



Vlaanderen
is onderwijs & vorming

Statistisch jaarboek van het Vlaams onderwijs

Schooljaar 2018-2019

VLAAMS MINISTERIE VAN
ONDERWIJS EN VORMING

**STATISTISCH JAARBOEK
VAN HET VLAAMS ONDERWIJS**

Schooljaar
2018-2019

september 2020

WOORD VOORAF

Het voorliggend Statistisch jaarboek van het Vlaams onderwijs maakt deel uit van een lange reeks jaarboeken die inhoudelijk consistent zijn en elk op zich een cijfermatige neerslag bevatten van een waaier aan onderwijsaspecten van een bepaald schooljaar. Samen vormen ze een naslagwerk dat een historische weergave toont van de trends en evoluties die zich doorheen de voorbije decennia hebben voorgedaan in het onderwijslandschap.

Waar het papieren jaarboek vroeger de voornaamste bron van cijfergegevens over onderwijs vormde, is de klemtoon voor het aanbieden van statistische gegevens nu meer verschoven naar de website Onderwijsstatistiek. Daar worden de data in Exceltabellen ter beschikking gesteld zodra geverifieerde cijfers over een bepaald thema beschikbaar zijn. De voorbije vijf jaar is er een nieuwe accentverschuiving en ligt de focus meer op de interactieve toepassing Dataloop. Die biedt de gebruiker niet alleen meer informatie en combinaties van gegevens, maar ook een grotere spelingsgraad om het antwoord op zijn vraag zelf te modelleren.

Vorig jaar werd beslist om het concept van het jaarboek licht aan te passen. Omdat gegevens over leerlingenkenmerken en studiebewijzen pas laat beschikbaar zijn, werden voor die items cijfers van het vorige schooljaar opgenomen in het jaarboek. Vanaf de editie 2018-2019 hebben alle data die in het boek opgenomen zijn betrekking op hetzelfde schooljaar. Dit houdt in dat het boek een zestal maanden later beschikbaar is. Het wordt nu, meer nog dan vroeger, vooral beschouwd als een naslagwerk waar ook in de toekomst, op langere termijn, naar teruggegrepen kan worden.

Ann Verhaegen

A handwritten signature in black ink, consisting of a stylized 'V' followed by a large, sweeping loop that tapers to a point on the right.

Secretaris-generaal

Departement Onderwijs en Vorming

HET JAARBOEK ONLINE

U kunt het Statistisch jaarboek vrij raadplegen en downloaden via www.vlaanderen.be/publicaties.

Alle gegevens uit het jaarboek zijn ook beschikbaar op de website van het Vlaams Ministerie van Onderwijs en Vorming: www.onderwijs.vlaanderen.be/onderwijsstatistieken

BESTELINFORMATIE

Het Statistisch jaarboek is te koop bij:

Vlaams Ministerie van Onderwijs en Vorming
Koning Albert II-laan 15
1210 Brussel
Tel: 02 553 66 53
E-mail: onderwijspublicaties@vlaanderen.be
Catalogus: www.vlaanderen.be/publicaties

Via www.vlaanderen.be/publicaties kunt u het jaarboek bestellen. De kostprijs bedraagt 18,60 euro (verzendingskosten inbegrepen). U betaalt via overschrijving of kredietkaart.

BRONVERMELDING

Mits bronvermelding mogen delen uit dit statistisch jaarboek overgenomen en gebruikt worden.

WIJZIGINGEN IN DEZE EDITIE

In vroegere edities van het Statistisch jaarboek van het Vlaams onderwijs werden de tabellen over leerlingenkenmerken en studiebewijzen van het vorige schooljaar opgenomen. Vanaf de editie van het schooljaar 2018-2019 hebben alle tabellen in het jaarboek betrekking op hetzelfde schooljaar.

In de voorliggende editie zijn -eenmalig- de tabellen van leerlingenkenmerken en studiebewijzen van twee schooljaren (2017-2018 en 2018-2019) opgenomen. Op die manier blijft de statistische reeks ononderbroken.

INHOUDSOPGAVE

Inhoudsopgave	6
Structuur en organisatie van het onderwijssysteem	8
Toelichting	20
Deel 1. SCHOOLBEVOLKING	
Hoofdstuk 1 : Algemeen overzicht van de schoolbevolking	29
Hoofdstuk 2 : Basisonderwijs	
2.1. Kleuteronderwijs	45
2.2. Lager onderwijs	53
2.3. Schoolse vorderingen en zittenblijven in het gewoon lager onderwijs	62
2.4. a) Leerlingenkenmerken 2017-2018	72
b) Leerlingenkenmerken 2018-2019	82
Hoofdstuk 3 : Secundair onderwijs	
3.1. Gewoon secundair onderwijs	
3.1.1. Algemeen overzicht	90
3.1.2. Schoolbevolking per studierichting	104
3.1.3. Schoolse vorderingen en zittenblijven in het voltijds gewoon secundair onderwijs	124
3.1.4. a) Leerlingenkenmerken 2017-2018	156
b) Leerlingenkenmerken 2018-2019	166
3.2. Deeltijds secundair onderwijs	174
3.3. Buitengewoon secundair onderwijs	182
Hoofdstuk 4 : HBO5 verpleegkunde	196
Hoofdstuk 5 : Hoger onderwijs	204
Hoofdstuk 6 : Volwassenenonderwijs	
6.1. Aantal lessen-cursist; aantal cursisten per centrum	265
6.2. Secundair volwassenenonderwijs	273
6.3. Hoger beroepsopleiding van het volwassenenonderwijs en specifieke lerarenopleiding	284
6.4. Basiseducatie	292
Hoofdstuk 7 : Deeltijds kunstonderwijs	299
Hoofdstuk 8 : Taalonderwijs	307
Hoofdstuk 9 : Onderwijs niet-confessionele zedenleer en godsdienst - Basis- en Secundair onderwijs	326
Hoofdstuk 10: Leerlingen van vreemde nationaliteit	331
Deel 2. a) STUDIEBEWIJZEN UITGEREIKT IN HET SCHOOL- EN ACADEMIEJAAR 2017-2018	
Hoofdstuk 1 : Secundair onderwijs	
1.1. Voltijds gewoon secundair onderwijs	
1.1.1. Studiebewijzen per studierichting	342
1.1.2. Studiebewijzen naar geboortjaar	359
1.2. Deeltijds beroepssecundair onderwijs	363
1.3. Buitengewoon secundair onderwijs	367
Hoofdstuk 2 : HBO5 verpleegkunde	375
Hoofdstuk 3 : Hoger onderwijs	378
Hoofdstuk 4 : Volwassenenonderwijs	415
Deel 2. b) STUDIEBEWIJZEN UITGEREIKT IN HET SCHOOL- EN ACADEMIEJAAR 2018-2019	
Hoofdstuk 1 : Secundair onderwijs	
1.1. Voltijds gewoon secundair onderwijs	
1.1.1. Studiebewijzen per studierichting	420
1.1.2. Studiebewijzen naar geboortjaar	437
1.2. Deeltijds beroepssecundair onderwijs	441
1.3. Buitengewoon secundair onderwijs	445

Hoofdstuk 2 : HBO5 verpleegkunde	453
Hoofdstuk 3 : Hoger onderwijs	456
Hoofdstuk 4 : Volwassenenonderwijs	495
Deel 3. ONDERWIJSINSTELLINGEN	499
Deel 4. PERSONEEL	
Hoofdstuk 1 : Algemeen overzicht:	
1.1. Budgettaire fulltime-equivalenten en personen	512
1.2. Bestuurspersoneel	523
Hoofdstuk 2 : Basisonderwijs : Budgettaire fulltime-equivalenten en personen	530
Hoofdstuk 3 : Secundair onderwijs : Budgettaire fulltime-equivalenten en personen	541
Hoofdstuk 4 : HBO5 verpleegkunde : Budgettaire fulltime-equivalenten en personen	553
Hoofdstuk 5 : Hoger onderwijs	
5.1. Hogescholenonderwijs	559
5.2. Universitair onderwijs	564
Hoofdstuk 6 : Volwassenenonderwijs	
6.1. Secundair volwassenenonderwijs : Budgettaire fulltime-equivalenten en personen	568
6.2. Hoger beroepsonderwijs van het volwassenenonderwijs :	
Budgettaire fulltime-equivalenten en personen	574
6.3. Basiseducatie : Budgettaire fulltime-equivalenten en personen	580
Hoofdstuk 7: Deeltijds kunstonderwijs : Budgettaire fulltime-equivalenten en personen	586
Hoofdstuk 8 : Niveauoverschrijdende gegevens : Budgettaire fulltime-equivalenten en personen	592
Deel 5. BUDGET	597
Deel 6. NIVEAUOVERSCHRIJDENDE GEGEVENS	
Hoofdstuk 1 : Internaten	607
Hoofdstuk 2 : Centra voor leerlingenbegeleiding	615
Hoofdstuk 3 : School- en studietoelagen	619
Hoofdstuk 4 : Leerlingenvervoer	625
Hoofdstuk 5 : Nascholing	629
Hoofdstuk 6 : Examencommissie	634
Hoofdstuk 7 : Machtigingen en subsidies voor infrastructuur in het onderwijs	639
Hoofdstuk 8 : NARIC	643
Deel 7. ANDERE OPLEIDINGSVORMEN	
Hoofdstuk 1 : VDAB-opleidingen	647
Hoofdstuk 2 : SYNTRA-opleidingen	652
Deel 8. INTERNATIONALE VERGELIJKING	661
Lijst der afkortingen	662
Lijst der tabellen	663

STRUCTUUR EN ORGANISATIE VAN HET ONDERWIJSSYSTEEM

1. ONDERWIJSNIVEAUS EN -VORMEN

1.1 Het basisonderwijs

1.1.1 Structuur en organisatie

Het basisonderwijs omvat het kleuteronderwijs en het lager onderwijs.

In een basisschool wordt er zowel kleuter- als lager onderwijs gegeven maar in een autonome kleuterschool is dat alleen kleuteronderwijs. In een autonome lagere school wordt enkel lager onderwijs ingericht.

Om een vloeiende overgang te realiseren, moeten nieuwe scholen voor gewoon onderwijs vanaf 1 september 2003 zowel kleuter- als lager onderwijs inrichten.

Sinds 1 september 2003 werd ook een nieuwe structuur geïntroduceerd: **de scholengemeenschap**. Deze structuur bestond al langer voor het secundair onderwijs. Een scholengemeenschap is een verzameling van verschillende scholen van eenzelfde onderwijsniveau (basis- of secundair onderwijs) die samenwerken op diverse vlakken (logistiek, studieaanbod, ...). Dat kunnen scholen zijn met eenzelfde of met een verschillend schoolbestuur en ze behoren tot eenzelfde of een verschillend onderwijsnet.

Er is gewoon en buitengewoon basisonderwijs.

Het kleuteronderwijs is toegankelijk voor kinderen van 2,5 tot 6 jaar. In het **gewoon kleuteronderwijs** kunnen kinderen tussen 2,5 en 3 jaar op zeven momenten starten: op de eerste schooldag na elke vakantieperiode en op de eerste schooldag van februari. Vanaf 3 jaar kan een kleuter op elk moment van het schooljaar instappen.

Voor het **buitengewoon kleuteronderwijs** gelden geen instapdagen. Als kinderen op 6 jaar nog niet rijp zijn om naar het eerste leerjaar te gaan, kunnen ze een jaar langer in de kleuterklas blijven. Dit is zo voor het gewoon kleuteronderwijs. In het buitengewoon kleuteronderwijs kan de overstap naar het lager onderwijs twee jaar uitgesteld worden.

Sinds het schooljaar 2014-2015 gelden nieuwe toelatingsvoorwaarden voor het gewoon lager onderwijs voor leerlingen die op zes jaar, of vervroegd op vijf jaar wensen in te stappen.

De klassenraad van de school voor lager onderwijs beslist voortaan over de toelating tot het gewoon lager onderwijs van **alle** vijfjarigen, alsook over de toelating van de zesjarigen die het jaar ervoor onvoldoende (d.i. minder dan 250 halve dagen) aanwezig waren in het Nederlandstalig erkend kleuteronderwijs.

De taalproef voor onvoldoend aanwezige kleuters vervalt zowel voor de vijf- als voor de zesjarigen.

Het **gewoon lager onderwijs** is bedoeld voor kinderen van 6 tot 12 jaar en omvat meestal zes aaneensluitende leerjaren. Een kind start meestal met het lager onderwijs wanneer het 6 jaar en dus leerplichtig is. Dit is ook de leeftijd waarop de weinige kinderen die geen kleuteronderwijs volgden, (gewoonlijk) instappen in de lagere school. Een kind brengt minimaal vier en maximaal acht jaar in het gewoon lager onderwijs door.

Het **buitengewoon basisonderwijs** is bedoeld voor kinderen die tijdelijk of permanent specifieke hulp nodig hebben. Dit kan omwille van een beperking of specifieke onderwijsbehoeften. Het gaat om leerlingen voor wie de aanpassingen die nodig zijn om de leerling binnen de context van het gemeenschappelijk curriculum te blijven meenemen, door de school voor gewoon onderwijs als onvoldoende of onredelijk worden beoordeeld. Het centrum voor leerlingenbegeleiding (CLB) kan voor die leerlingen een verslag opmaken. Met dat verslag kunnen de ouders de gewone school vragen om hun kind studievoortgang te laten maken op basis van een individueel aangepast curriculum. Van de school voor gewoon onderwijs wordt dan verwacht dat ze redelijke aanpassingen doen om dat individueel aangepast curriculum aan te bieden. Als die aanpassingen als onredelijk beoordeeld worden of als de ouders ervoor kiezen, kan het kind op basis van het verslag van het CLB ingeschreven worden in een school voor buitengewoon onderwijs.

Er zijn acht types in het buitengewoon basisonderwijs, aangepast aan de opvoedings- en onderwijsbehoeften van een bepaalde groep kinderen:

- type basisaanbod: kinderen voor wie de onderwijsbehoeften dermate zijn en aantoonbaar blijkt dat de aanpassingen, waaronder remediërende, differentiërende, compenserende of dispenserende maatregelen, ofwel disproportioneel, ofwel onvoldoende zijn om de leerling te kunnen blijven meenemen binnen het gemeenschappelijk curriculum in een school voor gewoon onderwijs. Dit type vervangt geleidelijk aan de vroegere types 1, voor kinderen met een licht verstandelijke beperking en type 8, voor kinderen met ernstige leerstoornissen (overgangmaatregel voorzien in het decreet van 21 maart 2014 betreffende maatregelen voor leerlingen met specifieke onderwijsbehoeften waarbij leerlingen die vóór het schooljaar 2015-2016 al naar het buitengewoon onderwijs gingen, hun 'oude' inschrijvingsverslag behouden tot ze het onderwijsniveau waarin ze zijn ingeschreven, beëindigd hebben).
- type 2: kinderen met een verstandelijke beperking
- type 3: kinderen met een emotionele of gedragsstoornis en die geen verstandelijke beperking hebben
- type 4: kinderen met een motorische beperking
- type 5: kinderen die opgenomen zijn in een universitair ziekenhuis, een residentiele setting of verblijven in een preventorium
- type 6: kinderen met een visuele beperking
- type 7: kinderen met een auditieve beperking of een spraak- of taalstoornis
- type 9: kinderen met een autismespectrumstoornis en die geen verstandelijke beperking hebben

Een school voor buitengewoon basisonderwijs kan één of meer types organiseren. Type basisaanbod wordt niet ingericht in het buitengewoon kleuteronderwijs.

Wanneer een leerling ingeschreven wordt in het type basisaanbod, moet die inschrijving op het einde van het tweede schooljaar geëvalueerd worden door de klassenraad en het CLB. Het CLB informeert de ouders en de leerling dan op een actieve wijze over de mogelijkheid om weer in het gewoon onderwijs in te stromen of de inschrijving in het buitengewoon onderwijs te verlengen.

Een leerling met specifieke onderwijsbehoeften heeft het recht om in te schrijven in een gewone school. De leerling kan er:

- het gemeenschappelijk curriculum volgen als hij voldoet aan de toelatingsvoorwaarden voor het gewoon onderwijs. Indien er ondersteuning nodig is kan het CLB voor een leerling een **gemotiveerd verslag** opmaken. Dit gemotiveerd verslag bevestigt dat de school met de leerling binnen het gemeenschappelijk curriculum kan blijven werken maar dat redelijke aanpassingen nodig zijn. De school voor gewoon onderwijs kan voor de leerling ondersteuning bekomen vanuit een school voor buitengewoon onderwijs (nieuw ondersteuningsmodel vanaf schooljaar 2017-2018)
- een individueel aangepast curriculum volgen als hij een **verslag** voor toegang tot het buitengewoon onderwijs heeft. De school voor gewoon onderwijs kan voor deze leerlingen ook ondersteuning bekomen in het kader van het nieuwe ondersteuningsmodel.

Vanaf het schooljaar 2017-2018 ging een nieuw **ondersteuningsmodel voor leerlingen met specifieke onderwijsbehoeften** van start in scholen van het gewoon basis- en secundair onderwijs en in centra voor deeltijds beroepssecundair onderwijs. Het nieuwe ondersteuningsmodel vervangt de vroegere begeleiding in het kader van het geïntegreerd onderwijs (GON), het project inclusief onderwijs voor leerlingen met een matige of ernstige verstandelijke beperking (ION) en de waarborgregeling¹. Ondersteuning kan meer flexibel worden ingezet, ook in de loop van een schooljaar. Om aanspraak te maken op ondersteuning vanuit het ondersteuningsmodel is een gemotiveerd verslag of een verslag vereist dat opgemaakt wordt door het CLB. Een leerling die het gemeenschappelijk curriculum kan volgen, mits ondersteuning, ontvangt een gemotiveerd verslag een leerling die een IAC volgt een verslag.

De organisatie van de ondersteuning verloopt volgens twee sporen:

1° de ondersteuning van scholen voor gewoon onderwijs met leerlingen met een (inschrijvings)verslag of gemotiveerd verslag voor type 2 (verstandelijke beperking), type 4 (motorische beperking), type 6 (visuele beperking) of type 7 (auditieve beperking of spraak- of taalontwikkelingsstoornis²)

Gewone scholen kiezen, in samenspraak met ouders en CLB, aan welke school/scholen voor buitengewoon onderwijs ze ondersteuning vragen.

2° de ondersteuning van scholen voor gewoon onderwijs met leerlingen met een (inschrijvings)verslag of gemotiveerd verslag voor type basisaanbod (type 1 en 8, uitdovend), type 3 (emotionele of gedragsstoornis) en type 9 (ASS)

Voor de ondersteuning van deze leerlingen worden ondersteuningsnetwerken gevormd. Scholen voor gewoon onderwijs vormen ondersteuningsnetwerken met scholen voor buitengewoon onderwijs die expertise hebben voor de genoemde types.

Het **buitengewoon lager onderwijs** duurt zeven jaar. De normale overgang naar het secundair onderwijs is in het buitengewoon lager onderwijs dus voorzien op 13 jaar, maar een kind kan maximaal negen jaar in het buitengewoon lager onderwijs doorbrengen. Kinderen die 15 jaar worden vóór 1 januari van het lopende schooljaar kunnen geen lager onderwijs meer volgen.

1.1.2 Inhoud

Het **kleuteronderwijs** is niet verplicht, maar wordt in Vlaanderen door bijna alle kinderen gevolgd. In het kleuteronderwijs werkt men aan de veelzijdige vorming van de kinderen en stimuleert men hun ontwikkeling zowel op cognitief als motorisch en affectief vlak.

Het aanbod in een school voor gewoon kleuteronderwijs omvat ten minste en waar mogelijk in samenhang, de volgende leergebieden:

- lichamelijke opvoeding
- muzische vorming
- Nederlands
- wereldoriëntatie
- wiskundige initiatie

Voor elk leergebied zijn er sinds 1 september 1998 ontwikkelingsdoelen voor het gewoon kleuteronderwijs van kracht. De ontwikkelingsdoelen beschrijven wat kleuters in de school leren.

Het gewoon **lager onderwijs** bouwt verder op het aanbod van het kleuteronderwijs en werkt rond dezelfde leergebieden, opnieuw in samenhang waar mogelijk. 'Wiskundige oriëntatie' is er wel vervangen door 'wiskunde' en vanaf het vijfde leerjaar is ook 'Frans' als tweede taal verplicht. In het gewoon lager onderwijs is er aandacht voor leergebied-

¹ Dit is een regeling voorzien in het decreet van 21 maart 2014 betreffende maatregelen voor leerlingen met specifieke onderwijsbehoeften waarbij lestijden/lesuren en uren die vrijkomen door daling van het leerlingenaantal in het buitengewoon onderwijs ingezet worden voor ondersteuning in scholen voor gewoon onderwijs met leerlingen met een gemotiveerd verslag of verslag.

² Leerlingen met een spraak- of taalontwikkelingsstoornis werden in de schooljaren 2017-2018 en 2018-2019 ondersteund vanuit de ondersteuningsnetwerken. Sinds het schooljaar 2019-2020 worden ze ondersteund vanuit type 7.

overschrijdende thema's zoals 'leren leren', 'sociale vaardigheden' en 'ICT'. Sinds 1 september 1998 zijn de eindtermen voor het gewoon lager onderwijs van kracht. Dat zijn minimumdoelen die de overheid noodzakelijk en bereikbaar acht voor de kinderen van de lagere school.

Voor het **buitengewoon basisonderwijs** gelden ontwikkelingsdoelen. Momenteel zijn er reeds ontwikkelingsdoelen uitgewerkt voor type 1, 2, 7 en 8.

Aan het einde van het basisonderwijs krijgen de leerlingen die de doelen van het leerplan bereikt hebben een getuigschrift basisonderwijs. Ook in het buitengewoon basisonderwijs kunnen kinderen in bepaalde gevallen een getuigschrift behalen dat dezelfde waarde heeft als dat van het gewoon basisonderwijs.

1.2 Het secundair onderwijs

De meeste jongeren starten het secundair onderwijs op 12 jaar (maar vroeger of later instappen is ook mogelijk). Voor het voltijds gewoon secundair onderwijs is de maximumleeftijd 25 jaar (er zijn wel uitzonderingen voorzien voor een aantal leerjaren en studierichtingen).

Het voltijds secundair onderwijs is sinds 1989 volgens de eenheidsstructuur georganiseerd. De eenheidsstructuur omvat graden, onderwijsvormen, studiegebieden en studierichtingen. De eerste en tweede graad omvat 2 leerjaren, de derde graad kan 3 leerjaren omvatten. Leerlingen maken pas in de tweede graad een studiekeuze zodat ze eerst met zoveel mogelijk vakken kennismaken.

Het grootste deel van de lessen in de **eerste graad** is basisvorming. De basisvorming verschilt per leerjaar. In het eerste leerjaar A bestaat de basisvorming uit:

- Nederlands
- Frans en eventueel Engels
- wiskunde
- geschiedenis
- aardrijkskunde
- artistieke opvoeding of plastische opvoeding en/of muzikale opvoeding
- natuurwetenschappen
- techniek
- lichamelijke opvoeding
- godsdienst of zedenleer of cultuurbeschouwing of eigen cultuur en religie

Vanaf de tweede graad onderscheiden we vier verschillende onderwijsvormen:

- Het **algemeen secundair onderwijs** (ASO) legt de nadruk op een ruime algemene vorming. Er wordt niet voorbereid op een specifiek beroep. Het ASO legt vooral een stevige basis voor het volgen van hoger onderwijs en de meesten kiezen er dan ook voor om verder te studeren na het ASO.
- In het **technisch secundair onderwijs** (TSO) gaat de aandacht vooral naar algemene en technisch-theoretische vakken. Na het TSO kan de jongere een beroep uitoefenen of overstappen naar het hoger onderwijs. Bij deze opleiding horen ook praktijklessen en stage.
- Het **kunstsecundair onderwijs** (KSO) koppelt een algemene, ruime vorming aan een actieve kunstbeoefening. Na het KSO kan de jongere een beroep uitoefenen of overstappen naar het hoger onderwijs.
- Het **beroepssecundair onderwijs** (BSO) is een praktijkgerichte onderwijsvorm waarin de jongere naast algemene vorming vooral een specifiek beroep aanleert. Ook hier maakt stage een belangrijk onderdeel uit van de opleiding. De leerling kiest binnen één van deze onderwijsvormen voor een bepaalde studierichting. Een aantal studierichtingen start pas in de derde graad.

In de tweede en de derde graad is er een gemeenschappelijk (basisvorming) en een optioneel deel. In het optionele gedeelte wordt de basisvorming aangevuld met een brede waaier van studiemogelijkheden. In de **derde graad** kan de specifieke vorming nog verfijnd worden met het oog op de uiteindelijke beroepskeuze of de eventuele studieplannen in het hoger onderwijs. In de derde leerjaren van de derde graad algemeen, technisch en kunstsecundair onderwijs, wordt, in tegenstelling tot in het derde leerjaar van de derde graad beroepssecundair onderwijs, geen basisvorming opgelegd, vermits de leerling hier in principe al houder is van het diploma secundair onderwijs.

Een leerling behaalt het **diploma secundair onderwijs** na het met vrucht beëindigen van zes jaar ASO, TSO of KSO of zeven jaar BSO. Met een diploma secundair onderwijs op zak heeft de jongere onbeperkte toegang tot het hoger onderwijs. De school, noch de onderwijsvorm of de studierichting spelen hier een rol. Uitzonderingen zijn de studierichtingen arts en tandarts waarvoor de jongere een toelatingsexamen moet afleggen en het hoger kunstonderwijs waar hij/zij artistieke toelatingsproeven moet afleggen.

De opleidingen in het derde leerjaar van de derde graad TSO en KSO worden sinds 2009-2010 ondergebracht in het **secundair-na-secundair**, afgekort Se-n-Se. In deze arbeidsmarktgerichte opleidingen kunnen leerlingen zich specialiseren gedurende 1 tot 3 semesters. Momenteel hebben alle opleidingen een duur van 2 semesters. De Se-n-Se opleidingen worden georganiseerd door scholen secundair onderwijs. Wie een opleiding afwerkt, behaalt een certificaat.

In het schooljaar 2000-2001 werd gestart met een experiment modulair onderwijs. In het **modulair onderwijs** bestaan geen graden of leerjaren, maar wel studiegebieden. Voor elk studiegebied is een opleidingsstructuur uitgetekend bestaande uit afzonderlijke leerstofpakketten, modules genoemd. Ook wordt er gewerkt op grond van vakkenintegratie. Modules en opleidingen leiden tot aparte (deel)certificaten. Onder bepaalde voorwaarden worden ook in het modulair onderwijs dezelfde studiebewijzen als in het lineair systeem uitgereikt.

Wanneer jongeren tijdelijk of permanent speciale hulp en aangepast onderwijs nodig hebben, kunnen ze – mits het centrum voor leerlingenbegeleiding een **verslag** aflevert - terecht in het **buitengewoon onderwijs**. Een leerling met een verslag kan samen met zijn ouders ook beslissen om les te volgen in het gewoon secundair onderwijs. Hij volgt dan een **individueel aangepast curriculum (IAC)** dat is afgestemd op zijn behoeften. Wanneer de leerling een IAC volgt heeft hij/zij recht op extra ondersteuning vanuit het buitengewoon onderwijs vanuit het ondersteuningsmodel.

Het buitengewoon onderwijs voorziet een pedagogisch en didactisch aanbod op maat van de leerling. Een leerling kan vanaf 13 jaar (of soms eerder) naar het buitengewoon secundair onderwijs. De maximumleeftijd is 21 jaar (maar de klassenraad kan een verlenging toestaan in sommige situaties). In het buitengewoon secundair onderwijs (BuSO) gebruikt men een andere systematiek dan de leerjaren die gebruikt worden in het gewoon secundair onderwijs. Een leerling gaat pas over naar een volgende 'leerfase' als hij daar klaar voor is. De onderwijstypes van het buitengewoon basisonderwijs gelden ook voor het secundair onderwijs.

In het buitengewoon secundair onderwijs worden opleidingsvormen georganiseerd volgens het type en volgens de mogelijkheden van de leerling:

- **Opleidingsvorm 1** gericht op maatschappelijk functioneren en participeren in een omgeving waar in ondersteuning voorzien is en in voorkomend geval op arbeidsdeelname in een omgeving waar in ondersteuning voorzien is.
- **Opleidingsvorm 2** gericht op maatschappelijk functioneren en participeren in een omgeving waar in ondersteuning voorzien is en op tewerkstelling in een werkomgeving waar in ondersteuning voorzien is.
- **Opleidingsvorm 3** gericht op maatschappelijk functioneren en participeren en op tewerkstelling in het gewone arbeidsmilieu.
- **Opleidingsvorm 4** gericht op maatschappelijk functioneren en participeren, al dan niet in een omgeving waar in ondersteuning voorzien is, en op het aanvatten, binnen de context van het gemeenschappelijk curriculum, van vervolgonderwijs of op tewerkstelling in het gewone arbeidsmilieu, al dan niet met ondersteuning.

Binnen iedere opleidingsvorm is de organisatie en het aanbod aangepast aan de specifieke onderwijs- en opvoedingsbehoeften van elke leerling afzonderlijk.

Vanaf het schooljaar 2017-2018 ging een nieuw **ondersteuningsmodel voor leerlingen met specifieke onderwijsbehoeften** van start in scholen van het gewoon basis- en secundair onderwijs en in centra voor deeltijds beroepssecundair onderwijs. Voor de ondersteuning van studenten met een functiebeperking in het hoger onderwijs werd een afzonderlijk model ontwikkeld. Het nieuwe ondersteuningsmodel vervangt de vroegere begeleiding geïntegreerd onderwijs (GON) en inclusief onderwijs (ION). Ondersteuning kan meer flexibel worden ingezet, ook in de loop van een schooljaar. Om aanspraak te maken op ondersteuning vanuit het ondersteuningsmodel is een gemotiveerd verslag of een verslag vereist dat opgemaakt wordt door het CLB. Een leerling die het gemeenschappelijk curriculum kan volgen, mits ondersteuning, ontvangt een gemotiveerd verslag. Een leerling die een IAC volgt, ontvangt een verslag.

De organisatie van de ondersteuning varieert voor **2 groepen van leerlingen**.

1° de ondersteuning van scholen voor gewoon onderwijs met leerlingen met een (inschrijvings)verslag of gemotiveerd verslag voor type 2 (verstandelijke beperking), type 4 (motorische beperking), type 6 (visuele beperking) of type 7 (auditieve beperking of spraak- of taalontwikkelingsstoornis³)

Gewone scholen kiezen, in samenspraak met ouders en CLB, aan welke school/scholen voor buitengewoon onderwijs ze ondersteuning vragen. Bij deze keuze streven ze samen met de school/scholen voor buitengewoon onderwijs naar een efficiënte inzet van middelen en minder versnippering van ondersteuning door verschillende scholen voor buitengewoon onderwijs voor vergelijkbare ondersteuningsvragen. De verschillende scholen voor buitengewoon onderwijs van een bepaald type moeten net- en niveau-overschrijdend samenwerken om alle ondersteuningsvragen vanuit scholen voor gewoon onderwijs met betrekking tot de vermelde doelgroepen te beantwoorden.

2° de ondersteuning van scholen voor gewoon onderwijs met leerlingen met een (inschrijvings)verslag of gemotiveerd verslag voor type basisaanbod (type 1 en 8, uitdovend), type 3 (emotionele of gedragsstoornis) en type 9 (ASS)

Voor de ondersteuning van deze leerlingen worden ondersteuningsnetwerken gevormd. Scholen voor gewoon onderwijs vormen ondersteuningsnetwerken met scholen voor buitengewoon onderwijs die deze types aanbieden. Scholen voor gewoon en buitengewoon onderwijs brengen op gelijkwaardige basis en in co-creatie de expertise samen om leerlingen met specifieke onderwijsbehoeften en de leraren(teams) die met deze leerlingen werken, te ondersteunen.

Vanaf 15 of 16 jaar kan de leerling overstappen naar het **stelsel van leren en werken**. Alle jongeren in het deeltijds onderwijs moeten minimum 28 uren per week leren en werken. Deeltijds leren en werken wordt op twee manieren ingericht:

- in een centrum voor deeltijds onderwijs (CDO)
- in een Syntra (de leertijd)

In een **CDO** volgen de leerlingen 15 uren les per week. Ze vullen dit aan met een werkervaring die aansluit bij de opleiding. Leerlingen die niet klaar zijn om te werken in het reguliere economische circuit, kunnen de overige 13 uur invullen met een voortraject of brugproject bij een erkende promotor of een persoonlijk ontwikkelingstraject in een Centrum voor Deeltijdse Vorming (CDV). In de leertijd kunnen leerlingen een overeenkomst afsluiten die voorziet in vier dagen praktijkopleiding bij een kleine of middelgrote onderneming (KMO) of zelfstandige en in één dag theoretische vorming per week in een Syntra vormingscentrum.

³ Leerlingen met een spraak- of taalontwikkelingsstoornis werden in de schooljaren 2017-2018 en 2018-2019 ondersteund vanuit de ondersteuningsnetwerken. Sinds het schooljaar 2019-2020 worden ze ondersteund vanuit type 7.

Via deze onderwijsvormen kunnen jongeren een getuigschrift van de tweede graad, de derde graad of een diploma van het secundair onderwijs behalen. Deze getuigschriften zijn gelijkwaardig met de studiebekrachtiging die wordt uitgereikt aan het einde van het voltijds beroepssecundair onderwijs.

Wijzigingen vanaf 2019-2020:

De cijfers en toelichting in dit jaarboek hebben betrekking op schooljaar 2018-2019. Toch willen we hier ook al vermelden dat er vanaf 2019-2020 een aantal belangrijke wijzigingen zijn in het secundair onderwijs.

Vanaf 1 september 2019 start de geleidelijke modernisering van het secundair onderwijs. De gradenstructuur en de studieduur blijven ongewijzigd, maar het opleidingsaanbod wordt (ook inhoudelijk) grondig geactualiseerd en, in de tweede en derde graad, ondergebracht in een matrix. Die matrix bestaat uit studiedomeinen, onderwijsvormen en finaliteiten en omvat, naast het voltijds gewoon secundair onderwijs, ook het buitengewoon secundair onderwijs.

Opleidingen met een beroepsgericht karakter kunnen ook in een duale variant worden ingericht, d.w.z. door een school- en een werkplekcomponent te combineren. Vanaf 2016-2017 ging het proefproject Schoolbank op de werkplek van start rond duaal leren. Vanaf 1 september 2019 stopt dit proefproject en wordt het duaal leren organiek uitgerold in opleidingen van de tweede en derde graad. Dit betekent dat duaal leren voorloopt op de geleidelijke modernisering van het globale secundair onderwijs. Het huidig stelsel leren en werken zal op termijn volledig worden omgezet naar het concept duaal leren.

1.3 Hoger onderwijs

Het hoger onderwijs omvat opleidingen die leiden tot de graad van bachelor en de graad van master, de opleidingen van het hoger beroepsonderwijs die leiden tot een diploma van gegradueerde, en de specifieke lerarenopleidingen die leiden tot een diploma van leraar. Het hoger onderwijs omvat ook opleidingen die kunnen afgesloten worden met een postgraduaatgetuigschrift. De universiteiten en hogescholen organiseren in het kader van permanente vorming opleidingstrajecten met het oog op de bij- en nascholing. Bovendien wordt in het hoger onderwijs ook de graad van doctor verleend.

Binnen het volwassenenonderwijs (zie 1.4.2.) worden ook specifieke lerarenopleidingen georganiseerd die leiden tot een diploma van leraar.

1.3.1 Hoger beroepsonderwijs

Op 1 september 2009 werd het **hoger beroepsonderwijs** (HBO5) ingevoerd in het Vlaams onderwijsbestel. HBO5 behoort tot het niveau hoger onderwijs. De opleidingen zijn beroepsgericht en situeren zich tussen het secundair onderwijs en de professionele bacheloropleidingen. De opleidingen HBO5 worden vanaf 1 september 2014 ingericht door een samenwerkingsverband bestaande uit een hogeschool, één of meerdere centra voor volwassenenonderwijs en/of één of meerdere scholen voor voltijds secundair onderwijs (voor de HBO5-opleiding verpleegkunde).

Hoger beroepsonderwijs van het volwassenenonderwijs

Om als cursist toegelaten te worden tot een opleiding van het hoger beroepsonderwijs in een centrum voor volwassenenonderwijs, moet de cursist voldaan hebben aan de deeltijdse leerplicht. Daarenboven moet de cursist beschikken over één van de vereiste studiebewijzen.

Het centrumbestuur kan in zijn centrumreglement afwijkende toelatingsvoorwaarden opnemen. Deze afwijkende toelatingsvoorwaarden kunnen enkel rekening houden met humanitaire redenen, medische, psychische of sociale redenen of het algemene niveau van de cursist, getoetst met een door het centrumbestuur georganiseerde toelatingsproef.

Het hoger beroepsonderwijs wordt hoofdzakelijk modulair georganiseerd. De leerstof wordt onderverdeeld in een aantal modules. Het centrum is vrij om een module over een gedeelte van het jaar of over een heel jaar te spreiden. De modules kunnen dus op verschillende ogenblikken van het jaar starten en de cursist kan zelf het studiepakket samenstellen en de duur van de studie bepalen.

De modules kunnen georganiseerd worden in contactonderwijs of in gecombineerd onderwijs. Bij contactonderwijs worden alle lessen in het centrum gegeven. Bij gecombineerd onderwijs wordt een deel van de module in de klas gegeven en een deel van de module kan zelfstandig verwerkt worden, thuis of in een open leercentrum. In het hoger beroepsonderwijs worden ook nog lineaire opleidingen georganiseerd met één of meerdere leerjaren.

De opleidingen van het hoger beroepsonderwijs worden ingedeeld in volgende studiegebieden:

- industriële wetenschappen en technologie
- handelswetenschappen en bedrijfskunde
- gezondheidszorg
- sociaal-agogisch werk
- biotechniek

De opleidingen van het hoger beroepsonderwijs leiden tot de graad van gegradueerde.

HBO5 verpleegkunde

In de HBO5-opleiding verpleegkunde gelden als toelatingsvoorwaarden voor cursisten het voldaan hebben aan de leerplicht en het bezit van één van de vereiste studiebewijzen:

In het schoolreglement van de betrokken school kunnen afwijkende toelatingsvoorwaarden tot de HBO5-opleiding verpleegkunde worden opgenomen. De afwijkende toelatingsvoorwaarden kunnen enkel rekening houden met

humanitaire redenen, medische, psychische of sociale redenen of het algemene niveau van de cursist, getoetst met een toelatingsproef.

De driejarige opleiding HBO5 verpleegkunde (= 6 semesters) wordt modulair ingericht en leidt tot het diploma van gegradueerde in de verpleegkunde.

De gegevens van HBO5 verpleegkunde vindt u in Deel I, Hoofdstuk 4 van dit jaarboek. Die van het hoger beroepsonderwijs van het volwassenenonderwijs kan u vinden in Hoofdstuk 6.3 Hoger beroepsonderwijs van het volwassenenonderwijs.

1.3.2 Hogescholen / Universiteiten

De hogescholen en universiteiten organiseren opleidingen die leiden tot de graad van bachelor en de graad van master, en specifieke lerarenopleidingen die leiden tot een diploma van leraar. De hogescholen en universiteiten organiseren ook opleidingen die kunnen afgesloten worden met een postgraduaatgetuigschrift, en in het kader van permanente vorming opleidingstrajecten met het oog op bij- en nascholing. Bovendien wordt in het hoger onderwijs ook de graad van doctor verleend.

Sinds het academiejaar 2013-2014 is het hoger onderwijs in Vlaanderen grondig hervormd. De hogescholen hebben hun academische bachelor- en masteropleidingen, met uitzondering van de kunstopleidingen en de academische opleidingen van Hogere Zeevaartschool, overgedragen aan de universiteiten.

Hogescholen bieden professioneel gerichte bacheloropleidingen aan en binnen het kader van een "School of Arts" ook nog academische kunstopleidingen (in de studiegebieden Audiovisuele en beeldende kunst, en Muziek en podiumkunsten). Een School of Arts is een afzonderlijke structuur binnen een hogeschool of over verschillende hogescholen heen met een grote mate van autonomie. De universiteiten zijn vertegenwoordigd in het bestuur van de Schools of Arts. De Hogere Zeevaartschool blijft binnen het studiegebied Nautische wetenschappen zowel professionele als academische opleidingen aanbieden.

Universiteiten bieden academisch gerichte opleidingen aan.

Bacheloropleidingen zijn in Vlaanderen ofwel professioneel gericht ofwel academisch gericht.

Professioneel gerichte bacheloropleidingen zijn in de eerste plaats gericht op de beroepspraktijk en hebben tot doel de studenten te brengen tot een niveau van algemene en specifieke kennis en van competenties nodig voor de zelfstandige uitoefening van een beroep of groep van beroepen. Zo bieden ze een directe uitstroommogelijkheid naar de arbeidsmarkt. Deze opleidingen alsook de bachelor-na-bacheloropleidingen worden enkel binnen de hogescholen ingericht.

Academisch gerichte bacheloropleidingen leggen de nadruk op een brede academische vorming of vorming in de kunsten. Ze zijn gebaseerd op wetenschappelijk onderzoek en hebben als doelstelling doorstroming naar een masteropleiding of uitstroming naar de arbeidsmarkt.

Masteropleidingen leggen de nadruk op gevorderde wetenschappelijke of artistieke kennis en competenties die nodig zijn voor de zelfstandige beoefening van wetenschap of kunst, of voor de uitoefening van een beroep. Ze worden afgesloten met een masterproef.

Bacheloropleidingen sluiten aan bij het secundair onderwijs of volgen op een andere bacheloropleiding (bachelor-na-bachelor). Masteropleidingen sluiten aan bij een (academische) bacheloropleiding of volgen op een andere masteropleiding (master-na-master). Masteropleidingen kunnen ook toegankelijk zijn voor professioneel gerichte bachelors na het succesvol afronden van een schakelprogramma.

Bacheloropleidingen hebben een studieomvang van minstens 180 studiepunten. Bachelor-na-bachelor-opleidingen hebben een omvang van minstens 60 studiepunten. Masteropleidingen hebben een studieomvang van minstens 60 studiepunten.

Voor de inschrijving voor een bacheloropleiding geldt als algemene toelatingsvoorwaarde het bezit van

- een diploma van secundair onderwijs
- een diploma van het hoger onderwijs van het korte type met volledig leerplan
- een diploma van het hoger onderwijs voor sociale promotie met uitzondering van het Getuigschrift Pedagogische Bekwaamheid
- een diploma of certificaat uitgereikt in het kader van het hoger beroepsonderwijs
- een studiebewijs dat krachtens een wettelijke norm, een Europese richtlijn of een internationale overeenkomst als gelijkwaardig met 1 van de voorgaande diploma's wordt erkend.

Onverminderd de algemene toelatingsvoorwaarden wordt niemand toegelaten tot de bacheloropleidingen van de studiegebieden Audiovisuele en beeldende kunst en Muziek en podiumkunsten zonder geslaagd te zijn voor een artistieke toelatingsproef eigen aan deze opleidingen.

Voor de inschrijving in een bacheloropleiding in de studiegebieden Geneeskunde en Tandheelkunde geldt als bijkomende toelatingsvoorwaarde dat men moet slagen voor een toelatingsexamen.

Decretaal is vastgelegd dat de hogescholen en de universiteiten associaties vormen. Een associatie is een vzw waaraan hogescholen en universiteiten, sinds de herstructurering van het hoger onderwijs, bepaalde beslissingsbevoegdheden kunnen overdragen. Een associatie bestaat uit enerzijds één universiteit, die de bevoegdheid heeft tot het autonoom aanbieden van zowel bachelor- als masteropleidingen, en anderzijds ten minste één hogeschool. Geen enkele universiteit of hogeschool kan deel uitmaken van meer dan één associatie.

De studieprogramma's en de curricula in het hoger onderwijs zijn flexibel. Naast voltijds studeren, kunnen studenten ook kiezen voor deeltijdse studietrajecten. Studenten kunnen kiezen voor modeltrajecten en meer geïndividualiseerde trajecten. Geïndividualiseerde trajecten zijn op maat van de individuele student. Voor studenten wordt het op die manier mogelijk een deel van de studies op eigen tempo te doorlopen.

De studieprogramma's worden niet in studiejaar georganiseerd maar in opleidingsonderdelen van ten minste 3 studiepunten. Een studiepunt komt overeen met ten minste 25 en ten hoogste 30 uren voorgeschreven onderwijs-, leer- en evaluatieactiviteiten, waarmee de studieomvang van elke opleiding of elk opleidingsonderdeel wordt uitgedrukt.

1.4 Levenslang leren

1.4.1 Deeltijds kunstonderwijs (DKO)

Het deeltijds kunstonderwijs is aanvullend onderwijs en richt zich zowel tot kinderen, jongeren als volwassenen. Deelnemers schrijven zich op vrijwillige basis in en betalen hiervoor inschrijvingsgeld. Het DKO beoogt de kunstzinnige vorming van kinderen en volwassenen. Het draagt op die manier bij tot hun persoonlijkheidsvorming. Leerlingen maken kennis met kunst in al zijn uitingsvormen. Ze leren om deze kritisch te benaderen en te beleven en ze kunnen deze kunstvormen ook zelf beoefenen. Dit gebeurt individueel of in groep (bv. in een orkest, een dansgroep of een toneelgezelschap). Het deeltijds kunstonderwijs bereidt sommige jongeren grondig voor op een professionele artistieke loopbaan in het hoger kunstonderwijs en de overgrote meerderheid op kunstbeoefening in de vrije tijd. Bovendien bevordert het de kwaliteit van het sociaal-cultureel leven in Vlaanderen.

In het deeltijds kunstonderwijs zijn er vier verschillende domeinen:

- beeldende en audiovisuele kunsten
- muziek
- woordkunst-drama
- dans

Elk domein heeft een eigen structuur met graden en opties die wettelijk vastgelegd zijn.

Kinderen kunnen vanaf 6 jaar starten in alle domeinen. Er is ook een domeinoverschrijdende initiatie.

Elk domein bestaat uit 4 graden. De leerlingen kunnen binnen de domeinen in deze gradenstructuur verschillende studierichtingen volgen. Daarnaast bestaan er ook kortlopende studierichtingen die buiten deze gradenstructuur vallen. Deze kunnen gericht zijn op specialisatie of op andere noden. Bij het succesvol beëindigen van elke graad ontvangt de leerling een bewijs van competenties. Aan het einde van de vierde graad kan de leerling een bewijs van beroepskwalificatie ontvangen. In andere gevallen kan de academie een leerbewijs uitreiken.

1.4.2 Volwassenenonderwijs

1.4.2.1 Structuur en organisatie

Het volwassenenonderwijs staat los van de initiële onderwijsloopbaan. Cursisten kunnen er een erkend diploma, getuigschrift of certificaat behalen. Volwassenen van minimum 18 jaar, en jongeren die aan de voltijdse leerplicht voldaan hebben, mogen zich inschrijven. Naargelang de gekozen opleiding kunnen er ook specifieke toelatingsvoorwaarden zijn. Het volwassenenonderwijs is ingedeeld in:

- de basiseducatie;
- het secundair volwassenenonderwijs;
- het hoger beroepsonderwijs;
- de specifieke lerarenopleiding.

De **basiseducatie** situeert zich op het niveau van het lager onderwijs en de eerste graad van het voltijds secundair onderwijs, met uitzondering van de leergebieden alfabetisering Nederlands tweede taal, Nederlands tweede taal en talen die gerangschikt worden volgens het Europees referentiekader voor moderne vreemde talen.

Het **secundair volwassenenonderwijs** situeert zich op het niveau van de tweede en de derde graad van het voltijds secundair onderwijs, met uitzondering van de studiegebieden Nederlands tweede taal richtgraad 1 en 2, Nederlands tweede taal richtgraad 3 en 4, Europese hoofdalen richtgraad 1 en 2, Europese neventalen richtgraad 1 en 2, Europese talen richtgraad 3 en 4, Hebreeuws, Oosterse talen, Scandinavische talen en Slavische talen die gerangschikt worden volgens het Europees referentiekader voor moderne vreemde talen.

Het **hoger beroepsonderwijs** omvat beroepsgerichte opleidingen op niveau 5 van de Vlaamse kwalificatiestructuur. Voor meer informatie: zie deel 1.3.1 van deze tekst.

De **specifieke lerarenopleiding** neemt binnen het onderwijsveld een eigen plaats in en is niet gekoppeld aan een onderwijsniveau.

De **centra voor basiseducatie** zijn pluralistische centra, opgericht onder de vorm van een vzw. De algemene vergadering bestaat voor minstens een kwart uit vertegenwoordigers van gemeenten, provincies, intergemeentelijke samenwerkingsverbanden, OCMW's of districten. Elk centrum voor basiseducatie fungeert in een decretaal omschreven werkingsgebied. Dit geeft een totaal van 13 centra.

De centra voor volwassenenonderwijs zijn opgericht als vrij centrum of als officieel centrum. In de referentieperiode die in dit jaarboek opgenomen is, zijn er 82 centra voor volwassenenonderwijs. Ze bieden secundair volwassenenonderwijs en/of hoger beroepsonderwijs en/of specifieke lerarenopleidingen aan.

Het Agentschap Integratie en Inburgering, de stedelijke agentschappen Integratie en Inburgering Antwerpen en Gent en het huis van het Nederlands Brussel bieden zelf geen volwassenenonderwijs aan maar werken nauw samen met

actoren uit het volwassenenonderwijs.

Deze instanties die anderstalige volwassenen als doelgroep hebben, staan in voor de organisatie en coördinatie van de intake, testing en doorverwijzing van kandidaat-cursisten en cursisten NT2. Hiervoor brengen zij het aanbod NT2 in hun werkingsgebied in kaart en onderzoeken ze de noden van anderstaligen op zoek naar een opleiding NT2.

1.4.2.2 Aanbod

Het volwassenenonderwijs wordt **modulair** georganiseerd. De leerstof wordt onderverdeeld in een aantal modules. Het centrum is vrij om een module over een gedeelte van het jaar of over een heel jaar te spreiden. De modules kunnen dus op verschillende ogenblikken van het jaar starten en de cursist kan zelf het studiepakket samenstellen en de duur van de studie bepalen.

De modules kunnen georganiseerd worden in **contactonderwijs** of in **gecombineerd onderwijs**. Bij contact-onderwijs worden alle lessen in het centrum gegeven. Bij gecombineerd onderwijs wordt een deel van de module in de klas gegeven en een deel van de module kan zelfstandig verwerkt worden, thuis of in een open leercentrum. In het hoger beroepsonderwijs worden ook nog **lineaire opleidingen** georganiseerd met één of meerdere leerjaren.

De opleidingen van de basiseducatie worden ingedeeld in volgende leergebieden:

- alfabetisering Nederlands tweede taal
- Nederlands tweede taal (NT2)
- Nederlands
- wiskunde
- maatschappijoriëntatie
- informatie- en communicatietechnologie (ICT)
- talen

De **opleidingen van het secundair volwassenenonderwijs** worden georganiseerd op het niveau van het voltijds secundair onderwijs, uitgezonderd de eerste graad, en zijn ingedeeld in volgende studiegebieden:

- Aanvullende algemene vorming
- Administratie
- Afwerking bouw
- Algemene personenzorg
- Algemene vorming
- Ambachtelijk erfgoed
- Ambachtelijke accessoires
- Assistentie vrije zorgberoepen
- Auto
- Bakkerij
- Bedrijfsbeheer
- Bibliotheek-, archief en documentatiekunde
- Bijzondere educatieve noden
- Chemie
- Drankenkennis
- Europese hoofdtalen richtgraad 1 en 2
- Europese neventalen richtgraad 1 en 2
- Europese talen richtgraad 3 en 4
- Fotografie
- Geletterdheidsmodules Nederlands En Leren Leren
- Grafische communicatie en media
- Groot transport
- Hebreeuws
- Horeca
- Huishoudelijk koken
- Huishoudelijke decoratie- en naaitechnieken
- Huishoudhulp
- ICT-technieken
- Informatie- en communicatietechnologie
- Koeling en warmte
- Land- en tuinbouw
- Lassen
- Lichaamsverzorging
- Logistiek en verkoop
- Maritieme diensten
- Mechanica-elektriciteit
- Meubelmakerij
- Mode: maatwerk
- Mode: realisaties
- Nederlands tweede taal richtgraad 1 en 2
- Nederlands tweede taal richtgraad 3 en 4
- Oosterse talen
- Printmedia

- Ruwbouw
- Scandinavische talen
- Schrijnwerkerij
- Slagerij
- Slavische talen
- Specifieke personenzorg
- Textiel
- Toerisme

Binnen de studiegebieden 'algemene vorming' en 'aanvullende algemene vorming' worden ook de opleidingen van het vroegere 'tweedekansonderwijs' aangeboden. Met deze opleidingen, al dan niet in combinatie met een bepaalde beroepsopleiding, kunnen volwassenen nog een diploma secundair onderwijs behalen. De centra voor volwassenenonderwijs richten zelf de examens in en reiken het diploma secundair onderwijs uit.

2. ORGANISATIE VAN HET ONDERWIJSSYSTEEM

2.1. Leerplicht voor alle kinderen van zes tot achttien jaar

In de Belgische grondwet staat dat elk kind recht heeft op onderwijs. Om dit leerrecht te garanderen, is er **leerplicht**. De leerplicht begint op 1 september van het jaar waarin een kind zes jaar wordt. Een leerling is voltijds leerplichtig tot vijftien of zestien jaar. Nadien geldt enkel nog de deeltijdse leerplicht. De meeste jongeren blijven echter voltijds secundair onderwijs volgen.

De leerplicht eindigt op de achttiende verjaardag of op 30 juni van het kalenderjaar waarin de jongere achttien wordt. Voor jongeren die vóór hun achttiende het diploma secundair onderwijs, het studiegetuigschrift van het tweede leerjaar van de derde graad BSO of het getuigschrift van opleidingsvorm 3 van het buitengewoon secundair onderwijs behalen, stopt de leerplicht op dat ogenblik.

Alle scholen zijn in principe gemengd want een school mag geen leerlingen weigeren op basis van geslacht.

De leerplicht geldt voor alle kinderen die in België verblijven. Ook kinderen met een vreemde nationaliteit zijn leerplichtig. Vanaf de zestigste dag na hun registratie in de gemeente moeten zij ingeschreven zijn in een school en regelmatig de lessen volgen. Scholen mogen leerlingen zonder verblijfsvergunning niet weigeren. Leerlingen die met succes een opleiding voltooiën, krijgen een studiebewijs.

De leerplicht is in België niet gelijk aan schoolplicht. Kinderen moeten niet noodzakelijk naar school om te leren. Ouders kunnen kiezen voor **huisonderwijs** en moeten dit meedelen aan het Vlaams Ministerie van Onderwijs en Vorming. De overheid controleert namelijk of alle leerplichtige leerlingen effectief leren. Als dit niet zo is, kan een rechtbank ouders hiervoor straffen. In de praktijk kiezen weinig ouders voor huisonderwijs.

Om een helder kader te schetsen en de kwaliteit van het huisonderwijs te waarborgen is de regelgeving aangepast op het vlak van terminologie, instapdatum, controle op het huisonderwijs en kwaliteitscontrole via de Vlaamse examencommissie.

De kwaliteit van het huisonderwijs wordt getoetst via een kwaliteitscontrole door de onderwijsinspectie. Sindsdien is er ook een verplichte deelname aan de examens van de Vlaamse examencommissie. Leerlingen die na de voorziene herkansingen niet slagen, moeten verplicht instappen in het regulier (schools) onderwijs.

Als specifieke maatregel voor zieke leerlingen kan tijdelijk of zelfs permanent onderwijs aan huis worden voorzien. Voor permanent onderwijs aan huis moet de Onderwijsinspectie toelating geven. De onderwijsinspectie kan ook beslissen tot vrijstelling van de leerplicht. Dit gebeurt enkel als het kind zo'n ernstige fysieke en/of psychische beperking heeft dat het onmogelijk onderwijs kan volgen.

2.2. Vrijheid van onderwijs

Vrijheid van onderwijs is een grondwettelijk recht in België. Elke natuurlijke persoon of rechtspersoon mag onderwijs organiseren en kan daarvoor scholen oprichten. De overheid mag niet preventief optreden tegen de oprichting van vrije scholen. Nog volgens de grondwet is de overheid verplicht neutraal onderwijs in te richten.

Het **schoolbestuur** is een sleutelbegrip voor de organisatie van het Vlaams onderwijs. Het schoolbestuur is verantwoordelijk voor één of meerdere scholen en is vergelijkbaar met een raad van bestuur in een bedrijf. Het schoolbestuur neemt de vorm aan van een overheid, een natuurlijke persoon of een rechtspersoon/rechtspersonen. De schoolbesturen beschikken over een ruime autonomie. Ze kiezen vrij hun onderwijsmethoden en kunnen hun onderwijs op een bepaalde levensbeschouwing of pedagogische opvatting baseren. Ze mogen ook hun eigen leerplannen en lesroosters vastleggen en stellen zelf hun personeel aan. Maar voor erkenning of financiering door de overheid is die autonomie niet onbegrensd. Er bestaan namelijk een hele reeks erkennings- en financieringsvoorwaarden waaronder: het bereiken van de eindtermen, het moeten beschikken over genoeg didactisch materiaal en over bewoonbare gebouwen die moeten voldoen aan bepaalde veiligheidsvoorschriften en hygiëne-normen,

De grondwet waarborgt ook de keuzevrijheid van de ouders. Ouders en kinderen moeten over een school naar keuze kunnen beschikken op een redelijke afstand van de woonplaats.

Er zijn **drie onderwijsnetten**:

- Het **GO! onderwijs** van de Vlaamse Gemeenschap is het officieel onderwijs dat door de openbare instelling 'het GO! onderwijs van de Vlaamse Gemeenschap' georganiseerd wordt in opdracht van de Vlaamse Gemeenschap. Het GO! is door de grondwet verplicht tot neutraliteit. De religieuze, filosofische of ideologische overtuiging van de ouders en de leerlingen moet gerespecteerd worden.
- Het **officieel gesubsidieerd onderwijs** (OGO) omvat het gemeentelijk onderwijs (georganiseerd door de gemeentebesturen) en het provinciaal onderwijs (georganiseerd door de provinciebesturen). De schoolbesturen van dit onderwijs zijn verenigd in twee koepels: het Onderwijssecretariaat van de Steden en Gemeenten van de Vlaamse Gemeenschap (OVSG) en het Provinciaal Onderwijs Vlaanderen (POV).
- Het **vrij gesubsidieerd onderwijs** (VGO) wordt door een privépersoon of privé-organisatie ingericht.

Het schoolbestuur is vaak een vereniging zonder winstoogmerk (vzw). Het vrij onderwijs bestaat hoofdzakelijk uit katholieke scholen. Zij zijn verenigd in de koepel Katholiek Onderwijs Vlaanderen. Er zijn ook protestantse, joodse, orthodoxe, islamitische, ... scholen. Naast de confessionele scholen bestaan er scholen die niet aan een godsdienst gebonden zijn. Voorbeelden zijn de methodescholen (op basis van de inzichten van Freinet, Montessori of Steiner) die specifieke pedagogische methodes toepassen.

Binnen een onderwijsnet kunnen schoolbesturen aansluiten bij een representatieve vereniging van schoolbesturen, ook **koepel** genoemd. Een koepel vertegenwoordigt het schoolbestuur ten aanzien van de overheid, maar doet ook aan dienstverlening voor de scholen, door bijvoorbeeld leerplannen en lesroosters op te stellen.

Een klein aantal scholen in Vlaanderen is niet erkend door de overheid. Dit zijn de **privéscholen**. Zij ontvangen geen geld van de overheid.

Het onderwijs dat voor en door de overheid wordt georganiseerd (het GO! en het gemeentelijk en provinciaal onderwijs), wordt **officieel onderwijs** genoemd. Erkend onderwijs uit privé-initiatief heet **vrij onderwijs**.

2.3 Centra voor leerlingenbegeleiding

Elke erkende school in Vlaanderen werkt samen met een **Centrum voor Leerlingenbegeleiding** (CLB). Het CLB is een dienst die door de overheid gefinancierd wordt indien het CLB behoort tot het GO! onderwijs van de Vlaamse Gemeenschap. De overheid subsidieert de CLB's die behoren tot het gesubsidieerd vrij onderwijs en het gesubsidieerd officieel onderwijs. In Vlaanderen zijn er 72 centra (2018-2019), die elk tot één van de drie onderwijsnetten behoren. CLB's werken rond een aantal thema's netoverschrijdend samen en een CLB van een specifiek net kan ook scholen begeleiden die tot een ander onderwijsnet behoren.

Het CLB heeft de opdracht leerlingen te begeleiden in hun functioneren op school en in de maatschappij. Het centrum biedt hiervoor kwaliteitsvolle leerlingenbegeleiding aan. Kwaliteitsvolle leerlingenbegeleiding bevordert de totale ontwikkeling van alle leerlingen, verhoogt hun welbevinden, voorkomt vroegtijdig schoolverlaten en creëert meer gelijke onderwijskansen. Op die manier draagt het bij tot het functioneren van de leerling in de schoolse én maatschappelijke context.

Leerlingenbegeleiding situeert zich op 4 begeleidingsdomeinen:

- het leren en studeren: problemen met lezen, schrijven, rekenen, leren ...;
- de onderwijsloopbaan: vragen bij de studiekeuze, studierichtingen, attesten en diploma's ...;
- het psychisch en sociaal functioneren: depressieve gevoelens, stress, faalangst, pestproblemen, grensoverschrijdend gedrag, een moeilijke thuissituatie ...;
- de preventieve gezondheidszorg: gezondheidsproblemen, inentingen, groeistoornissen, druggebruik, overgewicht.

Leerlingen, ouders, leraren en schooldirecties kunnen terecht bij het CLB met allerlei vragen naar informatie, ondersteuning en hulp. Het CLB kijkt samen met alle betrokken actoren wat er nodig is. Bij nood aan schoolexterne hulpverlening verwijst het CLB door naar de meest gepaste hulpverlening en blijft het CLB verder opvolgen in functie van de afstemming van de schoolexterne hulp met de leerlingenbegeleiding en de onderwijsloopbaan van de leerling.

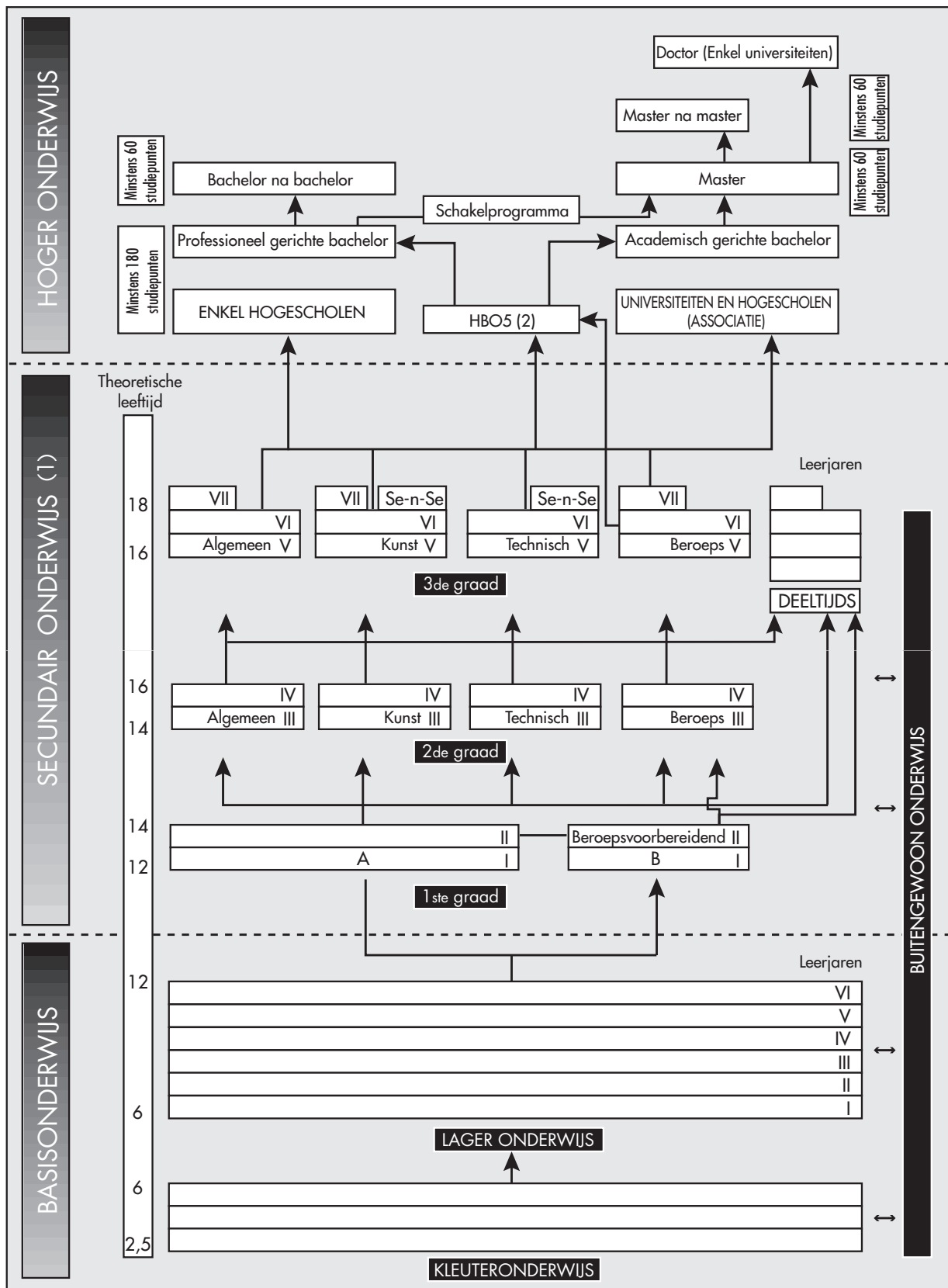
Leerlingen, ouders en scholen zijn verplicht om mee te werken aan:

- de begeleidingsactiviteiten die het CLB onderneemt in functie van de opvolging van de leerplicht. De school is verplicht om leerlingen met 5 halve dagen problematische afwezigheid te melden aan het CLB. De school en het CLB starten samen een traject op.
- de systematische contactmomenten met oa. een medisch onderzoek en een gesprek over de leefgewoonten van de leerling. Er mag ook gekozen worden voor een externe arts;
- de maatregelen die een CLB moet nemen indien er bij een leerling een besmettelijke ziekte wordt vastgesteld (veelal via een melding van de behandelend arts van de leerling). Besmettelijke ziekten bij leraren worden opgevolgd door de arbeidsgeneesheer. De maatregelen die genomen worden hebben als doel te verdere verspreiding van besmettelijke ziekten te voorkomen.

Het CLB biedt ook vaccinaties aan conform het Vlaams vaccinatieschema om een aantal besmettelijke ziekten in Vlaanderen onder controle te houden of zelfs uit te roeien. Leerlingen en ouders zijn vrij om hier al dan niet op in te gaan.

Het CLB werkt onafhankelijk van de school en stelt het belang van de leerling steeds centraal. Algemeen dienen bekwame leerlingen (richtleeftijd vanaf 12 jaar) in te stemmen met de hulp die het CLB wil aanbieden, voor kinderen jonger dan 12 jaar geven de ouders een akkoord. CLB-medewerkers hebben beroepsgeheim. In een CLB werken verschillende disciplines samen zoals bvb. artsen, maatschappelijk werkers, verpleegkundigen, psychologen...

STRUCTUUR VAN HET VLAAMS ONDERWIJS SCHOOL- EN ACADEMIEJAAR 2018-2019



1

- (1) Het modulair onderwijs wordt niet in graden en leerjaren ingedeeld en is bijgevolg niet in het schema opgenomen.
- (2) De opleidingen hoger beroepsonderwijs (HBO5) kunnen ingericht worden door de centra voor volwassenenonderwijs maar ook door de hogescholen. HBO5 verpleegkunde wordt georganiseerd door instellingen van het voltijds secundair onderwijs. Het HBO5 behoort tot het hoger onderwijs.

TOELICHTING

1.1. Algemeen

De leerlingenaantallen van het basis- en secundair onderwijs die in dit statistisch jaarboek vermeld worden, hebben betrekking op alle ingeschreven leerlingen op 1 februari 2019 (m.a.w. inclusief vrije leerlingen, correct ingeschreven niet-regelmatige leerlingen,...).

Tot en met het academiejaar 2017-2018 werd er kort na 30 september gerapporteerd over het hoger onderwijs. Op dat moment waren de cijfers voldoende stabiel en betrouwbaar. Toch waren het geen definitieve gegevens. Instellingen konden na die datum nog altijd wijzigingen uitvoeren aan de inschrijvingen van het voorbije academiejaar.

Vanaf het academiejaar 2018-2019 worden er nog steeds data van 30 september gerapporteerd, maar nu na definitieve controle en validatie. Die validatieperiode loopt van oktober tot en met januari.

Dezelfde cijfers worden ook gebruikt voor de publicatie van de webfiche 'Schoolbevolking hoger onderwijs' (Vlaamse Openbare Statistiek) op de website van Statistiek Vlaanderen. In afwachting van de definitieve cijfers van een academiejaar zijn er enkele maanden voordien al voorlopige cijfers met teldatum 30/9 beschikbaar in de publieke Dataloop-toepassing 'Inschrijvingen hoger onderwijs en hbo5 Verpleegkundee'. Eén student kan meerdere inschrijvingen hebben in het hoger onderwijs.

In het volwassenenonderwijs wordt het aantal inschrijvingen in opleidingen gestart binnen de referentieperiode 1/4/2018-31/3/2019 geteld. In het deeltijds kunstonderwijs wordt het aantal inschrijvingen van financieerbare leerlingen op 1 februari 2019 geteld. Dit aantal ligt hoger dan het aantal fysieke personen omdat een leerling voor meerdere studierichtingen ingeschreven kan zijn.

1.2. Buitengewoon onderwijs

De leerlingen in het buitengewoon onderwijs van het type 5 worden niet in de tabellen opgenomen. Deze leerlingen volgen, omwille van een langdurige ziekte, tijdelijk les in het buitengewoon onderwijs. Om dubbeltellingen te vermijden (leerlingen in een type 5-school mogen ook ingeschreven blijven in hun oorspronkelijke school), worden deze leerlingen niet in het cijfermateriaal van het buitengewoon onderwijs meegeteld.

De registratie op 1 februari geeft slechts een momentopname weer van het aantal leerlingen in het buitengewoon onderwijs van het type 5. Het leerlingenaantal fluctueert gedurende het hele jaar. Daarom is het meer aangewezen om voor het buitengewoon onderwijs van het type 5 de gemiddelde aanwezigheid op jaarbasis weer te geven. Deze wordt berekend voor de periode tussen 1 februari 2018 en 31 januari 2019 en wordt in voetnoot onder de tabellen van het buitengewoon onderwijs vermeld.

In de tabellen met het aantal scholen buitengewoon onderwijs worden de scholen die buitengewoon onderwijs van het type 5 aanbieden niet opgenomen. Naar analogie met de tabellen over het aantal leerlingen, wordt het aantal type 5-scholen in voetnoot vermeld.

1.3. Kleuteronderwijs

Vanaf het schooljaar 2014-2015 vertoont het aantal kleuters een dalende trend. Die zet zich door in het schooljaar 2018-2019, zei het in mindere mate dan de voorgaande schooljaren: er waren 1.200 kleuters minder ingeschreven dan in 2017-2018. De daling doet zich alleen voor in het gewoon kleuteronderwijs (-1.354 kleuters). In het buitengewoon kleuteronderwijs was er een vrij forse toename met +154 (+7,75%) inschrijvingen.

	Gewoon kleuteronderwijs		Buitengewoon kleuteronderwijs		Totaal kleuteronderwijs	
05-06 t.o.v. 04-05	-463	of -0,20%	+30	of +1,68%	-433	of -0,18%
06-07 t.o.v. 05-06	+635	of +0,27%	+86	of +4,72%	+721	of +0,31%
07-08 t.o.v. 06-07	+4.186	of +1,79%	+43	of +2,25%	+4.229	of +1,80%
08-09 t.o.v. 07-08	+5.952	of +2,51%	+27	of +1,38%	+5.979	of +2,50%
09-10 t.o.v. 08-09	+6.909	of +2,84%	-15	of -0,76%	+6.894	of +2,81%
10-11 t.o.v. 09-10	+7.033	of +2,81%	+13	of +0,82%	+7.046	of +2,79%
11-12 t.o.v. 10-11	+5.179	of +2,01%	+11	of +0,56%	+5.190	of +2,00%
12-13 t.o.v. 11-12	+3.350	of +1,28%	+37	of +1,86%	+3.387	of +1,28%
13-14 t.o.v. 12-13	+3.244	of +1,22%	+19	of +0,94%	+3.263	of +1,22%
14-15 t.o.v. 13-14	-744	of -0,28%	-42	of -2,06%	-786	of -0,29%
15-16 t.o.v. 14-15	-697	of -0,26%	-16	of -0,80%	-713	of -0,26%
16-17 t.o.v. 15-16	-1.377	of -0,51%	-17	of -0,86%	-1.394	of -0,52%
17-18 t.o.v. 16-17	-2.590	of -0,97%	+19	of +0,97%	-2.571	of -0,96%
18-19 t.o.v. 17-18	-1.354	of -0,51%	+154	of +7,75%	-1.200	of -0,45%

1.4. Lager onderwijs

In het lager onderwijs neemt de leerlingenpopulatie al een aantal schooljaren toe. Deze toename wordt evenwel geleidelijk kleiner. In het schooljaar 2018-2019 was er een stijging met +3.496 leerlingen (+0,80%) in het gewoon lager

onderwijs. In het buitengewoon lager onderwijs was er, na zes schooljaren waarin het aantal leerlingen daalde, in 2018-2019 een toename met +404 leerlingen (+1,66%).

	Gewoon lager onderwijs			Buitengewoon lager onderwijs			Totaal lager onderwijs		
05-06 t.o.v. 04-05	-4.937	of	-1,25%	-15	of	-0,06%	-4.952	of	-1,18%
06-07 t.o.v. 05-06	-1.816	of	-0,47%	+41	of	+0,15%	-1.775	of	-0,43%
07-08 t.o.v. 06-07	-2.600	of	-0,67%	+346	of	+1,29%	-2.254	of	-0,54%
08-09 t.o.v. 07-08	-2.675	of	-0,70%	+403	of	+1,48%	-2.272	of	-0,55%
09-10 t.o.v. 08-09	-1.685	of	-0,44%	+162	of	+0,59%	-1.523	of	-0,37%
10-11 t.o.v. 09-10	+1.786	of	+0,47%	+520	of	+1,88%	+2.306	of	+0,57%
11-12 t.o.v. 10-11	+4.713	of	+1,23%	+341	of	+1,21%	+5.054	of	+1,23%
12-13 t.o.v. 11-12	+5.655	of	+1,46%	-85	of	-0,30%	+5.570	of	+1,34%
13-14 t.o.v. 12-13	+7.378	of	+1,88%	-174	of	-0,61%	+7.204	of	+1,71%
14-15 t.o.v. 13-14	+11.368	of	+2,84%	-824	of	-2,91%	+10.544	of	+2,46%
15-16 t.o.v. 14-15	+11.814	of	+2,87%	-1.905	of	-6,93%	+9.909	of	+2,26%
16-17 t.o.v. 15-16	+9.380	of	+2,22%	-933	of	-3,65%	+8.447	of	+1,88%
17-18 t.o.v. 16-17	+6.488	of	+1,50%	-265	of	-1,08%	+6.223	of	+1,36%
18-19 t.o.v. 17-18	+3.496	of	+0,80%	+404	of	+1,66%	+3.900	of	+0,84%

1.5. Secundair onderwijs met volledig leerplan

In het secundair onderwijs nam het aantal inschrijvingen voor het vierde schooljaar op rij toe. In het schooljaar 2018-2019 wordt die toename groter: +5.694 (+1,29%). De stijging doet zich zowel in het gewoon secundair onderwijs +5.481 (+1,30%) als in het buitengewoon secundair onderwijs +213 (+1,05%) voor.

	Voltijds gewoon secundair onderwijs			Buitengewoon secundair onderwijs			Totaal secundair onderwijs		
05-06 t.o.v. 04-05	+4.502	of	+1,03%	+408	of	+2,35%	+4.910	of	+1,09%
06-07 t.o.v. 05-06	-212	of	-0,05%	+388	of	+2,18%	+176	of	+0,04%
07-08 t.o.v. 06-07	-1.023	of	-0,23%	+74	of	+0,41%	-949	of	-0,21%
08-09 t.o.v. 07-08	-2.169	of	-0,49%	+285	of	+1,56%	-1.884	of	-0,41%
09-10 t.o.v. 08-09	-6.401	of	-1,47%	+467	of	+2,52%	-5.934	of	-1,31%
10-11 t.o.v. 09-10	-4.925	of	-1,15%	+472	of	+2,48%	-4.453	of	-0,99%
11-12 t.o.v. 10-11	-4.135	of	-0,97%	+348	of	+1,79%	-3.787	of	-0,85%
12-13 t.o.v. 11-12	-1.868	of	-0,44%	+342	of	+1,72%	-1.526	of	-0,35%
13-14 t.o.v. 12-13	-1.348	of	-0,32%	+318	of	+1,58%	-1.030	of	-0,23%
14-15 t.o.v. 13-14	-622	of	-0,15%	+166	of	+0,81%	-456	of	-0,10%
15-16 t.o.v. 14-15	+1.381	of	+0,33%	-328	of	-1,59%	+1.053	of	+0,24%
16-17 t.o.v. 15-16	+979	of	+0,23%	-203	of	-1,00%	+776	of	+0,18%
17-18 t.o.v. 16-17	+2.768	of	+0,66%	+201	of	+1,00%	+2.969	of	+0,68%
18-19 t.o.v. 17-18	+5.481	of	+1,30%	+213	of	+1,05%	+5.694	of	+1,29%

Tijdens het schooljaar 2018-2019 telde het onthaalonderwijs voor anderstalige nieuwkomers 4.293 leerlingen.

Op 1 september 2009 werd het hoger beroepsonderwijs (HBO5) ingevoerd in het Vlaams onderwijsbestel. De opleiding verpleegkunde die vroeger behoorde tot de vierde graad van het beroepssecundair onderwijs, ging vanaf die datum over naar het hoger beroepsonderwijs (HBO5 verpleegkunde). Het hoger beroepsonderwijs behoort tot het niveau hoger onderwijs. Dit verklaart de opvallende daling in de cijfers van het gewoon secundair onderwijs in het schooljaar 2009-2010. Op 1 februari 2019 werden er 6.589 cursisten geteld in HBO5 verpleegkunde.

1.6. Hoger onderwijs

De cijfers voor hoger onderwijs in het voorliggend statistisch jaarboek zijn afkomstig uit de Databank Hoger Onderwijs 2.0 (DHO 2.0) en worden per inschrijving weergegeven. Eén student kan meerdere inschrijvingen hebben in het hoger onderwijs. Het aantal inschrijvingen is dus niet gelijk aan het aantal studenten. In de tabellen hieronder wordt wel per student gerapporteerd om de vergelijking met vroegere academiejaren mogelijk te maken.

Tot en met het academiejaar 2017-2018 werd er kort na 30 september gerapporteerd over het hoger onderwijs. Op dat moment waren de cijfers voldoende stabiel en betrouwbaar. Toch waren het geen definitieve gegevens. Instellingen konden na die datum nog altijd wijzigingen doen aan de inschrijvingen van het voorbije academiejaar.

Vanaf het academiejaar 2018-2019 worden er nog steeds data van 30 september gerapporteerd, maar nu na definitieve controle en validatie. Die validatieperiode loopt van oktober tot en met januari. Inschrijvingen waarvoor werd uitgeschreven vóór 30 september, worden niet vermeld in de tabellen (behalve op de pagina's 206, 208 en 255: daar worden de uitschrijvingen éénmalig vermeld).

In het academiejaar 2013-2014 werd het hoger onderwijs in Vlaanderen grondig hervormd. De hogescholen droegen, met uitzondering van de kunstopleidingen en de academische opleidingen van Hogere Zeevaartschool, hun

academische bachelor- en masteropleidingen over aan de universiteiten. Dit verklaart de sprong in de datareeksen die hieronder weergegeven worden.

In het academiejaar 2018-2019 steeg de totale studentenpopulatie in de basisopleidingen met +0,35% ten opzichte van het academiejaar 2017-2018.

Hoger onderwijs			
05-06 t.o.v. 04-05	+3.349	of	+2,12%
06-07 t.o.v. 05-06	+1.804	of	+1,12%
07-08 t.o.v. 06-07	+5.203	of	+3,19%
08-09 t.o.v. 07-08	+7.230	of	+4,29%
09-10 t.o.v. 08-09	+10.068	of	+5,73%
10-11 t.o.v. 09-10	+9.812	of	+5,28%
11-12 t.o.v. 10-11	+6.835	of	+3,49%
12-13 t.o.v. 11-12	+5.098	of	+2,52%
13-14 t.o.v. 12-13	+4.233	of	+2,04%
14-15 t.o.v. 13-14	+2.931	of	+1,38%
15-16 t.o.v. 14-15	+2.497	of	+1,16%
16-17 t.o.v. 15-16	+2.482	of	+1,14%
17-18 t.o.v. 16-17	+1.920	of	+0,87%
18-19 t.o.v. 17-18	+766	of	+0,35%

Hogescholenonderwijs			
05-06 t.o.v. 04-05	+1.182	of	+1,17%
06-07 t.o.v. 05-06	+110	of	+0,11%
07-08 t.o.v. 06-07	+1.697	of	+1,66%
08-09 t.o.v. 07-08	+3.158	of	+3,03%
09-10 t.o.v. 08-09	+6.556	of	+6,11%
10-11 t.o.v. 09-10	+6.665	of	+5,84%
11-12 t.o.v. 10-11	+4.747	of	+3,93%
12-13 t.o.v. 11-12	+3.554	of	+2,83%
13-14 t.o.v. 12-13	-18.370	of	-14,22%
14-15 t.o.v. 13-14	+2.918	of	+2,63%
15-16 t.o.v. 14-15	+2.358	of	+2,07%
16-17 t.o.v. 15-16	+2.410	of	+2,08%
17-18 t.o.v. 16-17	+459	of	+0,39%
18-19 t.o.v. 17-18	-1.345	of	-1,13%

Universitair onderwijs			
05-06 t.o.v. 04-05	+2.167	of	+3,80%
06-07 t.o.v. 05-06	+1.694	of	+2,86%
07-08 t.o.v. 06-07	+3.506	of	+5,76%
08-09 t.o.v. 07-08	+4.229	of	+6,57%
09-10 t.o.v. 08-09	+3.555	of	+5,18%
10-11 t.o.v. 09-10	+2.708	of	+3,74%
11-12 t.o.v. 10-11	+2.072	of	+2,76%
12-13 t.o.v. 11-12	+1.582	of	+2,05%
13-14 t.o.v. 12-13	+22.607	of	+28,72%
14-15 t.o.v. 13-14	+36	of	+0,04%
15-16 t.o.v. 14-15	+113	of	+0,11%
16-17 t.o.v. 15-16	+77	of	+0,08%
17-18 t.o.v. 16-17	+1.490	of	+1,47%
18-19 t.o.v. 17-18	+2.082	of	+2,02%

Vanaf 2008-2009 is in de tabellen hierboven de som van de aangroei van de studentenpopulatie aan de hogescholen en de universiteiten niet gelijk aan de totale aangroei in het hoger onderwijs. Een student die zowel aan een hogeschool als een universiteit ingeschreven is, wordt zowel bij de hogescholen als bij de universiteiten geteld, terwijl het slechts om één student gaat.

1.7. Volwassenenonderwijs en basiseducatie

Het aantal unieke inschrijvingen in een opleiding (cursisten) neemt al enkele jaren af in alle onderdelen van het volwassenenonderwijs. Deze trend zet zich door in de referteperiode 1/4/2018-31/3/2019: het secundair volwassenenonderwijs kende een daling met -7.349 (-2,40%) cursisten. In het hoger beroepsonderwijs van het volwassenenonderwijs daalde het aantal cursisten met -670 (-4,03%) en in de specifieke lerarenopleiding van het volwassenenonderwijs was er een daling met -894 (-11,45%) cursisten.

Volwassenenonderwijs

Secundair volwassenenonderwijs

1/4/2010 - 31/3/2011 t.o.v. 1/4/2009 - 31/3/2010	+10.664	of	+3,51%
1/4/2011 - 31/3/2012 t.o.v. 1/4/2010 - 31/3/2011	+8.168	of	+2,60%
1/4/2012 - 31/3/2013 t.o.v. 1/4/2011 - 31/3/2012	+5.343	of	+1,66%
1/4/2013 - 31/3/2014 t.o.v. 1/4/2012 - 31/3/2013	-3.184	of	-0,97%
1/4/2014 - 31/3/2015 t.o.v. 1/4/2013 - 31/3/2014	+978	of	+0,30%
1/4/2015 - 31/3/2016 t.o.v. 1/4/2014 - 31/3/2015	-9.021	of	-2,77%
1/4/2016 - 31/3/2017 t.o.v. 1/4/2015 - 31/3/2016	-5.081	of	-1,60%
1/4/2017 - 31/3/2018 t.o.v. 1/4/2016 - 31/3/2017	-5.351	of	-1,72%
1/4/2018 - 31/3/2019 t.o.v. 1/4/2017 - 31/3/2018	-7.349	of	-2,40%

Hoger beroepsonderwijs van het volwassenenonderwijs

1/4/2010 - 31/3/2011 t.o.v. 1/4/2009 - 31/3/2010	-438	of	-2,41%
1/4/2011 - 31/3/2012 t.o.v. 1/4/2010 - 31/3/2011	+478	of	+2,69%
1/4/2012 - 31/3/2013 t.o.v. 1/4/2011 - 31/3/2012	-322	of	-1,77%
1/4/2013 - 31/3/2014 t.o.v. 1/4/2012 - 31/3/2013	+76	of	+0,42%
1/4/2014 - 31/3/2015 t.o.v. 1/4/2013 - 31/3/2014	-127	of	-0,71%
1/4/2015 - 31/3/2016 t.o.v. 1/4/2014 - 31/3/2015	-420	of	-2,35%
1/4/2016 - 31/3/2017 t.o.v. 1/4/2015 - 31/3/2016	-495	of	-2,84%
1/4/2017 - 31/3/2018 t.o.v. 1/4/2016 - 31/3/2017	-337	of	-1,99%
1/4/2018 - 31/3/2019 t.o.v. 1/4/2017 - 31/3/2018	-670	of	-4,03%

Specifieke lerarenopleiding in het volwassenenonderwijs

1/4/2010 - 31/3/2011 t.o.v. 1/4/2009 - 31/3/2010	+783	of	+9,42%
1/4/2011 - 31/3/2012 t.o.v. 1/4/2010 - 31/3/2011	+102	of	+1,12%
1/4/2012 - 31/3/2013 t.o.v. 1/4/2011 - 31/3/2012	+106	of	+1,15%
1/4/2013 - 31/3/2014 t.o.v. 1/4/2012 - 31/3/2013	+120	of	+1,29%
1/4/2014 - 31/3/2015 t.o.v. 1/4/2013 - 31/3/2014	-70	of	-0,74%
1/4/2015 - 31/3/2016 t.o.v. 1/4/2014 - 31/3/2015	-515	of	-5,51%
1/4/2016 - 31/3/2017 t.o.v. 1/4/2015 - 31/3/2016	-340	of	-3,85%
1/4/2017 - 31/3/2018 t.o.v. 1/4/2016 - 31/3/2017	-690	of	-8,12%
1/4/2018 - 31/3/2019 t.o.v. 1/4/2017 - 31/3/2018	-894	of	-11,45%

Basiseducatie

Na vijf jaren waarin het aantal unieke inschrijvingen in een leergebied van basiseducatie toenam, zagen we in 2017-2018 een lichte daling. In de referentieperiode 1/4//2018-31/3/2019 was er opnieuw een stijging met 545 (+0,83%) unieke inschrijvingen.

1/4/2011 - 31/3/2012 t.o.v. 1/4/2010 - 31/3/2011	-626	of	-1,36%
1/4/2012 - 31/3/2013 t.o.v. 1/4/2011 - 31/3/2012	+497	of	+1,10%
1/4/2013 - 31/3/2014 t.o.v. 1/4/2012 - 31/3/2013	+2.081	of	+4,55%
1/4/2014 - 31/3/2015 t.o.v. 1/4/2013 - 31/3/2014	+4.648	of	+9,71%
1/4/2015 - 31/3/2016 t.o.v. 1/4/2014 - 31/3/2015	+6.341	of	+12,08%
1/4/2016 - 31/3/2017 t.o.v. 1/4/2015 - 31/3/2016	+7.100	of	+12,06%
1/4/2017 - 31/3/2018 t.o.v. 1/4/2016 - 31/3/2017	-290	of	-0,44%
1/4/2018 - 31/3/2019 t.o.v. 1/4/2017 - 31/3/2018	+545	of	+0,83%

1.8. Deeltijds kunstonderwijs

In het deeltijds kunstonderwijs was er, met uitzondering van het schooljaar 2008-2009, in alle beschouwde schooljaren een toename van het aantal financierbare leerlingen. In 2018-2019 was er een sterke stijging met +15.906 of +8,82%.

04-05 t.o.v. 03-04	+4.161	of	+2,71%
05-06 t.o.v. 04-05	+4.411	of	+2,80%
06-07 t.o.v. 05-06	+3.034	of	+1,87%
07-08 t.o.v. 06-07	+2.909	of	+1,76%
08-09 t.o.v. 07-08	-419	of	-0,25%
09-10 t.o.v. 08-09	+2.690	of	+1,60%
10-11 t.o.v. 09-10	+1.326	of	+0,78%
11-12 t.o.v. 10-11	+1.823	of	+1,06%
12-13 t.o.v. 11-12	+616	of	+0,36%
13-14 t.o.v. 12-13	+1.149	of	+0,66%
14-15 t.o.v. 13-14	+553	of	+0,32%
15-16 t.o.v. 14-15	+1.994	of	+1,13%
16-17 t.o.v. 15-16	+826	of	+0,46%
17-18 t.o.v. 16-17	+1.778	of	+1,00%
18-19 t.o.v. 17-18	+15.906	of	+8,82%

Deze opvallende toename is een gevolg van het nieuwe decreet deeltijds kunstonderwijs (2018) waarin o.a. de programmatiestop werd opgeheven en de leeftijdsvoorwaarden werden aangepast.

SCHOOLBEVOLKING

Deel 1 **SCHOOLBEVOLKING**

Hoofdstuk 1 : Algemeen overzicht

SCHOOLBEVOLKING IN HET VOLTIJD ODERWIJS NAAR SOORT SCHOOLBESTUUR EN GESLACHT

	Gemeen- schaps- onderwijs	Privaat- rechtelijk rechts- persoon	Provincie	Gemeente	Vlaamse Gemeen- schaps- commissie	Jongens	Meisjes	Totaal
BASISONDERWIJS								
Kleuteronderwijs								
Gewoon	41.540	161.526	115	59.254	-	134.332	128.103	262.435
Buitengewoon	657	1.238	8	195	42	1.543	597	2.140
Totaal kleuteronderwijs	42.197	162.764	123	59.449	42	135.875	128.700	264.575
Lager onderwijs								
Gewoon	69.114	271.854	201	101.106	-	222.451	219.824	442.275
Buitengewoon	5.869	15.002	615	3.128	170	16.360	8.424	24.784
Totaal lager onderwijs	74.983	286.856	816	104.234	170	238.811	228.248	467.059
TOTAAL BASISONDERWIJS	117.180	449.620	939	163.683	212	374.686	356.948	731.634
SECUNDAIR ONDERWIJS								
Anderstalige nieuwkomers	1.338	2.013	207	735	-	2.426	1.867	4.293
1ste graad								
1ste leerjaar A	12.171	48.116	1.276	2.129	-	31.761	31.931	63.692
1ste leerjaar B	2.380	5.691	537	715	-	5.221	4.102	9.323
2de leerjaar	11.022	44.895	1.182	1.921	-	29.405	29.615	59.020
2de leerjaar BVJ	3.030	7.178	727	947	-	6.815	5.067	11.882
Totaal 1ste graad	28.603	105.880	3.722	5.712	-	73.202	70.715	143.917
2de graad								
Algemeen	13.172	50.378	322	1.586	-	29.113	36.345	65.458
Technisch	6.357	30.343	1.961	1.871	-	23.531	17.001	40.532
Kunst	689	1.287	365	485	-	934	1.892	2.826
Beroeps	7.352	17.407	1.792	2.046	-	16.395	12.202	28.597
Totaal 2de graad	27.570	99.415	4.440	5.988	-	69.973	67.440	137.413
3de graad								
Algemeen	9.963	40.860	242	1.122	-	22.290	29.897	52.187
Technisch	7.414	33.942	2.004	1.892	-	25.898	19.354	45.252
Kunst	772	1.717	498	529	-	1.276	2.240	3.516
Beroeps	9.479	25.618	2.507	2.527	-	22.159	17.972	40.131
Totaal 3de graad	27.628	102.137	5.251	6.070	-	71.623	69.463	141.086
modulair onderwijs op het niveau van de 2de en 3de graad	73	472	92	110	-	258	489	747
Totaal gewoon secundair	85.212	309.917	13.712	18.615	-	217.482	209.974	427.456
Totaal buitengewoon secundair	5.560	12.607	516	1.653	208	13.723	6.821	20.544
TOTAAL SECUNDAIR ONDERWIJS	90.772	322.524	14.228	20.268	208	231.205	216.795	448.000
TOTAAL BASIS- EN SECUNDAIR ONDERWIJS	207.952	772.144	15.167	183.951	420	605.891	573.743	1.179.634

AANTAL CURSISTEN IN HBO5 verpleegkunde

HBO5 verpleegkunde (1)	1.351	4.704	418	116	-	918	5.671	6.589
------------------------	-------	-------	-----	-----	---	-----	-------	-------

AANTAL INSCHRIJVINGEN IN HET HOGER ONDERWIJS

		Mannen	Vrouwen	Totaal
HOGER ONDERWIJS (2)				
Hogescholenonderwijs		51.704	67.506	119.210
Universitair onderwijs		52.339	59.978	112.317
TOTAAL HOGER ONDERWIJS		104.043	127.484	231.527

- (1) De gegevens van het hoger beroepsonderwijs van het volwassenenonderwijs vindt u in Deel I, hoofdstuk 6: Volwassenenonderwijs.
 (2) Het betreft alle inschrijvingen van studenten met een diplomacontract en dit in een instelling van het hoger onderwijs in het huidige academiejaar.
Eén student kan meerdere inschrijvingen hebben.



SCHOOLBEVOLKING IN HET VOLTIJDS BASIS- EN

	Antwerpen			Vlaams-Brabant			Brussels Hoofdstedelijk Gewest			West-Vlaanderen			
	J	M	T	J	M	T	J	M	T	J	M	T	
Kleuteronderwijs													
Gewoon	38.227	36.710	74.937	21.353	20.350	41.703	7.078	6.623	13.701	21.485	20.551	42.036	
Buitengewoon	443	163	606	116	51	167	100	42	142	276	97	373	
Totaal	38.670	36.873	75.543	21.469	20.401	41.870	7.178	6.665	13.843	21.761	20.648	42.409	
Lager onderwijs													
Gewoon	63.322	62.535	125.857	35.380	34.817	70.197	9.319	9.335	18.654	36.405	35.658	72.063	
Buitengewoon	4.646	2.405	7.051	1.899	965	2.864	417	199	616	3.121	1.646	4.767	
Totaal	67.968	64.940	132.908	37.279	35.782	73.061	9.736	9.534	19.270	39.526	37.304	76.830	
Secundair onderwijs													
Gewoon	60.297	58.771	119.068	32.555	30.843	63.398	7.081	7.936	15.017	37.555	36.271	73.826	
Buitengewoon	3.830	1.966	5.796	1.128	643	1.771	445	244	689	2.634	1.365	3.999	
Totaal	64.127	60.737	124.864	33.683	31.486	65.169	7.526	8.180	15.706	40.189	37.636	77.825	

SECUNDAIR ONDERWIJS NAAR PROVINCIE EN GESLACHT

	Oost-Vlaanderen			Henegouwen			Limburg			Totaal		
	J	M	T	J	M	T	J	M	T	J	M	T
	30.002	28.304	58.306	31	35	66	16.156	15.530	31.686	134.332	128.103	262.435
	334	130	464	-	-	-	274	114	388	1.543	597	2.140
	30.336	28.434	58.770	31	35	66	16.430	15.644	32.074	135.875	128.700	264.575
	50.456	50.129	100.585	25	29	54	27.544	27.321	54.865	222.451	219.824	442.275
	3.480	1.797	5.277	-	-	-	2.797	1.412	4.209	16.360	8.424	24.784
	53.936	51.926	105.862	25	29	54	30.341	28.733	59.074	238.811	228.248	467.059
	50.310	48.955	99.265	-	-	-	29.684	27.198	56.882	217.482	209.974	427.456
	3.107	1.517	4.624	-	-	-	2.579	1.086	3.665	13.723	6.821	20.544
	53.417	50.472	103.889	-	-	-	32.263	28.284	60.547	231.205	216.795	448.000

SCHOOLBEVOLKING IN HET VOLTIJD BASIS- EN SECUNDAIR ONDERWIJS NAAR ONDERWIJSNIVEAU EN SOORT SCHOOLBESTUUR

	Gemeenschapsonderwijs				Privaatrechtelijk rechtspersoon				Provincie				Gemeente			
	J	M	T	%	J	M	T	%	J	M	T	%	J	M	T	%
Gewoon kleuteronderwijs	21.450	20.090	41.540	15,83	82.474	79.052	161.526	61,55	58	57	115	0,04	30.350	28.904	59.254	22,58
Gewoon lager onderwijs	34.906	34.208	69.114	15,63	136.200	135.654	271.854	61,47	104	97	201	0,05	51.241	49.865	101.106	22,86
Gewoon basisonderwijs	56.356	54.298	110.654	15,70	218.674	214.706	433.380	61,50	162	154	316	0,04	81.591	78.769	160.360	22,76
Gewoon secundair onderwijs	43.510	41.702	85.212	19,93	153.556	156.361	309.917	72,50	9.071	4.641	13.712	3,21	11.345	7.270	18.615	4,35
Totaal gewoon onderwijs	99.866	96.000	195.866	17,30	372.230	371.067	743.297	65,65	9.233	4.795	14.028	1,24	92.936	86.039	178.975	15,81
Buitengewoon kleuteronderwijs	494	163	657	30,70	876	362	1.238	57,85	4	4	8	0,37	145	50	195	9,11
Buitengewoon lager onderwijs	4.014	1.855	5.869	23,68	9.800	5.202	15.002	60,53	368	247	615	2,48	2.060	1.068	3.128	12,62
Buitengewoon basisonderwijs	4.508	2.018	6.526	24,24	10.676	5.564	16.240	60,32	372	251	623	2,31	2.205	1.118	3.323	12,34
Buitengewoon secundair onderwijs	3.782	1.778	5.560	27,06	8.260	4.347	12.607	61,37	403	113	516	2,51	1.113	540	1.653	8,05
Totaal buitengewoon onderwijs	8.290	3.796	12.086	25,46	18.936	9.911	28.847	60,77	775	364	1.139	2,40	3.318	1.658	4.976	10,48
ALGEMEEN TOTAAL	108.156	99.796	207.952	17,63	391.166	380.978	772.144	65,46	10.008	5.159	15.167	1,29	96.254	87.697	183.951	15,59

	Vlaamse Gemeenschapscommissie				Totaal			
	J	M	T	%	J	M	T	%
Gewoon kleuteronderwijs	-	-	-	-	134.332	128.103	262.435	100
Gewoon lager onderwijs	-	-	-	-	222.451	219.824	442.275	100
Gewoon basisonderwijs	-	-	-	-	356.783	347.927	704.710	100
Gewoon secundair onderwijs	-	-	-	-	217.482	209.974	427.456	100
Totaal gewoon onderwijs	-	-	-	-	574.265	557.901	1.132.166	100
Buitengewoon kleuteronderwijs	24	18	42	1,96	1.543	597	2.140	100
Buitengewoon lager onderwijs	118	52	170	0,69	16.360	8.424	24.784	100
Buitengewoon basisonderwijs	142	70	212	0,79	17.903	9.021	26.924	100
Buitengewoon secundair onderwijs	165	43	208	1,01	13.723	6.821	20.544	100
Totaal buitengewoon onderwijs	307	113	420	0,88	31.626	15.842	47.468	100
ALGEMEEN TOTAAL	307	113	420	0,04	605.891	573.743	1.179.634	100

**SCHOOLBEVOLKING IN HET VOLTIJDS BASIS- EN SECUNDAIR ONDERWIJS
PER ONDERWIJSNIVEAU, PROVINCIE EN ARRONDISSEMENT**

	Kleuteronderwijs		Lager onderwijs		Secundair onderwijs		Totaal basis- en secundair onderwijs
	Gewoon kleuter-onderwijs	Buiten-gewoon kleuter-onderwijs	Gewoon lager onderwijs	Buiten-gewoon lager onderwijs	Gewoon secundair onderwijs	Buiten-gewoon secundair onderwijs	
Provincie Antwerpen							
Arrondissement Antwerpen	44.765	413	73.744	4.219	64.231	3.599	190.971
Arrondissement Mechelen	13.130	93	23.077	1.284	26.180	901	64.665
Arrondissement Turnhout	17.042	100	29.036	1.548	28.657	1.296	77.679
Totaal	74.937	606	125.857	7.051	119.068	5.796	333.315
Provincie Vlaams-Brabant							
Arrondissement Halle-Vilvoorde	23.276	35	38.419	1.219	30.057	752	93.758
Arrondissement Leuven	18.427	132	31.778	1.645	33.341	1.019	86.342
Totaal	41.703	167	70.197	2.864	63.398	1.771	180.100
Brussels Hoofdstedelijk Gewest	13.701	142	18.654	616	15.017	689	48.819
Provincie West-Vlaanderen							
Arrondissement Brugge	8.998	89	16.026	1.175	21.333	1.183	48.804
Arrondissement Diksmuide	1.955	6	3.288	188	2.907	98	8.442
Arrondissement Ieper	3.915	45	6.881	402	5.878	308	17.429
Arrondissement Kortrijk	11.752	97	19.484	1.339	21.263	948	54.883
Arrondissement Oostende	4.703	54	8.111	500	6.676	392	20.436
Arrondissement Roeselare	5.880	74	9.894	731	8.932	824	26.335
Arrondissement Tielt	3.260	-	5.709	105	3.708	55	12.837
Arrondissement Veurne	1.573	8	2.670	327	3.129	191	7.898
Totaal	42.036	373	72.063	4.767	73.826	3.999	197.064
Provincie Oost-Vlaanderen							
Arrondissement Aalst	11.090	69	19.323	804	21.788	792	53.866
Arrondissement Dendermonde	7.221	51	12.455	676	11.088	381	31.872
Arrondissement Eeklo	2.993	2	5.013	288	6.180	-	14.476
Arrondissement Gent	21.933	230	37.615	1.995	34.711	2.206	98.690
Arrondissement Oudenaarde	4.640	36	8.264	384	7.026	205	20.555
Arrondissement Sint-Niklaas	10.429	76	17.915	1.130	18.472	1.040	49.062
Totaal	58.306	464	100.585	5.277	99.265	4.624	268.521
Provincie Henegouwen							
Arrondissement Moeskroen	66	-	54	-	-	-	120
Totaal	66	-	54	-	-	-	120
Provincie Limburg							
Arrondissement Hasselt	15.075	240	26.209	2.114	30.005	1.570	75.213
Arrondissement Maaseik	9.250	102	16.097	1.214	15.928	1.518	44.109
Arrondissement Tongeren	7.361	46	12.559	881	10.949	577	32.373
Totaal	31.686	388	54.865	4.209	56.882	3.665	151.695
ALGEMEEN TOTAAL	262.435	2.140	442.275	24.784	427.456	20.544	1.179.634

VOLTIJDS BASIS- EN SECUNDAIR ONDERWIJS
SCHOOLBEVOLKING NAAR GEBOORTEJAAR, ONDERWIJSNIVEAU EN GESLACHT

Geboortejaar	Kleuteronderwijs						Lager onderwijs						Secundair onderwijs						Totaal			
	Gewoon onderwijs			Buitengewoon onderwijs			Gewoon onderwijs			Buitengewoon onderwijs			Gewoon onderwijs			Buitengewoon onderwijs			J	M	T	
	J	M	T	J	M	T	J	M	T	J	M	T	J	M	T	J	M	T				
2016	21.166	20.247	41.413	56	36	92	-	1	1	-	-	-							21.222	20.283	41.505	
2015	36.446	34.927	71.373	239	95	334													36.685	35.023	71.708	
2014	37.502	35.922	73.424	409	157	566	1	3	4	-	-	-							37.912	36.082	73.994	
2013	37.149	35.685	72.834	555	186	741	207	280	487	15	12	27							37.926	36.163	74.089	
2012	2.062	1.319	3.381	237	103	340	35.420	35.173	70.593	879	358	1.237							38.598	36.953	75.551	
2011	6	2	8	47	20	67	37.308	36.508	73.816	1.675	750	2.425							39.036	37.280	76.316	
2010	1	1	2	-	-	-	37.345	36.827	74.172	2.174	1.047	3.221							39.520	37.875	77.395	
2009							36.550	35.974	72.524	2.622	1.331	3.953		3	3	-	-	-	39.172	37.308	76.480	
2008							36.548	36.158	72.706	3.012	1.613	4.625		18	9	27	1	-	1	39.579	37.780	77.359
2007							34.417	34.704	69.121	3.053	1.648	4.701		696	532	1.228	4	1	5	38.170	36.885	75.055
2006							4.430	3.995	8.425	2.659	1.506	4.165		30.347	30.555	60.902	412	87	499	37.848	36.143	73.991
2005							219	194	413	195	118	313		34.857	33.882	68.739	1.879	827	2.706	37.150	35.021	72.171
2004							6	7	13	76	41	117		34.116	33.409	67.525	2.039	950	2.989	36.237	34.407	70.644
2003														32.410	32.115	64.525	2.070	1.018	3.088	34.480	33.133	67.613
2002														31.654	31.411	63.065	1.953	915	2.868	33.607	32.326	65.933
2001														30.488	30.698	61.186	1.894	993	2.887	32.382	31.691	64.073
2000														14.475	10.941	25.416	1.406	723	2.129	15.881	11.664	27.545
1999														5.888	4.508	10.396	808	479	1.287	6.696	4.987	11.683
1998														1.757	1.286	3.043	519	327	846	2.276	1.613	3.889
1997														481	368	849	327	204	531	808	572	1.380
1996														148	122	270	164	118	282	312	240	552
1995														64	39	103	97	64	161	161	103	264
1994														26	23	49	53	31	84	79	54	133
1993														12	10	22	29	24	53	41	34	75
1992														8	4	12	6	12	18	14	16	30
1991														7	4	11	10	5	15	17	9	26
1990														2	2	4	5	4	9	7	6	13
1989														1	6	7	5	2	7	6	8	14
1988														2	2	4	3	-	3	5	2	7
1987														4	4	8	1	2	3	5	6	11
1986														6	1	7	-	-	-	6	1	7
1985														1	4	5	1	1	2	2	5	7
1984														3	2	5	1	1	2	4	3	7
1983														-	5	5	1	2	3	1	7	8
1982														-	3	3	1	2	3	1	5	6
1981														1	-	1	1	1	2	2	1	3
1980														-	2	2	-	1	1	-	3	3
1979														2	5	7	-	-	-	2	5	7
1978														-	2	2	-	2	2	-	4	4
1977														2	2	4	-	1	1	2	3	5
1976														-	4	4	-	-	-	-	4	4
1975														-	1	1	2	1	3	2	2	4
1974														1	2	3	2	1	3	3	3	6
1973														-	3	3	1	-	1	1	3	4
1972														-	1	1	1	1	2	1	2	3
1971														1	-	1	3	-	3	4	-	4

VOLTIJDS BASIS- EN SECUNDAIR ONDERWIJS
SCHOOLBEVOLKING NAAR GEBOORTEJAAR, ONDERWIJSNIVEAU EN GESLACHT (vervolg)

Geboortejaar	Kleuteronderwijs						Lager onderwijs						Secundair onderwijs						Totaal		
	Gewoon onderwijs			Buitengewoon onderwijs			Gewoon onderwijs			Buitengewoon onderwijs			Gewoon onderwijs			Buitengewoon onderwijs			J	M	T
	J	M	T	J	M	T	J	M	T	J	M	T	J	M	T	J	M	T			
1970													1	3	4	-	-	-	1	3	4
1969													-	1	1	2	1	3	2	2	4
1968													1	-	1	1	3	4	2	3	5
1967													1	-	1	1	3	4	2	3	5
1966													-	-	-	1	1	2	1	1	2
1965													-	-	-	3	3	6	3	3	6
1964													1	-	1	-	1	1	1	1	2
1963													-	-	-	4	-	4	4	-	4
1962													-	-	-	2	1	3	2	1	3
1961													-	-	-	4	-	4	4	-	4
1959													-	-	-	1	2	3	1	2	3
1958													-	-	-	1	2	3	1	2	3
1957													-	-	-	-	1	1	-	1	1
1956													-	-	-	-	1	1	-	1	1
1955													-	-	-	2	-	2	2	-	2
1954													-	-	-	-	1	1	-	1	1
1953													-	-	-	1	-	1	1	-	1
1951													-	-	-	1	-	1	1	-	1
1946													-	-	-	-	1	1	-	1	1
Totaal	134.332	128.103	262.435	1.543	597	2.140	222.451	219.824	442.275	16.360	8.424	24.784	217.482	209.974	427.456	13.723	6.821	20.544	605.891	573.743	1.179.634



AANTAL INSCHRIJVINGEN MET EEN DIPLOMACONTRACT

Geboorte- jaar	BAMA (1)			Bachelor na bachelor			Master na master			Specifieke lerarenopleiding na professioneel gerichte bachelor			Specifieke lerarenopleiding na master		
	M	V	T	M	V	T	M	V	T	M	V	T	M	V	T
2009	1	-	1	-	-	-	-	-	-	-	-	-	-	-	-
2004	2	2	4	-	-	-	-	-	-	-	-	-	-	-	-
2003	3	1	4	-	-	-	-	-	-	-	-	-	-	-	-
2002	7	6	13	-	-	-	-	-	-	-	-	-	-	-	-
2001	416	368	784	-	-	-	-	-	-	-	-	-	-	-	-
2000	13.407	18.044	31.451	-	-	-	-	-	-	-	-	-	-	-	-
1999	16.967	21.630	38.597	-	-	-	-	-	-	-	-	-	-	-	-
1998	17.799	21.998	39.797	-	5	5	-	-	-	-	-	-	1	1	2
1997	16.762	19.803	36.565	84	466	550	4	5	9	-	-	-	10	39	49
1996	13.228	15.357	28.585	141	480	621	46	80	126	-	2	2	66	218	284
1995	8.738	9.666	18.404	105	292	397	203	258	461	-	1	1	125	252	377
1994	5.178	5.317	10.495	62	186	248	294	450	744	-	-	-	79	134	213
1993	2.973	3.125	6.098	47	129	176	332	511	843	-	1	1	48	60	108
1992	1.875	2.074	3.949	28	104	132	352	530	882	-	1	1	38	61	99
1991	1.217	1.413	2.630	24	102	126	312	404	716	-	-	-	21	34	55
1990	894	1.135	2.029	21	70	91	290	368	658	1	1	2	14	27	41
1989	708	884	1.592	14	52	66	230	279	509	-	1	1	14	22	36
1988	538	747	1.285	6	41	47	205	233	438	-	-	-	12	20	32
1987	397	644	1.041	10	51	61	112	120	232	-	-	-	6	13	19
1986	349	531	880	16	44	60	82	80	162	-	-	-	5	10	15
1985	302	442	744	10	46	56	45	60	105	1	-	1	8	3	11
1984	269	450	719	11	37	48	38	36	74	-	-	-	6	5	11
1983	250	451	701	9	45	54	25	24	49	-	-	-	3	6	9
1982	210	406	616	2	28	30	38	24	62	-	-	-	8	4	12
1981	177	391	568	9	32	41	18	19	37	-	-	-	3	1	4
1980	164	367	531	2	41	43	18	14	32	-	-	-	2	4	6
1979	144	267	411	5	30	35	22	13	35	-	-	-	4	4	8
1978	129	256	385	4	24	28	10	10	20	-	-	-	5	2	7
1977	104	201	305	1	22	23	14	11	25	-	-	-	1	4	5
1976	91	209	300	5	30	35	7	3	10	-	-	-	2	7	9
1975	83	162	245	2	23	25	10	9	19	-	-	-	1	2	3
1974	72	159	231	2	21	23	10	7	17	-	1	1	6	2	8
1973	69	146	215	2	19	21	6	10	16	-	-	-	2	1	3
1972	64	125	189	1	14	15	8	7	15	-	-	-	3	3	6
1971	64	120	184	3	15	18	7	2	9	-	-	-	4	1	5
1970	53	84	137	2	17	19	4	4	8	-	-	-	3	2	5
1969	39	93	132	1	10	11	8	3	11	-	-	-	3	1	4
1968	43	59	102	-	6	6	7	9	16	-	1	1	1	-	1
1967	34	61	95	1	9	10	4	1	5	-	-	-	-	-	-
1966	34	53	87	1	10	11	3	3	6	-	-	-	-	1	1
1965	20	52	72	-	9	9	5	6	11	-	-	-	2	3	5
1964	16	46	62	-	4	4	5	4	9	-	-	-	1	2	3
1963	17	41	58	2	3	5	2	3	5	-	-	-	1	1	2
1962	17	24	41	-	6	6	1	4	5	-	-	-	-	-	-
1961	17	18	35	1	3	4	5	1	6	-	-	-	-	1	1
1960	12	12	24	-	-	-	4	1	5	-	-	-	-	-	-
1959	13	5	18	-	1	1	2	-	2	-	-	-	-	-	-
1958	11	3	14	-	-	-	2	1	3	-	-	-	-	-	-
1957	6	4	10	-	-	-	1	1	2	-	-	-	-	-	-
1956	6	3	9	-	-	-	1	-	1	-	-	-	-	-	-
1955	7	8	15	-	1	1	1	-	1	-	-	-	-	1	1
1954	3	3	6	1	-	1	1	-	1	-	-	-	-	-	-
1953	8	6	14	1	-	1	1	-	1	-	-	-	-	-	-
1952	7	3	10	1	-	1	-	-	-	-	-	-	-	-	-
1951	9	3	12	-	-	-	-	-	-	-	-	-	-	-	-
1950	5	-	5	-	-	-	-	-	-	-	-	-	-	-	-
1949	3	2	5	-	-	-	-	-	-	-	-	-	-	-	-
1948	5	1	6	-	-	-	-	-	-	-	-	-	-	-	-
1947	2	-	2	-	-	-	-	-	-	-	-	-	-	-	-
1946	1	-	1	-	-	-	-	-	-	-	-	-	-	-	-
1945	1	-	1	-	-	-	-	-	-	-	-	-	-	-	-
1944	1	-	1	-	-	-	-	-	-	-	-	-	-	-	-
1943	-	-	-	-	-	-	-	-	-	-	-	-	-	-	-
1942	1	1	2	-	-	-	-	-	-	-	-	-	-	-	-
1940	-	1	1	-	-	-	-	-	-	-	-	-	-	-	-
1939	1	-	1	-	-	-	-	-	-	-	-	-	-	-	-
1934	-	1	1	-	-	-	-	-	-	-	-	-	-	-	-
Totaal	104.043	127.484	231.527	637	2.528	3.165	2.795	3.608	6.403	2	9	11	508	952	1.460

(1) Staat voor professioneel en academisch gerichte bachelor en master.

SCHOOLBEVOLKING IN HET DEELTIJDS SECUNDAIR ONDERWIJS

	Gemeenschapsonderwijs			Privaatrechtelijk			Provincie			Gemeente			Totaal		
	J	M	T	J	M	T	J	M	T	J	M	T	J	M	T
Totaal DBSO	1.830	903	2.733	3.189	1.401	4.590	432	129	561	614	356	970	6.065	2.789	8.854

SCHOOLBEVOLKING VOLWASSENENONDERWIJS

Referentieperiode 1/4/2018-31/3/2019

	M	V	n.b. (3)	T
VOLWASSENENONDERWIJS				
Secundair volwassenenonderwijs (1)	120.270	178.659	150	299.079
Hoger beroepsonderwijs van het volwassenenonderwijs (1)	7.991	7.947	2	15.940
Specifieke lerarenopleiding (1)(2)	2.336	4.579	1	6.916
Basiseducatie (3)	27.691	38.507	7	66.205

- (1) Het aantal unieke inschrijvingen in een opleiding wordt geteld. Unieke inschrijving in een opleiding: iemand die zich gedurende een referentieperiode twee of meer keer inschrijft in dezelfde opleiding en binnen hetzelfde stelsel, wordt slechts éénmaal geteld. Wanneer hij/zij zich twee (of meer) keer inschrijft in dezelfde opleiding, maar in een verschillend stelsel (de ene keer lineair, de andere keer modulair), dan wordt hij tweemaal geteld. Wanneer hij/zij zich in twee verschillende opleidingen -al dan niet binnen hetzelfde studiegebied- inschrijft, wordt hij tweemaal geteld.
- (2) Het betreft het aantal unieke inschrijvingen in een opleiding. Dit aantal is niet gelijk aan het aantal financierbare cursisten.
- (3) Van een beperkt aantal cursisten zijn de gegevens niet beschikbaar naar geslacht.

SCHOOLBEVOLKING DEELTIJDS KUNSTONDERWIJS (1)

Aantal financierbare leerlingen op 1 februari 2019

	Gemeenschaps- onderwijs	Privaatrechtelijk rechtspersoon	Gemeente	M	V	T
Beeldende en audiovisuele kunsten	3.665,0	2.401,0	62.503,0	21.086,0	47.483,0	68.569,0
Muziek, Woordkunst-drama en Dans	10.544,5	2.230,5	111.195,0	43.038,5	80.931,5	123.970,0
Domeinoverschrijdend	166,0	15,0	3.588,0	1.433,0	2.336,0	3.769,0
Totaal	14.375,5	4.646,5	177.286,0	65.557,5	130.750,5	196.308,0

- (1) De telling is gebaseerd op het aantal financierbare leerlingen op 1 februari. Wie zich inschrijft voor meer dan één domein, wordt meer dan éénmaal geteld.

HUISONDERWIJS

Huisonderwijs binnen het basisonderwijs

	2009-2010			2010-2011			2011-2012			2012-2013			2013-2014			2014-2015			2015-2016			2016-2017			2017-2018			2018-2019		
	J	M	T	J	M	T	J	M	T	J	M	T	J	M	T	J	M	T	J	M	T	J	M	T	J	M	T			
3 jaar	2	-	2	-	-	-	-	-	-	1	-	1	1	-	1	-	-	-	-	-	-	-	-	-	-	-	-	-		
4 jaar	1	-	1	-	-	-	1	3	4	-	-	-	3	1	4	-	2	2	-	-	-	-	-	-	-	-	-			
5 jaar	3	3	6	4	1	5	4	1	5	4	3	7	1	2	3	2	2	4	-	-	-	-	-	-	-	-	-			
6 jaar	20	13	33	19	22	41	27	21	48	25	21	46	105	62	167	130	57	187	120	52	172	172	52	224	133	85	218			
7 jaar	24	32	56	27	20	47	24	22	46	34	24	58	119	67	186	104	66	170	126	62	188	147	65	212	181	74	255			
8 jaar	21	25	46	21	35	56	26	23	49	25	29	54	111	56	167	117	81	198	107	66	173	128	69	197	148	69	217			
9 jaar	26	25	51	28	26	54	25	32	57	37	20	57	110	55	165	99	58	157	118	82	200	110	70	180	130	75	205			
10 jaar	31	17	48	25	20	45	27	33	60	22	41	63	98	56	154	111	50	161	105	58	163	135	79	214	124	77	201			
11 jaar	32	20	52	29	17	46	36	19	55	21	35	56	84	64	148	107	41	148	103	43	146	109	58	167	131	73	204			
Totaal	160	135	295	153	141	294	170	154	324	169	173	342	632	363	995	670	357	1.027	679	363	1.042	801	393	1.194	847	453	1.300	845	488	1.333

Huisonderwijs binnen het secundair onderwijs

	2009-2010			2010-2011			2011-2012			2012-2013			2013-2014			2014-2015			2015-2016			2016-2017			2017-2018			2018-2019		
	J	M	T	J	M	T	J	M	T	J	M	T	J	M	T	J	M	T	J	M	T	J	M	T	J	M	T			
12 jaar	30	25	55	34	20	54	26	25	51	39	23	62	97	61	158	103	76	179	107	63	170	121	67	188	132	81	213	135	107	242
13 jaar	40	18	58	35	25	60	37	21	58	30	25	55	127	58	185	141	72	213	113	81	194	133	78	211	144	82	226	149	94	243
14 jaar	51	30	81	50	32	82	54	44	98	58	31	89	112	79	191	140	76	216	147	78	225	93	91	184	102	83	185	115	88	203
15 jaar	47	49	96	57	40	97	62	41	103	50	65	115	136	94	230	133	106	239	150	86	236	148	100	248	108	115	223	140	113	253
16 jaar	49	72	121	67	80	147	73	85	158	100	75	175	136	131	267	161	125	286	136	145	281	162	139	301	181	144	325	145	172	317
17 jaar	101	103	204	101	102	203	87	95	182	114	133	247	178	141	319	170	149	319	159	135	294	177	168	345	216	199	415	237	222	459
Totaal	319	297	615	344	299	643	339	311	650	391	352	743	786	564	1.350	848	604	1.452	812	588	1.400	834	643	1.477	883	704	1.587	921	796	1.717

In Vlaanderen geldt er geen schoolplicht, maar leerplicht. Hieraan kan ook voldaan worden door het volgen van huisonderwijs. Huisonderwijs is een vorm van onderwijs waarbij de ouders van de leerplichtige jongeren beslist hebben dit zelf te organiseren en te bekostigen. Ouders die voor huisonderwijs kiezen, moeten dit meedelen aan het Beleidsdomein Onderwijs en Vorming. De overheid heeft immers de opdracht te controleren of alle leerplichtige leerlingen effectief aan de leerplicht voldoen.

Sinds schooljaar 2013-2014 is er nieuwe regelgeving over huisonderwijs van kracht. Onder andere de definitie van huisonderwijs werd herzien: huisonderwijs is onderwijs dat verstrekt wordt aan leerplichtigen van wie de ouders beslist hebben om hun kinderen niet in te schrijven in een door de Vlaamse Gemeenschap, de Franse Gemeenschap of de Duitstalige Gemeenschap erkende, gefinancierde of gesubsidieerde school. Huisonderwijs kan georganiseerd worden in individueel verband, maar ook bv. privéscholen vallen vanaf 2013-2014 onder het stelsel van huisonderwijs. Ouders die voor hun kinderen kiezen voor huisonderwijs moeten tijdig een verklaring van huisonderwijs indienen. Bovenstaande cijfers hebben betrekking op het aantal verklaringen van huisonderwijs dat het Agentschap voor Onderwijsdiensten (AgODi) gedurende het voorbije schooljaar ontvangen heeft.



FRANSTALIG ONDERWIJS
Schoolbevolking in Franstalige scholen onder de bevoegdheid van het Vlaams Ministerie van Onderwijs en Vorming (1)(2)

	Gemeenschapsonderwijs			Privaatrechtelijk rechtspersoon			Provincie			Gemeente			Totaal		
	J	M	T	J	M	T	J	M	T	J	M	T	J	M	T
Kleuteronderwijs															
Gewoon onderwijs	-	-	-	156	128	284	-	-	-	422	468	890	578	596	1.174
Buitengewoon onderwijs	-	-	-	-	-	-	-	-	-	-	-	-	-	-	-
Totaal	-	-	-	156	128	284	-	-	-	422	468	890	578	596	1.174
Lager onderwijs															
Gewoon onderwijs	-	-	-	242	215	457	-	-	-	702	708	1.410	944	923	1.867
Buitengewoon onderwijs	-	-	-	-	-	-	-	-	-	-	-	-	-	-	-
Totaal	-	-	-	242	215	457	-	-	-	702	708	1.410	944	923	1.867
Secundair onderwijs															
Gewoon onderwijs	-	-	-	-	-	-	-	-	-	-	-	-	-	-	-
Buitengewoon onderwijs	-	-	-	-	-	-	-	-	-	-	-	-	-	-	-
Totaal	-	-	-	-	-	-	-	-	-	-	-	-	-	-	-
Algemeen totaal															
Gewoon onderwijs	-	-	-	398	343	741	-	-	-	1.124	1.176	2.300	1.522	1.519	3.041
Buitengewoon onderwijs	-	-	-	-	-	-	-	-	-	-	-	-	-	-	-
Totaal	-	-	-	398	343	741	-	-	-	1.124	1.176	2.300	1.522	1.519	3.041

(1) Deze leerlingenaantallen werden niet in de tabellen van het Nederlandstalig onderwijs opgenomen.

(2) De leerlingen in het buitengewoon onderwijs van het type 5 zijn niet in deze tabel opgenomen om dubbeltellingen te vermijden. Op 1 februari 2019 telden het Franstalig buitengewoon kleuteronderwijs en het Franstalig buitengewoon lager onderwijs van het gemeenschapsonderwijs respectievelijk 0 en 4 leerlingen in het type 5.

FRANSTALIG ONDERWIJS
Schoolbevolking in Franstalige afdelingen van Nederlandstalige scholen
onder de bevoegdheid van het Vlaams Ministerie van Onderwijs en Vorming (1)(2)

	Gemeenschapsonderwijs			Privaatrechtelijk rechtspersoon			Provincie			Gemeente			Totaal		
	J	M	T	J	M	T	J	M	T	J	M	T	J	M	T
Kleuteronderwijs															
Gewoon onderwijs	25	18	43	-	-	-	-	-	-	-	-	-	25	18	43
Buitengewoon onderwijs	-	-	-	-	-	-	-	-	-	-	-	-	-	-	-
Totaal	25	18	43	-	-	-	-	-	-	-	-	-	25	18	43
Lager onderwijs															
Gewoon onderwijs	76	60	136	-	-	-	-	-	-	-	-	-	76	60	136
Buitengewoon onderwijs	-	-	-	-	-	-	-	-	-	-	-	-	-	-	-
Totaal	76	60	136	-	-	-	-	-	-	-	-	-	76	60	136
Secundair onderwijs															
Gewoon onderwijs	26	56	82	-	-	-	-	-	-	-	-	-	26	56	82
Buitengewoon onderwijs	-	-	-	-	-	-	-	-	-	-	-	-	-	-	-
Totaal	26	56	82	-	-	-	-	-	-	-	-	-	26	56	82
Algemeen totaal															
Gewoon onderwijs	127	134	261	-	-	-	-	-	-	-	-	-	127	134	261
Buitengewoon onderwijs	-	-	-	-	-	-	-	-	-	-	-	-	-	-	-
Totaal	127	134	261	-	-	-	-	-	-	-	-	-	127	134	261

(1) Deze leerlingenaantallen werden niet in de tabellen van het Nederlandstalig onderwijs opgenomen.

(2) De leerlingen in het buitengewoon onderwijs van het type 5 zijn niet in deze tabel opgenomen om dubbeltellingen te vermijden. Op 1 februari 2019 telde het Franstalig buitengewoon secundair onderwijs van de gemeenschap 33 leerlingen in het type 5.



Deel 1 **SCHOOLBEVOLKING**

Hoofdstuk 2 : Basisonderwijs

2.1. Kleuteronderwijs

SCHOOLBEVOLKING KLEUTERONDERWIJS

	Gewoon onderwijs			Buitengewoon onderwijs			Totaal		
	Jongens	Meisjes	Totaal	Jongens	Meisjes	Totaal	Jongens	Meisjes	Totaal
Antwerpen									
Gemeenschapsonderwijs	5.689	5.297	10.986	149	47	196	5.838	5.344	11.182
Privaatrechtelijk	21.917	21.281	43.198	213	86	299	22.130	21.367	43.497
Provincie	-	-	-	-	-	-	-	-	-
Gemeente	10.621	10.132	20.753	81	30	111	10.702	10.162	20.864
Totaal	38.227	36.710	74.937	443	163	606	38.670	36.873	75.543
Vlaams-Brabant									
Gemeenschapsonderwijs	3.463	3.122	6.585	33	7	40	3.496	3.129	6.625
Privaatrechtelijk	11.474	11.126	22.600	74	40	114	11.548	11.166	22.714
Provincie	-	-	-	3	3	6	3	3	6
Gemeente	6.416	6.102	12.518	6	1	7	6.422	6.103	12.525
Totaal	21.353	20.350	41.703	116	51	167	21.469	20.401	41.870
Brussels Hoofdstedelijk Gewest									
Gemeenschapsonderwijs	2.015	1.834	3.849	33	11	44	2.048	1.845	3.893
Privaatrechtelijk	3.198	2.964	6.162	43	13	56	3.241	2.977	6.218
Gemeente	1.865	1.825	3.690	-	-	-	1.865	1.825	3.690
VI. Gemeenschapscommissie	-	-	-	24	18	42	24	18	42
Totaal	7.078	6.623	13.701	100	42	142	7.178	6.665	13.843
West-Vlaanderen									
Gemeenschapsonderwijs	3.091	3.038	6.129	104	35	139	3.195	3.073	6.268
Privaatrechtelijk	15.627	14.932	30.559	135	53	188	15.762	14.985	30.747
Provincie	-	-	-	-	-	-	-	-	-
Gemeente	2.767	2.581	5.348	37	9	46	2.804	2.590	5.394
Totaal	21.485	20.551	42.036	276	97	373	21.761	20.648	42.409
Oost-Vlaanderen									
Gemeenschapsonderwijs	4.443	4.115	8.558	103	27	130	4.546	4.142	8.688
Privaatrechtelijk	18.919	17.928	36.847	209	92	301	19.128	18.020	37.148
Provincie	-	-	-	1	1	2	1	1	2
Gemeente	6.640	6.261	12.901	21	10	31	6.661	6.271	12.932
Totaal	30.002	28.304	58.306	334	130	464	30.336	28.434	58.770
Henegouwen									
Gemeenschapsonderwijs	31	35	66	-	-	-	31	35	66
Totaal	31	35	66	-	-	-	31	35	66
Limburg									
Gemeenschapsonderwijs	2.718	2.649	5.367	72	36	108	2.790	2.685	5.475
Privaatrechtelijk	11.339	10.821	22.160	202	78	280	11.541	10.899	22.440
Provincie	58	57	115	-	-	-	58	57	115
Gemeente	2.041	2.003	4.044	-	-	-	2.041	2.003	4.044
Totaal	16.156	15.530	31.686	274	114	388	16.430	15.644	32.074
ALGEMEEN TOTAAL									
Gemeenschapsonderwijs	21.450	20.090	41.540	494	163	657	21.944	20.253	42.197
Privaatrechtelijk	82.474	79.052	161.526	876	362	1.238	83.350	79.414	162.764
Provincie	58	57	115	4	4	8	62	61	123
Gemeente	30.350	28.904	59.254	145	50	195	30.495	28.954	59.449
VI. Gemeenschapscommissie	-	-	-	24	18	42	24	18	42
Algemeen totaal	134.332	128.103	262.435	1.543	597	2.140	135.875	128.700	264.575

Om dubbeltellingen te vermijden werden de leerlingen van het type 5 niet opgenomen in de cijfers van het buitengewoon onderwijs (zie toelichting). Op 1 februari 2019 werden er 134 leerlingen geteld in het buitengewoon kleuteronderwijs van het type 5: het gemeenschapsonderwijs telde 11 kleuters, het privaatrechtelijk onderwijs telde 79 kleuters en het gemeentelijk onderwijs telde 44 kleuters. De gemiddelde aanwezigheid op jaarbasis (tussen 1 februari 2018 en 31 januari 2019) bedroeg 6,11 voor het gemeenschapsonderwijs, 66,63 voor het privaatrechtelijk onderwijs en 45,61 voor het gemeentelijk onderwijs.



GEWOON KLEUTERONDERWIJS

Schoolbevolking per soort schoolbestuur en naar geboortjaar

	2016 en later	2015	2014	2013	2012	2011	2010	2009 en vroeger	Totaal
Jongens									
Gemeenschapsonderwijs	3.290	5.737	6.091	5.887	445	-	-	-	21.450
Privaatrechtelijk	13.035	22.464	22.972	22.806	1.191	5	1	-	82.474
Provincie	11	18	16	13	-	-	-	-	58
Gemeente	4.830	8.227	8.423	8.443	426	1	-	-	30.350
Totaal	21.166	36.446	37.502	37.149	2.062	6	1	-	134.332
Meisjes									
Gemeenschapsonderwijs	3.088	5.509	5.645	5.554	293	1	-	-	20.090
Privaatrechtelijk	12.632	21.420	22.203	22.036	760	-	1	-	79.052
Provincie	8	17	19	13	-	-	-	-	57
Gemeente	4.519	7.981	8.055	8.082	266	1	-	-	28.904
Totaal	20.247	34.927	35.922	35.685	1.319	2	1	-	128.103
Totaal									
Gemeenschapsonderwijs	6.378	11.246	11.736	11.441	738	1	-	-	41.540
Privaatrechtelijk	25.667	43.884	45.175	44.842	1.951	5	2	-	161.526
Provincie	19	35	35	26	-	-	-	-	115
Gemeente	9.349	16.208	16.478	16.525	692	2	-	-	59.254
Totaal	41.413	71.373	73.424	72.834	3.381	8	2	-	262.435

BUITENGEWOON KLEUTERONDERWIJS

Schoolbevolking per soort schoolbestuur en naar geboortjaar

	2016 en later	2015	2014	2013	2012	2011	2010	2009 en vroeger	Totaal
Jongens									
Gemeenschapsonderwijs	13	72	126	170	101	12	-	-	494
Privaatrechtelijk	38	140	233	326	111	28	-	-	876
Provincie	-	1	2	1	-	-	-	-	4
Gemeente	5	24	41	52	21	2	-	-	145
VI. Gemeenschapscomm.	-	2	7	6	4	5	-	-	24
Totaal	56	239	409	555	237	47	-	-	1.543
Meisjes									
Gemeenschapsonderwijs	9	31	34	39	41	9	-	-	163
Privaatrechtelijk	24	50	104	126	49	9	-	-	362
Provincie	-	1	1	2	-	-	-	-	4
Gemeente	1	11	16	13	8	1	-	-	50
VI. Gemeenschapscomm.	2	2	2	6	5	1	-	-	18
Totaal	36	95	157	186	103	20	-	-	597
Totaal									
Gemeenschapsonderwijs	22	103	160	209	142	21	-	-	657
Privaatrechtelijk	62	190	337	452	160	37	-	-	1.238
Provincie	-	2	3	3	-	-	-	-	8
Gemeente	6	35	57	65	29	3	-	-	195
VI. Gemeenschapscomm.	2	4	9	12	9	6	-	-	42
Totaal	92	334	566	741	340	67	-	-	2.140

Om dubbeltellingen te vermijden werden de leerlingen van het type 5 niet opgenomen in de cijfers van het buitengewoon onderwijs (zie toelichting). Op 1 februari 2019 werden er 134 leerlingen geteld in het buitengewoon kleuteronderwijs van het type 5: het gemeenschapsonderwijs telde 11 kleuters, het privaatrechtelijk onderwijs telde 79 kleuters en het gemeentelijk onderwijs telde 44 kleuters. De gemiddelde aanwezigheid op jaarbasis (tussen 1 februari 2018 en 31 januari 2019) bedroeg 6,11 voor het gemeenschapsonderwijs, 66,63 voor het privaatrechtelijk onderwijs en 45,61 voor het gemeentelijk onderwijs.

TOTAAL KLEUTERONDERWIJS
Schoolbevolking per soort schoolbestuur en naar geboortjaar

	2016 en later	2015	2014	2013	2012	2011	2010	2009 en vroeger	Totaal
Jongens									
Gemeenschapsonderwijs	3.303	5.809	6.217	6.057	546	12	-	-	21.944
Privaatrechtelijk	13.073	22.604	23.205	23.132	1.302	33	1	-	83.350
Provincie	11	19	18	14	-	-	-	-	62
Gemeente	4.835	8.251	8.464	8.495	447	3	-	-	30.495
VI. Gemeenschapscomm.	-	2	7	6	4	5	-	-	24
Totaal	21.222	36.685	37.911	37.704	2.299	53	1	-	135.875
Meisjes									
Gemeenschapsonderwijs	3.097	5.540	5.679	5.593	334	10	-	-	20.253
Privaatrechtelijk	12.656	21.470	22.307	22.162	809	9	1	-	79.414
Provincie	8	18	20	15	-	-	-	-	61
Gemeente	4.520	7.992	8.071	8.095	274	2	-	-	28.954
VI. Gemeenschapscomm.	2	2	2	6	5	1	-	-	18
Totaal	20.283	35.022	36.079	35.871	1.422	22	1	-	128.700
Totaal									
Gemeenschapsonderwijs	6.400	11.349	11.896	11.650	880	22	-	-	42.197
Privaatrechtelijk	25.729	44.074	45.512	45.294	2.111	42	2	-	162.764
Provincie	19	37	38	29	-	-	-	-	123
Gemeente	9.355	16.243	16.535	16.590	721	5	-	-	59.449
VI. Gemeenschapscomm.	2	4	9	12	9	6	-	-	42
Totaal	41.505	71.707	73.990	73.575	3.721	75	2	-	264.575



BUITENGEWOON
Schoolbevolking

	Type 2			Type 3			Type 4			
	Verstandelijke beperking			Emotionele of gedragsstoornis, zonder verstandelijke beperking			Motorische beperking			
	Jongens	Meisjes	Totaal	Jongens	Meisjes	Totaal	Jongens	Meisjes	Totaal	
Antwerpen										
Gemeenschapsonderwijs	73	25	98	-	-	-	16	9	25	
Privaatrechtelijk	88	38	126	10	4	14	10	14	24	
Provincie	-	-	-	-	-	-	-	-	-	
Gemeente	32	14	46	13	-	13	11	4	15	
Totaal	193	77	270	23	4	27	37	27	64	
Vlaams-Brabant										
Gemeenschapsonderwijs	18	4	22	-	-	-	-	-	-	
Privaatrechtelijk	34	28	62	6	-	6	8	5	13	
Provincie	3	3	6	-	-	-	-	-	-	
Gemeente	-	-	-	-	-	-	-	-	-	
Totaal	55	35	90	6	-	6	8	5	13	
Brussels Hoofdstedelijk Gewest										
Gemeenschapsonderwijs	18	8	26	-	-	-	15	3	18	
Privaatrechtelijk	25	11	36	-	-	-	-	-	-	
Gemeente	-	-	-	-	-	-	-	-	-	
VI. Gemeenschapscommissie	-	-	-	-	-	-	-	-	-	
Totaal	43	19	62	-	-	-	15	3	18	
West-Vlaanderen										
Gemeenschapsonderwijs	43	17	60	12	2	14	4	6	10	
Privaatrechtelijk	82	21	103	5	4	9	14	8	22	
Provincie	-	-	-	-	-	-	-	-	-	
Gemeente	15	5	20	1	-	1	-	-	-	
Totaal	140	43	183	18	6	24	18	14	32	
Oost-Vlaanderen										
Gemeenschapsonderwijs	58	16	74	6	-	6	6	5	11	
Privaatrechtelijk	85	43	128	24	5	29	19	14	33	
Provincie	1	1	2	-	-	-	-	-	-	
Gemeente	16	7	23	1	-	1	-	-	-	
Totaal	160	67	227	31	5	36	25	19	44	
Limburg										
Gemeenschapsonderwijs	27	20	47	2	4	6	8	6	14	
Privaatrechtelijk	59	31	90	11	2	13	14	14	28	
Provincie	-	-	-	-	-	-	-	-	-	
Gemeente	-	-	-	-	-	-	-	-	-	
Totaal	86	51	137	13	6	19	22	20	42	
ALGEMEEN TOTAAL										
Gemeenschapsonderwijs	237	90	327	20	6	26	49	29	78	
Privaatrechtelijk	373	172	545	56	15	71	65	55	120	
Provincie	4	4	8	-	-	-	-	-	-	
Gemeente	63	26	89	15	-	15	11	4	15	
VI. Gemeenschapscommissie	-	-	-	-	-	-	-	-	-	
Algemeen totaal	677	292	969	91	21	112	125	88	213	

(1) Sinds september 2015.

Om dubbeltellingen te vermijden werden de leerlingen van het type 5 niet opgenomen in de cijfers van het buitengewoon onderwijs (zie toelichting). Op 1 februari 2019 werden er 134 leerlingen geteld in het buitengewoon kleuteronderwijs van het type 5: het gemeenschapsonderwijs telde 11 kleuters, het privaatrechtelijk onderwijs telde 79 kleuters en het gemeentelijk onderwijs telde 44 kleuters. De gemiddelde aanwezigheid op jaarbasis (tussen 1 februari 2018 en 31 januari 2019) bedroeg 6,11 voor het gemeenschapsonderwijs, 66,63 voor het privaatrechtelijk onderwijs en 45,61 voor het gemeentelijk onderwijs.

KLEUTERONDERWIJS

naar type

	Type 6			Type 7			Type 9			Algemeen totaal		
	Visuele beperking			Auditieve beperking of een spraak- of taalstoornis			Autismespectrumstoornis, zonder verstandelijke beperking (1)					
	Jongens	Meisjes	Totaal	Jongens	Meisjes	Totaal	Jongens	Meisjes	Totaal	Jongens	Meisjes	Totaal
	-	-	-	9	3	12	51	10	61	149	47	196
	-	-	-	22	16	38	83	14	97	213	86	299
	-	-	-	-	-	-	-	-	-	-	-	-
	-	3	3	4	3	7	21	6	27	81	30	111
	-	3	3	35	22	57	155	30	185	443	163	606
	-	-	-	-	-	-	15	3	18	33	7	40
	4	1	5	-	-	-	22	6	28	74	40	114
	-	-	-	-	-	-	-	-	-	3	3	6
	-	-	-	-	-	-	6	1	7	6	1	7
	4	1	5	-	-	-	43	10	53	116	51	167
	-	-	-	-	-	-	-	-	-	33	11	44
	-	-	-	7	1	8	11	1	12	43	13	56
	-	-	-	-	-	-	-	-	-	-	-	-
	2	3	5	14	13	27	8	2	10	24	18	42
	2	3	5	21	14	35	19	3	22	100	42	142
	-	-	-	-	-	-	45	10	55	104	35	139
	1	4	5	4	3	7	29	13	42	135	53	188
	-	-	-	-	-	-	-	-	-	-	-	-
	-	-	-	2	2	4	19	2	21	37	9	46
	1	4	5	6	5	11	93	25	118	276	97	373
	-	-	-	-	-	-	33	6	39	103	27	130
	-	-	-	30	17	47	51	13	64	209	92	301
	-	-	-	-	-	-	-	-	-	1	1	2
	-	-	-	-	-	-	4	3	7	21	10	31
	-	-	-	30	17	47	88	22	110	334	130	464
	-	-	-	-	-	-	35	6	41	72	36	108
	1	2	3	37	20	57	80	9	89	202	78	280
	-	-	-	-	-	-	-	-	-	-	-	-
	-	-	-	-	-	-	-	-	-	-	-	-
	1	2	3	37	20	57	115	15	130	274	114	388
	-	-	-	9	3	12	179	35	214	494	163	657
	6	7	13	100	57	157	276	56	332	876	362	1.238
	-	-	-	-	-	-	-	-	-	4	4	8
	-	3	3	6	5	11	50	12	62	145	50	195
	2	3	5	14	13	27	8	2	10	24	18	42
	8	13	21	129	78	207	513	105	618	1.543	597	2.140

1

Deel 1 **SCHOOLBEVOLKING**

Hoofdstuk 2 : Basisonderwijs

2.2. Lager onderwijs

SCHOOLBEVOLKING LAGER ONDERWIJS

	Gewoon onderwijs			Buitengewoon onderwijs			Totaal		
	Jongens	Meisjes	Totaal	Jongens	Meisjes	Totaal	Jongens	Meisjes	Totaal
Antwerpen									
Gemeenschapsonderwijs	9.123	8.956	18.079	1.280	611	1.891	10.403	9.567	19.970
Privaatrechtelijk	36.239	36.197	72.436	2.417	1.298	3.715	38.656	37.495	76.151
Provincie	-	-	-	-	-	-	-	-	-
Gemeente	17.960	17.382	35.342	949	496	1.445	18.909	17.878	36.787
Totaal	63.322	62.535	125.857	4.646	2.405	7.051	67.968	64.940	132.908
Vlaams-Brabant									
Gemeenschapsonderwijs	5.621	5.561	11.182	387	198	585	6.008	5.759	11.767
Privaatrechtelijk	18.671	18.405	37.076	1.027	492	1.519	19.698	18.897	38.595
Provincie	-	-	-	49	53	102	49	53	102
Gemeente	11.088	10.851	21.939	436	222	658	11.524	11.073	22.597
Totaal	35.380	34.817	70.197	1.899	965	2.864	37.279	35.782	73.061
Brussels Hoofdstedelijk Gewest									
Gemeenschapsonderwijs	2.492	2.538	5.030	53	30	83	2.545	2.568	5.113
Privaatrechtelijk	4.523	4.612	9.135	194	89	283	4.717	4.701	9.418
Gemeente	2.304	2.185	4.489	52	28	80	2.356	2.213	4.569
VI. Gemeenschapscommissie	-	-	-	118	52	170	118	52	170
Totaal	9.319	9.335	18.654	417	199	616	9.736	9.534	19.270
West-Vlaanderen									
Gemeenschapsonderwijs	5.117	4.984	10.101	859	357	1.216	5.976	5.341	11.317
Privaatrechtelijk	26.249	25.865	52.114	1.934	1.119	3.053	28.183	26.984	55.167
Provincie	-	-	-	-	-	-	-	-	-
Gemeente	5.039	4.809	9.848	328	170	498	5.367	4.979	10.346
Totaal	36.405	35.658	72.063	3.121	1.646	4.767	39.526	37.304	76.830
Oost-Vlaanderen									
Gemeenschapsonderwijs	7.661	7.421	15.082	850	392	1.242	8.511	7.813	16.324
Privaatrechtelijk	31.825	31.898	63.723	2.079	1.095	3.174	33.904	32.993	66.897
Provincie	-	-	-	319	194	513	319	194	513
Gemeente	10.970	10.810	21.780	232	116	348	11.202	10.926	22.128
Totaal	50.456	50.129	100.585	3.480	1.797	5.277	53.936	51.926	105.862
Henegouwen									
Gemeenschapsonderwijs	25	29	54	-	-	-	25	29	54
Totaal	25	29	54	-	-	-	25	29	54
Limburg									
Gemeenschapsonderwijs	4.867	4.719	9.586	585	267	852	5.452	4.986	10.438
Privaatrechtelijk	18.693	18.677	37.370	2.149	1.109	3.258	20.842	19.786	40.628
Provincie	104	97	201	-	-	-	104	97	201
Gemeente	3.880	3.828	7.708	63	36	99	3.943	3.864	7.807
Totaal	27.544	27.321	54.865	2.797	1.412	4.209	30.341	28.733	59.074
ALGEMEEN TOTAAL									
Gemeenschapsonderwijs	34.906	34.208	69.114	4.014	1.855	5.869	38.920	36.063	74.983
Privaatrechtelijk	136.200	135.654	271.854	9.800	5.202	15.002	146.000	140.856	286.856
Provincie	104	97	201	368	247	615	472	344	816
Gemeente	51.241	49.865	101.106	2.060	1.068	3.128	53.301	50.933	104.234
VI. Gemeenschapscommissie	-	-	-	118	52	170	118	52	170
Algemeen totaal	222.451	219.824	442.275	16.360	8.424	24.784	238.811	228.248	467.059

Om dubbelleningen te vermijden werden de leerlingen van het type 5 niet opgenomen in de cijfers van het buitengewoon onderwijs (zie toelichting). Op 1 februari 2019 werden er 209 leerlingen geteld in het buitengewoon lager onderwijs van het type 5: het gemeenschapsonderwijs telde 31 leerlingen, het privaatrechtelijk onderwijs telde 84 leerlingen en het gemeentelijk onderwijs telde 94 leerlingen. De gemiddelde aanwezigheid op jaarbasis (tussen 1 februari 2018 en 31 januari 2019) bedroeg 32,06 voor het gemeenschapsonderwijs, 91,33 voor het privaatrechtelijk onderwijs en 75,20 voor het gemeentelijk onderwijs.



GEWOON LAGER ONDERWIJS

Schoolbevolking per soort schoolbestuur en naar geboortjaar

	2013 en later	2012	2011	2010	2009	2008	2007	2006	2005	2004 en vroeger	Totaal
Jongens											
Gemeenschapsonderwijs	34	5.658	5.799	5.833	5.547	5.652	5.254	1.061	66	2	34.906
Privaatrechtelijk	133	21.609	22.830	22.764	22.527	22.575	21.263	2.388	107	4	136.200
Provincie	1	19	19	22	6	21	12	4	-	-	104
Gemeente	40	8.134	8.660	8.726	8.470	8.300	7.888	977	46	-	51.241
Totaal	208	35.420	37.308	37.345	36.550	36.548	34.417	4.430	219	6	222.451
Meisjes											
Gemeenschapsonderwijs	63	5.435	5.652	5.812	5.409	5.452	5.322	987	72	4	34.208
Privaatrechtelijk	166	21.645	22.513	22.695	22.257	22.519	21.634	2.133	90	2	135.654
Provincie	-	10	13	16	11	22	22	3	-	-	97
Gemeente	55	8.083	8.330	8.304	8.297	8.165	7.726	872	32	1	49.865
Totaal	284	35.173	36.508	36.827	35.974	36.158	34.704	3.995	194	7	219.824
Totaal											
Gemeenschapsonderwijs	97	11.093	11.451	11.645	10.956	11.104	10.576	2.048	138	6	69.114
Privaatrechtelijk	299	43.254	45.343	45.459	44.784	45.094	42.897	4.521	197	6	271.854
Provincie	1	29	32	38	17	43	34	7	-	-	201
Gemeente	95	16.217	16.990	17.030	16.767	16.465	15.614	1.849	78	1	101.106
Totaal	492	70.593	73.816	74.172	72.524	72.706	69.121	8.425	413	13	442.275

BUITENGEWOON LAGER ONDERWIJS

Schoolbevolking per soort schoolbestuur en naar geboortjaar

	2013 en later	2012	2011	2010	2009	2008	2007	2006	2005	2004 en vroeger	Totaal
Jongens											
Gemeenschapsonderwijs	2	200	423	532	650	757	725	629	66	30	4.014
Privaatrechtelijk	12	558	1.002	1.273	1.580	1.784	1.835	1.596	116	44	9.800
Provincie	-	14	39	52	58	70	70	62	3	-	368
Gemeente	1	100	196	296	315	374	406	360	10	2	2.060
VI. Gemeenschapscommissie	-	7	15	21	19	27	17	12	-	-	118
Totaal	15	879	1.675	2.174	2.622	3.012	3.053	2.659	195	76	16.360
Meisjes											
Gemeenschapsonderwijs	3	64	170	228	288	322	369	358	43	10	1.855
Privaatrechtelijk	8	239	460	654	827	1.018	1.020	880	66	30	5.202
Provincie	-	6	22	40	38	45	43	51	2	-	247
Gemeente	1	48	91	116	166	218	209	211	7	1	1.068
VI. Gemeenschapscommissie	-	1	7	9	12	10	7	6	-	-	52
Totaal	12	358	750	1.047	1.331	1.613	1.648	1.506	118	41	8.424
Totaal											
Gemeenschapsonderwijs	5	264	593	760	938	1.079	1.094	987	109	40	5.869
Privaatrechtelijk	20	797	1.462	1.927	2.407	2.802	2.855	2.476	182	74	15.002
Provincie	-	20	61	92	96	115	113	113	5	-	615
Gemeente	2	148	287	412	481	592	615	571	17	3	3.128
VI. Gemeenschapscommissie	-	8	22	30	31	37	24	18	-	-	170
Totaal	27	1.237	2.425	3.221	3.953	4.625	4.701	4.165	313	117	24.784

Om dubbeltellingen te vermijden werden de leerlingen van het type 5 niet opgenomen in de cijfers van het buitengewoon onderwijs (zie toelichting). Op 1 februari 2019 werden er 209 leerlingen geteld in het buitengewoon lager onderwijs van het type 5: het gemeenschapsonderwijs telde 13 leerlingen, het privaatrechtelijk onderwijs telde 84 leerlingen en het gemeentelijk onderwijs telde 94 leerlingen. De gemiddelde aanwezigheid op jaarbasis (tussen 1 februari 2018 en 31 januari 2019) bedroeg 32,06 voor het gemeenschapsonderwijs, 91,33 voor het privaatrechtelijk onderwijs en 75,20 voor het gemeentelijk onderwijs.

TOTAAL LAGER ONDERWIJS
Schoolbevolking per soort schoolbestuur en naar geboortjaar

	2013 en later	2012	2011	2010	2009	2008	2007	2006	2005	2004 en vroeger	Totaal
Jongens											
Gemeenschapsonderwijs	36	5.858	6.222	6.365	6.197	6.409	5.979	1.690	132	32	38.920
Privaatrechtelijk	145	22.167	23.832	24.037	24.107	24.359	23.098	3.984	223	48	146.000
Provincie	1	33	58	74	64	91	82	66	3	-	472
Gemeente	41	8.234	8.856	9.022	8.785	8.674	8.294	1.337	56	2	53.301
VI. Gemeenschapscommissie	-	7	15	21	19	27	17	12	-	-	118
Totaal	223	36.299	38.983	39.519	39.172	39.560	37.470	7.089	414	82	238.811
Meisjes											
Gemeenschapsonderwijs	66	5.499	5.822	6.040	5.697	5.774	5.691	1.345	115	14	36.063
Privaatrechtelijk	174	21.884	22.973	23.349	23.084	23.537	22.654	3.013	156	32	140.856
Provincie	-	16	35	56	49	67	65	54	2	-	344
Gemeente	56	8.131	8.421	8.420	8.463	8.383	7.935	1.083	39	2	50.933
VI. Gemeenschapscommissie	-	1	7	9	12	10	7	6	-	-	52
Totaal	296	35.531	37.258	37.874	37.305	37.771	36.352	5.501	312	48	228.248
Totaal											
Gemeenschapsonderwijs	102	11.357	12.044	12.405	11.894	12.183	11.670	3.035	247	46	74.983
Privaatrechtelijk	319	44.051	46.805	47.386	47.191	47.896	45.752	6.997	379	80	286.856
Provincie	1	49	93	130	113	158	147	120	5	-	816
Gemeente	97	16.365	17.277	17.442	17.248	17.057	16.229	2.420	95	4	104.234
VI. Gemeenschapscommissie	-	8	22	30	31	37	24	18	-	-	170
Totaal	519	71.830	76.241	77.393	76.477	77.331	73.822	12.590	726	130	467.059



GEWOON LAGER ONDERWIJS
Schoolbevolking per leerjaar en naar geboortjaar

	2013 en later	2012	2011	2010	2009	2008	2007	2006	2005	2004 en vroeger	Totaal
Jongens											
Eerste	185	33.730	3.428	191	20	6	4	-	-	-	37.564
Tweede	4	285	31.938	3.915	312	15	2	-	-	-	36.471
Derde	-	2	381	31.214	4.140	397	20	-	-	-	36.154
Vierde	-	-	2	426	30.202	4.513	489	23	1	-	35.656
Vijfde	-	-	-	11	475	29.628	4.681	354	13	1	35.163
Zesde	-	-	1	1	9	549	27.957	3.827	196	5	32.545
	189	34.017	35.750	35.758	35.158	35.108	33.153	4.204	210	6	213.553
methodeonderwijs	19	1.403	1.558	1.587	1.392	1.440	1.264	226	9	-	8.898
Totaal	208	35.420	37.308	37.345	36.550	36.548	34.417	4.430	219	6	222.451
Meisjes											
Eerste	256	33.460	2.722	172	21	14	8	-	-	-	36.653
Tweede	3	263	32.007	3.461	254	12	4	1	-	-	36.005
Derde	-	5	317	31.329	3.733	299	28	1	-	-	35.712
Vierde	-	1	3	365	30.106	3.958	441	22	3	-	34.899
Vijfde	-	-	1	8	387	30.011	4.347	304	7	1	35.066
Zesde	-	-	-	1	8	448	28.617	3.442	176	6	32.698
	259	33.729	35.050	35.336	34.509	34.742	33.445	3.770	186	7	211.033
methodeonderwijs	25	1.444	1.458	1.491	1.465	1.416	1.259	225	8	-	8.791
Totaal	284	35.173	36.508	36.827	35.974	36.158	34.704	3.995	194	7	219.824
Totaal											
Eerste	441	67.190	6.150	363	41	20	12	-	-	-	74.217
Tweede	7	548	63.945	7.376	566	27	6	1	-	-	72.476
Derde	-	7	698	62.543	7.873	696	48	1	-	-	71.866
Vierde	-	1	5	791	60.308	8.471	930	45	4	-	70.555
Vijfde	-	-	1	19	862	59.639	9.028	658	20	2	70.229
Zesde	-	-	1	2	17	997	56.574	7.269	372	11	65.243
	448	67.746	70.800	71.094	69.667	69.850	66.598	7.974	396	13	424.586
methodeonderwijs	44	2.847	3.016	3.078	2.857	2.856	2.523	451	17	-	17.689
Totaal	492	70.593	73.816	74.172	72.524	72.706	69.121	8.425	413	13	442.275

De leerlingen die lager onderwijs volgen dat volgens een specifieke pedagogische methode wordt ingericht, worden door deze scholen niet altijd geregistreerd per leerjaar. Dit gaf in het verleden een (heel) kleine vertekening in de cijfers. Vanaf het schooljaar 2007-2008 wordt daar rekening mee gehouden en worden alle leerlingen in het methodeonderwijs apart vermeld in de tabellen die een indeling naar leerjaar bevatten.



**BUITENGEWOON
Schoolbevolking**

	Type 1			Type 2			Type 3			Type 4			
	Licht mentale beperking (in afbouw)			Verstandelijke beperking			Emotionele of gedragsstoornis, zonder verstandelijke beperking			Motorische beperking			
	J	M	T	J	M	T	J	M	T	J	M	T	
Antwerpen													
Gemeenschapsonderwijs	49	36	85	202	93	295	28	5	33	138	63	201	
Privaatrechtelijk	119	72	191	400	233	633	231	35	266	120	81	201	
Provincie	-	-	-	-	-	-	-	-	-	-	-	-	
Gemeente	67	34	101	103	56	159	76	7	83	17	16	33	
Totaal	235	142	377	705	382	1.087	335	47	382	275	160	435	
Vlaams-Brabant													
Gemeenschapsonderwijs	29	16	45	46	18	64	33	3	36	-	-	-	
Privaatrechtelijk	38	27	65	165	82	247	128	26	154	37	16	53	
Provincie	9	4	13	7	8	15	-	-	-	-	-	-	
Gemeente	18	18	36	-	-	-	17	7	24	-	-	-	
Totaal	94	65	159	218	108	326	178	36	214	37	16	53	
Brussels Hoofdstedelijk Gewest													
Gemeenschapsonderwijs	-	-	-	33	15	48	-	-	-	20	15	35	
Privaatrechtelijk	-	-	-	44	30	74	-	-	-	-	-	-	
Gemeente	5	5	10	-	-	-	-	-	-	-	-	-	
VI. Gemeenschapscommissie	-	-	-	-	-	-	10	2	12	-	-	-	
Totaal	5	5	10	77	45	122	10	2	12	20	15	35	
West-Vlaanderen													
Gemeenschapsonderwijs	31	29	60	102	53	155	176	51	227	55	9	64	
Privaatrechtelijk	110	118	228	312	176	488	160	34	194	63	32	95	
Provincie	-	-	-	-	-	-	-	-	-	-	-	-	
Gemeente	22	20	42	26	13	39	9	5	14	-	-	-	
Totaal	163	167	330	440	242	682	345	90	435	118	41	159	
Oost-Vlaanderen													
Gemeenschapsonderwijs	49	39	88	201	87	288	62	11	73	78	32	110	
Privaatrechtelijk	121	102	223	390	164	554	250	41	291	87	52	139	
Provincie	23	18	41	4	5	9	-	-	-	-	-	-	
Gemeente	15	7	22	66	20	86	30	4	34	-	-	-	
Totaal	208	166	374	661	276	937	342	56	398	165	84	249	
Limburg													
Gemeenschapsonderwijs	30	18	48	122	60	182	34	6	40	45	18	63	
Privaatrechtelijk	59	47	106	227	141	368	200	53	253	41	15	56	
Provincie	-	-	-	-	-	-	-	-	-	-	-	-	
Gemeente	2	1	3	-	-	-	-	-	-	-	-	-	
Totaal	91	66	157	349	201	550	234	59	293	86	33	119	
ALGEMEEN TOTAAL													
Gemeenschapsonderwijs	188	138	326	706	326	1.032	333	76	409	336	137	473	
Privaatrechtelijk	447	366	813	1.538	826	2.364	969	189	1.158	348	196	544	
Provincie	32	22	54	11	13	24	-	-	-	-	-	-	
Gemeente	129	85	214	195	89	284	132	23	155	17	16	33	
VI. Gemeenschapscommissie	-	-	-	-	-	-	10	2	12	-	-	-	
Algemeen totaal	796	611	1.407	2.450	1.254	3.704	1.444	290	1.734	701	349	1.050	

(1) Sinds september 2015.

(2) Type basisaanbod: voor kinderen met specifieke onderwijsbehoeften voor wie het gemeenschappelijk curriculum met redelijke aanpassingen niet haalbaar is in een school voor gewoon onderwijs. Dit type vervangt vanaf september 2015 geleidelijk de types 1 en 8.

Om dubbeltellingen te vermijden werden de leerlingen van het type 5 niet opgenomen in de cijfers van het buitengewoon onderwijs (zie toelichting). Op 1 februari 2019 werden er 209 leerlingen geteld in het buitengewoon lager onderwijs van het type 5: het gemeenschapsonderwijs telde 31 leerlingen, het privaatrechtelijk onderwijs telde 84 leerlingen en het gemeentelijk onderwijs telde 94 leerlingen. De gemiddelde aanwezigheid op jaarbasis (tussen 1 februari 2018 en 31 januari 2019) bedroeg 32,06 voor het gemeenschapsonderwijs, 91,33 voor het privaatrechtelijk onderwijs en 75,20 voor het gemeentelijk onderwijs.

LAGER ONDERWIJS

naar type

	Type 6			Type 7			Type 8			Type 9			Type basisaanbod			Algemeen totaal		
	Visuele beperking			Auditieve beperking of een spraak- of taalstoornis			Ernstige leerstoornissen (in afbouw)			Autismespectrumstoornis, zonder verstandelijke beperking (1)			Basisaanbod (2)					
	J	M	T	J	M	T	J	M	T	J	M	T	J	M	T	J	M	T
	-	-	-	134	52	186	70	52	122	298	50	348	361	260	621	1.280	611	1.891
	-	-	-	127	60	187	162	113	275	564	152	716	694	552	1.246	2.417	1.298	3.715
	-	-	-	-	-	-	-	-	-	-	-	-	-	-	-	-	-	-
	7	4	11	69	19	88	45	32	77	148	33	181	417	295	712	949	496	1.445
	7	4	11	330	131	461	277	197	474	1.010	235	1.245	1.472	1.107	2.579	4.646	2.405	7.051
	-	-	-	-	-	-	46	27	73	68	12	80	165	122	287	387	198	585
	23	14	37	-	-	-	95	51	146	211	53	264	330	223	553	1.027	492	1.519
	-	-	-	-	-	-	3	4	7	-	-	-	30	37	67	49	53	102
	-	-	-	-	-	-	63	42	105	122	19	141	216	136	352	436	222	658
	23	14	37	-	-	-	207	124	331	401	84	485	741	518	1.259	1.899	965	2.864
	-	-	-	-	-	-	-	-	-	-	-	-	-	-	-	53	30	83
	-	-	-	47	13	60	12	4	16	15	8	23	76	34	110	194	89	283
	-	-	-	-	-	-	4	-	4	-	-	-	43	23	66	52	28	80
	9	5	14	76	39	115	-	-	-	23	6	29	-	-	-	118	52	170
	9	5	14	123	52	175	16	4	20	38	14	52	119	57	176	417	199	616
	6	1	7	-	-	-	33	23	56	245	54	299	211	137	348	859	357	1.216
	17	20	37	73	50	123	144	107	251	429	96	525	626	486	1.112	1.934	1.119	3.053
	-	-	-	-	-	-	-	-	-	-	-	-	-	-	-	-	-	-
	-	-	-	15	11	26	47	22	69	95	18	113	114	81	195	328	170	498
	23	21	44	88	61	149	224	152	376	769	168	937	951	704	1.655	3.121	1.646	4.767
	-	-	-	-	-	-	45	29	74	192	43	235	223	151	374	850	392	1.242
	-	-	-	96	50	146	77	61	138	352	91	443	706	534	1.240	2.079	1.095	3.174
	-	-	-	-	-	-	25	17	42	95	16	111	172	138	310	319	194	513
	-	-	-	-	-	-	9	7	16	26	4	30	86	74	160	232	116	348
	-	-	-	96	50	146	156	114	270	665	154	819	1.187	897	2.084	3.480	1.797	5.277
	-	-	-	-	-	-	44	23	67	132	32	164	178	110	288	585	267	852
	6	3	9	159	69	228	220	153	373	481	115	596	756	513	1.269	2.149	1.109	3.258
	-	-	-	-	-	-	-	-	-	-	-	-	-	-	-	-	-	-
	-	-	-	-	-	-	13	9	22	14	5	19	34	21	55	63	36	99
	6	3	9	159	69	228	277	185	462	627	152	779	968	644	1.612	2.797	1.412	4.209
	6	1	7	134	52	186	238	154	392	935	191	1.126	1.138	780	1.918	4.014	1.855	5.869
	46	37	83	502	242	744	710	489	1.199	2.052	515	2.567	3.188	2.342	5.530	9.800	5.202	15.002
	-	-	-	-	-	-	28	21	49	95	16	111	202	175	377	368	247	615
	7	4	11	84	30	114	181	112	293	405	79	484	910	630	1.540	2.060	1.068	3.128
	9	5	14	76	39	115	-	-	-	23	6	29	-	-	-	118	52	170
	68	47	115	796	363	1.159	1.157	776	1.933	3.510	807	4.317	5.438	3.927	9.365	16.360	8.424	24.784

1

Deel 1 SCHOOLBEVOLKING

Hoofdstuk 2 : Basisonderwijs

2.3. Schoolse vorderingen en zittenblijven in het gewoon lager onderwijs

GEWOON LAGER ONDERWIJS
Schoolse vorderingen per leerjaar en geslacht

Leerlingen met Belgische nationaliteit

	Jongens							Meisjes							Totaal							
	voorsprong		op leeftijd	achterstand			Totaal	voorsprong		op leeftijd	achterstand			Totaal	voorsprong		op leeftijd	achterstand			Totaal	
aantal jaar	>1	1	0	1	2	>2		>1	1	0	1	2	>2		>1	1	0	1	2	>2		
1ste leerjaar	-	165	30.474	2.397	70	1	33.107	1	233	30.217	1.918	65	1	32.435	1	398	60.691	4.315	135	2	65.542	
2de leerjaar	4	265	29.422	2.892	142	-	32.725	2	241	29.341	2.542	108	4	32.238	6	506	58.763	5.434	250	4	64.963	
3de leerjaar	2	360	28.907	3.082	193	4	32.548	4	295	28.996	2.760	136	11	32.202	6	655	57.903	5.842	329	15	64.750	
4de leerjaar	1	408	28.215	3.341	248	11	32.224	4	347	28.013	2.921	252	7	31.544	5	755	56.228	6.262	500	18	63.768	
5de leerjaar	9	449	27.892	3.547	188	3	32.088	8	358	28.138	3.289	151	-	31.944	17	807	56.030	6.836	339	3	64.032	
6de leerjaar	7	525	26.512	2.982	110	3	30.139	5	428	27.031	2.674	85	4	30.227	12	953	53.543	5.656	195	7	60.366	
	23	2.172	171.422	18.241	951	22	192.831	24	1.902	171.736	16.104	797	27	190.590	47	4.074	343.158	34.345	1.748	49	383.421	
methodeonderwijs							8.158							7.993								16.151
Totaal							200.989							198.583								399.572

Leerlingen met vreemde nationaliteit

	Jongens							Meisjes							Totaal							
	voorsprong		op leeftijd	achterstand			Totaal	voorsprong		op leeftijd	achterstand			Totaal	voorsprong		op leeftijd	achterstand			Totaal	
aantal jaar	>1	1	0	1	2	>2		>1	1	0	1	2	>2		>1	1	0	1	2	>2		
1ste leerjaar	1	19	3.256	1.031	121	29	4.457	3	19	3.243	804	107	42	4.218	4	38	6.499	1.835	228	71	8.675	
2de leerjaar	-	20	2.516	1.023	170	17	3.746	1	22	2.666	919	146	13	3.767	1	42	5.182	1.942	316	30	7.513	
3de leerjaar	-	21	2.307	1.058	204	16	3.606	1	22	2.333	973	163	18	3.510	1	43	4.640	2.031	367	34	7.116	
4de leerjaar	1	18	1.987	1.172	241	13	3.432	-	18	2.093	1.037	189	18	3.355	1	36	4.080	2.209	430	31	6.787	
5de leerjaar	2	26	1.736	1.134	166	11	3.075	1	29	1.873	1.058	153	8	3.122	3	55	3.609	2.192	319	19	6.197	
6de leerjaar	4	24	1.445	845	86	2	2.406	4	20	1.586	768	91	2	2.471	8	44	3.031	1.613	177	4	4.877	
	8	128	13.247	6.263	988	88	20.722	10	130	13.794	5.559	849	101	20.443	18	258	27.041	11.822	1.837	189	41.165	
methodeonderwijs							740							798								1.538
Totaal							21.462							21.241								42.703

GEWOON LAGER ONDERWIJS
Schoolse vorderingen per leerjaar en geslacht (vervolg)

Totaal aantal leerlingen

	Jongens							Meisjes							Totaal							
	voorsprong		op leeftijd	achterstand			Totaal	voorsprong		op leeftijd	achterstand			Totaal	voorsprong		op leeftijd	achterstand			Totaal	
aantal jaar	>1	1	0	1	2	>2		>1	1	0	1	2	>2		>1	1	0	1	2	>2		
1ste leerjaar	1	184	33.730	3.428	191	30	37.564	4	252	33.460	2.722	172	43	36.653	5	436	67.190	6.150	363	73	74.217	
2de leerjaar	4	285	31.938	3.915	312	17	36.471	3	263	32.007	3.461	254	17	36.005	7	548	63.945	7.376	566	34	72.476	
3de leerjaar	2	381	31.214	4.140	397	20	36.154	5	317	31.329	3.733	299	29	35.712	7	698	62.543	7.873	696	49	71.866	
4de leerjaar	2	426	30.202	4.513	489	24	35.656	4	365	30.106	3.958	441	25	34.899	6	791	60.308	8.471	930	49	70.555	
5de leerjaar	11	475	29.628	4.681	354	14	35.163	9	387	30.011	4.347	304	8	35.066	20	862	59.639	9.028	658	22	70.229	
6de leerjaar	11	549	27.957	3.827	196	5	32.545	9	448	28.617	3.442	176	6	32.698	20	997	56.574	7.269	372	11	65.243	
	31	2.300	184.669	24.504	1.939	110	213.553	34	2.032	185.530	21.663	1.646	128	211.033	65	4.332	370.199	46.167	3.585	238	424.586	
methodeonderwijs							8.898							8.791								17.689
Totaal							222.451							219.824								442.275

Schoolse vertraging of schoolse achterstand :

- is het aantal leerlingen vertraging dat een leerling oploopt ten aanzien van het leerjaar waarin hij zich zou bevinden als hij normaal zou vorderen;
- is niet noodzakelijk een gevolg van zittenblijven, maar kan ook veroorzaakt worden door een verlate instap in het lager onderwijs;
- geeft een beeld over hoeveel achterstand een leerling in zijn totale schoolloopbaan heeft opgelopen.

In deze tabel wordt schoolse vertraging berekend op basis van een vergelijking tussen het leerjaar waarin de leerling is ingeschreven en het leerjaar waarin de leerling op grond van zijn geboortjaar en bij normale studievordering ingeschreven zou moeten zijn.

Schoolse voorsprong : is het aantal leerjaren voorsprong dat een leerling heeft ten aanzien van het leerjaar waarin hij zich zou bevinden als hij normaal zou vorderen.

De leerlingen die lager onderwijs volgen dat volgens een specifieke pedagogische methode wordt ingericht, worden door deze scholen niet altijd geregistreerd per leerjaar. Dit gaf in het verleden een (heel) kleine vertekening in de cijfers. Vanaf het schooljaar 2007-2008 wordt daar rekening mee gehouden en worden alle leerlingen in het methodeonderwijs apart vermeld in de tabellen die een indeling naar leerjaar bevatten.

In de voorgaande jaarboeken werd voor het basis- en secundair onderwijs en voor het deeltijds kunstonderwijs steeds gebruik gemaakt van de door de school geregistreeerde en aan het beleidsdomein Onderwijs en Vorming meegedeelde nationaliteit. Vanaf het schooljaar 2011-2012 wordt voor gegevens naar nationaliteit, dus ook in de tabellen die een indeling naar Belg/niet-Belg bevatten, de officiële nationaliteit gebruikt, voor zover die gekend is. Voor leerlingen van wie de officiële nationaliteit niet gekend is, wordt nog steeds de door de school geregistreeerde nationaliteit gebruikt.



GEWOON LAGER ONDERWIJS
Schoolse vorderingen per leerjaar en geslacht - procentueel

Leerlingen met Belgische nationaliteit

aantal jaar	Jongens							Meisjes							Totaal						
	voorsprong		op leeftijd	achterstand			Totaal	voorsprong		op leeftijd	achterstand			Totaal	voorsprong		op leeftijd	achterstand			Totaal
	>1	1	0	1	2	>2		>1	1	0	1	2	>2		>1	1	0	1	2	>2	
1ste leerjaar	0,00	0,50	92,05	7,24	0,21	0,00	100,00	0,00	0,72	93,16	5,91	0,20	0,00	100,00	0,00	0,61	92,60	6,58	0,21	0,00	100,00
2de leerjaar	0,01	0,81	89,91	8,84	0,43	0,00	100,00	0,01	0,75	91,01	7,89	0,34	0,01	100,00	0,01	0,78	90,46	8,36	0,38	0,01	100,00
3de leerjaar	0,01	1,11	88,81	9,47	0,59	0,01	100,00	0,01	0,92	90,04	8,57	0,42	0,03	100,00	0,01	1,01	89,43	9,02	0,51	0,02	100,00
4de leerjaar	0,00	1,27	87,56	10,37	0,77	0,03	100,00	0,01	1,10	88,81	9,26	0,80	0,02	100,00	0,01	1,18	88,18	9,82	0,78	0,03	100,00
5de leerjaar	0,03	1,40	86,92	11,05	0,59	0,01	100,00	0,03	1,12	88,09	10,30	0,47	0,00	100,00	0,03	1,26	87,50	10,68	0,53	0,00	100,00
6de leerjaar	0,02	1,74	87,97	9,89	0,36	0,01	100,00	0,02	1,42	89,43	8,85	0,28	0,01	100,00	0,02	1,58	88,70	9,37	0,32	0,01	100,00
Totaal	0,01	1,13	88,90	9,46	0,49	0,01	100,00	0,01	1,00	90,11	8,45	0,42	0,01	100,00	0,01	1,06	89,50	8,96	0,46	0,01	100,00

Leerlingen met vreemde nationaliteit

aantal jaar	Jongens							Meisjes							Totaal						
	voorsprong		op leeftijd	achterstand			Totaal	voorsprong		op leeftijd	achterstand			Totaal	voorsprong		op leeftijd	achterstand			Totaal
	>1	1	0	1	2	>2		>1	1	0	1	2	>2		>1	1	0	1	2	>2	
1ste leerjaar	0,02	0,43	73,05	23,13	2,71	0,65	100,00	0,07	0,45	76,88	19,06	2,54	1,00	100,00	0,05	0,44	74,92	21,15	2,63	0,82	100,00
2de leerjaar	0,00	0,53	67,16	27,31	4,54	0,45	100,00	0,03	0,58	70,77	24,40	3,88	0,35	100,00	0,01	0,56	68,97	25,85	4,21	0,40	100,00
3de leerjaar	0,00	0,58	63,98	29,34	5,66	0,44	100,00	0,03	0,63	66,47	27,72	4,64	0,51	100,00	0,01	0,60	65,21	28,54	5,16	0,48	100,00
4de leerjaar	0,03	0,52	57,90	34,15	7,02	0,38	100,00	0,00	0,54	62,38	30,91	5,63	0,54	100,00	0,01	0,53	60,11	32,55	6,34	0,46	100,00
5de leerjaar	0,07	0,85	56,46	36,88	5,40	0,36	100,00	0,03	0,93	59,99	33,89	4,90	0,26	100,00	0,05	0,89	58,24	35,37	5,15	0,31	100,00
6de leerjaar	0,17	1,00	60,06	35,12	3,57	0,08	100,00	0,16	0,81	64,18	31,08	3,68	0,08	100,00	0,16	0,90	62,15	33,07	3,63	0,08	100,00
Totaal	0,04	0,62	63,93	30,22	4,77	0,42	100,00	0,05	0,64	67,48	27,19	4,15	0,49	100,00	0,04	0,63	65,69	28,72	4,46	0,46	100,00

GEWOON LAGER ONDERWIJS
Schoolse vorderingen per leerjaar en geslacht - procentueel (vervolg)

Totaal aantal leerlingen

aantal jaar	Jongens							Meisjes							Totaal						
	voorsprong		op leeftijd	achterstand			Totaal	voorsprong		op leeftijd	achterstand			Totaal	voorsprong		op leeftijd	achterstand			Totaal
	>1	1	0	1	2	>2		>1	1	0	1	2	>2		>1	1	0	1	2	>2	
1ste leerjaar	0,00	0,49	89,79	9,13	0,51	0,08	100,00	0,01	0,69	91,29	7,43	0,47	0,12	100,00	0,01	0,59	90,53	8,29	0,49	0,10	100,00
2de leerjaar	0,01	0,78	87,57	10,73	0,86	0,05	100,00	0,01	0,73	88,90	9,61	0,71	0,05	100,00	0,01	0,76	88,23	10,18	0,78	0,05	100,00
3de leerjaar	0,01	1,05	86,34	11,45	1,10	0,06	100,00	0,01	0,89	87,73	10,45	0,84	0,08	100,00	0,01	0,97	87,03	10,96	0,97	0,07	100,00
4de leerjaar	0,01	1,19	84,70	12,66	1,37	0,07	100,00	0,01	1,05	86,27	11,34	1,26	0,07	100,00	0,01	1,12	85,48	12,01	1,32	0,07	100,00
5de leerjaar	0,03	1,35	84,26	13,31	1,01	0,04	100,00	0,03	1,10	85,58	12,40	0,87	0,02	100,00	0,03	1,23	84,92	12,86	0,94	0,03	100,00
6de leerjaar	0,03	1,69	85,90	11,76	0,60	0,02	100,00	0,03	1,37	87,52	10,53	0,54	0,02	100,00	0,03	1,53	86,71	11,14	0,57	0,02	100,00
Totaal	0,01	1,08	86,47	11,47	0,91	0,05	100,00	0,02	0,96	87,92	10,27	0,78	0,06	100,00	0,02	1,02	87,19	10,87	0,84	0,06	100,00

Schoolse vertraging of schoolse achterstand :

- is het aantal leerjaren vertraging dat een leerling oploopt ten aanzien van het leerjaar waarin hij zich zou bevinden als hij normaal zou vorderen;
- is niet noodzakelijk een gevolg van zittenblijven, maar kan ook veroorzaakt worden door een verlate instap in het lager onderwijs;
- geeft een beeld over hoeveel achterstand een leerling in zijn totale schoolloopbaan heeft opgelopen.

In deze tabel wordt schoolse vertraging berekend op basis van een vergelijking tussen het leerjaar waarin de leerling is ingeschreven en het leerjaar waarin de leerling op grond van zijn geboortjaar en bij normale studievordering ingeschreven zou moeten zijn.

Schoolse voorsprong : is het aantal leerjaren voorsprong dat een leerling heeft ten aanzien van het leerjaar waarin hij zich zou bevinden als hij normaal zou vorderen.

De leerlingen die lager onderwijs volgen dat volgens een specifieke pedagogische methode wordt ingericht, worden door deze scholen niet altijd geregistreerd per leerjaar. Dit gaf in het verleden een (heel) kleine vertekening in de cijfers. Vanaf het schooljaar 2007-2008 wordt daar rekening mee gehouden en worden alle leerlingen in het methodeonderwijs apart vermeld in de tabellen die een indeling naar leerjaar bevatten.

In de voorgaande jaarboeken werd voor het basis- en secundair onderwijs en voor het deeltijds kunstonderwijs steeds gebruik gemaakt van de door de school geregistreeerde en aan het beleidsdomein Onderwijs en Vorming meegedeelde nationaliteit. Vanaf het schooljaar 2011-2012 wordt voor gegevens naar nationaliteit, dus ook in de tabellen die een indeling naar Belg/niet-Belg bevatten, de officiële nationaliteit gebruikt, voor zover die gekend is. Voor leerlingen van wie de officiële nationaliteit niet gekend is, wordt nog steeds de door de school geregistreeerde nationaliteit gebruikt.



GEWOON LAGER ONDERWIJS
Zittenblijven per leerjaar en geslacht

Leerlingen met Belgische nationaliteit

	Zittenblijver			Geen zittenblijver			Onbekend of NVT			Totaal			Percentage zittenblijven		
	J	M	T	J	M	T	J	M	T	J	M	T	J	M	T
1ste leerjaar	1.363	1.257	2.620	31.523	30.978	62.501	221	200	421	33.107	32.435	65.542	4,14	3,90	4,02
2de leerjaar	697	856	1.553	31.808	31.175	62.983	220	207	427	32.725	32.238	64.963	2,14	2,67	2,41
3de leerjaar	426	453	879	31.921	31.524	63.445	201	225	426	32.548	32.202	64.750	1,32	1,42	1,37
4de leerjaar	341	312	653	31.676	31.055	62.731	207	177	384	32.224	31.544	63.768	1,07	0,99	1,03
5de leerjaar	229	181	410	31.683	31.583	63.266	176	180	356	32.088	31.944	64.032	0,72	0,57	0,64
6de leerjaar	49	26	75	29.931	30.048	59.979	159	153	312	30.139	30.227	60.366	0,16	0,09	0,12
Totaal	3.105	3.085	6.190	188.542	186.363	374.905	1.184	1.142	2.326	192.831	190.590	383.421	1,62	1,63	1,62
methodeonderwijs	-	-	-	1.377	1.380	2.757	6.781	6.613	13.394	8.158	7.993	16.151			
Algemeen totaal	3.105	3.085	6.190	189.919	187.743	377.662	7.965	7.755	15.720	200.989	198.583	399.572			

Leerlingen met vreemde nationaliteit

	Zittenblijver			Geen zittenblijver			Onbekend of NVT			Totaal			Percentage zittenblijven		
	J	M	T	J	M	T	J	M	T	J	M	T	J	M	T
1ste leerjaar	424	384	808	3.437	3.263	6.700	596	571	1.167	4.457	4.218	8.675	10,98	10,53	10,76
2de leerjaar	207	213	420	3.168	3.205	6.373	371	349	720	3.746	3.767	7.513	6,13	6,23	6,18
3de leerjaar	149	150	299	3.068	3.044	6.112	389	316	705	3.606	3.510	7.116	4,63	4,70	4,66
4de leerjaar	160	111	271	2.885	2.873	5.758	387	371	758	3.432	3.355	6.787	5,25	3,72	4,49
5de leerjaar	95	60	155	2.735	2.738	5.473	245	324	569	3.075	3.122	6.197	3,36	2,14	2,75
6de leerjaar	28	36	64	2.210	2.268	4.478	168	167	335	2.406	2.471	4.877	1,25	1,56	1,41
Totaal	1.063	954	2.017	17.503	17.391	34.894	2.156	2.098	4.254	20.722	20.443	41.165	5,73	5,20	5,46
methodeonderwijs	-	-	-	142	129	271	598	669	1.267	740	798	1.538			
Algemeen totaal	1.063	954	2.017	17.645	17.520	35.165	2.754	2.767	5.521	21.462	21.241	42.703			

GEWOON LAGER ONDERWIJS
Zittenblijven per leerjaar en geslacht (vervolg)

Totaal aantal leerlingen

	Zittenblijver			Geen zittenblijver			Onbekend of NVT			Totaal			Percentage zittenblijven		
	J	M	T	J	M	T	J	M	T	J	M	T	J	M	T
1ste leerjaar	1.787	1.641	3.428	34.960	34.241	69.201	817	771	1.588	37.564	36.653	74.217	4,86	4,57	4,72
2de leerjaar	904	1.069	1.973	34.976	34.380	69.356	591	556	1.147	36.471	36.005	72.476	2,52	3,02	2,77
3de leerjaar	575	603	1.178	34.989	34.568	69.557	590	541	1.131	36.154	35.712	71.866	1,62	1,71	1,67
4de leerjaar	501	423	924	34.561	33.928	68.489	594	548	1.142	35.656	34.899	70.555	1,43	1,23	1,33
5de leerjaar	324	241	565	34.418	34.321	68.739	421	504	925	35.163	35.066	70.229	0,93	0,70	0,82
6de leerjaar	77	62	139	32.141	32.316	64.457	327	320	647	32.545	32.698	65.243	0,24	0,19	0,22
Totaal	4.168	4.039	8.207	206.045	203.754	409.799	3.340	3.240	6.580	213.553	211.033	424.586	1,98	1,94	1,96
methodeonderwijs	-	-	-	1.519	1.509	3.028	7.379	7.282	14.661	8.898	8.791	17.689			
Algemeen totaal	4.168	4.039	8.207	207.564	205.263	412.827	10.719	10.522	21.241	222.451	219.824	442.275			

Voor het bepalen van 'zittenblijven' werden de leerlingengegevens van de officiële registratiedatum (1 februari of eerste schooldag van februari) vergeleken met de leerlingengegevens van de officiële registratiedatum van het schooljaar voordien.

Een zittenblijver is een leerling die op 1 februari van het huidig schooljaar in hetzelfde leerjaar was ingeschreven als op 1 februari van het vorige schooljaar.

De categorie 'Onbekend of NVT' bevat de leerlingen waarvoor geen vergelijking gemaakt kon worden omdat deze leerlingen:

- in het vorige schooljaar niet ingeschreven waren in het Vlaams onderwijs op de eerste schooldag van februari;
- ingeschreven waren in het buitengewoon lager onderwijs, waar leerjaren niet voorkomen;
- ingeschreven zijn (of waren) in het onderwijs dat volgens een specifieke onderwijsmethode verstrekt wordt. In deze scholen worden de leerlingen niet altijd geregistreerd per leerjaar. Daarom worden ze buiten beschouwing gelaten. De leerlingen in methodeonderwijs in de kolom 'Geen zittenblijver' maakten de overstap van het kleuter- naar het lager onderwijs.

Bij de berekening van het percentage zittenblijven wordt enkel rekening gehouden met de leerlingen waarover een uitspraak gedaan kan worden, m.a.w. de kolom 'Onbekend of NVT' wordt buiten beschouwing gelaten.

In de voorgaande jaarboeken werd voor het basis- en secundair onderwijs en voor het deeltijds kunstonderwijs steeds gebruik gemaakt van de door de school geregistreeerde en aan het beleidsdomein Onderwijs en Vorming meegedeelde nationaliteit. Vanaf het schooljaar 2011-2012 wordt voor gegevens naar nationaliteit, dus ook in de tabellen die een indeling naar Belg/niet-Belg bevatten, de officiële nationaliteit gebruikt, voor zover die gekend is. Voor leerlingen van wie de officiële nationaliteit niet gekend is, wordt nog steeds de door de school geregistreeerde nationaliteit gebruikt.



Deel 1 **SCHOOLBEVOLKING**

Hoofdstuk 2 : Basisonderwijs

2.4.a Leerlingenkenmerken 2017-2018

TOELICHTING

In dit statistisch jaarboek wordt gerapporteerd over leerlingen die aantikken op een aantal socio-economische kenmerken (SES-kenmerken), meer bepaald over 'Gezinstaal niet Nederlands', 'Laag opleidingsniveau van de moeder' en 'Schooltoelage'. Met 'aantikken' of 'aantikkers' wordt bedoeld dat deze leerlingen op basis van een specifiek leerlingenkenmerk in aanmerking komen voor extra financiering.

Gezinstaal

De gezinstaal is risicovol wanneer de gezinstaal niet overeenkomt met de onderwijstaal. We gaan er hierbij vanuit dat de onderwijstaal Nederlands is.

De taal die de leerling in het gezin spreekt is niet de onderwijstaal indien de leerling in het gezin met niemand of in een gezin met drie gezinsleden (de leerling niet meegerekend) met maximum één gezinslid de onderwijstaal spreekt. Broers en zussen worden als één gezinslid beschouwd.

Opleidingsniveau van de moeder

Een leerling tikt aan op dit kenmerk als de moeder maximaal lager secundair onderwijs afgewerkt heeft. Als het opleidingsniveau niet gekend is, tikt de leerling niet aan.

Schooltoelage

De leerling tikt aan op dit kenmerk als hij/zij een schooltoelage gekregen heeft.

Scope van de gegevens

In de tabellen met de socio-economische kenmerken worden alle leerlingen opgenomen die op 1 februari van het betreffende schooljaar ingeschreven zijn in een Nederlandstalige school gefinancierd of gesubsidieerd door de Vlaamse Overheid. We nemen de leerlingen in aanmerking uit het gewoon basis- en secundair onderwijs (voltijds en deeltijds). Leerlingen uit het buitengewoon onderwijs zijn niet opgenomen.

In dit statistisch jaarboek worden in de tabellen over de leerlingenkenmerken alle leerlingen op 1 februari geteld. Voor de berekening van de extra middelen worden soms andere teldata gebruikt.

Voor de definities van schoolse vorderingen en zittenblijven verwijzen we naar Deel 1, hoofdstuk 2.3 Schoolse vorderingen en zittenblijven in het gewoon lager onderwijs.

GEWOON KLEUTERONDERWIJS
Data schooljaar 2017-2018

AANTAL LEERLINGEN DAT AANTIKT OP DE LEERLINGENKENMERKEN

	Gezinstaal			Opleidingsniveau moeder			Schooltoelage			Totale leerlingenpopulatie 2017-2018		
	Jongens	Meisjes	Totaal	Jongens	Meisjes	Totaal	Jongens	Meisjes	Totaal	Jongens	Meisjes	Totaal
Antwerpen												
Gemeenschapsonderwijs	1.529	1.329	2.858	1.800	1.652	3.452	1.769	1.637	3.406	5.804	5.367	11.171
Privaatrechtelijk	4.505	4.532	9.037	4.286	4.315	8.601	4.771	4.796	9.567	22.017	21.335	43.352
Provincie	-	-	-	-	-	-	-	-	-	-	-	-
Gemeente	3.230	3.112	6.342	3.517	3.455	6.972	3.256	3.122	6.378	10.863	10.432	21.295
Totaal	9.264	8.973	18.237	9.603	9.422	19.025	9.796	9.555	19.351	38.684	37.134	75.818
Vlaams-Brabant												
Gemeenschapsonderwijs	1.137	1.118	2.255	712	682	1.394	779	732	1.511	3.476	3.197	6.673
Privaatrechtelijk	3.088	3.134	6.222	1.565	1.521	3.086	1.587	1.527	3.114	11.566	11.165	22.731
Provincie	-	-	-	-	-	-	-	-	-	-	-	-
Gemeente	1.937	1.864	3.801	913	862	1.775	871	831	1.702	6.388	6.016	12.404
Totaal	6.162	6.116	12.278	3.190	3.065	6.255	3.237	3.090	6.327	21.430	20.378	41.808
Brussels Hoofdstedelijk Gewest												
Gemeenschapsonderwijs	1.335	1.214	2.549	520	510	1.030	656	590	1.246	1.954	1.798	3.752
Privaatrechtelijk	2.197	2.187	4.384	915	885	1.800	938	981	1.919	3.024	2.951	5.975
Gemeente	1.439	1.405	2.844	717	677	1.394	815	784	1.599	1.735	1.712	3.447
Totaal	4.971	4.806	9.777	2.152	2.072	4.224	2.409	2.355	4.764	6.713	6.461	13.174
West-Vlaanderen												
Gemeenschapsonderwijs	698	712	1.410	977	921	1.898	934	893	1.827	3.096	2.982	6.078
Privaatrechtelijk	1.771	1.803	3.574	2.273	2.216	4.489	2.296	2.200	4.496	15.748	14.908	30.656
Provincie	-	-	-	-	-	-	-	-	-	-	-	-
Gemeente	306	283	589	465	425	890	477	437	914	2.803	2.599	5.402
Totaal	2.775	2.798	5.573	3.715	3.562	7.277	3.707	3.530	7.237	21.647	20.489	42.136
Oost-Vlaanderen												
Gemeenschapsonderwijs	988	941	1.929	1.194	1.143	2.337	1.220	1.176	2.396	4.536	4.202	8.738
Privaatrechtelijk	3.342	3.026	6.368	3.504	3.192	6.696	3.441	3.180	6.621	18.955	18.129	37.084
Provincie	-	-	-	-	-	-	-	-	-	-	-	-
Gemeente	1.303	1.233	2.536	1.403	1.379	2.782	1.338	1.259	2.597	6.564	6.315	12.879
Totaal	5.633	5.200	10.833	6.101	5.714	11.815	5.999	5.615	11.614	30.055	28.646	58.701
Henegouwen												
Gemeenschapsonderwijs	21	25	46	10	9	19	-	3	3	23	30	53
Totaal	21	25	46	10	9	19	-	3	3	23	30	53
Limburg												
Gemeenschapsonderwijs	780	736	1.516	909	882	1.791	891	894	1.785	2.769	2.692	5.461
Privaatrechtelijk	1.632	1.565	3.197	1.961	1.916	3.877	2.151	2.094	4.245	11.457	10.965	22.422
Provincie	9	14	23	5	7	12	4	3	7	55	49	104
Gemeente	257	215	472	324	274	598	320	303	623	2.093	2.019	4.112
Totaal	2.678	2.530	5.208	3.199	3.079	6.278	3.366	3.294	6.660	16.374	15.725	32.099
ALGEMEEN TOTAAL												
Gemeenschapsonderwijs	6.488	6.075	12.563	6.122	5.799	11.921	6.249	5.925	12.174	21.658	20.268	41.926
Privaatrechtelijk	16.535	16.247	32.782	14.504	14.045	28.549	15.184	14.778	29.962	82.767	79.453	162.220
Provincie	9	14	23	5	7	12	4	3	7	55	49	104
Gemeente	8.472	8.112	16.584	7.339	7.072	14.411	7.077	6.736	13.813	30.446	29.093	59.539
Algemeen totaal	31.504	30.448	61.952	27.970	26.923	54.893	28.514	27.442	55.956	134.926	128.863	263.789

GEWOON LAGER ONDERWIJS
Data schooljaar 2017-2018

AANTAL LEERLINGEN DAT AANTIKT OP DE LEERLINGENKENMERKEN

	Gezinstaal			Opleidingsniveau moeder			Schooltoelage			Totale leerlingenpopulatie 2017-2018		
	Jongens	Meisjes	Totaal	Jongens	Meisjes	Totaal	Jongens	Meisjes	Totaal	Jongens	Meisjes	Totaal
Antwerpen												
Gemeenschapsonderwijs	2.247	2.178	4.425	2.866	2.887	5.753	3.318	3.303	6.621	8.924	8.621	17.545
Privaatrechtelijk	6.839	7.026	13.865	7.432	7.721	15.153	9.555	9.985	19.540	35.737	35.885	71.622
Provincie	-	-	-	-	-	-	-	-	-	-	-	-
Gemeente	4.165	4.055	8.220	5.240	5.226	10.466	5.663	5.680	11.343	17.934	17.283	35.217
Totaal	13.251	13.259	26.510	15.538	15.834	31.372	18.536	18.968	37.504	62.595	61.789	124.384
Vlaams-Brabant												
Gemeenschapsonderwijs	1.682	1.711	3.393	1.190	1.232	2.422	1.571	1.560	3.131	5.584	5.521	11.105
Privaatrechtelijk	4.218	4.060	8.278	2.141	2.256	4.397	2.827	3.044	5.871	18.520	18.246	36.766
Provincie	-	-	-	-	-	-	-	-	-	-	-	-
Gemeente	2.898	2.877	5.775	1.501	1.511	3.012	1.885	1.895	3.780	11.030	10.762	21.792
Totaal	8.798	8.648	17.446	4.832	4.999	9.831	6.283	6.499	12.782	35.134	34.529	69.663
Brussels Hoofdstedelijk Gewest												
Gemeenschapsonderwijs	1.608	1.690	3.298	843	877	1.720	1.060	1.112	2.172	2.390	2.483	4.873
Privaatrechtelijk	3.069	3.052	6.121	1.447	1.467	2.914	1.737	1.761	3.498	4.416	4.380	8.796
Gemeente	1.795	1.718	3.513	1.103	1.013	2.116	1.276	1.209	2.485	2.239	2.139	4.378
Totaal	6.472	6.460	12.932	3.393	3.357	6.750	4.073	4.082	8.155	9.045	9.002	18.047
West-Vlaanderen												
Gemeenschapsonderwijs	1.041	1.019	2.060	1.559	1.583	3.142	1.758	1.821	3.579	5.063	4.862	9.925
Privaatrechtelijk	2.562	2.519	5.081	3.711	3.710	7.421	4.856	4.970	9.826	26.191	25.806	51.997
Provincie	-	-	-	-	-	-	-	-	-	-	-	-
Gemeente	432	385	817	836	757	1.593	1.049	1.027	2.076	5.098	4.842	9.940
Totaal	4.035	3.923	7.958	6.106	6.050	12.156	7.663	7.818	15.481	36.352	35.510	71.862
Oost-Vlaanderen												
Gemeenschapsonderwijs	1.497	1.575	3.072	2.065	2.169	4.234	2.461	2.587	5.048	7.459	7.373	14.832
Privaatrechtelijk	4.717	4.741	9.458	5.459	5.763	11.222	6.696	7.114	13.810	31.792	31.810	63.602
Provincie	-	-	-	-	-	-	-	-	-	-	-	-
Gemeente	1.722	1.778	3.500	2.204	2.204	4.408	2.513	2.491	5.004	11.128	10.691	21.819
Totaal	7.936	8.094	16.030	9.728	10.136	19.864	11.670	12.192	23.862	50.379	49.874	100.253
Henegouwen												
Gemeenschapsonderwijs	18	20	38	8	9	17	6	6	12	26	31	57
Totaal	18	20	38	8	9	17	6	6	12	26	31	57
Limburg												
Gemeenschapsonderwijs	1.267	1.289	2.556	1.541	1.606	3.147	1.824	1.946	3.770	4.864	4.744	9.608
Privaatrechtelijk	2.339	2.336	4.675	3.129	3.259	6.388	4.333	4.513	8.846	18.529	18.521	37.050
Provincie	25	31	56	9	9	18	13	12	25	101	107	208
Gemeente	358	370	728	565	600	1.165	755	806	1.561	3.824	3.823	7.647
Totaal	3.989	4.026	8.015	5.244	5.474	10.718	6.925	7.277	14.202	27.318	27.195	54.513
ALGEMEEN TOTAAL												
Gemeenschapsonderwijs	9.360	9.482	18.842	10.072	10.363	20.435	11.998	12.335	24.333	34.310	33.635	67.945
Privaatrechtelijk	23.744	23.734	47.478	23.319	24.176	47.495	30.004	31.387	61.391	135.185	134.648	269.833
Provincie	25	31	56	9	9	18	13	12	25	101	107	208
Gemeente	11.370	11.183	22.553	11.449	11.311	22.760	13.141	13.108	26.249	51.253	49.540	100.793
Algemeen totaal	44.499	44.430	88.929	44.849	45.859	90.708	55.156	56.842	111.998	220.849	217.930	438.779

1

GEWOON LAGER ONDERWIJS
Data schooljaar 2017-2018

Schoolse vorderingen van leerlingen in het gewoon lager onderwijs die aantikken op een combinatie van leerlingenkenmerken, naar geslacht - aantallen

combinatie van leerlingenkenmerken			Jongens							Meisjes							Totaal						
Aantikken Gezinstaal	Aantikken Opleidings-niveau moeder	Aantikken Schooltoelage	Schoolse voorsprong		Op leeftijd	Schoolse achterstand			Totaal	Schoolse voorsprong		Op leeftijd	Schoolse achterstand			Totaal	Schoolse voorsprong		Op leeftijd	Schoolse achterstand			Totaal
		aantal jaren →	>1	1	0	1	2	>2		>1	1	0	1	2	>2		>1	1	0	1	2	>2	
Ja	Ja	Ja	3	26	9.576	4.347	688	49	14.689	2	29	10.307	4.021	570	41	14.970	5	55	19.883	8.368	1.258	90	29.659
Ja	Ja	Nee	1	12	4.481	2.232	387	35	7.148	-	16	4.695	1.919	313	43	6.986	1	28	9.176	4.151	700	78	14.134
Ja	Nee	Ja	-	32	6.462	1.721	168	6	8.389	-	36	6.739	1.534	149	2	8.460	-	68	13.201	3.255	317	8	16.849
Nee	Ja	Ja	-	30	7.608	2.758	211	9	10.616	1	29	8.231	2.768	203	6	11.238	1	59	15.839	5.526	414	15	21.854
Ja	Nee	Nee	-	114	10.572	1.958	172	15	12.831	1	101	10.698	1.560	135	12	12.507	1	215	21.270	3.518	307	27	25.338
Nee	Ja	Nee	-	30	8.692	2.212	133	6	11.073	-	27	8.983	2.066	133	1	11.210	-	57	17.675	4.278	266	7	22.283
Nee	Nee	Ja	-	139	16.177	2.757	143	5	19.221	1	135	16.964	2.628	110	4	19.842	1	274	33.141	5.385	253	9	39.063
Nee	Nee	Nee	25	1.880	119.358	6.943	143	5	128.354	15	1.656	117.157	5.451	126	-	124.405	40	3.536	236.515	12.394	269	5	252.759
Totaal			29	2.263	182.926	24.928	2.045	130	212.321	20	2.029	183.774	21.947	1.739	109	209.618	49	4.292	366.700	46.875	3.784	239	421.939

GEWOON LAGER ONDERWIJS
Data schooljaar 2017-2018

Schoolse vorderingen van leerlingen in het gewoon lager onderwijs die aantikken op een combinatie van leerlingenkenmerken, naar geslacht - procentueel

combinatie van leerlingenkenmerken			Jongens							Meisjes							Totaal						
Aantikken Gezinstaal	Aantikken Opleidings-niveau moeder	Aantikken Schooltoelage	Schoolse voorsprong		Op leeftijd	Schoolse achterstand			Totaal	Schoolse voorsprong		Op leeftijd	Schoolse achterstand			Totaal	Schoolse voorsprong		Op leeftijd	Schoolse achterstand			Totaal
		aantal jaren →	>1	1	0	1	2	>2		>1	1	0	1	2	>2		>1	1	0	1	2	>2	
Ja	Ja	Ja	0,02	0,18	65,19	29,59	4,68	0,33	100,00	0,01	0,19	68,85	26,86	3,81	0,27	100,00	0,02	0,19	67,04	28,21	4,24	0,30	100,00
Ja	Ja	Nee	0,01	0,17	62,69	31,23	5,41	0,49	100,00	0,00	0,23	67,21	27,47	4,48	0,62	100,00	0,01	0,20	64,92	29,37	4,95	0,55	100,00
Ja	Nee	Ja	0,00	0,38	77,03	20,51	2,00	0,07	100,00	0,00	0,43	79,66	18,13	1,76	0,02	100,00	0,00	0,40	78,35	19,32	1,88	0,05	100,00
Nee	Ja	Ja	0,00	0,28	71,67	25,98	1,99	0,08	100,00	0,01	0,26	73,24	24,63	1,81	0,05	100,00	0,00	0,27	72,48	25,29	1,89	0,07	100,00
Ja	Nee	Nee	0,00	0,89	82,39	15,26	1,34	0,12	100,00	0,01	0,81	85,54	12,47	1,08	0,10	100,00	0,00	0,85	83,95	13,88	1,21	0,11	100,00
Nee	Ja	Nee	0,00	0,27	78,50	19,98	1,20	0,05	100,00	0,00	0,24	80,13	18,43	1,19	0,01	100,00	0,00	0,26	79,32	19,20	1,19	0,03	100,00
Nee	Nee	Ja	0,00	0,72	84,16	14,34	0,74	0,03	100,00	0,01	0,68	85,50	13,24	0,55	0,02	100,00	0,00	0,70	84,84	13,79	0,65	0,02	100,00
Nee	Nee	Nee	0,02	1,46	92,99	5,41	0,11	0,00	100,00	0,01	1,33	94,17	4,38	0,10	0,00	100,00	0,02	1,40	93,57	4,90	0,11	0,00	100,00
Totaal			0,01	1,07	86,16	11,74	0,96	0,06	100,00	0,01	0,97	87,67	10,47	0,83	0,05	100,00	0,01	1,02	86,91	11,11	0,90	0,06	100,00

GEWOON LAGER ONDERWIJS
Data schooljaar 2017-2018

Schoolse vorderingen van leerlingen in het gewoon lager onderwijs die aantikken op een combinatie van leerlingenkenmerken, naar Belg/niet-Belg - aantallen

combinatie van leerlingenkenmerken			Belg							Niet-Belg							Totaal						
Aantikken Gezinstaal	Aantikken Opleidings-niveau moeder	Aantikken Schooltoelage	Schoolse voorsprong		Op leeftijd	Schoolse achterstand			Totaal	Schoolse voorsprong		Op leeftijd	Schoolse achterstand			Totaal	Schoolse voorsprong		Op leeftijd	Schoolse achterstand			Totaal
		aantal jaren →	>1	1	0	1	2	>2		>1	1	0	1	2	>2		>1	1	0	1	2	>2	Totaal
Ja	Ja	Ja	3	32	14.717	4.947	536	17	20.252	2	23	5.166	3.421	722	73	9.407	5	55	19.883	8.368	1.258	90	29.659
Ja	Ja	Nee	-	9	5.416	1.702	190	7	7.324	1	19	3.760	2.449	510	71	6.810	1	28	9.176	4.151	700	78	14.134
Ja	Nee	Ja	-	51	10.518	2.147	166	2	12.884	-	17	2.683	1.108	151	6	3.965	-	68	13.201	3.255	317	8	16.849
Nee	Ja	Ja	1	46	14.453	4.938	350	13	19.801	-	13	1.386	588	64	2	2.053	1	59	15.839	5.526	414	15	21.854
Ja	Nee	Nee	1	169	16.759	1.733	92	3	18.757	-	46	4.511	1.785	215	24	6.581	1	215	21.270	3.518	307	27	25.338
Nee	Ja	Nee	-	55	16.302	3.712	191	4	20.264	-	2	1.373	566	75	3	2.019	-	57	17.675	4.278	266	7	22.283
Nee	Nee	Ja	1	259	31.380	4.945	216	7	36.808	-	15	1.761	440	37	2	2.255	1	274	33.141	5.385	253	9	39.063
Nee	Nee	Nee	38	3.430	231.755	11.447	204	2	246.876	2	106	4.760	947	65	3	5.883	40	3.536	236.515	12.394	269	5	252.759
Totaal			44	4.051	341.300	35.571	1.945	55	382.966	5	241	25.400	11.304	1.839	184	38.973	49	4.292	366.700	46.875	3.784	239	421.939

GEWOON LAGER ONDERWIJS
Data schooljaar 2017-2018

Schoolse vorderingen van leerlingen in het gewoon lager onderwijs die aantikken op een combinatie van leerlingenkenmerken, naar Belg/niet-Belg - procentueel

combinatie van leerlingenkenmerken			Belg							Niet-Belg							Totaal						
Aantikken Gezinstaal	Aantikken Opleidings-niveau moeder	Aantikken Schooltoelage	Schoolse voorsprong		Op leeftijd	Schoolse achterstand			Totaal	Schoolse voorsprong		Op leeftijd	Schoolse achterstand			Totaal	Schoolse voorsprong		Op leeftijd	Schoolse achterstand			Totaal
		aantal jaren →	>1	1	0	1	2	>2		>1	1	0	1	2	>2		>1	1	0	1	2	>2	Totaal
Ja	Ja	Ja	0,01	0,16	72,67	24,43	2,65	0,08	100,00	0,02	0,24	54,92	36,37	7,68	0,78	100,00	0,02	0,19	67,04	28,21	4,24	0,30	100,00
Ja	Ja	Nee	0,00	0,12	73,95	23,24	2,59	0,10	100,00	0,01	0,28	55,21	35,96	7,49	1,04	100,00	0,01	0,20	64,92	29,37	4,95	0,55	100,00
Ja	Nee	Ja	0,00	0,40	81,64	16,66	1,29	0,02	100,00	0,00	0,43	67,67	27,94	3,81	0,15	100,00	0,00	0,40	78,35	19,32	1,88	0,05	100,00
Nee	Ja	Ja	0,01	0,23	72,99	24,94	1,77	0,07	100,00	0,00	0,63	67,51	28,64	3,12	0,10	100,00	0,00	0,27	72,48	25,29	1,89	0,07	100,00
Ja	Nee	Nee	0,01	0,90	89,35	9,24	0,49	0,02	100,00	0,00	0,70	68,55	27,12	3,27	0,36	100,00	0,00	0,85	83,95	13,88	1,21	0,11	100,00
Nee	Ja	Nee	0,00	0,27	80,45	18,32	0,94	0,02	100,00	0,00	0,10	68,00	28,03	3,71	0,15	100,00	0,00	0,26	79,32	19,20	1,19	0,03	100,00
Nee	Nee	Ja	0,00	0,70	85,25	13,43	0,59	0,02	100,00	0,00	0,67	78,09	19,51	1,64	0,09	100,00	0,00	0,70	84,84	13,79	0,65	0,02	100,00
Nee	Nee	Nee	0,02	1,39	93,88	4,64	0,08	0,00	100,00	0,03	1,80	80,91	16,10	1,10	0,05	100,00	0,02	1,40	93,57	4,90	0,11	0,00	100,00
Totaal			0,01	1,06	89,12	9,29	0,51	0,01	100,00	0,01	0,62	65,17	29,00	4,72	0,47	100,00	0,01	1,02	86,91	11,11	0,90	0,06	100,00



GEWOON LAGER ONDERWIJS
Data schooljaar 2017-2018

Zittenblijven van leerlingen in het gewoon lager onderwijs die aantikken op een combinatie van leerlingenkenmerken, naar geslacht - aantallen

combinatie van leerlingenkenmerken			Jongens				Meisjes				Totaal			
Aantikken Gezinstaal	Aantikken Opleidings-niveau moeder	Aantikken Schooltoelage	Zittenblijver	Geen zittenblijver	Zittenblijver NVT of Onbekend	Totaal	Zittenblijver	Geen zittenblijver	Zittenblijver NVT of Onbekend	Totaal	Zittenblijver	Geen zittenblijver	Zittenblijver NVT of Onbekend	Totaal
Ja	Ja	Ja	923	13.278	488	14.689	837	13.677	456	14.970	1.760	26.955	944	29.659
Ja	Ja	Nee	407	5.825	916	7.148	359	5.829	798	6.986	766	11.654	1.714	14.134
Ja	Nee	Ja	281	7.931	177	8.389	271	8.022	167	8.460	552	15.953	344	16.849
Nee	Ja	Ja	511	10.049	56	10.616	515	10.646	77	11.238	1.026	20.695	133	21.854
Ja	Nee	Nee	255	11.813	763	12.831	215	11.508	784	12.507	470	23.321	1.547	25.338
Nee	Ja	Nee	348	10.583	142	11.073	392	10.664	154	11.210	740	21.247	296	22.283
Nee	Nee	Ja	496	18.617	108	19.221	478	19.252	112	19.842	974	37.869	220	39.063
Nee	Nee	Nee	991	126.816	547	128.354	940	122.913	552	124.405	1.931	249.729	1.099	252.759
Totaal			4.212	204.912	3.197	212.321	4.007	202.511	3.100	209.618	8.219	407.423	6.297	421.939

GEWOON LAGER ONDERWIJS
Data schooljaar 2017-2018

Zittenblijven van leerlingen in het gewoon lager onderwijs die aantikken op een combinatie van leerlingenkenmerken, naar geslacht - procentueel

combinatie van leerlingenkenmerken			Jongens			Meisjes			Totaal		
Aantikken Gezinstaal	Aantikken Opleidings-niveau moeder	Aantikken Schooltoelage	Zittenblijver	Geen zittenblijver	Totaal	Zittenblijver	Geen zittenblijver	Totaal	Zittenblijver	Geen zittenblijver	Totaal
Ja	Ja	Ja	6,50	93,50	100,00	5,77	94,23	100,00	6,13	93,87	100,00
Ja	Ja	Nee	6,53	93,47	100,00	5,80	94,20	100,00	6,17	93,83	100,00
Ja	Nee	Ja	3,42	96,58	100,00	3,27	96,73	100,00	3,34	96,66	100,00
Nee	Ja	Ja	4,84	95,16	100,00	4,61	95,39	100,00	4,72	95,28	100,00
Ja	Nee	Nee	2,11	97,89	100,00	1,83	98,17	100,00	1,98	98,02	100,00
Nee	Ja	Nee	3,18	96,82	100,00	3,55	96,45	100,00	3,37	96,63	100,00
Nee	Nee	Ja	2,60	97,40	100,00	2,42	97,58	100,00	2,51	97,49	100,00
Nee	Nee	Nee	0,78	99,22	100,00	0,76	99,24	100,00	0,77	99,23	100,00
Totaal			2,01	97,99	100,00	1,94	98,06	100,00	1,98	98,02	100,00

GEWOON LAGER ONDERWIJS
Data schooljaar 2017-2018

Zittenblijven van leerlingen in het gewoon lager onderwijs die aantikken op een combinatie van leerlingkenmerken, naar Belg/niet-Belg - aantallen

combinatie van leerlingkenmerken			Belg				Niet-Belg				Totaal			
Aantikken Gezinstaal	Aantikken Opleidings-niveau moeder	Aantikken Schooltoelage	Zittenblijver	Geen zittenblijver	Zittenblijver NVT of Onbekend	Totaal	Zittenblijver	Geen zittenblijver	Zittenblijver NVT of Onbekend	Totaal	Zittenblijver	Geen zittenblijver	Zittenblijver NVT of Onbekend	Totaal
Ja	Ja	Ja	1.005	19.054	193	20.252	755	7.901	751	9.407	1.760	26.955	944	29.659
Ja	Ja	Nee	341	6.773	210	7.324	425	4.881	1.504	6.810	766	11.654	1.714	14.134
Ja	Nee	Ja	387	12.361	136	12.884	165	3.592	208	3.965	552	15.953	344	16.849
Nee	Ja	Ja	914	18.771	116	19.801	112	1.924	17	2.053	1.026	20.695	133	21.854
Ja	Nee	Nee	287	17.991	479	18.757	183	5.330	1.068	6.581	470	23.321	1.547	25.338
Nee	Ja	Nee	650	19.515	99	20.264	90	1.732	197	2.019	740	21.247	296	22.283
Nee	Nee	Ja	898	35.729	181	36.808	76	2.140	39	2.255	974	37.869	220	39.063
Nee	Nee	Nee	1.819	244.362	695	246.876	112	5.367	404	5.883	1.931	249.729	1.099	252.759
Totaal			6.301	374.556	2.109	382.966	1.918	32.867	4.188	38.973	8.219	407.423	6.297	421.939

GEWOON LAGER ONDERWIJS
Data schooljaar 2017-2018

Zittenblijven van leerlingen in het gewoon lager onderwijs die aantikken op een combinatie van leerlingkenmerken, naar Belg/niet-Belg - procentueel

combinatie van leerlingkenmerken			Belg			Niet-Belg			Totaal		
Aantikken Gezinstaal	Aantikken Opleidings-niveau moeder	Aantikken Schooltoelage	Zittenblijver	Geen zittenblijver	Totaal	Zittenblijver	Geen zittenblijver	Totaal	Zittenblijver	Geen zittenblijver	Totaal
Ja	Ja	Ja	5,01	94,99	100,00	8,72	91,28	100,00	6,13	93,87	100,00
Ja	Ja	Nee	4,79	95,21	100,00	8,01	91,99	100,00	6,17	93,83	100,00
Ja	Nee	Ja	3,04	96,96	100,00	4,39	95,61	100,00	3,34	96,66	100,00
Nee	Ja	Ja	4,64	95,36	100,00	5,50	94,50	100,00	4,72	95,28	100,00
Ja	Nee	Nee	1,57	98,43	100,00	3,32	96,68	100,00	1,98	98,02	100,00
Nee	Ja	Nee	3,22	96,78	100,00	4,94	95,06	100,00	3,37	96,63	100,00
Nee	Nee	Ja	2,45	97,55	100,00	3,43	96,57	100,00	2,51	97,49	100,00
Nee	Nee	Nee	0,74	99,26	100,00	2,04	97,96	100,00	0,77	99,23	100,00
Totaal			1,65	98,35	100,00	5,51	94,49	100,00	1,98	98,02	100,00



Deel 1 **SCHOOLBEVOLKING**

Hoofdstuk 2 : Basisonderwijs

2.4.b Leerlingenkenmerken 2018-2019

TOELICHTING

In dit statistisch jaarboek wordt gerapporteerd over leerlingen die aantikken op een aantal socio-economische kenmerken (SES-kenmerken), meer bepaald over 'Gezinstaal niet Nederlands', 'Laag opleidingsniveau van de moeder' en 'Schooltoelage'. Met 'aantikken' of 'aantickers' wordt bedoeld dat deze leerlingen op basis van een specifiek leerlingenkenmerk in aanmerking komen voor extra financiering.

Gezinstaal

De gezinstaal is risicovol wanneer de gezinstaal niet overeenkomt met de onderwijstaal. We gaan er hierbij vanuit dat de onderwijstaal Nederlands is.

De taal die de leerling in het gezin spreekt is niet de onderwijstaal indien de leerling in het gezin met niemand of in een gezin met drie gezinsleden (de leerling niet meegerekend) met maximum één gezinslid de onderwijstaal spreekt. Broers en zussen worden als één gezinslid beschouwd.

Opleidingsniveau van de moeder

Een leerling tikt aan op dit kenmerk als de moeder maximaal lager secundair onderwijs afgewerkt heeft. Als het opleidingsniveau niet gekend is, tikt de leerling niet aan.

Schooltoelage

De leerling tikt aan op dit kenmerk als hij/zij een schooltoelage gekregen heeft.

Scope van de gegevens

In de tabellen met de socio-economische kenmerken worden alle leerlingen opgenomen die op 1 februari van het betreffende schooljaar ingeschreven zijn in een Nederlandstalige school gefinancierd of gesubsidieerd door de Vlaamse Overheid. We nemen de leerlingen in aanmerking uit het gewoon basis- en secundair onderwijs (voltijds en deeltijds). Leerlingen uit het buitengewoon onderwijs zijn niet opgenomen.

In dit statistisch jaarboek worden in de tabellen over de leerlingenkenmerken alle leerlingen op 1 februari geteld. Voor de berekening van de extra middelen worden soms andere teldata gebruikt.

Voor de definities van schoolse vorderingen en zittenblijven verwijzen we naar Deel 1, hoofdstuk 2.3 Schoolse vorderingen en zittenblijven in het gewoon lager onderwijs.

GEWOON KLEUTERONDERWIJS
Data schooljaar 2018-2019

AANTAL LEERLINGEN DAT AANTIKT OP DE LEERLINGENKENMERKEN

	Gezinstaal			Opleidingsniveau moeder			Schooltoelage			Totale leerlingenpopulatie 2018-2019		
	Jongens	Meisjes	Totaal	Jongens	Meisjes	Totaal	Jongens	Meisjes	Totaal	Jongens	Meisjes	Totaal
Antwerpen												
Gemeenschapsonderwijs	1.444	1.316	2.760	1.685	1.559	3.244	1.805	1.656	3.461	5.689	5.297	10.986
Privaatrechtelijk	4.660	4.668	9.328	4.283	4.271	8.554	4.989	4.967	9.956	21.917	21.281	43.198
Provincie	-	-	-	-	-	-	-	-	-	-	-	-
Gemeente	3.115	2.974	6.089	3.356	3.226	6.582	3.244	3.098	6.342	10.621	10.132	20.753
Totaal	9.219	8.958	18.177	9.324	9.056	18.380	10.038	9.721	19.759	38.227	36.710	74.937
Vlaams-Brabant												
Gemeenschapsonderwijs	1.209	1.129	2.338	715	639	1.354	840	747	1.587	3.463	3.122	6.585
Privaatrechtelijk	3.290	3.299	6.589	1.581	1.535	3.116	1.665	1.667	3.332	11.474	11.126	22.600
Provincie	-	-	-	-	-	-	-	-	-	-	-	-
Gemeente	2.048	2.022	4.070	898	870	1.768	935	938	1.873	6.416	6.102	12.518
Totaal	6.547	6.450	12.997	3.194	3.044	6.238	3.440	3.352	6.792	21.353	20.350	41.703
Brussels Hoofdstedelijk Gewest												
Gemeenschapsonderwijs	1.412	1.270	2.682	518	523	1.041	701	621	1.322	2.015	1.834	3.849
Privaatrechtelijk	2.356	2.241	4.597	937	853	1.790	1.066	1.017	2.083	3.198	2.964	6.162
Gemeente	1.530	1.491	3.021	732	709	1.441	862	846	1.708	1.865	1.825	3.690
Totaal	5.298	5.002	10.300	2.187	2.085	4.272	2.629	2.484	5.113	7.078	6.623	13.701
West-Vlaanderen												
Gemeenschapsonderwijs	761	786	1.547	944	953	1.897	934	975	1.909	3.091	3.038	6.129
Privaatrechtelijk	1.879	1.906	3.785	2.297	2.280	4.577	2.364	2.213	4.577	15.627	14.932	30.559
Provincie	-	-	-	-	-	-	-	-	-	-	-	-
Gemeente	328	319	647	452	423	875	501	447	948	2.767	2.581	5.348
Totaal	2.968	3.011	5.979	3.693	3.656	7.349	3.799	3.635	7.434	21.485	20.551	42.036
Oost-Vlaanderen												
Gemeenschapsonderwijs	1.032	946	1.978	1.166	1.130	2.296	1.246	1.211	2.457	4.443	4.115	8.558
Privaatrechtelijk	3.403	3.174	6.577	3.439	3.186	6.625	3.624	3.518	7.142	18.919	17.928	36.847
Provincie	-	-	-	-	-	-	-	-	-	-	-	-
Gemeente	1.370	1.224	2.594	1.406	1.344	2.750	1.418	1.300	2.718	6.640	6.261	12.901
Totaal	5.805	5.344	11.149	6.011	5.660	11.671	6.288	6.029	12.317	30.002	28.304	58.306
Henegouwen												
Gemeenschapsonderwijs	29	30	59	8	9	17	4	7	11	31	35	66
Totaal	29	30	59	8	9	17	4	7	11	31	35	66
Limburg												
Gemeenschapsonderwijs	776	748	1.524	846	857	1.703	860	900	1.760	2.718	2.649	5.367
Privaatrechtelijk	1.693	1.567	3.260	1.906	1.886	3.792	2.226	2.181	4.407	11.339	10.821	22.160
Provincie	14	24	38	4	9	13	4	4	8	58	57	115
Gemeente	247	235	482	321	291	612	329	324	653	2.041	2.003	4.044
Totaal	2.730	2.574	5.304	3.077	3.043	6.120	3.419	3.409	6.828	16.156	15.530	31.686
ALGEMEEN TOTAAL												
Gemeenschapsonderwijs	6.663	6.225	12.888	5.882	5.670	11.552	6.390	6.117	12.507	21.450	20.090	41.540
Privaatrechtelijk	17.281	16.855	34.136	14.443	14.011	28.454	15.934	15.563	31.497	82.474	79.052	161.526
Provincie	14	24	38	4	9	13	4	4	8	58	57	115
Gemeente	8.638	8.265	16.903	7.165	6.863	14.028	7.289	6.953	14.242	30.350	28.904	59.254
Algemeen totaal	32.596	31.369	63.965	27.494	26.553	54.047	29.617	28.637	58.254	134.332	128.103	262.435

GEWOON LAGER ONDERWIJS
Data schooljaar 2018-2019

AANTAL LEERLINGEN DAT AANTIKT OP DE LEERLINGENKENMERKEN

	Gezinstaal			Opleidingsniveau moeder			Schooltoelage			Totale leerlingenpopulatie 2018-2019		
	Jongens	Meisjes	Totaal	Jongens	Meisjes	Totaal	Jongens	Meisjes	Totaal	Jongens	Meisjes	Totaal
Antwerpen												
Gemeenschapsonderwijs	2.316	2.280	4.596	2.913	2.974	5.887	3.566	3.592	7.158	9.123	8.956	18.079
Privaatrechtelijk	7.227	7.355	14.582	7.492	7.761	15.253	10.230	10.638	20.868	36.239	36.197	72.436
Provincie	-	-	-	-	-	-	-	-	-	-	-	-
Gemeente	4.282	4.212	8.494	5.269	5.230	10.499	5.962	5.960	11.922	17.960	17.382	35.342
Totaal	13.825	13.847	27.672	15.674	15.965	31.639	19.758	20.190	39.948	63.322	62.535	125.857
Vlaams-Brabant												
Gemeenschapsonderwijs	1.744	1.794	3.538	1.171	1.214	2.385	1.662	1.619	3.281	5.621	5.561	11.182
Privaatrechtelijk	4.484	4.435	8.919	2.208	2.333	4.541	3.147	3.235	6.382	18.671	18.405	37.076
Provincie	-	-	-	-	-	-	-	-	-	-	-	-
Gemeente	3.074	2.985	6.059	1.572	1.559	3.131	2.049	2.024	4.073	11.088	10.851	21.939
Totaal	9.302	9.214	18.516	4.951	5.106	10.057	6.858	6.878	13.736	35.380	34.817	70.197
Brussels Hoofdstedelijk Gewest												
Gemeenschapsonderwijs	1.666	1.744	3.410	855	846	1.701	1.163	1.183	2.346	2.492	2.538	5.030
Privaatrechtelijk	3.154	3.248	6.402	1.469	1.528	2.997	1.863	1.930	3.793	4.523	4.612	9.135
Gemeente	1.853	1.770	3.623	1.106	1.039	2.145	1.343	1.264	2.607	2.304	2.185	4.489
Totaal	6.673	6.762	13.435	3.430	3.413	6.843	4.369	4.377	8.746	9.319	9.335	18.654
West-Vlaanderen												
Gemeenschapsonderwijs	1.145	1.137	2.282	1.568	1.595	3.163	1.923	1.928	3.851	5.117	4.984	10.101
Privaatrechtelijk	2.740	2.732	5.472	3.746	3.729	7.475	5.034	5.190	10.224	26.249	25.865	52.114
Provincie	-	-	-	-	-	-	-	-	-	-	-	-
Gemeente	457	420	877	795	752	1.547	1.098	1.047	2.145	5.039	4.809	9.848
Totaal	4.342	4.289	8.631	6.109	6.076	12.185	8.055	8.165	16.220	36.405	35.658	72.063
Oost-Vlaanderen												
Gemeenschapsonderwijs	1.579	1.655	3.234	2.093	2.110	4.203	2.648	2.646	5.294	7.661	7.421	15.082
Privaatrechtelijk	5.080	5.063	10.143	5.513	5.749	11.262	7.281	7.558	14.839	31.825	31.898	63.723
Provincie	-	-	-	-	-	-	-	-	-	-	-	-
Gemeente	1.750	1.830	3.580	2.178	2.219	4.397	2.608	2.643	5.251	10.970	10.810	21.780
Totaal	8.409	8.548	16.957	9.784	10.078	19.862	12.537	12.847	25.384	50.456	50.129	100.585
Henegouwen												
Gemeenschapsonderwijs	17	22	39	8	6	14	9	8	17	25	29	54
Totaal	17	22	39	8	6	14	9	8	17	25	29	54
Limburg												
Gemeenschapsonderwijs	1.311	1.315	2.626	1.523	1.588	3.111	1.892	1.936	3.828	4.867	4.719	9.586
Privaatrechtelijk	2.446	2.500	4.946	3.098	3.278	6.376	4.660	4.803	9.463	18.693	18.677	37.370
Provincie	21	26	47	9	8	17	13	8	21	104	97	201
Gemeente	401	394	795	591	604	1.195	791	823	1.614	3.880	3.828	7.708
Totaal	4.179	4.235	8.414	5.221	5.478	10.699	7.356	7.570	14.926	27.544	27.321	54.865
ALGEMEEN TOTAAL												
Gemeenschapsonderwijs	9.778	9.947	19.725	10.131	10.333	20.464	12.863	12.912	25.775	34.906	34.208	69.114
Privaatrechtelijk	25.131	25.333	50.464	23.526	24.378	47.904	32.215	33.354	65.569	136.200	135.654	271.854
Provincie	21	26	47	9	8	17	13	8	21	104	97	201
Gemeente	11.817	11.611	23.428	11.511	11.403	22.914	13.851	13.761	27.612	51.241	49.865	101.106
Algemeen totaal	46.747	46.917	93.664	45.177	46.122	91.299	58.942	60.035	118.977	222.451	219.824	442.275

GEWOON LAGER ONDERWIJS
Data schooljaar 2018-2019

Schoolse vorderingen van leerlingen in het gewoon lager onderwijs die aantikken op een combinatie van leerlingenkenmerken, naar geslacht - aantallen

combinatie van leerlingenkenmerken			Jongens							Meisjes							Totaal						
Aantikken Gezinstaal	Aantikken Opleidings-niveau moeder	Aantikken Schooltoelage	Schoolse voorsprong		Op leeftijd	Schoolse achterstand			Totaal	Schoolse voorsprong		Op leeftijd	Schoolse achterstand			Totaal	Schoolse voorsprong		Op leeftijd	Schoolse achterstand			Totaal
		aantal jaren →	>1	1	0	1	2	>2		>1	1	0	1	2	>2		>1	1	0	1	2	>2	
Ja	Ja	Ja	3	39	10.228	4.626	698	45	15.639	4	35	10.984	4.181	568	48	15.820	7	74	21.212	8.807	1.266	93	31.459
Ja	Ja	Nee	2	9	4.444	2.145	326	32	6.958	6	19	4.713	1.886	300	49	6.973	8	28	9.157	4.031	626	81	13.931
Ja	Nee	Ja		34	7.348	1.864	180	4	9.430		43	7.564	1.681	139	4	9.431	-	77	14.912	3.545	319	8	18.861
Nee	Ja	Ja		25	8.039	2.726	201	5	10.996	1	25	8.565	2.676	185	11	11.463	1	50	16.604	5.402	386	16	22.459
Ja	Nee	Nee	2	116	10.915	1.935	152	12	13.132	1	105	11.243	1.564	124	11	13.048	3	221	22.158	3.499	276	23	26.180
Nee	Ja	Nee	1	26	8.107	1.986	114	5	10.239		22	8.385	1.823	103	1	10.334	1	48	16.492	3.809	217	6	20.573
Nee	Nee	Ja	2	158	17.203	2.867	136	4	20.370	1	127	17.804	2.743	106	4	20.785	3	285	35.007	5.610	242	8	41.155
Nee	Nee	Nee	21	1.893	118.385	6.355	132	3	126.789	21	1.656	116.272	5.109	121		123.179	42	3.549	234.657	11.464	253	3	249.968
Totaal			31	2.300	184.669	24.504	1.939	110	213.553	34	2.032	185.530	21.663	1.646	128	211.033	65	4.332	370.199	46.167	3.585	238	424.586

GEWOON LAGER ONDERWIJS
Data schooljaar 2018-2019

Schoolse vorderingen van leerlingen in het gewoon lager onderwijs die aantikken op een combinatie van leerlingenkenmerken, naar geslacht - procentueel

combinatie van leerlingenkenmerken			Jongens							Meisjes							Totaal						
Aantikken Gezinstaal	Aantikken Opleidings-niveau moeder	Aantikken Schooltoelage	Schoolse voorsprong		Op leeftijd	Schoolse achterstand			Totaal	Schoolse voorsprong		Op leeftijd	Schoolse achterstand			Totaal	Schoolse voorsprong		Op leeftijd	Schoolse achterstand			Totaal
		aantal jaren →	>1	1	0	1	2	>2		>1	1	0	1	2	>2		>1	1	0	1	2	>2	
Ja	Ja	Ja	0,02	0,25	65,40	29,58	4,46	0,29	100,00	0,03	0,22	69,43	26,43	3,59	0,30	100,00	0,02	0,24	67,43	28,00	4,02	0,30	100,00
Ja	Ja	Nee	0,03	0,13	63,87	30,83	4,69	0,46	100,00	0,09	0,27	67,59	27,05	4,30	0,70	100,00	0,06	0,20	65,73	28,94	4,49	0,58	100,00
Ja	Nee	Ja	0,00	0,36	77,92	19,77	1,91	0,04	100,00	0,00	0,46	80,20	17,82	1,47	0,04	100,00	0,00	0,41	79,06	18,80	1,69	0,04	100,00
Nee	Ja	Ja	0,00	0,23	73,11	24,79	1,83	0,05	100,00	0,01	0,22	74,72	23,34	1,61	0,10	100,00	0,00	0,22	73,93	24,05	1,72	0,07	100,00
Ja	Nee	Nee	0,02	0,88	83,12	14,73	1,16	0,09	100,00	0,01	0,80	86,17	11,99	0,95	0,08	100,00	0,01	0,84	84,64	13,37	1,05	0,09	100,00
Nee	Ja	Nee	0,01	0,25	79,18	19,40	1,11	0,05	100,00	0,00	0,21	81,14	17,64	1,00	0,01	100,00	0,00	0,23	80,16	18,51	1,05	0,03	100,00
Nee	Nee	Ja	0,01	0,78	84,45	14,07	0,67	0,02	100,00	0,00	0,61	85,66	13,20	0,51	0,02	100,00	0,01	0,69	85,06	13,63	0,59	0,02	100,00
Nee	Nee	Nee	0,02	1,49	93,37	5,01	0,10	0,00	100,00	0,02	1,34	94,39	4,15	0,10	0,00	100,00	0,02	1,42	93,87	4,59	0,10	0,00	100,00
Totaal			0,01	1,08	86,47	11,47	0,91	0,05	100,00	0,02	0,96	87,92	10,27	0,78	0,06	100,00	0,02	1,02	87,19	10,87	0,84	0,06	100,00

GEWOON LAGER ONDERWIJS
Data schooljaar 2018-2019

Schoolse vorderingen van leerlingen in het gewoon lager onderwijs die aantikken op een combinatie van leerlingenkenmerken, naar Belg/niet-Belg - aantallen

combinatie van leerlingenkenmerken			Belg							Niet-Belg							Totaal									
Aantikken Gezinstaal	Aantikken Opleidings-niveau moeder	Aantikken Schooltoelage	Schoolse voorsprong		Op leeftijd			Schoolse achterstand		Totaal	Schoolse voorsprong		Op leeftijd			Schoolse achterstand		Totaal	Schoolse voorsprong		Op leeftijd			Schoolse achterstand		Totaal
		aantal jaren →	>1	1	0	1	2	>2		>1	1	0	1	2	>2		>1	1	0	1	2	>2	Totaal			
Ja	Ja	Ja	-	41	15.486	4.990	489	17	21.023	7	33	5.726	3.817	777	76	10.436	7	74	21.212	8.807	1.266	93	31.459			
Ja	Ja	Nee	-	8	5.258	1.628	164	4	7.062	8	20	3.899	2.403	462	77	6.869	8	28	9.157	4.031	626	81	13.931			
Ja	Nee	Ja	-	57	11.789	2.276	148	3	14.273	-	20	3.123	1.269	171	5	4.588	-	77	14.912	3.545	319	8	18.861			
Nee	Ja	Ja	1	42	15.115	4.792	320	13	20.283	-	8	1.489	610	66	3	2.176	1	50	16.604	5.402	386	16	22.459			
Ja	Nee	Nee	1	177	17.323	1.679	82	2	19.264	2	44	4.835	1.820	194	21	6.916	3	221	22.158	3.499	276	23	26.180			
Nee	Ja	Nee	-	48	15.206	3.266	149	3	18.672	1		1.286	543	68	3	1.901	1	48	16.492	3.809	217	6	20.573			
Nee	Nee	Ja	3	265	33.020	5.118	209	6	38.621	-	20	1.987	492	33	2	2.534	3	285	35.007	5.610	242	8	41.155			
Nee	Nee	Nee	42	3.436	229.961	10.596	187	1	244.223	-	113	4.696	868	66	2	5.745	42	3.549	234.657	11.464	253	3	249.968			
Totaal			47	4.074	343.158	34.345	1.748	49	383.421	18	258	27.041	11.822	1.837	189	41.165	65	4.332	370.199	46.167	3.585	238	424.586			

GEWOON LAGER ONDERWIJS
Data schooljaar 2018-2019

Schoolse vorderingen van leerlingen in het gewoon lager onderwijs die aantikken op een combinatie van leerlingenkenmerken, naar Belg/niet-Belg - procentueel

combinatie van leerlingenkenmerken			Belg							Niet-Belg							Totaal									
Aantikken Gezinstaal	Aantikken Opleidings-niveau moeder	Aantikken Schooltoelage	Schoolse voorsprong		Op leeftijd			Schoolse achterstand		Totaal	Schoolse voorsprong		Op leeftijd			Schoolse achterstand		Totaal	Schoolse voorsprong		Op leeftijd			Schoolse achterstand		Totaal
		aantal jaren →	>1	1	0	1	2	>2		>1	1	0	1	2	>2		>1	1	0	1	2	>2	Totaal			
Ja	Ja	Ja	0,00	0,20	73,66	23,74	2,33	0,08	100,00	0,07	0,32	54,87	36,58	7,45	0,73	100,00	0,02	0,24	67,43	28,00	4,02	0,30	100,00			
Ja	Ja	Nee	0,00	0,11	74,45	23,05	2,32	0,06	100,00	0,12	0,29	56,76	34,98	6,73	1,12	100,00	0,06	0,20	65,73	28,94	4,49	0,58	100,00			
Ja	Nee	Ja	0,00	0,40	82,60	15,95	1,04	0,02	100,00	0,00	0,44	68,07	27,66	3,73	0,11	100,00	0,00	0,41	79,06	18,80	1,69	0,04	100,00			
Nee	Ja	Ja	0,00	0,21	74,52	23,63	1,58	0,06	100,00	0,00	0,37	68,43	28,03	3,03	0,14	100,00	0,00	0,22	73,93	24,05	1,72	0,07	100,00			
Ja	Nee	Nee	0,01	0,92	89,92	8,72	0,43	0,01	100,00	0,03	0,64	69,91	26,32	2,81	0,30	100,00	0,01	0,84	84,64	13,37	1,05	0,09	100,00			
Nee	Ja	Nee	0,00	0,26	81,44	17,49	0,80	0,02	100,00	0,05	0,00	67,65	28,56	3,58	0,16	100,00	0,00	0,23	80,16	18,51	1,05	0,03	100,00			
Nee	Nee	Ja	0,01	0,69	85,50	13,25	0,54	0,02	100,00	0,00	0,79	78,41	19,42	1,30	0,08	100,00	0,01	0,69	85,06	13,63	0,59	0,02	100,00			
Nee	Nee	Nee	0,02	1,41	94,16	4,34	0,08	0,00	100,00	0,00	1,97	81,74	15,11	1,15	0,03	100,00	0,02	1,42	93,87	4,59	0,10	0,00	100,00			
Totaal			0,01	1,06	89,50	8,96	0,46	0,01	100,00	0,04	0,63	65,69	28,72	4,46	0,46	100,00	0,02	1,02	87,19	10,87	0,84	0,06	100,00			



GEWOON LAGER ONDERWIJS
Data schooljaar 2018-2019

Zittenblijven van leerlingen in het gewoon lager onderwijs die aantikken op een combinatie van leerlingenkenmerken, naar geslacht - aantallen

combinatie van leerlingenkenmerken			Jongens				Meisjes				Totaal			
Aantikken Gezinstaal	Aantikken Opleidings-niveau moeder	Aantikken Schooltoelage	Zittenblijver	Geen zittenblijver	Zittenblijver NVT of Onbekend	Totaal	Zittenblijver	Geen zittenblijver	Zittenblijver NVT of Onbekend	Totaal	Zittenblijver	Geen zittenblijver	Zittenblijver NVT of Onbekend	Totaal
Ja	Ja	Ja	927	14.316	396	15.639	882	14.553	385	15.820	1.809	28.869	781	31.459
Ja	Ja	Nee	380	5.624	954	6.958	378	5.707	888	6.973	758	11.331	1.842	13.931
Ja	Nee	Ja	295	8.923	212	9.430	299	8.943	189	9.431	594	17.866	401	18.861
Nee	Ja	Ja	500	10.427	69	10.996	502	10.880	81	11.463	1.002	21.307	150	22.459
Ja	Nee	Nee	250	11.982	900	13.132	205	11.963	880	13.048	455	23.945	1.780	26.180
Nee	Ja	Nee	361	9.756	122	10.239	357	9.859	118	10.334	718	19.615	240	20.573
Nee	Nee	Ja	490	19.758	122	20.370	508	20.140	137	20.785	998	39.898	259	41.155
Nee	Nee	Nee	965	125.259	565	126.789	908	121.709	562	123.179	1.873	246.968	1.127	249.968
Totaal			4.168	206.045	3.340	213.553	4.039	203.754	3.240	211.033	8.207	409.799	6.580	424.586

GEWOON LAGER ONDERWIJS
Data schooljaar 2018-2019

Zittenblijven van leerlingen in het gewoon lager onderwijs die aantikken op een combinatie van leerlingenkenmerken, naar geslacht - procentueel

combinatie van leerlingenkenmerken			Jongens			Meisjes			Totaal		
Aantikken Gezinstaal	Aantikken Opleidings-niveau moeder	Aantikken Schooltoelage	Zittenblijver	Geen zittenblijver	Totaal	Zittenblijver	Geen zittenblijver	Totaal	Zittenblijver	Geen zittenblijver	Totaal
Ja	Ja	Ja	6,08	93,92	100,00	5,71	94,29	100,00	5,90	94,10	100,00
Ja	Ja	Nee	6,33	93,67	100,00	6,21	93,79	100,00	6,27	93,73	100,00
Ja	Nee	Ja	3,20	96,80	100,00	3,24	96,76	100,00	3,22	96,78	100,00
Nee	Ja	Ja	4,58	95,42	100,00	4,41	95,59	100,00	4,49	95,51	100,00
Ja	Nee	Nee	2,04	97,96	100,00	1,68	98,32	100,00	1,86	98,14	100,00
Nee	Ja	Nee	3,57	96,43	100,00	3,49	96,51	100,00	3,53	96,47	100,00
Nee	Nee	Ja	2,42	97,58	100,00	2,46	97,54	100,00	2,44	97,56	100,00
Nee	Nee	Nee	0,76	99,24	100,00	0,74	99,26	100,00	0,75	99,25	100,00
Totaal			1,98	98,02	100,00	1,94	98,06	100,00	1,96	98,04	100,00

GEWOON LAGER ONDERWIJS
Data schooljaar 2018-2019

Zittenblijven van leerlingen in het gewoon lager onderwijs die aantikken op een combinatie van leerlingkenmerken, naar Belg/niet-Belg - aantallen

combinatie van leerlingkenmerken			Belg				Niet-Belg				Totaal			
Aantikken Gezinstaal	Aantikken Opleidingsniveau moeder	Aantikken Schooltoelage	Zittenblijver	Geen zittenblijver	Zittenblijver NVT of Onbekend	Totaal	Zittenblijver	Geen zittenblijver	Zittenblijver NVT of Onbekend	Totaal	Zittenblijver	Geen zittenblijver	Zittenblijver NVT of Onbekend	Totaal
Ja	Ja	Ja	1.006	19.830	187	21.023	803	9.039	594	10.436	1.809	28.869	781	31.459
Ja	Ja	Nee	329	6.539	194	7.062	429	4.792	1.648	6.869	758	11.331	1.842	13.931
Ja	Nee	Ja	405	13.665	203	14.273	189	4.201	198	4.588	594	17.866	401	18.861
Nee	Ja	Ja	888	19.274	121	20.283	114	2.033	29	2.176	1.002	21.307	150	22.459
Ja	Nee	Nee	272	18.432	560	19.264	183	5.513	1.220	6.916	455	23.945	1.780	26.180
Nee	Ja	Nee	620	17.982	70	18.672	98	1.633	170	1.901	718	19.615	240	20.573
Nee	Nee	Ja	912	37.470	239	38.621	86	2.428	20	2.534	998	39.898	259	41.155
Nee	Nee	Nee	1.758	241.713	752	244.223	115	5.255	375	5.745	1.873	246.968	1.127	249.968
Totaal			6.190	374.905	2.326	383.421	2.017	34.894	4.254	41.165	8.207	409.799	6.580	424.586

GEWOON LAGER ONDERWIJS
Data schooljaar 2018-2019

Zittenblijven van leerlingen in het gewoon lager onderwijs die aantikken op een combinatie van leerlingkenmerken, naar Belg/niet-Belg - procentueel

combinatie van leerlingkenmerken			Belg			Niet-Belg			Totaal		
Aantikken Gezinstaal	Aantikken Opleidingsniveau moeder	Aantikken Schooltoelage	Zittenblijver	Geen zittenblijver	Totaal	Zittenblijver	Geen zittenblijver	Totaal	Zittenblijver	Geen zittenblijver	Totaal
Ja	Ja	Ja	4,83	95,17	100,00	8,16	91,84	100,00	5,90	94,10	100,00
Ja	Ja	Nee	4,79	95,21	100,00	8,22	91,78	100,00	6,27	93,73	100,00
Ja	Nee	Ja	2,88	97,12	100,00	4,31	95,69	100,00	3,22	96,78	100,00
Nee	Ja	Ja	4,40	95,60	100,00	5,31	94,69	100,00	4,49	95,51	100,00
Ja	Nee	Nee	1,45	98,55	100,00	3,21	96,79	100,00	1,86	98,14	100,00
Nee	Ja	Nee	3,33	96,67	100,00	5,66	94,34	100,00	3,53	96,47	100,00
Nee	Nee	Ja	2,38	97,62	100,00	3,42	96,58	100,00	2,44	97,56	100,00
Nee	Nee	Nee	0,72	99,28	100,00	2,14	97,86	100,00	0,75	99,25	100,00
Totaal			1,62	98,38	100,00	5,46	94,54	100,00	1,96	98,04	100,00



Deel 1 SCHOOLBEVOLKING

Hoofdstuk 3 : Secundair onderwijs

3.1. Gewoon secundair onderwijs

3.1.1. Algemeen overzicht

SCHOOLBEVOLKING IN HET GEWOON SECUNDAIR ONDERWIJS

	Onthaalonderwijs voor anderstalige nieuwkomers			1ste graad			Algemeen secundair onderwijs			Technisch secundair onderwijs			Kunstsecundair onderwijs			Beroepssecundair onderwijs (incl. modulair)			Totaal			
	J	M	T	J	M	T	J	M	T	J	M	T	J	M	T	J	M	T	J	M	T	
Antwerpen																						
Gemeenschapsonderwijs	282	250	532	3.442	3.503	6.945	2.367	2.930	5.297	1.617	1.367	2.984	221	451	672	2.152	1.698	3.850	10.081	10.199	20.280	
Privaatrechtelijk	303	225	528	13.809	14.482	28.291	10.356	13.497	23.853	9.484	8.247	17.731	314	743	1.057	6.372	6.002	12.374	40.638	43.196	83.834	
Provincie	-	-	-	823	443	1.266	40	59	99	961	409	1.370	9	27	36	1.148	610	1.758	2.981	1.548	4.529	
Gemeente	261	216	477	2.106	1.204	3.310	645	710	1.355	1.747	571	2.318	87	110	197	1.751	1.017	2.768	6.597	3.828	10.425	
Totaal	846	691	1.537	20.180	19.632	39.812	13.408	17.196	30.604	13.809	10.594	24.403	631	1.331	1.962	11.423	9.327	20.750	60.297	58.771	119.068	
Vlaams-Brabant																						
Gemeenschapsonderwijs	45	36	81	2.572	2.447	5.019	1.989	2.547	4.536	1.369	826	2.195	13	32	45	1.381	1.024	2.405	7.369	6.912	14.281	
Privaatrechtelijk	177	162	339	7.901	7.870	15.771	7.218	8.817	16.035	4.927	3.482	8.409	78	131	209	2.399	2.219	4.618	22.700	22.681	45.381	
Provincie	14	19	33	237	135	372	-	-	-	188	102	290	42	90	132	279	126	405	760	472	1.232	
Gemeente	-	-	-	497	217	714	-	-	-	553	272	825	-	-	-	676	289	965	1.726	778	2.504	
Totaal	236	217	453	11.207	10.669	21.876	9.207	11.364	20.571	7.037	4.682	11.719	133	253	386	4.735	3.658	8.393	32.555	30.843	63.398	
Brussels Hoofdstedelijk Gewest																						
Gemeenschapsonderwijs	9	6	15	1.021	983	2.004	811	1.022	1.833	295	270	565	130	182	312	516	511	1.027	2.782	2.974	5.756	
Privaatrechtelijk	80	54	134	1.593	1.797	3.390	1.439	1.895	3.334	388	514	902	131	159	290	283	298	581	3.914	4.717	8.631	
Gemeente	69	41	110	98	66	164	52	48	100	55	35	90	-	-	-	111	55	166	385	245	630	
Totaal	158	101	259	2.712	2.846	5.558	2.302	2.965	5.267	738	819	1.557	261	341	602	910	864	1.774	7.081	7.936	15.017	
West-Vlaanderen																						
Gemeenschapsonderwijs	225	139	364	2.020	1.928	3.948	1.361	1.546	2.907	1.497	1.035	2.532	95	80	175	1.547	1.391	2.938	6.745	6.119	12.864	
Privaatrechtelijk	192	145	337	10.081	9.875	19.956	6.618	9.088	15.706	7.968	6.269	14.237	79	201	280	5.067	4.069	9.136	30.005	29.647	59.652	
Provincie	-	-	-	216	46	262	6	4	10	289	86	375	-	-	-	186	47	233	697	183	880	
Gemeente	-	-	-	20	82	102	-	-	-	-	-	-	88	240	328	-	-	-	108	322	430	
Totaal	417	284	701	12.337	11.931	24.268	7.985	10.638	18.623	9.754	7.390	17.144	262	521	783	6.800	5.507	12.307	37.555	36.271	73.826	
Oost-Vlaanderen																						
Gemeenschapsonderwijs	91	88	179	4.109	3.908	8.017	3.014	3.547	6.561	2.158	1.462	3.620	113	144	257	2.361	1.902	4.263	11.846	11.051	22.897	
Privaatrechtelijk	290	228	518	11.968	12.224	24.192	9.171	12.193	21.364	7.715	6.193	13.908	250	493	743	4.972	4.334	9.306	34.366	35.665	70.031	
Provincie	32	37	69	565	120	685	-	-	-	726	262	988	-	-	-	785	378	1.163	2.108	797	2.905	
Gemeente	86	62	148	601	375	976	248	364	612	351	72	423	155	334	489	549	235	784	1.990	1.442	3.432	
Totaal	499	415	914	17.243	16.627	33.870	12.433	16.104	28.537	10.950	7.989	18.939	518	971	1.489	8.667	6.849	15.516	50.310	48.955	99.265	

SCHOOLBEVOLKING IN HET GEWOON SECUNDAIR ONDERWIJS (vervolg)

	Onthaalonderwijs voor anderstalige nieuwkomers			1ste graad			Algemeen secundair onderwijs			Technisch secundair onderwijs			Kunstsecundair onderwijs			Beroepssecundair onderwijs (incl. modulair)			Totaal		
	J	M	T	J	M	T	J	M	T	J	M	T	J	M	T	J	M	T	J	M	T
Limburg																					
Gemeenschapsonderwijs	100	67	167	1.351	1.319	2.670	935	1.066	2.001	1.041	834	1.875	-	-	-	1.260	1.161	2.421	4.687	4.447	9.134
Privaatrechtelijk	104	53	157	7.272	7.008	14.280	4.665	6.281	10.946	5.371	3.727	9.098	165	260	425	4.356	3.126	7.482	21.933	20.455	42.388
Provincie	66	39	105	694	443	1.137	203	252	455	661	281	942	240	455	695	661	171	832	2.525	1.641	4.166
Gemeente	-	-	-	206	240	446	265	376	641	68	39	107	-	-	-	-	-	-	539	655	1.194
Totaal	270	159	429	9.523	9.010	18.533	6.068	7.975	14.043	7.141	4.881	12.022	405	715	1.120	6.277	4.458	10.735	29.684	27.198	56.882
ALGEMEEN TOTAAL																					
Gemeenschapsonderwijs	752	586	1.338	14.515	14.088	28.603	10.477	12.658	23.135	7.977	5.794	13.771	572	889	1.461	9.217	7.687	16.904	43.510	41.702	85.212
Privaatrechtelijk	1.146	867	2.013	52.624	53.256	105.880	39.467	51.771	91.238	35.853	28.432	64.285	1.017	1.987	3.004	23.449	20.048	43.497	153.556	156.361	309.917
Provincie	112	95	207	2.535	1.187	3.722	249	315	564	2.825	1.140	3.965	291	572	863	3.059	1.332	4.391	9.071	4.641	13.712
Gemeente	416	319	735	3.528	2.184	5.712	1.210	1.498	2.708	2.774	989	3.763	330	684	1.014	3.087	1.596	4.683	11.345	7.270	18.615
Totaal	2.426	1.867	4.293	73.202	70.715	143.917	51.403	66.242	117.645	49.429	36.355	85.784	2.210	4.132	6.342	38.812	30.663	69.475	217.482	209.974	427.456



SCHOOLBEVOLKING EERSTE GRAAD

	1ste leerjaar A			1ste leerjaar B			2de leerjaar			Beroepsvoorbereidend leerjaar			Totaal 1ste graad		
	J	M	T	J	M	T	J	M	T	J	M	T	J	M	T
Antwerpen															
Gemeenschapsonderwijs	1.438	1.534	2.972	310	278	588	1.232	1.371	2.603	462	320	782	3.442	3.503	6.945
Privaatrechtelijk	6.201	6.637	12.838	822	757	1.579	5.730	6.163	11.893	1.056	925	1.981	13.809	14.482	28.291
Provincie	250	139	389	153	68	221	237	124	361	183	112	295	823	443	1.266
Gemeente	749	498	1.247	268	148	416	709	393	1.102	380	165	545	2.106	1.204	3.310
Totaal	8.638	8.808	17.446	1.553	1.251	2.804	7.908	8.051	15.959	2.081	1.522	3.603	20.180	19.632	39.812
Vlaams-Brabant															
Gemeenschapsonderwijs	1.160	1.154	2.314	147	107	254	1.067	1.037	2.104	198	149	347	2.572	2.447	5.019
Privaatrechtelijk	3.666	3.702	7.368	311	288	599	3.448	3.508	6.956	476	372	848	7.901	7.870	15.771
Provincie	74	43	117	46	24	70	67	42	109	50	26	76	237	135	372
Gemeente	134	54	188	97	45	142	138	49	187	128	69	197	497	217	714
Totaal	5.034	4.953	9.987	601	464	1.065	4.720	4.636	9.356	852	616	1.468	11.207	10.669	21.876
Brussels Hoofdstedelijk Gewest															
Gemeenschapsonderwijs	451	438	889	96	62	158	377	396	773	97	87	184	1.021	983	2.004
Privaatrechtelijk	805	871	1.676	58	54	112	655	806	1.461	75	66	141	1.593	1.797	3.390
Gemeente	35	23	58	14	7	21	29	27	56	20	9	29	98	66	164
Totaal	1.291	1.332	2.623	168	123	291	1.061	1.229	2.290	192	162	354	2.712	2.846	5.558
West-Vlaanderen															
Gemeenschapsonderwijs	757	757	1.514	240	182	422	749	709	1.458	274	280	554	2.020	1.928	3.948
Privaatrechtelijk	4.519	4.478	8.997	646	530	1.176	4.131	4.189	8.320	785	678	1.463	10.081	9.875	19.956
Provincie	75	16	91	25	9	34	76	15	91	40	6	46	216	46	262
Gemeente	9	31	40	-	-	-	11	51	62	-	-	-	20	82	102
Totaal	5.360	5.282	10.642	911	721	1.632	4.967	4.964	9.931	1.099	964	2.063	12.337	11.931	24.268
Oost-Vlaanderen															
Gemeenschapsonderwijs	1.752	1.726	3.478	355	291	646	1.567	1.560	3.127	435	331	766	4.109	3.908	8.017
Privaatrechtelijk	5.363	5.663	11.026	663	595	1.258	5.099	5.279	10.378	843	687	1.530	11.968	12.224	24.192
Provincie	188	13	201	86	35	121	161	15	176	130	57	187	565	120	685
Gemeente	228	144	372	84	45	129	175	132	307	114	54	168	601	375	976
Totaal	7.531	7.546	15.077	1.188	966	2.154	7.002	6.986	13.988	1.522	1.129	2.651	17.243	16.627	33.870

SCHOOLBEVOLKING EERSTE GRAAD (vervolg)

	1ste leerjaar A			1ste leerjaar B			2de leerjaar			Beroepsvoorbereidend leerjaar			Totaal 1ste graad		
	J	M	T	J	M	T	J	M	T	J	M	T	J	M	T
Limburg															
Gemeenschapsonderwijs	496	508	1.004	147	165	312	495	462	957	213	184	397	1.351	1.319	2.670
Privaatrechtelijk	3.048	3.163	6.211	572	395	967	2.910	2.977	5.887	742	473	1.215	7.272	7.008	14.280
Provincie	265	213	478	74	17	91	249	196	445	106	17	123	694	443	1.137
Gemeente	98	126	224	7	-	7	93	114	207	8	-	8	206	240	446
Totaal	3.907	4.010	7.917	800	577	1.377	3.747	3.749	7.496	1.069	674	1.743	9.523	9.010	18.533
ALGEMEEN TOTAAL															
Gemeenschapsonderwijs	6.054	6.117	12.171	1.295	1.085	2.380	5.487	5.535	11.022	1.679	1.351	3.030	14.515	14.088	28.603
Privaatrechtelijk	23.602	24.514	48.116	3.072	2.619	5.691	21.973	22.922	44.895	3.977	3.201	7.178	52.624	53.256	105.880
Provincie	852	424	1.276	384	153	537	790	392	1.182	509	218	727	2.535	1.187	3.722
Gemeente	1.253	876	2.129	470	245	715	1.155	766	1.921	650	297	947	3.528	2.184	5.712
Totaal	31.761	31.931	63.692	5.221	4.102	9.323	29.405	29.615	59.020	6.815	5.067	11.882	73.202	70.715	143.917



SCHOOLBEVOLKING TWEDE GRAAD

	ASO			TSO			KSO			BSO			Totaal 2de graad		
	J	M	T	J	M	T	J	M	T	J	M	T	J	M	T
Antwerpen															
Gemeenschapsonderwijs	1.358	1.645	3.003	769	633	1.402	91	221	312	1.029	739	1.768	3.247	3.238	6.485
Privaatrechtelijk	5.887	7.480	13.367	4.552	3.825	8.377	124	352	476	2.554	2.292	4.846	13.117	13.949	27.066
Provincie	26	32	58	452	206	658	6	9	15	464	241	705	948	488	1.436
Gemeente	417	407	824	852	265	1.117	41	56	97	743	444	1.187	2.053	1.172	3.225
Totaal	7.688	9.564	17.252	6.625	4.929	11.554	262	638	900	4.790	3.716	8.506	19.365	18.847	38.212
Vlaams-Brabant															
Gemeenschapsonderwijs	1.153	1.402	2.555	707	427	1.134	9	14	23	614	433	1.047	2.483	2.276	4.759
Privaatrechtelijk	4.047	4.850	8.897	2.247	1.623	3.870	36	65	101	1.019	859	1.878	7.349	7.397	14.746
Provincie	-	-	-	102	51	153	19	39	58	137	57	194	258	147	405
Gemeente	-	-	-	295	137	432	-	-	-	261	138	399	556	275	831
Totaal	5.200	6.252	11.452	3.351	2.238	5.589	64	118	182	2.031	1.487	3.518	10.646	10.095	20.741
Brussels Hoofdstedelijk Gewest															
Gemeenschapsonderwijs	466	579	1.045	146	135	281	56	78	134	246	207	453	914	999	1.913
Privaatrechtelijk	851	1.064	1.915	204	257	461	51	67	118	145	124	269	1.251	1.512	2.763
Gemeente	33	29	62	33	14	47	-	-	-	62	33	95	128	76	204
Totaal	1.350	1.672	3.022	383	406	789	107	145	252	453	364	817	2.293	2.587	4.880
West-Vlaanderen															
Gemeenschapsonderwijs	758	849	1.607	691	448	1.139	44	53	97	733	575	1.308	2.226	1.925	4.151
Privaatrechtelijk	3.717	4.793	8.510	3.755	2.941	6.696	30	81	111	1.948	1.570	3.518	9.450	9.385	18.835
Provincie	6	4	10	149	29	178	-	-	-	74	22	96	229	55	284
Gemeente	-	-	-	-	-	-	40	131	171	-	-	-	40	131	171
Totaal	4.481	5.646	10.127	4.595	3.418	8.013	114	265	379	2.755	2.167	4.922	11.945	11.496	23.441
Oost-Vlaanderen															
Gemeenschapsonderwijs	1.755	2.050	3.805	913	661	1.574	46	77	123	1.048	763	1.811	3.762	3.551	7.313
Privaatrechtelijk	5.039	6.624	11.663	3.684	2.965	6.649	113	208	321	2.067	1.665	3.732	10.903	11.462	22.365
Provincie	-	-	-	415	98	513	-	-	-	361	155	516	776	253	1.029
Gemeente	127	199	326	196	37	233	68	149	217	256	109	365	647	494	1.141
Totaal	6.921	8.873	15.794	5.208	3.761	8.969	227	434	661	3.732	2.692	6.424	16.088	15.760	31.848

SCHOOLBEVOLKING TWEEDE GRAAD (vervolg)

	ASO			TSO			KSO			BSO			Totaal 2de graad		
	J	M	T	J	M	T	J	M	T	J	M	T	J	M	T
Limburg															
Gemeenschapsonderwijs	565	592	1.157	473	354	827	-	-	-	522	443	965	1.560	1.389	2.949
Privaatrechtelijk	2.640	3.386	6.026	2.532	1.758	4.290	67	93	160	1.882	1.282	3.164	7.121	6.519	13.640
Provincie	113	141	254	338	121	459	93	199	292	230	51	281	774	512	1.286
Gemeente	155	219	374	26	16	42	-	-	-	-	-	-	181	235	416
Totaal	3.473	4.338	7.811	3.369	2.249	5.618	160	292	452	2.634	1.776	4.410	9.636	8.655	18.291
ALGEMEEN TOTAAL															
Gemeenschapsonderwijs	6.055	7.117	13.172	3.699	2.658	6.357	246	443	689	4.192	3.160	7.352	14.192	13.378	27.570
Privaatrechtelijk	22.181	28.197	50.378	16.974	13.369	30.343	421	866	1.287	9.615	7.792	17.407	49.191	50.224	99.415
Provincie	145	177	322	1.456	505	1.961	118	247	365	1.266	526	1.792	2.985	1.455	4.440
Gemeente	732	854	1.586	1.402	469	1.871	149	336	485	1.322	724	2.046	3.605	2.383	5.988
Totaal	29.113	36.345	65.458	23.531	17.001	40.532	934	1.892	2.826	16.395	12.202	28.597	69.973	67.440	137.413



SCHOOLBEVOLKING DERDE GRAAD

	ASO			TSO			KSO			BSO			Totaal 3de graad		
	J	M	T	J	M	T	J	M	T	J	M	T	J	M	T
Antwerpen															
Gemeenschapsonderwijs	1.009	1.285	2.294	848	734	1.582	130	230	360	1.123	959	2.082	3.110	3.208	6.318
Privaatrechtelijk	4.469	6.017	10.486	4.932	4.422	9.354	190	391	581	3.792	3.519	7.311	13.383	14.349	27.732
Provincie	14	27	41	509	203	712	3	18	21	684	369	1.053	1.210	617	1.827
Gemeente	228	303	531	895	306	1.201	46	54	100	1.007	573	1.580	2.176	1.236	3.412
Totaal	5.720	7.632	13.352	7.184	5.665	12.849	369	693	1.062	6.606	5.420	12.026	19.879	19.410	39.289
Vlaams-Brabant															
Gemeenschapsonderwijs	836	1.145	1.981	662	399	1.061	4	18	22	767	591	1.358	2.269	2.153	4.422
Privaatrechtelijk	3.171	3.967	7.138	2.680	1.859	4.539	42	66	108	1.380	1.360	2.740	7.273	7.252	14.525
Provincie	-	-	-	86	51	137	23	51	74	142	69	211	251	171	422
Gemeente	-	-	-	258	135	393	-	-	-	306	151	457	564	286	850
Totaal	4.007	5.112	9.119	3.686	2.444	6.130	69	135	204	2.595	2.171	4.766	10.357	9.862	20.219
Brussels Hoofdstedelijk Gewest															
Gemeenschapsonderwijs	345	443	788	149	135	284	74	104	178	270	304	574	838	986	1.824
Privaatrechtelijk	588	831	1.419	184	257	441	80	92	172	138	174	312	990	1.354	2.344
Gemeente	19	19	38	22	21	43	-	-	-	49	22	71	90	62	152
Totaal	952	1.293	2.245	355	413	768	154	196	350	457	500	957	1.918	2.402	4.320
West-Vlaanderen															
Gemeenschapsonderwijs	603	697	1.300	806	587	1.393	51	27	78	814	816	1.630	2.274	2.127	4.401
Privaatrechtelijk	2.901	4.295	7.196	4.213	3.328	7.541	49	120	169	3.119	2.499	5.618	10.282	10.242	20.524
Provincie	-	-	-	140	57	197	-	-	-	112	25	137	252	82	334
Gemeente	-	-	-	-	-	-	48	109	157	-	-	-	48	109	157
Totaal	3.504	4.992	8.496	5.159	3.972	9.131	148	256	404	4.045	3.340	7.385	12.856	12.560	25.416
Oost-Vlaanderen															
Gemeenschapsonderwijs	1.259	1.497	2.756	1.245	801	2.046	67	67	134	1.311	1.068	2.379	3.882	3.433	7.315
Privaatrechtelijk	4.132	5.569	9.701	4.031	3.228	7.259	137	285	422	2.876	2.443	5.319	11.176	11.525	22.701
Provincie	-	-	-	311	164	475	-	-	-	424	223	647	735	387	1.122
Gemeente	121	165	286	155	35	190	87	185	272	293	126	419	656	511	1.167
Totaal	5.512	7.231	12.743	5.742	4.228	9.970	291	537	828	4.904	3.860	8.764	16.449	15.856	32.305

SCHOOLBEVOLKING DERDE GRAAD (vervolg)

	ASO			TSO			KSO			BSO			Totaal 3de graad		
	J	M	T	J	M	T	J	M	T	J	M	T	J	M	T
Limburg															
Gemeenschapsonderwijs	370	474	844	568	480	1.048	-	-	-	738	718	1.456	1.676	1.672	3.348
Privaatrechtelijk	2.025	2.895	4.920	2.839	1.969	4.808	98	167	265	2.474	1.844	4.318	7.436	6.875	14.311
Provincie	90	111	201	323	160	483	147	256	403	340	119	459	900	646	1.546
Gemeente	110	157	267	42	23	65	-	-	-	-	-	-	152	180	332
Totaal	2.595	3.637	6.232	3.772	2.632	6.404	245	423	668	3.552	2.681	6.233	10.164	9.373	19.537
ALGEMEEN TOTAAL															
Gemeenschapsonderwijs	4.422	5.541	9.963	4.278	3.136	7.414	326	446	772	5.023	4.456	9.479	14.049	13.579	27.628
Privaatrechtelijk	17.286	23.574	40.860	18.879	15.063	33.942	596	1.121	1.717	13.779	11.839	25.618	50.540	51.597	102.137
Provincie	104	138	242	1.369	635	2.004	173	325	498	1.702	805	2.507	3.348	1.903	5.251
Gemeente	478	644	1.122	1.372	520	1.892	181	348	529	1.655	872	2.527	3.686	2.384	6.070
Totaal	22.290	29.897	52.187	25.898	19.354	45.252	1.276	2.240	3.516	22.159	17.972	40.131	71.623	69.463	141.086



TOTALE SCHOOLBEVOLKING

	Onthaalonderwijs voor anderstalige nieuwkomers			1ste graad			2de graad			3de graad			Modulair onderwijs niveau 2de en 3de graad			Totaal		
	J	M	T	J	M	T	J	M	T	J	M	T	J	M	T	J	M	T
Antwerpen																		
Gemeenschapsonderwijs	282	250	532	3.442	3.503	6.945	3.247	3.238	6.485	3.110	3.208	6.318	-	-	-	10.081	10.199	20.280
Privaatrechtelijk	303	225	528	13.809	14.482	28.291	13.117	13.949	27.066	13.383	14.349	27.732	26	191	217	40.638	43.196	83.834
Provincie	-	-	-	823	443	1.266	948	488	1.436	1.210	617	1.827	-	-	-	2.981	1.548	4.529
Gemeente	261	216	477	2.106	1.204	3.310	2.053	1.172	3.225	2.176	1.236	3.412	1	-	1	6.597	3.828	10.425
Totaal	846	691	1.537	20.180	19.632	39.812	19.365	18.847	38.212	19.879	19.410	39.289	27	191	218	60.297	58.771	119.068
Vlaams-Brabant																		
Gemeenschapsonderwijs	45	36	81	2.572	2.447	5.019	2.483	2.276	4.759	2.269	2.153	4.422	-	-	-	7.369	6.912	14.281
Privaatrechtelijk	177	162	339	7.901	7.870	15.771	7.349	7.397	14.746	7.273	7.252	14.525	-	-	-	22.700	22.681	45.381
Provincie	14	19	33	237	135	372	258	147	405	251	171	422	-	-	-	760	472	1.232
Gemeente	-	-	-	497	217	714	556	275	831	564	286	850	109	-	109	1.726	778	2.504
Totaal	236	217	453	11.207	10.669	21.876	10.646	10.095	20.741	10.357	9.862	20.219	109	-	109	32.555	30.843	63.398
Brussels Hoofdstedelijk Gewest																		
Gemeenschapsonderwijs	9	6	15	1.021	983	2.004	914	999	1.913	838	986	1.824	-	-	-	2.782	2.974	5.756
Privaatrechtelijk	80	54	134	1.593	1.797	3.390	1.251	1.512	2.763	990	1.354	2.344	-	-	-	3.914	4.717	8.631
Gemeente	69	41	110	98	66	164	128	76	204	90	62	152	-	-	-	385	245	630
Totaal	158	101	259	2.712	2.846	5.558	2.293	2.587	4.880	1.918	2.402	4.320	-	-	-	7.081	7.936	15.017
West-Vlaanderen																		
Gemeenschapsonderwijs	225	139	364	2.020	1.928	3.948	2.226	1.925	4.151	2.274	2.127	4.401	-	-	-	6.745	6.119	12.864
Privaatrechtelijk	192	145	337	10.081	9.875	19.956	9.450	9.385	18.835	10.282	10.242	20.524	-	-	-	30.005	29.647	59.652
Provincie	-	-	-	216	46	262	229	55	284	252	82	334	-	-	-	697	183	880
Gemeente	-	-	-	20	82	102	40	131	171	48	109	157	-	-	-	108	322	430
Totaal	417	284	701	12.337	11.931	24.268	11.945	11.496	23.441	12.856	12.560	25.416	-	-	-	37.555	36.271	73.826
Oost-Vlaanderen																		
Gemeenschapsonderwijs	91	88	179	4.109	3.908	8.017	3.762	3.551	7.313	3.882	3.433	7.315	2	71	73	11.846	11.051	22.897
Privaatrechtelijk	290	228	518	11.968	12.224	24.192	10.903	11.462	22.365	11.176	11.525	22.701	29	226	255	34.366	35.665	70.031
Provincie	32	37	69	565	120	685	776	253	1.029	735	387	1.122	-	-	-	2.108	797	2.905
Gemeente	86	62	148	601	375	976	647	494	1.141	656	511	1.167	-	-	-	1.990	1.442	3.432
Totaal	499	415	914	17.243	16.627	33.870	16.088	15.760	31.848	16.449	15.856	32.305	31	297	328	50.310	48.955	99.265

TOTALE SCHOOLBEVOLKING (vervolg)

	Onthaalonderwijs voor anderstalige nieuwkomers			1ste graad			2de graad			3de graad			Modulair onderwijs niveau 2de en 3de graad			Totaal		
	J	M	T	J	M	T	J	M	T	J	M	T	J	M	T	J	M	T
Limburg																		
Gemeenschapsonderwijs	100	67	167	1.351	1.319	2.670	1.560	1.389	2.949	1.676	1.672	3.348	-	-	-	4.687	4.447	9.134
Privaatrechtelijk	104	53	157	7.272	7.008	14.280	7.121	6.519	13.640	7.436	6.875	14.311	-	-	-	21.933	20.455	42.388
Provincie	66	39	105	694	443	1.137	774	512	1.286	900	646	1.546	91	1	92	2.525	1.641	4.166
Gemeente	-	-	-	206	240	446	181	235	416	152	180	332	-	-	-	539	655	1.194
Totaal	270	159	429	9.523	9.010	18.533	9.636	8.655	18.291	10.164	9.373	19.537	91	1	92	29.684	27.198	56.882
ALGEMEEN TOTAAL																		
Gemeenschapsonderwijs	752	586	1.338	14.515	14.088	28.603	14.192	13.378	27.570	14.049	13.579	27.628	2	71	73	43.510	41.702	85.212
Privaatrechtelijk	1.146	867	2.013	52.624	53.256	105.880	49.191	50.224	99.415	50.540	51.597	102.137	55	417	472	153.556	156.361	309.917
Provincie	112	95	207	2.535	1.187	3.722	2.985	1.455	4.440	3.348	1.903	5.251	91	1	92	9.071	4.641	13.712
Gemeente	416	319	735	3.528	2.184	5.712	3.605	2.383	5.988	3.686	2.384	6.070	110	-	110	11.345	7.270	18.615
Totaal	2.426	1.867	4.293	73.202	70.715	143.917	69.973	67.440	137.413	71.623	69.463	141.086	258	489	747	217.482	209.974	427.456



TOTALE SCHOOLBEVOLKING NAAR GEBORTEJAAR

	2008 en later		2007		2006		2005		2004		2003		
	J	M	J	M	J	M	J	M	J	M	J	M	
Onthaalonderwijs													
Gemeenschapsonderwijs	1	2	25	25	90	107	103	91	107	92	116	83	
Privaatrechtelijk	2	1	43	41	176	135	153	152	169	143	163	126	
Provincie	-	1	1	4	16	6	18	18	19	17	19	18	
Gemeente	-	-	9	9	53	54	63	49	56	38	70	50	
Totaal	3	4	78	79	335	302	337	310	351	290	368	277	
1STE GRAAD													
1ste leerjaar (A + B)													
Gemeenschapsonderwijs	2	3	118	77	5.301	5.480	1.705	1.462	210	174	12	6	
Privaatrechtelijk	11	4	467	353	21.972	23.006	3.896	3.483	315	274	13	13	
Provincie	-	-	5	5	903	422	301	141	25	9	2	-	
Gemeente	1	-	15	11	1.262	841	403	240	37	21	5	5	
Totaal	14	7	605	446	29.438	29.749	6.305	5.326	587	478	32	24	
2de leerjaar (2de lj. + BVJ)													
Gemeenschapsonderwijs	-	-	5	1	102	83	4.854	4.941	1.910	1.645	275	205	
Privaatrechtelijk	1	1	6	6	443	399	20.748	21.663	4.325	3.718	407	319	
Provincie	-	-	1	-	6	2	869	406	390	172	33	28	
Gemeente	-	-	1	-	17	15	1.208	733	533	270	44	40	
Totaal	1	1	13	7	568	499	27.679	27.743	7.158	5.805	759	592	
2DE GRAAD													
1ste leerjaar													
Gemeenschapsonderwijs	-	-	-	-	1	1	104	93	4.339	4.592	2.257	1.878	
Privaatrechtelijk	-	-	-	-	4	3	399	391	19.116	20.496	4.937	4.241	
Provincie	-	-	-	-	-	-	8	1	948	468	492	201	
Gemeente	-	-	-	-	-	1	18	8	1.064	794	602	322	
Totaal	-	-	-	-	5	5	529	493	25.467	26.350	8.288	6.642	
2de leerjaar													
Gemeenschapsonderwijs	-	-	-	-	-	-	2	2	85	99	3.689	3.955	
Privaatrechtelijk	-	-	-	-	1	-	5	6	425	336	17.013	19.135	
Provincie	-	-	-	-	-	-	-	-	3	1	823	372	
Gemeente	-	-	-	-	-	-	-	-	12	7	975	636	
Totaal	-	-	-	-	1	-	7	8	525	443	22.500	24.098	
3DE GRAAD													
1ste leerjaar													
Gemeenschapsonderwijs	-	-	-	-	-	-	-	-	2	2	70	87	
Privaatrechtelijk	-	-	-	-	-	-	-	1	11	7	345	315	
Provincie	-	-	-	-	-	-	-	1	-	-	2	7	
Gemeente	-	-	-	-	-	-	-	-	-	-	8	8	
Totaal	-	-	-	-	-	-	-	2	13	9	425	417	
2de leerjaar													
Gemeenschapsonderwijs	-	-	-	-	-	-	-	-	-	1	4	1	
Privaatrechtelijk	-	-	-	-	-	-	-	-	-	-	3	1	
Provincie	-	-	-	-	-	-	-	-	-	-	1	-	
Gemeente	-	-	-	-	-	-	-	-	-	-	-	-	
Totaal	-	-	-	-	-	-	-	-	-	1	8	2	
3de leerjaar + Se-n-Se													
Gemeenschapsonderwijs	-	-	-	-	-	-	-	-	-	-	-	-	
Privaatrechtelijk	-	-	-	-	-	-	-	-	-	-	-	-	
Provincie	-	-	-	-	-	-	-	-	-	-	-	-	
Gemeente	-	-	-	-	-	-	-	-	-	-	-	-	
Totaal	-	-	-	-	-	-	-	-	-	-	-	-	
Modulair onderwijs (BSO)													
Gemeenschapsonderwijs	-	-	-	-	-	-	-	-	1	6	1	13	
Privaatrechtelijk	-	-	-	-	-	-	-	-	3	27	2	50	
Provincie	-	-	-	-	-	-	-	-	-	-	7	-	
Gemeente	-	-	-	-	-	-	-	-	11	-	20	-	
Totaal	-	-	-	-	-	-	-	-	15	33	30	63	
ALGEMEEN TOTAAL													
Gemeenschapsonderwijs	3	5	148	103	5.494	5.671	6.768	6.589	6.654	6.611	6.424	6.228	
Privaatrechtelijk	14	6	516	400	22.596	23.543	25.201	25.696	24.364	25.001	22.883	24.200	
Provincie	-	1	7	9	925	430	1.196	567	1.385	667	1.379	626	
Gemeente	1	-	25	20	1.332	911	1.692	1.030	1.713	1.130	1.724	1.061	
Totaal	18	12	696	532	30.347	30.555	34.857	33.882	34.116	33.409	32.410	32.115	

IN HET GEWOON SECUNDAIR ONDERWIJS

	2002		2001		2000		1999		1998 en vroeger		Algemeen totaal		
	J	M	J	M	J	M	J	M	J	M	J	M	T
	141	70	108	79	50	30	9	3	2	4	752	586	1.338
	201	136	174	96	57	31	5	6	3	-	1.146	867	2.013
	19	13	16	16	4	2	-	-	-	-	112	95	207
	58	57	68	36	31	21	6	5	2	-	416	319	735
	419	276	366	227	142	84	20	14	7	4	2.426	1.867	4.293
	1	-	-	-	-	-	-	-	-	-	7.349	7.202	14.551
	-	-	-	-	-	-	-	-	-	-	26.674	27.133	53.807
	-	-	-	-	-	-	-	-	-	-	1.236	577	1.813
	-	2	-	-	-	-	-	1	-	-	1.723	1.121	2.844
	1	2	-	-	-	-	-	1	-	-	36.982	36.033	73.015
	19	10	1	1	-	-	-	-	-	-	7.166	6.886	14.052
	18	12	2	4	-	1	-	-	-	-	25.950	26.123	52.073
	-	2	-	-	-	-	-	-	-	-	1.299	610	1.909
	2	2	-	2	-	-	-	-	-	1	1.805	1.063	2.868
	39	26	3	7	-	1	-	-	-	1	36.220	34.682	70.902
	636	433	95	81	16	8	-	1	1	-	7.449	7.087	14.536
	881	597	109	61	11	8	-	2	1	1	25.458	25.800	51.258
	98	48	19	12	1	2	1	1	-	1	1.567	734	2.301
	130	105	20	19	4	4	-	2	1	-	1.839	1.255	3.094
	1.745	1.183	243	173	32	22	1	6	3	2	36.313	34.876	71.189
	2.156	1.687	661	449	121	82	24	17	5	-	6.743	6.291	13.034
	5.071	4.196	1.064	650	137	82	14	11	3	8	23.733	24.424	48.157
	473	266	101	65	16	17	2	-	-	-	1.418	721	2.139
	569	348	167	110	35	23	8	2	-	2	1.766	1.128	2.894
	8.269	6.497	1.993	1.274	309	204	48	30	8	10	33.660	32.564	66.224
	3.192	3.718	2.200	1.848	814	560	212	113	55	36	6.545	6.364	12.909
	15.929	18.137	6.017	4.775	1.383	898	258	183	51	52	23.994	24.368	48.362
	764	447	505	290	138	89	30	24	9	6	1.448	864	2.312
	841	635	587	332	235	118	41	22	17	14	1.729	1.129	2.858
	20.726	22.937	9.309	7.245	2.570	1.665	541	342	132	108	33.716	32.725	66.441
	77	72	2.781	3.309	1.874	1.571	628	487	214	135	5.578	5.576	11.154
	311	317	14.424	17.439	5.403	4.306	1.208	861	299	185	21.648	23.109	44.757
	3	3	617	374	496	262	143	85	34	14	1.294	738	2.032
	9	11	695	552	526	290	173	90	72	36	1.475	979	2.454
	400	403	18.517	21.674	8.299	6.429	2.152	1.523	619	370	29.995	30.402	60.397
	-	-	1	4	599	527	769	659	557	449	1.926	1.639	3.565
	-	-	2	3	2.035	1.760	1.898	1.595	963	762	4.898	4.120	9.018
	-	-	-	-	257	98	230	126	119	77	606	301	907
	-	-	1	2	178	70	192	137	111	67	482	276	758
	-	-	4	9	3.069	2.455	3.089	2.517	1.750	1.355	7.912	6.336	14.248
	-	12	-	9	-	8	-	9	-	14	2	71	73
	10	74	15	80	11	73	9	66	5	47	55	417	472
	19	1	21	-	21	-	16	-	7	-	91	1	92
	26	-	17	-	22	-	12	-	2	-	110	-	110
	55	87	53	89	54	81	37	75	14	61	258	489	747
	6.222	6.002	5.847	5.780	3.474	2.786	1.642	1.289	834	638	43.510	41.702	85.212
	22.421	23.469	21.807	23.108	9.037	7.159	3.392	2.724	1.325	1.055	153.556	156.361	309.917
	1.376	780	1.279	757	933	470	422	236	169	98	9.071	4.641	13.712
	1.635	1.160	1.555	1.053	1.031	526	432	259	205	120	11.345	7.270	18.615
	31.654	31.411	30.488	30.698	14.475	10.941	5.888	4.508	2.533	1.911	217.482	209.974	427.456



Deel 1 SCHOOLBEVOLKING

Hoofdstuk 3 : Secundair onderwijs

3.1. Gewoon secundair onderwijs

3.1.2. Schoolbevolking per studierichting

SECUNDAIR ONDERWIJS
Schoolbevolking per leerjaar

	Gemeenschapsonderwijs			Privaatrechtelijk			Provincie			Gemeente			Totaal		
	J	M	T	J	M	T	J	M	T	J	M	T	J	M	T
Onthaalonderwijs voor anderstalige nieuwkomers	752	586	1.338	1.146	867	2.013	112	95	207	416	319	735	2.426	1.867	4.293
Totaal	752	586	1.338	1.146	867	2.013	112	95	207	416	319	735	2.426	1.867	4.293
1ste graad															
1ste leerjaar A	6.054	6.117	12.171	23.602	24.514	48.116	852	424	1.276	1.253	876	2.129	31.761	31.931	63.692
1ste leerjaar B	1.295	1.085	2.380	3.072	2.619	5.691	384	153	537	470	245	715	5.221	4.102	9.323
2de leerjaar	5.487	5.535	11.022	21.973	22.922	44.895	790	392	1.182	1.155	766	1.921	29.405	29.615	59.020
Beroepsvoorbereidend leerjaar	1.679	1.351	3.030	3.977	3.201	7.178	509	218	727	650	297	947	6.815	5.067	11.882
Totaal 1ste graad	14.515	14.088	28.603	52.624	53.256	105.880	2.535	1.187	3.722	3.528	2.184	5.712	73.202	70.715	143.917
2de graad															
ASO															
1ste leerjaar	3.393	3.951	7.344	11.985	14.923	26.908	86	99	185	388	476	864	15.852	19.449	35.301
2de leerjaar	2.662	3.166	5.828	10.196	13.274	23.470	59	78	137	344	378	722	13.261	16.896	30.157
Totaal	6.055	7.117	13.172	22.181	28.197	50.378	145	177	322	732	854	1.586	29.113	36.345	65.458
TSO															
1ste leerjaar	1.809	1.316	3.125	8.447	6.627	15.074	762	244	1.006	721	241	962	11.739	8.428	20.167
2de leerjaar	1.890	1.342	3.232	8.527	6.742	15.269	694	261	955	681	228	909	11.792	8.573	20.365
Totaal	3.699	2.658	6.357	16.974	13.369	30.343	1.456	505	1.961	1.402	469	1.871	23.531	17.001	40.532
KSO															
1ste leerjaar	123	224	347	191	396	587	59	127	186	63	170	233	436	917	1.353
2de leerjaar	123	219	342	230	470	700	59	120	179	86	166	252	498	975	1.473
Totaal	246	443	689	421	866	1.287	118	247	365	149	336	485	934	1.892	2.826
BSO															
1ste leerjaar	2.124	1.596	3.720	4.835	3.854	8.689	660	264	924	667	368	1.035	8.286	6.082	14.368
2de leerjaar	2.068	1.564	3.632	4.780	3.938	8.718	606	262	868	655	356	1.011	8.109	6.120	14.229
Totaal	4.192	3.160	7.352	9.615	7.792	17.407	1.266	526	1.792	1.322	724	2.046	16.395	12.202	28.597
Totaal 2de graad	14.192	13.378	27.570	49.191	50.224	99.415	2.985	1.455	4.440	3.605	2.383	5.988	69.973	67.440	137.413

SECUNDAIR ONDERWIJS
Schoolbevolking per leerjaar (vervolg)

	Gemeenschapsonderwijs			Privaatrechtelijk			Provincie			Gemeente			Totaal		
	J	M	T	J	M	T	J	M	T	J	M	T	J	M	T
3de graad															
ASO															
1ste leerjaar	2.275	2.852	5.127	9.001	11.845	20.846	55	62	117	255	318	573	11.586	15.077	26.663
2de leerjaar	2.094	2.637	4.731	8.258	11.708	19.966	49	76	125	223	326	549	10.624	14.747	25.371
3de leerjaar	53	52	105	27	21	48	-	-	-	-	-	-	80	73	153
Totaal	4.422	5.541	9.963	17.286	23.574	40.860	104	138	242	478	644	1.122	22.290	29.897	52.187
TSO															
1ste leerjaar	2.171	1.574	3.745	9.548	7.683	17.231	707	323	1.030	705	262	967	13.131	9.842	22.973
2de leerjaar	1.731	1.320	3.051	8.333	6.862	15.195	574	249	823	607	246	853	11.245	8.677	19.922
Se-n-Se	376	242	618	998	518	1.516	88	63	151	60	12	72	1.522	835	2.357
Totaal	4.278	3.136	7.414	18.879	15.063	33.942	1.369	635	2.004	1.372	520	1.892	25.898	19.354	45.252
KSO															
1ste leerjaar	166	217	383	301	571	872	86	170	256	97	193	290	650	1.151	1.801
2de leerjaar	117	184	301	269	532	801	87	155	242	75	127	202	548	998	1.546
3de leerjaar	43	45	88	7	3	10	-	-	-	9	28	37	59	76	135
Se-n-Se	-	-	-	19	15	34	-	-	-	-	-	-	19	15	34
Totaal	326	446	772	596	1.121	1.717	173	325	498	181	348	529	1.276	2.240	3.516
BSO															
1ste leerjaar	1.933	1.721	3.654	5.144	4.269	9.413	600	309	909	672	356	1.028	8.349	6.655	15.004
2de leerjaar	1.636	1.435	3.071	4.788	4.007	8.795	584	258	842	570	280	850	7.578	5.980	13.558
3de leerjaar	1.454	1.300	2.754	3.847	3.563	7.410	518	238	756	413	236	649	6.232	5.337	11.569
Totaal	5.023	4.456	9.479	13.779	11.839	25.618	1.702	805	2.507	1.655	872	2.527	22.159	17.972	40.131
Totaal 3de graad	14.049	13.579	27.628	50.540	51.597	102.137	3.348	1.903	5.251	3.686	2.384	6.070	71.623	69.463	141.086
modulair onderwijs - niv. 2de en 3de graad (BSO)	2	71	73	55	417	472	91	1	92	110	-	110	258	489	747
Algemeen totaal	43.510	41.702	85.212	153.556	156.361	309.917	9.071	4.641	13.712	11.345	7.270	18.615	217.482	209.974	427.456



SECUNDAIR ONDERWIJS

1ste graad

1ste en 2de leerjaar

Leerjaar en studierichting	Gemeenschapsonderwijs			Privaatrechtelijk			Provincie			Gemeente			Totaal		
	J	M	T	J	M	T	J	M	T	J	M	T	J	M	T
1ste leerjaar															
1ste leerjaar A	6.054	6.117	12.171	23.602	24.514	48.116	852	424	1.276	1.253	876	2.129	31.761	31.931	63.692
1ste leerjaar B	1.295	1.085	2.380	3.072	2.619	5.691	384	153	537	470	245	715	5.221	4.102	9.323
Totaal	7.349	7.202	14.551	26.674	27.133	53.807	1.236	577	1.813	1.723	1.121	2.844	36.982	36.033	73.015
2de leerjaar															
Agro- en biotechnieken	54	43	97	195	96	291	89	46	135	6	3	9	344	188	532
Artistieke vorming	87	227	314	75	258	333	54	101	155	28	70	98	244	656	900
Ballet	-	-	-	-	-	-	-	-	-	5	13	18	5	13	18
Bouw- en houttechnieken	12	-	12	526	12	538	43	-	43	26	-	26	607	12	619
Creatie en vormgeving	-	-	-	5	202	207	4	8	12	-	-	-	9	210	219
Grafische communicatie en media	18	2	20	98	44	142	-	-	-	-	-	-	116	46	162
Grieks-Latijn	124	185	309	776	965	1.741	-	-	-	-	-	-	900	1.150	2.050
Handel	262	188	450	1.260	1.122	2.382	28	30	58	83	19	102	1.633	1.359	2.992
Hotel-voeding	30	17	47	98	66	164	20	23	43	23	8	31	171	114	285
Industriële wetenschappen	36	4	40	1.468	106	1.574	136	8	144	200	6	206	1.840	124	1.964
Latijn	571	854	1.425	3.108	4.160	7.268	2	11	13	87	99	186	3.768	5.124	8.892
Maritieme technieken	19	1	20	7	-	7	-	-	-	-	-	-	26	1	27
Mechanica-elektriciteit	236	7	243	1.837	38	1.875	218	4	222	210	5	215	2.501	54	2.555
Moderne wetenschappen	3.771	3.442	7.213	10.617	11.554	22.171	99	89	188	451	458	909	14.938	15.543	30.481
Rudolf Steinerpedagogie	-	-	-	128	174	302	-	-	-	-	-	-	128	174	302
Sociale en technische vorming	146	466	612	1.111	3.656	4.767	23	50	73	14	67	81	1.294	4.239	5.533
Techniek-wetenschappen	106	61	167	655	429	1.084	64	19	83	14	9	23	839	518	1.357
Textiel	-	-	-	-	-	-	10	3	13	-	-	-	10	3	13
Topsport	15	38	53	-	-	-	-	-	-	8	9	17	23	47	70
Yeshiva	-	-	-	9	40	49	-	-	-	-	-	-	9	40	49
Totaal	5.487	5.535	11.022	21.973	22.922	44.895	790	392	1.182	1.155	766	1.921	29.405	29.615	59.020

SECUNDAIR ONDERWIJS

1ste graad

Beroepsvoorbereidend leerjaar

Beroepenvelden	Gemeenschapsonderwijs			Privaatrechtelijk			Provincie			Gemeente			Totaal		
	J	M	T	J	M	T	J	M	T	J	M	T	J	M	T
Bouw - Decoratie	9	4	13	9	-	9	-	-	-	-	-	-	18	4	22
Bouw - Elektriciteit	2	-	2	-	-	-	-	-	-	-	-	-	2	-	2
Bouw - Hout	33	3	36	276	2	278	-	-	-	-	-	-	309	5	314
Bouw - Metaal	20	-	20	-	-	-	-	-	-	-	-	-	20	-	20
Decoratie - Elektriciteit	2	-	2	-	-	-	-	-	-	-	-	-	2	-	2
Decoratie - Haarzorg	1	18	19	11	27	38	-	-	-	21	36	57	33	81	114
Decoratie - Hout	23	8	31	43	3	46	-	-	-	31	1	32	97	12	109
Decoratie - Kantoor en verkoop	35	31	66	137	147	284	13	6	19	48	38	86	233	222	455
Decoratie - Metaal	-	-	-	17	1	18	-	-	-	36	-	36	53	1	54
Decoratie - Mode	-	-	-	6	15	21	-	6	6	-	-	-	6	21	27
Decoratie - Verzorging-voeding	39	123	162	69	143	212	6	6	12	21	45	66	135	317	452
Elektriciteit - Haarzorg	1	-	1	-	-	-	-	-	-	-	-	-	1	-	1
Elektriciteit - Hout	153	4	157	5	1	6	-	-	-	-	-	-	158	5	163
Elektriciteit - Kantoor en verkoop	46	2	48	21	6	27	-	-	-	21	-	21	88	8	96
Elektriciteit - Metaal	235	4	239	609	7	616	24	-	24	116	1	117	984	12	996
Elektriciteit - Verzorging-voeding	2	-	2	5	-	5	-	-	-	-	-	-	7	-	7
Haarzorg - Hout	-	4	4	-	-	-	-	-	-	-	-	-	-	4	4
Haarzorg - Kantoor en verkoop	6	51	57	20	91	111	-	-	-	-	9	9	26	151	177
Haarzorg - Mode	2	14	16	4	31	35	-	-	-	-	-	-	6	45	51
Haarzorg - Verzorging-voeding	42	278	320	50	398	448	15	64	79	10	68	78	117	808	925
Hotel-bakkerij-slagerij	101	40	141	175	93	268	35	26	61	53	21	74	364	180	544
Hout - Kantoor en verkoop	31	5	36	-	-	-	-	-	-	-	-	-	31	5	36
Hout - Metaal	190	13	203	223	1	224	14	-	14	28	-	28	455	14	469
Hout - Verzorging-voeding	11	5	16	3	2	5	-	-	-	-	-	-	14	7	21
Kantoor en verkoop - Metaal	-	-	-	21	3	24	-	-	-	-	-	-	21	3	24
Kantoor en verkoop - Mode	-	-	-	40	81	121	1	3	4	-	-	-	41	84	125
Kantoor en verkoop - Verzorging-voeding	371	550	921	748	1.478	2.226	23	39	62	20	27	47	1.162	2.094	3.256
Land- en tuinbouw	37	35	72	178	58	236	103	40	143	16	6	22	334	139	473
Maritieme vorming	9	1	10	-	-	-	-	-	-	-	-	-	9	1	10
Metaal - Rijn- en binnenvaart	1	2	3	-	-	-	-	-	-	-	-	-	1	2	3
Metaal - Textiel	-	-	-	-	-	-	15	-	15	-	-	-	15	-	15
Metaal - Verzorging-voeding	6	-	6	-	-	-	-	-	-	-	-	-	6	-	6
Mode - Verzorging-voeding	15	145	160	72	556	628	1	19	20	5	41	46	93	761	854
Nijverheid	256	11	267	1.235	57	1.292	259	9	268	224	4	228	1.974	81	2.055
Totaal	1.679	1.351	3.030	3.977	3.201	7.178	509	218	727	650	297	947	6.815	5.067	11.882



SECUNDAIR ONDERWIJS
Algemeen secundair onderwijs

Studierichting	Tweede graad							Derde graad							Algemeen totaal				
	1ste leerjaar		2de leerjaar		Totaal			1ste leerjaar		2de leerjaar		3de leerjaar			Totaal				
	J	M	J	M	J	M	T	J	M	J	M	J	M	T	J	M	T		
Bijzondere wetenschappelijke vorming	-	-	-	-	-	-	-	-	-	-	-	80	73	80	73	153	80	73	153
Economie	4.361	4.584	3.614	3.868	7.975	8.452	16.427	-	-	-	-	-	-	-	-	-	7.975	8.452	16.427
Economie-moderne talen	-	-	-	-	-	-	-	2.171	2.618	1.956	2.674	-	-	4.127	5.292	9.419	4.127	5.292	9.419
Economie-wetenschappen	-	-	-	-	-	-	-	386	305	401	340	-	-	787	645	1.432	787	645	1.432
Economie-wiskunde	-	-	-	-	-	-	-	665	591	584	580	-	-	1.249	1.171	2.420	1.249	1.171	2.420
Grieks	50	70	62	66	112	136	248	-	-	-	-	-	-	-	-	-	112	136	248
Grieks-Latijn	389	501	355	466	744	967	1.711	72	110	73	122	-	-	145	232	377	889	1.199	2.088
Grieks-moderne talen	-	-	-	-	-	-	-	2	7	3	5	-	-	5	12	17	5	12	17
Grieks-wetenschappen	-	-	-	-	-	-	-	10	17	8	19	-	-	18	36	54	18	36	54
Grieks-wiskunde	-	-	-	-	-	-	-	128	148	134	142	-	-	262	290	552	262	290	552
Humane wetenschappen	1.116	4.105	951	3.589	2.067	7.694	9.761	1.274	3.767	1.018	3.563	-	-	2.292	7.330	9.622	4.359	15.024	19.383
Latijn	2.537	3.884	2.192	3.651	4.729	7.535	12.264	-	-	-	-	-	-	-	-	-	4.729	7.535	12.264
Latijn-moderne talen	-	-	-	-	-	-	-	272	735	303	757	-	-	575	1.492	2.067	575	1.492	2.067
Latijn-wetenschappen	-	-	-	-	-	-	-	371	644	339	693	-	-	710	1.337	2.047	710	1.337	2.047
Latijn-wiskunde	-	-	-	-	-	-	-	745	1.073	780	1.127	-	-	1.525	2.200	3.725	1.525	2.200	3.725
Moderne talen-topsport	-	-	-	-	-	-	-	2	1	12	3	-	-	14	4	18	14	4	18
Moderne talen-wetenschappen	-	-	-	-	-	-	-	654	1.061	654	1.091	-	-	1.308	2.152	3.460	1.308	2.152	3.460
Moderne talen-wiskunde	-	-	-	-	-	-	-	44	102	56	70	-	-	100	172	272	100	172	272
Rudolf Steinerpedagogie	84	176	79	112	163	288	451	68	100	50	86	-	-	118	186	304	281	474	755
Sportwetenschappen	625	347	503	267	1.128	614	1.742	483	290	403	212	-	-	886	502	1.388	2.014	1.116	3.130
Wetenschappen	6.633	5.708	5.449	4.822	12.082	10.530	22.612	-	-	-	-	-	-	-	-	-	12.082	10.530	22.612
Wetenschappen-topsport	44	30	44	27	88	57	145	26	16	27	20	-	-	53	36	89	141	93	234
Wetenschappen-wiskunde	-	-	-	-	-	-	-	4.197	3.452	3.813	3.207	-	-	8.010	6.659	14.669	8.010	6.659	14.669
Wiskunde-topsport	-	-	-	-	-	-	-	1	1	1	2	-	-	2	3	5	2	3	5
Yeshiva	13	44	12	28	25	72	97	15	39	9	34	-	-	24	73	97	49	145	194
Totaal	15.852	19.449	13.261	16.896	29.113	36.345	65.458	11.586	15.077	10.624	14.747	80	73	22.290	29.897	52.187	51.403	66.242	117.645

SECUNDAIR ONDERWIJS

Kunstsecundair onderwijs

Studierichting	Tweede graad							Derde graad									Algemeen totaal				
	1ste leerjaar		2de leerjaar		Totaal			1ste leerjaar		2de leerjaar		3de leerjaar		Se-n-Se		Totaal					
	J	M	J	M	J	M	T	J	M	J	M	J	M	J	M	J	M	T	J	M	T
Architecturale en binnenhuiskunst	-	-	-	-	-	-	-	83	163	66	124	-	-	-	-	149	287	436	149	287	436
Architecturale vorming	-	-	-	-	-	-	-	51	72	42	71	-	-	-	-	93	143	236	93	143	236
Artistieke opleiding	35	95	32	103	67	198	265	36	69	24	88	-	-	-	-	60	157	217	127	355	482
Audiovisuele vorming	94	74	106	87	200	161	361	100	102	91	67	-	-	-	-	191	169	360	391	330	721
Ballet	5	11	5	9	10	20	30	6	12	7	14	-	-	-	-	13	26	39	23	46	69
Beeldende en architecturale kunsten	132	361	178	390	310	751	1.061	-	-	-	-	-	-	-	-	-	-	-	310	751	1.061
Beeldende en architecturale vorming	60	107	63	137	123	244	367	-	-	-	-	-	-	-	-	-	-	-	123	244	367
Beeldende vorming	-	-	-	-	-	-	-	32	90	22	93	-	-	-	-	54	183	237	54	183	237
Bijzondere beeldende vorming	-	-	-	-	-	-	-	-	-	-	-	19	26	-	-	19	26	45	19	26	45
Bijzondere muzikale vorming	-	-	-	-	-	-	-	-	-	-	-	34	29	-	-	34	29	63	34	29	63
Bijzondere vorming dans	-	-	-	-	-	-	-	-	-	-	-	-	3	-	-	-	3	3	-	3	3
Bijzondere vorming woordkunst-drama	-	-	-	-	-	-	-	-	-	-	-	6	18	-	-	6	18	24	6	18	24
Dans	5	53	3	30	8	83	91	5	33	1	31	-	-	-	-	6	64	70	14	147	161
Grafische vormgeving	-	-	-	-	-	-	-	-	-	-	-	-	-	10	8	10	8	18	10	8	18
Industriële kunst	-	-	-	-	-	-	-	22	11	18	9	-	-	-	-	40	20	60	40	20	60
Industriële vormgeving	-	-	-	-	-	-	-	-	-	-	-	-	-	8	3	8	3	11	8	3	11
Muziek	50	40	56	51	106	91	197	87	68	70	48	-	-	-	-	157	116	273	263	207	470
Ruimtelijke vormgeving	-	-	-	-	-	-	-	-	-	-	-	-	-	1	4	1	4	5	1	4	5
Toegepaste beeldende kunst	-	-	-	-	-	-	-	121	191	108	188	-	-	-	-	229	379	608	229	379	608
Vrije beeldende kunst	-	-	-	-	-	-	-	55	173	45	122	-	-	-	-	100	295	395	100	295	395
Woordkunst-drama	55	176	55	168	110	344	454	52	167	54	143	-	-	-	-	106	310	416	216	654	870
Totaal	436	917	498	975	934	1.892	2.826	650	1.151	548	998	59	76	19	15	1.276	2.240	3.516	2.210	4.132	6.342



SECUNDAIR ONDERWIJS
Technisch secundair onderwijs

Studierichting	Tweede graad							Derde graad									Algemeen totaal		
	1ste leerjaar		2de leerjaar		Totaal			1ste leerjaar		2de leerjaar		Se-n-Se		Totaal					
	J	M	J	M	J	M	T	J	M	J	M	J	M	J	M	T	J	M	T
Administratie vrije beroepen	-	-	-	-	-	-	-	-	-	-	-	2	9	2	9	11	2	9	11
Agro- en groenbeheer	-	-	-	-	-	-	-	-	-	-	-	22	-	22	-	22	22	-	22
Agro- en groenmechanisatie	-	-	-	-	-	-	-	-	-	-	-	32	-	32	-	32	32	-	32
Animatie in de ouderenzorg	-	-	-	-	-	-	-	-	-	-	-	2	5	2	5	7	2	5	7
Apotheekassistent	-	-	-	-	-	-	-	-	-	-	-	14	75	14	75	89	14	75	89
Assistent voedingsindustrie	-	-	-	-	-	-	-	-	-	-	-	5	4	5	4	9	5	4	9
Automotive	-	-	-	-	-	-	-	-	-	-	-	4	-	4	-	4	4	-	4
Autotechnieken	-	-	-	-	-	-	-	285	6	264	2	-	-	549	8	557	549	8	557
Beveiligingstechnicus duaal	-	-	-	-	-	-	-	-	-	-	-	2	-	2	-	2	2	-	2
Bio-esthetiek	1	431	2	451	3	882	885	-	-	-	-	-	-	-	-	-	3	882	885
Biotechnische wetenschappen	143	86	150	85	293	171	464	172	113	130	75	-	-	302	188	490	595	359	954
Boekhouden-informatica	-	-	-	-	-	-	-	619	299	520	264	-	-	1.139	563	1.702	1.139	563	1.702
Bouw constructie- en planningstechnieken	-	-	-	-	-	-	-	-	-	-	-	9	-	9	-	9	9	-	9
Bouw- en houtkunde	103	7	109	7	212	14	226	130	10	106	9	-	-	236	19	255	448	33	481
Bouwtechnieken	100	3	96	4	196	7	203	86	3	88	1	-	-	174	4	178	370	11	381
Brood en banket	41	23	46	18	87	41	128	32	33	51	31	-	-	83	64	147	170	105	275
Butler-Intendant	-	-	-	-	-	-	-	-	-	-	-	5	3	5	3	8	5	3	8
Chemie	-	-	-	-	-	-	-	261	125	209	102	-	-	470	227	697	470	227	697
Chemische procestechnieken	-	-	-	-	-	-	-	-	-	-	-	86	12	86	12	98	86	12	98
Chemische procestechnieken duaal	-	-	-	-	-	-	-	-	-	-	-	52	1	52	1	53	52	1	53
Commercieel webverkeer	-	-	-	-	-	-	-	-	-	-	-	9	1	9	1	10	9	1	10
Computergestuurde mechanische productietechnieken	-	-	-	-	-	-	-	-	-	-	-	33	2	33	2	35	33	2	35
Contactologie-optometrie	-	-	-	-	-	-	-	-	-	-	-	4	2	4	2	6	4	2	6
Creatie en mode	6	147	8	139	14	286	300	8	100	6	90	-	-	14	190	204	28	476	504
Creatie en patroonontwerpen	-	-	-	-	-	-	-	-	-	-	-	-	32	-	32	-	32	-	32
Dentaaltechnieken en supra-structuren	-	-	-	-	-	-	-	-	-	-	-	6	9	6	9	15	6	9	15
Dier- en landbouwtechnische wetenschappen	-	-	-	-	-	-	-	110	142	106	102	-	-	216	244	460	216	244	460
Elektriciteit-elektronica	364	7	393	8	757	15	772	234	4	243	-	-	-	477	4	481	1.234	19	1.253
Elektrische installatietechnieken	-	-	-	-	-	-	-	683	9	693	12	-	-	1.376	21	1.397	1.376	21	1.397
Elektromechanica	1.104	23	987	19	2.091	42	2.133	926	24	912	16	-	-	1.838	40	1.878	3.929	82	4.011
Elektromechanische technieken duaal	-	-	-	-	-	-	-	22	1	20	-	-	-	42	1	43	42	1	43
Elektronische installatietechnieken	-	-	-	-	-	-	-	9	2	19	-	-	-	28	2	30	28	2	30
Elektrotechnieken	926	13	926	11	1.852	24	1.876	-	-	-	-	-	-	-	-	-	1.852	24	1.876
Elektrotechnieken duaal	-	-	-	-	-	-	-	1	-	-	-	-	-	1	-	1	1	-	1
Esthetische lichaamsverzorging	-	-	-	-	-	-	-	-	-	-	-	-	110	-	110	110	-	110	110
Farmaceutisch-technisch assistent	-	-	-	-	-	-	-	52	119	39	108	-	-	91	227	318	91	227	318
Fitnessbegeleider duaal	-	-	-	-	-	-	-	-	-	-	-	9	1	9	1	10	9	1	10
Fotografie	22	46	29	59	51	105	156	24	51	23	44	-	-	47	95	142	98	200	298
Gestandaardiseerde en geprogrammeerde druktechnieken	-	-	-	-	-	-	-	-	-	-	-	5	1	5	1	6	5	1	6
Gezondheids- en welzijnswetenschappen	-	-	-	-	-	-	-	216	1.063	176	970	-	-	392	2.033	2.425	392	2.033	2.425
Grafische communicatie	29	11	73	18	102	29	131	39	11	16	7	-	-	55	18	73	157	47	204
Grafische media	286	79	272	66	558	145	703	-	-	-	-	-	-	-	-	-	558	145	703

SECUNDAIR ONDERWIJS
Technisch secundair onderwijs (vervolg)

Studierichting	Tweede graad							Derde graad							Algemeen totaal				
	1ste leerjaar		2de leerjaar		Totaal			1ste leerjaar		2de leerjaar		Se-n-Se		Totaal			J	M	T
	J	M	J	M	J	M	T	J	M	J	M	J	M	T					
Grime	-	-	-	-	-	-	-	-	-	-	-	1	24	1	24	25	1	24	25
Handel	2.054	1.194	2.155	1.232	4.209	2.426	6.635	1.580	1.106	1.272	1.043	-	-	2.852	2.149	5.001	7.061	4.575	11.636
Handel-talen	332	476	382	489	714	965	1.679	-	-	-	-	-	-	-	-	-	714	965	1.679
Haventechnieken	-	-	-	-	-	-	-	-	-	-	-	9	-	9	-	9	9	-	9
Hospitality	-	-	-	-	-	-	-	9	14	4	12	-	-	13	26	39	13	26	39
Hotel	152	116	140	103	292	219	511	124	94	118	97	-	-	242	191	433	534	410	944
Hotelbeheer	-	-	-	-	-	-	-	-	-	-	-	5	2	5	2	7	5	2	7
Hout constructie- en planningstechnieken	-	-	-	-	-	-	-	-	-	-	-	58	-	58	-	58	58	-	58
Houttechnieken	543	18	473	18	1.016	36	1.052	378	13	404	6	-	-	782	19	801	1.798	55	1.853
Industriële computertechnieken	-	-	-	-	-	-	-	-	-	-	-	11	-	11	-	11	11	-	11
Industriële ICT	-	-	-	-	-	-	-	247	2	181	1	-	-	428	3	431	428	3	431
Industriële koeltechnieken	-	-	-	-	-	-	-	-	-	-	-	10	1	10	1	11	10	1	11
Industriële onderhoudstechnieken	-	-	-	-	-	-	-	-	-	-	-	113	-	113	-	113	113	-	113
Industriële warmtetechnieken	-	-	-	-	-	-	-	-	-	-	-	9	-	9	-	9	9	-	9
Industriële wetenschappen	1.116	84	982	54	2.098	138	2.236	700	55	604	32	-	-	1.304	87	1.391	3.402	225	3.627
Informaticabeheer	-	-	-	-	-	-	-	863	44	629	34	-	-	1.492	78	1.570	1.492	78	1.570
Integrale veiligheid	-	-	-	-	-	-	-	-	-	-	-	584	160	584	160	744	584	160	744
Interactieve multimediatechnieken	-	-	-	-	-	-	-	-	-	-	-	11	-	11	-	11	11	-	11
Internaatswerking	-	-	-	-	-	-	-	-	-	-	-	5	8	5	8	13	5	8	13
Internationaal transport en goederenverzending	-	-	-	-	-	-	-	-	-	-	-	38	17	38	17	55	38	17	55
Jeugd- en gehandicaptenzorg	-	-	-	-	-	-	-	113	439	82	402	-	-	195	841	1.036	195	841	1.036
KMO-administratie	-	-	-	-	-	-	-	-	-	-	-	4	7	4	7	11	4	7	11
Koel- en warmtechnieken	-	-	-	-	-	-	-	37	-	45	-	-	-	82	-	82	82	-	82
Kunststofvormgevingstechnieken	-	-	-	-	-	-	-	-	-	-	-	5	-	5	-	5	5	-	5
Leefgroepenwerking	-	-	-	-	-	-	-	-	-	-	-	63	207	63	207	270	63	207	270
Lichamelijke opvoeding en sport	1.137	331	1.182	363	2.319	694	3.013	1.321	351	973	343	-	-	2.294	694	2.988	4.613	1.388	6.001
Maritieme technieken Dek	23	1	22	2	45	3	48	23	-	14	3	-	-	37	3	40	82	6	88
Maritieme technieken Motoren	12	-	9	-	21	-	21	11	-	8	-	-	-	19	-	19	40	-	40
Mechanica constructie- en planningstechnieken	-	-	-	-	-	-	-	-	-	-	-	20	-	20	-	20	20	-	20
Mechanische technieken	852	22	783	10	1.635	32	1.667	-	-	-	-	-	-	-	-	-	1.635	32	1.667
Mechanische vormgevingstechnieken	-	-	-	-	-	-	-	508	6	482	4	-	-	990	10	1.000	990	10	1.000
Medico-sociale administratie	-	-	-	-	-	-	-	-	-	-	-	1	52	1	52	53	1	52	53
Multimedia	-	-	-	-	-	-	-	256	74	272	53	-	-	528	127	655	528	127	655
Natuur- en groententechnische wetenschappen	-	-	-	-	-	-	-	30	12	26	12	-	-	56	24	80	56	24	80
Onthaal en public relations	-	-	-	-	-	-	-	137	218	99	163	-	-	236	381	617	236	381	617
Optiektchnieken	-	-	-	-	-	-	-	6	3	3	5	-	-	9	8	17	9	8	17
Orthopedietechnieken	-	-	-	-	-	-	-	2	4	7	8	-	-	9	12	21	9	12	21
Orthopedische instrumenten	-	-	-	-	-	-	-	-	-	-	-	1	1	1	1	2	1	1	2
Plant-, dier- en milieutechnieken	241	179	250	147	491	326	817	-	-	-	-	-	-	-	-	-	491	326	817
Planttechnische wetenschappen	-	-	-	-	-	-	-	109	15	116	15	-	-	225	30	255	225	30	255
Podiumtechnieken	-	-	-	-	-	-	-	46	4	32	2	-	-	78	6	84	78	6	84
Podiumtechnieken dual	-	-	-	-	-	-	-	2	-	-	-	-	-	2	-	2	2	-	2
Printmedia	-	-	-	-	-	-	-	77	27	50	19	-	-	127	46	173	127	46	173



SECUNDAIR ONDERWIJS
Technisch secundair onderwijs (vervolg)

Studierichting	Tweede graad							Derde graad							Algemeen totaal				
	1ste leerjaar		2de leerjaar		Totaal			1ste leerjaar		2de leerjaar		Se-n-Se		Totaal					
	J	M	J	M	J	M	T	J	M	J	M	J	M	J	M	T	J	M	T
Productie- en procestechologie	-	-	-	-	-	-	-	-	-	-	-	7	1	7	1	8	7	1	8
Regeltechnieken	-	-	-	-	-	-	-	-	-	-	-	48	-	48	-	48	48	-	48
Rotatiedruktechnieken	-	-	-	-	-	-	-	-	-	-	-	2	-	2	-	2	2	-	2
Schoonheidsverzorging	-	-	-	-	-	-	-	1	539	2	458	-	-	3	997	1.000	3	997	1.000
Secretariaat-talen	-	-	-	-	-	-	-	290	483	240	454	-	-	530	937	1.467	530	937	1.467
Slagerij en vleeswaren	6	1	10	2	16	3	19	13	2	9	1	-	-	22	3	25	38	6	44
Sociale en technische wetenschappen	1.353	4.574	1.513	4.710	2.866	9.284	12.150	1.455	3.633	1.195	3.145	-	-	2.650	6.778	9.428	5.516	16.062	21.578
Sportclub- en fitnessbegeleider	-	-	-	-	-	-	-	-	-	-	-	22	2	22	2	24	22	2	24
Stuur- en beveiligingstechnieken	-	-	-	-	-	-	-	-	-	-	-	105	-	105	-	105	105	-	105
Tandartsassistentie	-	-	-	-	-	-	-	-	-	-	-	1	50	1	50	51	1	50	51
Tandtechnieken	-	-	-	-	-	-	-	8	9	11	10	-	-	19	19	38	19	19	38
Technicus hernieuwbare energie duaal	-	-	-	-	-	-	-	-	-	-	-	2	-	2	-	2	2	-	2
Techniek-wetenschappen	678	362	631	321	1.309	683	1.992	605	311	562	277	-	-	1.167	588	1.755	2.476	1.271	3.747
Tekst- en beeldintegratietechnieken	-	-	-	-	-	-	-	-	-	-	-	15	5	15	5	20	15	5	20
Textiel- en designtechnieken	22	4	8	3	30	7	37	9	3	11	2	-	-	20	5	25	50	12	62
Textielproductietechnieken	-	-	-	-	-	-	-	3	-	-	-	-	-	3	-	3	3	-	3
Textieltechnieken	2	-	3	-	5	-	5	-	-	-	-	-	-	-	-	-	5	-	5
Toegepaste autotechnieken	-	-	-	-	-	-	-	-	-	-	-	40	1	40	1	41	40	1	41
Toerisme	63	184	128	221	191	405	596	194	255	121	232	-	-	315	487	802	506	892	1.398
Toerisme en organisatie	-	-	-	-	-	-	-	-	-	-	-	1	13	1	13	14	1	13	14
Toerisme en recreatie	-	-	-	-	-	-	-	-	-	-	-	4	13	4	13	17	4	13	17
Topsport	26	4	28	10	54	14	68	29	7	26	8	-	-	55	15	70	109	29	138
Verkoop en distributie	-	-	-	-	-	-	-	-	-	-	-	7	3	7	3	10	7	3	10
Vliegtuigtechnicus	-	-	-	-	-	-	-	-	-	-	-	19	1	19	1	20	19	1	20
Vliegtuigtechnieken	-	-	-	-	-	-	-	33	1	23	-	-	-	56	1	57	56	1	57
Voedingstechnieken	2	2	2	3	4	5	9	3	3	3	3	-	-	6	6	12	10	11	21
Totaal	11.739	8.428	11.792	8.573	23.531	17.001	40.532	13.131	9.842	11.245	8.677	1.522	835	25.898	19.354	45.252	49.429	36.355	85.784

SECUNDAIR ONDERWIJS
Beroepssecundair onderwijs

Studierichting	Tweede graad							Derde graad							Algemeen totaal					
	1ste leerjaar		2de leerjaar		Totaal			1ste leerjaar		2de leerjaar		3de leerjaar			Totaal			J	M	T
	J	M	J	M	J	M	T	J	M	J	M	J	M	T	J	M	T			
Auto	-	-	-	-	-	-	-	674	9	565	7	-	-	1.239	16	1.255	1.239	16	1.255	
Auto-elektriciteit	-	-	-	-	-	-	-	-	-	-	-	328	5	328	5	333	328	5	333	
Banketaannemer-traiteur	-	-	-	-	-	-	-	-	-	-	-	48	21	48	21	69	48	21	69	
Banketbakkerij-chocoladebewerking	-	-	-	-	-	-	-	-	-	-	-	126	107	126	107	233	126	107	233	
Basismechanica	2.227	33	2.224	37	4.451	70	4.521	-	-	-	-	-	-	-	-	-	4.451	70	4.521	
Bedrijfsgrafiek	-	-	-	-	-	-	-	-	-	-	-	10	4	10	4	14	10	4	14	
Bedrijfsvoertuigen	-	-	-	-	-	-	-	-	-	-	-	23	-	23	-	23	23	-	23	
Beperkte kustvaart	-	-	-	-	-	-	-	-	-	-	-	9	-	9	-	9	9	-	9	
Bijzonder transport	-	-	-	-	-	-	-	-	-	-	-	14	1	14	1	15	14	1	15	
Bijzondere schrijnwerkconstructies	-	-	-	-	-	-	-	-	-	-	-	169	5	169	5	174	169	5	174	
Binnenvaart en beperkte kustvaart dual	-	-	-	-	-	-	-	11	-	6	-	-	-	17	-	17	17	-	17	
Bio-ecologische bouwafwerking	-	-	-	-	-	-	-	-	-	-	-	10	3	10	3	13	10	3	13	
Bloemsierkunst	-	-	-	-	-	-	-	-	-	-	-	6	13	6	13	19	6	13	19	
Bosbouw en bosbeheer	-	-	-	-	-	-	-	-	-	-	-	12	-	12	-	12	12	-	12	
Bouw	306	2	303	4	609	6	615	-	-	-	-	-	-	-	-	-	609	6	615	
Bouw historische muziekinstrumenten	-	-	-	-	-	-	-	-	-	-	-	12	2	12	2	14	12	2	14	
Bouwplaatsmachinist	-	-	-	-	-	-	-	43	-	45	-	-	-	88	-	88	88	-	88	
Bouwplaatsmachinist dual	-	-	-	-	-	-	-	2	-	-	-	-	-	2	-	2	2	-	2	
Brood- en banketbakkerij	140	70	126	76	266	146	412	-	-	-	-	-	-	-	-	-	266	146	412	
Brood- en banketbakkerij dual	-	-	-	-	-	-	-	4	3	6	1	-	-	10	4	14	10	4	14	
Brood- en banketbakkerij en confiserie	-	-	-	-	-	-	-	133	80	120	82	-	-	253	162	415	253	162	415	
Carrosserie	-	-	-	-	-	-	-	170	1	146	2	-	-	316	3	319	316	3	319	
Carrosserie- en spuitwerk	-	-	-	-	-	-	-	-	-	-	-	139	-	139	-	139	139	-	139	
Centrale verwarming en sanitaire installaties	-	-	-	-	-	-	-	324	1	335	-	-	-	659	1	660	659	1	660	
Chocolatier dual	-	-	-	-	-	-	-	-	-	-	-	6	1	6	1	7	6	1	7	
Computergestuurde werktuigmachines	-	-	-	-	-	-	-	-	-	-	-	210	2	210	2	212	210	2	212	
Dakwerken	-	-	-	-	-	-	-	-	-	-	-	42	1	42	1	43	42	1	43	
Dakwerker dual	-	-	-	-	-	-	-	-	-	-	-	1	-	1	-	1	1	-	1	
Decor- en standenbouw	-	-	-	-	-	-	-	-	-	-	-	5	36	5	36	41	5	36	41	
Decoratie en restauratie schilderwerk	-	-	-	-	-	-	-	-	-	-	-	99	36	99	36	135	99	36	135	
Decoratie en schilderwerken dual	-	-	-	-	-	-	-	3	-	5	1	-	-	8	1	9	8	1	9	
Diamantbewerking	2	1	5	-	7	1	8	3	1	6	2	-	-	9	3	12	16	4	20	
Dieetbakkerij	-	-	-	-	-	-	-	-	-	-	-	10	2	10	2	12	10	2	12	
Dier en milieu dual	-	-	-	-	-	-	-	3	-	-	-	-	-	3	-	3	3	-	3	
Dierenzorg	-	-	-	-	-	-	-	84	171	78	168	-	-	162	339	501	162	339	501	
Diesel- en LPG-motoren	-	-	-	-	-	-	-	-	-	-	-	55	-	55	-	55	55	-	55	
Drukken en afwerken	-	-	-	-	-	-	-	49	15	48	9	-	-	97	24	121	97	24	121	
Drukken en voorbereiden	61	14	91	20	152	34	186	-	-	-	-	-	-	-	-	-	152	34	186	
Drukvoorbereiding	-	-	-	-	-	-	-	60	10	58	5	-	-	118	15	133	118	15	133	
Duurzaam wonen	20	2	31	2	51	4	55	19	5	21	5	-	-	40	10	50	91	14	105	
Elektrische installaties	1.171	10	1.130	9	2.301	19	2.320	939	3	842	11	-	-	1.781	14	1.795	4.082	33	4.115	
Elektrische installaties dual	-	-	-	-	-	-	-	38	-	36	-	-	-	74	-	74	74	-	74	
Elektrotechnicus dual	-	-	-	-	-	-	-	-	-	-	-	28	-	28	-	28	28	-	28	
Etalage en standendecoratie	-	-	-	-	-	-	-	12	56	19	39	-	-	31	95	126	31	95	126	
Fotolassen	-	-	-	-	-	-	-	-	-	-	-	266	5	266	5	271	266	5	271	

SECUNDAIR ONDERWIJS
Beroepssecundair onderwijs (vervolg)

Studierichting	Tweede graad						Derde graad						Algemeen totaal						
	1ste leerjaar		2de leerjaar		Totaal		1ste leerjaar		2de leerjaar		3de leerjaar		Totaal						
	J	M	J	M	J	M	T	J	M	J	M	J	M	T	J	M	T		
Geautomatiseerde diamantbewerking en kwaliteitsanalyse	-	-	-	-	-	-	-	-	-	-	-	3	1	3	1	4	3	1	4
Gemeenschapsrestauratie	-	-	-	-	-	-	-	-	-	-	-	54	20	54	20	74	54	20	74
Gespecialiseerd recreatiemedewerker	-	-	-	-	-	-	-	-	-	-	-	24	35	24	35	59	24	35	59
Gespecialiseerde dierenverzorging	-	-	-	-	-	-	-	-	-	-	-	61	124	61	124	185	61	124	185
Goud en juwelen	2	-	8	2	10	2	12	6	5	8	-	-	14	5	19	24	7	31	
Grafische opmaaksystemen	-	-	-	-	-	-	-	-	-	-	-	11	6	11	6	17	11	6	17
Groenaanleg en -beheer duaal	-	-	-	-	-	-	-	13	-	-	-	-	-	13	-	13	13	-	13
Groendecoratie	-	-	-	-	-	-	-	-	10	-	3	-	-	13	13	-	-	13	13
Grootkeuken	-	-	-	-	-	-	-	37	35	50	30	-	-	87	65	152	87	65	152
Grootkeuken en catering duaal	-	-	-	-	-	-	-	5	1	-	-	-	-	5	1	6	5	1	6
Haarstilis	-	-	-	-	-	-	-	-	-	-	-	18	523	18	523	541	18	523	541
Haarverzorging duaal	-	-	-	-	-	-	-	8	31	-	18	-	-	8	49	57	8	49	57
Haarzorg	105	918	105	832	210	1.750	1.960	75	721	53	637	-	-	128	1.358	1.486	338	3.108	3.446
Hotelonthaal	-	-	-	-	-	-	-	-	-	-	-	23	41	23	41	64	23	41	64
Hout	1.155	35	1.108	26	2.263	61	2.324	-	-	-	-	-	-	-	-	-	2.263	61	2.324
Houtbewerking	-	-	-	-	-	-	-	1.069	24	1.051	18	-	-	2.120	42	2.162	2.120	42	2.162
Houtbewerking-snijwerk	-	-	-	-	-	-	-	4	-	3	-	-	-	7	-	7	7	-	7
Industrieel onderhoud	-	-	-	-	-	-	-	-	-	-	-	159	-	159	-	159	159	-	159
Industriële elektriciteit	-	-	-	-	-	-	-	-	-	-	-	603	4	603	4	607	603	4	607
Industriële houtbewerking	-	-	-	-	-	-	-	-	-	-	-	235	4	235	4	239	235	4	239
Installateur gebouwenautomatisering duaal	-	-	-	-	-	-	-	-	-	-	-	24	-	24	-	24	24	-	24
Instellen van textielmachines	-	-	-	-	-	-	-	-	-	-	-	2	-	2	-	2	2	-	2
Interieurbouwer duaal	-	-	-	-	-	-	-	-	-	-	-	30	1	30	1	31	30	1	31
Interieurinrichting	-	-	-	-	-	-	-	-	-	-	-	292	2	292	2	294	292	2	294
Juwelencreatie	-	-	-	-	-	-	-	-	-	-	-	5	3	5	3	8	5	3	8
Kantoor	1.258	1.068	1.150	1.053	2.408	2.121	4.529	1.195	1.157	1.030	1.016	-	-	2.225	2.173	4.398	4.633	4.294	8.927
Kantooradministratie en gegevensbeheer	-	-	-	-	-	-	-	-	-	-	-	641	781	641	781	1.422	641	781	1.422
Kapper-stylist duaal	-	-	-	-	-	-	-	-	-	-	-	2	23	2	23	25	2	23	25
Kinderbegeleider duaal	-	-	-	-	-	-	-	-	-	-	-	2	39	2	39	41	2	39	41
Kinderzorg	-	-	-	-	-	-	-	-	-	-	-	54	963	54	963	1.017	54	963	1.017
Koelinstallaties	-	-	-	-	-	-	-	46	-	32	1	-	-	78	1	79	78	1	79
Koeltechnische installaties	-	-	-	-	-	-	-	-	-	-	-	35	-	35	-	35	35	-	35
Koetswerk duaal	-	-	-	-	-	-	-	6	-	-	-	-	-	6	-	6	6	-	6
Land- en tuinbouwmechanisatie	-	-	-	-	-	-	-	-	-	-	-	57	4	57	4	61	57	4	61
Landbouw	-	-	-	-	-	-	-	104	45	72	32	-	-	176	77	253	176	77	253
Lassen-constructie	-	-	-	-	-	-	-	628	13	578	11	-	-	1.206	24	1.230	1.206	24	1.230
Lassen-constructie duaal	-	-	-	-	-	-	-	14	-	1	-	-	-	15	-	15	15	-	15
Logistiek	-	-	-	-	-	-	-	-	-	-	-	161	65	161	65	226	161	65	226
Logistiek duaal	-	-	-	-	-	-	-	26	2	-	-	-	-	26	2	28	26	2	28
Manegehouder-rijmeester	-	-	-	-	-	-	-	-	-	-	-	6	8	6	8	14	6	8	14
Maritieme vorming	7	-	4	-	11	-	11	-	-	-	-	-	-	-	-	-	11	-	11
Matrijzenbouw	-	-	-	-	-	-	-	-	-	-	-	6	-	6	-	6	6	-	6
Mecaniciën voor onderhoud en herstel van motorfietsen	-	-	-	-	-	-	-	-	-	-	-	25	-	25	-	25	25	-	25

SECUNDAIR ONDERWIJS
Beroepssecundair onderwijs (vervolg)

Studierichting	Tweede graad						Derde graad									Algemeen totaal			
	1ste leerjaar		2de leerjaar		Totaal		1ste leerjaar		2de leerjaar		3de leerjaar		Totaal			J	M	T	
	J	M	J	M	J	M	T	J	M	J	M	J	M	T					
Mechanisch onderhoud	-	-	-	-	-	-	-	44	1	45	1	-	-	89	2	91	89	2	91
Mechanische en hydraulische kranen	-	-	-	-	-	-	-	-	-	-	-	17	-	17	-	17	17	-	17
Meerkleurendruk-drukwerkveredeling	-	-	-	-	-	-	-	-	-	-	-	35	8	35	8	43	35	8	43
Meubelgarneren	-	-	-	-	-	-	-	-	-	-	-	15	-	15	-	15	15	-	15
Moderealisatie en -presentatie	15	187	10	189	25	376	401	-	-	-	-	-	-	-	-	-	25	376	401
Moderealisatie en -verkoop	-	-	-	-	-	-	-	15	224	7	190	-	-	22	414	436	22	414	436
Modespecialisatie en trendstudie	-	-	-	-	-	-	-	-	-	-	-	10	151	10	151	161	10	151	161
Muziekinstrumentenbouw	-	-	-	-	-	-	-	5	-	3	-	-	-	8	-	8	8	-	8
Naamloos leerjaar	-	-	-	-	-	-	-	-	-	-	-	36	59	36	59	95	36	59	95
Onderhoudsmechanica auto dual	-	-	-	-	-	-	-	22	-	10	-	-	-	32	-	32	32	-	32
Onthaal en recreatie	-	-	-	-	-	-	-	41	78	42	50	-	-	83	128	211	83	128	211
Operator CNC-gestuurde houtbewerkingsmachines dual	-	-	-	-	-	-	-	-	-	-	-	5	1	5	1	6	5	1	6
Organisatie-assistentie	-	-	-	-	-	-	-	-	-	-	-	64	178	64	178	242	64	178	242
Organisatiehulp	-	-	-	-	-	-	-	133	263	98	246	-	-	231	509	740	231	509	740
Paardrijden en -verzorgen	5	11	1	16	6	27	33	4	12	4	17	-	-	8	29	37	14	56	70
Pijpfitten-lassen-monteren	-	-	-	-	-	-	-	-	-	-	-	117	2	117	2	119	117	2	119
Plant en milieu dual	-	-	-	-	-	-	-	3	-	-	-	-	-	3	-	3	3	-	3
Plant, dier en milieu	407	197	383	212	790	409	1.199	-	-	-	-	-	-	-	-	-	790	409	1.199
Publiciteit en etalage	153	201	180	256	333	457	790	-	-	-	-	-	-	-	-	-	333	457	790
Publiciteit en illustratie	-	-	-	-	-	-	-	-	-	-	-	160	157	160	157	317	160	157	317
Publiciteitsgrafiek	-	-	-	-	-	-	-	202	195	156	177	-	-	358	372	730	358	372	730
Renovatie bouw	-	-	-	-	-	-	-	-	-	-	-	143	1	143	1	144	143	1	144
Restaurant en keuken	322	187	319	196	641	383	1.024	251	146	221	139	-	-	472	285	757	1.113	668	1.781
Restaurantbedrijf en drankenkennis	-	-	-	-	-	-	-	-	-	-	-	41	36	41	36	77	41	36	77
Restauratie bouw	-	-	-	-	-	-	-	-	-	-	-	9	-	9	-	9	9	-	9
Restauratie muziekinstrumenten	-	-	-	-	-	-	-	-	-	-	-	2	1	2	1	3	2	1	3
Restauratie van meubelen	-	-	-	-	-	-	-	-	-	-	-	5	1	5	1	6	5	1	6
Rijn- en binnenvaart	5	-	15	-	20	-	20	-	-	-	-	-	-	-	-	-	20	-	20
Ruwbouw	-	-	-	-	-	-	-	237	1	223	1	-	-	460	2	462	460	2	462
Ruwbouw dual	-	-	-	-	-	-	-	9	-	17	-	-	-	26	-	26	26	-	26
Ruwbouwafwerking	-	-	-	-	-	-	-	24	-	32	-	-	-	56	-	56	56	-	56
Scheeps- en havenwerk	-	-	-	-	-	-	-	-	-	-	-	7	-	7	-	7	7	-	7
Schilderwerk en decoratie	97	46	102	44	199	90	289	107	47	101	41	-	-	208	88	296	407	178	585
Slagerij dual	-	-	-	-	-	-	-	1	-	1	-	-	-	2	-	2	2	-	2
Slagerij en verkoopklare gerechten	-	-	-	-	-	-	-	44	4	36	8	-	-	80	12	92	80	12	92
Slagerij en vleeswarenbereiding	41	6	37	5	78	11	89	-	-	-	-	-	-	-	-	-	78	11	89
Slagerij-fijnkosttraiteur	-	-	-	-	-	-	-	-	-	-	-	43	12	43	12	55	43	12	55
Specialiteitenrestaurant	-	-	-	-	-	-	-	-	-	-	-	73	32	73	32	105	73	32	105
Spuiter carrosserie dual	-	-	-	-	-	-	-	-	-	-	-	11	-	11	-	11	11	-	11
Steen- en marmerbewerking	-	-	-	-	-	-	-	-	-	5	-	-	-	5	-	5	5	-	5
Stijl- en designmeubelen	-	-	-	-	-	-	-	-	-	-	-	34	1	34	1	35	34	1	35
Textiel	4	-	6	-	10	-	10	3	-	3	1	-	-	6	1	7	16	1	17
Thuis- en bejaardenzorg/zorgkundige	-	-	-	-	-	-	-	-	-	-	-	185	1.367	185	1.367	1.552	185	1.367	1.552
Topsport-sportinitiatie	1	1	4	-	5	1	6	3	-	3	1	-	-	6	1	7	11	2	13
Tuinaanleg en -onderhoud	-	-	-	-	-	-	-	-	-	-	-	159	13	159	13	172	159	13	172
Tuinaanlegger-groenbeheerder dual	-	-	-	-	-	-	-	-	-	-	-	15	-	15	-	15	15	-	15



SECUNDAIR ONDERWIJS
Beroepssecundair onderwijs (vervolg)

	Tweede graad						Derde graad						Algemeen totaal						
	1ste leerjaar		2de leerjaar		Totaal			1ste leerjaar		2de leerjaar		3de leerjaar		Totaal					
	J	M	J	M	J	M	T	J	M	J	M	J	M	T	J	M	T		
Tuinbouw en groenvoorziening	-	-	-	-	-	-	-	246	35	259	25	-	-	505	60	565	505	60	565
Tuinbouwproductie	-	-	-	-	-	-	-	-	-	-	-	14	2	14	2	16	14	2	16
Tweewielers en lichte verbrandingsmotoren	-	-	-	-	-	-	-	22	2	29	-	-	-	51	2	53	51	2	53
Uurwerkerstelling	-	-	-	-	-	-	-	-	-	-	-	6	3	6	3	9	6	3	9
Uurwerkmaken	-	-	-	-	-	-	-	6	-	5	1	-	-	11	1	12	11	1	12
Veehouderij en landbouwteelten	-	-	-	-	-	-	-	-	-	-	-	47	19	47	19	66	47	19	66
Veiligheidsberoepen	-	-	-	-	-	-	-	-	-	-	-	312	54	312	54	366	312	54	366
Verkoop	281	225	292	238	573	463	1.036	346	304	334	266	-	-	680	570	1.250	1.253	1.033	2.286
Verkoop en vertegenwoordiging	-	-	-	-	-	-	-	-	-	-	-	62	60	62	60	122	62	60	122
Verwarmingsinstallaties	-	-	-	-	-	-	-	-	-	-	-	238	1	238	1	239	238	1	239
Verzorging	-	-	-	-	-	-	-	395	2.936	326	2.708	-	-	721	5.644	6.365	721	5.644	6.365
Verzorging-voeding	501	2.868	475	2.903	976	5.771	6.747	-	-	-	-	-	-	-	-	-	976	5.771	6.747
Vloerder-tegelzetter duala	-	-	-	-	-	-	-	-	-	-	-	7	-	7	-	7	7	-	7
Vrachtwagenchauffeur	-	-	-	-	-	-	-	84	4	77	7	-	-	161	11	172	161	11	172
Wegenbouwmachines	-	-	-	-	-	-	-	-	-	-	-	15	-	15	-	15	15	-	15
Wereldgastronomie	-	-	-	-	-	-	-	-	-	-	-	29	11	29	11	40	29	11	40
Werktuigmachines	-	-	-	-	-	-	-	295	4	327	3	-	-	622	7	629	622	7	629
Winkelbeheer en etalage	-	-	-	-	-	-	-	-	-	-	-	140	205	140	205	345	140	205	345
Zeefdruk	-	-	-	-	-	-	-	-	-	-	-	9	1	9	1	10	9	1	10
Zorgkundige duala	-	-	-	-	-	-	-	-	-	-	-	6	70	6	70	76	6	70	76
Totaal	8.286	6.082	8.109	6.120	16.395	12.202	28.597	8.349	6.655	7.578	5.980	6.232	5.337	22.159	17.972	40.131	38.554	30.174	68.728
Modulair onderwijs op het niveau van de 2de en 3de graad (studierichtingen: zie volgende tabel)																	258	489	747
Algemeen totaal BSO																	38.812	30.663	69.475

SECUNDAIR ONDERWIJS
Beroepssecundair onderwijs

Modulair onderwijs op het niveau van de 2de en 3de graad naar opleiding

Opleiding	Jongens	Meisjes	Totaal
Begeleider in de kinderopvang	7	70	77
Binnenschrijnwerker	10	-	10
BMBE-lasser	10	1	11
Buitenschrijnwerker	5	-	5
Elektrotechnicus duaal	1	-	1
Industrieel elektrotechnisch installateur	16	-	16
Koetswerkhersteller	4	-	4
Koetswerkhersteller specialiteit cartuning en lettering	9	-	9
Lasser monteerder	5	-	5
Lasser monteerder BMBE	26	-	26
Logistiek assistent in ziekenhuizen en zorginstellingen	3	12	15
Logistiek duaal	2	-	2
Mecaniciën personen- en lichte bedrijfswagens	19	-	19
Metselaar	3	-	3
Metselaar siermetselwerk	4	-	4
MIG/MAG-lasser	11	-	11
Plaatlasser	5	-	5
Plaatwerker	27	-	27
Residentieel elektrotechnisch installateur	22	-	22
Spuiter	7	-	7
Technicus personen- en lichte bedrijfswagens	9	-	9
Thuis- en bejaardenzorg/zorgkundige	8	66	74
Verzorgende	37	340	377
Vloerder-tegelzetter	5	-	5
Werfbediener ruwbouw	3	-	3
Totaal	258	489	747

1

SECUNDAIR ONDERWIJS

Gewoon secundair onderwijs per studiegebied, onderwijsvorm en soort schoolbestuur (2de en 3de graad en modulair onderwijs)

Studiegebied	Onderwijs- vorm	Gemeenschapsonderwijs			Privaatrechtelijk			Provincie			Gemeente			Totaal		
		J	M	T	J	M	T	J	M	T	J	M	T	J	M	T
Algemeen secundair onderwijs	ASO	9.521	12.134	21.655	38.401	51.162	89.563	216	300	516	1.094	1.430	2.524	49.232	65.026	114.258
	Totaal	9.521	12.134	21.655	38.401	51.162	89.563	216	300	516	1.094	1.430	2.524	49.232	65.026	114.258
Auto	TSO	25	1	26	483	7	490	30	-	30	51	1	52	589	9	598
	BSO	628	7	635	1.438	26	1.464	124	-	124	292	5	297	2.482	38	2.520
	Totaal	653	8	661	1.921	33	1.954	154	-	154	343	6	349	3.071	47	3.118
Ballet	KSO	-	-	-	-	-	-	-	-	-	23	46	69	23	46	69
	Totaal	-	-	-	-	-	-	-	-	-	23	46	69	23	46	69
Beeldende kunsten	KSO	294	447	741	872	1.735	2.607	243	440	683	245	406	651	1.654	3.028	4.682
	Totaal	294	447	741	872	1.735	2.607	243	440	683	245	406	651	1.654	3.028	4.682
Bouw	TSO	16	2	18	713	38	751	26	2	28	72	2	74	827	44	871
	BSO	437	81	518	1.507	146	1.653	104	1	105	62	14	76	2.110	242	2.352
	Totaal	453	83	536	2.220	184	2.404	130	3	133	134	16	150	2.937	286	3.223
Chemie	TSO	187	155	342	2.616	1.496	4.112	252	91	343	134	71	205	3.189	1.813	5.002
	Totaal	187	155	342	2.616	1.496	4.112	252	91	343	134	71	205	3.189	1.813	5.002
Decoratieve technieken	BSO	375	309	684	343	607	950	25	43	68	144	158	302	887	1.117	2.004
	Totaal	375	309	684	343	607	950	25	43	68	144	158	302	887	1.117	2.004
Fotografie	TSO	29	35	64	48	114	162	-	-	-	21	51	72	98	200	298
	Totaal	29	35	64	48	114	162	-	-	-	21	51	72	98	200	298
Grafische communicatie en media	TSO	267	58	325	1.017	280	1.297	12	3	15	107	30	137	1.403	371	1.774
	BSO	77	18	95	294	65	359	-	-	-	61	9	70	432	92	524
	Totaal	344	76	420	1.311	345	1.656	12	3	15	168	39	207	1.835	463	2.298
Handel	TSO	2.303	1.213	3.516	8.162	5.648	13.810	202	182	384	330	164	494	10.997	7.207	18.204
	BSO	1.917	1.491	3.408	4.469	4.483	8.952	184	234	418	348	232	580	6.918	6.440	13.358
	Totaal	4.220	2.704	6.924	12.631	10.131	22.762	386	416	802	678	396	1.074	17.915	13.647	31.562
Hout	TSO	44	2	46	1.626	48	1.674	108	3	111	78	2	80	1.856	55	1.911
	BSO	1.051	36	1.087	3.410	72	3.482	400	5	405	329	5	334	5.190	118	5.308
	Totaal	1.095	38	1.133	5.036	120	5.156	508	8	516	407	7	414	7.046	173	7.219
Juwelen	BSO	-	-	-	34	7	41	-	-	-	31	12	43	65	19	84
	Totaal	-	-	-	34	7	41	-	-	-	31	12	43	65	19	84
Koeling en warmte	TSO	-	-	-	75	1	76	9	-	9	19	-	19	103	1	104
	BSO	176	1	177	586	1	587	122	1	123	126	-	126	1.010	3	1.013
	Totaal	176	1	177	661	2	663	131	1	132	145	-	145	1.113	4	1.117

SECUNDAIR ONDERWIJS

Gewoon secundair onderwijs per studiegebied, onderwijsvorm en soort schoolbestuur (2de en 3de graad en modulair onderwijs) (vervolg)

Studiegebied	Onderwijs- vorm	Gemeenschapsonderwijs			Privaatrechtelijk			Provincie			Gemeente			Totaal		
		J	M	T	J	M	T	J	M	T	J	M	T	J	M	T
Land- en tuinbouw	TSO	249	234	483	905	501	1.406	409	206	615	74	42	116	1.637	983	2.620
	BSO	299	290	589	1.080	613	1.693	573	208	781	91	26	117	2.043	1.137	3.180
	Totaal	548	524	1.072	1.985	1.114	3.099	982	414	1.396	165	68	233	3.680	2.120	5.800
Lichaamsverzorging	TSO	1	470	471	5	1.282	1.287	-	142	142	1	119	120	7	2.013	2.020
	BSO	110	1.139	1.249	160	1.960	2.120	47	304	351	49	300	349	366	3.703	4.069
	Totaal	111	1.609	1.720	165	3.242	3.407	47	446	493	50	419	469	373	5.716	6.089
Maatschappelijke veiligheid	TSO	253	64	317	303	92	395	17	2	19	11	2	13	584	160	744
	BSO	128	19	147	144	29	173	29	6	35	11	-	11	312	54	366
	Totaal	381	83	464	447	121	568	46	8	54	22	2	24	896	214	1.110
Maritieme opleidingen	TSO	111	6	117	11	-	11	-	-	-	-	-	-	122	6	128
	BSO	57	-	57	-	-	-	-	-	-	-	-	-	57	-	57
	Totaal	168	6	174	11	-	11	-	-	-	-	-	-	179	6	185
Mechanica-elektriciteit	TSO	1.159	46	1.205	11.511	314	11.825	1.301	37	1.338	1.458	33	1.491	15.429	430	15.859
	BSO	2.708	26	2.734	7.107	88	7.195	1.075	24	1.099	1.158	12	1.170	12.048	150	12.198
	Totaal	3.867	72	3.939	18.618	402	19.020	2.376	61	2.437	2.616	45	2.661	27.477	580	28.057
Mode	TSO	1	10	11	24	463	487	3	35	38	-	-	-	28	508	536
	BSO	2	55	57	53	831	884	2	55	57	-	-	-	57	941	998
	Totaal	3	65	68	77	1.294	1.371	5	90	95	-	-	-	85	1.449	1.534
Muziekinstrumentenbouw	BSO	-	-	-	-	-	-	22	3	25	-	-	-	22	3	25
	Totaal	-	-	-	-	-	-	22	3	25	-	-	-	22	3	25
Optiek	TSO	6	6	12	7	4	11	-	-	-	-	-	-	13	10	23
	Totaal	6	6	12	7	4	11	-	-	-	-	-	-	13	10	23
Orthopedische technieken	TSO	2	9	11	8	4	12	-	-	-	-	-	-	10	13	23
	Totaal	2	9	11	8	4	12	-	-	-	-	-	-	10	13	23
Personenzorg	TSO	805	2.507	3.312	5.213	16.139	21.352	78	227	305	78	333	411	6.174	19.206	25.380
	BSO	619	3.905	4.524	1.535	10.174	11.709	41	259	300	99	691	790	2.294	15.029	17.323
	Totaal	1.424	6.412	7.836	6.748	26.313	33.061	119	486	605	177	1.024	1.201	8.468	34.235	42.703
Podiumkunsten	KSO	278	442	720	145	252	397	48	132	180	62	232	294	533	1.058	1.591
	Totaal	278	442	720	145	252	397	48	132	180	62	232	294	533	1.058	1.591
Sport	ASO	956	524	1.480	1.066	609	1.675	33	15	48	116	68	184	2.171	1.216	3.387
	TSO	2.192	563	2.755	2.158	759	2.917	158	45	203	245	53	298	4.753	1.420	6.173
	BSO	-	-	-	-	-	-	-	-	-	11	2	13	11	2	13
	Totaal	3.148	1.087	4.235	3.224	1.368	4.592	191	60	251	372	123	495	6.935	2.638	9.573



SECUNDAIR ONDERWIJS

Gewoon secundair onderwijs per studiegebied, onderwijsvorm en soort schoolbestuur (2de en 3de graad en modulair onderwijs) (vervolg)

Studiegebied	Onderwijs- vorm	Gemeenschapsonderwijs			Privaatrechtelijk			Provincie			Gemeente			Totaal		
		J	M	T	J	M	T	J	M	T	J	M	T	J	M	T
Tandtechnieken	TSO	8	13	21	9	11	20	-	-	-	8	4	12	25	28	53
	Totaal	8	13	21	9	11	20	-	-	-	8	4	12	25	28	53
Textiel	TSO	-	-	-	-	-	-	58	12	70	-	-	-	58	12	70
	BSO	-	-	-	-	-	-	18	1	19	-	-	-	18	1	19
	Totaal	-	-	-	-	-	-	76	13	89	-	-	-	76	13	89
Toerisme	TSO	190	313	503	476	846	1.322	57	93	150	24	47	71	747	1.299	2.046
	BSO	-	-	-	45	88	133	16	38	54	35	29	64	96	155	251
	Totaal	201	321	522	521	934	1.455	73	131	204	59	76	135	854	1.462	2.316
Voeding	TSO	129	87	216	483	385	868	105	60	165	63	35	98	780	567	1.347
	BSO	622	302	924	1.208	799	2.007	277	150	427	240	101	341	2.347	1.352	3.699
	Totaal	751	389	1.140	1.691	1.184	2.875	382	210	592	303	136	439	3.127	1.919	5.046
Niet opgedeeld in studiegebieden (1)	BSO	-	-	-	36	59	95	-	-	-	-	-	-	36	59	95
	Totaal	-	-	-	36	59	95	-	-	-	-	-	-	36	59	95
Algemeen totaal		28.243	27.028	55.271	99.786	102.238	202.024	6.424	3.359	9.783	7.401	4.767	12.168	141.854	137.392	279.246

(1) 7de naamloos leerjaar BSO.

SECUNDAIR ONDERWIJS
Modulair onderwijs per studiegebied

Studiegebied	Gemeenschapsonderwijs			Privaatrechtelijk			Provincie			Gemeente			Totaal		
	J	M	T	J	M	T	J	M	T	J	M	T	J	M	T
Modulair onderwijs op het niveau van de 2de en 3de graad															
Auto	-	-	-	-	-	-	38	-	38	37	-	37	75	-	75
Bouw	-	-	-	-	-	-	15	-	15	-	-	-	15	-	15
Handel	-	-	-	2	-	2	-	-	-	-	-	-	2	-	2
Hout	-	-	-	-	-	-	15	-	15	-	-	-	15	-	15
Mechanica-elektriciteit	-	-	-	-	-	-	23	1	24	73	-	73	96	1	97
Personenzorg	2	71	73	53	417	470	-	-	-	-	-	-	55	488	543
Totaal	2	71	73	55	417	472	91	1	92	110	-	110	258	489	747



Deel 1 SCHOOLBEVOLKING

Hoofdstuk 3 : Secundair onderwijs

3.1. Gewoon secundair onderwijs

3.1.3. Schoolse vorderingen en zittenblijven in het gewoon secundair onderwijs

GEWOON SECUNDAIR ONDERWIJS

Schoolse vorderingen per graad, leerjaar, onderwijsvorm en geslacht

(anderstalige nieuwkomers, modulair onderwijs, derde leerjaar van de derde graad en Se-n-Se zijn niet inbegrepen in de cijfers)

Leerlingen met Belgische nationaliteit

aantal jaar	Jongens							Meisjes							Totaal						
	voorsprong		op leeftijd	achterstand			Totaal	voorsprong		op leeftijd	achterstand			Totaal	voorsprong		op leeftijd	achterstand			Totaal
	>1	1	0	1	2	>2		>1	1	0	1	2	>2		>1	1	0	1	2	>2	
1ste graad																					
1ste leerjaar																					
1ste leerjaar A	13	580	25.366	3.287	304	14	29.564	6	424	26.188	2.853	261	5	29.737	19	1.004	51.554	6.140	565	19	59.301
1ste leerjaar B	-	2	2.430	1.739	52	-	4.223	-	1	1.973	1.363	51	2	3.390	-	3	4.403	3.102	103	2	7.613
Totaal 1ste leerjaar	13	582	27.796	5.026	356	14	33.787	6	425	28.161	4.216	312	7	33.127	19	1.007	55.957	9.242	668	21	66.914
2de leerjaar																					
2de leerjaar	14	543	23.354	3.288	356	17	27.572	7	482	24.057	2.904	262	9	27.721	21	1.025	47.411	6.192	618	26	55.293
Beroepsvoorbereidend leerjaar	-	1	2.959	2.509	109	5	5.583	-	1	2.354	1.822	83	2	4.262	-	2	5.313	4.331	192	7	9.845
Totaal 2de leerjaar	14	544	26.313	5.797	465	22	33.155	7	483	26.411	4.726	345	11	31.983	21	1.027	52.724	10.523	810	33	65.138
Totaal 1ste graad	27	1.126	54.109	10.823	821	36	66.942	13	908	54.572	8.942	657	18	65.110	40	2.034	108.681	19.765	1.478	54	132.052
2de graad																					
1ste leerjaar																					
ASO	5	463	13.106	1.321	149	11	15.055	4	453	16.361	1.347	147	17	18.329	9	916	29.467	2.668	296	28	33.384
TSO	-	38	7.751	2.511	525	54	10.879	-	21	5.605	1.756	289	39	7.710	-	59	13.356	4.267	814	93	18.589
KSO	-	3	246	113	32	8	402	-	5	638	180	27	8	858	-	8	884	293	59	16	1.260
BSO	-	5	3.293	2.977	510	78	6.863	-	2	2.609	2.182	287	47	5.127	-	7	5.902	5.159	797	125	11.990
Totaal	5	509	24.396	6.922	1.216	151	33.199	4	481	25.213	5.465	750	111	32.024	9	990	49.609	12.387	1.966	262	65.223
2de leerjaar																					
ASO	8	450	10.887	1.176	134	6	12.661	6	399	14.427	1.127	101	3	16.063	14	849	25.314	2.303	235	9	28.724
TSO	-	51	7.439	2.863	612	72	11.037	1	20	5.654	1.857	348	40	7.920	1	71	13.093	4.720	960	112	18.957
KSO	-	9	262	151	45	7	474	1	5	620	225	48	8	907	1	14	882	376	93	15	1.381
BSO	-	5	3.027	3.005	647	90	6.774	-	2	2.505	2.324	372	42	5.245	-	7	5.532	5.329	1.019	132	12.019
Totaal	8	515	21.615	7.195	1.438	175	30.946	8	426	23.206	5.533	869	93	30.135	16	941	44.821	12.728	2.307	268	61.081
Totaal 2de graad	13	1.024	46.011	14.117	2.654	326	64.145	12	907	48.419	10.998	1.619	204	62.159	25	1.931	94.430	25.115	4.273	530	126.304

GEWOON SECUNDAIR ONDERWIJS

Schoolse vorderingen per graad, leerjaar, onderwijsvorm en geslacht

(anderstalige nieuwkomers, modulair onderwijs, derde leerjaar van de derde graad en Se-n-Se zijn niet inbegrepen in de cijfers) (vervolg)

Leerlingen met Belgische nationaliteit

aantal jaar	Jongens							Meisjes							Totaal						
	voorsprong		op leeftijd	achterstand			Totaal	voorsprong		op leeftijd	achterstand			Totaal	voorsprong		op leeftijd	achterstand			Totaal
	>1	1	0	1	2	>2		>1	1	0	1	2	>2		>1	1	0	1	2	>2	
3de graad																					
1ste leerjaar																					
ASO	11	354	9.154	1.366	173	15	11.073	9	354	12.723	1.148	141	19	14.394	20	708	21.877	2.514	314	34	25.467
TSO	-	56	7.576	3.575	937	184	12.328	-	33	6.118	2.404	494	109	9.158	-	89	13.694	5.979	1.431	293	21.486
KSO	-	7	327	190	62	26	612	1	17	719	248	54	17	1.056	1	24	1.046	438	116	43	1.668
BSO	-	2	2.982	3.205	806	200	7.195	1	-	2.588	2.550	488	123	5.750	1	2	5.570	5.755	1.294	323	12.945
Totaal	11	419	20.039	8.336	1.978	425	31.208	11	404	22.148	6.350	1.177	268	30.358	22	823	42.187	14.686	3.155	693	61.566
2de leerjaar																					
ASO	8	332	8.445	1.290	146	19	10.240	3	348	12.488	1.174	125	10	14.148	11	680	20.933	2.464	271	29	24.388
TSO	-	46	6.508	3.144	819	165	10.682	-	29	5.537	2.085	420	78	8.149	-	75	12.045	5.229	1.239	243	18.831
KSO	-	9	272	178	49	9	517	-	11	600	246	58	8	923	-	20	872	424	107	17	1.440
BSO	-	1	2.775	2.893	691	201	6.561	-	4	2.427	2.207	522	130	5.290	-	5	5.202	5.100	1.213	331	11.851
Totaal	8	388	18.000	7.505	1.705	394	28.000	3	392	21.052	5.712	1.125	226	28.510	11	780	39.052	13.217	2.830	620	56.510
Totaal 3de graad	19	807	38.039	15.841	3.683	819	59.208	14	796	43.200	12.062	2.302	494	58.868	33	1.603	81.239	27.903	5.985	1.313	118.076
Algemeen totaal	59	2.957	138.159	40.781	7.158	1.181	190.295	39	2.611	146.191	32.002	4.578	716	186.137	98	5.568	284.350	72.783	11.736	1.897	376.432

Schoolse vertraging of schoolse achterstand :

- is het aantal leerjaren vertraging dat een leerling oploopt ten aanzien van het leerjaar waarin hij zich zou bevinden als hij normaal zou vorderen;
- is niet noodzakelijk een gevolg van zittenblijven, maar kan ook veroorzaakt worden door een verlate instap in het lager en/of secundair onderwijs;
- geeft een beeld over hoeveel achterstand een leerling in zijn totale schoolloopbaan heeft opgelopen.

In deze tabel wordt schoolse vertraging berekend op basis van een vergelijking tussen het leerjaar waarin de leerling is ingeschreven en het leerjaar waarin de leerling op grond van zijn geboortjaar en bij normale studievordering ingeschreven zou moeten zijn. Door atypische studieovergangen kan een leerling in het verleden schoolse vertraging opgelopen hebben die niet blijkt uit deze tabel (bv. overgang van 5de leerjaar naar 1B op basis van het leeftijds criterium).

Schoolse voorsprong : is het aantal leerjaren voorsprong dat een leerling heeft ten aanzien van het leerjaar waarin hij zich zou bevinden als hij normaal zou vorderen.

In de voorgaande jaarboeken werd voor het basis- en secundair onderwijs en voor het deeltijds kunstonderwijs steeds gebruik gemaakt van de door de school geregistreerde en aan het beleidsdomein Onderwijs en Vorming meegedeelde nationaliteit. Vanaf het schooljaar 2011-2012 wordt voor gegevens naar nationaliteit, dus ook in de tabellen die een indeling naar Belg/niet-Belg bevatten, de officiële nationaliteit gebruikt, voor zover die gekend is. Voor leerlingen van wie de officiële nationaliteit niet gekend is, wordt nog steeds de door de school geregistreerde nationaliteit gebruikt.



GEWOON SECUNDAIR ONDERWIJS

Schoolse eisen per graad, leerjaar, onderwijsvorm en geslacht

(anderstalige nieuwkomers, modulair onderwijs, derde leerjaar van de derde graad en Se-n-Se zijn niet inbegrepen in de cijfers)

Leerlingen met vreemde nationaliteit

aantal jaar	Jongens							Meisjes							Totaal						
	voorsprong		op leeftijd	achterstand			Totaal	voorsprong		op leeftijd	achterstand			Totaal	voorsprong		op leeftijd	achterstand			Totaal
	>1	1	0	1	2	>2		>1	1	0	1	2	>2		>1	1	0	1	2	>2	
1ste graad																					
1ste leerjaar																					
1ste leerjaar A	1	22	1.128	855	174	17	2.197	-	21	1.221	812	130	10	2.194	1	43	2.349	1.667	304	27	4.391
1ste leerjaar B	-	1	514	424	57	2	998	1	-	367	298	36	10	712	1	1	881	722	93	12	1.710
Totaal 1ste leerjaar	1	23	1.642	1.279	231	19	3.195	1	21	1.588	1.110	166	20	2.906	2	44	3.230	2.389	397	39	6.101
2de leerjaar																					
2de leerjaar	-	24	890	716	189	14	1.833	1	15	997	687	179	15	1.894	1	39	1.887	1.403	368	29	3.727
Beroepsvoorbereidend leerjaar	-	-	476	645	105	6	1.232	-	1	335	392	68	9	805	-	1	811	1.037	173	15	2.037
Totaal 2de leerjaar	-	24	1.366	1.361	294	20	3.065	1	16	1.332	1.079	247	24	2.699	1	40	2.698	2.440	541	44	5.764
Totaal 1ste graad	1	47	3.008	2.640	525	39	6.260	2	37	2.920	2.189	413	44	5.605	3	84	5.928	4.829	938	83	11.865
2de graad																					
1ste leerjaar																					
ASO	-	16	430	262	81	8	797	1	11	604	375	120	9	1.120	1	27	1.034	637	201	17	1.917
TSO	-	2	265	376	171	46	860	-	1	263	276	149	29	718	-	3	528	652	320	75	1.578
KSO	-	-	10	16	4	4	34	-	-	22	27	9	1	59	-	-	32	43	13	5	93
BSO	-	2	366	712	273	70	1.423	-	-	248	499	155	53	955	-	2	614	1.211	428	123	2.378
Totaal	-	20	1.071	1.366	529	128	3.114	1	12	1.137	1.177	433	92	2.852	1	32	2.208	2.543	962	220	5.966
2de leerjaar																					
ASO	-	10	323	185	65	17	600	-	13	438	277	84	21	833	-	23	761	462	149	38	1.433
TSO	-	-	236	272	194	53	755	-	-	199	252	149	53	653	-	-	435	524	343	106	1.408
KSO	-	-	6	10	4	4	24	-	1	28	26	9	4	68	-	1	34	36	13	8	92
BSO	-	-	320	607	292	116	1.335	-	3	227	409	163	73	875	-	3	547	1.016	455	189	2.210
Totaal	-	10	885	1.074	555	190	2.714	-	17	892	964	405	151	2.429	-	27	1.777	2.038	960	341	5.143
Totaal 2de graad	-	30	1.956	2.440	1.084	318	5.828	1	29	2.029	2.141	838	243	5.281	1	59	3.985	4.581	1.922	561	11.109

GEWOON SECUNDAIR ONDERWIJS

Schoolse vorderingen per graad, leerjaar, onderwijsvorm en geslacht

(anderstalige nieuwkomers, modulair onderwijs, derde leerjaar van de derde graad en Se-n-Se zijn niet inbegrepen in de cijfers) (vervolg)

Leerlingen met vreemde nationaliteit

aantal jaar	Jongens							Meisjes							Totaal						
	voorsprong		op leeftijd	achterstand			Totaal	voorsprong		op leeftijd	achterstand			Totaal	voorsprong		op leeftijd	achterstand			Totaal
	>1	1	0	1	2	>2		>1	1	0	1	2	>2		>1	1	0	1	2	>2	
3de graad																					
1ste leerjaar																					
ASO	1	5	248	153	84	22	513	-	8	372	208	79	16	683	1	13	620	361	163	38	1.196
TSO	1	-	204	305	222	71	803	-	1	196	253	171	63	684	1	1	400	558	393	134	1.487
KSO	-	-	7	17	11	3	38	-	1	26	38	25	5	95	-	1	33	55	36	8	133
BSO	-	1	228	498	275	152	1.154	-	3	195	396	213	98	905	-	4	423	894	488	250	2.059
Totaal	2	6	687	973	592	248	2.508	-	13	789	895	488	182	2.367	2	19	1.476	1.868	1.080	430	4.875
2de leerjaar																					
ASO	-	8	182	137	44	13	384	-	8	297	190	89	15	599	-	16	479	327	133	28	983
TSO	-	2	133	210	149	69	563	-	1	149	209	126	43	528	-	3	282	419	275	112	1.091
KSO	-	-	6	16	6	3	31	-	1	23	27	19	5	75	-	1	29	43	25	8	106
BSO	-	2	196	431	248	140	1.017	-	1	153	291	164	81	690	-	3	349	722	412	221	1.707
Totaal	-	12	517	794	447	225	1.995	-	11	622	717	398	144	1.892	-	23	1.139	1.511	845	369	3.887
Totaal 3de graad	2	18	1.204	1.767	1.039	473	4.503	-	24	1.411	1.612	886	326	4.259	2	42	2.615	3.379	1.925	799	8.762
Algemeen totaal	3	95	6.168	6.847	2.648	830	16.591	3	90	6.360	5.942	2.137	613	15.145	6	185	12.528	12.789	4.785	1.443	31.736

Schoolse vertraging of schoolse achterstand :

- is het aantal leerjaren vertraging dat een leerling oploopt ten aanzien van het leerjaar waarin hij zich zou bevinden als hij normaal zou vorderen;
- is niet noodzakelijk een gevolg van zittenblijven, maar kan ook veroorzaakt worden door een verlate instap in het lager en/of secundair onderwijs;
- geeft een beeld over hoeveel achterstand een leerling in zijn totale schoolloopbaan heeft opgelopen.

In deze tabel wordt schoolse vertraging berekend op basis van een vergelijking tussen het leerjaar waarin de leerling is ingeschreven en het leerjaar waarin de leerling op grond van zijn geboortjaar en bij normale studievordering ingeschreven zou moeten zijn. Door atypische studieovergangen kan een leerling in het verleden schoolse vertraging opgelopen hebben die niet blijkt uit deze tabel (bv. overgang van 5de leerjaar naar 1B op basis van het leeftijds criterium).

Schoolse voorsprong : is het aantal leerjaren voorsprong dat een leerling heeft ten aanzien van het leerjaar waarin hij zich zou bevinden als hij normaal zou vorderen.

In de voorgaande jaarboeken werd voor het basis- en secundair onderwijs en voor het deeltijds kunstonderwijs steeds gebruik gemaakt van de door de school geregistreerde en aan het beleidsdomein Onderwijs en Vorming meegedeelde nationaliteit. Vanaf het schooljaar 2011-2012 wordt voor gegevens naar nationaliteit, dus ook in de tabellen die een indeling naar Belg/niet-Belg bevatten, de officiële nationaliteit gebruikt, voor zover die gekend is. Voor leerlingen van wie de officiële nationaliteit niet gekend is, wordt nog steeds de door de school geregistreerde nationaliteit gebruikt.



GEWOON SECUNDAIR ONDERWIJS

Schoolse vorderingen per graad, leerjaar, onderwijsvorm en geslacht

(anderstalige nieuwkomers, modulair onderwijs, derde leerjaar van de derde graad en Se-n-Se zijn niet inbegrepen in de cijfers)

Algemeen totaal

aantal jaar	Jongens							Meisjes							Totaal						
	voorsprong		op leeftijd	achterstand			Totaal	voorsprong		op leeftijd	achterstand			Totaal	voorsprong		op leeftijd	achterstand			Totaal
	>1	1	0	1	2	>2		>1	1	0	1	2	>2		>1	1	0	1	2	>2	
1ste graad																					
1ste leerjaar																					
1ste leerjaar A	14	602	26.494	4.142	478	31	31.761	6	445	27.409	3.665	391	15	31.931	20	1.047	53.903	7.807	869	46	63.692
1ste leerjaar B	-	3	2.944	2.163	109	2	5.221	1	1	2.340	1.661	87	12	4.102	1	4	5.284	3.824	196	14	9.323
Totaal 1ste leerjaar	14	605	29.438	6.305	587	33	36.982	7	446	29.749	5.326	478	27	36.033	21	1.051	59.187	11.631	1.065	60	73.015
2de leerjaar																					
2de leerjaar	14	567	24.244	4.004	545	31	29.405	8	497	25.054	3.591	441	24	29.615	22	1.064	49.298	7.595	986	55	59.020
Beroepsvoorbereidend leerjaar	-	1	3.435	3.154	214	11	6.815	-	2	2.689	2.214	151	11	5.067	-	3	6.124	5.368	365	22	11.882
Totaal 2de leerjaar	14	568	27.679	7.158	759	42	36.220	8	499	27.743	5.805	592	35	34.682	22	1.067	55.422	12.963	1.351	77	70.902
Totaal 1ste graad	28	1.173	57.117	13.463	1.346	75	73.202	15	945	57.492	11.131	1.070	62	70.715	43	2.118	114.609	24.594	2.416	137	143.917
2de graad																					
1ste leerjaar																					
ASO	5	479	13.536	1.583	230	19	15.852	5	464	16.965	1.722	267	26	19.449	10	943	30.501	3.305	497	45	35.301
TSO	-	40	8.016	2.887	696	100	11.739	-	22	5.868	2.032	438	68	8.428	-	62	13.884	4.919	1.134	168	20.167
KSO	-	3	256	129	36	12	436	-	5	660	207	36	9	917	-	8	916	336	72	21	1.353
BSO	-	7	3.659	3.689	783	148	8.286	-	2	2.857	2.681	442	100	6.082	-	9	6.516	6.370	1.225	248	14.368
Totaal	5	529	25.467	8.288	1.745	279	36.313	5	493	26.350	6.642	1.183	203	34.876	10	1.022	51.817	14.930	2.928	482	71.189
2de leerjaar																					
ASO	8	460	11.210	1.361	199	23	13.261	6	412	14.865	1.404	185	24	16.896	14	872	26.075	2.765	384	47	30.157
TSO	-	51	7.675	3.135	806	125	11.792	1	20	5.853	2.109	497	93	8.573	1	71	13.528	5.244	1.303	218	20.365
KSO	-	9	268	161	49	11	498	1	6	648	251	57	12	975	1	15	916	412	106	23	1.473
BSO	-	5	3.347	3.612	939	206	8.109	-	5	2.732	2.733	535	115	6.120	-	10	6.079	6.345	1.474	321	14.229
Totaal	8	525	22.500	8.269	1.993	365	33.660	8	443	24.098	6.497	1.274	244	32.564	16	968	46.598	14.766	3.267	609	66.224
Totaal 2de graad	13	1.054	47.967	16.557	3.738	644	69.973	13	936	50.448	13.139	2.457	447	67.440	26	1.990	98.415	29.696	6.195	1.091	137.413

GEWOON SECUNDAIR ONDERWIJS

Schoolse vorderingen per graad, leerjaar, onderwijsvorm en geslacht

(anderstalige nieuwkomers, modulair onderwijs, derde leerjaar van de derde graad en Se-n-Se zijn niet inbegrepen in de cijfers) (vervolg)

Algemeen totaal

aantal jaar	Jongens							Meisjes							Totaal						
	voorsprong		op leeftijd	achterstand			Totaal	voorsprong		op leeftijd	achterstand			Totaal	voorsprong		op leeftijd	achterstand			Totaal
	>1	1	0	1	2	>2		>1	1	0	1	2	>2		>1	1	0	1	2	>2	
3de graad																					
1ste leerjaar																					
ASO	12	359	9.402	1.519	257	37	11.586	9	362	13.095	1.356	220	35	15.077	21	721	22.497	2.875	477	72	26.663
TSO	1	56	7.780	3.880	1.159	255	13.131	-	34	6.314	2.657	665	172	9.842	1	90	14.094	6.537	1.824	427	22.973
KSO	-	7	334	207	73	29	650	1	18	745	286	79	22	1.151	1	25	1.079	493	152	51	1.801
BSO	-	3	3.210	3.703	1.081	352	8.349	1	3	2.783	2.946	701	221	6.655	1	6	5.993	6.649	1.782	573	15.004
Totaal	13	425	20.726	9.309	2.570	673	33.716	11	417	22.937	7.245	1.665	450	32.725	24	842	43.663	16.554	4.235	1.123	66.441
2de leerjaar																					
ASO	8	340	8.627	1.427	190	32	10.624	3	356	12.785	1.364	214	25	14.747	11	696	21.412	2.791	404	57	25.371
TSO	-	48	6.641	3.354	968	234	11.245	-	30	5.686	2.294	546	121	8.677	-	78	12.327	5.648	1.514	355	19.922
KSO	-	9	278	194	55	12	548	-	12	623	273	77	13	998	-	21	901	467	132	25	1.546
BSO	-	3	2.971	3.324	939	341	7.578	-	5	2.580	2.498	686	211	5.980	-	8	5.551	5.822	1.625	552	13.558
Totaal	8	400	18.517	8.299	2.152	619	29.995	3	403	21.674	6.429	1.523	370	30.402	11	803	40.191	14.728	3.675	989	60.397
Totaal 3de graad	21	825	39.243	17.608	4.722	1.292	63.711	14	820	44.611	13.674	3.188	820	63.127	35	1.645	83.854	31.282	7.910	2.112	126.838
Algemeen totaal	62	3.052	144.327	47.628	9.806	2.011	206.886	42	2.701	152.551	37.944	6.715	1.329	201.282	104	5.753	296.878	85.572	16.521	3.340	408.168

Schoolse vertraging of schoolse achterstand :

- is het aantal leerjaren vertraging dat een leerling oploopt ten aanzien van het leerjaar waarin hij zich zou bevinden als hij normaal zou vorderen;
- is niet noodzakelijk een gevolg van zittenblijven, maar kan ook veroorzaakt worden door een verlate instap in het lager en/of secundair onderwijs;
- geeft een beeld over hoeveel achterstand een leerling in zijn totale schoolloopbaan heeft opgelopen.

In deze tabel wordt schoolse vertraging berekend op basis van een vergelijking tussen het leerjaar waarin de leerling is ingeschreven en het leerjaar waarin de leerling op grond van zijn geboortjaar en bij normale studievordering ingeschreven zou moeten zijn. Door atypische studieovergangen kan een leerling in het verleden schoolse vertraging opgelopen hebben die niet blijkt uit deze tabel (bv. overgang van 5de leerjaar naar 1B op basis van het leeftijds criterium).

Schoolse voorsprong : is het aantal leerjaren voorsprong dat een leerling heeft ten aanzien van het leerjaar waarin hij zich zou bevinden als hij normaal zou vorderen..



GEWOON SECUNDAIR ONDERWIJS

Schoolse vorderingen per graad, leerjaar, onderwijsvorm en geslacht - procentueel
(anderstalige nieuwkomers, modulair onderwijs, derde leerjaar van de derde graad en Se-n-Se zijn niet inbegrepen in de cijfers)

Leerlingen met Belgische nationaliteit

aantal jaar	Jongens							Meisjes							Totaal													
	voorsprong		op leeftijd	achterstand			Totaal	voorsprong		op leeftijd	achterstand			Totaal	voorsprong		op leeftijd	achterstand			Totaal							
	>1	1	0	1	2	>2		>1	1	0	1	2	>2		>1	1	0	1	2	>2								
1ste graad																												
1ste leerjaar																												
1ste leerjaar A	0,04	1,96	85,80	11,12	1,03	0,05	100,00	0,02	1,43	88,07	9,59	0,88	0,02	100,00	0,03	1,69	86,94	10,35	0,95	0,03	100,00							
1ste leerjaar B	-	0,05	57,54	41,18	1,23	-	100,00	-	0,03	58,20	40,21	1,50	0,06	100,00	-	0,04	57,84	40,75	1,35	0,03	100,00							
Totaal 1ste leerjaar	0,04	1,72	82,27	14,88	1,05	0,04	100,00	0,02	1,28	85,01	12,73	0,94	0,02	100,00	0,03	1,50	83,63	13,81	1,00	0,03	100,00							
2de leerjaar																												
2de leerjaar	0,05	1,97	84,70	11,93	1,29	0,06	100,00	0,03	1,74	86,78	10,48	0,95	0,03	100,00	0,04	1,85	85,75	11,20	1,12	0,05	100,00							
Beroepsvoorbereidend leerjaar	-	0,02	53,00	44,94	1,95	0,09	100,00	-	0,02	55,23	42,75	1,95	0,05	100,00	-	0,02	53,97	43,99	1,95	0,07	100,00							
Totaal 2de leerjaar	0,04	1,64	79,36	17,48	1,40	0,07	100,00	0,02	1,51	82,58	14,78	1,08	0,03	100,00	0,03	1,58	80,94	16,15	1,24	0,05	100,00							
Totaal 1ste graad	0,04	1,68	80,83	16,17	1,23	0,05	100,00	0,02	1,39	83,82	13,73	1,01	0,03	100,00	0,03	1,54	82,30	14,97	1,12	0,04	100,00							
2de graad																												
1ste leerjaar																												
ASO	0,03	3,08	87,05	8,77	0,99	0,07	100,00	0,02	2,47	89,26	7,35	0,80	0,09	100,00	0,03	2,74	88,27	7,99	0,89	0,08	100,00							
TSO	-	0,35	71,25	23,08	4,83	0,50	100,00	-	0,27	72,70	22,78	3,75	0,51	100,00	-	0,32	71,85	22,95	4,38	0,50	100,00							
KSO	-	0,75	61,19	28,11	7,96	1,99	100,00	-	0,58	74,36	20,98	3,15	0,93	100,00	-	0,63	70,16	23,25	4,68	1,27	100,00							
BSO	-	0,07	47,98	43,38	7,43	1,14	100,00	-	0,04	50,89	42,56	5,60	0,92	100,00	-	0,06	49,22	43,03	6,65	1,04	100,00							
Totaal	0,02	1,53	73,48	20,85	3,66	0,45	100,00	0,01	1,50	78,73	17,07	2,34	0,35	100,00	0,01	1,52	76,06	18,99	3,01	0,40	100,00							
2de leerjaar																												
ASO	0,06	3,55	85,99	9,29	1,06	0,05	100,00	0,04	2,48	89,82	7,02	0,63	0,02	100,00	0,05	2,96	88,13	8,02	0,82	0,03	100,00							
TSO	-	0,46	67,40	25,94	5,54	0,65	100,00	0,01	0,25	71,39	23,45	4,39	0,51	100,00	0,01	0,37	69,07	24,90	5,06	0,59	100,00							
KSO	-	1,90	55,27	31,86	9,49	1,48	100,00	0,11	0,55	68,36	24,81	5,29	0,88	100,00	0,07	1,01	63,87	27,23	6,73	1,09	100,00							
BSO	-	0,07	44,69	44,36	9,55	1,33	100,00	-	0,04	47,76	44,31	7,09	0,80	100,00	-	0,06	46,03	44,34	8,48	1,10	100,00							
Totaal	0,03	1,66	69,85	23,25	4,65	0,57	100,00	0,03	1,41	77,01	18,36	2,88	0,31	100,00	0,03	1,54	73,38	20,84	3,78	0,44	100,00							
Totaal 2de graad	0,02	1,60	71,73	22,01	4,14	0,51	100,00	0,02	1,46	77,90	17,69	2,60	0,33	100,00	0,02	1,53	74,76	19,88	3,38	0,42	100,00							

GEWOON SECUNDAIR ONDERWIJS

Schoolse vorderingen per graad, leerjaar, onderwijsvorm en geslacht - procentueel

(anderstalige nieuwkomers, modulair onderwijs, derde leerjaar van de derde graad en Se-n-Se zijn niet inbegrepen in de cijfers) (vervolg)

Leerlingen met Belgische nationaliteit

aantal jaar	Jongens							Meisjes							Totaal						
	voorsprong		op leeftijd	achterstand			Totaal	voorsprong		op leeftijd	achterstand			Totaal	voorsprong		op leeftijd	achterstand			Totaal
	>1	1	0	1	2	>2		>1	1	0	1	2	>2		>1	1	0	1	2	>2	
3de graad																					
1ste leerjaar																					
ASO	0,10	3,20	82,67	12,34	1,56	0,14	100,00	0,06	2,46	88,39	7,98	0,98	0,13	100,00	0,08	2,78	85,90	9,87	1,23	0,13	100,00
TSO	-	0,45	61,45	29,00	7,60	1,49	100,00	-	0,36	66,80	26,25	5,39	1,19	100,00	-	0,41	63,73	27,83	6,66	1,36	100,00
KSO	-	1,14	53,43	31,05	10,13	4,25	100,00	0,09	1,61	68,09	23,48	5,11	1,61	100,00	0,06	1,44	62,71	26,26	6,95	2,58	100,00
BSO	-	0,03	41,45	44,54	11,20	2,78	100,00	0,02	-	45,01	44,35	8,49	2,14	100,00	0,01	0,02	43,03	44,46	10,00	2,50	100,00
Totaal	0,04	1,34	64,21	26,71	6,34	1,36	100,00	0,04	1,33	72,96	20,92	3,88	0,88	100,00	0,04	1,34	68,52	23,85	5,12	1,13	100,00
2de leerjaar																					
ASO	0,08	3,24	82,47	12,60	1,43	0,19	100,00	0,02	2,46	88,27	8,30	0,88	0,07	100,00	0,05	2,79	85,83	10,10	1,11	0,12	100,00
TSO	-	0,43	60,92	29,43	7,67	1,54	100,00	-	0,36	67,95	25,59	5,15	0,96	100,00	-	0,40	63,96	27,77	6,58	1,29	100,00
KSO	-	1,74	52,61	34,43	9,48	1,74	100,00	-	1,19	65,01	26,65	6,28	0,87	100,00	-	1,39	60,56	29,44	7,43	1,18	100,00
BSO	-	0,02	42,30	44,09	10,53	3,06	100,00	-	0,08	45,88	41,72	9,87	2,46	100,00	-	0,04	43,90	43,03	10,24	2,79	100,00
Totaal	0,03	1,39	64,29	26,80	6,09	1,41	100,00	0,01	1,37	73,84	20,04	3,95	0,79	100,00	0,02	1,38	69,11	23,39	5,01	1,10	100,00
Totaal 3de graad	0,03	1,36	64,25	26,75	6,22	1,38	100,00	0,02	1,35	73,38	20,49	3,91	0,84	100,00	0,03	1,36	68,80	23,63	5,07	1,11	100,00
Algemeen totaal	0,03	1,55	72,60	21,43	3,76	0,62	100,00	0,02	1,40	78,54	17,19	2,46	0,38	100,00	0,03	1,48	75,54	19,33	3,12	0,50	100,00

Schoolse vertraging of schoolse achterstand :

- is het aantal leerjaren vertraging dat een leerling oploopt ten aanzien van het leerjaar waarin hij zich zou bevinden als hij normaal zou vorderen;
- is niet noodzakelijk een gevolg van zittenblijven, maar kan ook veroorzaakt worden door een verlate instap in het lager en/of secundair onderwijs;
- geeft een beeld over hoeveel achterstand een leerling in zijn totale schoolloopbaan heeft opgelopen.

In deze tabel wordt schoolse vertraging berekend op basis van een vergelijking tussen het leerjaar waarin de leerling is ingeschreven en het leerjaar waarin de leerling op grond van zijn geboortjaar en bij normale studievordering ingeschreven zou moeten zijn. Door atypische studieovergangen kan een leerling in het verleden schoolse vertraging opgelopen hebben die niet blijkt uit deze tabel (bv. overgang van 5de leerjaar naar 1B op basis van het leeftijdscriterium).

Schoolse voorsprong : is het aantal leerjaren voorsprong dat een leerling heeft ten aanzien van het leerjaar waarin hij zich zou bevinden als hij normaal zou vorderen..

In de voorgaande jaarboeken werd voor het basis- en secundair onderwijs en voor het deeltijds kunstonderwijs steeds gebruik gemaakt van de door de school geregistreerde en aan het beleidsdomein Onderwijs en Vorming meegedeelde nationaliteit. Vanaf het schooljaar 2011-2012 wordt voor gegevens naar nationaliteit, dus ook in de tabellen die een indeling naar Belg/niet-Belg bevatten, de officiële nationaliteit gebruikt, voor zover die gekend is. Voor leerlingen van wie de officiële nationaliteit niet gekend is, wordt nog steeds de door de school geregistreerde nationaliteit gebruikt.



GEWOON SECUNDAIR ONDERWIJS

Schoolse vorderingen per graad, leerjaar, onderwijsvorm en geslacht - procentueel
(anderstalige nieuwkomers, modulair onderwijs, derde leerjaar van de derde graad en Se-n-Se zijn niet inbegrepen in de cijfers)

Leerlingen met vreemde nationaliteit

aantal jaar	Jongens							Meisjes							Totaal													
	voorsprong		op leeftijd	achterstand			Totaal	voorsprong		op leeftijd	achterstand			Totaal	voorsprong		op leeftijd	achterstand			Totaal							
	>1	1	0	1	2	>2		>1	1	0	1	2	>2		>1	1	0	1	2	>2								
1ste graad																												
1ste leerjaar																												
1ste leerjaar A	0,05	1,00	51,34	38,92	7,92	0,77	100,00	-	0,96	55,65	37,01	5,93	0,46	100,00	0,02	0,98	53,50	37,96	6,92	0,61	100,00							
1ste leerjaar B	-	0,10	51,50	42,48	5,71	0,20	100,00	0,14	-	51,54	41,85	5,06	1,40	100,00	0,06	0,06	51,52	42,22	5,44	0,70	100,00							
Totaal 1ste leerjaar	0,03	0,72	51,39	40,03	7,23	0,59	100,00	0,03	0,72	54,65	38,20	5,71	0,69	100,00	0,03	0,72	52,94	39,16	6,51	0,64	100,00							
2de leerjaar																												
2de leerjaar	-	1,31	48,55	39,06	10,31	0,76	100,00	0,05	0,79	52,64	36,27	9,45	0,79	100,00	0,03	1,05	50,63	37,64	9,87	0,78	100,00							
Beroepsvoorbereidend leerjaar	-	-	38,64	52,35	8,52	0,49	100,00	-	0,12	41,61	48,70	8,45	1,12	100,00	-	0,05	39,81	50,91	8,49	0,74	100,00							
Totaal 2de leerjaar	-	0,78	44,57	44,40	9,59	0,65	100,00	0,04	0,59	49,35	39,98	9,15	0,89	100,00	0,02	0,69	46,81	42,33	9,39	0,76	100,00							
Totaal 1ste graad	0,02	0,75	48,05	42,17	8,39	0,62	100,00	0,04	0,66	52,10	39,05	7,37	0,79	100,00	0,03	0,71	49,96	40,70	7,91	0,70	100,00							
2de graad																												
1ste leerjaar																												
ASO	-	2,01	53,95	32,87	10,16	1,00	100,00	0,09	0,98	53,93	33,48	10,71	0,80	100,00	0,05	1,41	53,94	33,23	10,49	0,89	100,00							
TSO	-	0,23	30,81	43,72	19,88	5,35	100,00	-	0,14	36,63	38,44	20,75	4,04	100,00	-	0,19	33,46	41,32	20,28	4,75	100,00							
KSO	-	-	29,41	47,06	11,76	11,76	100,00	-	-	37,29	45,76	15,25	1,69	100,00	-	-	34,41	46,24	13,98	5,38	100,00							
BSO	-	0,14	25,72	50,04	19,18	4,92	100,00	-	-	25,97	52,25	16,23	5,55	100,00	-	0,08	25,82	50,93	18,00	5,17	100,00							
Totaal	-	0,64	34,39	43,87	16,99	4,11	100,00	0,04	0,42	39,87	41,27	15,18	3,23	100,00	0,02	0,54	37,01	42,62	16,12	3,69	100,00							
2de leerjaar																												
ASO	-	1,67	53,83	30,83	10,83	2,83	100,00	-	1,56	52,58	33,25	10,08	2,52	100,00	-	1,61	53,11	32,24	10,40	2,65	100,00							
TSO	-	-	31,26	36,03	25,70	7,02	100,00	-	-	30,47	38,59	22,82	8,12	100,00	-	-	30,89	37,22	24,36	7,53	100,00							
KSO	-	-	25,00	41,67	16,67	16,67	100,00	-	1,47	41,18	38,24	13,24	5,88	100,00	-	1,09	36,96	39,13	14,13	8,70	100,00							
BSO	-	-	23,97	45,47	21,87	8,69	100,00	-	0,34	25,94	46,74	18,63	8,34	100,00	-	0,14	24,75	45,97	20,59	8,55	100,00							
Totaal	-	0,37	32,61	39,57	20,45	7,00	100,00	-	0,70	36,72	39,69	16,67	6,22	100,00	-	0,52	34,55	39,63	18,67	6,63	100,00							
Totaal 2de graad	-	0,51	33,56	41,87	18,60	5,46	100,00	0,02	0,55	38,42	40,54	15,87	4,60	100,00	0,01	0,53	35,87	41,24	17,30	5,05	100,00							

GEWOON SECUNDAIR ONDERWIJS

Schoolse vorderingen per graad, leerjaar, onderwijsvorm en geslacht - procentueel

(anderstalige nieuwkomers, modulair onderwijs, derde leerjaar van de derde graad en Se-n-Se zijn niet inbegrepen in de cijfers) (vervolg)

Leerlingen met vreemde nationaliteit

aantal jaar	Jongens							Meisjes							Totaal						
	voorsprong		op leeftijd	achterstand			Totaal	voorsprong		op leeftijd	achterstand			Totaal	voorsprong		op leeftijd	achterstand			Totaal
	>1	1	0	1	2	>2		>1	1	0	1	2	>2		>1	1	0	1	2	>2	
3de graad																					
1ste leerjaar																					
ASO	0,19	0,97	48,34	29,82	16,37	4,29	100,00	-	1,17	54,47	30,45	11,57	2,34	100,00	0,08	1,09	51,84	30,18	13,63	3,18	100,00
TSO	0,12	-	25,40	37,98	27,65	8,84	100,00	-	0,15	28,65	36,99	25,00	9,21	100,00	0,07	0,07	26,90	37,53	26,43	9,01	100,00
KSO	-	-	18,42	44,74	28,95	7,89	100,00	-	1,05	27,37	40,00	26,32	5,26	100,00	-	0,75	24,81	41,35	27,07	6,02	100,00
BSO	-	0,09	19,76	43,15	23,83	13,17	100,00	-	0,33	21,55	43,76	23,54	10,83	100,00	-	0,19	20,54	43,42	23,70	12,14	100,00
Totaal	0,08	0,24	27,39	38,80	23,60	9,89	100,00	-	0,55	33,33	37,81	20,62	7,69	100,00	0,04	0,39	30,28	38,32	22,15	8,82	100,00
2de leerjaar																					
ASO	-	2,08	47,40	35,68	11,46	3,39	100,00	-	1,34	49,58	31,72	14,86	2,50	100,00	-	1,63	48,73	33,27	13,53	2,85	100,00
TSO	-	0,36	23,62	37,30	26,47	12,26	100,00	-	0,19	28,22	39,58	23,86	8,14	100,00	-	0,27	25,85	38,41	25,21	10,27	100,00
KSO	-	-	19,35	51,61	19,35	9,68	100,00	-	1,33	30,67	36,00	25,33	6,67	100,00	-	0,94	27,36	40,57	23,58	7,55	100,00
BSO	-	0,20	19,27	42,38	24,39	13,77	100,00	-	0,14	22,17	42,17	23,77	11,74	100,00	-	0,18	20,45	42,30	24,14	12,95	100,00
Totaal	-	0,60	25,91	39,80	22,41	11,28	100,00	-	0,58	32,88	37,90	21,04	7,61	100,00	-	0,59	29,30	38,87	21,74	9,49	100,00
Totaal 3de graad	0,04	0,40	26,74	39,24	23,07	10,50	100,00	-	0,56	33,13	37,85	20,80	7,65	100,00	0,02	0,48	29,84	38,56	21,97	9,12	100,00
Algemeen totaal	0,02	0,57	37,18	41,27	15,96	5,00	100,00	0,02	0,59	41,99	39,23	14,11	4,05	100,00	0,02	0,58	39,48	40,30	15,08	4,55	100,00

Schoolse vertraging of schoolse achterstand :

- is het aantal leerjaren vertraging dat een leerling oploopt ten aanzien van het leerjaar waarin hij zich zou bevinden als hij normaal zou vorderen;
- is niet noodzakelijk een gevolg van zittenblijven, maar kan ook veroorzaakt worden door een verlate instap in het lager en/of secundair onderwijs;
- geeft een beeld over hoeveel achterstand een leerling in zijn totale schoolloopbaan heeft opgelopen.

In deze tabel wordt schoolse vertraging berekend op basis van een vergelijking tussen het leerjaar waarin de leerling is ingeschreven en het leerjaar waarin de leerling op grond van zijn geboortjaar en bij normale studievordering ingeschreven zou moeten zijn. Door atypische studieovergangen kan een leerling in het verleden schoolse vertraging opgelopen hebben die niet blijkt uit deze tabel (bv. overgang van 5de leerjaar naar 1B op basis van het leeftijds criterium).

Schoolse voorsprong : is het aantal leerjaren voorsprong dat een leerling heeft ten aanzien van het leerjaar waarin hij zich zou bevinden als hij normaal zou vorderen.

In de voorgaande jaarboeken werd voor het basis- en secundair onderwijs en voor het deeltijds kunstonderwijs steeds gebruik gemaakt van de door de school geregistreerde en aan het beleidsdomein Onderwijs en Vorming meegedeelde nationaliteit. Vanaf het schooljaar 2011-2012 wordt voor gegevens naar nationaliteit, dus ook in de tabellen die een indeling naar Belg/niet-Belg bevatten, de officiële nationaliteit gebruikt, voor zover die gekend is. Voor leerlingen van wie de officiële nationaliteit niet gekend is, wordt nog steeds de door de school geregistreerde nationaliteit gebruikt.



GEWOON SECUNDAIR ONDERWIJS

Schoolse vorderingen per graad, leerjaar, onderwijsvorm en geslacht - procentueel
(anderstalige nieuwkomers, modulair onderwijs, derde leerjaar van de derde graad en Se-n-Se zijn niet inbegrepen in de cijfers)

Algemeen totaal

aantal jaar	Jongens							Meisjes							Totaal													
	voorsprong		op leeftijd	achterstand			Totaal	voorsprong		op leeftijd	achterstand			Totaal	voorsprong		op leeftijd	achterstand			Totaal							
	>1	1	0	1	2	>2		>1	1	0	1	2	>2		>1	1	0	1	2	>2								
1ste graad																												
1ste leerjaar																												
1ste leerjaar A	0,04	1,90	83,42	13,04	1,50	0,10	100,00	0,02	1,39	85,84	11,48	1,22	0,05	100,00	0,03	1,64	84,63	12,26	1,36	0,07	100,00							
1ste leerjaar B	-	0,06	56,39	41,43	2,09	0,04	100,00	0,02	0,02	57,05	40,49	2,12	0,29	100,00	0,01	0,04	56,68	41,02	2,10	0,15	100,00							
Totaal 1ste leerjaar	0,04	1,64	79,60	17,05	1,59	0,09	100,00	0,02	1,24	82,56	14,78	1,33	0,07	100,00	0,03	1,44	81,06	15,93	1,46	0,08	100,00							
2de leerjaar																												
2de leerjaar	0,05	1,93	82,45	13,62	1,85	0,11	100,00	0,03	1,68	84,60	12,13	1,49	0,08	100,00	0,04	1,80	83,53	12,87	1,67	0,09	100,00							
Beroepsvoorbereidend leerjaar	-	0,01	50,40	46,28	3,14	0,16	100,00	-	0,04	53,07	43,69	2,98	0,22	100,00	-	0,03	51,54	45,18	3,07	0,19	100,00							
Totaal 2de leerjaar	0,04	1,57	76,42	19,76	2,10	0,12	100,00	0,02	1,44	79,99	16,74	1,71	0,10	100,00	0,03	1,50	78,17	18,28	1,91	0,11	100,00							
Totaal 1ste graad	0,04	1,60	78,03	18,39	1,84	0,10	100,00	0,02	1,34	81,30	15,74	1,51	0,09	100,00	0,03	1,47	79,64	17,09	1,68	0,10	100,00							
2de graad																												
1ste leerjaar																												
ASO	0,03	3,02	85,39	9,99	1,45	0,12	100,00	0,03	2,39	87,23	8,85	1,37	0,13	100,00	0,03	2,67	86,40	9,36	1,41	0,13	100,00							
TSO	-	0,34	68,29	24,59	5,93	0,85	100,00	-	0,26	69,63	24,11	5,20	0,81	100,00	-	0,31	68,85	24,39	5,62	0,83	100,00							
KSO	-	0,69	58,72	29,59	8,26	2,75	100,00	-	0,55	71,97	22,57	3,93	0,98	100,00	-	0,59	67,70	24,83	5,32	1,55	100,00							
BSO	-	0,08	44,16	44,52	9,45	1,79	100,00	-	0,03	46,97	44,08	7,27	1,64	100,00	-	0,06	45,35	44,33	8,53	1,73	100,00							
Totaal	0,01	1,46	70,13	22,82	4,81	0,77	100,00	0,01	1,41	75,55	19,04	3,39	0,58	100,00	0,01	1,44	72,79	20,97	4,11	0,68	100,00							
2de leerjaar																												
ASO	0,06	3,47	84,53	10,26	1,50	0,17	100,00	0,04	2,44	87,98	8,31	1,09	0,14	100,00	0,05	2,89	86,46	9,17	1,27	0,16	100,00							
TSO	-	0,43	65,09	26,59	6,84	1,06	100,00	0,01	0,23	68,27	24,60	5,80	1,08	100,00	0,00	0,35	66,43	25,75	6,40	1,07	100,00							
KSO	-	1,81	53,82	32,33	9,84	2,21	100,00	0,10	0,62	66,46	25,74	5,85	1,23	100,00	0,07	1,02	62,19	27,97	7,20	1,56	100,00							
BSO	-	0,06	41,28	44,54	11,58	2,54	100,00	-	0,08	44,64	44,66	8,74	1,88	100,00	-	0,07	42,72	44,59	10,36	2,26	100,00							
Totaal	0,02	1,56	66,84	24,57	5,92	1,08	100,00	0,02	1,36	74,00	19,95	3,91	0,75	100,00	0,02	1,46	70,36	22,30	4,93	0,92	100,00							
Totaal 2de graad	0,02	1,51	68,55	23,66	5,34	0,92	100,00	0,02	1,39	74,80	19,48	3,64	0,66	100,00	0,02	1,45	71,62	21,61	4,51	0,79	100,00							

GEWOON SECUNDAIR ONDERWIJS

Schoolse vorderingen per graad, leerjaar, onderwijsvorm en geslacht - procentueel

(anderstalige nieuwkomers, modulair onderwijs, derde leerjaar van de derde graad en Se-n-Se zijn niet inbegrepen in de cijfers) (vervolg)

Algemeen totaal

aantal jaar	Jongens							Meisjes							Totaal						
	voorsprong		op leeftijd	achterstand			Totaal	voorsprong		op leeftijd	achterstand			Totaal	voorsprong		op leeftijd	achterstand			Totaal
	>1	1	0	1	2	>2		>1	1	0	1	2	>2		>1	1	0	1	2	>2	
3de graad																					
1ste leerjaar																					
ASO	0,10	3,10	81,15	13,11	2,22	0,32	100,00	0,06	2,40	86,85	8,99	1,46	0,23	100,00	0,08	2,70	84,38	10,78	1,79	0,27	100,00
TSO	0,01	0,43	59,25	29,55	8,83	1,94	100,00	-	0,35	64,15	27,00	6,76	1,75	100,00	0,00	0,39	61,35	28,46	7,94	1,86	100,00
KSO	-	1,08	51,38	31,85	11,23	4,46	100,00	0,09	1,56	64,73	24,85	6,86	1,91	100,00	0,06	1,39	59,91	27,37	8,44	2,83	100,00
BSO	-	0,04	38,45	44,35	12,95	4,22	100,00	0,02	0,05	41,82	44,27	10,53	3,32	100,00	0,01	0,04	39,94	44,31	11,88	3,82	100,00
Totaal	0,04	1,26	61,47	27,61	7,62	2,00	100,00	0,03	1,27	70,09	22,14	5,09	1,38	100,00	0,04	1,27	65,72	24,92	6,37	1,69	100,00
2de leerjaar																					
ASO	0,08	3,20	81,20	13,43	1,79	0,30	100,00	0,02	2,41	86,70	9,25	1,45	0,17	100,00	0,04	2,74	84,40	11,00	1,59	0,22	100,00
TSO	-	0,43	59,06	29,83	8,61	2,08	100,00	-	0,35	65,53	26,44	6,29	1,39	100,00	-	0,39	61,88	28,35	7,60	1,78	100,00
KSO	-	1,64	50,73	35,40	10,04	2,19	100,00	-	1,20	62,42	27,35	7,72	1,30	100,00	-	1,36	58,28	30,21	8,54	1,62	100,00
BSO	-	0,04	39,21	43,86	12,39	4,50	100,00	-	0,08	43,14	41,77	11,47	3,53	100,00	-	0,06	40,94	42,94	11,99	4,07	100,00
Totaal	0,03	1,33	61,73	27,67	7,17	2,06	100,00	0,01	1,33	71,29	21,15	5,01	1,22	100,00	0,02	1,33	66,54	24,39	6,08	1,64	100,00
Totaal 3de graad	0,03	1,29	61,60	27,64	7,41	2,03	100,00	0,02	1,30	70,67	21,66	5,05	1,30	100,00	0,03	1,30	66,11	24,66	6,24	1,67	100,00
Algemeen totaal	0,03	1,48	69,76	23,02	4,74	0,97	100,00	0,02	1,34	75,79	18,85	3,34	0,66	100,00	0,03	1,41	72,73	20,96	4,05	0,82	100,00

Schoolse vertraging of schoolse achterstand :

- is het aantal leerjaren vertraging dat een leerling oploopt ten aanzien van het leerjaar waarin hij zich zou bevinden als hij normaal zou vorderen;
- is niet noodzakelijk een gevolg van zittenblijven, maar kan ook veroorzaakt worden door een verlate instap in het lager en/of secundair onderwijs;
- geeft een beeld over hoeveel achterstand een leerling in zijn totale schoolloopbaan heeft opgelopen.

In deze tabel wordt schoolse vertraging berekend op basis van een vergelijking tussen het leerjaar waarin de leerling is ingeschreven en het leerjaar waarin de leerling op grond van zijn geboortjaar en bij normale studievordering ingeschreven zou moeten zijn. Door atypische studieovergangen kan een leerling in het verleden schoolse vertraging opgelopen hebben die niet blijkt uit deze tabel (bv. overgang van 5de leerjaar naar 1B op basis van het leeftijdscriterium).

Schoolse voorsprong : is het aantal leerjaren voorsprong dat een leerling heeft ten aanzien van het leerjaar waarin hij zich zou bevinden als hij normaal zou vorderen.



GEWOON SECUNDAIR ONDERWIJS

Samenvatting schoolse vorderingen in de tweede en derde graad, per onderwijsvorm en geslacht - procentueel
(modulair onderwijs, derde leerjaar van de derde graad en Se-n-Se zijn niet inbegrepen in de cijfers)

Leerlingen met Belgische nationaliteit

aantal jaar	Jongens							Meisjes							Totaal						
	voorsprong		op leeftijd	achterstand			Totaal	voorsprong		op leeftijd	achterstand			Totaal	voorsprong		op leeftijd	achterstand			Totaal
	>1	1	0	1	2	>2		>1	1	0	1	2	>2		>1	1	0	1	2	>2	
2de graad																					
ASO	0,05	3,29	86,57	9,01	1,02	0,06	100,00	0,03	2,48	89,52	7,19	0,72	0,06	100,00	0,04	2,84	88,20	8,00	0,85	0,06	100,00
TSO	-	0,41	69,31	24,52	5,19	0,57	100,00	0,01	0,26	72,03	23,12	4,08	0,51	100,00	0,00	0,35	70,44	23,94	4,72	0,55	100,00
KSO	-	1,37	57,99	30,14	8,79	1,71	100,00	0,06	0,57	71,27	22,95	4,25	0,91	100,00	0,04	0,83	66,87	25,33	5,76	1,17	100,00
BSO	-	0,07	46,34	43,87	8,48	1,23	100,00	-	0,04	49,31	43,44	6,35	0,86	100,00	-	0,06	47,62	43,68	7,56	1,07	100,00
Totaal	0,02	1,60	71,73	22,01	4,14	0,51	100,00	0,02	1,46	77,90	17,69	2,60	0,33	100,00	0,02	1,53	74,76	19,88	3,38	0,42	100,00
3de graad																					
ASO	0,09	3,22	82,57	12,46	1,50	0,16	100,00	0,04	2,46	88,33	8,14	0,93	0,10	100,00	0,06	2,78	85,87	9,98	1,17	0,13	100,00
TSO	-	0,44	61,21	29,20	7,63	1,52	100,00	-	0,36	67,34	25,94	5,28	1,08	100,00	-	0,41	63,84	27,80	6,62	1,33	100,00
KSO	-	1,42	53,06	32,60	9,83	3,10	100,00	0,05	1,41	66,65	24,96	5,66	1,26	100,00	0,03	1,42	61,71	27,73	7,18	1,93	100,00
BSO	-	0,02	41,85	44,33	10,88	2,92	100,00	0,01	0,04	45,43	43,09	9,15	2,29	100,00	0,00	0,03	43,44	43,78	10,11	2,64	100,00
Totaal	0,03	1,36	64,25	26,75	6,22	1,38	100,00	0,02	1,35	73,38	20,49	3,91	0,84	100,00	0,03	1,36	68,80	23,63	5,07	1,11	100,00
Totaal 2de + 3de graad																					
ASO	0,07	3,26	84,83	10,51	1,23	0,10	100,00	0,03	2,47	88,98	7,62	0,82	0,08	100,00	0,05	2,82	87,16	8,89	1,00	0,09	100,00
TSO	-	0,43	65,16	26,92	6,44	1,06	100,00	0,00	0,31	69,57	24,60	4,71	0,81	100,00	0,00	0,38	67,03	25,94	5,71	0,95	100,00
KSO	-	1,40	55,21	31,52	9,38	2,49	100,00	0,05	1,01	68,83	24,01	4,99	1,10	100,00	0,03	1,15	64,08	26,63	6,52	1,58	100,00
BSO	-	0,05	44,09	44,10	9,69	2,08	100,00	0,00	0,04	47,31	43,26	7,79	1,60	100,00	0,00	0,04	45,50	43,73	8,86	1,87	100,00
Totaal	0,03	1,48	68,14	24,29	5,14	0,93	100,00	0,02	1,41	75,70	19,05	3,24	0,58	100,00	0,02	1,45	71,88	21,69	4,20	0,75	100,00

Schoolse vertraging of schoolse achterstand :

- is het aantal leerjaren vertraging dat een leerling oploopt ten aanzien van het leerjaar waarin hij zich zou bevinden als hij normaal zou vorderen;
- is niet noodzakelijk een gevolg van zittenblijven, maar kan ook veroorzaakt worden door een verlate instap in het lager en/of secundair onderwijs;
- geeft een beeld over hoeveel achterstand een leerling in zijn totale schoolloopbaan heeft opgelopen.

In deze tabel wordt schoolse vertraging berekend op basis van een vergelijking tussen het leerjaar waarin de leerling is ingeschreven en het leerjaar waarin de leerling op grond van zijn geboortjaar en bij normale studievordering ingeschreven zou moeten zijn. Door atypische studieovergangen kan een leerling in het verleden schoolse vertraging opgelopen hebben die niet blijkt uit deze tabel (bv. overgang van 5de leerjaar naar 1B op basis van het leeftijds criterium).

Schoolse voorsprong : is het aantal leerjaren voorsprong dat een leerling heeft ten aanzien van het leerjaar waarin hij zich zou bevinden als hij normaal zou vorderen.



GEWOON SECUNDAIR ONDERWIJS

Samenvatting schoolse vorderingen in de tweede en derde graad, per onderwijsvorm en geslacht - procentueel
(modulair onderwijs, derde leerjaar van de derde graad en Se-n-Se zijn niet inbegrepen in de cijfers)

Leerlingen met vreemde nationaliteit

aantal jaar	Jongens						Meisjes						Totaal								
	voorsprong		op leeftijd	achterstand			Totaal	voorsprong		op leeftijd	achterstand			Totaal	voorsprong		op leeftijd	achterstand			Totaal
	>1	1	0	1	2	>2		>1	1	0	1	2	>2		>1	1	0	1	2	>2	
2de graad																					
ASO	-	1,86	53,90	32,00	10,45	1,79	100,00	0,05	1,23	53,35	33,38	10,45	1,54	100,00	0,03	1,49	53,58	32,81	10,45	1,64	100,00
TSO	-	0,12	31,02	40,12	22,60	6,13	100,00	-	0,07	33,70	38,51	21,74	5,98	100,00	-	0,10	32,25	39,38	22,20	6,06	100,00
KSO	-	-	27,59	44,83	13,79	13,79	100,00	-	0,79	39,37	41,73	14,17	3,94	100,00	-	0,54	35,68	42,70	14,05	7,03	100,00
BSO	-	0,07	24,87	47,82	20,49	6,74	100,00	-	0,16	25,96	49,62	17,38	6,89	100,00	-	0,11	25,31	48,54	19,25	6,80	100,00
Totaal	-	0,51	33,56	41,87	18,60	5,46	100,00	0,02	0,55	38,42	40,54	15,87	4,60	100,00	0,01	0,53	35,87	41,24	17,30	5,05	100,00
3de graad																					
ASO	0,11	1,45	47,94	32,33	14,27	3,90	100,00	-	1,25	52,18	31,05	13,10	2,42	100,00	0,05	1,33	50,44	31,57	13,58	3,03	100,00
TSO	0,07	0,15	24,67	37,70	27,16	10,25	100,00	-	0,17	28,47	38,12	24,50	8,75	100,00	0,04	0,16	26,45	37,90	25,91	9,54	100,00
KSO	-	-	18,84	47,83	24,64	8,70	100,00	-	1,18	28,82	38,24	25,88	5,88	100,00	-	0,84	25,94	41,00	25,52	6,69	100,00
BSO	-	0,14	19,53	42,79	24,09	13,45	100,00	-	0,25	21,82	43,07	23,64	11,22	100,00	-	0,19	20,50	42,91	23,90	12,51	100,00
Totaal	0,04	0,40	26,74	39,24	23,07	10,50	100,00	-	0,56	33,13	37,85	20,80	7,65	100,00	0,02	0,48	29,84	38,56	21,97	9,12	100,00
Totaal 2de + 3de graad																					
ASO	0,04	1,70	51,57	32,13	11,94	2,62	100,00	0,03	1,24	52,89	32,46	11,50	1,89	100,00	0,04	1,43	52,34	32,32	11,68	2,19	100,00
TSO	0,03	0,13	28,11	39,01	24,69	8,02	100,00	-	0,12	31,24	38,33	23,04	7,28	100,00	0,02	0,13	29,57	38,70	23,92	7,67	100,00
KSO	-	-	22,83	46,46	19,69	11,02	100,00	-	1,01	33,33	39,73	20,88	5,05	100,00	-	0,71	30,19	41,75	20,52	6,84	100,00
BSO	-	0,10	22,52	45,61	22,07	9,70	100,00	-	0,20	24,03	46,57	20,29	8,91	100,00	-	0,14	23,14	46,00	21,34	9,37	100,00
Totaal	0,02	0,46	30,59	40,72	20,55	7,66	100,00	0,01	0,56	36,06	39,34	18,07	5,96	100,00	0,02	0,51	33,21	40,06	19,36	6,84	100,00

Schoolse vertraging of schoolse achterstand :

- is het aantal leerjaren vertraging dat een leerling oploopt ten aanzien van het leerjaar waarin hij zich zou bevinden als hij normaal zou vorderen;
- is niet noodzakelijk een gevolg van zittenblijven, maar kan ook veroorzaakt worden door een verlate instap in het lager en/of secundair onderwijs;
- geeft een beeld over hoeveel achterstand een leerling in zijn totale schoolloopbaan heeft opgelopen.

In deze tabel wordt schoolse vertraging berekend op basis van een vergelijking tussen het leerjaar waarin de leerling is ingeschreven en het leerjaar waarin de leerling op grond van zijn geboortjaar en bij normale studievordering ingeschreven zou moeten zijn. Door atypische studieovergangen kan een leerling in het verleden schoolse vertraging opgelopen hebben die niet blijkt uit deze tabel (bv. overgang van 5de leerjaar naar 1B op basis van het leeftijdscriterium).

Schoolse voorsprong : is het aantal leerjaren voorsprong dat een leerling heeft ten aanzien van het leerjaar waarin hij zich zou bevinden als hij normaal zou vorderen.

GEWOON SECUNDAIR ONDERWIJS

Samenvatting schoolse vorderingen in de tweede en derde graad, per onderwijsvorm en geslacht - procentueel
(modulair onderwijs, derde leerjaar van de derde graad en Se-n-Se zijn niet inbegrepen in de cijfers)

Algemeen totaal

aantal jaar	Jongens							Meisjes							Totaal						
	voorsprong		op leeftijd	achterstand			Totaal	voorsprong		op leeftijd	achterstand			Totaal	voorsprong		op leeftijd	achterstand			Totaal
	>1	1	0	1	2	>2		>1	1	0	1	2	>2		>1	1	0	1	2	>2	
2de graad																					
ASO	0,04	3,23	85,00	10,11	1,47	0,14	100,00	0,03	2,41	87,58	8,60	1,24	0,14	100,00	0,04	2,77	86,43	9,27	1,35	0,14	100,00
TSO	-	0,39	66,68	25,59	6,38	0,96	100,00	0,01	0,25	68,94	24,36	5,50	0,95	100,00	0,00	0,33	67,63	25,07	6,01	0,95	100,00
KSO	-	1,28	56,10	31,05	9,10	2,46	100,00	0,05	0,58	69,13	24,21	4,92	1,11	100,00	0,04	0,81	64,83	26,47	6,30	1,56	100,00
BSO	-	0,07	42,73	44,53	10,50	2,16	100,00	-	0,06	45,80	44,37	8,01	1,76	100,00	-	0,07	44,04	44,46	9,44	1,99	100,00
Totaal	0,02	1,51	68,55	23,66	5,34	0,92	100,00	0,02	1,39	74,80	19,48	3,64	0,66	100,00	0,02	1,45	71,62	21,61	4,51	0,79	100,00
3de graad																					
ASO	0,09	3,15	81,18	13,26	2,01	0,31	100,00	0,04	2,41	86,78	9,12	1,46	0,20	100,00	0,06	2,72	84,39	10,89	1,69	0,25	100,00
TSO	0,00	0,43	59,16	29,68	8,73	2,01	100,00	-	0,35	64,80	26,73	6,54	1,58	100,00	0,00	0,39	61,59	28,41	7,78	1,82	100,00
KSO	-	1,34	51,09	33,47	10,68	3,42	100,00	0,05	1,40	63,66	26,01	7,26	1,63	100,00	0,03	1,37	59,16	28,68	8,49	2,27	100,00
BSO	-	0,04	38,81	44,12	12,68	4,35	100,00	0,01	0,06	42,45	43,09	10,98	3,42	100,00	0,00	0,05	40,42	43,66	11,93	3,94	100,00
Totaal	0,03	1,29	61,60	27,64	7,41	2,03	100,00	0,02	1,30	70,67	21,66	5,05	1,30	100,00	0,03	1,30	66,11	24,66	6,24	1,67	100,00
Totaal 2de + 3de graad																					
ASO	0,06	3,19	83,34	11,48	1,71	0,22	100,00	0,03	2,41	87,22	8,83	1,34	0,17	100,00	0,05	2,75	85,52	9,99	1,50	0,19	100,00
TSO	0,00	0,41	62,86	27,67	7,58	1,49	100,00	0,00	0,30	66,78	25,60	6,04	1,28	100,00	0,00	0,36	64,53	26,79	6,92	1,40	100,00
KSO	-	1,31	53,28	32,41	9,99	3,00	100,00	0,05	1,01	66,22	25,17	6,16	1,39	100,00	0,03	1,12	61,75	27,67	7,48	1,94	100,00
BSO	-	0,06	40,80	44,33	11,58	3,24	100,00	0,00	0,06	44,10	43,72	9,52	2,60	100,00	0,00	0,06	42,23	44,06	10,68	2,96	100,00
Totaal	0,03	1,41	65,24	25,56	6,33	1,45	100,00	0,02	1,34	72,80	20,54	4,32	0,97	100,00	0,02	1,38	68,98	23,08	5,34	1,21	100,00

Schoolse vertraging of schoolse achterstand :

- is het aantal leerjaren vertraging dat een leerling oploopt ten aanzien van het leerjaar waarin hij zich zou bevinden als hij normaal zou vorderen;
- is niet noodzakelijk een gevolg van zittenblijven, maar kan ook veroorzaakt worden door een verlate instap in het lager en/of secundair onderwijs;
- geeft een beeld over hoeveel achterstand een leerling in zijn totale schoolloopbaan heeft opgelopen.

In deze tabel wordt schoolse vertraging berekend op basis van een vergelijking tussen het leerjaar waarin de leerling is ingeschreven en het leerjaar waarin de leerling op grond van zijn geboortjaar en bij normale studievordering ingeschreven zou moeten zijn. Door atypische studieovergangen kan een leerling in het verleden schoolse vertraging opgelopen hebben die niet blijkt uit deze tabel (bv. overgang van 5de leerjaar naar 1B op basis van het leeftijds criterium).

Schoolse voorsprong: is het aantal leerjaren voorsprong dat een leerling heeft ten aanzien van het leerjaar waarin hij zich zou bevinden als hij normaal zou vorderen.



GEWOON SECUNDAIR ONDERWIJS

Zittenblijven per graad, leerjaar, onderwijsvorm en geslacht

(anderstalige nieuwkomers, modulair onderwijs, derde leerjaar van de derde graad en Se-n-Se zijn niet inbegrepen in de cijfers)

Leerlingen met Belgische nationaliteit

	Zittenblijver			Geen zittenblijver			Onbekend of NVT			Totaal			Percentage zittenblijvers		
	J	M	T	J	M	T	J	M	T	J	M	T	J	M	T
1ste graad															
1ste leerjaar															
1ste leerjaar A	829	540	1.369	28.579	29.052	57.631	156	145	301	29.564	29.737	59.301	2,82	1,82	2,32
1ste leerjaar B	54	22	76	4.147	3.334	7.481	22	34	56	4.223	3.390	7.613	1,29	0,66	1,01
Totaal 1ste leerjaar	883	562	1.445	32.726	32.386	65.112	178	179	357	33.787	33.127	66.914	2,63	1,71	2,17
2de leerjaar															
2de leerjaar	612	386	998	26.897	27.279	54.176	63	56	119	27.572	27.721	55.293	2,22	1,40	1,81
Beroepsvoorbereidend leerjaar	197	109	306	5.346	4.119	9.465	40	34	74	5.583	4.262	9.845	3,55	2,58	3,13
Totaal 2de leerjaar	809	495	1.304	32.243	31.398	63.641	103	90	193	33.155	31.983	65.138	2,45	1,55	2,01
Totaal 1ste graad	1.692	1.057	2.749	64.969	63.784	128.753	281	269	550	66.942	65.110	132.052	2,54	1,63	2,09
2de graad															
1ste leerjaar															
ASO	434	282	716	14.571	17.999	32.570	50	48	98	15.055	18.329	33.384	2,89	1,54	2,15
TSO	1.102	568	1.670	9.744	7.106	16.850	33	36	69	10.879	7.710	18.589	10,16	7,40	9,02
KSO	76	77	153	325	780	1.105	1	1	2	402	858	1.260	18,95	8,98	12,16
BSO	577	296	873	6.166	4.754	10.920	120	77	197	6.863	5.127	11.990	8,56	5,86	7,40
Totaal	2.189	1.223	3.412	30.806	30.639	61.445	204	162	366	33.199	32.024	65.223	6,63	3,84	5,26
2de leerjaar															
ASO	315	169	484	12.320	15.850	28.170	26	44	70	12.661	16.063	28.724	2,49	1,05	1,69
TSO	846	340	1.186	10.172	7.566	17.738	19	14	33	11.037	7.920	18.957	7,68	4,30	6,27
KSO	64	76	140	405	825	1.230	5	6	11	474	907	1.381	13,65	8,44	10,22
BSO	421	210	631	6.294	4.964	11.258	59	71	130	6.774	5.245	12.019	6,27	4,06	5,31
Totaal	1.646	795	2.441	29.191	29.205	58.396	109	135	244	30.946	30.135	61.081	5,34	2,65	4,01
Totaal 2de graad	3.835	2.018	5.853	59.997	59.844	119.841	313	297	610	64.145	62.159	126.304	6,01	3,26	4,66

GEWOON SECUNDAIR ONDERWIJS**Zittenblijven per graad, leerjaar, onderwijsvorm en geslacht**

(anderstalige nieuwkomers, modulair onderwijs, derde leerjaar van de derde graad en Se-n-Se zijn niet inbegrepen in de cijfers) (vervolg)

Leerlingen met Belgische nationaliteit

	Zittenblijver			Geen zittenblijver			Onbekend of NVT			Totaal			Percentage zittenblijvers		
	J	M	T	J	M	T	J	M	T	J	M	T	J	M	T
3de graad															
1ste leerjaar															
ASO	610	365	975	10.426	13.987	24.413	37	42	79	11.073	14.394	25.467	5,53	2,54	3,84
TSO	1.645	788	2.433	10.646	8.330	18.976	37	40	77	12.328	9.158	21.486	13,38	8,64	11,36
KSO	92	106	198	505	938	1.443	15	12	27	612	1.056	1.668	15,41	10,15	12,07
BSO	616	407	1.023	6.491	5.232	11.723	88	111	199	7.195	5.750	12.945	8,67	7,22	8,03
Totaal	2.963	1.666	4.629	28.068	28.487	56.555	177	205	382	31.208	30.358	61.566	9,55	5,53	7,57
2de leerjaar															
ASO	171	93	264	10.047	14.013	24.060	22	42	64	10.240	14.148	24.388	1,67	0,66	1,09
TSO	455	151	606	10.217	7.986	18.203	10	12	22	10.682	8.149	18.831	4,26	1,86	3,22
KSO	23	23	46	492	899	1.391	2	1	3	517	923	1.440	4,47	2,49	3,20
BSO	307	180	487	6.239	5.097	11.336	15	13	28	6.561	5.290	11.851	4,69	3,41	4,12
Totaal	956	447	1.403	26.995	27.995	54.990	49	68	117	28.000	28.510	56.510	3,42	1,57	2,49
Totaal 3de graad	3.919	2.113	6.032	55.063	56.482	111.545	226	273	499	59.208	58.868	118.076	6,64	3,61	5,13
Algemeen totaal	9.446	5.188	14.634	180.029	180.110	360.139	820	839	1.659	190.295	186.137	376.432	4,99	2,80	3,90

Voor het bepalen van 'zittenblijven' werden de leerlingengegevens van de officiële registratiedatum (1 februari of eerste schooldag van februari) vergeleken met de leerlingengegevens van de officiële registratiedatum van het schooljaar voordien.

Een zittenblijver is een leerling die op 1 februari van het huidig schooljaar in hetzelfde leerjaar was ingeschreven als op 1 februari van het vorige schooljaar.

De categorie 'Onbekend of NVT' bevat de leerlingen waarvoor geen vergelijking gemaakt kon worden omdat deze leerlingen:

- in het vorige schooljaar niet ingeschreven waren in het Vlaams onderwijs op de eerste schooldag van februari;
- ingeschreven waren in opleidingsvorm 1, 2 of 3 van het buitengewoon secundair onderwijs;
- ingeschreven waren in het deeltijds beroepssecundair onderwijs;
- ingeschreven zijn (of waren) in het onthaalonderwijs voor anderstalige nieuwkomers (OKAN) of in het modulair onderwijs, die beide buiten de graden- en leerjarenstructuur vallen.

Bij de berekening van het percentage zittenblijven wordt enkel rekening gehouden met de leerlingen waarover een uitspraak gedaan kan worden, m.a.w. de kolom 'Onbekend of NVT' wordt buiten beschouwing gelaten.

In de voorgaande jaarboeken werd voor het basis- en secundair onderwijs en voor het deeltijds kunstonderwijs steeds gebruik gemaakt van de door de school geregistreerde en aan het beleidsdomein Onderwijs en Vorming meegedeelde nationaliteit. Vanaf het schooljaar 2011-2012 wordt voor gegevens naar nationaliteit, dus ook in de tabellen die een indeling naar Belg/niet-Belg bevatten, de officiële nationaliteit gebruikt, voor zover die gekend is. Voor leerlingen van wie de officiële nationaliteit niet gekend is, wordt nog steeds de door de school geregistreerde nationaliteit gebruikt.



GEWOON SECUNDAIR ONDERWIJS

Zittenblijven per graad, leerjaar, onderwijsvorm en geslacht

(anderstalige nieuwkomers, modulair onderwijs, derde leerjaar van de derde graad en Se-n-Se zijn niet inbegrepen in de cijfers)

Leerlingen met vreemde nationaliteit

	Zittenblijver			Geen zittenblijver			Onbekend of NVT			Totaal			Percentage zittenblijvers		
	J	M	T	J	M	T	J	M	T	J	M	T	J	M	T
1ste graad															
1ste leerjaar															
1ste leerjaar A	190	124	314	1.778	1.870	3.648	229	200	429	2.197	2.194	4.391	9,65	6,22	7,93
1ste leerjaar B	21	17	38	693	545	1.238	284	150	434	998	712	1.710	2,94	3,02	2,98
Totaal 1ste leerjaar	211	141	352	2.471	2.415	4.886	513	350	863	3.195	2.906	6.101	7,87	5,52	6,72
2de leerjaar															
2de leerjaar	75	55	130	1.619	1.726	3.345	139	113	252	1.833	1.894	3.727	4,43	3,09	3,74
Beroepsvoorbereidend leerjaar	72	33	105	983	674	1.657	177	98	275	1.232	805	2.037	6,82	4,67	5,96
Totaal 2de leerjaar	147	88	235	2.602	2.400	5.002	316	211	527	3.065	2.699	5.764	5,35	3,54	4,49
Totaal 1ste graad	358	229	587	5.073	4.815	9.888	829	561	1.390	6.260	5.605	11.865	6,59	4,54	5,60
2de graad															
1ste leerjaar															
ASO	35	32	67	724	1.028	1.752	38	60	98	797	1.120	1.917	4,61	3,02	3,68
TSO	131	84	215	630	544	1.174	99	90	189	860	718	1.578	17,21	13,38	15,48
KSO	5	5	10	23	47	70	6	7	13	34	59	93	17,86	9,62	12,50
BSO	136	77	213	1.051	694	1.745	236	184	420	1.423	955	2.378	11,46	9,99	10,88
Totaal	307	198	505	2.428	2.313	4.741	379	341	720	3.114	2.852	5.966	11,22	7,89	9,63
2de leerjaar															
ASO	38	43	81	528	740	1.268	34	50	84	600	833	1.433	6,71	5,49	6,00
TSO	63	49	112	614	541	1.155	78	63	141	755	653	1.408	9,31	8,31	8,84
KSO	2	4	6	18	53	71	4	11	15	24	68	92	10,00	7,02	7,79
BSO	86	45	131	1.112	749	1.861	137	81	218	1.335	875	2.210	7,18	5,67	6,58
Totaal	189	141	330	2.272	2.083	4.355	253	205	458	2.714	2.429	5.143	7,68	6,34	7,04
Totaal 2de graad	496	339	835	4.700	4.396	9.096	632	546	1.178	5.828	5.281	11.109	9,55	7,16	8,41

GEWOON SECUNDAIR ONDERWIJS

Zittenblijven per graad, leerjaar, onderwijsvorm en geslacht

(anderstalige nieuwkomers, modulair onderwijs, derde leerjaar van de derde graad en Se-n-Se zijn niet inbegrepen in de cijfers) (vervolg)

Leerlingen met vreemde nationaliteit

	Zittenblijver			Geen zittenblijver			Onbekend of NVT			Totaal			Percentage zittenblijvers		
	J	M	T	J	M	T	J	M	T	J	M	T	J	M	T
3de graad															
1ste leerjaar															
ASO	55	33	88	423	604	1.027	35	46	81	513	683	1.196	11,51	5,18	7,89
TSO	120	72	192	619	547	1.166	64	65	129	803	684	1.487	16,24	11,63	14,14
KSO	4	12	16	27	60	87	7	23	30	38	95	133	12,90	16,67	15,53
BSO	86	59	145	960	773	1.733	108	73	181	1.154	905	2.059	8,22	7,09	7,72
Totaal	265	176	441	2.029	1.984	4.013	214	207	421	2.508	2.367	4.875	11,55	8,15	9,90
2de leerjaar															
ASO	7	9	16	354	561	915	23	29	52	384	599	983	1,94	1,58	1,72
TSO	27	18	45	529	496	1.025	7	14	21	563	528	1.091	4,86	3,50	4,21
KSO	2	2	4	25	67	92	4	6	10	31	75	106	7,41	2,90	4,17
BSO	52	33	85	957	650	1.607	8	7	15	1.017	690	1.707	5,15	4,83	5,02
Totaal	88	62	150	1.865	1.774	3.639	42	56	98	1.995	1.892	3.887	4,51	3,38	3,96
Totaal 3de graad	353	238	591	3.894	3.758	7.652	256	263	519	4.503	4.259	8.762	8,31	5,96	7,17
Algemeen totaal	1.207	806	2.013	13.667	12.969	26.636	1.717	1.370	3.087	16.591	15.145	31.736	8,11	5,85	7,03

Voor het bepalen van 'zittenblijven' werden de leerlingengegevens van de officiële registratiedatum (1 februari of eerste schooldag van februari) vergeleken met de leerlingengegevens van de officiële registratiedatum van het schooljaar voordien.

Een zittenblijver is een leerling die op 1 februari van het huidig schooljaar in hetzelfde leerjaar was ingeschreven als op 1 februari van het vorige schooljaar.

De categorie 'Onbekend of NVT' bevat de leerlingen waarvoor geen vergelijking gemaakt kon worden omdat deze leerlingen:

- in het vorige schooljaar niet ingeschreven waren in het Vlaams onderwijs op de eerste schooldag van februari;
- ingeschreven waren in opleidingsvorm 1, 2 of 3 van het buitengewoon secundair onderwijs;
- ingeschreven waren in het deeltijds beroepssecundair onderwijs;
- ingeschreven zijn (of waren) in het onthaalonderwijs voor anderstalige nieuwkomers (OKAN) of in het modulair onderwijs, die beide buiten de graden- en leerjarenstructuur vallen.

Bij de berekening van het percentage zittenblijven wordt enkel rekening gehouden met de leerlingen waarover een uitspraak gedaan kan worden, m.a.w. de kolom 'Onbekend of NVT' wordt buiten beschouwing gelaten.

In de voorgaande jaarboeken werd voor het basis- en secundair onderwijs en voor het deeltijds kunstonderwijs steeds gebruik gemaakt van de door de school geregistreerde en aan het beleidsdomein Onderwijs en Vorming meegedeelde nationaliteit. Vanaf het schooljaar 2011-2012 wordt voor gegevens naar nationaliteit, dus ook in de tabellen die een indeling naar Belg/niet-Belg bevatten, de officiële nationaliteit gebruikt, voor zover die gekend is. Voor leerlingen van wie de officiële nationaliteit niet gekend is, wordt nog steeds de door de school geregistreerde nationaliteit gebruikt.



GEWOON SECUNDAIR ONDERWIJS

Zittenblijven per graad, leerjaar, onderwijsvorm en geslacht

(anderstalige nieuwkomers, modulair onderwijs, derde leerjaar van de derde graad en Se-n-Se zijn niet inbegrepen in de cijfers)

Totaal aantal leerlingen

	Zittenblijver			Geen zittenblijver			Onbekend of NVT			Totaal			Percentage zittenblijvers		
	J	M	T	J	M	T	J	M	T	J	M	T	J	M	T
1ste graad															
1ste leerjaar															
1ste leerjaar A	1.019	664	1.683	30.357	30.922	61.279	385	345	730	31.761	31.931	63.692	3,25	2,10	2,67
1ste leerjaar B	75	39	114	4.840	3.879	8.719	306	184	490	5.221	4.102	9.323	1,53	1,00	1,29
Totaal 1ste leerjaar	1.094	703	1.797	35.197	34.801	69.998	691	529	1.220	36.982	36.033	73.015	3,01	1,98	2,50
2de leerjaar															
2de leerjaar	687	441	1.128	28.516	29.005	57.521	202	169	371	29.405	29.615	59.020	2,35	1,50	1,92
Beroepsvoorbereidend leerjaar	269	142	411	6.329	4.793	11.122	217	132	349	6.815	5.067	11.882	4,08	2,88	3,56
Totaal 2de leerjaar	956	583	1.539	34.845	33.798	68.643	419	301	720	36.220	34.682	70.902	2,67	1,70	2,19
Totaal 1ste graad	2.050	1.286	3.336	70.042	68.599	138.641	1.110	830	1.940	73.202	70.715	143.917	2,84	1,84	2,35
2de graad															
1ste leerjaar															
ASO	469	314	783	15.295	19.027	34.322	88	108	196	15.852	19.449	35.301	2,98	1,62	2,23
TSO	1.233	652	1.885	10.374	7.650	18.024	132	126	258	11.739	8.428	20.167	10,62	7,85	9,47
KSO	81	82	163	348	827	1.175	7	8	15	436	917	1.353	18,88	9,02	12,18
BSO	713	373	1.086	7.217	5.448	12.665	356	261	617	8.286	6.082	14.368	8,99	6,41	7,90
Totaal	2.496	1.421	3.917	33.234	32.952	66.186	583	503	1.086	36.313	34.876	71.189	6,99	4,13	5,59
2de leerjaar															
ASO	353	212	565	12.848	16.590	29.438	60	94	154	13.261	16.896	30.157	2,67	1,26	1,88
TSO	909	389	1.298	10.786	8.107	18.893	97	77	174	11.792	8.573	20.365	7,77	4,58	6,43
KSO	66	80	146	423	878	1.301	9	17	26	498	975	1.473	13,50	8,35	10,09
BSO	507	255	762	7.406	5.713	13.119	196	152	348	8.109	6.120	14.229	6,41	4,27	5,49
Totaal	1.835	936	2.771	31.463	31.288	62.751	362	340	702	33.660	32.564	66.224	5,51	2,90	4,23
Totaal 2de graad	4.331	2.357	6.688	64.697	64.240	128.937	945	843	1.788	69.973	67.440	137.413	6,27	3,54	4,93

GEWOON SECUNDAIR ONDERWIJS

Zittenblijven per graad, leerjaar, onderwijsvorm en geslacht

(anderstalige nieuwkomers, modulair onderwijs, derde leerjaar van de derde graad en Se-n-Se zijn niet inbegrepen in de cijfers) (vervolg)

Totaal aantal leerlingen

	Zittenblijver			Geen zittenblijver			Onbekend of NVT			Totaal			Percentage zittenblijvers		
	J	M	T	J	M	T	J	M	T	J	M	T	J	M	T
3de graad															
1ste leerjaar															
ASO	665	398	1.063	10.849	14.591	25.440	72	88	160	11.586	15.077	26.663	5,78	2,66	4,01
TSO	1.765	860	2.625	11.265	8.877	20.142	101	105	206	13.131	9.842	22.973	13,55	8,83	11,53
KSO	96	118	214	532	998	1.530	22	35	57	650	1.151	1.801	15,29	10,57	12,27
BSO	702	466	1.168	7.451	6.005	13.456	196	184	380	8.349	6.655	15.004	8,61	7,20	7,99
Totaal	3.228	1.842	5.070	30.097	30.471	60.568	391	412	803	33.716	32.725	66.441	9,69	5,70	7,72
2de leerjaar															
ASO	178	102	280	10.401	14.574	24.975	45	71	116	10.624	14.747	25.371	1,68	0,70	1,11
TSO	482	169	651	10.746	8.482	19.228	17	26	43	11.245	8.677	19.922	4,29	1,95	3,27
KSO	25	25	50	517	966	1.483	6	7	13	548	998	1.546	4,61	2,52	3,26
BSO	359	213	572	7.196	5.747	12.943	23	20	43	7.578	5.980	13.558	4,75	3,57	4,23
Totaal	1.044	509	1.553	28.860	29.769	58.629	91	124	215	29.995	30.402	60.397	3,49	1,68	2,58
Totaal 3de graad	4.272	2.351	6.623	58.957	60.240	119.197	482	536	1.018	63.711	63.127	126.838	6,76	3,76	5,26
Algemeen totaal	10.653	5.994	16.647	193.696	193.079	386.775	2.537	2.209	4.746	206.886	201.282	408.168	5,21	3,01	4,13

Voor het bepalen van 'zittenblijven' werden de leerlingengegevens van de officiële registratiedatum (1 februari of eerste schooldag van februari) vergeleken met de leerlingengegevens van de officiële registratiedatum van het schooljaar voordien.

Een zittenblijver is een leerling die op 1 februari van het huidig schooljaar in hetzelfde leerjaar was ingeschreven als op 1 februari van het vorige schooljaar.

De categorie 'Onbekend of NVT' bevat de leerlingen waarvoor geen vergelijking gemaakt kon worden omdat deze leerlingen:

- in het vorige schooljaar niet ingeschreven waren in het Vlaams onderwijs op de eerste schooldag van februari;
- ingeschreven waren in opleidingsvorm 1, 2 of 3 van het buitengewoon secundair onderwijs;
- ingeschreven waren in het deeltijds beroepssecundair onderwijs;
- ingeschreven zijn (of waren) in het onthaalonderwijs voor anderstalige nieuwkomers (OKAN) of in het modulair onderwijs, die beide buiten de graden- en leerjarenstructuur vallen.

Bij de berekening van het percentage zittenblijven wordt enkel rekening gehouden met de leerlingen waarover een uitspraak gedaan kan worden, m.a.w. de kolom 'Onbekend of NVT' wordt buiten beschouwing gelaten.



GEWOON SECUNDAIR ONDERWIJS

Samenvatting zittenblijven tweede en derde graad, per graad, onderwijsvorm en geslacht
(modulair onderwijs, derde leerjaar van de derde graad en Se-n-Se zijn niet inbegrepen in de cijfers)

Leerlingen met Belgische nationaliteit

	Zittenblijver			Geen zittenblijver			Onbekend of NVT			Totaal			Percentage zittenblijvers		
	J	M	T	J	M	T	J	M	T	J	M	T	J	M	T
2de graad															
ASO	749	451	1.200	26.891	33.849	60.740	76	92	168	27.716	34.392	62.108	2,71	1,31	1,94
TSO	1.948	908	2.856	19.916	14.672	34.588	52	50	102	21.916	15.630	37.546	8,91	5,83	7,63
KSO	140	153	293	730	1.605	2.335	6	7	13	876	1.765	2.641	16,09	8,70	11,15
BSO	998	506	1.504	12.460	9.718	22.178	179	148	327	13.637	10.372	24.009	7,42	4,95	6,35
Totaal	3.835	2.018	5.853	59.997	59.844	119.841	313	297	610	64.145	62.159	126.304	6,01	3,26	4,66
3de graad															
ASO	781	458	1.239	20.473	28.000	48.473	59	84	143	21.313	28.542	49.855	3,67	1,61	2,49
TSO	2.100	939	3.039	20.863	16.316	37.179	47	52	99	23.010	17.307	40.317	9,15	5,44	7,56
KSO	115	129	244	997	1.837	2.834	17	13	30	1.129	1.979	3.108	10,34	6,56	7,93
BSO	923	587	1.510	12.730	10.329	23.059	103	124	227	13.756	11.040	24.796	6,76	5,38	6,15
Totaal	3.919	2.113	6.032	55.063	56.482	111.545	226	273	499	59.208	58.868	118.076	6,64	3,61	5,13
Totaal 2de + 3de graad															
ASO	1.530	909	2.439	47.364	61.849	109.213	135	176	311	49.029	62.934	111.963	3,13	1,45	2,18
TSO	4.048	1.847	5.895	40.779	30.988	71.767	99	102	201	44.926	32.937	77.863	9,03	5,63	7,59
KSO	255	282	537	1.727	3.442	5.169	23	20	43	2.005	3.744	5.749	12,87	7,57	9,41
BSO	1.921	1.093	3.014	25.190	20.047	45.237	282	272	554	27.393	21.412	48.805	7,09	5,17	6,25
Totaal	7.754	4.131	11.885	115.060	116.326	231.386	539	570	1.109	123.353	121.027	244.380	6,31	3,43	4,89

Voor het bepalen van 'zittenblijven' werden de leerlingengegevens van de officiële registratiedatum (1 februari of eerste schooldag van februari) vergeleken met de leerlingengegevens van de officiële registratiedatum van het schooljaar voordien.

Een zittenblijver is een leerling die op 1 februari van het huidig schooljaar in hetzelfde leerjaar was ingeschreven als op 1 februari van het vorige schooljaar..

De categorie 'Onbekend of NVT' bevat de leerlingen waarvoor geen vergelijking gemaakt kon worden omdat deze leerlingen:

- in het vorige schooljaar niet ingeschreven waren in het Vlaams onderwijs op de eerste schooldag van februari;
- ingeschreven waren in opleidingsvorm 1, 2 of 3 van het buitengewoon secundair onderwijs;
- ingeschreven waren in het deeltijds beroepssecundair onderwijs;
- ingeschreven zijn (of waren) in het onthaalonderwijs voor anderstalige nieuwkomers (OKAN) of in het modulair onderwijs, die beide buiten de graden- en leerjarenstructuur vallen.

Bij de berekening van het percentage zittenblijven wordt enkel rekening gehouden met de leerlingen waarover een uitspraak gedaan kan worden, m.a.w. de kolom 'Onbekend of NVT' wordt buiten beschouwing gelaten.

GEWOON SECUNDAIR ONDERWIJS

Samenvatting zittenblijven tweede en derde graad, per graad, onderwijsvorm en geslacht
(modulair onderwijs, derde leerjaar van de derde graad en Se-n-Se zijn niet inbegrepen in de cijfers)

Leerlingen met vreemde nationaliteit

	Zittenblijver			Geen zittenblijver			Onbekend of NVT			Totaal			Percentage zittenblijvers		
	J	M	T	J	M	T	J	M	T	J	M	T	J	M	T
2de graad															
ASO	73	75	148	1.252	1.768	3.020	72	110	182	1.397	1.953	3.350	5,51	4,07	4,67
TSO	194	133	327	1.244	1.085	2.329	177	153	330	1.615	1.371	2.986	13,49	10,92	12,31
KSO	7	9	16	41	100	141	10	18	28	58	127	185	14,58	8,26	10,19
BSO	222	122	344	2.163	1.443	3.606	373	265	638	2.758	1.830	4.588	9,31	7,80	8,71
Totaal	496	339	835	4.700	4.396	9.096	632	546	1.178	5.828	5.281	11.109	9,55	7,16	8,41
3de graad															
ASO	62	42	104	777	1.165	1.942	58	75	133	897	1.282	2.179	7,39	3,48	5,08
TSO	147	90	237	1.148	1.043	2.191	71	79	150	1.366	1.212	2.578	11,35	7,94	9,76
KSO	6	14	20	52	127	179	11	29	40	69	170	239	10,34	9,93	10,05
BSO	138	92	230	1.917	1.423	3.340	116	80	196	2.171	1.595	3.766	6,72	6,07	6,44
Totaal	353	238	591	3.894	3.758	7.652	256	263	519	4.503	4.259	8.762	8,31	5,96	7,17
Totaal 2de + 3de graad															
ASO	135	117	252	2.029	2.933	4.962	130	185	315	2.294	3.235	5.529	6,24	3,84	4,83
TSO	341	223	564	2.392	2.128	4.520	248	232	480	2.981	2.583	5.564	12,48	9,49	11,09
KSO	13	23	36	93	227	320	21	47	68	127	297	424	12,26	9,20	10,11
BSO	360	214	574	4.080	2.866	6.946	489	345	834	4.929	3.425	8.354	8,11	6,95	7,63
Totaal	849	577	1.426	8.594	8.154	16.748	888	809	1.697	10.331	9.540	19.871	8,99	6,61	7,85

Voor het bepalen van 'zittenblijven' werden de leerlingengegevens van de officiële registratiedatum (1 februari of eerste schooldag van februari) vergeleken met de leerlingengegevens van de officiële registratiedatum van het schooljaar voordien.

Een zittenblijver is een leerling die op 1 februari van het huidig schooljaar in hetzelfde leerjaar was ingeschreven als op 1 februari van het vorige schooljaar..

De categorie 'Onbekend of NVT' bevat de leerlingen waarvoor geen vergelijking gemaakt kon worden omdat deze leerlingen:

- in het vorige schooljaar niet ingeschreven waren in het Vlaams onderwijs op de eerste schooldag van februari;
- ingeschreven waren in opleidingsvorm 1, 2 of 3 van het buitengewoon secundair onderwijs;
- ingeschreven waren in het deeltijds beroepssecundair onderwijs;
- ingeschreven zijn (of waren) in het onthaalonderwijs voor anderstalige nieuwkomers (OKAN) of in het modulair onderwijs, die beide buiten de graden- en leerjarenstructuur vallen.

Bij de berekening van het percentage zittenblijven wordt enkel rekening gehouden met de leerlingen waarover een uitspraak gedaan kan worden, m.a.w. de kolom 'Onbekend of NVT' wordt buiten beschouwing gelaten.



GEWOON SECUNDAIR ONDERWIJS

Samenvatting zittenblijven tweede en derde graad, per graad, onderwijsvorm en geslacht
(modulair onderwijs, derde leerjaar van de derde graad en Se-n-Se zijn niet inbegrepen in de cijfers)

Totaal aantal leerlingen

	Zittenblijver			Geen zittenblijver			Onbekend of NVT			Totaal			Percentage zittenblijvers		
	J	M	T	J	M	T	J	M	T	J	M	T	J	M	T
2de graad															
ASO	822	526	1.348	28.143	35.617	63.760	148	202	350	29.113	36.345	65.458	2,84	1,46	2,07
TSO	2.142	1.041	3.183	21.160	15.757	36.917	229	203	432	23.531	17.001	40.532	9,19	6,20	7,94
KSO	147	162	309	771	1.705	2.476	16	25	41	934	1.892	2.826	16,01	8,68	11,10
BSO	1.220	628	1.848	14.623	11.161	25.784	552	413	965	16.395	12.202	28.597	7,70	5,33	6,69
Totaal	4.331	2.357	6.688	64.697	64.240	128.937	945	843	1.788	69.973	67.440	137.413	6,27	3,54	4,93
3de graad															
ASO	843	500	1.343	21.250	29.165	50.415	117	159	276	22.210	29.824	52.034	3,82	1,69	2,59
TSO	2.247	1.029	3.276	22.011	17.359	39.370	118	131	249	24.376	18.519	42.895	9,26	5,60	7,68
KSO	121	143	264	1.049	1.964	3.013	28	42	70	1.198	2.149	3.347	10,34	6,79	8,06
BSO	1.061	679	1.740	14.647	11.752	26.399	219	204	423	15.927	12.635	28.562	6,75	5,46	6,18
Totaal	4.272	2.351	6.623	58.957	60.240	119.197	482	536	1.018	63.711	63.127	126.838	6,76	3,76	5,26
Totaal 2de + 3de graad															
ASO	1.665	1.026	2.691	49.393	64.782	114.175	265	361	626	51.323	66.169	117.492	3,26	1,56	2,30
TSO	4.389	2.070	6.459	43.171	33.116	76.287	347	334	681	47.907	35.520	83.427	9,23	5,88	7,81
KSO	268	305	573	1.820	3.669	5.489	44	67	111	2.132	4.041	6.173	12,84	7,67	9,45
BSO	2.281	1.307	3.588	29.270	22.913	52.183	771	617	1.388	32.322	24.837	57.159	7,23	5,40	6,43
Totaal	8.603	4.708	13.311	123.654	124.480	248.134	1.427	1.379	2.806	133.684	130.567	264.251	6,50	3,64	5,09

Voor het bepalen van 'zittenblijven' werden de leerlingengegevens van de officiële registratiedatum (1 februari of eerste schooldag van februari) vergeleken met de leerlingengegevens van de officiële registratiedatum van het schooljaar voordien.

Een zittenblijver is een leerling die op 1 februari van het huidig schooljaar in hetzelfde leerjaar was ingeschreven als op 1 februari van het vorige schooljaar..

De categorie 'Onbekend of NVT' bevat de leerlingen waarvoor geen vergelijking gemaakt kon worden omdat deze leerlingen:

- in het vorige schooljaar niet ingeschreven waren in het Vlaams onderwijs op de eerste schooldag van februari;
- ingeschreven waren in opleidingsvorm 1, 2 of 3 van het buitengewoon secundair onderwijs;
- ingeschreven waren in het deeltijds beroepssecundair onderwijs;
- ingeschreven zijn (of waren) in het onthaalonderwijs voor anderstalige nieuwkomers (OKAN) of in het modulair onderwijs, die beide buiten de graden- en leerjarenstructuur vallen.

Bij de berekening van het percentage zittenblijven wordt enkel rekening gehouden met de leerlingen waarover een uitspraak gedaan kan worden, m.a.w. de kolom 'Onbekend of NVT' wordt buiten beschouwing gelaten.

Deel 1 **SCHOOLBEVOLKING**

Hoofdstuk 3 : Secundair onderwijs

3.1. Gewoon secundair onderwijs

3.1.4.a Leerlingenkenmerken 2017-2018

TOELICHTING

In dit statistisch jaarboek wordt er gerapporteerd over leerlingen die aantikken op een aantal socio-economische kenmerken (SES-kenmerken), meer bepaald over 'Gezinstaal niet Nederlands', 'Laag opleidingsniveau van de moeder' en 'Schooltoelage'. Met 'aantikken' of 'aantickers' wordt bedoeld dat deze leerlingen op basis van een specifiek leerlingenkenmerk in aanmerking komen voor extra financiering.

Gezinstaal

De gezinstaal is risicovol wanneer de gezinstaal niet overeenkomt met de onderwijstaal. We gaan er hierbij vanuit dat de onderwijstaal Nederlands is.

De taal die de leerling in het gezin spreekt is niet de onderwijstaal indien de leerling in het gezin met niemand of in een gezin met drie gezinsleden (de leerling niet meegerekend) met maximum één gezinslid de onderwijstaal spreekt. Broers en zussen worden als één gezinslid beschouwd.

Opleidingsniveau van de moeder

Een leerling tikt aan op dit kenmerk als de moeder maximaal lager secundair onderwijs afgewerkt heeft. Als het opleidingsniveau niet gekend is, tikt de leerling niet aan

Schooltoelage

De leerling tikt aan op dit kenmerk als hij/zij een schooltoelage gekregen heeft.

Scope van de gegevens

In de tabellen met de socio-economische kenmerken worden alle leerlingen opgenomen die op 1 februari van het betreffende schooljaar ingeschreven zijn in een Nederlandstalige school die gefinancierd of gesubsidieerd wordt door de Vlaamse overheid. We nemen de leerlingen in aanmerking uit het gewoon basis- en secundair onderwijs (voltijds en deeltijds). Leerlingen uit het buitengewoon onderwijs zijn niet opgenomen.

In dit statistisch jaarboek worden in de tabellen over de leerlingenkenmerken alle leerlingen op 1 februari geteld. Voor de berekening van de extra middelen worden soms andere teldata gebruikt.

Voor de definities van schoolse vorderingen en zittenblijven verwijzen we naar Deel 1, hoofdstuk 3.1.3.: Schoolse vorderingen en zittenblijven in het gewoon secundair onderwijs.

VOLTIJDS GEWOON SECUNDAIR ONDERWIJS
Data schooljaar 2017-2018

AANTAL LEERLINGEN DAT AANTIKT OP DE LEERLINGENKENMERKEN

	Gezinstaal			Opleidingsniveau moeder			Schooltoelage			Totale leerlingenpopulatie 2017-2018		
	Jongens	Meisjes	Totaal	Jongens	Meisjes	Totaal	Jongens	Meisjes	Totaal	Jongens	Meisjes	Totaal
Antwerpen												
Gemeenschapsonderwijs	2.395	2.051	4.446	3.362	3.311	6.673	3.946	3.883	7.829	9.696	9.647	19.343
Privaatrechtelijk	5.738	6.152	11.890	8.316	9.389	17.705	11.043	12.279	23.322	40.510	42.920	83.430
Provincie	370	338	708	931	671	1.602	1.100	772	1.872	3.032	1.513	4.545
Gemeente	1.852	1.416	3.268	2.461	1.795	4.256	2.773	1.930	4.703	6.472	3.761	10.233
Totaal	10.355	9.957	20.312	15.070	15.166	30.236	18.862	18.864	37.726	59.710	57.841	117.551
Vlaams-Brabant												
Gemeenschapsonderwijs	1.838	1.678	3.516	1.643	1.483	3.126	2.133	2.018	4.151	7.013	6.729	13.742
Privaatrechtelijk	4.416	4.299	8.715	3.050	3.166	6.216	4.161	4.384	8.545	22.481	22.463	44.944
Provincie	77	89	166	142	167	309	177	176	353	704	471	1.175
Gemeente	255	88	343	397	228	625	431	292	723	1.726	831	2.557
Totaal	6.586	6.154	12.740	5.232	5.044	10.276	6.902	6.870	13.772	31.924	30.494	62.418
Brussels Hoofdstedelijk Gewest												
Gemeenschapsonderwijs	1.823	1.983	3.806	1.184	1.255	2.439	1.268	1.410	2.678	2.712	2.880	5.592
Privaatrechtelijk	2.326	2.734	5.060	1.125	1.554	2.679	1.295	1.870	3.165	3.714	4.581	8.295
Gemeente	311	205	516	241	155	396	202	146	348	363	241	604
Totaal	4.460	4.922	9.382	2.550	2.964	5.514	2.765	3.426	6.191	6.789	7.702	14.491
West-Vlaanderen												
Gemeenschapsonderwijs	1.189	932	2.121	2.115	2.071	4.186	2.531	2.424	4.955	6.622	5.955	12.577
Privaatrechtelijk	2.279	2.141	4.420	4.823	5.057	9.880	6.969	7.108	14.077	30.071	29.747	59.818
Provincie	46	9	55	118	48	166	183	56	239	668	173	841
Gemeente	3	11	14	11	22	33	28	78	106	108	283	391
Totaal	3.517	3.093	6.610	7.067	7.198	14.265	9.711	9.666	19.377	37.469	36.158	73.627
Oost-Vlaanderen												
Gemeenschapsonderwijs	2.328	2.041	4.369	3.403	3.293	6.696	4.018	3.957	7.975	11.408	10.489	21.897
Privaatrechtelijk	3.967	3.978	7.945	6.287	6.600	12.887	8.061	8.616	16.677	33.907	35.229	69.136
Provincie	240	252	492	559	375	934	677	392	1.069	2.062	782	2.844
Gemeente	334	394	728	556	485	1.041	581	539	1.120	1.968	1.445	3.413
Totaal	6.869	6.665	13.534	10.805	10.753	21.558	13.337	13.504	26.841	49.345	47.945	97.290
Limburg												
Gemeenschapsonderwijs	929	929	1.858	1.571	1.645	3.216	1.833	1.877	3.710	4.738	4.430	9.168
Privaatrechtelijk	2.069	2.120	4.189	4.761	4.504	9.265	6.019	5.952	11.971	21.917	20.309	42.226
Provincie	267	151	418	606	324	930	774	477	1.251	2.470	1.565	4.035
Gemeente	83	109	192	126	125	251	161	194	355	538	631	1.169
Totaal	3.348	3.309	6.657	7.064	6.598	13.662	8.787	8.500	17.287	29.663	26.935	56.598
ALGEMEEN TOTAAL												
Gemeenschapsonderwijs	10.502	9.614	20.116	13.278	13.058	26.336	15.729	15.569	31.298	42.189	40.130	82.319
Privaatrechtelijk	20.795	21.424	42.219	28.362	30.270	58.632	37.548	40.209	77.757	152.600	155.249	307.849
Provincie	1.000	839	1.839	2.356	1.585	3.941	2.911	1.873	4.784	8.936	4.504	13.440
Gemeente	2.838	2.223	5.061	3.792	2.810	6.602	4.176	3.179	7.355	11.175	7.192	18.367
Algemeen totaal	35.135	34.100	69.235	47.788	47.723	95.511	60.364	60.830	121.194	214.900	207.075	421.975

DEELTIJDS BEROEPSSECUNDAIR ONDERWIJS
Data schooljaar 2017-2018

AANTAL LEERLINGEN DAT AANTIKT OP DE LEERLINGENKENMERKEN

	Gezinstaal			Opleidingsniveau moeder			Schooltoelage			Totale leerlingenpopulatie 2017-2018		
	Jongens	Meisjes	Totaal	Jongens	Meisjes	Totaal	Jongens	Meisjes	Totaal	Jongens	Meisjes	Totaal
Antwerpen												
Gemeenschapsonderwijs	194	88	282	333	186	519	228	136	364	562	327	889
Privaatrechtelijk	293	171	464	548	293	841	387	208	595	934	431	1.365
Provincie	15	6	21	63	22	85	78	22	100	164	42	206
Gemeente	138	66	204	229	115	344	138	80	218	349	181	530
Totaal	640	331	971	1.173	616	1.789	831	446	1.277	2.009	981	2.990
Vlaams-Brabant												
Gemeenschapsonderwijs	31	24	55	49	45	94	35	33	68	93	78	171
Privaatrechtelijk	54	16	70	87	37	124	60	27	87	174	70	244
Provincie	-	-	-	-	-	-	-	-	-	-	-	-
Gemeente	-	-	-	-	-	-	-	-	-	-	-	-
Totaal	85	40	125	136	82	218	95	60	155	267	148	415
Brussels Hoofdstedelijk Gewest												
Gemeenschapsonderwijs	99	24	123	102	30	132	63	24	87	152	41	193
Privaatrechtelijk	120	37	157	114	27	141	40	12	52	178	44	222
Gemeente	79	73	152	55	63	118	27	39	66	88	86	174
Totaal	298	134	432	271	120	391	130	75	205	418	171	589
West-Vlaanderen												
Gemeenschapsonderwijs	97	47	144	207	80	287	175	70	245	454	165	619
Privaatrechtelijk	134	57	191	361	191	552	294	148	442	690	331	1.021
Provincie	-	-	-	-	-	-	-	-	-	-	-	-
Gemeente	-	-	-	-	-	-	-	-	-	-	-	-
Totaal	231	104	335	568	271	839	469	218	687	1.144	496	1.640
Oost-Vlaanderen												
Gemeenschapsonderwijs	182	75	257	296	164	460	223	112	335	495	247	742
Privaatrechtelijk	206	84	290	452	202	654	351	127	478	825	330	1.155
Provincie	8	5	13	47	28	75	39	21	60	99	40	139
Gemeente	91	47	138	127	92	219	69	57	126	180	121	301
Totaal	487	211	698	922	486	1.408	682	317	999	1.599	738	2.337
Limburg												
Gemeenschapsonderwijs	27	10	37	52	24	76	682	317	999	94	45	139
Privaatrechtelijk	112	48	160	255	149	404	44	22	66	451	223	674
Provincie	23	10	33	73	30	103	192	113	305	146	50	196
Gemeente	-	-	-	-	-	-	71	17	88	-	-	-
Totaal	162	68	230	380	203	583	307	152	459	691	318	1.009
ALGEMEEN TOTAAL												
Gemeenschapsonderwijs	630	268	898	1.039	529	1.568	768	397	1.165	1.850	903	2.753
Privaatrechtelijk	919	413	1.332	1.817	899	2.716	1.324	635	1.959	3.252	1.429	4.681
Provincie	46	21	67	183	80	263	188	60	248	409	132	541
Gemeente	308	186	494	411	270	681	234	176	410	617	388	1.005
Algemeen totaal	1.903	888	2.791	3.450	1.778	5.228	2.514	1.268	3.782	6.128	2.852	8.980

VOLTIJDS GEWOON SECUNDAIR ONDERWIJS
Data schooljaar 2017-2018

Schoolse vorderingen van leerlingen in het voltijds gewoon secundair onderwijs voor alle combinaties van aantikken op drie leerlingenkenmerken, naar geslacht - aantallen

combinatie van leerlingenkenmerken			Jongens							Meisjes							Totaal						
Aantikken Gezinstaal	Aantikken Opleidings-niveau moeder	Aantikken Schooltoelage	Schoolse voorsprong	Op leeftijd	Schoolse achterstand			Totaal	Schoolse voorsprong	Op leeftijd	Schoolse achterstand			Totaal	Schoolse voorsprong	Op leeftijd	Schoolse achterstand			Totaal			
		aantal jaren →	>1	1	0	1	2	>2		>1	1	0	1	2	>2		>1	1	0	1	2	>2	
Ja	Ja	Ja	1	24	4.329	5.051	1.871	514	11.790	-	25	5.200	4.840	1.544	357	11.966	1	49	9.529	9.891	3.415	871	23.756
Ja	Ja	Nee	-	10	1.778	2.078	841	270	4.977	-	10	2.046	1.890	625	169	4.740	-	20	3.824	3.968	1.466	439	9.717
Ja	Nee	Ja	-	36	2.876	2.387	886	245	6.430	-	38	3.256	2.297	673	122	6.386	-	74	6.132	4.684	1.559	367	12.816
Nee	Ja	Ja	1	38	6.442	5.219	1.197	223	13.120	1	27	7.586	5.130	921	164	13.829	2	65	14.028	10.349	2.118	387	26.949
Ja	Nee	Nee	3	139	5.176	2.411	717	216	8.662	3	111	5.452	1.967	562	124	8.219	6	250	10.628	4.378	1.279	340	16.881
Nee	Ja	Nee	-	38	7.717	4.597	950	213	13.515	-	37	8.570	3.900	586	117	13.210	-	75	16.287	8.497	1.536	330	26.725
Nee	Nee	Ja	8	245	16.624	7.003	1.265	210	25.355	6	266	18.280	5.691	746	122	25.111	14	511	34.904	12.694	2.011	332	50.466
Nee	Nee	Nee	43	2.405	95.627	19.307	2.496	388	120.266	25	2.157	98.337	12.880	1.152	186	114.737	68	4.562	193.964	32.187	3.648	574	235.003
Totaal			56	2.935	140.569	48.053	10.223	2.279	204.115	35	2.671	148.727	38.595	6.809	1.361	198.198	91	5.606	289.296	86.648	17.032	3.640	402.313

VOLTIJDS GEWOON SECUNDAIR ONDERWIJS
Data schooljaar 2017-2018

Schoolse vorderingen van leerlingen in het voltijds gewoon secundair onderwijs voor alle combinaties van aantikken op drie leerlingenkenmerken, naar geslacht - procentueel

combinatie van leerlingenkenmerken			Jongens							Meisjes							Totaal						
Aantikken Gezinstaal	Aantikken Opleidings-niveau moeder	Aantikken Schooltoelage	Schoolse voorsprong	Op leeftijd	Schoolse achterstand			Totaal	Schoolse voorsprong	Op leeftijd	Schoolse achterstand			Totaal	Schoolse voorsprong	Op leeftijd	Schoolse achterstand			Totaal			
		aantal jaren →	>1	1	0	1	2	>2		>1	1	0	1	2	>2		>1	1	0	1	2	>2	
Ja	Ja	Ja	0,01	0,20	36,72	42,84	15,87	4,36	100,00	0,00	0,21	43,46	40,45	12,90	2,98	100,00	0,00	0,21	40,11	41,64	14,38	3,67	100,00
Ja	Ja	Nee	0,00	0,20	35,72	41,75	16,90	5,42	100,00	0,00	0,21	43,16	39,87	13,19	3,57	100,00	0,00	0,21	39,35	40,84	15,09	4,52	100,00
Ja	Nee	Ja	0,00	0,56	44,73	37,12	13,78	3,81	100,00	0,00	0,60	50,99	35,97	10,54	1,91	100,00	0,00	0,58	47,85	36,55	12,16	2,86	100,00
Nee	Ja	Ja	0,01	0,29	49,10	39,78	9,12	1,70	100,00	0,01	0,20	54,86	37,10	6,66	1,19	100,00	0,01	0,24	52,05	38,40	7,86	1,44	100,00
Ja	Nee	Nee	0,03	1,60	59,76	27,83	8,28	2,49	100,00	0,04	1,35	66,33	23,93	6,84	1,51	100,00	0,04	1,48	62,96	25,93	7,58	2,01	100,00
Nee	Ja	Nee	0,00	0,28	57,10	34,01	7,03	1,58	100,00	0,00	0,28	64,88	29,52	4,44	0,89	100,00	0,00	0,28	60,94	31,79	5,75	1,23	100,00
Nee	Nee	Ja	0,03	0,97	65,56	27,62	4,99	0,83	100,00	0,02	1,06	72,80	22,66	2,97	0,49	100,00	0,03	1,01	69,16	25,15	3,98	0,66	100,00
Nee	Nee	Nee	0,04	2,00	79,51	16,05	2,08	0,32	100,00	0,02	1,88	85,71	11,23	1,00	0,16	100,00	0,03	1,94	82,54	13,70	1,55	0,24	100,00
Totaal			0,03	1,44	68,87	23,54	5,01	1,12	100,00	0,02	1,35	75,04	19,47	3,44	0,69	100,00	0,02	1,39	71,91	21,54	4,23	0,90	100,00

VOLTIJDS GEWOON SECUNDAIR ONDERWIJS
Data schooljaar 2017-2018

Schoolse vorderingen van leerlingen in het voltijds gewoon secundair onderwijs voor alle combinaties van aantikken op drie leerlingenkenmerken, naar Belg/niet-Belg - aantallen

combinatie van leerlingenkenmerken			Belg							Niet-Belg							Totaal						
Aantikken Gezinstaal	Aantikken Opleidings-niveau moeder	Aantikken Schooltoelage	Schoolse voorsprong		Op leeftijd	Schoolse achterstand			Totaal	Schoolse voorsprong		Op leeftijd	Schoolse achterstand			Totaal	Schoolse voorsprong		Op leeftijd	Schoolse achterstand			Totaal
			>1	1		0	1	2		>2	>1		1	0	1		2	>2		>1	1	0	
		aantal jaren →																					
Ja	Ja	Ja	1	33	7.728	6.867	1.987	353	16.969	-	16	1.801	3.024	1.428	518	6.787	1	49	9.529	9.891	3.415	871	23.756
Ja	Ja	Nee	-	16	2.962	2.340	672	138	6.128	-	4	862	1.628	794	301	3.589	-	20	3.824	3.968	1.466	439	9.717
Ja	Nee	Ja	-	60	5.249	3.284	914	156	9.663	-	14	883	1.400	645	211	3.153	-	74	6.132	4.684	1.559	367	12.816
Nee	Ja	Ja	2	55	13.169	9.465	1.831	309	24.831	-	10	859	884	287	78	2.118	2	65	14.028	10.349	2.118	387	26.949
Ja	Nee	Nee	2	218	9.344	2.868	580	125	13.137	4	32	1.284	1.510	699	215	3.744	6	250	10.628	4.378	1.279	340	16.881
Nee	Ja	Nee	-	71	15.236	7.608	1.236	254	24.405	-	4	1.051	889	300	76	2.320	-	75	16.287	8.497	1.536	330	26.725
Nee	Nee	Ja	14	495	33.845	11.869	1.803	277	48.303	-	16	1.059	825	208	55	2.163	14	511	34.904	12.694	2.011	332	50.466
Nee	Nee	Nee	66	4.483	190.121	30.126	3.154	455	228.405	2	79	3.843	2.061	494	119	6.598	68	4.562	193.964	32.187	3.648	574	235.003
Totaal			85	5.431	277.654	74.427	12.177	2.067	371.841	6	175	11.642	12.221	4.855	1.573	30.472	91	5.606	289.296	86.648	17.032	3.640	402.313

VOLTIJDS GEWOON SECUNDAIR ONDERWIJS
Data schooljaar 2017-2018

Schoolse vorderingen van leerlingen in het voltijds gewoon secundair onderwijs voor alle combinaties van aantikken op drie leerlingenkenmerken, naar Belg/niet-Belg - procentueel

combinatie van leerlingenkenmerken			Belg							Niet-Belg							Totaal						
Aantikken Gezinstaal	Aantikken Opleidings-niveau moeder	Aantikken Schooltoelage	Schoolse voorsprong		Op leeftijd	Schoolse achterstand			Totaal	Schoolse voorsprong		Op leeftijd	Schoolse achterstand			Totaal	Schoolse voorsprong		Op leeftijd	Schoolse achterstand			Totaal
			>1	1		0	1	2		>2	>1		1	0	1		2	>2		>1	1	0	
		aantal jaren →																					
Ja	Ja	Ja	0,01	0,19	45,54	40,47	11,71	2,08	100,00	0,00	0,24	26,54	44,56	21,04	7,63	100,00	0,00	0,21	40,11	41,64	14,38	3,67	100,00
Ja	Ja	Nee	0,00	0,26	48,34	38,19	10,97	2,25	100,00	0,00	0,11	24,02	45,36	22,12	8,39	100,00	0,00	0,21	39,35	40,84	15,09	4,52	100,00
Ja	Nee	Ja	0,00	0,62	54,32	33,99	9,46	1,61	100,00	0,00	0,44	28,01	44,40	20,46	6,69	100,00	0,00	0,58	47,85	36,55	12,16	2,86	100,00
Nee	Ja	Ja	0,01	0,22	53,03	38,12	7,37	1,24	100,00	0,00	0,47	40,56	41,74	13,55	3,68	100,00	0,01	0,24	52,05	38,40	7,86	1,44	100,00
Ja	Nee	Nee	0,02	1,66	71,13	21,83	4,42	0,95	100,00	0,11	0,85	34,29	40,33	18,67	5,74	100,00	0,04	1,48	62,96	25,93	7,58	2,01	100,00
Nee	Ja	Nee	0,00	0,29	62,43	31,17	5,06	1,04	100,00	0,00	0,17	45,30	38,32	12,93	3,28	100,00	0,00	0,28	60,94	31,79	5,75	1,23	100,00
Nee	Nee	Ja	0,03	1,02	70,07	24,57	3,73	0,57	100,00	0,00	0,74	48,96	38,14	9,62	2,54	100,00	0,03	1,01	69,16	25,15	3,98	0,66	100,00
Nee	Nee	Nee	0,03	1,96	83,24	13,19	1,38	0,20	100,00	0,03	1,20	58,24	31,24	7,49	1,80	100,00	0,03	1,94	82,54	13,70	1,55	0,24	100,00
Totaal			0,02	1,46	74,67	20,02	3,27	0,56	100,00	0,02	0,57	38,21	40,11	15,93	5,16	100,00	0,02	1,39	71,91	21,54	4,23	0,90	100,00



VOLTIJDS GEWOON SECUNDAIR ONDERWIJS
Data schooljaar 2017-2018

Zittenblijven van leerlingen in het voltijds gewoon secundair onderwijs voor alle combinaties van aantikken op drie leerlingkenmerken, naar geslacht - aantallen

combinatie van leerlingkenmerken			Jongens				Meisjes				Totaal			
Aantikken Gezinstaal	Aantikken Opleidings-niveau moeder	Aantikken Schooltoelage	Zittenblijver	Geen zittenblijver	Zittenblijver NVT of Onbekend	Totaal	Zittenblijver	Geen zittenblijver	Zittenblijver NVT of Onbekend	Totaal	Zittenblijver	Geen zittenblijver	Zittenblijver NVT of Onbekend	Totaal
Ja	Ja	Ja	1.092	10.289	409	11.790	721	10.891	354	11.966	1.813	21.180	763	23.756
Ja	Ja	Nee	434	4.152	391	4.977	263	4.160	317	4.740	697	8.312	708	9.717
Ja	Nee	Ja	594	5.596	240	6.430	310	5.878	198	6.386	904	11.474	438	12.816
Nee	Ja	Ja	1.120	11.879	121	13.120	742	12.994	93	13.829	1.862	24.873	214	26.949
Ja	Nee	Nee	571	7.659	432	8.662	344	7.521	354	8.219	915	15.180	786	16.881
Nee	Ja	Nee	990	12.274	251	13.515	537	12.508	165	13.210	1.527	24.782	416	26.725
Nee	Nee	Ja	1.592	23.632	131	25.355	895	24.118	98	25.111	2.487	47.750	229	50.466
Nee	Nee	Nee	4.603	114.959	704	120.266	2.054	112.064	619	114.737	6.657	227.023	1.323	235.003
Totaal			10.996	190.440	2.679	204.115	5.866	190.134	2.198	198.198	16.862	380.574	4.877	402.313

VOLTIJDS GEWOON SECUNDAIR ONDERWIJS
Data schooljaar 2017-2018

Zittenblijven van leerlingen in het voltijds gewoon secundair onderwijs voor alle combinaties van aantikken op drie leerlingkenmerken, naar geslacht - procentueel

combinatie van leerlingkenmerken			Jongens			Meisjes			Totaal		
Aantikken Gezinstaal	Aantikken Opleidings-niveau moeder	Aantikken Schooltoelage	Zittenblijver	Geen zittenblijver	Totaal	Zittenblijver	Geen zittenblijver	Totaal	Zittenblijver	Geen zittenblijver	Totaal
Ja	Ja	Ja	9,59	90,41	100,00	6,21	93,79	100,00	7,89	92,11	100,00
Ja	Ja	Nee	9,46	90,54	100,00	5,95	94,05	100,00	7,74	92,26	100,00
Ja	Nee	Ja	9,60	90,40	100,00	5,01	94,99	100,00	7,30	92,70	100,00
Nee	Ja	Ja	8,62	91,38	100,00	5,40	94,60	100,00	6,96	93,04	100,00
Ja	Nee	Nee	6,94	93,06	100,00	4,37	95,63	100,00	5,68	94,32	100,00
Nee	Ja	Nee	7,46	92,54	100,00	4,12	95,88	100,00	5,80	94,20	100,00
Nee	Nee	Ja	6,31	93,69	100,00	3,58	96,42	100,00	4,95	95,05	100,00
Nee	Nee	Nee	3,85	96,15	100,00	1,80	98,20	100,00	2,85	97,15	100,00
Totaal			5,46	94,54	100,00	2,99	97,01	100,00	4,24	95,76	100,00

VOLTIJDS GEWOON SECUNDAIR ONDERWIJS
Data schooljaar 2017-2018

Zittenblijven van leerlingen in het voltijds gewoon secundair onderwijs voor alle combinaties van aantikken op drie leerlingkenmerken, naar Belg/niet-Belg - aantallen

combinatie van leerlingkenmerken			Belg				Niet-Belg				Totaal			
Aantikken Gezinstaal	Aantikken Opleidings-niveau moeder	Aantikken Schooltoelage	Zittenblijver	Geen zittenblijver	Zittenblijver NVT of Onbekend	Totaal	Zittenblijver	Geen zittenblijver	Zittenblijver NVT of Onbekend	Totaal	Zittenblijver	Geen zittenblijver	Zittenblijver NVT of Onbekend	Totaal
Ja	Ja	Ja	1.305	15.545	119	16.969	508	5.635	644	6.787	1.813	21.180	763	23.756
Ja	Ja	Nee	455	5.597	76	6.128	242	2.715	632	3.589	697	8.312	708	9.717
Ja	Nee	Ja	696	8.874	93	9.663	208	2.600	345	3.153	904	11.474	438	12.816
Nee	Ja	Ja	1.681	22.989	161	24.831	181	1.884	53	2.118	1.862	24.873	214	26.949
Ja	Nee	Nee	703	12.213	221	13.137	212	2.967	565	3.744	915	15.180	786	16.881
Nee	Ja	Nee	1.382	22.888	135	24.405	145	1.894	281	2.320	1.527	24.782	416	26.725
Nee	Nee	Ja	2.333	45.798	172	48.303	154	1.952	57	2.163	2.487	47.750	229	50.466
Nee	Nee	Nee	6.360	221.472	573	228.405	297	5.551	750	6.598	6.657	227.023	1.323	235.003
Totaal			14.915	355.376	1.550	371.841	1.947	25.198	3.327	30.472	16.862	380.574	4.877	402.313

VOLTIJDS GEWOON SECUNDAIR ONDERWIJS
Data schooljaar 2017-2018

Zittenblijven van leerlingen in het voltijds gewoon secundair onderwijs voor alle combinaties van aantikken op drie leerlingkenmerken, naar Belg/niet-Belg - procentueel

combinatie van leerlingkenmerken			Belg			Niet-Belg			Totaal		
Aantikken Gezinstaal	Aantikken Opleidings-niveau moeder	Aantikken Schooltoelage	Zittenblijver	Geen zittenblijver	Totaal	Zittenblijver	Geen zittenblijver	Totaal	Zittenblijver	Geen zittenblijver	Totaal
Ja	Ja	Ja	7,74	92,26	100,00	8,27	91,73	100,00	7,89	92,11	100,00
Ja	Ja	Nee	7,52	92,48	100,00	8,18	91,82	100,00	7,74	92,26	100,00
Ja	Nee	Ja	7,27	92,73	100,00	7,41	92,59	100,00	7,30	92,70	100,00
Nee	Ja	Ja	6,81	93,19	100,00	8,77	91,23	100,00	6,96	93,04	100,00
Ja	Nee	Nee	5,44	94,56	100,00	6,67	93,33	100,00	5,68	94,32	100,00
Nee	Ja	Nee	5,69	94,31	100,00	7,11	92,89	100,00	5,80	94,20	100,00
Nee	Nee	Ja	4,85	95,15	100,00	7,31	92,69	100,00	4,95	95,05	100,00
Nee	Nee	Nee	2,79	97,21	100,00	5,08	94,92	100,00	2,85	97,15	100,00
Totaal			4,03	95,97	100,00	7,17	92,83	100,00	4,24	95,76	100,00



Deel 1 **SCHOOLBEVOLKING**

Hoofdstuk 3 : Secundair onderwijs

3.1. Gewoon secundair onderwijs

3.1.4.b Leerlingenkenmerken 2018-2019

TOELICHTING

In dit statistisch jaarboek wordt er gerapporteerd over leerlingen die aantikken op een aantal socio-economische kenmerken (SES-kenmerken), meer bepaald over 'Gezinstaal niet Nederlands', 'Laag opleidingsniveau van de moeder' en 'Schooltoelage'. Met 'aantikken' of 'aantickers' wordt bedoeld dat deze leerlingen op basis van een specifiek leerlingenkenmerk in aanmerking komen voor extra financiering.

Gezinstaal

De gezinstaal is risicovol wanneer de gezinstaal niet overeenkomt met de onderwijstaal. We gaan er hierbij vanuit dat de onderwijstaal Nederlands is.

De taal die de leerling in het gezin spreekt is niet de onderwijstaal indien de leerling in het gezin met niemand of in een gezin met drie gezinsleden (de leerling niet meegerekend) met maximum één gezinslid de onderwijstaal spreekt. Broers en zussen worden als één gezinslid beschouwd.

Opleidingsniveau van de moeder

Een leerling tikt aan op dit kenmerk als de moeder maximaal lager secundair onderwijs afgewerkt heeft. Als het opleidingsniveau niet gekend is, tikt de leerling niet aan.

Schooltoelage

De leerling tikt aan op dit kenmerk als hij/zij een schooltoelage gekregen heeft.

Scope van de gegevens

In de tabellen met de socio-economische kenmerken worden alle leerlingen opgenomen die op 1 februari van het betreffende schooljaar ingeschreven zijn in een Nederlandstalige school die gefinancierd of gesubsidieerd wordt door de Vlaamse overheid. We nemen de leerlingen in aanmerking uit het gewoon basis- en secundair onderwijs (voltijds en deeltijds). Leerlingen uit het buitengewoon onderwijs zijn niet opgenomen.

In dit statistisch jaarboek worden in de tabellen over de leerlingenkenmerken alle leerlingen op 1 februari geteld. Voor de berekening van de extra middelen worden soms andere teldata gebruikt.

Voor de definities van schoolse vorderingen en zittenblijven verwijzen we naar Deel 1, hoofdstuk 3.1.3.: Schoolse vorderingen en zittenblijven in het gewoon secundair onderwijs.

VOLTIJDS GEWOON SECUNDAIR ONDERWIJS
Data schooljaar 2018-2019

AANTAL LEERLINGEN DAT AANTIKT OP DE LEERLINGENKENMERKEN

	Gezinstaal			Opleidingsniveau moeder			Schooltoelage			Totale leerlingenpopulatie 2018-2019		
	Jongens	Meisjes	Totaal	Jongens	Meisjes	Totaal	Jongens	Meisjes	Totaal	Jongens	Meisjes	Totaal
Antwerpen												
Gemeenschapsonderwijs	2.543	2.305	4.848	3.434	3.521	6.955	4.163	4.232	8.395	10.081	10.199	20.280
Privaatrechtelijk	6.212	6.622	12.834	8.445	9.518	17.963	11.499	12.821	24.320	40.638	43.196	83.834
Provincie	421	399	820	951	689	1.640	1.136	834	1.970	2.981	1.548	4.529
Gemeente	1.913	1.478	3.391	2.442	1.832	4.274	2.907	2.044	4.951	6.597	3.828	10.425
Totaal	11.089	10.804	21.893	15.272	15.560	30.832	19.705	19.931	39.636	60.297	58.771	119.068
Vlaams-Brabant												
Gemeenschapsonderwijs	1.968	1.757	3.725	1.689	1.523	3.212	2.263	2.150	4.413	7.369	6.912	14.281
Privaatrechtelijk	4.761	4.753	9.514	3.036	3.196	6.232	4.347	4.622	8.969	22.700	22.681	45.381
Provincie	97	99	196	170	160	330	219	186	405	760	472	1.232
Gemeente	275	85	360	400	203	603	466	282	748	1.726	778	2.504
Totaal	7.101	6.694	13.795	5.295	5.082	10.377	7.295	7.240	14.535	32.555	30.843	63.398
Brussels Hoofdstedelijk Gewest												
Gemeenschapsonderwijs	1.867	2.009	3.876	1.153	1.246	2.399	1.303	1.485	2.788	2.782	2.974	5.756
Privaatrechtelijk	2.490	2.904	5.394	1.192	1.621	2.813	1.462	2.046	3.508	3.914	4.717	8.631
Gemeente	329	216	545	260	140	400	215	131	346	385	245	630
Totaal	4.686	5.129	9.815	2.605	3.007	5.612	2.980	3.662	6.642	7.081	7.936	15.017
West-Vlaanderen												
Gemeenschapsonderwijs	1.351	1.036	2.387	2.178	2.079	4.257	2.645	2.532	5.177	6.745	6.119	12.864
Privaatrechtelijk	2.470	2.299	4.769	4.702	4.934	9.636	7.144	7.258	14.402	30.005	29.647	59.652
Provincie	41	8	49	124	38	162	189	55	244	697	183	880
Gemeente	5	14	19	5	20	25	30	90	120	108	322	430
Totaal	3.867	3.357	7.224	7.009	7.071	14.080	10.008	9.935	19.943	37.555	36.271	73.826
Oost-Vlaanderen												
Gemeenschapsonderwijs	2.398	2.270	4.668	3.379	3.393	6.772	4.235	4.254	8.489	11.846	11.051	22.897
Privaatrechtelijk	4.392	4.321	8.713	6.259	6.597	12.856	8.584	8.991	17.575	34.366	35.665	70.031
Provincie	282	277	559	564	395	959	734	421	1.155	2.108	797	2.905
Gemeente	357	397	754	553	456	1.009	618	549	1.167	1.990	1.442	3.432
Totaal	7.429	7.265	14.694	10.755	10.841	21.596	14.171	14.215	28.386	50.310	48.955	99.265
Limburg												
Gemeenschapsonderwijs	945	945	1.890	1.507	1.564	3.071	1.844	1.932	3.776	4.687	4.447	9.134
Privaatrechtelijk	2.307	2.300	4.607	4.695	4.459	9.154	6.351	6.236	12.587	21.933	20.455	42.388
Provincie	291	169	460	593	313	906	772	528	1.300	2.525	1.641	4.166
Gemeente	99	123	222	126	132	258	163	230	393	539	655	1.194
Totaal	3.642	3.537	7.179	6.921	6.468	13.389	9.130	8.926	18.056	29.684	27.198	56.882
ALGEMEEN TOTAAL												
Gemeenschapsonderwijs	11.072	10.322	21.394	13.340	13.326	26.666	16.453	16.585	33.038	43.510	41.702	85.212
Privaatrechtelijk	22.632	23.199	45.831	28.329	30.325	58.654	39.387	41.974	81.361	153.556	156.361	309.917
Provincie	1.132	952	2.084	2.402	1.595	3.997	3.050	2.024	5.074	9.071	4.641	13.712
Gemeente	2.978	2.313	5.291	3.786	2.783	6.569	4.399	3.326	7.725	11.345	7.270	18.615
Algemeen totaal	37.814	36.786	74.600	47.857	48.029	95.886	63.289	63.909	127.198	217.482	209.974	427.456

DEELTIJDS BEROEPSSECUNDAIR ONDERWIJS
Data schooljaar 2018-2019

AANTAL LEERLINGEN DAT AANTIKT OP DE LEERLINGENKENMERKEN

	Gezinstaal			Opleidingsniveau moeder			Schooltoelage			Totale leerlingenpopulatie 2018-2019		
	Jongens	Meisjes	Totaal	Jongens	Meisjes	Totaal	Jongens	Meisjes	Totaal	Jongens	Meisjes	Totaal
Antwerpen												
Gemeenschapsonderwijs	183	79	262	322	177	499	273	137	410	552	288	840
Privaatrechtelijk	279	174	453	509	301	810	416	224	640	870	431	1.301
Provincie	17	2	19	70	16	86	90	21	111	172	44	216
Gemeente	156	56	212	252	110	362	183	81	264	364	167	531
Totaal	635	311	946	1.153	604	1.757	962	463	1.425	1.958	930	2.888
Vlaams-Brabant												
Gemeenschapsonderwijs	31	20	51	45	34	79	34	35	69	91	74	165
Privaatrechtelijk	50	13	63	88	37	125	71	25	96	175	65	240
Provincie	-	-	-	-	-	-	-	-	-	-	-	-
Gemeente	-	-	-	-	-	-	-	-	-	-	-	-
Totaal	81	33	114	133	71	204	105	60	165	266	139	405
Brussels Hoofdstedelijk Gewest												
Gemeenschapsonderwijs	100	32	132	91	36	127	72	23	95	151	55	206
Privaatrechtelijk	110	29	139	96	22	118	43	13	56	168	38	206
Gemeente	83	71	154	59	62	121	37	31	68	91	80	171
Totaal	293	132	425	246	120	366	152	67	219	410	173	583
West-Vlaanderen												
Gemeenschapsonderwijs	106	36	142	207	95	302	211	80	291	461	178	639
Privaatrechtelijk	151	64	215	325	186	511	273	156	429	686	328	1.014
Provincie	-	-	-	-	-	-	-	-	-	-	-	-
Gemeente	-	-	-	-	-	-	-	-	-	-	-	-
Totaal	257	100	357	532	281	813	484	236	720	1.147	506	1.653
Oost-Vlaanderen												
Gemeenschapsonderwijs	185	72	257	295	161	456	263	134	397	503	257	760
Privaatrechtelijk	207	77	284	453	197	650	390	152	542	837	311	1.148
Provincie	6	6	12	52	17	69	40	17	57	116	33	149
Gemeente	75	41	116	108	81	189	65	54	119	159	109	268
Totaal	473	196	669	908	456	1.364	758	357	1.115	1.615	710	2.325
Limburg												
Gemeenschapsonderwijs	20	12	32	41	29	70	36	29	65	72	51	123
Privaatrechtelijk	113	51	164	249	141	390	189	124	313	453	228	681
Provincie	22	8	30	69	36	105	65	26	91	144	52	196
Gemeente	-	-	-	-	-	-	-	-	-	-	-	-
Totaal	155	71	226	359	206	565	290	179	469	669	331	1.000
ALGEMEEN TOTAAL												
Gemeenschapsonderwijs	625	251	876	1.001	532	1.533	889	438	1.327	1.830	903	2.733
Privaatrechtelijk	910	408	1.318	1.720	884	2.604	1.382	694	2.076	3.189	1.401	4.590
Provincie	45	16	61	191	69	260	195	64	259	432	129	561
Gemeente	314	168	482	419	253	672	285	166	451	614	356	970
Algemeen totaal	1.894	843	2.737	3.331	1.738	5.069	2.751	1.362	4.113	6.065	2.789	8.854

VOLTIJDS GEWOON SECUNDAIR ONDERWIJS
Data schooljaar 2018-2019

Schoolse vorderingen van leerlingen in het voltijds gewoon secundair onderwijs voor alle combinaties van aantikken op drie leerlingenkenmerken, naar geslacht - aantallen

combinatie van leerlingenkenmerken			Jongens							Meisjes							Totaal						
Aantikken Gezinstaal	Aantikken Opleidings-niveau moeder	Aantikken Schooltoelage	Schoolse voorsprong	Op leeftijd	Schoolse achterstand			Totaal	Schoolse voorsprong	Op leeftijd	Schoolse achterstand			Totaal	Schoolse voorsprong	Op leeftijd	Schoolse achterstand			Totaal			
		aantal jaren →	>1	1	0	1	2	>2		>1	1	0	1	2	>2		>1	1	0	1	2	>2	
Ja	Ja	Ja	2	32	4.906	5.580	1.910	494	12.924	1	23	5.895	5.149	1.596	355	13.019	3	55	10.801	10.729	3.506	849	25.943
Ja	Ja	Nee	1	10	1.866	2.067	770	214	4.928		12	2.166	1.881	571	151	4.781	1	22	4.032	3.948	1.341	365	9.709
Ja	Nee	Ja		47	3.383	2.598	958	233	7.219		42	3.826	2.516	723	142	7.249	-	89	7.209	5.114	1.681	375	14.468
Nee	Ja	Ja	1	42	6.670	5.158	1.161	212	13.244	1	28	7.837	5.146	875	151	14.038	2	70	14.507	10.304	2.036	363	27.282
Ja	Nee	Nee	3	137	5.701	2.504	702	197	9.244	2	115	5.898	2.010	551	116	8.692	5	252	11.599	4.514	1.253	313	17.936
Nee	Ja	Nee		39	7.280	4.133	807	170	12.429		39	8.157	3.445	540	100	12.281	-	78	15.437	7.578	1.347	270	24.710
Nee	Nee	Ja	9	271	17.410	7.111	1.231	184	26.216	4	270	19.127	5.765	749	134	26.049	13	541	36.537	12.876	1.980	318	52.265
Nee	Nee	Nee	46	2.474	97.111	18.477	2.267	307	120.682	34	2.172	99.645	12.032	1.110	180	115.173	80	4.646	196.756	30.509	3.377	487	235.855
Totaal			62	3.052	144.327	47.628	9.806	2.011	206.886	42	2.701	152.551	37.944	6.715	1.329	201.282	104	5.753	296.878	85.572	16.521	3.340	408.168

VOLTIJDS GEWOON SECUNDAIR ONDERWIJS
Data schooljaar 2018-2019

Schoolse vorderingen van leerlingen in het voltijds gewoon secundair onderwijs voor alle combinaties van aantikken op drie leerlingenkenmerken, naar geslacht - procentueel

combinatie van leerlingenkenmerken			Jongens							Meisjes							Totaal						
Aantikken Gezinstaal	Aantikken Opleidings-niveau moeder	Aantikken Schooltoelage	Schoolse voorsprong	Op leeftijd	Schoolse achterstand			Totaal	Schoolse voorsprong	Op leeftijd	Schoolse achterstand			Totaal	Schoolse voorsprong	Op leeftijd	Schoolse achterstand			Totaal			
		aantal jaren →	>1	1	0	1	2	>2		>1	1	0	1	2	>2		>1	1	0	1	2	>2	
Ja	Ja	Ja	0,02	0,25	37,96	43,18	14,78	3,82	100,00	0,01	0,18	45,28	39,55	12,26	2,73	100,00	0,01	0,21	41,63	41,36	13,51	3,27	100,00
Ja	Ja	Nee	0,02	0,20	37,87	41,94	15,63	4,34	100,00	0,00	0,25	45,30	39,34	11,94	3,16	100,00	0,01	0,23	41,53	40,66	13,81	3,76	100,00
Ja	Nee	Ja	0,00	0,65	46,86	35,99	13,27	3,23	100,00	0,00	0,58	52,78	34,71	9,97	1,96	100,00	0,00	0,62	49,83	35,35	11,62	2,59	100,00
Nee	Ja	Ja	0,01	0,32	50,36	38,95	8,77	1,60	100,00	0,01	0,20	55,83	36,66	6,23	1,08	100,00	0,01	0,26	53,17	37,77	7,46	1,33	100,00
Ja	Nee	Nee	0,03	1,48	61,67	27,09	7,59	2,13	100,00	0,02	1,32	67,86	23,12	6,34	1,33	100,00	0,03	1,40	64,67	25,17	6,99	1,75	100,00
Nee	Ja	Nee	0,00	0,31	58,57	33,25	6,49	1,37	100,00	0,00	0,32	66,42	28,05	4,40	0,81	100,00	0,00	0,32	62,47	30,67	5,45	1,09	100,00
Nee	Nee	Ja	0,03	1,03	66,41	27,12	4,70	0,70	100,00	0,02	1,04	73,43	22,13	2,88	0,51	100,00	0,02	1,04	69,91	24,64	3,79	0,61	100,00
Nee	Nee	Nee	0,04	2,05	80,47	15,31	1,88	0,25	100,00	0,03	1,89	86,52	10,45	0,96	0,16	100,00	0,03	1,97	83,42	12,94	1,43	0,21	100,00
Totaal			0,03	1,48	69,76	23,02	4,74	0,97	100,00	0,02	1,34	75,79	18,85	3,34	0,66	100,00	0,03	1,41	72,73	20,96	4,05	0,82	100,00

VOLTIJDS GEWOON SECUNDAIR ONDERWIJS
Data schooljaar 2018-2019

Schoolse vorderingen van leerlingen in het voltijds gewoon secundair onderwijs voor alle combinaties van aantikken op drie leerlingenkenmerken, naar Belg/niet-Belg - aantallen

combinatie van leerlingenkenmerken			Belg							Niet-Belg							Totaal						
Aantikken Gezinstaal	Aantikken Opleidings-niveau moeder	Aantikken Schooltoelage	Schoolse voorsprong		Op leeftijd	Schoolse achterstand			Totaal	Schoolse voorsprong		Op leeftijd	Schoolse achterstand			Totaal	Schoolse voorsprong		Op leeftijd	Schoolse achterstand			Totaal
			>1	1		0	1	2		>2	>1		1	0	1		2	>2		>1	1	0	
		aantal jaren →																					
Ja	Ja	Ja	2	41	8.649	7.319	1.980	341	18.332	1	14	2.152	3.410	1.526	508	7.611	3	55	10.801	10.729	3.506	849	25.943
Ja	Ja	Nee	1	15	3.091	2.264	653	127	6.151		7	941	1.684	688	238	3.558	1	22	4.032	3.948	1.341	365	9.709
Ja	Nee	Ja		70	6.124	3.564	951	165	10.874		19	1.085	1.550	730	210	3.594	-	89	7.209	5.114	1.681	375	14.468
Nee	Ja	Ja	2	58	13.555	9.380	1.745	289	25.029		12	952	924	291	74	2.253	2	70	14.507	10.304	2.036	363	27.282
Ja	Nee	Nee	1	229	10.205	2.916	637	112	14.100	4	23	1.394	1.598	616	201	3.836	5	252	11.599	4.514	1.253	313	17.936
Nee	Ja	Nee		74	14.442	6.766	1.099	204	22.585		4	995	812	248	66	2.125	-	78	15.437	7.578	1.347	270	24.710
Nee	Nee	Ja	13	520	35.386	12.035	1.758	270	49.982		21	1.151	841	222	48	2.283	13	541	36.537	12.876	1.980	318	52.265
Nee	Nee	Nee	79	4.561	192.898	28.539	2.913	389	229.379	1	85	3.858	1.970	464	98	6.476	80	4.646	196.756	30.509	3.377	487	235.855
Totaal			98	5.568	284.350	72.783	11.736	1.897	376.432	6	185	12.528	12.789	4.785	1.443	31.736	104	5.753	296.878	85.572	16.521	3.340	408.168

VOLTIJDS GEWOON SECUNDAIR ONDERWIJS
Data schooljaar 2018-2019

Schoolse vorderingen van leerlingen in het voltijds gewoon secundair onderwijs voor alle combinaties van aantikken op drie leerlingenkenmerken, naar Belg/niet-Belg - procentueel

combinatie van leerlingenkenmerken			Belg							Niet-Belg							Totaal						
Aantikken Gezinstaal	Aantikken Opleidings-niveau moeder	Aantikken Schooltoelage	Schoolse voorsprong		Op leeftijd	Schoolse achterstand			Totaal	Schoolse voorsprong		Op leeftijd	Schoolse achterstand			Totaal	Schoolse voorsprong		Op leeftijd	Schoolse achterstand			Totaal
			>1	1		0	1	2		>2	>1		1	0	1		2	>2		>1	1	0	
		aantal jaren →																					
Ja	Ja	Ja	0,01	0,22	47,18	39,92	10,80	1,86	100,00	0,01	0,18	28,27	44,80	20,05	6,67	100,00	0,01	0,21	41,63	41,36	13,51	3,27	100,00
Ja	Ja	Nee	0,02	0,24	50,25	36,81	10,62	2,06	100,00	0,00	0,20	26,45	47,33	19,34	6,69	100,00	0,01	0,23	41,53	40,66	13,81	3,76	100,00
Ja	Nee	Ja	0,00	0,64	56,32	32,78	8,75	1,52	100,00	0,00	0,53	30,19	43,13	20,31	5,84	100,00	0,00	0,62	49,83	35,35	11,62	2,59	100,00
Nee	Ja	Ja	0,01	0,23	54,16	37,48	6,97	1,15	100,00	0,00	0,53	42,25	41,01	12,92	3,28	100,00	0,01	0,26	53,17	37,77	7,46	1,33	100,00
Ja	Nee	Nee	0,01	1,62	72,38	20,68	4,52	0,79	100,00	0,10	0,60	36,34	41,66	16,06	5,24	100,00	0,03	1,40	64,67	25,17	6,99	1,75	100,00
Nee	Ja	Nee	0,00	0,33	63,95	29,96	4,87	0,90	100,00	0,00	0,19	46,82	38,21	11,67	3,11	100,00	0,00	0,32	62,47	30,67	5,45	1,09	100,00
Nee	Nee	Ja	0,03	1,04	70,80	24,08	3,52	0,54	100,00	0,00	0,92	50,42	36,84	9,72	2,10	100,00	0,02	1,04	69,91	24,64	3,79	0,61	100,00
Nee	Nee	Nee	0,03	1,99	84,10	12,44	1,27	0,17	100,00	0,02	1,31	59,57	30,42	7,16	1,51	100,00	0,03	1,97	83,42	12,94	1,43	0,21	100,00
Totaal			0,03	1,48	75,54	19,33	3,12	0,50	100,00	0,02	0,58	39,48	40,30	15,08	4,55	100,00	0,03	1,41	72,73	20,96	4,05	0,82	100,00



VOLTIJDS GEWOON SECUNDAIR ONDERWIJS
Data schooljaar 2018-2019

Zittenblijven van leerlingen in het voltijds gewoon secundair onderwijs voor alle combinaties van aantikken op drie leerlingkenmerken, naar geslacht - aantallen

combinatie van leerlingkenmerken			Jongens				Meisjes				Totaal			
Aantikken Gezinstaal	Aantikken Opleidings-niveau moeder	Aantikken Schooltoelage	Zittenblijver	Geen zittenblijver	Zittenblijver NVT of Onbekend	Totaal	Zittenblijver	Geen zittenblijver	Zittenblijver NVT of Onbekend	Totaal	Zittenblijver	Geen zittenblijver	Zittenblijver NVT of Onbekend	Totaal
Ja	Ja	Ja	1.159	11.304	461	12.924	791	11.858	370	13.019	1.950	23.162	831	25.943
Ja	Ja	Nee	432	4.212	284	4.928	301	4.253	227	4.781	733	8.465	511	9.709
Ja	Nee	Ja	631	6.359	229	7.219	402	6.656	191	7.249	1.033	13.015	420	14.468
Nee	Ja	Ja	1.071	12.072	101	13.244	757	13.184	97	14.038	1.828	25.256	198	27.282
Ja	Nee	Nee	598	8.235	411	9.244	322	7.948	422	8.692	920	16.183	833	17.936
Nee	Ja	Nee	824	11.418	187	12.429	504	11.635	142	12.281	1.328	23.053	329	24.710
Nee	Nee	Ja	1.570	24.549	97	26.216	934	24.980	135	26.049	2.504	49.529	232	52.265
Nee	Nee	Nee	4.368	115.547	767	120.682	1.983	112.565	625	115.173	6.351	228.112	1.392	235.855
Totaal			10.653	193.696	2.537	206.886	5.994	193.079	2.209	201.282	16.647	386.775	4.746	408.168

VOLTIJDS GEWOON SECUNDAIR ONDERWIJS
Data schooljaar 2018-2019

Zittenblijven van leerlingen in het voltijds gewoon secundair onderwijs voor alle combinaties van aantikken op drie leerlingkenmerken, naar geslacht - procentueel

combinatie van leerlingkenmerken			Jongens			Meisjes			Totaal		
Aantikken Gezinstaal	Aantikken Opleidings-niveau moeder	Aantikken Schooltoelage	Zittenblijver	Geen zittenblijver	Totaal	Zittenblijver	Geen zittenblijver	Totaal	Zittenblijver	Geen zittenblijver	Totaal
Ja	Ja	Ja	9,30	90,70	100,00	6,25	93,75	100,00	7,77	92,23	100,00
Ja	Ja	Nee	9,30	90,70	100,00	6,61	93,39	100,00	7,97	92,03	100,00
Ja	Nee	Ja	9,03	90,97	100,00	5,70	94,30	100,00	7,35	92,65	100,00
Nee	Ja	Ja	8,15	91,85	100,00	5,43	94,57	100,00	6,75	93,25	100,00
Ja	Nee	Nee	6,77	93,23	100,00	3,89	96,11	100,00	5,38	94,62	100,00
Nee	Ja	Nee	6,73	93,27	100,00	4,15	95,85	100,00	5,45	94,55	100,00
Nee	Nee	Ja	6,01	93,99	100,00	3,60	96,40	100,00	4,81	95,19	100,00
Nee	Nee	Nee	3,64	96,36	100,00	1,73	98,27	100,00	2,71	97,29	100,00
Totaal			5,21	94,79	100,00	3,01	96,99	100,00	4,13	95,87	100,00

VOLTIJDS GEWOON SECUNDAIR ONDERWIJS
Data schooljaar 2018-2019

Zittenblijven van leerlingen in het voltijds gewoon secundair onderwijs voor alle combinaties van aantikken op drie leerlingkenmerken, naar Belg/niet-Belg - aantallen

combinatie van leerlingkenmerken			Belg				Niet-Belg				Totaal			
Aantikken Gezinstaal	Aantikken Opleidings-niveau moeder	Aantikken Schooltoelage	Zittenblijver	Geen zittenblijver	Zittenblijver NVT of Onbekend	Totaal	Zittenblijver	Geen zittenblijver	Zittenblijver NVT of Onbekend	Totaal	Zittenblijver	Geen zittenblijver	Zittenblijver NVT of Onbekend	Totaal
Ja	Ja	Ja	1.392	16.808	132	18.332	558	6.354	699	7.611	1.950	23.162	831	25.943
Ja	Ja	Nee	493	5.570	88	6.151	240	2.895	423	3.558	733	8.465	511	9.709
Ja	Nee	Ja	776	10.010	88	10.874	257	3.005	332	3.594	1.033	13.015	420	14.468
Nee	Ja	Ja	1.649	23.224	156	25.029	179	2.032	42	2.253	1.828	25.256	198	27.282
Ja	Nee	Nee	712	13.118	270	14.100	208	3.065	563	3.836	920	16.183	833	17.936
Nee	Ja	Nee	1.195	21.264	126	22.585	133	1.789	203	2.125	1.328	23.053	329	24.710
Nee	Nee	Ja	2.354	47.433	195	49.982	150	2.096	37	2.283	2.504	49.529	232	52.265
Nee	Nee	Nee	6.063	222.712	604	229.379	288	5.400	788	6.476	6.351	228.112	1.392	235.855
Totaal			14.634	360.139	1.659	376.432	2.013	26.636	3.087	31.736	16.647	386.775	4.746	408.168

VOLTIJDS GEWOON SECUNDAIR ONDERWIJS
Data schooljaar 2018-2019

Zittenblijven van leerlingen in het voltijds gewoon secundair onderwijs voor alle combinaties van aantikken op drie leerlingkenmerken, naar Belg/niet-Belg - procentueel

combinatie van leerlingkenmerken			Belg			Niet-Belg			Totaal		
Aantikken Gezinstaal	Aantikken Opleidings-niveau moeder	Aantikken Schooltoelage	Zittenblijver	Geen zittenblijver	Totaal	Zittenblijver	Geen zittenblijver	Totaal	Zittenblijver	Geen zittenblijver	Totaal
Ja	Ja	Ja	7,65	92,35	100,00	8,07	91,93	100,00	7,77	92,23	100,00
Ja	Ja	Nee	8,13	91,87	100,00	7,66	92,34	100,00	7,97	92,03	100,00
Ja	Nee	Ja	7,19	92,81	100,00	7,88	92,12	100,00	7,35	92,65	100,00
Nee	Ja	Ja	6,63	93,37	100,00	8,10	91,90	100,00	6,75	93,25	100,00
Ja	Nee	Nee	5,15	94,85	100,00	6,36	93,64	100,00	5,38	94,62	100,00
Nee	Ja	Nee	5,32	94,68	100,00	6,92	93,08	100,00	5,45	94,55	100,00
Nee	Nee	Ja	4,73	95,27	100,00	6,68	93,32	100,00	4,81	95,19	100,00
Nee	Nee	Nee	2,65	97,35	100,00	5,06	94,94	100,00	2,71	97,29	100,00
Totaal			3,90	96,10	100,00	7,03	92,97	100,00	4,13	95,87	100,00



Deel 1 SCHOOLBEVOLKING

Hoofdstuk 3 : Secundair onderwijs

3.2. Deeltijds secundair onderwijs

DEELTIJDS BEROEPSSECUNDAIR ONDERWIJS
Schoolbevolking op 1 februari 2019 naar geboortjaar en geslacht

	2004		2003		2002		2001		2000		1999		1998		1997		1996		1995 en vroeger		Totaal		
	J	M	J	M	J	M	J	M	J	M	J	M	J	M	J	M	J	M	J	M	J	M	T
Antwerpen																							
Gemeenschapsonderwijs	1	1	41	15	91	34	137	75	99	50	95	43	46	38	26	19	9	9	7	4	552	288	840
Privaatrechtelijk	1	-	59	19	143	52	233	94	193	83	116	70	54	54	36	27	18	17	17	15	870	431	1.301
Provincie	1	-	10	1	42	8	34	15	27	5	15	8	13	2	15	3	7	1	8	1	172	44	216
Gemeente	-	-	22	10	44	22	85	36	78	36	46	17	37	19	26	10	10	10	16	7	364	167	531
Totaal	3	1	132	45	320	116	489	220	397	174	272	138	150	113	103	59	44	37	48	27	1.958	930	2.888
Vlaams-Brabant																							
Gemeenschapsonderwijs	2	-	9	3	25	19	30	21	16	13	5	13	2	2	-	2	-	-	2	1	91	74	165
Privaatrechtelijk	-	-	16	4	34	12	62	12	29	13	19	12	9	10	4	2	1	-	1	-	175	65	240
Provincie	-	-	-	-	-	-	-	-	-	-	-	-	-	-	-	-	-	-	-	-	-	-	-
Gemeente	-	-	-	-	-	-	-	-	-	-	-	-	-	-	-	-	-	-	-	-	-	-	-
Totaal	2	-	25	7	59	31	92	33	45	26	24	25	11	12	4	4	1	-	3	1	266	139	405
Brussels Hoofdstedelijk Gewest																							
Gemeenschapsonderwijs	-	-	16	3	33	16	44	15	32	10	11	7	10	3	5	1	-	-	-	-	151	55	206
Privaatrechtelijk	-	-	4	1	14	1	30	7	20	3	39	7	21	7	17	6	13	5	10	1	168	38	206
Gemeente	-	1	4	7	19	12	23	16	13	10	14	13	11	6	5	7	-	2	2	6	91	80	171
Totaal	-	1	24	11	66	29	97	38	65	23	64	27	42	16	27	14	13	7	12	7	410	173	583
West-Vlaanderen																							
Gemeenschapsonderwijs	5	1	37	9	71	37	110	44	100	31	73	33	35	10	17	8	4	4	9	1	461	178	639
Privaatrechtelijk	3	2	43	22	116	51	181	101	171	56	90	52	50	26	20	11	6	6	6	1	686	328	1.014
Provincie	-	-	-	-	-	-	-	-	-	-	-	-	-	-	-	-	-	-	-	-	-	-	-
Gemeente	-	-	-	-	-	-	-	-	-	-	-	-	-	-	-	-	-	-	-	-	-	-	-
Totaal	8	3	80	31	187	88	291	145	271	87	163	85	85	36	37	19	10	10	15	2	1.147	506	1.653
Oost-Vlaanderen																							
Gemeenschapsonderwijs	10	4	42	17	89	42	129	58	108	55	72	41	31	23	13	11	3	4	6	2	503	257	760
Privaatrechtelijk	3	-	72	14	168	62	257	102	183	72	92	32	42	19	15	7	3	2	2	1	837	311	1.148
Provincie	1	-	17	2	20	7	35	9	17	10	16	2	6	2	3	1	-	-	1	-	116	33	149
Gemeente	-	-	11	7	29	17	69	39	29	20	14	12	3	11	3	2	1	1	-	-	159	109	268
Totaal	14	4	142	40	306	128	490	208	337	157	194	87	82	55	34	21	7	7	9	3	1.615	710	2.325
Limburg																							
Gemeenschapsonderwijs	-	-	2	1	12	7	21	13	10	11	12	12	8	4	3	3	3	-	1	-	72	51	123
Privaatrechtelijk	3	-	38	16	81	55	139	50	92	45	52	25	28	15	10	12	7	6	3	4	453	228	681
Provincie	-	-	16	7	33	6	44	15	31	16	6	7	9	-	3	-	-	-	2	1	144	52	196
Gemeente	-	-	-	-	-	-	-	-	-	-	-	-	-	-	-	-	-	-	-	-	-	-	-
Totaal	3	-	56	24	126	68	204	78	133	72	70	44	45	19	16	15	10	6	6	5	669	331	1.000
Algemeen totaal																							
Gemeenschapsonderwijs	18	6	147	48	321	155	471	226	365	170	268	149	132	80	64	44	19	17	25	8	1.830	903	2.733
Privaatrechtelijk	10	2	232	76	556	233	902	366	688	272	408	198	204	131	102	65	48	36	39	22	3.189	1.401	4.590
Provincie	2	-	43	10	95	21	113	39	75	31	37	17	28	4	21	4	7	1	11	2	432	129	561
Gemeente	-	1	37	24	92	51	177	91	120	66	74	42	51	36	34	19	11	13	18	13	614	356	970
Totaal	30	9	459	158	1.064	460	1.663	722	1.248	539	787	406	415	251	221	132	85	67	93	45	6.065	2.789	8.854

DEELTIJDS BEROEPSSECUNDAIR ONDERWIJS

Schoolbevolking op 1 februari 2019 naar rubriek, opleiding en geslacht (1)

Rubriek	Jongens	Meisjes	Totaal
Opleiding			
Bouw			
Ruwbouw duaal	12	-	12
Totaal	12	-	12
Decoratie			
Decoratie en schilderwerken duaal	4	-	4
Totaal	4	-	4
Elektriciteit-Elektronica			
Elektrische installaties duaal	14	-	14
Totaal	14	-	14
Grafische nijverheid			
Drukafwerker	2	2	4
Drukvoorbereider	1	1	2
Totaal	3	3	6
Handel en administratie			
Logistiek duaal	6	-	6
Totaal	6	-	6
Kleding en confectie			
Patronenmaker	-	2	2
Stikster	-	15	15
Totaal	-	17	17
Land- en tuinbouw			
Arbeider in bos- en natuurbeheer	1	-	1
Assistent-hoefsmid	3	1	4
Groenaanleg en -beheer duaal	4	-	4
Hoefsmid	1	-	1
Medewerker groen- en tuinaanleg	31	2	33
Medewerker groen- en tuinbeheer	222	8	230
Tuinaanlegger-groenbeheerder	20	-	20
Tuinbouwarbeider	4	-	4
Totaal	286	11	297
Metaal en kunststoffen			
Lassen-constructie duaal	9	2	11
Totaal	9	2	11
Onderhoud			
Kermismedewerker	4	3	7
Kermiswerker	1	-	1
Polyvalent onderhoudswerker gebouwen	180	7	187
Polyvalent touwtechniker	3	1	4
Thuishelper	-	14	14
Totaal	188	25	213
Personenzorg			
Begeleider in de kinderopvang	14	160	174
Kinderbegeleider duaal	3	8	11
Logistiek assistent in de ziekenhuizen	5	14	19
Logistiek assistent in ziekenhuizen en zorginstellingen	18	62	80
Logistiek helper in de zorginstellingen	118	367	485
Schoonmaakhulp in instellingen en diensten	-	2	2
Thuis- en bejaardenzorg/zorgkundige	-	13	13
Verzorgende	36	219	255
Verzorgende/zorgkundige	13	83	96
Zorgkundige duaal	1	5	6
Totaal	208	933	1.141
Schoonheidszorg			
Haarverzorging duaal	-	3	3
Totaal	-	3	3
Sport en vrije tijd			
Animator in de evenementensector	7	6	13
Buurtsportwerker	26	-	26
Onderhoudswerker sportinfrastructuur en -materiaal	22	-	22
Sportbegeleider	124	6	130
Totaal	179	12	191
Textiel			
Medewerker textielverzorging	2	4	6
Totaal	2	4	6
Transport			
Onderhoudsmechanica auto duaal	2	-	2
Totaal	2	-	2
Voeding - Horeca			
Brood- en banketbakker duaal	1	1	2
Totaal	1	1	2
Zeevisserij			
Motorist 221 kW	5	-	5
Roerganger	10	-	10
Schipper beperkt vaargebied	9	-	9
Totaal	24	-	24

DEELTIJDS BEROEPSSECUNDAIR ONDERWIJS

Schoolbevolking op 1 februari 2019 naar rubriek, opleiding en geslacht (1) (vervolg)

Rubriek	Jongens	Meisjes	Totaal
Opleiding			
Modulair stelsel			
Aanvuller	135	165	300
Administratief medewerker	161	197	358
Administratief medewerker KMO	7	11	18
Afwerking bouw dual	2	-	2
Assistent podiumtechnicus	25	1	26
Bandenmonteur	133	2	135
Banketbakker	6	4	10
Basisoperator proceschemie	14	2	16
Bedrader-monteerder	2	-	2
Behandelaar luchtvracht en bagage	3	-	3
Behanger	6	3	9
Bekister	15	-	15
Bestuurder heftruck	66	1	67
Bestuurder reachtruck	6	-	6
Binnenschrijnwerker	27	-	27
Bordenbouwer	2	1	3
Bromfietsmecanici	29	3	32
Brood- en banketbakker	6	2	8
Brood- en banketbakkerij dual	1	1	2
Broodbakker	18	13	31
Buitenschrijnwerker	4	-	4
Carrosseriehersteller	96	3	99
Chocoladebewerker	1	-	1
Containerhersteller	6	-	6
Dakdekker	10	-	10
Dakdekker leien en pannen	19	-	19
Daktimmerman	5	-	5
Dakwerker dual	1	-	1
Decoratie en schilderwerken dual	6	1	7
Dekvloerlegger	6	-	6
Demonteur/monteur carrosserie	26	1	27
Dier en milieu dual	-	1	1
Elektrische installaties dual	8	-	8
Fietsmecanici	132	3	135
Groenaanleg en -beheer dual	10	-	10
Grootkeuken en catering dual	4	-	4
Grootkeukenhulpkok	1	2	3
Grootkeukenmedewerker	4	8	12
Haarverzorging dual	1	5	6
Hoeknaadlasser	288	3	291
Hulpkelner	112	70	182
Hulpkok	154	48	202
IJzervlechter en bekister-betonneerder dual	1	-	1
Industrieel elektrotechnisch installateur	5	-	5
Interieurbouwer	29	-	29
Interieurbouwer dual	2	-	2
Kapper	122	300	422
Kapper-salonverantwoordelijke	1	7	8
Kassier	58	73	131
Kelner	21	11	32
Keukenmedewerker	374	187	561
Kinderbegeleider dual	1	3	4
Koetswerk dual	2	-	2
Kok	121	18	139
Lassen-constructie dual	16	-	16
Lasser beklede elektrode	19	-	19
Lasser MIG/MAG	38	-	38
Lasser TIG	6	-	6
Logistiek dual	3	-	3
Machinaal houtbewerker	232	14	246
Magazijnmedewerker	297	11	308
Medewerker snackbar - taverne	126	80	206
Metselaar	146	2	148
Meubelmaker	13	1	14
Meubelstoffeerder	2	-	2
Monteur centrale verwarming	27	-	27
Onderhouds- en diagnosetechnicus personenwagens en lichte bedrijfsvoertuigen	35	-	35
Onderhoudsmecanici personenwagens en lichte bedrijfsvoertuigen	107	-	107
Onderhoudsmechanica auto dual	10	-	10
Onderhoudstechnicus industriële installaties	4	-	4
Operator CNC-gestuurde houtbewerkingsmachines dual	4	-	4
Pc-technicus	165	2	167
Pijplasser	135	-	135
Plaatlasser	14	-	14
Plaatser binnenschrijnwerk	4	-	4

DEELTIJDS BEROEPSSECUNDAIR ONDERWIJS

Schoolbevolking op 1 februari 2019 naar rubriek, opleiding en geslacht (1) (vervolg)

Rubriek	Jongens	Meisjes	Totaal
Opleiding			
Plaatser buitenschrijnwerk	1	-	1
Plaatser interieurelementen	2	-	2
Plaatser soepele vloerbekleding	1	-	1
Plaatwerker carrosserie	2	-	2
Podiumtechnicus	10	-	10
Polyvalent mecaniciens personenwagens en lichte bedrijfsvoertuigen	10	1	11
Productiemedewerker interieurbouw	1	-	1
Productiemedewerker metaal	16	-	16
Productiemedewerker voeding	7	3	10
Residentieel elektrotechnisch installateur	186	3	189
Ruwbouw dual	7	-	7
Sanitair installateur	119	1	120
Schilder	158	21	179
Schilder-decorateur	42	8	50
Slager	9	-	9
Spuiter carrosserie	4	-	4
Spuiter carrosserie dual	1	-	1
Stratenmaker	16	-	16
Stukadoor	13	-	13
Technicus domotica	15	-	15
Tegelzetter	50	1	51
Tuinaanlegger-groenbeheerder dual	1	-	1
Verhuizer-drager	7	-	7
Verkoper	42	49	91
Vloerder-tegelzetter dual	2	-	2
Voeger	112	-	112
Vorbewerker carrosserie	17	1	18
Werbbediener	67	-	67
Werkplaatsbinnenschrijnwerker hout	18	-	18
Werkplaatsbuitenschrijnwerker hout	7	-	7
Winkelbediende	454	415	869
Zorgkundige dual	1	10	11
Totaal	5.096	1.773	6.869
Andere			
Onthaalgroep	31	5	36
Totaal	31	5	36
Algemeen totaal	6.065	2.789	8.854

(1) Anderstalige nieuwkomers worden niet in een apart structuuronderdeel "onthaalklas" ingeschreven, maar zijn ingeschreven in een reguliere opleiding.



Deel 1 **SCHOOLBEVOLKING**

Hoofdstuk 3 : Secundair onderwijs

3.3. Buitengewoon secundair onderwijs

SCHOOLBEVOLKING BUITENGEWOON SECUNDAIR ONDERWIJS

	Leerlingen van Belgische nationaliteit			Leerlingen van vreemde nationaliteit			Totaal		
	J	M	T	J	M	T	J	M	T
Antwerpen									
Gemeenschapsonderwijs	865	448	1.313	111	62	173	976	510	1.486
Privaatrechtelijk	2.031	1.008	3.039	248	155	403	2.279	1.163	3.442
Provincie	-	-	-	-	-	-	-	-	-
Gemeente	408	215	623	167	78	245	575	293	868
Totaal	3.304	1.671	4.975	526	295	821	3.830	1.966	5.796
Vlaams-Brabant									
Gemeenschapsonderwijs	314	134	448	22	15	37	336	149	485
Privaatrechtelijk	524	357	881	43	33	76	567	390	957
Provincie	-	-	-	-	-	-	-	-	-
Gemeente	201	94	295	24	10	34	225	104	329
Totaal	1.039	585	1.624	89	58	147	1.128	643	1.771
Brussels Hoofdstedelijk Gewest									
Gemeenschapsonderwijs	50	40	90	12	6	18	62	46	108
Privaatrechtelijk	194	131	325	24	24	48	218	155	373
Gemeente	-	-	-	-	-	-	-	-	-
Vl. Gemeenschapscommissie	142	36	178	23	7	30	165	43	208
Totaal	386	207	593	59	37	96	445	244	689
West-Vlaanderen									
Gemeenschapsonderwijs	823	362	1.185	65	46	111	888	408	1.296
Privaatrechtelijk	1.647	898	2.545	99	59	158	1.746	957	2.703
Provincie	-	-	-	-	-	-	-	-	-
Gemeente	-	-	-	-	-	-	-	-	-
Totaal	2.470	1.260	3.730	164	105	269	2.634	1.365	3.999
Oost-Vlaanderen									
Gemeenschapsonderwijs	847	366	1.213	73	27	100	920	393	1.313
Privaatrechtelijk	1.677	843	2.520	156	109	265	1.833	952	2.785
Provincie	132	30	162	6	2	8	138	32	170
Gemeente	152	95	247	64	45	109	216	140	356
Totaal	2.808	1.334	4.142	299	183	482	3.107	1.517	4.624
Limburg									
Gemeenschapsonderwijs	526	234	760	74	38	112	600	272	872
Privaatrechtelijk	1.321	639	1.960	296	91	387	1.617	730	2.347
Provincie	233	71	304	32	10	42	265	81	346
Gemeente	72	3	75	25	-	25	97	3	100
Totaal	2.152	947	3.099	427	139	566	2.579	1.086	3.665
ALGEMEEN TOTAAL									
Gemeenschapsonderwijs	3.425	1.584	5.009	357	194	551	3.782	1.778	5.560
Privaatrechtelijk	7.394	3.876	11.270	866	471	1.337	8.260	4.347	12.607
Provincie	365	101	466	38	12	50	403	113	516
Gemeente	833	407	1.240	280	133	413	1.113	540	1.653
Vl. Gemeenschapscommissie	142	36	178	23	7	30	165	43	208
Totaal	12.159	6.004	18.163	1.564	817	2.381	13.723	6.821	20.544

Om dubbeltellingen te vermijden werden de leerlingen van het type 5 niet opgenomen in deze tabel (zie toelichting).

Op 1 februari 2019 werden er 447 leerlingen geteld in het buitengewoon secundair onderwijs van het type 5:

Het gemeenschapsonderwijs telde 121 leerlingen, het privaatrechtelijk onderwijs telde 147 leerlingen en het gemeentelijk onderwijs telde 179 leerlingen. De gemiddelde aanwezigheid op jaarbasis (tussen 1 februari 2018 en 31 januari 2019) bedroeg 126,81 voor het gemeenschapsonderwijs, 103,37 voor het privaatrechtelijk onderwijs en 143,14 voor het gemeentelijk onderwijs.



BUITENGEWOON
Schoolbevolking

	Opleidingsvorm 1			Opleidingsvorm 2			Opleidingsvorm 3			Eerste graad			Tweede graad					
	BuSO tot sociale aanpassing			BuSO tot sociale aanpassing en arbeids-geschiktmaking			Buitengewoon beroepsonderwijs						ASO			TSO		
	J	M	T	J	M	T	J	M	T	J	M	T	J	M	T	J	M	T
Antwerpen																		
Gemeenschapsonderwijs	257	132	389	187	100	287	378	243	621	82	22	104	-	-	-	21	4	25
Privaatrechtelijk	707	404	1.111	205	159	364	1.020	527	1.547	145	26	171	-	-	-	73	11	84
Provincie	-	-	-	-	-	-	-	-	-	-	-	-	-	-	-	-	-	-
Gemeente	100	56	156	78	33	111	397	204	601	-	-	-	-	-	-	-	-	-
Totaal	1.064	592	1.656	470	292	762	1.795	974	2.769	227	48	275	-	-	-	94	15	109
Vlaams-Brabant																		
Gemeenschapsonderwijs	64	26	90	43	28	71	145	82	227	42	7	49	15	1	16	10	2	12
Privaatrechtelijk	245	172	417	55	30	85	227	171	398	19	6	25	-	-	-	-	-	-
Provincie	-	-	-	-	-	-	-	-	-	-	-	-	-	-	-	-	-	-
Gemeente	-	-	-	-	-	-	225	104	329	-	-	-	-	-	-	-	-	-
Totaal	309	198	507	98	58	156	597	357	954	61	13	74	15	1	16	10	2	12
Brussels Hoofdstedelijk Gewest																		
Gemeenschapsonderwijs	47	35	82	15	11	26	-	-	-	-	-	-	-	-	-	-	-	-
Privaatrechtelijk	64	50	114	18	20	38	53	58	111	36	12	48	9	1	10	5	2	7
Gemeente	-	-	-	-	-	-	-	-	-	-	-	-	-	-	-	-	-	-
VI. Gemeenschapscomm.	19	6	25	30	8	38	116	29	145	-	-	-	-	-	-	-	-	-
Totaal	130	91	221	63	39	102	169	87	256	36	12	48	9	1	10	5	2	7
West-Vlaanderen																		
Gemeenschapsonderwijs	99	69	168	117	66	183	332	205	537	162	31	193	27	17	44	44	3	47
Privaatrechtelijk	423	248	671	265	180	445	734	472	1.206	150	26	176	1	-	1	6	5	11
Provincie	-	-	-	-	-	-	-	-	-	-	-	-	-	-	-	-	-	-
Gemeente	-	-	-	-	-	-	-	-	-	-	-	-	-	-	-	-	-	-
Totaal	522	317	839	382	246	628	1.066	677	1.743	312	57	369	28	17	45	50	8	58
Oost-Vlaanderen																		
Gemeenschapsonderwijs	215	105	320	175	106	281	214	123	337	148	29	177	53	11	64	34	2	36
Privaatrechtelijk	504	288	792	233	125	358	879	466	1.345	112	29	141	15	2	17	14	4	18
Provincie	-	-	-	-	-	-	96	32	128	10	-	10	-	-	-	-	-	-
Gemeente	30	16	46	35	20	55	92	94	186	38	7	45	21	3	24	-	-	-
Totaal	749	409	1.158	443	251	694	1.281	715	1.996	308	65	373	89	16	105	48	6	54
Limburg																		
Gemeenschapsonderwijs	117	53	170	94	46	140	261	141	402	65	14	79	11	6	17	6	3	9
Privaatrechtelijk	389	200	589	226	129	355	582	319	901	195	33	228	20	4	24	49	12	61
Provincie	58	16	74	32	21	53	95	23	118	26	5	31	20	8	28	9	3	12
Gemeente	-	-	-	-	-	-	97	3	100	-	-	-	-	-	-	-	-	-
Totaal	564	269	833	352	196	548	1.035	486	1.521	286	52	338	51	18	69	64	18	82
ALGEMEEN TOTAAL																		
Gemeenschapsonderwijs	799	420	1.219	631	357	988	1.330	794	2.124	499	103	602	106	35	141	115	14	129
Privaatrechtelijk	2.332	1.362	3.694	1.002	643	1.645	3.495	2.013	5.508	657	132	789	45	7	52	147	34	181
Provincie	58	16	74	32	21	53	191	55	246	36	5	41	20	8	28	9	3	12
Gemeente	130	72	202	113	53	166	811	405	1.216	38	7	45	21	3	24	-	-	-
VI. Gemeenschapscomm.	19	6	25	30	8	38	116	29	145	-	-	-	-	-	-	-	-	-
Totaal	3.338	1.876	5.214	1.808	1.082	2.890	5.943	3.296	9.239	1.230	247	1.477	192	53	245	271	51	322

(1) Permanent onderwijs aan huis voor zieke kinderen.

Om dubbeltellingen te vermijden werden de leerlingen van het type 5 niet opgenomen in deze tabel (zie toelichting).

Op 1 februari 2019 werden er 447 leerlingen geteld in het buitengewoon secundair onderwijs van het type 5:

Het gemeenschapsonderwijs telde 121 leerlingen, het privaatrechtelijk onderwijs telde 147 leerlingen en het gemeentelijk onderwijs telde 179 leerlingen.

De gemiddelde aanwezigheid op jaarbasis (tussen 1 februari 2018 en 31 januari 2019) bedroeg 126,81 voor het gemeenschapsonderwijs,

103,37 voor het privaatrechtelijk onderwijs en 143,14 voor het gemeentelijk onderwijs.

SECUNDAIR ONDERWIJS

naar opleidingsvorm

Opleidingsvorm 4 Secundair onderwijs															Totaal						
Tweede graad						Derde graad															
KSO			BSO			ASO			TSO			KSO			BSO			POAH OV4 (1)	J	M	T
J	M	T	J	M	T	J	M	T	J	M	T	J	M	T	J	M	T	J			
-	-	-	32	8	40	-	-	-	8	1	9	-	-	-	11	-	11	-	976	510	1.486
-	-	-	39	14	53	-	-	-	47	5	52	-	-	-	43	17	60	-	2.279	1.163	3.442
-	-	-	-	-	-	-	-	-	-	-	-	-	-	-	-	-	-	-	-	-	-
-	-	-	-	-	-	-	-	-	-	-	-	-	-	-	-	-	-	-	575	293	868
-	-	-	71	22	93	-	-	-	55	6	61	-	-	-	54	17	71	-	3.830	1.966	5.796
-	-	-	17	3	20	-	-	-	-	-	-	-	-	-	-	-	-	-	336	149	485
-	-	-	10	6	16	-	-	-	-	-	-	-	-	-	11	5	16	-	567	390	957
-	-	-	-	-	-	-	-	-	-	-	-	-	-	-	-	-	-	-	-	-	-
-	-	-	-	-	-	-	-	-	-	-	-	-	-	-	-	-	-	-	225	104	329
-	-	-	27	9	36	-	-	-	-	-	-	-	-	-	11	5	16	-	1.128	643	1.771
-	-	-	-	-	-	-	-	-	-	-	-	-	-	-	-	-	-	-	62	46	108
-	-	-	8	6	14	-	-	-	9	-	9	-	-	-	16	6	22	-	218	155	373
-	-	-	-	-	-	-	-	-	-	-	-	-	-	-	-	-	-	-	-	-	-
-	-	-	-	-	-	-	-	-	-	-	-	-	-	-	-	-	-	-	165	43	208
-	-	-	8	6	14	-	-	-	9	-	9	-	-	-	16	6	22	-	445	244	689
6	5	11	38	5	43	24	2	26	15	2	17	2	-	2	21	3	24	1	888	408	1.296
-	-	-	84	14	98	-	-	-	9	1	10	-	-	-	74	11	85	-	1.746	957	2.703
-	-	-	-	-	-	-	-	-	-	-	-	-	-	-	-	-	-	-	-	-	-
-	-	-	-	-	-	-	-	-	-	-	-	-	-	-	-	-	-	-	-	-	-
6	5	11	122	19	141	24	2	26	24	3	27	2	-	2	95	14	109	1	2.634	1.365	3.999
-	-	-	32	10	42	19	4	23	19	-	19	-	-	-	11	3	14	-	920	393	1.313
-	-	-	39	13	52	2	4	6	15	3	18	-	-	-	20	18	38	-	1.833	952	2.785
-	-	-	23	-	23	-	-	-	-	-	-	-	-	-	9	-	9	-	138	32	170
-	-	-	-	-	-	-	-	-	-	-	-	-	-	-	-	-	-	-	216	140	356
-	-	-	94	23	117	21	8	29	34	3	37	-	-	-	40	21	61	-	3.107	1.517	4.624
-	-	-	14	1	15	12	2	14	13	2	15	-	-	-	7	4	11	-	600	272	872
-	-	-	85	16	101	5	1	6	21	13	34	-	-	-	45	3	48	-	1.617	730	2.347
-	-	-	-	-	-	11	5	16	14	-	14	-	-	-	-	-	-	-	265	81	346
-	-	-	-	-	-	-	-	-	-	-	-	-	-	-	-	-	-	-	97	3	100
-	-	-	99	17	116	28	8	36	48	15	63	-	-	-	52	7	59	-	2.579	1.086	3.665
6	5	11	133	27	160	55	8	63	55	5	60	2	-	2	50	10	60	1	3.782	1.778	5.560
-	-	-	265	69	334	7	5	12	101	22	123	-	-	-	209	60	269	-	8.260	4.347	12.607
-	-	-	23	-	23	11	5	16	14	-	14	-	-	-	9	-	9	-	403	113	516
-	-	-	-	-	-	-	-	-	-	-	-	-	-	-	-	-	-	-	1.113	540	1.653
-	-	-	-	-	-	-	-	-	-	-	-	-	-	-	-	-	-	-	165	43	208
6	5	11	421	96	517	73	18	91	170	27	197	2	-	2	268	70	338	1	13.723	6.821	20.544



BUITENGEWOON SECUNDAIR ONDERWIJS
Schoolbevolking per opleidingsvorm en per type

	Type 1		Type 2		Type 3		Type 4		Type 6		Type 7		Type 9		Type basisaanbod		Algemeen totaal		
	Licht mentale beperking (in afbouw)		Verstandelijke beperking		Emotionele of gedragsstoornis, zonder verstandelijke beperking		Motorische beperking		Visuele beperking		Auditieve beperking of een spraak- of taalstoornis		Autismespectrumstoornis, zonder verstandelijke beperking (1)		Basisaanbod (2)				
	J	M	J	M	J	M	J	M	J	M	J	M	J	M	J	M	J	M	T
Opleidingsvorm 1																			
Gemeenschapsonderwijs	-	-	488	281	-	-	196	104	1	-	6	2	108	33	-	-	799	420	1.219
Privaatrechtelijk	-	-	1.384	906	131	50	292	197	113	92	73	37	339	80	-	-	2.332	1.362	3.694
Provincie	-	-	48	14	2	-	4	1	-	-	-	-	4	1	-	-	58	16	74
Gemeente	-	-	109	57	1	-	17	15	-	-	-	-	3	-	-	-	130	72	202
VI. Gemeenschapscommissie	-	-	-	-	11	2	-	-	3	4	5	-	-	-	-	-	19	6	25
Totaal	-	-	2.029	1.258	145	52	509	317	117	96	84	39	454	114	-	-	3.338	1.876	5.214
Opleidingsvorm 2																			
Gemeenschapsonderwijs	-	-	448	306	32	6	55	19	3	3	-	-	93	23	-	-	631	357	988
Privaatrechtelijk	-	-	729	547	78	21	62	41	4	4	23	2	106	28	-	-	1.002	643	1.645
Provincie	-	-	30	20	1	1	-	-	-	-	-	-	1	-	-	-	32	21	53
Gemeente	-	-	85	45	5	2	1	1	-	-	3	-	19	5	-	-	113	53	166
VI. Gemeenschapscommissie	-	-	-	-	-	-	-	-	-	-	17	8	13	-	-	-	30	8	38
Totaal	-	-	1.292	918	116	30	118	61	7	7	43	10	232	56	-	-	1.808	1.082	2.890
Opleidingsvorm 3																			
Gemeenschapsonderwijs	256	179	-	-	150	42	39	11	-	-	2	1	212	58	671	503	1.330	794	2.124
Privaatrechtelijk	663	484	-	-	495	109	22	11	-	-	74	26	602	150	1.639	1.233	3.495	2.013	5.508
Provincie	37	9	-	-	38	3	-	-	-	-	-	-	31	3	85	40	191	55	246
Gemeente	178	117	-	-	84	14	4	2	-	-	4	-	62	14	479	258	811	405	1.216
VI. Gemeenschapscommissie	4	1	-	-	9	1	-	-	-	-	46	18	37	2	20	7	116	29	145
Totaal	1.138	790	-	-	776	169	65	24	-	-	126	45	944	227	2.894	2.041	5.943	3.296	9.239
Opleidingsvorm 4																			
Gemeenschapsonderwijs	-	-	-	-	46	10	95	10	-	-	6	4	875	183	-	-	1.022	207	1.229
Privaatrechtelijk	-	-	-	-	270	38	150	60	13	9	55	11	943	211	-	-	1.431	329	1.760
Provincie	-	-	-	-	63	6	-	-	-	-	-	-	59	15	-	-	122	21	143
Gemeente	-	-	-	-	-	-	-	-	-	-	-	-	59	10	-	-	59	10	69
Totaal	-	-	-	-	379	54	245	70	13	9	61	15	1.936	419	-	-	2.634	567	3.201
ALGEMEEN TOTAAL																			
Gemeenschapsonderwijs	256	179	936	587	228	58	385	144	4	3	14	7	1.288	297	671	503	3.782	1.778	5.560
Privaatrechtelijk	663	484	2.113	1.453	974	218	526	309	130	105	225	76	1.990	469	1.639	1.233	8.260	4.347	12.607
Provincie	37	9	78	34	104	10	4	1	-	-	-	-	95	19	85	40	403	113	516
Gemeente	178	117	194	102	90	16	22	18	-	-	7	-	143	29	479	258	1.113	540	1.653
VI. Gemeenschapscommissie	4	1	-	-	20	3	-	-	3	4	68	26	50	2	20	7	165	43	208
Totaal	1.138	790	3.321	2.176	1.416	305	937	472	137	112	314	109	3.566	816	2.894	2.041	13.723	6.821	20.544

(1) Sinds september 2015.

(2) Type basisaanbod: voor kinderen met specifieke onderwijsbehoeften voor wie het gemeenschappelijk curriculum met redelijke aanpassingen niet haalbaar is in een school voor gewoon onderwijs. Dit type vervangt vanaf september 2015 geleidelijk de types 1 en 8.

Om dubbeltellingen te vermijden werden de leerlingen van het type 5 niet opgenomen in deze tabel (zie toelichting).

Op 1 februari 2019 werden er 447 leerlingen geteld in het buitengewoon secundair onderwijs van het type 5:

Het gemeenschapsonderwijs telde 121 leerlingen, het privaatrechtelijk onderwijs telde 147 leerlingen en het gemeentelijk onderwijs telde 179 leerlingen. De gemiddelde aanwezigheid op jaarbasis (tussen 1 februari 2018 en 31 januari 2019) bedroeg 126,81 voor het gemeenschapsonderwijs, 103,37 voor het privaatrechtelijk onderwijs en 143,14 voor het gemeentelijk onderwijs.

BUITENGEWOON SECUNDAIR ONDERWIJS

Schoolbevolking naar geboortejahr

	2006 en later		2005		2004		2003		2002		2001		2000		1999		1998 en vroeger		Algemeen totaal			
	J	M	J	M	J	M	J	M	J	M	J	M	J	M	J	M	J	M	J	M	T	
Antwerpen																						
Gemeenschapsonderwijs	33	11	164	85	147	62	145	82	126	85	139	57	88	51	70	41	64	36	976	510	1.486	
Privaatrechtelijk	69	16	272	129	307	143	358	171	354	162	311	194	244	131	156	76	208	141	2.279	1.163	3.442	
Provincie	-	-	-	-	-	-	-	-	-	-	-	-	-	-	-	-	-	-	-	-	-	-
Gemeente	8	-	72	33	87	47	111	57	86	42	104	49	45	33	19	15	43	17	575	293	868	
Totaal	110	27	508	247	541	252	614	310	566	289	554	300	377	215	245	132	315	194	3.830	1.966	5.796	
Vlaams-Brabant																						
Gemeenschapsonderwijs	17	6	53	18	61	22	53	25	40	21	37	22	32	13	26	9	17	13	336	149	485	
Privaatrechtelijk	10	5	63	33	72	41	84	68	76	55	88	57	55	40	46	37	73	54	567	390	957	
Provincie	-	-	-	-	-	-	-	-	-	-	-	-	-	-	-	-	-	-	-	-	-	-
Gemeente	4	1	31	8	39	12	45	12	40	27	31	24	24	13	9	4	2	3	225	104	329	
Totaal	31	12	147	59	172	75	182	105	156	103	156	103	111	66	81	50	92	70	1.128	643	1.771	
Brussels Hoofdstedelijk Gewest																						
Gemeenschapsonderwijs	-	-	11	3	7	6	12	8	7	4	5	3	5	3	4	4	11	15	62	46	108	
Privaatrechtelijk	11	2	31	27	24	27	34	28	34	19	32	15	21	13	18	11	13	13	218	155	373	
Gemeente	-	-	-	-	-	-	-	-	-	-	-	-	-	-	-	-	-	-	-	-	-	-
VI. Gemeenschapscommissie	2	2	26	5	27	7	22	2	26	6	31	11	17	4	7	5	7	1	165	43	208	
Totaal	13	4	68	35	58	40	68	38	67	29	68	29	43	20	29	20	31	29	445	244	689	
West-Vlaanderen																						
Gemeenschapsonderwijs	58	9	124	60	154	77	131	60	119	60	125	59	75	32	40	20	62	31	888	408	1.296	
Privaatrechtelijk	41	4	248	130	268	137	229	128	236	119	251	156	204	102	91	67	178	114	1.746	957	2.703	
Provincie	-	-	-	-	-	-	-	-	-	-	-	-	-	-	-	-	-	-	-	-	-	-
Gemeente	-	-	-	-	-	-	-	-	-	-	-	-	-	-	-	-	-	-	-	-	-	-
Totaal	99	13	372	190	422	214	360	188	355	179	376	215	279	134	131	87	240	145	2.634	1.365	3.999	
Oost-Vlaanderen																						
Gemeenschapsonderwijs	40	7	142	39	152	53	137	66	126	46	107	55	94	41	48	31	74	55	920	393	1.313	
Privaatrechtelijk	30	8	246	104	248	138	284	131	266	117	220	128	194	109	119	71	226	146	1.833	952	2.785	
Provincie	1	-	23	8	25	5	28	7	21	5	23	6	13	1	4	-	-	-	138	32	170	
Gemeente	14	1	30	22	37	28	40	27	34	14	25	26	18	9	9	7	9	6	216	140	356	
Totaal	85	16	441	173	462	224	489	231	447	182	375	215	319	160	180	109	309	207	3.107	1.517	4.624	
Limburg																						
Gemeenschapsonderwijs	16	8	83	30	93	34	77	45	88	32	82	31	64	27	31	23	66	42	600	272	872	
Privaatrechtelijk	51	7	222	81	238	97	240	90	208	93	231	90	172	95	85	48	170	129	1.617	730	2.347	
Provincie	11	1	27	11	39	14	31	11	48	8	29	10	27	5	20	9	33	12	265	81	346	
Gemeente	1	-	11	1	14	-	9	-	18	-	23	-	14	1	6	1	1	-	97	3	100	
Totaal	79	16	343	123	384	145	357	146	362	133	365	131	277	128	142	81	270	183	2.579	1.086	3.665	
ALGEMEEN TOTAAL																						
Gemeenschapsonderwijs	164	41	577	235	614	254	555	286	506	248	495	227	358	167	219	128	294	192	3.782	1.778	5.560	
Privaatrechtelijk	212	42	1.082	504	1.157	583	1.229	616	1.174	565	1.133	640	890	490	515	310	868	597	8.260	4.347	12.607	
Provincie	12	1	50	19	64	19	59	18	69	13	52	16	40	6	24	9	33	12	403	113	516	
Gemeente	27	2	144	64	177	87	205	96	178	83	183	99	101	56	43	27	55	26	1.113	540	1.653	
VI. Gemeenschapscommissie	2	2	26	5	27	7	22	2	26	6	31	11	17	4	7	5	7	1	165	43	208	
Totaal	417	88	1.879	827	2.039	950	2.070	1.018	1.953	915	1.894	993	1.406	723	808	479	1.257	828	13.723	6.821	20.544	

Om dubbeltellingen te vermijden werden de leerlingen van het type 5 niet opgenomen in deze tabel (zie toelichting).

Op 1 februari 2019 werden er 447 leerlingen geteld in het buitengewoon secundair onderwijs van het type 5:

Het gemeenschapsonderwijs telde 121 leerlingen, het privaatrechtelijk onderwijs telde 147 leerlingen en het gemeentelijk onderwijs telde 179 leerlingen.

De gemiddelde aanwezigheid op jaarbasis (tussen 1 februari 2018 en 31 januari 2019) bedroeg 126,81 voor het gemeenschapsonderwijs, 103,37 voor het privaatrechtelijk onderwijs en 143,14 voor het gemeentelijk onderwijs.



BUITENGEWOON SECUNDAIR ONDERWIJS

Totale schoolbevolking per type

	Type 1		Type 2		Type 3		Type 4		Type 6		Type 7		Type 9		Type basisaanbod		Algemeen totaal			
	Licht mentale beperking (in afbouw)		Verstandelijke beperking		Emotionele of gedragsstoornis, zonder verstandelijke beperking		Motorische beperking		Visuele beperking		Auditieve beperking of een spraak- of taalstoornis		Autismespectrumstoornis, zonder verstandelijke beperking (1)		Basisaanbod (2)					
	J	M	J	M	J	M	J	M	J	M	J	M	J	M	J	M	J	M	T	
Antwerpen																				
Gemeenschapsonderwijs	77	54	267	165	67	14	110	48	-	-	10	5	245	64	200	160	976	510	1.486	
Privaatrechtelijk	182	133	549	390	214	38	190	109	26	23	54	16	620	145	444	309	2.279	1.163	3.442	
Provincie	-	-	-	-	-	-	-	-	-	-	-	-	-	-	-	-	-	-	-	
Gemeente	88	55	145	70	34	3	20	17	-	-	7	-	36	10	245	138	575	293	868	
Totaal	347	242	961	625	315	55	320	174	26	23	71	21	901	219	889	607	3.830	1.966	5.796	
Vlaams-Brabant																				
Gemeenschapsonderwijs	31	11	63	42	6	3	24	4	-	-	-	-	145	27	67	62	336	149	485	
Privaatrechtelijk	52	43	256	166	49	27	19	15	-	-	-	-	62	29	129	110	567	390	957	
Provincie	-	-	-	-	-	-	-	-	-	-	-	-	-	-	-	-	-	-	-	
Gemeente	40	35	-	-	38	7	2	1	-	-	-	-	25	7	120	54	225	104	329	
Totaal	123	89	319	208	93	37	45	20	-	-	-	-	232	63	316	226	1.128	643	1.771	
Brussels Hoofdstedelijk Gewest																				
Gemeenschapsonderwijs	-	-	41	32	-	-	21	14	-	-	-	-	-	-	-	-	62	46	108	
Privaatrechtelijk	23	8	42	43	-	-	-	-	46	33	18	4	59	17	30	50	218	155	373	
Gemeente	-	-	-	-	-	-	-	-	-	-	-	-	-	-	-	-	-	-	-	
VI. Gemeenschapscomm.	4	1	-	-	20	3	-	-	3	4	68	26	50	2	20	7	165	43	208	
Totaal	27	9	83	75	20	3	21	14	49	37	86	30	109	19	50	57	445	244	689	
West-Vlaanderen																				
Gemeenschapsonderwijs	56	44	132	103	82	22	89	22	4	3	-	-	382	95	143	119	888	408	1.296	
Privaatrechtelijk	141	117	461	338	170	27	121	48	30	22	29	12	396	78	398	315	1.746	957	2.703	
Provincie	-	-	-	-	-	-	-	-	-	-	-	-	-	-	-	-	-	-	-	
Gemeente	-	-	-	-	-	-	-	-	-	-	-	-	-	-	-	-	-	-	-	
Totaal	197	161	593	441	252	49	210	70	34	25	29	12	778	173	541	434	2.634	1.365	3.999	
Oost-Vlaanderen																				
Gemeenschapsonderwijs	46	38	280	159	48	10	87	41	-	-	2	1	335	66	122	78	920	393	1.313	
Privaatrechtelijk	149	111	479	311	206	35	148	93	28	27	69	15	369	79	385	281	1.833	952	2.785	
Provincie	20	5	-	-	57	2	-	-	-	-	-	-	22	-	39	25	138	32	170	
Gemeente	14	25	49	32	11	6	-	-	-	-	-	-	74	12	68	65	216	140	356	
Totaal	229	179	808	502	322	53	235	134	28	27	71	16	800	157	614	449	3.107	1.517	4.624	

BUITENGEWOON SECUNDAIR ONDERWIJS

Totale schoolbevolking per type (vervolg)

	Type 1		Type 2		Type 3		Type 4		Type 6		Type 7		Type 9		Type basisaanbod		Algemeen totaal		
	Licht mentale beperking (in afbouw)		Verstandelijke beperking		Emotionele of gedragsstoornis, zonder verstandelijke beperking		Motorische beperking		Visuele beperking		Auditieve beperking of een spraak- of taalstoornis		Autismespectrumstoornis, zonder verstandelijke beperking (1)		Basisaanbod (2)				
	J	M	J	M	J	M	J	M	J	M	J	M	J	M	J	M	J	M	T
Limburg																			
Gemeenschapsonderwijs	46	32	153	86	25	9	54	15	-	-	2	1	181	45	139	84	600	272	872
Privaatrechtelijk	116	72	326	205	335	91	48	44	-	-	55	29	484	121	253	168	1.617	730	2.347
Provincie	17	4	78	34	47	8	4	1	-	-	-	-	73	19	46	15	265	81	346
Gemeente	36	2	-	-	7	-	-	-	-	-	-	-	8	-	46	1	97	3	100
Totaal	215	110	557	325	414	108	106	60	-	-	57	30	746	185	484	268	2.579	1.086	3.665
ALGEMEEN TOTAAL																			
Gemeenschapsonderwijs	256	179	936	587	228	58	385	144	4	3	14	7	1.288	297	671	503	3.782	1.778	5.560
Privaatrechtelijk	663	484	2.113	1.453	974	218	526	309	130	105	225	76	1.990	469	1.639	1.233	8.260	4.347	12.607
Provincie	37	9	78	34	104	10	4	1	-	-	-	-	95	19	85	40	403	113	516
Gemeente	178	117	194	102	90	16	22	18	-	-	7	-	143	29	479	258	1.113	540	1.653
VI. Gemeenschapscomm.	4	1	-	-	20	3	-	-	3	4	68	26	50	2	20	7	165	43	208
Totaal	1.138	790	3.321	2.176	1.416	305	937	472	137	112	314	109	3.566	816	2.894	2.041	13.723	6.821	20.544

(1) Sinds september 2015.

(2) Type basisaanbod: voor kinderen met specifieke onderwijsbehoeften voor wie het gemeenschappelijk curriculum met redelijke aanpassingen niet haalbaar is in een school voor gewoon onderwijs. Dit type vervangt vanaf september 2015 geleidelijk de types 1 en 8.

Om dubbeltellingen te vermijden werden de leerlingen van het type 5 niet opgenomen in deze tabel (zie toelichting).

Op 1 februari 2019 werden er 447 leerlingen geteld in het buitengewoon secundair onderwijs van het type 5:

Het gemeenschapsonderwijs telde 121 leerlingen, het privaatrechtelijk onderwijs telde 147 leerlingen en het gemeentelijk onderwijs telde 179 leerlingen.

De gemiddelde aanwezigheid op jaarbasis (tussen 1 februari 2018 en 31 januari 2019) bedroeg 126,81 voor het gemeenschapsonderwijs, 103,37 voor het privaatrechtelijk onderwijs en 143,14 voor het gemeentelijk onderwijs.



BUITENGEWOON SECUNDAIR ONDERWIJS

Schoolbevolking per opleiding en soort schoolbestuur (opleidingsvormen 3 en 4)
Alle soorten schoolbestuur

	Gemeenschapsonderwijs			Privaatrechtelijk			Provincie			Gemeente			VI. Gemeenschapscomm.			Totaal		
	J	M	T	J	M	T	J	M	T	J	M	T	J	M	T	J	M	T
Lineair onderwijs																		
Observatie	246	150	396	535	320	855	28	11	39	122	48	170	18	3	21	949	532	1.481
Auto-hulpmechanici	58	-	58	54	-	54	-	-	-	-	-	-	-	-	-	112	-	112
Bakkersgast	39	19	58	83	44	127	-	-	-	-	-	-	-	-	-	122	63	185
Groen- en tuinbeheer duaal	13	1	14	17	-	17	-	-	-	5	-	5	-	-	-	35	1	36
Grootkeukenmedewerker	150	152	302	316	259	575	51	10	61	76	56	132	-	-	-	593	477	1.070
Hoeklasser	123	3	126	339	12	351	33	1	34	114	-	114	-	-	-	609	16	625
Interieurbouwer	134	14	148	172	10	182	-	-	-	-	-	-	-	-	-	306	24	330
Kappersmedewerker	27	113	140	28	261	289	-	-	-	17	47	64	-	-	-	72	421	493
Logistiek assistent ziekenhuizen en zorginstellingen	36	204	240	88	598	686	6	20	26	21	151	172	-	-	-	151	973	1.124
Loodgieter	-	-	-	42	-	42	-	-	-	12	-	12	-	-	-	54	-	54
Magazijnmedewerker	-	-	-	190	44	234	-	-	-	30	3	33	-	-	-	220	47	267
Medewerker fastfood duaal	4	4	8	10	8	18	1	-	1	1	2	3	-	-	-	16	14	30
Metselaar	140	1	141	204	3	207	15	-	15	77	-	77	15	-	15	451	4	455
Meubelstoffeerder	-	-	-	8	14	22	-	-	-	-	-	-	-	-	-	8	14	22
Onderhoudsassistent	12	1	13	137	10	147	9	-	9	-	-	-	-	-	-	158	11	169
Onderhoudshulp in instellingen en professionele schoonmaak	-	-	-	18	68	86	2	9	11	7	3	10	-	-	-	27	80	107
Plaatbewerker	-	-	-	60	-	60	-	-	-	-	-	-	-	-	-	60	-	60
Plaatslager	-	-	-	55	-	55	-	-	-	65	-	65	-	-	-	120	-	120
Receptiemedewerker	-	-	-	29	13	42	-	-	-	-	-	-	-	-	-	29	13	42
Schilder-decorateur	104	27	131	145	55	200	-	-	-	74	15	89	-	-	-	323	97	420
Slagersgast	-	-	-	15	-	15	-	-	-	-	-	-	-	-	-	15	-	15
Tuinbouwarbeider	169	41	210	324	39	363	10	2	12	55	12	67	-	-	-	558	94	652
Wasserijoperator	-	-	-	-	-	-	-	-	-	-	12	12	-	-	-	-	12	12
Werkplaatsschrijnwerker	36	2	38	366	14	380	36	2	38	72	2	74	-	-	-	510	20	530
Winkelhulp	39	62	101	148	206	354	-	-	-	20	23	43	14	9	23	221	300	521
Zeefdrukker	-	-	-	25	1	26	-	-	-	-	-	-	-	-	-	25	1	26
POAH OV3 (1)	-	-	-	-	1	1	-	-	-	-	-	-	-	-	-	-	1	1
POAH OV4 (1)	1	-	1	-	-	-	-	-	-	-	-	-	-	-	-	1	-	1
Eerste graad (OV4)	499	103	602	657	132	789	36	5	41	38	7	45	-	-	-	1.230	247	1.477
Tweede graad (OV4)	360	81	441	457	110	567	52	11	63	21	3	24	-	-	-	890	205	1.095
Derde graad (OV4)	162	23	185	317	87	404	34	5	39	-	-	-	-	-	-	513	115	628
Totaal	2.352	1.001	3.353	4.839	2.309	7.148	313	76	389	827	384	1.211	47	12	59	8.378	3.782	12.160

BUITENGEWOON SECUNDAIR ONDERWIJS

Schoolbevolking per opleiding en soort schoolbestuur (opleidingsvormen 3 en 4) (1) (vervolg)
Alle soorten schoolbestuur

	Gemeenschapsonderwijs			Privaatrechtelijk			Provincie			Gemeente			VI. Gemeenschapscomm.			Totaal		
	J	M	T	J	M	T	J	M	T	J	M	T	J	M	T	J	M	T
Modulair onderwijs																		
Aanvuller	-	-	-	1	1	2	-	-	-	-	-	-	-	-	-	1	1	2
Basisedewerker in organisaties	-	-	-	1	-	1	-	-	-	-	-	-	-	-	-	1	-	1
Groen- en tuinbeheer duaal	-	-	-	2	-	2	-	-	-	-	-	-	-	-	-	2	-	2
Grootkeukenhulp	-	-	-	-	-	-	-	-	-	8	4	12	-	1	1	8	5	13
Grootkeukenmedewerker	-	-	-	-	-	-	-	-	-	-	-	-	2	-	2	2	-	2
Hoeklasser	-	-	-	-	-	-	-	-	-	7	-	7	22	2	24	29	2	31
Hulpkelner	-	-	-	-	-	-	-	-	-	-	-	-	7	4	11	7	4	11
Interieurbouwer	-	-	-	3	-	3	-	-	-	-	-	-	-	-	-	3	-	3
Keukenhulp	-	-	-	14	1	15	-	-	-	4	6	10	5	2	7	23	9	32
Keukenmedewerker	-	-	-	2	-	2	-	-	-	1	-	1	2	3	5	5	3	8
Lasser monteerder MIG/MAG	-	-	-	16	1	17	-	-	-	-	-	-	-	-	-	16	1	17
Lasser monteerder TIG	-	-	-	1	-	1	-	-	-	-	-	-	-	-	-	1	-	1
Logistiek assistent in ziekenhuizen en zorginstellingen	-	-	-	4	14	18	-	-	-	2	6	8	-	-	-	6	20	26
Machinaal houtbewerker	-	-	-	27	4	31	-	-	-	-	-	-	-	-	-	27	4	31
Magazijnmedewerker	-	-	-	-	-	-	-	-	-	-	-	-	18	3	21	18	3	21
Medewerker fastfood duaal	-	-	-	-	-	-	-	-	-	-	1	1	2	-	2	2	1	3
Metselaar	-	-	-	-	-	-	-	-	-	1	-	1	-	-	-	1	-	1
Onderhoudswerker	-	-	-	-	-	-	-	-	-	-	7	7	-	-	-	-	7	7
Puntlasser	-	-	-	-	-	-	-	-	-	7	-	7	-	-	-	7	-	7
Schoonmaakhulp in instellingen en diensten	-	-	-	5	12	17	-	-	-	-	7	7	-	-	-	5	19	24
Secretariaatsmedewerker	-	-	-	-	-	-	-	-	-	-	-	-	11	2	13	11	2	13
Traiteurmedewerker	-	-	-	-	-	-	-	-	-	1	-	1	-	-	-	1	-	1
Werbbediener ruwbouw	-	-	-	11	-	11	-	-	-	12	-	12	-	-	-	23	-	23
Totaal	-	-	-	87	33	120	-	-	-	43	31	74	69	17	86	199	81	280
Algemeen totaal	2.352	1.001	3.353	4.926	2.342	7.268	313	76	389	870	415	1.285	116	29	145	8.577	3.863	12.440

1) Permanent onderwijs aan huis voor zieke kinderen.

Om dubbeltellingen te vermijden werden de leerlingen van het type 5 niet opgenomen in deze tabel (zie toelichting).

Op 1 februari 2019 werden er 447 leerlingen geteld in het buitengewoon secundair onderwijs van het type 5:

Het gemeenschapsonderwijs telde 121 leerlingen, het privaatrechtelijk onderwijs telde 147 leerlingen en het gemeentelijk onderwijs telde 179 leerlingen.

De gemiddelde aanwezigheid op jaarbasis (tussen 1 februari 2018 en 31 januari 2019) bedroeg 126,81 voor het gemeenschapsonderwijs, 103,37 voor het privaatrechtelijk onderwijs en 143,14 voor het gemeentelijk onderwijs.



BUITENGEWOON SECUNDAIR ONDERWIJS

Schoolbevolking per opleiding, fase en soort schoolbestuur (opleidingsvormen 3 en 4)

	Gemeenschapsonderwijs			Privaatrechtelijk			Provincie			Gemeente			VI. Gemeenschapscomm.			Totaal		
	J	M	T	J	M	T	J	M	T	J	M	T	J	M	T	J	M	T
OBSERVATIEFASE (observatiejaar)	246	150	396	535	320	855	28	11	39	122	48	170	18	3	21	949	532	1.481
OPLEIDINGSFASE																		
Lineair onderwijs																		
Auto-hulpmechanici	33	-	33	31	-	31	-	-	-	-	-	-	-	-	-	64	-	64
Bakkersgast	24	7	31	41	26	67	-	-	-	-	-	-	-	-	-	65	33	98
Grootkeukenmedewerker	87	83	170	155	149	304	23	8	31	35	26	61	-	-	-	300	266	566
Hoeklasser	68	1	69	171	9	180	18	-	18	55	-	55	-	-	-	312	10	322
Interieurbouwer	79	9	88	83	2	85	-	-	-	-	-	-	-	-	-	162	11	173
Kappersmedewerker	22	60	82	17	138	155	-	-	-	11	31	42	-	-	-	50	229	279
Logistiek assistent in ziekenhuizen en zorginstellingen	20	100	120	40	269	309	3	9	12	13	66	79	-	-	-	76	444	520
Loodgieter	-	-	-	17	-	17	-	-	-	8	-	8	-	-	-	25	-	25
Magazijnmedewerker	-	-	-	73	18	91	-	-	-	17	3	20	-	-	-	90	21	111
Metselaar	78	1	79	107	2	109	10	-	10	31	-	31	7	-	7	233	3	236
Meubelstofeerder	-	-	-	6	6	12	-	-	-	-	-	-	-	-	-	6	6	12
Onderhoudshulp in instellingen en professionele schoonmaak	-	-	-	10	30	40	1	6	7	2	1	3	-	-	-	13	37	50
Onderhoudsassistent	7	-	7	78	5	83	5	-	5	-	-	-	-	-	-	90	5	95
Plaatbewerker	-	-	-	37	-	37	-	-	-	-	-	-	-	-	-	37	-	37
Plaatslager	-	-	-	22	-	22	-	-	-	31	-	31	-	-	-	53	-	53
Receptiemedewerker	-	-	-	12	7	19	-	-	-	-	-	-	-	-	-	12	7	19
Schilder-decorateur	48	9	57	66	27	93	-	-	-	33	6	39	-	-	-	147	42	189
Slagersgast	-	-	-	8	-	8	-	-	-	-	-	-	-	-	-	8	-	8
Tuinbouwarbeider	95	27	122	145	17	162	4	1	5	36	5	41	-	-	-	280	50	330
Wasserijoperator	-	-	-	-	-	-	-	-	-	-	4	4	-	-	-	-	4	4
Werkplaatsschrijver	17	-	17	179	11	190	14	1	15	34	2	36	-	-	-	244	14	258
Winkelhulp	18	29	47	72	101	173	-	-	-	9	6	15	5	5	10	104	141	245
Zeefdrukker	-	-	-	8	1	9	-	-	-	-	-	-	-	-	-	8	1	9
Modulair onderwijs																		
Hoeklasser	-	-	-	-	-	-	-	-	-	-	-	-	15	-	15	15	-	15
Hulpkelner	-	-	-	-	-	-	-	-	-	-	-	-	4	1	5	4	1	5
Keukenhulp	-	-	-	7	-	7	-	-	-	2	6	8	2	-	2	11	6	17
Lasser monteerder MIG/MAG	-	-	-	7	1	8	-	-	-	-	-	-	-	-	-	7	1	8
Machinaal houtbewerker	-	-	-	12	2	14	-	-	-	-	-	-	-	-	-	12	2	14
Magazijnmedewerker	-	-	-	-	-	-	-	-	-	-	-	-	16	3	19	16	3	19
Onderhoudswerker	-	-	-	-	-	-	-	-	-	-	7	7	-	-	-	-	7	7
Puntlasser	-	-	-	-	-	-	-	-	-	7	-	7	-	-	-	7	-	7
Schoonmaakhulp in instellingen en diensten	-	-	-	5	9	14	-	-	-	-	-	-	-	-	-	5	9	14
Secretariaatsmedewerker	-	-	-	-	-	-	-	-	-	-	-	-	2	1	3	2	1	3
Werbbediener ruwbouw	-	-	-	5	-	5	-	-	-	7	-	7	-	-	-	12	-	12
Totaal	596	326	922	1.414	830	2.244	78	25	103	331	163	494	51	10	61	2.470	1.354	3.824

BUITENGEWOON SECUNDAIR ONDERWIJS

Schoolbevolking per opleiding, fase en soort schoolbestuur (opleidingsvormen 3 en 4) (vervolg)

	Gemeenschapsonderwijs			Privaatrechtelijk			Provincie			Gemeente			VI. Gemeenschapscomm.			Totaal		
	J	M	T	J	M	T	J	M	T	J	M	T	J	M	T	J	M	T
KWALIFICATIEFASE																		
Lineair onderwijs																		
Auto-hulpmechanici	22	-	22	20	-	20	-	-	-	-	-	-	-	-	-	42	-	42
Bakkersgast	10	12	22	38	14	52	-	-	-	-	-	-	-	-	-	48	26	74
Groen- en tuinbeheer duaal	13	1	14	17	-	17	-	-	-	5	-	5	-	-	-	35	1	36
Grootkeukenmedewerker	48	53	101	130	90	220	20	2	22	38	22	60	-	-	-	236	167	403
Hoeklasser	43	1	44	143	3	146	14	1	15	52	-	52	-	-	-	252	5	257
Interieurbouwer	44	5	49	70	6	76	-	-	-	-	-	-	-	-	-	114	11	125
Kappersmedewerker	3	47	50	9	91	100	-	-	-	6	10	16	-	-	-	18	148	166
Logistiek assistent in ziekenhuizen en zorginstellingen	15	82	97	44	278	322	3	11	14	8	77	85	-	-	-	70	448	518
Loodgieter	-	-	-	22	-	22	-	-	-	3	-	3	-	-	-	25	-	25
Magazijnmedewerker	-	-	-	103	23	126	-	-	-	10	-	10	-	-	-	113	23	136
Medewerker fastfood duaal	4	4	8	10	8	18	1	-	1	1	2	3	-	-	-	16	14	30
Metselaar	53	-	53	79	1	80	5	-	5	37	-	37	8	-	8	182	1	183
Meubelstoffeerder	-	-	-	2	7	9	-	-	-	-	-	-	-	-	-	2	7	9
Onderhoudshulp in instellingen en pro- fessionele schoonmaak	-	-	-	7	30	37	1	3	4	3	1	4	-	-	-	11	34	45
Onderhoudsassistent	5	1	6	46	5	51	3	-	3	-	-	-	-	-	-	54	6	60
Plaatbewerker	-	-	-	21	-	21	-	-	-	-	-	-	-	-	-	21	-	21
Plaatslager	-	-	-	25	-	25	-	-	-	30	-	30	-	-	-	55	-	55
Receptiemedewerker	-	-	-	14	4	18	-	-	-	-	-	-	-	-	-	14	4	18
Schilder-decorateur	52	16	68	64	22	86	-	-	-	31	7	38	-	-	-	147	45	192
Slagersgast	-	-	-	6	-	6	-	-	-	-	-	-	-	-	-	6	-	6
Tuinbouwarbeider	63	9	72	150	16	166	5	1	6	14	7	21	-	-	-	232	33	265
Wasserijoperator	-	-	-	-	-	-	-	-	-	-	7	7	-	-	-	-	7	7
Werkplaatsschrijnwerker	11	1	12	151	2	153	21	1	22	32	-	32	-	-	-	215	4	219
Winkelhulp	19	29	48	65	89	154	-	-	-	11	17	28	9	4	13	104	139	243
Zeefdrukker	-	-	-	15	-	15	-	-	-	-	-	-	-	-	-	15	-	15
Modulair onderwijs																		
Aanvuller	-	-	-	1	1	2	-	-	-	-	-	-	-	-	-	1	1	2
Groen- en tuinbeheer duaal	-	-	-	2	-	2	-	-	-	-	-	-	-	-	-	2	-	2
Grootkeukenhulp	-	-	-	-	-	-	-	-	-	7	4	11	-	1	1	7	5	12
Grootkeukenmedewerker	-	-	-	-	-	-	-	-	-	-	-	-	2	-	2	2	-	2
Hoeklasser	-	-	-	-	-	-	-	-	-	6	-	6	7	2	9	13	2	15
Hulpkelner	-	-	-	-	-	-	-	-	-	-	-	-	3	3	6	3	3	6
Interieurbouwer	-	-	-	1	-	1	-	-	-	-	-	-	-	-	-	1	-	1
Keukenhulp	-	-	-	7	1	8	-	-	-	2	-	2	3	2	5	12	3	15
Keukenmedewerker	-	-	-	-	-	-	-	-	-	-	-	-	2	2	4	2	2	4
Lasser monteerder MIG/MAG	-	-	-	9	-	9	-	-	-	-	-	-	-	-	-	9	-	9
Lasser monteerder TIG	-	-	-	1	-	1	-	-	-	-	-	-	-	-	-	1	-	1
Logistiek assistent in ziekenhuizen en zorginstellingen	-	-	-	4	14	18	-	-	-	1	5	6	-	-	-	5	19	24
Machinaal houtbewerker	-	-	-	15	2	17	-	-	-	-	-	-	-	-	-	15	2	17
Magazijnmedewerker	-	-	-	-	-	-	-	-	-	-	-	-	2	-	2	2	-	2
Medewerker fastfood duaal	-	-	-	-	-	-	-	-	-	-	1	1	2	-	2	2	1	3
Schoonmaakhulp in instellingen en diensten	-	-	-	-	3	3	-	-	-	-	7	7	-	-	-	-	10	10
Secretariaatsmedewerker	-	-	-	-	-	-	-	-	-	-	-	-	5	1	6	5	1	6
Werfbediener ruwbouw	-	-	-	6	-	6	-	-	-	4	-	4	-	-	-	10	-	10
Totaal	405	261	666	1.297	710	2.007	73	19	92	301	167	468	43	15	58	2.119	1.172	3.291



BUITENGEWOON SECUNDAIR ONDERWIJS

Schoolbevolking per opleiding, fase en soort schoolbestuur (opleidingsvormen 3 en 4) (vervolg)

	Gemeenschapsonderwijs			Privaatrechtelijk			Provincie			Gemeente			VI. Gemeenschapscomm.			Totaal		
	J	M	T	J	M	T	J	M	T	J	M	T	J	M	T	J	M	T
INTEGRATIEFASE																		
Lineair onderwijs																		
Auto-hulpmechanici	3	-	3	3	-	3	-	-	-	-	-	-	-	-	-	6	-	6
Bakkersgast	5	-	5	4	4	8	-	-	-	-	-	-	-	-	-	9	4	13
Grootkeukenmedewerker	15	16	31	31	20	51	8	-	8	3	8	11	-	-	-	57	44	101
Hoeklasser	12	1	13	25	-	25	1	-	1	7	-	7	-	-	-	45	1	46
Interieurbouwer	11	-	11	19	2	21	-	-	-	-	-	-	-	-	-	30	2	32
Kappersmedewerker	2	6	8	2	32	34	-	-	-	-	6	6	-	-	-	4	44	48
Logistiek assistent in ziekenhuizen en zorginstellingen	1	22	23	4	51	55	-	-	-	-	8	8	-	-	-	5	81	86
Loodgieter	-	-	-	3	-	3	-	-	-	1	-	1	-	-	-	4	-	4
Magazijnmedewerker	-	-	-	14	3	17	-	-	-	3	-	3	-	-	-	17	3	20
Metselaar	9	-	9	18	-	18	-	-	-	9	-	9	-	-	-	36	-	36
Meubelstofeerder	-	-	-	-	1	1	-	-	-	-	-	-	-	-	-	-	1	1
Onderhoudshulp in instellingen en professionele schoormaak	-	-	-	1	8	9	-	-	-	2	1	3	-	-	-	3	9	12
Onderhoudsassistent	-	-	-	13	-	13	1	-	1	-	-	-	-	-	-	14	-	14
Plaatbewerker	-	-	-	2	-	2	-	-	-	-	-	-	-	-	-	2	-	2
Plaatslager	-	-	-	8	-	8	-	-	-	4	-	4	-	-	-	12	-	12
Receptiemedewerker	-	-	-	3	2	5	-	-	-	-	-	-	-	-	-	3	2	5
Schilder-decorateur	4	2	6	15	6	21	-	-	-	10	2	12	-	-	-	29	10	39
Slagersgast	-	-	-	1	-	1	-	-	-	-	-	-	-	-	-	1	-	1
Tuinbouwarbeider	11	5	16	29	6	35	1	-	1	5	-	5	-	-	-	46	11	57
Wasserijoperator	-	-	-	-	-	-	-	-	-	-	1	1	-	-	-	-	1	1
Werkplaatsschrijnwerker	8	1	9	36	1	37	1	-	1	6	-	6	-	-	-	51	2	53
Winkelhulp	2	4	6	11	16	27	-	-	-	-	-	-	-	-	-	13	20	33
Zeefdrukker	-	-	-	2	-	2	-	-	-	-	-	-	-	-	-	2	-	2
Modulair onderwijs																		
Basismedewerker in organisaties	-	-	-	1	-	1	-	-	-	-	-	-	-	-	-	1	-	1
Grootkeukenhulp	-	-	-	-	-	-	-	-	-	1	-	1	-	-	-	1	-	1
Hoeklasser	-	-	-	-	-	-	-	-	-	1	-	1	-	-	-	1	-	1
Interieurbouwer	-	-	-	2	-	2	-	-	-	-	-	-	-	-	-	2	-	2
Keukenmedewerker	-	-	-	2	-	2	-	-	-	1	-	1	-	1	1	3	1	4
Logistiek assistent in ziekenhuizen en zorginstellingen	-	-	-	-	-	-	-	-	-	1	1	2	-	-	-	1	1	2
Metselaar	-	-	-	-	-	-	-	-	-	1	-	1	-	-	-	1	-	1
Secretariaatsmedewerker	-	-	-	-	-	-	-	-	-	-	-	-	4	-	4	4	-	4
Traiteurmedewerker	-	-	-	-	-	-	-	-	-	1	-	1	-	-	-	1	-	1
Werbbediener ruwbouw	-	-	-	-	-	-	-	-	-	1	-	1	-	-	-	1	-	1
Totaal	83	57	140	249	152	401	12	-	12	57	27	84	4	1	5	405	237	642

BUITENGEWOON SECUNDAIR ONDERWIJS

Schoolbevolking per opleiding, fase en soort schoolbestuur (opleidingsvormen 3 en 4) (1) (vervolg)

	Gemeenschapsonderwijs			Privaatrechtelijk			Provincie			Gemeente			VI. Gemeenschapscomm.			Totaal		
	J	M	T	J	M	T	J	M	T	J	M	T	J	M	T	J	M	T
Eerste graad (OV4)	499	103	602	657	132	789	36	5	41	38	7	45	-	-	-	1.230	247	1.477
Tweede graad (OV4)	360	81	441	457	110	567	52	11	63	21	3	24	-	-	-	890	205	1.095
Derde graad (OV4)	162	23	185	317	87	404	34	5	39	-	-	-	-	-	-	513	115	628
POAH OV3 (1)	-	-	-	-	1	1	-	-	-	-	-	-	-	-	-	-	1	1
POAH OV4 (1)	1	-	1	-	-	-	-	-	-	-	-	-	-	-	-	1	-	1
Totaal	1.022	207	1.229	1.431	330	1.761	122	21	143	59	10	69	-	-	-	2.634	568	3.202
Algemeen totaal	2.352	1.001	3.353	4.926	2.342	7.268	313	76	389	870	415	1.285	116	29	145	8.577	3.863	12.440

(1) Permanent onderwijs aan huis voor zieke kinderen.

Om dubbeltellingen te vermijden werden de leerlingen van het type 5 niet opgenomen in deze tabel (zie toelichting).

Op 1 februari 2019 werden er 447 leerlingen geteld in het buitengewoon secundair onderwijs van het type 5:

Het gemeenschapsonderwijs telde 121 leerlingen, het privaatrechtelijk onderwijs telde 147 leerlingen en het gemeentelijk onderwijs telde 179 leerlingen. De gemiddelde aanwezigheid op jaarbasis (tussen 1 februari 2018 en 31 januari 2019) bedroeg 126,81 voor het gemeenschapsonderwijs, 103,37 voor het privaatrechtelijk onderwijs en 143,14 voor het gemeentelijk onderwijs.



Deel 1 SCHOOLBEVOLKING**Hoofdstuk 4 : HBO5 verpleegkunde**

HBO5 VERPLEEGKUNDE
aantal cursisten op 1 februari 2019

	Jongens	Meisjes	Totaal
Antwerpen			
Gemeenschapsonderwijs	28	158	186
Privaatrechtelijk	136	1.064	1.200
Provincie	-	-	-
Gemeente	14	102	116
Totaal	178	1.324	1.502
Vlaams-Brabant			
Gemeenschapsonderwijs	-	-	-
Privaatrechtelijk	65	278	343
Provincie	-	-	-
Gemeente	-	-	-
Totaal	65	278	343
Brussels Hoofdstedelijk Gewest			
Gemeenschapsonderwijs	-	-	-
Privaatrechtelijk	10	72	82
Gemeente	-	-	-
Totaal	10	72	82
West-Vlaanderen			
Gemeenschapsonderwijs	172	993	1.165
Privaatrechtelijk	190	1.203	1.393
Provincie	-	-	-
Gemeente	-	-	-
Totaal	362	2.196	2.558
Oost-Vlaanderen			
Gemeenschapsonderwijs	-	-	-
Privaatrechtelijk	143	867	1.010
Provincie	-	-	-
Gemeente	-	-	-
Totaal	143	867	1.010
Limburg			
Gemeenschapsonderwijs	-	-	-
Privaatrechtelijk	88	588	676
Provincie	72	346	418
Gemeente	-	-	-
Totaal	160	934	1.094
ALGEMEEN TOTAAL			
Gemeenschapsonderwijs	200	1.151	1.351
Privaatrechtelijk	632	4.072	4.704
Provincie	72	346	418
Gemeente	14	102	116
Totaal	918	5.671	6.589

Op 1 september 2009 werd het hoger beroepsonderwijs (hbo) ingevoerd in het Vlaams onderwijsbestel. De opleiding verpleegkunde die vroeger behoorde tot de vierde graad van het beroepssecundair onderwijs ging vanaf die datum over naar het hoger beroepsonderwijs (hbo5 verpleegkunde).

Hbo5 behoort tot het niveau hoger onderwijs. De opleidingen zijn beroepsgericht en situeren zich tussen het secundair onderwijs en de professionele bacheloropleidingen. De opleidingen hbo5 kunnen worden ingericht door centra voor volwassenenonderwijs of door hogescholen. Hbo5 verpleegkunde wordt als enige uitzondering enkel ingericht door instellingen van het voltijds secundair onderwijs.

De driejarige opleiding hbo5 verpleegkunde (= 6 semesters) wordt modulair ingericht en leidt tot het diploma van gegradueerde.

HBO5 VERPLEEGKUNDE
aantal cursisten op 1 februari 2019 naar geboortjaar

	Jongens	Meisjes	Totaal
2001	1	-	1
2000	21	253	274
1999	84	585	669
1998	153	803	956
1997	100	740	840
1996	103	407	510
1995	76	296	372
1994	40	197	237
1993	40	170	210
1992	32	165	197
1991	32	194	226
1990	19	168	187
1989	17	127	144
1988	24	111	135
1987	16	123	139
1986	15	135	150
1985	8	107	115
1984	15	109	124
1983	16	104	120
1982	10	90	100
1981	15	100	115
1980	4	78	82
1979	8	76	84
1978	5	73	78
1977	8	51	59
1976	11	51	62
1975	10	46	56
1974	5	42	47
1973	5	46	51
1972	-	43	43
1971	6	32	38
1970	5	35	40
1969	3	21	24
1968	-	17	17
1967	3	18	21
1966	-	17	17
1965	3	13	16
1964	-	10	10
1963	2	9	11
1962	-	4	4
1961	-	2	2
1960	1	3	4
1958	1	-	1
1954	1	-	1
Totaal	918	5.671	6.589



Deel 1 SCHOOLBEVOLKING

Hoofdstuk 5 : Hoger onderwijs

LEIDRAAD NAAR DE TABELLEN

Blz.

1. Contracten	
Aantal inschrijvingen per soort contract	204
2. Diplomacontracten	
Aantal inschrijvingen met een diplomacontract	
per onderwijstaal	207
per associatie en instelling	208
per studiegebied en soort opleiding *	209
in een lerarenopleiding	220
per geboortjaar	222
per soort opleiding en studiegebied *	228
per opleiding * (enkel basisopleidingen)	237
per soort opleiding en instelling	248
in een voorbereidings- of schakelprogramma	251
3. Creditcontracten	
Aantal inschrijvingen met een creditcontract *	253
4. Generatiestudenten	
Aantal inschrijvingen van generatiestudenten	
per soort opleiding en studiegebied	254
per instelling	255
per opleiding	256
per studiegebied en geboortjaar	260
5. Uitgereikte diploma's 2017-2018	
per studiegebied (basisopleidingen)	378
per studiegebied (andere opleidingen)	384
per opleiding en geboortjaar (diplomacontracten)	388
lerarenopleiding	411
6. Uitgereikte diploma's 2018-2019	
per studiegebied (basisopleidingen)	456
per studiegebied (andere opleidingen)	462
per opleiding en geboortjaar (diplomacontracten)	466
lerarenopleiding	489

Opmerking:

De tabellen met een * bevatten een onderscheid tussen hogescholen en universiteiten.

De meeste tabellen bevatten een opsplitsing naar geslacht en nationaliteit.

DUIDING BIJ DE CIJFERS

Databank Hoger Onderwijs: registratie per inschrijving

In academiejaar 2016-2017 werd de overgang gemaakt van Databank Hoger Onderwijs (DHO) naar DHO 2.0 naar aanleiding van de implementatie van een aantal decreten en beleidsbeslissingen.

In DHO 2.0 wordt het studietoelaat op een andere manier geregistreerd dan in DHO. Dit komt ook tot uiting in de tabellen van het statistisch jaarboek. Een eerste verschil is dat er voor de rapportering op niveau van opleiding gerapporteerd wordt met de officiële kwalificaties die zijn opgenomen in het BVR tot vastlegging van de lijst van de bachelor- en masteropleidingen in het hoger onderwijs in Vlaanderen, en in het Hogeronderwijsregister. In deze kwalificaties worden er geen afkortingen of toevoegingen (zoals EM, RM en GO) opgenomen. Een tweede verschil is de rapportering m.b.t. studiegebieden van schakel- en voorbereidingsprogramma's en specifieke lerarenopleidingen. Voor schakel- en voorbereidingsprogramma's wordt er het studiegebied getoond van de daaropvolgende opleiding. Voor specifieke lerarenopleidingen wordt er een cluster van studiegebieden getoond van de opleidingen waaruit deze specifieke lerarenopleiding aangevat kan worden. Een derde verschil is de rapportering m.b.t. de onderwijstaal. Onderwijstaal is enkel van toepassing voor initiële bachelor- en masteropleidingen en de bachelor-na-bachelor- en master-na-masteropleidingen.

Net als in voorgaande jaren worden de cijfers per inschrijving weergegeven. Eén student kan meerdere inschrijvingen hebben in het hoger onderwijs. Het aantal inschrijvingen is dus niet gelijk aan het aantal studenten.

Aantal actieve inschrijvingen.

Vanaf dit academiejaar is er een lichte wijziging in de tabellen met betrekking tot het hoger onderwijs.

Tot en met academiejaar 2017-2018 publiceerden we het aantal actieve inschrijvingen op 30 september na afloop van het academiejaar. In het hoger onderwijs kunnen studenten zich gedurende het volledige academiejaar in- en uitschrijven. De cijfers van 30 september, na afloop van het academiejaar, geven een realistisch beeld van de studentenpopulatie. Toch merkten we nog enkele lichte wijzigingen in de inschrijvingsaantallen t.o.v. de definitieve cijfers, die enkele maanden later gevalideerd worden door de instellingen. Daarom kiezen we ervoor om u, vanaf dit academiejaar, de definitieve cijfers mee te delen, zoals ze ook gevalideerd werden door de hoger onderwijs instellingen.

Het zijn ook deze definitieve cijfers die gelden als officiële statistiek, en worden vermeld op de website van Statistiek Vlaanderen. In deze editie zijn de inschrijvingen opgenomen die, volgens de gevalideerde cijfers, nog actief waren na afloop van het academiejaar. Inschrijvingen waarvoor tijdens het academiejaar werd uitgeschreven, worden niet vermeld in de tabellen (behalve op de pagina's 206,208 en 255, daar worden de uitschrijvingen éénmalig vermeld).

Gezamenlijke inschrijvingen

Gezamenlijke opleidingen zijn opleidingen die door meerdere instellingen samen worden georganiseerd. De inschrijvingen in gezamenlijke opleidingen zijn niet opgenomen in de tabellen per instelling maar worden apart weergegeven met vermelding van de participerende instellingen en de verdeelsleutel. Instellingen met veel inschrijvingen voor gezamenlijke opleidingen zullen dus een lager inschrijvingsaantal hebben in de tabellen per instelling, maar worden dan vermeld bij de gezamenlijke opleidingen.

INSCHRIJVINGEN EN STUDENTEN

Aantal inschrijvingen

In het voorliggend statistisch jaarboek wordt in de meeste tabellen van het hoger onderwijs het aantal inschrijvingen weergegeven. Enkel in de evolutietabellen (of waar anders vermeld) wordt het aantal studenten weergegeven. Eén student kan meerdere inschrijvingen hebben in het hoger onderwijs. **Het aantal inschrijvingen is dus niet gelijk aan het aantal studenten.**

Aantal inschrijvingen met een diplomacontract

- alle soorten opleidingen	285.520
- enkel BAMA-opleidingen	231.527
waarvan	
- hogescholen	119.210
- universiteiten	112.317
of	
- Professioneel gerichte bachelor	112.765
- Academische opleidingen	118.762

Aantal inschrijvingen van generatiestudenten	47.634
---	---------------

DEFINITIES

Academiejaar

Een periode van een jaar die ten vroegste op 1 september en uiterlijk op 1 oktober begint en eindigt op de dag voor het begin van het volgende academiejaar. De precieze aanvangsdatum wordt bepaald door het bestuur van de betrokken hogeschool of universiteit. Van de vaste duur van een jaar kan uitzonderlijk afgeweken worden indien het instellingsbestuur beslist de start van het academiejaar ofwel te vervroegen ofwel te verlaten.

Academisch gerichte bacheloropleiding

Academisch gerichte bacheloropleidingen leggen de nadruk op een brede, academische vorming of een vorming in de kunsten. Het zijn theoretische opleidingen, gericht op wetenschappelijk onderzoek. Het is mogelijk om door te stromen naar een masteropleiding of de arbeidsmarkt.

Associatie

Een vereniging zonder winstoogmerk die bestaat uit volgende verplichte leden:

- enerzijds een rechtspersoon verantwoordelijk voor een universiteit die zowel bachelor- als masteropleidingen kan aanbieden, en

- anderzijds ten minste één rechtspersoon verantwoordelijk voor een hogeschool.

De universiteit of hogescho(o)l(en) kunnen bevoegdheden aan de associatie opdragen. Zij dragen ten minste bevoegdheden over inzake een aantal aangelegenheden, opgesomd in artikel II.11 van de Codex Hoger Onderwijs. De associatie is belast met de opmaak van een algemeen onderzoeks- en samenwerkingsreglement.

Bacheloropleiding

Een opleiding in het academisch onderwijs of in het hoger professioneel onderwijs, die aansluit bij het secundair onderwijs, en waarvan de studieomvang ten minste 180 studiepunten bedraagt.

Bachelor na bacheloropleiding

Een bacheloropleiding die enkel rechtstreeks openstaat voor personen die reeds in het bezit zijn van een diploma van een andere bacheloropleiding.

Creditbewijs

Dit bewijs vormt de erkenning van het feit dat een student de competenties verbonden aan een opleidingsonderdeel heeft verworven. Deze erkenning wordt vastgelegd in een document of een registratie. De verworven studiepunten, verbonden aan het betrokken opleidingsonderdeel, worden aangeduid als "credits".

Creditcontract

Dit is een contract dat je als student kan aangaan met een hogeronderwijsinstelling. Hiermee schrijf je je als student in met het oog op het behalen van (een) creditbewij(s)(zen) voor één of meer opleidingsonderdelen.

Diplomacontract

Dit is een contract dat je als student kan aangaan met een hogeronderwijsinstelling. Hiermee schrijf je je als student in met het oog op het behalen van een graad of diploma van een opleiding of voor een volledig schakel- of voorbereidingsprogramma of voor een postgraduaatsopleiding

Examencontract

Dit is een contract dat je als student kan aangaan met een hogeronderwijsinstelling. Hiermee schrijf je je als student (onder de door het instellingsbestuur bepaalde voorwaarden) in voor het afleggen van examens met het oog op het behalen van : a) een graad of een diploma van een opleiding, of b) een creditbewijs voor één of meer opleidingsonderdelen

Generatiestudent

Een student die zich, in een bepaald academiejaar, voor het eerst inschrijft met een diplomacontract voor een professioneel of academisch gerichte bachelor in het Vlaams hoger onderwijs. Het statuut van generatiestudent geldt voor dat volledige academiejaar.

Graad

Aanduiding van bachelor, master of doctor verleend op het einde van een opleiding c.q. na promotie met de uitreiking van een diploma.

Hogeschool

Alleen de instellingen vernoemd in artikel 5 van het decreet van 4 april 2003 betreffende de herstructurering van het hoger onderwijs in Vlaanderen, kunnen als hogescholen in de Vlaamse Gemeenschap aanspraak maken op de benaming hogeschool en zich als dusdanig doen kennen.

Kwalificatie

Een getuigschrift of diploma uitgereikt na het met goed gevolg voltooien van een formeel opleidings- of scholingstraject.

Kwalificatie van een graad

Toevoeging die verwijst naar de voltooide opleiding of, voor wat de graad van doctor betreft, naar een vakgebied.

Masteropleiding

De masteropleidingen leggen de nadruk op gevorderde wetenschappelijke of artistieke kennis en competenties die je nodig hebt voor de zelfstandige beoefening van wetenschap of kunst, of voor de uitoefening van een beroep. Een masteropleiding wordt afgesloten met een masterproef. Een masteropleiding bedraagt ten minste 60 studiepunten. Een aantal masteropleidingen worden georganiseerd als vervolg op een professioneel gerichte bacheloropleiding. Dit zijn masteropleidingen na een professionele bachelor die in principe toegankelijk zijn na het volgen van een schakelprogramma.

Master na masteropleiding

Een masteropleiding die enkel rechtstreeks openstaat voor personen die reeds in het bezit zijn van een diploma van een masteropleiding.

Opleiding

De structurerende eenheid van het onderwijsaanbod. Zij wordt bij succesvolle voltooiing bekroond met een diploma.

Opleidingsonderdeel

Een afgebakend geheel van onderwijs-, leer- en evaluatieactiviteiten dat gericht is op het verwerven van welomschreven competenties inzake kennis, inzicht, vaardigheden en attitudes.

Professioneel gerichte bacheloropleidingen

Professioneel gerichte bacheloropleidingen zijn in de eerste plaats gericht op de beroepspraktijk. Je leert er de algemene en specifieke kennis en competenties die je nodig hebt om een beroep uit te oefenen. Na deze opleiding kan je direct aan de slag op de arbeidsmarkt. De studieomvang bedraagt ten minste 180 studiepunten.

Schakelprogramma

Een schakelprogramma is een programma dat wordt opgelegd aan een student die zich wenst in te schrijven voor een masteropleiding op grond van een in het professioneel hoger onderwijs uitgereikt bachelorsdiploma.

Studiegebied

Eén van de categorieën vermeld in de artikelen II.71 en II.73 van de Codex Hoger Onderwijs waarin opleidingen zijn samengebracht.

Studieomvang

Het aantal studiepunten toegekend aan een opleidingsonderdeel of aan een opleiding.

De studieomvang van een bacheloropleiding bedraagt minimaal 180 studiepunten, die van een masteropleiding minstens 60.

Studiepunt

Een binnen de Vlaamse Gemeenschap aanvaarde internationale eenheid die overeenstemt met ten minste 25 en ten hoogste 30 uren voorgeschreven onderwijs-, leer- en evaluatieactiviteiten en waarmee de studieomvang van elke opleiding of elk opleidingsonderdeel wordt uitgedrukt.

Vorbereidingsprogramma

Een programma dat kan worden opgelegd aan een student die niet in het bezit is van een diploma dat op rechtstreekse wijze toelating verleent tot de opleiding waarvoor hij zich wenst in te schrijven.

HOGER ONDERWIJS
Aantal inschrijvingen per soort contract
Belgische studenten

	Diplomacontract			Creditcontract			Examencontract diploma			Examencontract credit			Totaal		
	M	V	T	M	V	T	M	V	T	M	V	T	M	V	T
Professioneel gerichte bachelor	46.272	60.228	106.500	-	-	-	224	209	433	-	-	-	46.496	60.437	106.933
Academisch gerichte bachelor	31.783	35.506	67.289	-	-	-	39	40	79	-	-	-	31.822	35.546	67.368
Master	17.868	20.798	38.666	-	-	-	25	41	66	-	-	-	17.893	20.839	38.732
Totaal	95.923	116.532	212.455	-	-	-	288	290	578	-	-	-	96.211	116.822	213.033
Bachelor na bachelor	613	2.452	3.065	-	-	-	-	1	1	-	-	-	613	2.453	3.066
Master na master	2.269	3.025	5.294	-	-	-	1	1	2	-	-	-	2.270	3.026	5.296
Totaal	2.882	5.477	8.359	-	-	-	1	2	3	-	-	-	2.883	5.479	8.362
Specifieke lerarenopleiding na professioneel gerichte bachelor	2	5	7	-	-	-	-	-	-	-	-	-	2	5	7
Specifieke lerarenopleiding na master	488	887	1.375	-	-	-	3	6	9	-	-	-	491	893	1.384
Totaal	490	892	1.382	-	-	-	3	6	9	-	-	-	493	898	1.391
Doctoraatsopleiding	3.646	3.212	6.858	-	-	-	-	-	-	-	-	-	3.646	3.212	6.858
Academische graad van doctor	2.940	2.740	5.680	-	-	-	-	-	-	-	-	-	2.940	2.740	5.680
Totaal	6.586	5.952	12.538	-	-	-	-	-	-	-	-	-	6.586	5.952	12.538
Vorbereidingsprogramma	929	1.047	1.976	-	-	-	5	14	19	-	-	-	934	1.061	1.995
Schakelprogramma	3.323	4.093	7.416	-	-	-	8	40	48	-	-	-	3.331	4.133	7.464
Totaal	4.252	5.140	9.392	-	-	-	13	54	67	-	-	-	4.265	5.194	9.459
Behalen van creditbewijzen	-	-	-	3.191	3.698	6.889	-	-	-	93	43	136	3.284	3.741	7.025
Totaal	-	-	-	3.191	3.698	6.889	-	-	-	93	43	136	3.284	3.741	7.025
Algemeen totaal	110.133	133.993	244.126	3.191	3.698	6.889	305	352	657	93	43	136	113.722	138.086	251.808

HOGER ONDERWIJS
Aantal inschrijvingen per soort contract
Studenten van vreemde nationaliteit

	Diplomacontract			Creditcontract			Examencontract diploma			Examencontract credit			Totaal		
	M	V	T	M	V	T	M	V	T	M	V	T	M	V	T
Professioneel gerichte bachelor	2.362	3.903	6.265	-	-	-	19	27	46	-	-	-	2.381	3.930	6.311
Academisch gerichte bachelor	2.439	3.161	5.600	-	-	-	13	23	36	-	-	-	2.452	3.184	5.636
Master	3.319	3.888	7.207	-	-	-	2	1	3	-	-	-	3.321	3.889	7.210
Totaal	8.120	10.952	19.072	-	-	-	34	51	85	-	-	-	8.154	11.003	19.157
Bachelor na bachelor	24	76	100	-	-	-	-	-	-	-	-	-	24	76	100
Master na master	526	583	1.109	-	-	-	-	-	-	-	-	-	526	583	1.109
Totaal	550	659	1.209	-	-	-	-	-	-	-	-	-	550	659	1.209
Specifieke lerarenopleiding na professioneel gerichte bachelor	-	4	4	-	-	-	-	-	-	-	-	-	-	4	4
Specifieke lerarenopleiding na master	20	65	85	-	-	-	-	-	-	-	-	-	20	65	85
Totaal	20	69	89	-	-	-	-	-	-	-	-	-	20	69	89
Doctoraatsopleiding	3.490	2.838	6.328	-	-	-	-	-	-	-	-	-	3.490	2.838	6.328
Academische graad van doctor	2.622	2.187	4.809	-	-	-	-	-	-	-	-	-	2.622	2.187	4.809
Totaal	6.112	5.025	11.137	-	-	-	-	-	-	-	-	-	6.112	5.025	11.137
Vorbereidingsprogramma	350	507	857	-	-	-	1	1	2	-	-	-	351	508	859
Schakelprogramma	156	269	425	-	-	-	1	1	2	-	-	-	157	270	427
Totaal	506	776	1.282	-	-	-	2	2	4	-	-	-	508	778	1.286
Behalen van creditbewijzen	-	-	-	365	451	816	-	-	-	13	5	18	378	456	834
Totaal	-	-	-	365	451	816	-	-	-	13	5	18	378	456	834
Algemeen totaal	15.308	17.481	32.789	365	451	816	36	53	89	13	5	18	15.722	17.990	33.712



HOGER ONDERWIJS
Aantal inschrijvingen per soort contract
Totaal van alle studenten

	Diplomacontract			Creditcontract			Examencontract diploma			Examencontract credit			Totaal			Aantal uitschrijvingen (1)		
	M	V	T	M	V	T	M	V	T	M	V	T	M	V	T	M	V	T
Professioneel gerichte bachelor	48.634	64.131	112.765	-	-	-	243	236	479	-	-	-	48.877	64.367	113.244	3.727	4.778	8.505
Academisch gerichte bachelor	34.222	38.667	72.889	-	-	-	52	63	115	-	-	-	34.274	38.730	73.004	1.870	1.801	3.671
Master	21.187	24.686	45.873	-	-	-	27	42	69	-	-	-	21.214	24.728	45.942	453	402	855
Totaal	104.043	127.484	231.527	-	-	-	322	341	663	-	-	-	104.365	127.825	232.190	6.050	6.981	13.031
Bachelor na bachelor	637	2.528	3.165	-	-	-	-	1	1	-	-	-	637	2.529	3.166	32	185	217
Master na master	2.795	3.608	6.403	-	-	-	1	1	2	-	-	-	2.796	3.609	6.405	45	49	94
Totaal	3.432	6.136	9.568	-	-	-	1	2	3	-	-	-	3.433	6.138	9.571	77	234	311
Specifieke lerarenopleiding na professioneel gerichte bachelor	2	9	11	-	-	-	-	-	-	-	-	-	2	9	11	-	-	-
Specifieke lerarenopleiding na master	508	952	1.460	-	-	-	3	6	9	-	-	-	511	958	1.469	39	70	109
Totaal	510	961	1.471	-	-	-	3	6	9	-	-	-	513	967	1.480	39	70	109
Doctoraatsopleiding	7.136	6.050	13.186	-	-	-	-	-	-	-	-	-	7.136	6.050	13.186	83	83	166
Academische graad van doctor	5.562	4.927	10.489	-	-	-	-	-	-	-	-	-	5.562	4.927	10.489	52	48	100
Totaal	12.698	10.977	23.675	-	-	-	-	-	-	-	-	-	12.698	10.977	23.675	135	131	266
Vorbereidingsprogramma	1.279	1.554	2.833	-	-	-	6	15	21	-	-	-	1.285	1.569	2.854	110	104	214
Schakelprogramma	3.479	4.362	7.841	-	-	-	9	41	50	-	-	-	3.488	4.403	7.891	273	310	583
Totaal	4.758	5.916	10.674	-	-	-	15	56	71	-	-	-	4.773	5.972	10.745	383	414	797
Behalen van creditbewijzen	-	-	-	3.556	4.149	7.705	-	-	-	106	48	154	3.662	4.197	7.859	202	245	447
Totaal	-	-	-	3.556	4.149	7.705	-	-	-	106	48	154	3.662	4.197	7.859	202	245	447
Algemeen totaal	125.441	151.474	276.915	3.556	4.149	7.705	341	405	746	106	48	154	129.444	156.076	285.520	6.886	8.075	14.961

(1) Uitschrijvingen: het betreft studenten die zich in de loop van het academiejaar uitgeschreven hebben. Ze worden hierbij vermeld omdat de instellingen ervoor gefinancierd worden.

HOGER ONDERWIJS

Aantal inschrijvingen met een diplomacontract per onderwijstaal

	Nederlandstalig			Franstalig			Engelstalig			Spaanstalig			Meertalig			Niet gekend (1)			Totaal		
	M	V	T	M	V	T	M	V	T	M	V	T	M	V	T	M	V	T	M	V	T
Professioneel gerichte bachelor	47.237	62.925	110.162	39	5	44	1.354	1.168	2.522	-	-	-	4	33	37	-	-	-	48.634	64.131	112.765
Academisch gerichte bachelor	33.185	37.788	70.973	128	20	148	909	859	1.768	-	-	-	-	-	-	-	-	-	34.222	38.667	72.889
Master	15.843	20.348	36.191	31	3	34	5.313	4.335	9.648	-	-	-	-	-	-	-	-	-	21.187	24.686	45.873
Totaal	96.265	121.061	217.326	198	28	226	7.576	6.362	13.938	-	-	-	4	33	37	-	-	-	104.043	127.484	231.527
Bachelor na bachelor	559	2.453	3.012	-	-	-	78	75	153	-	-	-	-	-	-	-	-	-	637	2.528	3.165
Master na master	2.089	2.988	5.077	-	-	-	702	606	1.308	4	14	18	-	-	-	-	-	-	2.795	3.608	6.403
Totaal	2.648	5.441	8.089	-	-	-	780	681	1.461	4	14	18	-	-	-	-	-	-	3.432	6.136	9.568
Specifieke lerarenopleiding na professioneel gerichte bachelor	-	-	-	-	-	-	-	-	-	-	-	-	-	-	-	2	9	11	2	9	11
Specifieke lerarenopleiding na master	3	16	19	-	-	-	-	-	-	-	-	-	-	-	-	505	936	1.441	508	952	1.460
Totaal	3	16	19	-	-	-	-	-	-	-	-	-	-	-	-	507	945	1.452	510	961	1.471
Doctoraatsopleiding	-	-	-	-	-	-	-	-	-	-	-	-	-	-	-	7.136	6.050	13.186	7.136	6.050	13.186
Academische graad van doctor	-	-	-	-	-	-	-	-	-	-	-	-	-	-	-	5.562	4.927	10.489	5.562	4.927	10.489
Totaal	-	-	-	-	-	-	-	-	-	-	-	-	-	-	-	12.698	10.977	23.675	12.698	10.977	23.675
Vorbereidingsprogramma	4	3	7	-	-	-	-	-	-	-	-	-	-	-	-	1.275	1.551	2.826	1.279	1.554	2.833
Schakelprogramma	122	89	211	-	-	-	-	-	-	-	-	-	-	-	-	3.357	4.273	7.630	3.479	4.362	7.841
Totaal	126	92	218	-	-	-	-	-	-	-	-	-	-	-	-	4.632	5.824	10.456	4.758	5.916	10.674
Algemeen totaal	99.042	126.610	225.652	198	28	226	8.356	7.043	15.399	4	14	18	4	33	37	17.837	17.746	35.583	125.441	151.474	276.915

(1) Onderwijstaal is enkel van toepassing voor initiële opleidingen en BanaBa- en ManaMa-opleidingen.



HOGER ONDERWIJS

Aantal inschrijvingen met een diplomacontract (1) per associatie en instelling

	Professioneel gerichte opleidingen			Academisch gerichte opleidingen			Totaal			Aantal uitschrijvingen (2)
	M	V	T	M	V	T	M	V	T	
Associatie Katholieke Universiteit Leuven										
Katholieke Hogeschool Vives Noord	1.212	1.833	3.045	-	-	-	1.212	1.833	3.045	228
Katholieke Hogeschool Vives Zuid	3.303	5.152	8.455	-	-	-	3.303	5.152	8.455	738
Katholieke Universiteit Leuven	-	-	-	21.216	21.640	42.856	21.216	21.640	42.856	1.417
LUCA School of Arts	575	697	1.272	582	881	1.463	1.157	1.578	2.735	178
Odisee	4.127	5.312	9.439	-	-	-	4.127	5.312	9.439	726
Thomas More Kempen	3.427	3.664	7.091	-	-	-	3.427	3.664	7.091	566
Thomas More Mechelen-Antwerpen	3.062	5.107	8.169	-	-	-	3.062	5.107	8.169	719
UC Leuven	2.930	4.816	7.746	-	-	-	2.930	4.816	7.746	381
UC Limburg	1.683	2.544	4.227	-	-	-	1.683	2.544	4.227	324
Totaal	20.319	29.125	49.444	21.798	22.521	44.319	42.117	51.646	93.763	5.277
Associatie Universiteit en Hogescholen Antwerpen										
Artesis Plantijn Hogeschool Antwerpen	4.262	5.532	9.794	502	632	1.134	4.764	6.164	10.928	720
Hogere Zeevaartschool	81	5	86	376	76	452	457	81	538	48
Karel de Grote-Hogeschool KH Antwerpen	5.168	6.866	12.034	86	196	282	5.254	7.062	12.316	907
Universiteit Antwerpen	-	-	-	6.942	8.729	15.671	6.942	8.729	15.671	675
Totaal	9.511	12.403	21.914	7.906	9.633	17.539	17.417	22.036	39.453	2.350
Associatie Universiteit Gent										
Arteveldehogeschool	4.284	7.920	12.204	-	-	-	4.284	7.920	12.204	822
Hogeschool Gent	6.097	6.353	12.450	656	727	1.383	6.753	7.080	13.833	1.061
Hogeschool West-Vlaanderen	3.388	2.446	5.834	-	-	-	3.388	2.446	5.834	364
Universiteit Gent	-	-	-	15.618	19.924	35.542	15.618	19.924	35.542	1.484
Totaal	13.769	16.719	30.488	16.274	20.651	36.925	30.043	37.370	67.413	3.731
Associatie Universiteit-Hogescholen Limburg										
Hogeschool PXL	3.376	3.257	6.633	-	8	8	3.376	3.265	6.641	585
transnationale Universiteit Limburg	-	-	-	376	387	763	376	387	763	55
Universiteit Hasselt	-	-	-	1.731	1.736	3.467	1.731	1.736	3.467	170
Totaal	3.376	3.257	6.633	2.107	2.131	4.238	5.483	5.388	10.871	810
Universitaire Associatie Brussel										
Erasmushogeschool Brussel	1.638	2.527	4.165	569	486	1.055	2.207	3.013	5.220	319
Vrije Universiteit Brussel	-	-	-	4.964	6.241	11.205	4.964	6.241	11.205	384
Totaal	1.638	2.527	4.165	5.533	6.727	12.260	7.171	9.254	16.425	703
GEZAMENLIJKE OPLEIDINGEN										
Erasmushogeschool Brussel - Odisee	21	100	121	-	-	-	21	100	121	6
Katholieke Universiteit Leuven - transnationale Universiteit Limburg	-	-	-	237	472	709	237	472	709	27
Katholieke Universiteit Leuven - Universiteit Antwerpen - Universiteit Gent - Universiteit Hasselt	-	-	-	9	28	37	9	28	37	-
Katholieke Universiteit Leuven - Universiteit Antwerpen - Universiteit Gent - Universiteit Hasselt - Vrije Universiteit Brussel	-	-	-	16	184	200	16	184	200	4
Katholieke Universiteit Leuven - Universiteit Antwerpen - Vrije Universiteit Brussel	-	-	-	35	46	81	35	46	81	3
Katholieke Universiteit Leuven - Universiteit Gent	-	-	-	56	55	111	56	55	111	3
Katholieke Universiteit Leuven - Universiteit Gent - Universiteit Hasselt - Vrije Universiteit Brussel	-	-	-	11	14	25	11	14	25	2
Katholieke Universiteit Leuven - Universiteit Hasselt	-	-	-	750	94	844	750	94	844	54
Katholieke Universiteit Leuven - Vrije Universiteit Brussel	-	-	-	69	52	121	69	52	121	4
LUCA School of Arts - Hogeschool PXL	-	-	-	299	369	668	299	369	668	33
Universiteit Antwerpen - Universiteit Gent - Vrije Universiteit Brussel	-	-	-	35	45	80	35	45	80	2
Universiteit Gent - Vrije Universiteit Brussel	-	-	-	274	331	605	274	331	605	22
Totaal	21	100	121	1.791	1.690	3.481	1.812	1.790	3.602	160
Algemeen totaal	48.634	64.131	112.765	55.409	63.353	118.762	104.043	127.484	231.527	13.031

(1) Het betreft enkel de basisopleidingen.

(2) Uitschrijvingen: het betreft studenten die zich in de loop van het academiejaar uitgeschreven hebben. Ze worden hierbij vermeld omdat de instellingen ervoor gefinancierd worden.

HOGER ONDERWIJS

Aantal inschrijvingen met een diplomacontract per studiegebied en soort opleiding

	Belgische studenten			Studenten van vreemde nationaliteit			Totaal		
	M	V	T	M	V	T	M	V	T
Hogescholen									
Architectuur									
Professioneel gerichte bachelor	925	1.172	2.097	65	210	275	990	1.382	2.372
Bachelor na bachelor	24	19	43	-	-	-	24	19	43
Totaal	949	1.191	2.140	65	210	275	1.014	1.401	2.415
Audiovisuele en beeldende kunst									
Professioneel gerichte bachelor	240	273	513	18	27	45	258	300	558
Academisch gerichte bachelor	936	1.410	2.346	191	336	527	1.127	1.746	2.873
Master	284	394	678	102	166	268	386	560	946
Master na master	1	1	2	3	4	7	4	5	9
Specifieke lerarenopleiding na master	53	106	159	2	18	20	55	124	179
Voorbereidingsprogramma	5	9	14	7	14	21	12	23	35
Schakelprogramma	11	27	38	3	7	10	14	34	48
Totaal	1.530	2.220	3.750	326	572	898	1.856	2.792	4.648
Audiovisuele en beeldende kunst; Industriële wetenschappen en technologie									
Professioneel gerichte bachelor	222	89	311	3	3	6	225	92	317
Totaal	222	89	311	3	3	6	225	92	317
Biotechniek									
Professioneel gerichte bachelor	1.128	1.313	2.441	17	57	74	1.145	1.370	2.515
Totaal	1.128	1.313	2.441	17	57	74	1.145	1.370	2.515
Gezondheidszorg									
Professioneel gerichte bachelor	3.022	14.010	17.032	163	1.257	1.420	3.185	15.267	18.452
Bachelor na bachelor	259	1.009	1.268	8	43	51	267	1.052	1.319
Totaal	3.281	15.019	18.300	171	1.300	1.471	3.452	16.319	19.771
Gezondheidszorg; Handelswetenschappen en bedrijfskunde; Onderwijs; Sociaal-agogisch werk									
Bachelor na bachelor	11	32	43	2	1	3	13	33	46
Totaal	11	32	43	2	1	3	13	33	46
Gezondheidszorg; Industriële wetenschappen en technologie									
Professioneel gerichte bachelor	18	16	34	-	-	-	18	16	34
Totaal	18	16	34	-	-	-	18	16	34
Gezondheidszorg; Onderwijs									
Professioneel gerichte bachelor	473	182	655	10	7	17	483	189	672
Totaal	473	182	655	10	7	17	483	189	672
Gezondheidszorg; Onderwijs; Sociaal-agogisch werk									
Professioneel gerichte bachelor	45	742	787	1	35	36	46	777	823
Totaal	45	742	787	1	35	36	46	777	823
Gezondheidszorg; Sociaal-agogisch werk									
Bachelor na bachelor	-	4	4	-	-	-	-	4	4
Totaal	-	4	4	-	-	-	-	4	4
Handelswetenschappen en bedrijfskunde									
Professioneel gerichte bachelor	19.203	15.387	34.590	1.229	1.278	2.507	20.432	16.665	37.097
Bachelor na bachelor	206	249	455	13	19	32	219	268	487
Totaal	19.409	15.636	35.045	1.242	1.297	2.539	20.651	16.933	37.584
Industriële wetenschappen en technologie									
Professioneel gerichte bachelor	12.856	2.708	15.564	550	201	751	13.406	2.909	16.315
Totaal	12.856	2.708	15.564	550	201	751	13.406	2.909	16.315
Muziek en podiumkunsten									
Professioneel gerichte bachelor	168	80	248	22	30	52	190	110	300
Academisch gerichte bachelor	510	405	915	192	177	369	702	582	1.284
Master	295	209	504	184	202	386	479	411	890
Master na master	3	1	4	3	7	10	6	8	14
Specifieke lerarenopleiding na professioneel gerichte bachelor	2	5	7	-	4	4	2	9	11
Specifieke lerarenopleiding na master	114	109	223	5	17	22	119	126	245
Voorbereidingsprogramma	2	2	4	11	16	27	13	18	31
Schakelprogramma	4	2	6	4	3	7	8	5	13
Totaal	1.098	813	1.911	421	456	877	1.519	1.269	2.788
Nautische wetenschappen									
Professioneel gerichte bachelor	49	1	50	32	4	36	81	5	86
Academisch gerichte bachelor	185	42	227	103	18	121	288	60	348
Master	62	13	75	26	3	29	88	16	104
Totaal	296	56	352	161	25	186	457	81	538
Onderwijs									
Professioneel gerichte bachelor	4.970	12.107	17.077	126	289	415	5.096	12.396	17.492
Bachelor na bachelor	102	1.060	1.162	-	7	7	102	1.067	1.169
Voorbereidingsprogramma	-	6	6	-	-	-	-	6	6
Totaal	5.072	13.173	18.245	126	296	422	5.198	13.469	18.667

HOGER ONDERWIJS

Aantal inschrijvingen met een diplomacontract per studiegebied en soort opleiding (vervolg)

	Belgische studenten			Studenten van vreemde nationaliteit			Totaal		
	M	V	T	M	V	T	M	V	T
Sociaal-agogisch werk									
Professioneel gerichte bachelor	2.953	12.148	15.101	126	505	631	3.079	12.653	15.732
Bachelor na bachelor	11	79	90	1	6	7	12	85	97
Vorbereidingsprogramma	-	1	1	-	-	-	-	1	1
Totaal	2.964	12.228	15.192	127	511	638	3.091	12.739	15.830
Totaal Hogescholen	49.352	65.422	114.774	3.222	4.971	8.193	52.574	70.393	122.967
Universiteiten									
Archeologie en kunstwetenschappen									
Academisch gerichte bachelor	240	494	734	15	27	42	255	521	776
Master	73	156	229	5	15	20	78	171	249
Specifieke lerarenopleiding na master	2	7	9	-	-	-	2	7	9
Doctoraatsopleiding	63	42	105	37	30	67	100	72	172
Academische graad van doctor	37	44	81	30	35	65	67	79	146
Vorbereidingsprogramma	12	22	34	-	1	1	12	23	35
Schakelprogramma	6	5	11	1	2	3	7	7	14
Totaal	433	770	1.203	88	110	198	521	880	1.401
Archeologie en kunstwetenschappen; Audiovisuele en beeldende kunst; Muziek en podiumkunsten									
Academische graad van doctor	13	6	19	17	6	23	30	12	42
Totaal	13	6	19	17	6	23	30	12	42
Archeologie en kunstwetenschappen; Economische en toegepaste economische wetenschappen; Geschiedenis; Politieke en sociale wetenschappen; Psychologie en pedagogische wetenschappen; Rechten, notariaat en criminologische wetenschappen; Taal- en letterkunde; Wetenschappen									
Master	4	6	10	35	46	81	39	52	91
Doctoraatsopleiding	1	1	2	-	-	-	1	1	2
Academische graad van doctor	1	1	2	-	-	-	1	1	2
Totaal	6	8	14	35	46	81	41	54	95
Archeologie en kunstwetenschappen; Geschiedenis									
Specifieke lerarenopleiding na master	16	12	28	-	-	-	16	12	28
Academische graad van doctor	1	-	1	-	-	-	1	-	1
Totaal	17	12	29	-	-	-	17	12	29
Archeologie en kunstwetenschappen; Geschiedenis; Politieke en sociale wetenschappen; Psychologie en pedagogische wetenschappen; Taal- en letterkunde; Wetenschappen									
Master na master	6	4	10	4	14	18	10	18	28
Totaal	6	4	10	4	14	18	10	18	28
Archeologie en kunstwetenschappen; Geschiedenis; Taal- en letterkunde									
Specifieke lerarenopleiding na master	17	15	32	-	1	1	17	16	33
Academische graad van doctor	2	2	4	3	4	7	5	6	11
Totaal	19	17	36	3	5	8	22	22	44
Archeologie en kunstwetenschappen; Geschiedenis; Taal- en letterkunde; Toegepaste taalkunde									
Specifieke lerarenopleiding na master	-	9	9	-	-	-	-	9	9
Totaal	-	9	9	-	-	-	-	9	9
Archeologie en kunstwetenschappen; Geschiedenis; Taal- en letterkunde; Wijsbegeerte en moraalwetenschappen									
Doctoraatsopleiding	113	156	269	70	110	180	183	266	449
Totaal	113	156	269	70	110	180	183	266	449
Archeologie en kunstwetenschappen; Taal- en letterkunde									
Master	16	75	91	7	22	29	23	97	120
Doctoraatsopleiding	-	1	1	1	4	5	1	5	6
Vorbereidingsprogramma	1	8	9	1	2	3	2	10	12
Schakelprogramma	7	21	28	1	1	2	8	22	30
Totaal	24	105	129	10	29	39	34	134	168
Architectuur									
Academisch gerichte bachelor	721	1.205	1.926	35	77	112	756	1.282	2.038
Master	326	533	859	89	128	217	415	661	1.076
Doctoraatsopleiding	17	16	33	17	13	30	34	29	63
Academische graad van doctor	12	25	37	11	12	23	23	37	60
Vorbereidingsprogramma	3	12	15	-	2	2	3	14	17
Schakelprogramma	38	50	88	1	7	8	39	57	96
Totaal	1.117	1.841	2.958	153	239	392	1.270	2.080	3.350

HOGER ONDERWIJS

Aantal inschrijvingen met een diplomacontract per studiegebied en soort opleiding (vervolg)

	Belgische studenten			Studenten van vreemde nationaliteit			Totaal		
	M	V	T	M	V	T	M	V	T
Architectuur; Audiovisuele en beeldende kunst; Economische en toegepaste economische wetenschappen; Handelswetenschappen en bedrijfskunde; Psychologie en pedagogische wetenschappen; Rechten, notariaat en criminologische wetenschappen; Verkeerskunde; Wetenschappen Doctoraatsopleiding	27	49	76	30	25	55	57	74	131
Totaal	27	49	76	30	25	55	57	74	131
Architectuur; Industriële wetenschappen en technologie Master	64	98	162	12	10	22	76	108	184
Vorbereidingsprogramma	14	25	39	5	3	8	19	28	47
Schakelprogramma	12	13	25	2	3	5	14	16	30
Totaal	90	136	226	19	16	35	109	152	261
Audiovisuele en beeldende kunst Academische graad van doctor	9	11	20	3	6	9	12	17	29
Totaal	9	11	20	3	6	9	12	17	29
Bewegings- en revalidatiewetenschappen Academisch gerichte bachelor	2.063	2.619	4.682	61	102	163	2.124	2.721	4.845
Master	952	1.477	2.429	69	122	191	1.021	1.599	2.620
Specifieke lerarenopleiding na master	37	35	72	-	1	1	37	36	73
Doctoraatsopleiding	49	60	109	42	51	93	91	111	202
Academische graad van doctor	32	37	69	29	33	62	61	70	131
Vorbereidingsprogramma	1	2	3	17	28	45	18	30	48
Schakelprogramma	10	25	35	5	11	16	15	36	51
Totaal	3.144	4.255	7.399	223	348	571	3.367	4.603	7.970
Bewegings- en revalidatiewetenschappen; Biomedische wetenschappen; Diergeneeskunde; Geneeskunde; Sociale gezondheidswetenschappen; Tandheelkunde Academische graad van doctor	-	1	1	-	-	-	-	1	1
Totaal	-	1	1	-	-	-	-	1	1
Bewegings- en revalidatiewetenschappen; Biomedische wetenschappen; Economische en toegepaste economische wetenschappen; Geneeskunde; Sociale gezondheidswetenschappen; Tandheelkunde Academische graad van doctor	1	-	1	-	-	-	1	-	1
Totaal	1	-	1	-	-	-	1	-	1
Bewegings- en revalidatiewetenschappen; Biomedische wetenschappen; Farmaceutische wetenschappen; Geneeskunde; Sociale gezondheidswetenschappen; Tandheelkunde Specifieke lerarenopleiding na master	3	31	34	-	-	-	3	31	34
Totaal	3	31	34	-	-	-	3	31	34
Bewegings- en revalidatiewetenschappen; Biomedische wetenschappen; Geneeskunde Doctoraatsopleiding	36	56	92	13	27	40	49	83	132
Totaal	36	56	92	13	27	40	49	83	132
Bewegings- en revalidatiewetenschappen; Biomedische wetenschappen; Geneeskunde; Psychologie en pedagogische wetenschappen; Sociale gezondheidswetenschappen; Tandheelkunde Academische graad van doctor	1	2	3	-	-	-	1	2	3
Totaal	1	2	3	-	-	-	1	2	3
Bewegings- en revalidatiewetenschappen; Biomedische wetenschappen; Geneeskunde; Sociale gezondheidswetenschappen; Taal- en letterkunde; Tandheelkunde Academische graad van doctor	1	1	2	-	-	-	1	1	2
Totaal	1	1	2	-	-	-	1	1	2
Bewegings- en revalidatiewetenschappen; Biomedische wetenschappen; Geneeskunde; Sociale gezondheidswetenschappen; Tandheelkunde Academische graad van doctor	153	314	467	75	99	174	228	413	641
Totaal	153	314	467	75	99	174	228	413	641
Bewegings- en revalidatiewetenschappen; Biomedische wetenschappen; Geneeskunde; Sociale gezondheidswetenschappen; Tandheelkunde; Wetenschappen Academische graad van doctor	1	-	1	-	-	-	1	-	1
Totaal	1	-	1	-	-	-	1	-	1

HOGER ONDERWIJS

Aantal inschrijvingen met een diplomacontract per studiegebied en soort opleiding (vervolg)

	Belgische studenten			Studenten van vreemde nationaliteit			Totaal		
	M	V	T	M	V	T	M	V	T
Bewegings- en revalidatiewetenschappen; Geneeskunde Master na master	41	28	69	3	2	5	44	30	74
Totaal	41	28	69	3	2	5	44	30	74
Bewegings- en revalidatiewetenschappen; Geneeskunde; Sociale gezondheidswetenschappen; Tandheelkunde Doctoraatsopleiding	155	316	471	75	99	174	230	415	645
Totaal	155	316	471	75	99	174	230	415	645
Biomedische wetenschappen Academisch gerichte bachelor	540	1.607	2.147	70	153	223	610	1.760	2.370
Master	184	590	774	82	99	181	266	689	955
Doctoraatsopleiding	1	-	1	-	-	-	1	-	1
Academische graad van doctor	37	78	115	24	47	71	61	125	186
Vorbereidingsprogramma	3	2	5	-	-	-	3	2	5
Schakelprogramma	18	59	77	5	6	11	23	65	88
Totaal	783	2.336	3.119	181	305	486	964	2.641	3.605
Biomedische wetenschappen; Biotechniek; Economische en toegepaste economische wetenschappen; Geneeskunde; Industriële wetenschappen en technologie; Sociale gezondheidswetenschappen; Toegepaste biologische wetenschappen; Toegepaste wetenschappen; Wetenschappen Specifieke lerarenopleiding na master	26	24	50	2	-	2	28	24	52
Totaal	26	24	50	2	-	2	28	24	52
Biomedische wetenschappen; Farmaceutische wetenschappen; Geneeskunde; Industriële wetenschappen en technologie; Sociale gezondheidswetenschappen; Toegepaste biologische wetenschappen; Toegepaste wetenschappen; Wetenschappen Specifieke lerarenopleiding na master	10	7	17	-	-	-	10	7	17
Totaal	10	7	17	-	-	-	10	7	17
Biomedische wetenschappen; Farmaceutische wetenschappen; Geneeskunde; Sociale gezondheidswetenschappen; Tandheelkunde Specifieke lerarenopleiding na master	3	18	21	-	-	-	3	18	21
Totaal	3	18	21	-	-	-	3	18	21
Biotechniek Academisch gerichte bachelor	256	269	525	1	1	2	257	270	527
Master	90	105	195	1	1	2	91	106	197
Vorbereidingsprogramma	2	4	6	1	-	1	3	4	7
Schakelprogramma	28	45	73	2	1	3	30	46	76
Totaal	376	423	799	5	3	8	381	426	807
Biotechniek; Geneeskunde; Industriële wetenschappen en technologie; Toegepaste biologische wetenschappen; Toegepaste wetenschappen; Wetenschappen Specifieke lerarenopleiding na master	3	4	7	-	-	-	3	4	7
Totaal	3	4	7	-	-	-	3	4	7
Biotechniek; Industriële wetenschappen en technologie Academische graad van doctor	1	-	1	-	-	-	1	-	1
Totaal	1	-	1	-	-	-	1	-	1
Biotechniek; Industriële wetenschappen en technologie; Toegepaste biologische wetenschappen; Wetenschappen Specifieke lerarenopleiding na master	7	7	14	-	1	1	7	8	15
Totaal	7	7	14	-	1	1	7	8	15
Conservatie-restauratie Academisch gerichte bachelor	9	62	71	5	24	29	14	86	100
Master	4	22	26	-	6	6	4	28	32
Academische graad van doctor	1	3	4	2	-	2	3	3	6
Totaal	14	87	101	7	30	37	21	117	138
Diergeneeskunde Academisch gerichte bachelor	185	722	907	101	492	593	286	1.214	1.500
Master	135	453	588	44	237	281	179	690	869
Doctoraatsopleiding	38	116	154	47	62	109	85	178	263
Academische graad van doctor	40	128	168	49	66	115	89	194	283
Totaal	398	1.419	1.817	241	857	1.098	639	2.276	2.915
Diergeneeskunde; Toegepaste biologische wetenschappen Academische graad van doctor	-	2	2	-	-	-	-	2	2
Totaal	-	2	2	-	-	-	-	2	2

HOGER ONDERWIJS

Aantal inschrijvingen met een diplomacontract per studiegebied en soort opleiding (vervolg)

	Belgische studenten			Studenten van vreemde nationaliteit			Totaal		
	M	V	T	M	V	T	M	V	T
Diergeneeskunde; Toegepaste biologische wetenschappen; Toegepaste wetenschappen Academische graad van doctor	-	-	-	1	-	1	1	-	1
Totaal	-	-	-	1	-	1	1	-	1
Diergeneeskunde; Toegepaste biologische wetenschappen; Wetenschappen Specifieke lerarenopleiding na master	5	6	11	-	-	-	5	6	11
Totaal	5	6	11	-	-	-	5	6	11
Diergeneeskunde; Wetenschappen Academische graad van doctor	-	2	2	-	-	-	-	2	2
Totaal	-	2	2	-	-	-	-	2	2
Economische en toegepaste economische wetenschappen Academisch gerichte bachelor	3.906	2.362	6.268	185	132	317	4.091	2.494	6.585
Master	2.446	1.593	4.039	355	382	737	2.801	1.975	4.776
Master na master	35	10	45	31	20	51	66	30	96
Specifieke lerarenopleiding na master	2	6	8	-	-	-	2	6	8
Doctoraatsopleiding	220	120	340	155	137	292	375	257	632
Academische graad van doctor	202	119	321	158	118	276	360	237	597
Vorbereidingsprogramma	385	269	654	136	138	274	521	407	928
Schakelprogramma	407	284	691	28	35	63	435	319	754
Totaal	7.603	4.763	12.366	1.048	962	2.010	8.651	5.725	14.376
Economische en toegepaste economische wetenschappen; Geneeskunde; Industriële wetenschappen en technologie; Toegepaste biologische wetenschappen; Toegepaste wetenschappen; Wetenschappen Specifieke lerarenopleiding na master	1	2	3	-	-	-	1	2	3
Totaal	1	2	3	-	-	-	1	2	3
Economische en toegepaste economische wetenschappen; Geneeskunde; Rechten, notariaat en criminologische wetenschappen; Toegepaste biologische wetenschappen; Toegepaste wetenschappen; Wetenschappen Master na master	7	3	10	2	3	5	9	6	15
Totaal	7	3	10	2	3	5	9	6	15
Economische en toegepaste economische wetenschappen; Geschiedenis Academische graad van doctor	1	-	1	1	-	1	2	-	2
Totaal	1	-	1	1	-	1	2	-	2
Economische en toegepaste economische wetenschappen; Geschiedenis; Politieke en sociale wetenschappen; Psychologie en pedagogische wetenschappen; Rechten, notariaat en criminologische wetenschappen; Toegepaste taalkunde Specifieke lerarenopleiding na master	8	25	33	1	1	2	9	26	35
Totaal	8	25	33	1	1	2	9	26	35
Economische en toegepaste economische wetenschappen; Geschiedenis; Politieke en sociale wetenschappen; Rechten, notariaat en criminologische wetenschappen; Wijsbegeerte en moraalwetenschappen Master	3	3	6	12	24	36	15	27	42
Totaal	3	3	6	12	24	36	15	27	42
Economische en toegepaste economische wetenschappen; Geschiedenis; Politieke en sociale wetenschappen; Sociale gezondheidswetenschappen Doctoraatsopleiding	1	-	1	-	-	-	1	-	1
Academische graad van doctor	1	-	1	-	-	-	1	-	1
Totaal	2	-	2	-	-	-	2	-	2
Economische en toegepaste economische wetenschappen; Geschiedenis; Politieke en sociale wetenschappen; Taal- en letterkunde; Wijsbegeerte en moraalwetenschappen Master	13	175	188	3	9	12	16	184	200
Doctoraatsopleiding	1	2	3	-	3	3	1	5	6
Academische graad van doctor	2	5	7	1	5	6	3	10	13
Schakelprogramma	7	57	64	-	1	1	7	58	65
Totaal	23	239	262	4	18	22	27	257	284

HOGER ONDERWIJS

Aantal inschrijvingen met een diplomacontract per studiegebied en soort opleiding (vervolg)

	Belgische studenten			Studenten van vreemde nationaliteit			Totaal		
	M	V	T	M	V	T	M	V	T
Economische en toegepaste economische wetenschappen; Handelswetenschappen en bedrijfskunde Specifieke lerarenopleiding na master	9	30	39	1	-	1	10	30	40
Totaal	9	30	39	1	-	1	10	30	40
Economische en toegepaste economische wetenschappen; Handelswetenschappen en bedrijfskunde; Rechten, notariaat en criminologische wetenschappen Specifieke lerarenopleiding na master	11	34	45	-	2	2	11	36	47
Totaal	11	34	45	-	2	2	11	36	47
Economische en toegepaste economische wetenschappen; Politieke en sociale wetenschappen Academisch gerichte bachelor	98	194	292	9	15	24	107	209	316
Master	26	53	79	-	3	3	26	56	82
Master na master	5	4	9	20	27	47	25	31	56
Academische graad van doctor	4	4	8	6	3	9	10	7	17
Vorbereidingsprogramma	2	5	7	1	1	2	3	6	9
Totaal	135	260	395	36	49	85	171	309	480
Economische en toegepaste economische wetenschappen; Politieke en sociale wetenschappen; Psychologie en pedagogische wetenschappen; Rechten, notariaat en criminologische wetenschappen; Taal- en letterkunde; Wijsbegeerte en moraalwetenschappen Specifieke lerarenopleiding na master	22	28	50	2	2	4	24	30	54
Totaal	22	28	50	2	2	4	24	30	54
Economische en toegepaste economische wetenschappen; Politieke en sociale wetenschappen; Rechten, notariaat en criminologische wetenschappen Master na master	2	6	8	37	38	75	39	44	83
Academische graad van doctor	7	5	12	10	13	23	17	18	35
Totaal	9	11	20	47	51	98	56	62	118
Economische en toegepaste economische wetenschappen; Politieke en sociale wetenschappen; Wetenschappen Doctoraatsopleiding	-	2	2	-	-	-	-	2	2
Academische graad van doctor	-	2	2	-	-	-	-	2	2
Totaal	-	4	4	-	-	-	-	4	4
Economische en toegepaste economische wetenschappen; Psychologie en pedagogische wetenschappen Academische graad van doctor	-	-	-	-	1	1	-	1	1
Totaal	-	-	-	-	1	1	-	1	1
Economische en toegepaste economische wetenschappen; Psychologie en pedagogische wetenschappen; Wetenschappen; Wijsbegeerte en moraalwetenschappen Doctoraatsopleiding	-	-	-	2	1	3	2	1	3
Academische graad van doctor	-	-	-	2	1	3	2	1	3
Totaal	-	-	-	4	2	6	4	2	6
Economische en toegepaste economische wetenschappen; Rechten, notariaat en criminologische wetenschappen Master	36	43	79	9	2	11	45	45	90
Master na master	1	1	2	-	-	-	1	1	2
Academische graad van doctor	-	2	2	-	-	-	-	2	2
Vorbereidingsprogramma	6	6	12	-	-	-	6	6	12
Schakelprogramma	-	-	-	2	-	2	2	-	2
Totaal	43	52	95	11	2	13	54	54	108
Economische en toegepaste economische wetenschappen; Toegepaste biologische wetenschappen Academische graad van doctor	-	-	-	-	1	1	-	1	1
Totaal	-	-	-	-	1	1	-	1	1
Economische en toegepaste economische wetenschappen; Toegepaste wetenschappen Academische graad van doctor	-	-	-	1	-	1	1	-	1
Totaal	-	-	-	1	-	1	1	-	1

HOGER ONDERWIJS

Aantal inschrijvingen met een diplomacontract per studiegebied en soort opleiding (vervolg)

	Belgische studenten			Studenten van vreemde nationaliteit			Totaal		
	M	V	T	M	V	T	M	V	T
Economische en toegepaste economische wetenschappen; Wetenschappen									
Master	8	12	20	3	2	5	11	14	25
Master na master	4	3	7	1	1	2	5	4	9
Academische graad van doctor	3	-	3	-	-	-	3	-	3
Vorbereidingsprogramma	3	3	6	-	1	1	3	4	7
Schakelprogramma	4	10	14	-	-	-	4	10	14
Totaal	22	28	50	4	4	8	26	32	58
Farmaceutische wetenschappen									
Academisch gerichte bachelor	442	1.560	2.002	64	108	172	506	1.668	2.174
Master	222	764	986	19	46	65	241	810	1.051
Master na master	33	136	169	1	1	2	34	137	171
Doctoraatsopleiding	94	117	211	45	54	99	139	171	310
Academische graad van doctor	81	119	200	41	47	88	122	166	288
Vorbereidingsprogramma	1	2	3	-	2	2	1	4	5
Totaal	873	2.698	3.571	170	258	428	1.043	2.956	3.999
Geneeskunde									
Academisch gerichte bachelor	1.307	1.977	3.284	86	80	166	1.393	2.057	3.450
Master	1.275	2.054	3.329	138	150	288	1.413	2.204	3.617
Master na master	1.578	2.189	3.767	119	140	259	1.697	2.329	4.026
Doctoraatsopleiding	335	512	847	277	327	604	612	839	1.451
Academische graad van doctor	195	307	502	156	133	289	351	440	791
Vorbereidingsprogramma	18	19	37	6	4	10	24	23	47
Schakelprogramma	70	355	425	6	19	25	76	374	450
Totaal	4.778	7.413	12.191	788	853	1.641	5.566	8.266	13.832
Geneeskunde; Godgeleerdheid, godsdienstwetenschappen en kerkelijk recht; Wijsbegeerte en moraalwetenschappen									
Master na master	-	3	3	3	9	12	3	12	15
Totaal	-	3	3	3	9	12	3	12	15
Geneeskunde; Sociale gezondheidswetenschappen									
Master na master	-	8	8	1	3	4	1	11	12
Totaal	-	8	8	1	3	4	1	11	12
Geneeskunde; Toegepaste biologische wetenschappen; Toegepaste wetenschappen; Wetenschappen									
Master	16	6	22	16	14	30	32	20	52
Totaal	16	6	22	16	14	30	32	20	52
Geneeskunde; Toegepaste wetenschappen; Wetenschappen									
Master na master	6	4	10	1	-	1	7	4	11
Vorbereidingsprogramma	1	1	2	-	-	-	1	1	2
Totaal	7	5	12	1	-	1	8	5	13
Geschiedenis									
Academisch gerichte bachelor	780	403	1.183	41	14	55	821	417	1.238
Master	234	152	386	8	5	13	242	157	399
Master na master	10	11	21	1	1	2	11	12	23
Specifieke lerarenopleiding na master	3	3	6	-	-	-	3	3	6
Doctoraatsopleiding	30	24	54	14	7	21	44	31	75
Academische graad van doctor	71	53	124	21	16	37	92	69	161
Vorbereidingsprogramma	15	6	21	1	-	1	16	6	22
Schakelprogramma	27	17	44	1	-	1	28	17	45
Totaal	1.170	669	1.839	87	43	130	1.257	712	1.969
Geschiedenis; Politieke en sociale wetenschappen; Taal- en letterkunde									
Master	20	17	37	35	58	93	55	75	130
Totaal	20	17	37	35	58	93	55	75	130
Geschiedenis; Politieke en sociale wetenschappen; Wetenschappen;									
Doctoraatsopleiding	-	-	-	1	-	1	1	-	1
Academische graad van doctor	-	-	-	1	-	1	1	-	1
Totaal	-	-	-	2	-	2	2	-	2
Geschiedenis; Politieke en sociale wetenschappen; Wetenschappen; Wijsbegeerte en moraalwetenschappen									
Doctoraatsopleiding	-	-	-	1	-	1	1	-	1
Academische graad van doctor	-	-	-	1	-	1	1	-	1
Totaal	-	-	-	2	-	2	2	-	2

HOGER ONDERWIJS

Aantal inschrijvingen met een diplomacontract per studiegebied en soort opleiding (vervolg)

	Belgische studenten			Studenten van vreemde nationaliteit			Totaal		
	M	V	T	M	V	T	M	V	T
Geschiedenis; Taal- en letterkunde									
Academisch gerichte bachelor	258	413	671	17	43	60	275	456	731
Master	58	124	182	8	17	25	66	141	207
Doctoraatsopleiding	12	11	23	14	10	24	26	21	47
Academische graad van doctor	8	15	23	18	19	37	26	34	60
Vorbereidingsprogramma	1	-	1	-	-	-	1	-	1
Schakelprogramma	2	2	4	-	1	1	2	3	5
Totaal	339	565	904	57	90	147	396	655	1.051
Geschiedenis; Taal- en letterkunde; Toegepaste taalkunde									
Specifieke lerarenopleiding na master	18	49	67	1	6	7	19	55	74
Totaal	18	49	67	1	6	7	19	55	74
Godgeleerdheid, godsdienstwetenschappen en kerkelijk recht									
Academisch gerichte bachelor	67	67	134	34	35	69	101	102	203
Master	58	63	121	117	42	159	175	105	280
Master na master	3	3	6	22	6	28	25	9	34
Specifieke lerarenopleiding na master	13	11	24	1	3	4	14	14	28
Doctoraatsopleiding	24	7	31	71	25	96	95	32	127
Academische graad van doctor	2	1	3	26	8	34	28	9	37
Schakelprogramma	11	13	24	2	-	2	13	13	26
Totaal	178	165	343	273	119	392	451	284	735
Handelwetenschappen en bedrijfskunde									
Academisch gerichte bachelor	2.249	1.774	4.023	273	227	500	2.522	2.001	4.523
Master	1.294	999	2.293	138	183	321	1.432	1.182	2.614
Doctoraatsopleiding	6	-	6	-	1	1	6	1	7
Academische graad van doctor	8	5	13	9	7	16	17	12	29
Vorbereidingsprogramma	57	53	110	45	60	105	102	113	215
Schakelprogramma	698	480	1.178	28	46	74	726	526	1.252
Totaal	4.312	3.311	7.623	493	524	1.017	4.805	3.835	8.640
Handelwetenschappen en bedrijfskunde; Politieke en sociale wetenschappen									
Specifieke lerarenopleiding na master	9	14	23	-	2	2	9	16	25
Totaal	9	14	23	-	2	2	9	16	25
Industriële wetenschappen en technologie									
Academisch gerichte bachelor	4.996	594	5.590	288	99	387	5.284	693	5.977
Master	2.534	371	2.905	160	99	259	2.694	470	3.164
Master na master	10	2	12	-	2	2	10	4	14
Doctoraatsopleiding	139	29	168	109	38	147	248	67	315
Academische graad van doctor	142	24	166	65	22	87	207	46	253
Vorbereidingsprogramma	21	10	31	19	8	27	40	18	58
Schakelprogramma	1.063	128	1.191	15	4	19	1.078	132	1.210
Totaal	8.905	1.158	10.063	656	272	928	9.561	1.430	10.991
Industriële wetenschappen en technologie; Psychologie en pedagogische wetenschappen									
Academische graad van doctor	1	-	1	-	-	-	1	-	1
Totaal	1	-	1	-	-	-	1	-	1
Industriële wetenschappen en technologie; Verkeerskunde; Wetenschappen									
Doctoraatsopleiding	96	41	137	109	65	174	205	106	311
Totaal	96	41	137	109	65	174	205	106	311
Muziek en podiumkunsten									
Academische graad van doctor	4	2	6	2	-	2	6	2	8
Totaal	4	2	6	2	-	2	6	2	8
Nautische wetenschappen									
Academische graad van doctor	5	1	6	1	-	1	6	1	7
Totaal	5	1	6	1	-	1	6	1	7
Politieke en sociale wetenschappen									
Academisch gerichte bachelor	1.126	1.792	2.918	152	223	375	1.278	2.015	3.293
Master	752	1.062	1.814	139	270	409	891	1.332	2.223
Master na master	20	40	60	14	9	23	34	49	83
Specifieke lerarenopleiding na master	2	21	23	-	1	1	2	22	24
Doctoraatsopleiding	121	144	265	103	153	256	224	297	521
Academische graad van doctor	146	170	316	117	163	280	263	333	596
Vorbereidingsprogramma	157	198	355	35	99	134	192	297	489
Schakelprogramma	279	548	827	25	44	69	304	592	896
Totaal	2.603	3.975	6.578	585	962	1.547	3.188	4.937	8.125

HOGER ONDERWIJS

Aantal inschrijvingen met een diplomacontract per studiegebied en soort opleiding (vervolg)

	Belgische studenten			Studenten van vreemde nationaliteit			Totaal		
	M	V	T	M	V	T	M	V	T
Politieke en sociale wetenschappen; Taal- en letterkunde									
Master	42	110	152	1	5	6	43	115	158
Vorbereidingsprogramma	2	6	8	-	-	-	2	6	8
Schakelprogramma	22	36	58	1	1	2	23	37	60
Totaal	66	152	218	2	6	8	68	158	226
Politieke en sociale wetenschappen; Toegepaste biologische wetenschappen									
Academische graad van doctor	-	2	2	-	-	-	-	2	2
Totaal	-	2	2	-	-	-	-	2	2
Politieke en sociale wetenschappen; Toegepaste wetenschappen; Wijsbegeerte en moraalwetenschappen									
Doctoraatsopleiding	-	-	-	-	1	1	-	1	1
Academische graad van doctor	-	-	-	-	1	1	-	1	1
Totaal	-	-	-	-	2	2	-	2	2
Politieke en sociale wetenschappen; Wetenschappen									
Master	30	29	59	-	7	7	30	36	66
Academische graad van doctor	3	-	3	1	2	3	4	2	6
Vorbereidingsprogramma	-	4	4	-	-	-	-	4	4
Schakelprogramma	13	15	28	1	3	4	14	18	32
Totaal	46	48	94	2	12	14	48	60	108
Politieke en sociale wetenschappen; Wijsbegeerte en moraalwetenschappen									
Doctoraatsopleiding	-	-	-	1	-	1	1	-	1
Academische graad van doctor	-	-	-	1	-	1	1	-	1
Totaal	-	-	-	2	-	2	2	-	2
Productontwikkeling									
Academisch gerichte bachelor	229	131	360	15	5	20	244	136	380
Master	61	46	107	7	3	10	68	49	117
Academische graad van doctor	5	3	8	4	-	4	9	3	12
Schakelprogramma	2	-	2	1	-	1	3	-	3
Totaal	297	180	477	27	8	35	324	188	512
Psychologie en pedagogische wetenschappen									
Academisch gerichte bachelor	777	3.822	4.599	45	159	204	822	3.981	4.803
Master	521	2.871	3.392	83	250	333	604	3.121	3.725
Master na master	5	10	15	14	35	49	19	45	64
Specifieke lerarenopleiding na master	5	75	80	-	2	2	5	77	82
Doctoraatsopleiding	124	307	431	105	231	336	229	538	767
Academische graad van doctor	103	223	326	63	161	224	166	384	550
Vorbereidingsprogramma	29	152	181	14	60	74	43	212	255
Schakelprogramma	193	986	1.179	10	41	51	203	1.027	1.230
Totaal	1.757	8.446	10.203	334	939	1.273	2.091	9.385	11.476
Psychologie en pedagogische wetenschappen; Wetenschappen;									
Doctoraatsopleiding	1	-	1	-	-	-	1	-	1
Academische graad van doctor	1	-	1	-	-	-	1	-	1
Totaal	2	-	2	-	-	-	2	-	2
Psychologie en pedagogische wetenschappen; Wetenschappen; Wijsbegeerte en moraalwetenschappen									
Doctoraatsopleiding	-	-	-	2	-	2	2	-	2
Academische graad van doctor	-	-	-	2	-	2	2	-	2
Totaal	-	-	-	4	-	4	4	-	4
Rechten, notariaat en criminologische wetenschappen									
Academisch gerichte bachelor	2.419	4.988	7.407	77	203	280	2.496	5.191	7.687
Master	1.316	2.448	3.764	43	89	132	1.359	2.537	3.896
Master na master	285	415	700	59	105	164	344	520	864
Specifieke lerarenopleiding na master	3	9	12	-	-	-	3	9	12
Doctoraatsopleiding	139	161	300	89	108	197	228	269	497
Academische graad van doctor	116	150	266	94	99	193	210	249	459
Vorbereidingsprogramma	53	79	132	2	6	8	55	85	140
Schakelprogramma	102	356	458	2	10	12	104	366	470
Totaal	4.433	8.606	13.039	366	620	986	4.799	9.226	14.025
Sociale gezondheidswetenschappen									
Academisch gerichte bachelor	57	496	553	3	6	9	60	502	562
Master	136	678	814	6	39	45	142	717	859
Master na master	-	1	1	2	2	4	2	3	5
Doctoraatsopleiding	12	30	42	8	11	19	20	41	61
Academische graad van doctor	12	30	42	8	11	19	20	41	61
Vorbereidingsprogramma	5	33	38	-	5	5	5	38	43
Schakelprogramma	58	329	387	3	9	12	61	338	399
Totaal	280	1.597	1.877	30	83	113	310	1.680	1.990

HOGER ONDERWIJS

Aantal inschrijvingen met een diplomacontract per studiegebied en soort opleiding (vervolg)

	Belgische studenten			Studenten van vreemde nationaliteit			Totaal		
	M	V	T	M	V	T	M	V	T
Taal- en letterkunde									
Academisch gerichte bachelor	419	1.382	1.801	17	82	99	436	1.464	1.900
Master	218	631	849	28	103	131	246	734	980
Master na master	16	39	55	6	12	18	22	51	73
Doctoraatsopleiding	47	67	114	30	71	101	77	138	215
Academische graad van doctor	46	125	171	52	98	150	98	223	321
Vorbereidingsprogramma	7	34	41	6	19	25	13	53	66
Schakelprogramma	46	114	160	2	4	6	48	118	166
Totaal	799	2.392	3.191	141	389	530	940	2.781	3.721
Taal- en letterkunde; Toegepaste taalkunde									
Specifieke lerarenopleiding na master	30	131	161	2	7	9	32	138	170
Totaal	30	131	161	2	7	9	32	138	170
Taal- en letterkunde; Wijsbegeerte en moraalwetenschappen									
Academische graad van doctor	1	1	2	-	-	-	1	1	2
Totaal	1	1	2	-	-	-	1	1	2
Tandheelkunde									
Academisch gerichte bachelor	146	237	383	20	26	46	166	263	429
Master	68	123	191	28	20	48	96	143	239
Master na master	14	41	55	23	13	36	37	54	91
Doctoraatsopleiding	3	2	5	-	1	1	3	3	6
Academische graad van doctor	3	2	5	-	1	1	3	3	6
Vorbereidingsprogramma	-	2	2	5	5	10	5	7	12
Totaal	234	407	641	76	66	142	310	473	783
Toegepaste biologische wetenschappen									
Academisch gerichte bachelor	931	924	1.855	12	14	26	943	938	1.881
Master	505	452	957	124	159	283	629	611	1.240
Master na master	-	3	3	-	-	-	-	3	3
Doctoraatsopleiding	352	286	638	371	343	714	723	629	1.352
Academische graad van doctor	247	208	455	286	276	562	533	484	1.017
Vorbereidingsprogramma	6	-	6	1	-	1	7	-	7
Totaal	2.041	1.873	3.914	794	792	1.586	2.835	2.665	5.500
Toegepaste biologische wetenschappen; Toegepaste wetenschappen									
Master	2	2	4	37	32	69	39	34	73
Totaal	2	2	4	37	32	69	39	34	73
Toegepaste biologische wetenschappen; Toegepaste wetenschappen; Wetenschappen									
Master	75	46	121	68	41	109	143	87	230
Master na master	-	1	1	7	5	12	7	6	13
Specifieke lerarenopleiding na master	20	14	34	1	-	1	21	14	35
Vorbereidingsprogramma	2	-	2	1	-	1	3	-	3
Schakelprogramma	2	1	3	-	-	-	2	1	3
Totaal	99	62	161	77	46	123	176	108	284
Toegepaste biologische wetenschappen; Wetenschappen									
Master	-	-	-	14	4	18	14	4	18
Totaal	-	-	-	14	4	18	14	4	18
Toegepaste taalkunde									
Academisch gerichte bachelor	394	1.147	1.541	31	91	122	425	1.238	1.663
Master	200	523	723	12	45	57	212	568	780
Doctoraatsopleiding	-	2	2	2	12	14	2	14	16
Academische graad van doctor	-	2	2	2	12	14	2	14	16
Vorbereidingsprogramma	13	30	43	5	5	10	18	35	53
Schakelprogramma	19	67	86	3	8	11	22	75	97
Totaal	626	1.771	2.397	55	173	228	681	1.944	2.625
Toegepaste wetenschappen									
Academisch gerichte bachelor	2.294	784	3.078	53	25	78	2.347	809	3.156
Master	1.910	500	2.410	465	197	662	2.375	697	3.072
Master na master	129	35	164	115	107	222	244	142	386
Doctoraatsopleiding	803	189	992	1.036	420	1.456	1.839	609	2.448
Academische graad van doctor	499	134	633	644	255	899	1.143	389	1.532
Vorbereidingsprogramma	68	14	82	3	5	8	71	19	90
Schakelprogramma	20	4	24	-	-	-	20	4	24
Totaal	5.723	1.660	7.383	2.316	1.009	3.325	8.039	2.669	10.708
Toegepaste wetenschappen; Wetenschappen									
Specifieke lerarenopleiding na master	11	15	26	-	-	-	11	15	26
Totaal	11	15	26	-	-	-	11	15	26

HOGER ONDERWIJS

Aantal inschrijvingen met een diplomacontract per studiegebied en soort opleiding (vervolg)

	Belgische studenten			Studenten van vreemde nationaliteit			Totaal		
	M	V	T	M	V	T	M	V	T
Verkeerskunde									
Academisch gerichte bachelor	39	8	47	4	-	4	43	8	51
Master	22	7	29	58	29	87	80	36	116
Academische graad van doctor	4	2	6	25	12	37	29	14	43
Vorbereidingsprogramma	-	1	1	24	17	41	24	18	42
Schakelprogramma	2	2	4	-	-	-	2	2	4
Totaal	67	20	87	111	58	169	178	78	256
Wetenschappen									
Academisch gerichte bachelor	2.821	1.331	4.152	136	89	225	2.957	1.420	4.377
Master	1.139	619	1.758	428	463	891	1.567	1.082	2.649
Master na master	55	23	78	34	17	51	89	40	129
Specifieke lerarenopleiding na master	17	22	39	1	-	1	18	22	40
Doctoraatsopleiding	551	341	892	531	374	905	1.082	715	1.797
Academische graad van doctor	634	346	980	525	378	903	1.159	724	1.883
Vorbereidingsprogramma	15	11	26	3	3	6	18	14	32
Schakelprogramma	134	37	171	1	2	3	135	39	174
Totaal	5.366	2.730	8.096	1.659	1.326	2.985	7.025	4.056	11.081
Wijsbegeerte en moraalwetenschappen									
Academisch gerichte bachelor	383	285	668	103	78	181	486	363	849
Master	139	91	230	101	39	140	240	130	370
Specifieke lerarenopleiding na master	8	8	16	1	1	2	9	9	18
Doctoraatsopleiding	35	5	40	82	24	106	117	29	146
Academische graad van doctor	40	21	61	34	16	50	74	37	111
Vorbereidingsprogramma	19	16	35	1	3	4	20	19	39
Schakelprogramma	8	5	13	1	-	1	9	5	14
Totaal	632	431	1.063	323	161	484	955	592	1.547
Totaal Universiteiten	60.781	68.571	129.352	12.086	12.510	24.596	72.867	81.081	153.948
Algemeen totaal	110.133	133.993	244.126	15.308	17.481	32.789	125.441	151.474	276.915

HOGER ONDERWIJS

Aantal inschrijvingen met een diplomacontract in een lerarenopleiding

	Belgische studenten			Studenten van vreemde nationaliteit			Totaal		
	M	V	T	M	V	T	M	V	T
Professioneel gerichte bachelor									
Onderwijs: kleuteronderwijs	138	3.457	3.595	-	77	77	138	3.534	3.672
Onderwijs: lager onderwijs	1.009	4.811	5.820	11	61	72	1.020	4.872	5.892
Onderwijs: secundair onderwijs	3.823	3.839	7.662	115	151	266	3.938	3.990	7.928
Totaal	4.970	12.107	17.077	126	289	415	5.096	12.396	17.492
Specifieke lerarenopleiding na professioneel gerichte bachelor									
Muziek en podiumkunsten	2	5	7	-	4	4	2	9	11
Totaal	2	5	7	-	4	4	2	9	11
Specifieke lerarenopleiding na master									
Archeologie en kunstwetenschappen	2	7	9	-	-	-	2	7	9
Archeologie en kunstwetenschappen; Geschiedenis	16	12	28	-	-	-	16	12	28
Archeologie en kunstwetenschappen; Geschiedenis; Taal- en letterkunde	17	15	32	-	1	1	17	16	33
Archeologie en kunstwetenschappen; Geschiedenis; Taal- en letterkunde; Toegepaste taalkunde	-	9	9	-	-	-	-	9	9
Audiovisuele en beeldende kunst	53	106	159	2	18	20	55	124	179
Bewegings- en revalidatiewetenschappen	37	35	72	-	1	1	37	36	73
Bewegings- en revalidatiewetenschappen; Biomedische wetenschappen; Farmaceutische wetenschappen; Geneeskunde; Sociale gezondheidswetenschappen; Tandheelkunde	3	31	34	-	-	-	3	31	34
Biomedische wetenschappen; Biotechniek; Economische en toegepaste economische wetenschappen; Geneeskunde; Industriële wetenschappen en technologie; Sociale gezondheidswetenschappen; Toegepaste biologische wetenschappen; Toegepaste wetenschappen; Wetenschappen	26	24	50	2	-	2	28	24	52
Biomedische wetenschappen; Farmaceutische wetenschappen; Geneeskunde; Industriële wetenschappen en technologie; Sociale gezondheidswetenschappen; Toegepaste biologische wetenschappen; Toegepaste wetenschappen; Wetenschappen	10	7	17	-	-	-	10	7	17
Biomedische wetenschappen; Farmaceutische wetenschappen; Geneeskunde; Sociale gezondheidswetenschappen; Tandheelkunde	3	18	21	-	-	-	3	18	21
Biotechniek; Geneeskunde; Industriële wetenschappen en technologie; Toegepaste biologische wetenschappen; Toegepaste wetenschappen; Wetenschappen	3	4	7	-	-	-	3	4	7
Biotechniek; Industriële wetenschappen en technologie; Toegepaste biologische wetenschappen; Wetenschappen	7	7	14	-	1	1	7	8	15
Diergeneeskunde; Toegepaste biologische wetenschappen; Wetenschappen	5	6	11	-	-	-	5	6	11
Economische en toegepaste economische wetenschappen	2	6	8	-	-	-	2	6	8
Economische en toegepaste economische wetenschappen; Geneeskunde; Industriële wetenschappen en technologie; Toegepaste biologische wetenschappen; Toegepaste wetenschappen; Wetenschappen	1	2	3	-	-	-	1	2	3
Economische en toegepaste economische wetenschappen; Geschiedenis; Politieke en sociale wetenschappen; Psychologie en pedagogische wetenschappen; Rechten, notariaat en criminologische wetenschappen; Toegepaste taalkunde	8	25	33	1	1	2	9	26	35
Economische en toegepaste economische wetenschappen; Handelswetenschappen en bedrijfskunde	9	30	39	1	-	1	10	30	40
Economische en toegepaste economische wetenschappen; Handelswetenschappen en bedrijfskunde; Rechten, notariaat en criminologische wetenschappen	11	34	45	-	2	2	11	36	47
Economische en toegepaste economische wetenschappen; Politieke en sociale wetenschappen; Psychologie en pedagogische wetenschappen; Rechten, notariaat en criminologische wetenschappen; Taal- en letterkunde; Wijsbegeerte en moraalwetenschappen	22	28	50	2	2	4	24	30	54
Geschiedenis	3	3	6	-	-	-	3	3	6
Geschiedenis; Taal- en letterkunde; Toegepaste taalkunde	18	49	67	1	6	7	19	55	74
Godgeleerdheid, godsdienstwetenschappen en kerkelijk recht	13	11	24	1	3	4	14	14	28
Handelswetenschappen en bedrijfskunde; Politieke en sociale wetenschappen	9	14	23	-	2	2	9	16	25
Muziek en podiumkunsten	114	109	223	5	17	22	119	126	245
Politieke en sociale wetenschappen	2	21	23	-	1	1	2	22	24
Psychologie en pedagogische wetenschappen	5	75	80	-	2	2	5	77	82

HOGER ONDERWIJS

Aantal inschrijvingen met een diplomacontract in een lerarenopleiding (vervolg)

	Belgische studenten			Studenten van vreemde nationaliteit			Totaal		
	M	V	T	M	V	T	M	V	T
Rechten, notariaat en criminologische wetenschappen	3	9	12	-	-	-	3	9	12
Taal- en letterkunde; Toegepaste taalkunde	30	131	161	2	7	9	32	138	170
Toegepaste biologische wetenschappen; Toegepaste wetenschappen; Wetenschappen	20	14	34	1	-	1	21	14	35
Toegepaste wetenschappen; Wetenschappen	11	15	26	-	-	-	11	15	26
Wetenschappen	17	22	39	1	-	1	18	22	40
Wijsbegeerte en moraalwetenschappen	8	8	16	1	1	2	9	9	18
Totaal	488	887	1.375	20	65	85	508	952	1.460
Algemeen totaal	5.460	12.999	18.459	146	358	504	5.606	13.357	18.963

De bachelor na bachelor-opleidingen werden niet mee opgenomen in de lerarenopleiding, aangezien deze opleidingen niet leiden tot een Getuigschrift Pedagogische Bekwaamheid (GPB). Voor studenten die een bachelor-na-bachelor Zorgverbreding of een bachelor-na-bachelor Remediërend leren behaalden voor academiejaar 2014-2015 leidde dit wel tot een Getuigschrift Pedagogische Bekwaamheid (GPB). Hierdoor gaven ook deze opleidingen rechtstreeks toegang tot het leraarschap. Dit is niet langer het geval vanaf academiejaar 2015-2016.

Aantal inschrijvingen met een diplomacontract

	Totaal			2001 en later		2000		1999		1998		1997	
	M	V	T	M	V	M	V	M	V	M	V	M	V
Professioneel gerichte bachelor													
Architectuur	990	1.382	2.372	1	1	115	147	160	246	212	258	162	197
Audiovisuele en beeldende kunst	258	300	558	-	1	23	42	36	58	54	66	45	43
Audiovisuele en beeldende kunst; Industriële wetenschappen en technologie	225	92	317	1	-	55	17	50	17	40	17	31	13
Biotechniek	1.145	1.370	2.515	1	3	188	169	245	252	259	300	178	209
Gezondheidszorg	3.185	15.267	18.452	-	16	391	2.250	541	2.889	596	2.954	473	2.115
Gezondheidszorg; Industriële wetenschappen en technologie	18	16	34	-	-	3	7	5	3	4	2	2	1
Gezondheidszorg; Onderwijs	483	189	672	1	-	69	27	105	32	103	43	100	41
Gezondheidszorg; Onderwijs; Sociaal-agogisch werk	46	777	823	-	-	-	64	3	127	7	152	13	127
Handelswetenschappen en bedrijfskunde	20.432	16.665	37.097	29	24	2.184	1.984	3.566	3.283	4.340	3.679	3.599	2.904
Industriële wetenschappen en technologie	13.406	2.909	16.315	24	6	1.880	376	2.843	511	3.087	582	2.145	497
Muziek en podiumkunsten	190	110	300	1	-	11	11	26	14	36	20	29	16
Nautische wetenschappen	81	5	86	-	-	4	2	15	-	13	1	12	-
Onderwijs	5.096	12.396	17.492	6	16	564	1.613	941	2.258	1.025	2.428	861	1.853
Sociaal-agogisch werk	3.079	12.653	15.732	2	14	291	1.791	478	2.445	570	2.594	533	1.920
Totaal	48.634	64.131	112.765	66	81	5.778	8.500	9.014	12.135	10.346	13.096	8.183	9.936
Academisch gerichte bachelor													
Archeologie en kunstwetenschappen	255	521	776	1	4	44	100	39	103	35	91	33	55
Architectuur	756	1.282	2.038	3	7	144	294	185	313	181	323	109	188
Audiovisuele en beeldende kunst	1.127	1.746	2.873	3	6	108	206	183	328	195	347	174	259
Bewegings- en revalidatiewetenschappen	2.124	2.721	4.845	14	17	466	744	556	708	471	686	267	328
Biomedische wetenschappen	610	1.760	2.370	11	15	187	603	141	482	104	352	68	143
Biotechniek	257	270	527	-	1	39	65	65	55	59	68	50	50
Conservatie-restauratie	14	86	100	-	1	3	8	2	13	1	14	1	10
Diergeneeskunde	286	1.214	1.500	2	7	60	238	68	303	59	240	28	148
Economische en toegepaste economische wetenschappen	4.091	2.494	6.585	37	23	1.067	736	1.029	639	947	641	553	274
Economische en toegepaste economische wetenschappen; Politieke en sociale wetenschappen	107	209	316	1	1	19	41	29	46	21	51	8	33
Farmaceutische wetenschappen	506	1.668	2.174	4	15	129	448	97	380	119	397	74	222
Geneeskunde	1.393	2.057	3.450	28	26	276	405	351	592	347	575	185	240
Geschiedenis	821	417	1.238	5	4	145	83	156	111	153	86	124	54
Geschiedenis; Taal- en letterkunde	275	456	731	1	3	32	91	51	107	52	83	35	62
Godgeleerdheid, godsdienstwetenschappen en kerkelijk recht	101	102	203	-	-	1	-	3	6	7	5	5	6
Handelswetenschappen en bedrijfskunde	2.522	2.001	4.523	17	12	536	510	555	459	527	491	430	283
Industriële wetenschappen en technologie	5.284	693	5.977	27	6	1.332	151	1.277	163	1.157	139	711	115
Muziek en podiumkunsten	702	582	1.284	12	6	56	85	104	79	98	92	84	55
Nautische wetenschappen	288	60	348	2	-	28	14	48	9	49	13	43	12
Politieke en sociale wetenschappen	1.278	2.015	3.293	8	13	205	506	255	524	249	454	227	257
Productontwikkeling	244	136	380	3	4	44	42	70	42	62	30	37	10
Psychologie en pedagogische wetenschappen	822	3.981	4.803	3	17	153	1.029	175	1.075	143	894	112	461
Rechten, notariaat en criminologische wetenschappen	2.496	5.191	7.687	29	35	519	1.325	591	1.221	562	1.096	317	659
Sociale gezondheidswetenschappen	60	502	562	-	1	10	148	14	144	12	120	5	53
Taal- en letterkunde	436	1.464	1.900	8	8	78	332	92	347	95	340	58	191
Tandheelkunde	166	263	429	4	2	27	42	30	65	29	62	20	39
Toegepaste biologische wetenschappen	943	938	1.881	18	18	305	332	247	248	196	203	110	88
Toegepaste taalkunde	425	1.238	1.663	4	4	82	233	89	296	98	275	52	183
Toegepaste wetenschappen	2.347	809	3.156	73	14	732	259	618	223	579	207	206	63
Verkeerskunde	43	8	51	-	-	10	-	11	5	12	1	5	1
Wetenschappen	2.957	1.420	4.377	43	25	745	421	764	353	631	325	352	171
Wijsbegeerte en moraalwetenschappen	486	363	849	2	-	47	53	55	48	44	48	51	54
Totaal	34.222	38.667	72.889	363	295	7.629	9.544	7.950	9.487	7.294	8.749	4.534	4.767
Master													
Archeologie en kunstwetenschappen	78	171	249	-	-	-	-	-	1	1	1	10	27
Archeologie en kunstwetenschappen; Economische en toegepaste economische wetenschappen; Geschiedenis; Politieke en sociale wetenschappen; Psychologie en pedagogische wetenschappen; Rechten, notariaat en criminologische wetenschappen; Taal- en letterkunde; Wetenschappen	39	52	91	-	-	-	-	-	-	-	-	2	1
Archeologie en kunstwetenschappen; Taal- en letterkunde	23	97	120	-	-	-	-	-	-	-	1	1	9
Architectuur	415	661	1.076	-	-	-	-	-	-	-	2	61	151
Architectuur; Industriële wetenschappen en technologie	76	108	184	-	-	-	-	-	-	-	-	5	2

ONDERWIJS

per soort opleiding, studiegebied en geboortjaar

1996		1995		1994		1993		1992		1991		1990		1989		1988		1987 en vroeger	
M	V	M	V	M	V	M	V	M	V	M	V	M	V	M	V	M	V	M	V
119	147	60	97	36	44	26	30	12	18	11	16	7	15	8	15	5	12	56	139
34	40	33	27	17	13	7	4	1	1	5	2	-	-	1	-	1	1	1	2
20	13	16	6	7	4	1	2	-	2	1	-	-	-	2	-	-	-	1	1
102	145	70	99	29	51	20	25	17	10	5	12	6	6	1	14	6	6	18	69
364	1.246	225	795	150	494	71	354	73	293	38	206	32	176	22	162	28	127	181	1.190
2	2	1	-	1	-	-	-	-	-	-	-	-	-	-	-	-	-	-	1
51	22	22	7	14	6	8	6	3	2	1	2	2	-	-	1	-	-	4	-
6	85	7	48	3	35	1	25	2	10	-	11	-	11	1	4	-	9	3	69
2.477	1.786	1.541	1.055	834	520	448	312	277	187	202	154	149	112	89	87	102	79	595	499
1.383	323	746	224	444	114	234	54	122	44	84	23	47	16	51	10	44	12	272	117
26	13	17	17	14	8	13	2	8	6	6	2	1	-	1	1	-	-	1	-
7	1	5	-	7	1	1	-	5	-	1	-	1	-	2	-	-	-	8	-
572	1.156	363	613	194	408	114	273	61	195	48	151	37	140	35	141	21	117	254	1.034
400	1.266	247	703	168	364	79	225	60	165	34	97	26	107	17	67	19	76	155	819
5.563	6.245	3.353	3.691	1.918	2.062	1.023	1.312	641	933	436	676	308	583	230	502	226	439	1.549	3.940
30	58	15	30	12	22	13	9	7	7	2	8	1	7	-	2	1	1	22	24
66	73	27	49	14	12	11	6	4	6	1	2	1	3	7	1	-	1	3	4
131	194	101	138	72	100	44	40	27	29	27	28	21	15	7	10	7	5	27	41
158	107	78	56	38	22	27	13	13	8	8	6	2	6	6	3	2	1	18	16
42	62	21	41	9	22	9	16	5	6	3	3	3	3	2	2	-	1	5	9
24	19	13	3	5	4	1	3	-	1	-	1	-	-	1	-	-	-	-	-
1	11	-	10	2	6	2	2	-	-	1	1	-	-	-	1	-	2	1	7
24	101	22	56	7	38	4	35	2	15	3	7	2	7	2	3	-	6	3	10
237	94	100	39	44	17	22	9	16	6	10	5	7	3	9	2	1	1	12	5
16	20	4	9	3	3	3	2	2	1	-	1	1	-	-	-	-	1	-	-
26	102	25	44	12	15	4	15	2	4	3	8	1	1	5	3	1	2	4	12
73	91	45	41	26	26	17	17	14	8	7	8	5	8	3	1	-	3	16	16
87	22	54	15	26	11	14	4	5	4	9	3	6	1	2	1	2	-	33	18
19	39	20	28	17	16	7	5	8	5	9	8	5	1	5	1	4	1	10	6
5	9	6	6	4	4	6	9	8	5	7	6	3	4	8	2	5	4	33	36
218	132	120	45	50	36	28	9	14	5	8	1	4	2	3	3	4	1	8	12
376	57	202	36	88	8	45	5	23	-	11	2	11	1	3	3	5	2	16	5
67	53	55	46	61	42	29	26	31	26	25	10	16	8	11	6	7	5	46	43
34	4	20	1	23	2	10	2	6	1	8	1	6	-	1	-	1	-	9	1
123	125	77	53	33	33	21	13	19	12	12	5	9	5	8	3	6	1	26	11
13	3	7	3	5	1	2	1	1	-	-	-	-	-	-	-	-	-	-	-
72	208	43	101	35	41	17	30	18	20	9	17	2	5	6	12	4	11	30	60
173	368	99	205	57	71	33	49	23	24	7	14	5	12	6	11	10	9	65	92
6	17	9	7	1	3	1	2	1	1	-	1	1	2	-	2	-	1	-	-
38	99	22	58	11	25	10	16	4	12	3	10	3	3	3	5	1	4	10	14
15	15	6	13	9	6	15	5	6	3	2	2	1	3	-	2	-	1	2	3
39	28	18	10	8	6	1	1	-	-	-	1	1	-	-	1	-	1	-	1
32	93	28	60	12	29	7	13	6	9	1	7	4	5	5	2	-	3	5	26
84	19	25	8	13	8	3	1	5	2	2	2	1	-	1	1	1	-	4	2
4	1	-	-	-	-	1	-	-	-	-	-	-	-	-	-	-	-	-	-
167	50	95	28	44	9	37	12	22	5	10	4	10	5	5	1	6	3	26	8
53	21	54	29	21	17	24	13	19	8	10	1	17	3	8	6	6	4	75	58
2.453	2.295	1.411	1.268	762	655	468	383	311	233	198	173	149	113	117	90	74	75	509	540
11	36	12	30	12	17	11	15	6	8	2	10	1	6	-	1	-	1	12	18
6	3	4	8	6	9	6	6	5	12	1	4	1	5	3	1	1	2	4	1
2	26	7	14	6	15	1	8	2	6	1	3	1	2	-	3	-	-	2	10
98	177	72	136	74	78	36	51	25	23	15	9	11	8	8	8	3	4	12	14
16	27	18	21	12	21	6	10	6	7	3	4	1	-	-	1	1	1	8	14



Aantal inschrijvingen met een diplomacontract

	Totaal			2001 en later		2000		1999		1998		1997	
	M	V	T	M	V	M	V	M	V	M	V	M	V
Audiovisuele en beeldende kunst	386	560	946	-	-	-	-	-	-	-	-	47	83
Bewegings- en revalidatiewetenschappen	1.021	1.599	2.620	-	-	-	-	-	-	3	8	203	461
Biomedische wetenschappen	266	689	955	-	-	-	-	-	-	1	1	46	176
Biotechniek	91	106	197	-	-	-	-	-	-	-	-	25	31
Conservatie-restauratie	4	28	32	-	-	-	-	-	-	-	2	1	10
Diergeneeskunde	179	690	869	-	-	-	-	-	-	1	4	23	105
Economische en toegepaste economische wetenschappen	2.801	1.975	4.776	-	1	-	-	1	-	23	15	592	482
Economische en toegepaste economische wetenschappen; Geschiedenis; Politieke en sociale wetenschappen; Rechten, notariaat en criminologische wetenschappen; Wijsbegeerte en moraalwetenschappen	15	27	42	-	-	-	-	-	-	-	-	-	1
Economische en toegepaste economische wetenschappen; Geschiedenis; Politieke en sociale wetenschappen; Taal- en letterkunde; Wijsbegeerte en moraalwetenschappen	16	184	200	-	-	-	-	-	-	-	-	-	6
Economische en toegepaste economische wetenschappen; Politieke en sociale wetenschappen	26	56	82	-	-	-	-	-	-	-	-	6	15
Economische en toegepaste economische wetenschappen; Rechten, notariaat en criminologische wetenschappen	45	45	90	-	-	-	-	-	-	-	-	14	13
Economische en toegepaste economische wetenschappen; Wetenschappen	11	14	25	-	-	-	-	-	-	1	-	-	1
Farmaceutische wetenschappen	241	810	1.051	-	-	-	-	-	-	3	7	63	272
Geneeskunde	1.413	2.204	3.617	-	-	-	-	1	1	16	32	239	340
Geneeskunde; Toegepaste biologische wetenschappen; Toegepaste wetenschappen; Wetenschappen	32	20	52	-	-	-	-	-	1	-	-	3	-
Geschiedenis	242	157	399	-	-	-	-	-	-	-	2	56	59
Geschiedenis; Politieke en sociale wetenschappen; Taal- en letterkunde	55	75	130	-	-	-	-	-	-	1	-	2	5
Geschiedenis; Taal- en letterkunde	66	141	207	-	-	-	-	-	1	-	-	13	33
Godgeleerdheid, godsdienstwetenschappen en kerkelijk recht	175	105	280	-	-	-	-	-	-	-	-	2	7
Handelswetenschappen en bedrijfskunde	1.432	1.182	2.614	-	-	-	-	-	-	4	1	237	281
Industriële wetenschappen en technologie	2.694	470	3.164	-	-	-	-	-	-	18	4	694	119
Muziek en podiumkunsten	479	411	890	-	-	-	-	-	1	6	4	39	48
Nautische wetenschappen	88	16	104	-	-	-	-	-	-	1	-	18	2
Politieke en sociale wetenschappen	891	1.332	2.223	-	-	-	-	-	-	-	7	90	162
Politieke en sociale wetenschappen; Taal- en letterkunde	43	115	158	-	-	-	-	-	-	-	-	5	25
Politieke en sociale wetenschappen; Wetenschappen	30	36	66	-	-	-	-	-	-	1	-	1	1
Productontwikkeling	68	49	117	-	-	-	-	-	-	1	-	18	11
Psychologie en pedagogische wetenschappen	604	3.121	3.725	-	-	-	-	-	-	4	15	40	527
Rechten, notariaat en criminologische wetenschappen	1.359	2.537	3.896	-	-	-	-	-	-	5	12	264	565
Sociale gezondheidswetenschappen	142	717	859	-	-	-	-	-	-	-	-	5	113
Taal- en letterkunde	246	734	980	-	-	-	-	-	-	4	6	58	215
Tandheelkunde	96	143	239	-	-	-	-	-	-	1	2	10	20
Toegepaste biologische wetenschappen	629	611	1.240	-	-	-	-	-	-	2	3	201	161
Toegepaste biologische wetenschappen; Toegepaste wetenschappen	39	34	73	-	-	-	-	-	-	-	-	-	-
Toegepaste biologische wetenschappen; Toegepaste wetenschappen; Wetenschappen	143	87	230	-	-	-	-	-	-	1	3	26	20
Toegepaste biologische wetenschappen; Wetenschappen	14	4	18	-	-	-	-	-	-	-	-	-	-
Toegepaste taalkunde	212	568	780	-	-	-	-	-	-	1	3	46	162
Toegepaste wetenschappen	2.375	697	3.072	-	-	-	-	-	2	33	7	578	181
Verkeerskunde	80	36	116	-	-	-	-	-	-	-	-	11	3
Wetenschappen	1.567	1.082	2.649	-	-	-	-	1	1	25	11	279	185
Wijsbegeerte en moraalwetenschappen	240	130	370	-	-	-	-	-	-	2	-	11	9
Totaal	21.187	24.686	45.873	-	1	-	-	3	8	159	153	4.045	5.100

ONDERWIJS

per soort opleiding, studiegebied en geboortjaar (vervolg)

	1996		1995		1994		1993		1992		1991		1990		1989		1988		1987 en vroeger	
	M	V	M	V	M	V	M	V	M	V	M	V	M	V	M	V	M	V	M	V
	49	113	61	100	52	69	56	49	27	39	22	21	19	21	11	15	5	6	37	44
	333	594	208	296	104	95	75	49	27	28	17	14	12	11	10	3	5	8	24	32
	78	235	46	130	32	69	15	27	9	25	10	5	11	6	5	4	5	2	8	9
	20	23	20	26	14	18	6	3	1	3	-	2	-	-	-	-	-	-	5	-
	1	5	-	4	-	2	-	4	-	-	-	-	-	-	-	-	-	-	2	1
	42	142	43	152	25	99	13	71	12	39	6	22	6	16	3	11	2	6	3	23
	716	543	518	315	314	177	179	107	109	63	75	48	51	50	45	23	34	25	144	126
	2	1	2	3	3	5	1	9	2	3	4	-	-	2	-	-	1	1	-	2
	2	43	1	47	4	38	2	11	-	7	1	7	-	-	1	3	-	1	5	21
	11	27	4	7	-	3	3	-	2	2	-	-	-	-	-	-	-	1	-	1
	10	20	6	7	11	4	1	-	1	-	-	-	-	-	1	-	-	-	1	1
	-	5	1	4	2	2	2	-	2	-	-	-	-	-	1	-	-	-	2	2
	72	286	36	117	22	50	17	28	5	14	7	10	3	4	3	5	3	1	7	16
	316	568	361	568	174	264	93	129	68	61	41	49	18	34	19	29	13	11	54	118
	7	3	4	3	4	5	1	1	3	1	2	2	2	2	1	1	1	-	4	1
	56	33	50	14	29	20	15	6	8	5	4	2	5	2	1	1	2	-	16	13
	8	8	11	21	4	10	8	4	4	6	7	5	5	4	-	2	-	3	5	7
	10	44	7	23	5	13	6	9	5	3	2	4	4	5	5	2	1	1	8	3
	6	6	4	10	3	6	8	4	6	11	8	4	2	3	7	1	6	3	123	50
	366	350	298	214	192	118	109	53	71	43	30	24	25	15	26	11	4	12	70	60
	728	112	556	85	347	53	142	26	69	20	49	12	28	9	13	9	11	3	39	18
	71	59	85	77	70	45	50	45	39	32	28	20	15	20	21	12	13	10	42	38
	16	2	11	6	10	3	12	2	8	-	2	-	1	-	2	-	1	1	6	-
	154	358	194	288	129	187	93	102	59	63	33	27	25	23	23	16	13	10	78	89
	7	33	14	28	7	20	2	2	2	2	2	3	-	1	2	1	1	-	1	-
	5	6	9	7	5	4	-	3	2	3	-	2	-	-	1	2	-	-	6	8
	16	20	13	16	4	2	4	-	8	-	2	-	1	-	-	-	-	-	1	-
	114	851	107	612	79	354	53	185	37	98	27	77	21	50	21	35	11	38	90	279
	366	822	279	518	158	255	87	111	45	64	33	34	24	37	14	18	12	19	72	82
	15	148	22	138	8	72	10	46	11	33	8	24	12	30	7	14	6	15	38	84
	39	177	39	104	24	72	16	28	12	24	6	26	10	9	5	8	3	9	30	56
	14	46	9	35	11	7	4	7	13	5	6	4	6	4	1	2	6	-	15	11
	177	202	84	94	47	42	29	36	18	25	15	8	9	8	13	9	6	4	28	19
	1	2	4	4	2	4	5	7	10	6	4	4	6	1	2	2	2	1	3	3
	27	18	26	13	29	18	10	7	11	3	1	-	1	1	2	-	1	1	8	3
	1	-	3	-	-	-	2	-	2	-	1	2	1	-	2	1	-	-	2	1
	52	153	46	101	24	58	13	28	5	13	7	12	4	3	4	3	1	8	9	24
	745	202	395	117	238	61	143	39	67	26	42	17	26	16	38	6	22	5	48	18
	8	3	4	4	3	1	9	6	7	4	5	4	9	1	4	-	2	2	18	8
	389	268	260	170	170	125	104	84	73	65	44	36	47	27	31	24	34	14	110	72
	29	17	20	20	29	10	24	12	19	13	10	3	13	3	5	5	6	4	72	34
	5.212	6.817	3.974	4.707	2.498	2.600	1.482	1.430	923	908	583	564	437	439	361	292	238	233	1.272	1.434



Aantal inschrijvingen met een diplomacontract

	Totaal			2001 en later		2000		1999		1998		1997	
	M	V	T	M	V	M	V	M	V	M	V	M	V
Bachelor na bachelor													
Architectuur	24	19	43	-	-	-	-	-	-	-	-	6	9
Gezondheidszorg	267	1.052	1.319	-	-	-	-	-	-	3	-	34	188
Gezondheidszorg; Handelswetenschappen en bedrijfskunde; Onderwijs; Sociaal-agogisch werk	13	33	46	-	-	-	-	-	-	-	-	2	7
Gezondheidszorg; Sociaal-agogisch werk	-	4	4	-	-	-	-	-	-	-	-	-	2
Handelswetenschappen en bedrijfskunde	219	268	487	-	-	-	-	-	-	-	-	30	67
Onderwijs	102	1.067	1.169	-	-	-	-	-	-	2	-	12	190
Sociaal-agogisch werk	12	85	97	-	-	-	-	-	-	-	-	-	3
Totaal	637	2.528	3.165	-	-	-	-	-	-	5	-	84	466
Master na master													
Archeologie en kunstwetenschappen; Geschiedenis; Politieke en sociale wetenschappen; Psychologie en pedagogische wetenschappen; Taal- en letterkunde; Wetenschappen	10	18	28	-	-	-	-	-	-	-	-	-	-
Audiovisuele en beeldende kunst	4	5	9	-	-	-	-	-	-	-	-	-	-
Bewegings- en revalidatiewetenschappen; Geneeskunde	44	30	74	-	-	-	-	-	-	-	-	-	-
Economische en toegepaste economische wetenschappen	66	30	96	-	-	-	-	-	-	-	-	-	1
Economische en toegepaste economische wetenschappen; Geneeskunde; Rechten, notariaat en criminologische wetenschappen; Toegepaste biologische wetenschappen; Toegepaste wetenschappen; Wetenschappen	9	6	15	-	-	-	-	-	-	-	-	-	-
Economische en toegepaste economische wetenschappen; Politieke en sociale wetenschappen	25	31	56	-	-	-	-	-	-	-	-	1	1
Economische en toegepaste economische wetenschappen; Politieke en sociale wetenschappen; Rechten, notariaat en criminologische wetenschappen	39	44	83	-	-	-	-	-	-	-	-	-	-
Economische en toegepaste economische wetenschappen; Rechten, notariaat en criminologische wetenschappen	1	1	2	-	-	-	-	-	-	-	-	-	-
Economische en toegepaste economische wetenschappen; Wetenschappen	5	4	9	-	-	-	-	-	-	-	-	-	-
Farmaceutische wetenschappen	34	137	171	-	-	-	-	-	-	-	-	-	-
Geneeskunde	1.697	2.329	4.026	-	-	-	-	-	-	-	-	-	-
Geneeskunde; Godgeleerdheid, godsdienstwetenschappen en kerkelijk recht; Wijsbegeerte en moraalwetenschappen	3	12	15	-	-	-	-	-	-	-	-	-	-
Geneeskunde; Sociale gezondheidswetenschappen	1	11	12	-	-	-	-	-	-	-	-	-	-
Geneeskunde; Toegepaste wetenschappen; Wetenschappen	7	4	11	-	-	-	-	-	-	-	-	-	-
Geschiedenis	11	12	23	-	-	-	-	-	-	-	-	-	-
Godgeleerdheid, godsdienstwetenschappen en kerkelijk recht	25	9	34	-	-	-	-	-	-	-	-	-	-
Industriële wetenschappen en technologie	10	4	14	-	-	-	-	-	-	-	-	-	-
Muziek en podiumkunsten	6	8	14	-	-	-	-	-	-	-	-	-	-
Politieke en sociale wetenschappen	34	49	83	-	-	-	-	-	-	-	-	1	1
Psychologie en pedagogische wetenschappen	19	45	64	-	-	-	-	-	-	-	-	-	1
Rechten, notariaat en criminologische wetenschappen	344	520	864	-	-	-	-	-	-	-	-	-	1
Sociale gezondheidswetenschappen	2	3	5	-	-	-	-	-	-	-	-	-	-
Taal- en letterkunde	22	51	73	-	-	-	-	-	-	-	-	-	-
Tandheelkunde	37	54	91	-	-	-	-	-	-	-	-	-	-
Toegepaste biologische wetenschappen	-	3	3	-	-	-	-	-	-	-	-	-	-
Toegepaste biologische wetenschappen; Toegepaste wetenschappen; Wetenschappen	7	6	13	-	-	-	-	-	-	-	-	-	-
Toegepaste wetenschappen	244	142	386	-	-	-	-	-	-	-	-	2	-
Wetenschappen	89	40	129	-	-	-	-	-	-	-	-	-	-
Totaal	2.795	3.608	6.403	-	-	-	-	-	-	-	-	4	5
Specifieke lerarenopleiding na professioneel gerichte bachelor	2	9	11	-	-	-	-	-	-	-	-	-	-
Specifieke lerarenopleiding na master	508	952	1.460	-	-	-	-	-	-	1	1	10	39
Doctoraatsopleiding	7.136	6.050	13.186	-	-	-	-	-	-	1	-	12	4
Academische graad van doctor	5.562	4.927	10.489	-	-	-	-	-	-	1	-	8	1
Vorbereidingsprogramma	1.279	1.554	2.833	-	1	-	-	-	-	6	7	65	137
Schakelprogramma	3.479	4.362	7.841	-	-	-	-	-	-	5	14	621	1.015
Algemeen totaal	125.441	151.474	276.915	429	378	13.407	18.044	16.967	21.630	17.813	22.025	17.566	21.470

ONDERWIJS

per soort opleiding, studiegebied en geboortjaar (vervolg)

	1996		1995		1994		1993		1992		1991		1990		1989		1988		1987 en vroeger	
	M	V	M	V	M	V	M	V	M	V	M	V	M	V	M	V	M	V	M	V
	6	5	8	1	2	2	1	-	1	1	-	1	-	-	-	-	-	-	-	-
	46	202	35	107	20	78	22	67	19	45	13	48	13	30	9	30	3	18	53	236
	3	6	3	6	1	6	2	4	1	1	-	2	1	-	-	-	-	-	-	1
	-	1	-	1	-	-	-	-	-	-	-	-	-	-	-	-	-	-	-	-
	75	71	44	50	27	29	13	11	4	8	4	5	4	2	1	1	1	1	16	23
	9	191	14	118	12	67	9	46	3	43	6	44	3	33	4	19	1	19	29	295
	2	4	1	9	-	4	-	1	-	6	1	2	-	5	-	2	1	3	7	46
	141	480	105	292	62	186	47	129	28	104	24	102	21	70	14	52	6	41	105	601
	2	-	1	3	1	1	2	-	-	1	1	2	-	1	-	-	-	1	3	9
	-	-	-	-	-	-	-	1	-	1	-	-	-	-	-	1	1	1	3	1
	-	-	-	-	2	2	5	1	12	11	11	7	5	2	3	2	1	-	5	5
	3	1	15	10	13	4	6	6	4	2	2	2	2	-	1	1	1	-	19	3
	-	4	6	1	1	-	1	-	-	-	-	-	-	-	-	-	-	-	1	1
	1	1	3	3	2	2	1	1	1	6	-	2	3	1	1	3	1	2	11	9
	1	4	-	3	1	1	-	4	1	1	1	6	4	5	5	5	4	6	22	9
	-	-	-	-	-	-	1	1	-	-	-	-	-	-	-	-	-	-	-	-
	-	-	-	-	-	-	2	-	1	1	1	-	-	-	-	1	-	1	1	1
	-	1	13	34	5	34	3	37	4	6	1	8	1	2	3	7	-	1	4	7
	-	1	10	16	142	240	238	361	269	424	245	312	226	298	189	220	162	182	216	275
	-	2	-	1	-	-	-	1	-	-	-	-	-	1	-	1	-	-	3	6
	-	5	-	2	-	-	-	-	-	-	1	-	-	1	-	1	-	1	-	1
	-	-	-	3	2	-	3	-	-	1	-	-	-	-	-	-	2	-	-	-
	2	2	4	2	2	2	2	1	-	1	-	1	-	-	-	-	-	-	1	3
	-	2	-	-	-	-	1	-	-	-	-	-	-	-	-	-	2	-	22	7
	3	1	3	-	3	-	-	-	-	1	-	2	-	-	-	-	-	-	1	-
	2	2	11	15	3	14	1	3	2	4	2	3	2	-	-	-	1	-	-	2
	-	3	3	1	-	4	1	6	1	2	2	4	-	2	1	4	-	3	11	15
	14	19	82	132	67	101	33	51	28	41	20	30	16	33	14	20	10	22	60	70
	-	-	-	-	-	-	-	-	-	1	-	-	-	-	-	-	-	-	2	2
	7	21	3	6	3	4	1	1	1	1	-	3	-	1	-	-	2	1	5	13
	-	1	3	5	2	11	3	8	4	10	5	7	3	4	1	1	4	2	12	5
	-	-	-	-	-	1	-	-	-	1	-	-	-	-	-	-	-	-	-	1
	-	-	-	-	-	1	-	-	-	-	-	-	1	2	-	-	-	-	6	3
	8	8	39	17	37	24	20	17	19	14	16	12	22	9	6	9	9	6	66	26
	3	2	7	4	8	4	4	4	3	-	4	2	4	6	5	1	5	3	46	14
	46	80	203	258	294	450	332	511	352	530	312	404	290	368	230	279	205	233	527	490
	-	2	-	1	-	-	-	1	-	1	-	-	1	1	-	1	-	-	1	2
	66	218	125	252	79	134	48	60	38	61	21	34	14	27	14	22	12	20	80	84
	96	61	330	308	477	485	702	657	773	670	800	669	685	587	571	468	418	351	2.271	1.790
	61	32	207	207	281	313	453	437	493	474	618	569	551	504	471	418	372	318	2.046	1.654
	218	281	257	295	146	172	99	115	83	76	48	69	47	56	51	38	35	49	224	258
	924	1.148	718	756	411	391	228	200	121	145	92	110	59	84	43	50	27	49	230	400
	14.780	17.659	10.683	12.035	6.928	7.448	4.882	5.235	3.763	4.135	3.132	3.370	2.562	2.832	2.102	2.212	1.613	1.808	8.814	11.193



HOGER ONDERWIJS

Aantal inschrijvingen met een diplomacontract per soort opleiding en studiegebied

	Belgische studenten			Studenten van vreemde nationaliteit			Totaal		
	M	V	T	M	V	T	M	V	T
Hogescholen									
Professioneel gerichte bachelor									
Architectuur	925	1.172	2.097	65	210	275	990	1.382	2.372
Audiovisuele en beeldende kunst	240	273	513	18	27	45	258	300	558
Audiovisuele en beeldende kunst; Industriële wetenschappen en technologie	222	89	311	3	3	6	225	92	317
Biotechniek	1.128	1.313	2.441	17	57	74	1.145	1.370	2.515
Gezondheidszorg	3.022	14.010	17.032	163	1.257	1.420	3.185	15.267	18.452
Gezondheidszorg; Industriële wetenschappen en technologie	18	16	34	-	-	-	18	16	34
Gezondheidszorg; Onderwijs	473	182	655	10	7	17	483	189	672
Gezondheidszorg; Onderwijs; Sociaal-agogisch werk	45	742	787	1	35	36	46	777	823
Handelwetenschappen en bedrijfskunde	19.203	15.387	34.590	1.229	1.278	2.507	20.432	16.665	37.097
Industriële wetenschappen en technologie	12.856	2.708	15.564	550	201	751	13.406	2.909	16.315
Muziek en podiumkunsten	168	80	248	22	30	52	190	110	300
Nautische wetenschappen	49	1	50	32	4	36	81	5	86
Onderwijs	4.970	12.107	17.077	126	289	415	5.096	12.396	17.492
Sociaal-agogisch werk	2.953	12.148	15.101	126	505	631	3.079	12.653	15.732
Totaal	46.272	60.228	106.500	2.362	3.903	6.265	48.634	64.131	112.765
Academisch gerichte bachelor									
Audiovisuele en beeldende kunst	936	1.410	2.346	191	336	527	1.127	1.746	2.873
Muziek en podiumkunsten	510	405	915	192	177	369	702	582	1.284
Nautische wetenschappen	185	42	227	103	18	121	288	60	348
Totaal	1.631	1.857	3.488	486	531	1.017	2.117	2.388	4.505
Master									
Audiovisuele en beeldende kunst	284	394	678	102	166	268	386	560	946
Muziek en podiumkunsten	295	209	504	184	202	386	479	411	890
Nautische wetenschappen	62	13	75	26	3	29	88	16	104
Totaal	641	616	1.257	312	371	683	953	987	1.940
Totaal BAMA	48.544	62.701	111.245	3.160	4.805	7.965	51.704	67.506	119.210
Bachelor na bachelor									
Architectuur	24	19	43	-	-	-	24	19	43
Gezondheidszorg	259	1.009	1.268	8	43	51	267	1.052	1.319
Gezondheidszorg; Handelwetenschappen en bedrijfskunde; Onderwijs; Sociaal-agogisch werk	11	32	43	2	1	3	13	33	46
Gezondheidszorg; Sociaal-agogisch werk	-	4	4	-	-	-	-	4	4
Handelwetenschappen en bedrijfskunde	206	249	455	13	19	32	219	268	487
Onderwijs	102	1.060	1.162	-	7	7	102	1.067	1.169
Sociaal-agogisch werk	11	79	90	1	6	7	12	85	97
Totaal	613	2.452	3.065	24	76	100	637	2.528	3.165
Master na master									
Audiovisuele en beeldende kunst	1	1	2	3	4	7	4	5	9
Muziek en podiumkunsten	3	1	4	3	7	10	6	8	14
Totaal	4	2	6	6	11	17	10	13	23
Specifieke lerarenopleiding na professioneel gerichte bachelor									
Muziek en podiumkunsten	2	5	7	-	4	4	2	9	11
Totaal	2	5	7	-	4	4	2	9	11
Specifieke lerarenopleiding na master									
Audiovisuele en beeldende kunst	53	106	159	2	18	20	55	124	179
Muziek en podiumkunsten	114	109	223	5	17	22	119	126	245
Totaal	167	215	382	7	35	42	174	250	424
Vorbereidingsprogramma									
Audiovisuele en beeldende kunst	5	9	14	7	14	21	12	23	35
Muziek en podiumkunsten	2	2	4	11	16	27	13	18	31
Onderwijs	-	6	6	-	-	-	-	6	6
Sociaal-agogisch werk	-	1	1	-	-	-	-	1	1
Totaal	7	18	25	18	30	48	25	48	73
Schakelprogramma									
Audiovisuele en beeldende kunst	11	27	38	3	7	10	14	34	48
Muziek en podiumkunsten	4	2	6	4	3	7	8	5	13
Totaal	15	29	44	7	10	17	22	39	61
Totaal Hogescholen	49.352	65.422	114.774	3.222	4.971	8.193	52.574	70.393	122.967

HOGER ONDERWIJS

Aantal inschrijvingen met een diplomacontract per soort opleiding en studiegebied (vervolg)

	Belgische studenten			Studenten van vreemde nationaliteit			Totaal		
	M	V	T	M	V	T	M	V	T
Universiteiten									
Academisch gerichte bachelor									
Archeologie en kunstwetenschappen	240	494	734	15	27	42	255	521	776
Architectuur	721	1.205	1.926	35	77	112	756	1.282	2.038
Bewegings- en revalidatiewetenschappen	2.063	2.619	4.682	61	102	163	2.124	2.721	4.845
Biomedische wetenschappen	540	1.607	2.147	70	153	223	610	1.760	2.370
Biotechniek	256	269	525	1	1	2	257	270	527
Conservatie-restauratie	9	62	71	5	24	29	14	86	100
Diergeneeskunde	185	722	907	101	492	593	286	1.214	1.500
Economische en toegepaste economische wetenschappen	3.906	2.362	6.268	185	132	317	4.091	2.494	6.585
Economische en toegepaste economische wetenschappen; Politieke en sociale wetenschappen	98	194	292	9	15	24	107	209	316
Farmaceutische wetenschappen	442	1.560	2.002	64	108	172	506	1.668	2.174
Geneeskunde	1.307	1.977	3.284	86	80	166	1.393	2.057	3.450
Geschiedenis	780	403	1.183	41	14	55	821	417	1.238
Geschiedenis; Taal- en letterkunde	258	413	671	17	43	60	275	456	731
Godgeleerdheid, godsdienstwetenschappen en kerkelijk recht	67	67	134	34	35	69	101	102	203
Handelwetenschappen en bedrijfskunde	2.249	1.774	4.023	273	227	500	2.522	2.001	4.523
Industriële wetenschappen en technologie	4.996	594	5.590	288	99	387	5.284	693	5.977
Politieke en sociale wetenschappen	1.126	1.792	2.918	152	223	375	1.278	2.015	3.293
Productontwikkeling	229	131	360	15	5	20	244	136	380
Psychologie en pedagogische wetenschappen	777	3.822	4.599	45	159	204	822	3.981	4.803
Rechten, notariaat en criminologische wetenschappen	2.419	4.988	7.407	77	203	280	2.496	5.191	7.687
Sociale gezondheidswetenschappen	57	496	553	3	6	9	60	502	562
Taal- en letterkunde	419	1.382	1.801	17	82	99	436	1.464	1.900
Tandheelkunde	146	237	383	20	26	46	166	263	429
Toegepaste biologische wetenschappen	931	924	1.855	12	14	26	943	938	1.881
Toegepaste taalkunde	394	1.147	1.541	31	91	122	425	1.238	1.663
Toegepaste wetenschappen	2.294	784	3.078	53	25	78	2.347	809	3.156
Verkeerskunde	39	8	47	4	-	4	43	8	51
Wetenschappen	2.821	1.331	4.152	136	89	225	2.957	1.420	4.377
Wijsbegeerte en moraalwetenschappen	383	285	668	103	78	181	486	363	849
Totaal	30.152	33.649	63.801	1.953	2.630	4.583	32.105	36.279	68.384
Master									
Archeologie en kunstwetenschappen	73	156	229	5	15	20	78	171	249
Archeologie en kunstwetenschappen; Economische en toegepaste economische wetenschappen; Geschiedenis; Politieke en sociale wetenschappen; Psychologie en pedagogische wetenschappen; Rechten, notariaat en criminologische wetenschappen; Taal- en letterkunde; Wetenschappen	4	6	10	35	46	81	39	52	91
Archeologie en kunstwetenschappen; Taal- en letterkunde	16	75	91	7	22	29	23	97	120
Architectuur	326	533	859	89	128	217	415	661	1.076
Architectuur; Industriële wetenschappen en technologie	64	98	162	12	10	22	76	108	184
Bewegings- en revalidatiewetenschappen	952	1.477	2.429	69	122	191	1.021	1.599	2.620
Biomedische wetenschappen	184	590	774	82	99	181	266	689	955
Biotechniek	90	105	195	1	1	2	91	106	197
Conservatie-restauratie	4	22	26	-	6	6	4	28	32
Diergeneeskunde	135	453	588	44	237	281	179	690	869
Economische en toegepaste economische wetenschappen	2.446	1.593	4.039	355	382	737	2.801	1.975	4.776
Economische en toegepaste economische wetenschappen; Geschiedenis; Politieke en sociale wetenschappen; Rechten, notariaat en criminologische wetenschappen; Wijsbegeerte en moraalwetenschappen	3	3	6	12	24	36	15	27	42
Economische en toegepaste economische wetenschappen; Geschiedenis; Politieke en sociale wetenschappen; Taal- en letterkunde; Wijsbegeerte en moraalwetenschappen	13	175	188	3	9	12	16	184	200
Economische en toegepaste economische wetenschappen; Politieke en sociale wetenschappen	26	53	79	-	3	3	26	56	82
Economische en toegepaste economische wetenschappen; Rechten, notariaat en criminologische wetenschappen	36	43	79	9	2	11	45	45	90
Economische en toegepaste economische wetenschappen; Wetenschappen	8	12	20	3	2	5	11	14	25
Farmaceutische wetenschappen	222	764	986	19	46	65	241	810	1.051
Geneeskunde	1.275	2.054	3.329	138	150	288	1.413	2.204	3.617
Geneeskunde; Toegepaste biologische wetenschappen; Toegepaste wetenschappen; Wetenschappen	16	6	22	16	14	30	32	20	52
Geschiedenis	234	152	386	8	5	13	242	157	399
Geschiedenis; Politieke en sociale wetenschappen; Taal- en letterkunde	20	17	37	35	58	93	55	75	130
Geschiedenis; Taal- en letterkunde	58	124	182	8	17	25	66	141	207

HOGER ONDERWIJS

Aantal inschrijvingen met een diplomacontract per soort opleiding en studiegebied (vervolg)

	Belgische studenten			Studenten van vreemde nationaliteit			Totaal		
	M	V	T	M	V	T	M	V	T
Godgeleerdheid, godsdienstwetenschappen en kerkelijk recht	58	63	121	117	42	159	175	105	280
Handelwetenschappen en bedrijfskunde	1.294	999	2.293	138	183	321	1.432	1.182	2.614
Industriële wetenschappen en technologie	2.534	371	2.905	160	99	259	2.694	470	3.164
Politieke en sociale wetenschappen	752	1.062	1.814	139	270	409	891	1.332	2.223
Politieke en sociale wetenschappen; Taal- en letterkunde	42	110	152	1	5	6	43	115	158
Politieke en sociale wetenschappen; Wetenschappen	30	29	59	-	7	7	30	36	66
Productontwikkeling	61	46	107	7	3	10	68	49	117
Psychologie en pedagogische wetenschappen	521	2.871	3.392	83	250	333	604	3.121	3.725
Rechten, notariaat en criminologische wetenschappen	1.316	2.448	3.764	43	89	132	1.359	2.537	3.896
Sociale gezondheidswetenschappen	136	678	814	6	39	45	142	717	859
Taal- en letterkunde	218	631	849	28	103	131	246	734	980
Tandheelkunde	68	123	191	28	20	48	96	143	239
Toegepaste biologische wetenschappen	505	452	957	124	159	283	629	611	1.240
Toegepaste biologische wetenschappen; Toegepaste wetenschappen	2	2	4	37	32	69	39	34	73
Toegepaste biologische wetenschappen; Toegepaste wetenschappen; Wetenschappen	75	46	121	68	41	109	143	87	230
Toegepaste biologische wetenschappen; Wetenschappen	-	-	-	14	4	18	14	4	18
Toegepaste taalkunde	200	523	723	12	45	57	212	568	780
Toegepaste wetenschappen	1.910	500	2.410	465	197	662	2.375	697	3.072
Verkeerskunde	22	7	29	58	29	87	80	36	116
Wetenschappen	1.139	619	1.758	428	463	891	1.567	1.082	2.649
Wijsbegeerte en moraalwetenschappen	139	91	230	101	39	140	240	130	370
Totaal	17.227	20.182	37.409	3.007	3.517	6.524	20.234	23.699	43.933
Totaal BAMA	47.379	53.831	101.210	4.960	6.147	11.107	52.339	59.978	112.317
Master na master									
Archeologie en kunstwetenschappen; Geschiedenis; Politieke en sociale wetenschappen; Psychologie en pedagogische wetenschappen; Taal- en letterkunde; Wetenschappen	6	4	10	4	14	18	10	18	28
Bewegings- en revalidatiewetenschappen; Geneeskunde	41	28	69	3	2	5	44	30	74
Economische en toegepaste economische wetenschappen	35	10	45	31	20	51	66	30	96
Economische en toegepaste economische wetenschappen; Geneeskunde; Rechten, notariaat en criminologische wetenschappen; Toegepaste biologische wetenschappen; Toegepaste wetenschappen; Wetenschappen	7	3	10	2	3	5	9	6	15
Economische en toegepaste economische wetenschappen; Politieke en sociale wetenschappen	5	4	9	20	27	47	25	31	56
Economische en toegepaste economische wetenschappen; Politieke en sociale wetenschappen; Rechten, notariaat en criminologische wetenschappen	2	6	8	37	38	75	39	44	83
Economische en toegepaste economische wetenschappen; Rechten, notariaat en criminologische wetenschappen	1	1	2	-	-	-	1	1	2
Economische en toegepaste economische wetenschappen; Wetenschappen	4	3	7	1	1	2	5	4	9
Farmaceutische wetenschappen	33	136	169	1	1	2	34	137	171
Geneeskunde	1.578	2.189	3.767	119	140	259	1.697	2.329	4.026
Geneeskunde; Godgeleerdheid, godsdienstwetenschappen en kerkelijk recht; Wijsbegeerte en moraalwetenschappen	-	3	3	3	9	12	3	12	15
Geneeskunde; Sociale gezondheidswetenschappen	-	8	8	1	3	4	1	11	12
Geneeskunde; Toegepaste wetenschappen; Wetenschappen	6	4	10	1	-	1	7	4	11
Geschiedenis	10	11	21	1	1	2	11	12	23
Godgeleerdheid, godsdienstwetenschappen en kerkelijk recht	3	3	6	22	6	28	25	9	34
Industriële wetenschappen en technologie	10	2	12	-	2	2	10	4	14
Politieke en sociale wetenschappen	20	40	60	14	9	23	34	49	83
Psychologie en pedagogische wetenschappen	5	10	15	14	35	49	19	45	64
Rechten, notariaat en criminologische wetenschappen	285	415	700	59	105	164	344	520	864
Sociale gezondheidswetenschappen	-	1	1	2	2	4	2	3	5
Taal- en letterkunde	16	39	55	6	12	18	22	51	73
Tandheelkunde	14	41	55	23	13	36	37	54	91
Toegepaste biologische wetenschappen	-	3	3	-	-	-	-	3	3
Toegepaste biologische wetenschappen; Toegepaste wetenschappen; Wetenschappen	-	1	1	7	5	12	7	6	13
Toegepaste wetenschappen	129	35	164	115	107	222	244	142	386
Wetenschappen	55	23	78	34	17	51	89	40	129
Totaal	2.265	3.023	5.288	520	572	1.092	2.785	3.595	6.380
Specifieke lerarenopleiding na master									
Archeologie en kunstwetenschappen	2	7	9	-	-	-	2	7	9
Archeologie en kunstwetenschappen; Geschiedenis	16	12	28	-	-	-	16	12	28
Archeologie en kunstwetenschappen; Geschiedenis; Taal- en letterkunde	17	15	32	-	1	1	17	16	33
Archeologie en kunstwetenschappen; Geschiedenis; Taal- en letterkunde; Toegepaste taalkunde	-	9	9	-	-	-	-	9	9

HOGER ONDERWIJS

Aantal inschrijvingen met een diplomacontract per soort opleiding en studiegebied (vervolg)

	Belgische studenten			Studenten van vreemde nationaliteit			Totaal		
	M	V	T	M	V	T	M	V	T
Bewegings- en revalidatiewetenschappen	37	35	72	-	1	1	37	36	73
Bewegings- en revalidatiewetenschappen; Biomedische wetenschappen; Farmaceutische wetenschappen; Geneeskunde; Sociale gezondheidswetenschappen; Tandheelkunde	3	31	34	-	-	-	3	31	34
Biomedische wetenschappen; Biotechniek; Economische en toegepaste economische wetenschappen; Geneeskunde; Industriële wetenschappen en technologie; Sociale gezondheidswetenschappen; Toegepaste biologische wetenschappen; Toegepaste wetenschappen; Wetenschappen	26	24	50	2	-	2	28	24	52
Biomedische wetenschappen; Farmaceutische wetenschappen; Geneeskunde; Industriële wetenschappen en technologie; Sociale gezondheidswetenschappen; Toegepaste biologische wetenschappen; Toegepaste wetenschappen; Wetenschappen	10	7	17	-	-	-	10	7	17
Biomedische wetenschappen; Farmaceutische wetenschappen; Geneeskunde; Sociale gezondheidswetenschappen; Tandheelkunde	3	18	21	-	-	-	3	18	21
Biotechniek; Geneeskunde; Industriële wetenschappen en technologie; Toegepaste biologische wetenschappen; Toegepaste wetenschappen; Wetenschappen	3	4	7	-	-	-	3	4	7
Biotechniek; Industriële wetenschappen en technologie; Toegepaste biologische wetenschappen; Wetenschappen	7	7	14	-	1	1	7	8	15
Diergeneeskunde; Toegepaste biologische wetenschappen; Wetenschappen	5	6	11	-	-	-	5	6	11
Economische en toegepaste economische wetenschappen	2	6	8	-	-	-	2	6	8
Economische en toegepaste economische wetenschappen; Geneeskunde; Industriële wetenschappen en technologie; Toegepaste biologische wetenschappen; Toegepaste wetenschappen; Wetenschappen	1	2	3	-	-	-	1	2	3
Economische en toegepaste economische wetenschappen; Geschiedenis; Politieke en sociale wetenschappen; Psychologie en pedagogische wetenschappen; Rechten, notariaat en criminologische wetenschappen; Toegepaste taalkunde	8	25	33	1	1	2	9	26	35
Economische en toegepaste economische wetenschappen; Handelswetenschappen en bedrijfskunde	9	30	39	1	-	1	10	30	40
Economische en toegepaste economische wetenschappen; Handelswetenschappen en bedrijfskunde; Rechten, notariaat en criminologische wetenschappen	11	34	45	-	2	2	11	36	47
Economische en toegepaste economische wetenschappen; Politieke en sociale wetenschappen; Psychologie en pedagogische wetenschappen; Rechten, notariaat en criminologische wetenschappen; Taal- en letterkunde; Wijsbegeerte en moraalwetenschappen	22	28	50	2	2	4	24	30	54
Geschiedenis	3	3	6	-	-	-	3	3	6
Geschiedenis; Taal- en letterkunde; Toegepaste taalkunde	18	49	67	1	6	7	19	55	74
Godgeleerdheid, godsdienstwetenschappen en kerkelijk recht	13	11	24	1	3	4	14	14	28
Handelswetenschappen en bedrijfskunde; Politieke en sociale wetenschappen	9	14	23	-	2	2	9	16	25
Politieke en sociale wetenschappen	2	21	23	-	1	1	2	22	24
Psychologie en pedagogische wetenschappen	5	75	80	-	2	2	5	77	82
Rechten, notariaat en criminologische wetenschappen	3	9	12	-	-	-	3	9	12
Taal- en letterkunde; Toegepaste taalkunde	30	131	161	2	7	9	32	138	170
Toegepaste biologische wetenschappen; Toegepaste wetenschappen; Wetenschappen	20	14	34	1	-	1	21	14	35
Toegepaste wetenschappen; Wetenschappen	11	15	26	-	-	-	11	15	26
Wetenschappen	17	22	39	1	-	1	18	22	40
Wijsbegeerte en moraalwetenschappen	8	8	16	1	1	2	9	9	18
Totaal	321	672	993	13	30	43	334	702	1.036
Doctoraatsopleiding									
Archeologie en kunstwetenschappen	63	42	105	37	30	67	100	72	172
Archeologie en kunstwetenschappen; Economische en toegepaste economische wetenschappen; Geschiedenis; Politieke en sociale wetenschappen; Psychologie en pedagogische wetenschappen; Rechten, notariaat en criminologische wetenschappen; Taal- en letterkunde; Wetenschappen	1	1	2	-	-	-	1	1	2
Archeologie en kunstwetenschappen; Geschiedenis; Taal- en letterkunde; Wijsbegeerte en moraalwetenschappen	113	156	269	70	110	180	183	266	449

HOGER ONDERWIJS

Aantal inschrijvingen met een diplomacontract per soort opleiding en studiegebied (vervolg)

	Belgische studenten			Studenten van vreemde nationaliteit			Totaal		
	M	V	T	M	V	T	M	V	T
Archeologie en kunstwetenschappen; Taal- en letterkunde	-	1	1	1	4	5	1	5	6
Architectuur	17	16	33	17	13	30	34	29	63
Architectuur; Audiovisuele en beeldende kunst; Economische en toegepaste economische wetenschappen; Handelswetenschappen en bedrijfskunde; Psychologie en pedagogische wetenschappen; Rechten, notariaat en criminologische wetenschappen; Verkeerskunde; Wetenschappen	27	49	76	30	25	55	57	74	131
Bewegings- en revalidatiewetenschappen	49	60	109	42	51	93	91	111	202
Bewegings- en revalidatiewetenschappen; Biomedische wetenschappen; Geneeskunde	36	56	92	13	27	40	49	83	132
Bewegings- en revalidatiewetenschappen; Geneeskunde; Sociale gezondheidswetenschappen; Tandheelkunde	155	316	471	75	99	174	230	415	645
Biomedische wetenschappen	1	-	1	-	-	-	1	-	1
Diergeneeskunde	38	116	154	47	62	109	85	178	263
Economische en toegepaste economische wetenschappen	220	120	340	155	137	292	375	257	632
Economische en toegepaste economische wetenschappen; Geschiedenis; Politieke en sociale wetenschappen; Sociale gezondheidswetenschappen	1	-	1	-	-	-	1	-	1
Economische en toegepaste economische wetenschappen; Geschiedenis; Politieke en sociale wetenschappen; Taal- en letterkunde; Wijsbegeerte en moraalwetenschappen	1	2	3	-	3	3	1	5	6
Economische en toegepaste economische wetenschappen; Politieke en sociale wetenschappen; Wetenschappen	-	2	2	-	-	-	-	2	2
Economische en toegepaste economische wetenschappen; Psychologie en pedagogische wetenschappen; Wetenschappen; Wijsbegeerte en moraalwetenschappen	-	-	-	2	1	3	2	1	3
Farmaceutische wetenschappen	94	117	211	45	54	99	139	171	310
Geneeskunde	335	512	847	277	327	604	612	839	1.451
Geschiedenis	30	24	54	14	7	21	44	31	75
Geschiedenis; Politieke en sociale wetenschappen; Wetenschappen	-	-	-	1	-	1	1	-	1
Geschiedenis; Politieke en sociale wetenschappen; Wetenschappen; Wijsbegeerte en moraalwetenschappen	-	-	-	1	-	1	1	-	1
Geschiedenis; Taal- en letterkunde	12	11	23	14	10	24	26	21	47
Godgeleerdheid, godsdienstwetenschappen en kerkelijk recht	24	7	31	71	25	96	95	32	127
Handelswetenschappen en bedrijfskunde	6	-	6	-	1	1	6	1	7
Industriële wetenschappen en technologie	139	29	168	109	38	147	248	67	315
Industriële wetenschappen en technologie; Verkeerskunde; Wetenschappen	96	41	137	109	65	174	205	106	311
Politieke en sociale wetenschappen	121	144	265	103	153	256	224	297	521
Politieke en sociale wetenschappen; Toegepaste wetenschappen; Wijsbegeerte en moraalwetenschappen	-	-	-	-	1	1	-	1	1
Politieke en sociale wetenschappen; Wijsbegeerte en moraalwetenschappen	-	-	-	1	-	1	1	-	1
Psychologie en pedagogische wetenschappen	124	307	431	105	231	336	229	538	767
Psychologie en pedagogische wetenschappen; Wetenschappen	1	-	1	-	-	-	1	-	1
Psychologie en pedagogische wetenschappen; Wetenschappen; Wijsbegeerte en moraalwetenschappen	-	-	-	2	-	2	2	-	2
Rechten, notariaat en criminologische wetenschappen	139	161	300	89	108	197	228	269	497
Sociale gezondheidswetenschappen	12	30	42	8	11	19	20	41	61
Taal- en letterkunde	47	67	114	30	71	101	77	138	215
Tandheelkunde	3	2	5	-	1	1	3	3	6
Toegepaste biologische wetenschappen	352	286	638	371	343	714	723	629	1.352
Toegepaste taalkunde	-	2	2	2	12	14	2	14	16
Toegepaste wetenschappen	803	189	992	1.036	420	1.456	1.839	609	2.448
Wetenschappen	551	341	892	531	374	905	1.082	715	1.797
Wijsbegeerte en moraalwetenschappen	35	5	40	82	24	106	117	29	146
Totaal	3.646	3.212	6.858	3.490	2.838	6.328	7.136	6.050	13.186

HOGER ONDERWIJS

Aantal inschrijvingen met een diplomacontract per soort opleiding en studiegebied (vervolg)

	Belgische studenten			Studenten van vreemde nationaliteit			Totaal		
	M	V	T	M	V	T	M	V	T
Academische graad van doctor									
Archeologie en kunstwetenschappen	37	44	81	30	35	65	67	79	146
Archeologie en kunstwetenschappen; Audiovisuele en beeldende kunst; Muziek en podiumkunsten	13	6	19	17	6	23	30	12	42
Archeologie en kunstwetenschappen; Economische en toegepaste economische wetenschappen; Geschiedenis; Politieke en sociale wetenschappen; Psychologie en pedagogische wetenschappen; Rechten, notariaat en criminologische wetenschappen; Taal- en letterkunde; Wetenschappen	1	1	2	-	-	-	1	1	2
Archeologie en kunstwetenschappen; Geschiedenis	1	-	1	-	-	-	1	-	1
Archeologie en kunstwetenschappen; Geschiedenis; Taal- en letterkunde	2	2	4	3	4	7	5	6	11
Architectuur	12	25	37	11	12	23	23	37	60
Audiovisuele en beeldende kunst	9	11	20	3	6	9	12	17	29
Bewegings- en revalidatiewetenschappen	32	37	69	29	33	62	61	70	131
Bewegings- en revalidatiewetenschappen; Biomedische wetenschappen; Diergeneeskunde; Geneeskunde; Sociale gezondheidswetenschappen; Tandheelkunde	-	1	1	-	-	-	-	1	1
Bewegings- en revalidatiewetenschappen; Biomedische wetenschappen; Economische en toegepaste economische wetenschappen; Geneeskunde; Sociale gezondheidswetenschappen; Tandheelkunde	1	-	1	-	-	-	1	-	1
Bewegings- en revalidatiewetenschappen; Biomedische wetenschappen; Geneeskunde; Psychologie en pedagogische wetenschappen; Sociale gezondheidswetenschappen; Tandheelkunde	1	2	3	-	-	-	1	2	3
Bewegings- en revalidatiewetenschappen; Biomedische wetenschappen; Geneeskunde; Sociale gezondheidswetenschappen; Taal- en letterkunde; Tandheelkunde	1	1	2	-	-	-	1	1	2
Bewegings- en revalidatiewetenschappen; Biomedische wetenschappen; Geneeskunde; Sociale gezondheidswetenschappen; Tandheelkunde	153	314	467	75	99	174	228	413	641
Bewegings- en revalidatiewetenschappen; Biomedische wetenschappen; Geneeskunde; Sociale gezondheidswetenschappen; Tandheelkunde; Wetenschappen	1	-	1	-	-	-	1	-	1
Biomedische wetenschappen	37	78	115	24	47	71	61	125	186
Biotechniek; Industriële wetenschappen en technologie	1	-	1	-	-	-	1	-	1
Conservatie-restauratie	1	3	4	2	-	2	3	3	6
Diergeneeskunde	40	128	168	49	66	115	89	194	283
Diergeneeskunde; Toegepaste biologische wetenschappen	-	2	2	-	-	-	-	2	2
Diergeneeskunde; Toegepaste biologische wetenschappen; Toegepaste wetenschappen	-	-	-	1	-	1	1	-	1
Diergeneeskunde; Wetenschappen	-	2	2	-	-	-	-	2	2
Economische en toegepaste economische wetenschappen	202	119	321	158	118	276	360	237	597
Economische en toegepaste economische wetenschappen; Geschiedenis	1	-	1	1	-	1	2	-	2
Economische en toegepaste economische wetenschappen; Geschiedenis; Politieke en sociale wetenschappen; Sociale gezondheidswetenschappen	1	-	1	-	-	-	1	-	1
Economische en toegepaste economische wetenschappen; Geschiedenis; Politieke en sociale wetenschappen; Taal- en letterkunde; Wijsbegeerte en moraalwetenschappen	2	5	7	1	5	6	3	10	13
Economische en toegepaste economische wetenschappen; Politieke en sociale wetenschappen	4	4	8	6	3	9	10	7	17
Economische en toegepaste economische wetenschappen; Politieke en sociale wetenschappen; Rechten, notariaat en criminologische wetenschappen	7	5	12	10	13	23	17	18	35
Economische en toegepaste economische wetenschappen; Politieke en sociale wetenschappen; Wetenschappen	-	2	2	-	-	-	-	2	2
Economische en toegepaste economische wetenschappen; Psychologie en pedagogische wetenschappen	-	-	-	-	1	1	-	1	1
Economische en toegepaste economische wetenschappen; Psychologie en pedagogische wetenschappen; Wetenschappen; Wijsbegeerte en moraalwetenschappen	-	-	-	2	1	3	2	1	3
Economische en toegepaste economische wetenschappen; Rechten, notariaat en criminologische wetenschappen	-	2	2	-	-	-	-	2	2
Economische en toegepaste economische wetenschappen; Toegepaste biologische wetenschappen	-	-	-	-	1	1	-	1	1
Economische en toegepaste economische wetenschappen; Toegepaste wetenschappen	-	-	-	1	-	1	1	-	1
Economische en toegepaste economische wetenschappen; Wetenschappen	3	-	3	-	-	-	3	-	3

HOGER ONDERWIJS

Aantal inschrijvingen met een diplomacontract per soort opleiding en studiegebied (vervolg)

	Belgische studenten			Studenten van vreemde nationaliteit			Totaal		
	M	V	T	M	V	T	M	V	T
Farmaceutische wetenschappen	81	119	200	41	47	88	122	166	288
Geneeskunde	195	307	502	156	133	289	351	440	791
Geschiedenis	71	53	124	21	16	37	92	69	161
Geschiedenis; Politieke en sociale wetenschappen; Wetenschappen	-	-	-	1	-	1	1	-	1
Geschiedenis; Politieke en sociale wetenschappen; Wetenschappen; Wijsbegeerte en moraalwetenschappen	-	-	-	1	-	1	1	-	1
Geschiedenis; Taal- en letterkunde	8	15	23	18	19	37	26	34	60
Godgeleerdheid, godsdienstwetenschappen en kerkelijk recht	2	1	3	26	8	34	28	9	37
Handelwetenschappen en bedrijfskunde	8	5	13	9	7	16	17	12	29
Industriële wetenschappen en technologie	142	24	166	65	22	87	207	46	253
Industriële wetenschappen en technologie; Psychologie en pedagogische wetenschappen	1	-	1	-	-	-	1	-	1
Muziek en podiumkunsten	4	2	6	2	-	2	6	2	8
Nautische wetenschappen	5	1	6	1	-	1	6	1	7
Politieke en sociale wetenschappen	146	170	316	117	163	280	263	333	596
Politieke en sociale wetenschappen; Toegepaste biologische wetenschappen	-	2	2	-	-	-	-	2	2
Politieke en sociale wetenschappen; Toegepaste wetenschappen; Wijsbegeerte en moraalwetenschappen	-	-	-	-	1	1	-	1	1
Politieke en sociale wetenschappen; Wetenschappen	3	-	3	1	2	3	4	2	6
Politieke en sociale wetenschappen; Wijsbegeerte en moraalwetenschappen	-	-	-	1	-	1	1	-	1
Productontwikkeling	5	3	8	4	-	4	9	3	12
Psychologie en pedagogische wetenschappen	103	223	326	63	161	224	166	384	550
Psychologie en pedagogische wetenschappen; Wetenschappen	1	-	1	-	-	-	1	-	1
Psychologie en pedagogische wetenschappen; Wetenschappen; Wijsbegeerte en moraalwetenschappen	-	-	-	2	-	2	2	-	2
Rechten, notariaat en criminologische wetenschappen	116	150	266	94	99	193	210	249	459
Sociale gezondheidswetenschappen	12	30	42	8	11	19	20	41	61
Taal- en letterkunde	46	125	171	52	98	150	98	223	321
Taal- en letterkunde; Wijsbegeerte en moraalwetenschappen	1	1	2	-	-	-	1	1	2
Tandheelkunde	3	2	5	-	1	1	3	3	6
Toegepaste biologische wetenschappen	247	208	455	286	276	562	533	484	1.017
Toegepaste taalkunde	-	2	2	2	12	14	2	14	16
Toegepaste wetenschappen	499	134	633	644	255	899	1.143	389	1.532
Verkeerskunde	4	2	6	25	12	37	29	14	43
Wetenschappen	634	346	980	525	378	903	1.159	724	1.883
Wijsbegeerte en moraalwetenschappen	40	21	61	34	16	50	74	37	111
Totaal	2.940	2.740	5.680	2.622	2.187	4.809	5.562	4.927	10.489
Vorbereidingsprogramma									
Archeologie en kunstwetenschappen	12	22	34	-	1	1	12	23	35
Archeologie en kunstwetenschappen; Taal- en letterkunde	1	8	9	1	2	3	2	10	12
Architectuur	3	12	15	-	2	2	3	14	17
Architectuur; Industriële wetenschappen en technologie	14	25	39	5	3	8	19	28	47
Bewegings- en revalidatiewetenschappen	1	2	3	17	28	45	18	30	48
Biomedische wetenschappen	3	2	5	-	-	-	3	2	5
Biotechniek	2	4	6	1	-	1	3	4	7
Economische en toegepaste economische wetenschappen	385	269	654	136	138	274	521	407	928
Economische en toegepaste economische wetenschappen; Politieke en sociale wetenschappen	2	5	7	1	1	2	3	6	9
Economische en toegepaste economische wetenschappen; Rechten, notariaat en criminologische wetenschappen	6	6	12	-	-	-	6	6	12
Economische en toegepaste economische wetenschappen; Wetenschappen	3	3	6	-	1	1	3	4	7
Farmaceutische wetenschappen	1	2	3	-	2	2	1	4	5
Geneeskunde	18	19	37	6	4	10	24	23	47
Geneeskunde; Toegepaste wetenschappen; Wetenschappen	1	1	2	-	-	-	1	1	2
Geschiedenis	15	6	21	1	-	1	16	6	22
Geschiedenis; Taal- en letterkunde	1	-	1	-	-	-	1	-	1
Handelwetenschappen en bedrijfskunde	57	53	110	45	60	105	102	113	215
Industriële wetenschappen en technologie	21	10	31	19	8	27	40	18	58
Politieke en sociale wetenschappen	157	198	355	35	99	134	192	297	489
Politieke en sociale wetenschappen; Taal- en letterkunde	2	6	8	-	-	-	2	6	8
Politieke en sociale wetenschappen; Wetenschappen	-	4	4	-	-	-	-	4	4
Psychologie en pedagogische wetenschappen	29	152	181	14	60	74	43	212	255
Rechten, notariaat en criminologische wetenschappen	53	79	132	2	6	8	55	85	140
Sociale gezondheidswetenschappen	5	33	38	-	5	5	5	38	43
Taal- en letterkunde	7	34	41	6	19	25	13	53	66

HOGER ONDERWIJS

Aantal inschrijvingen met een diplomacontract per soort opleiding en studiegebied (vervolg)

	Belgische studenten			Studenten van vreemde nationaliteit			Totaal		
	M	V	T	M	V	T	M	V	T
Tandheelkunde	-	2	2	5	5	10	5	7	12
Toegepaste biologische wetenschappen	6	-	6	1	-	1	7	-	7
Toegepaste biologische wetenschappen; Toegepaste wetenschappen; Wetenschappen	2	-	2	1	-	1	3	-	3
Toegepaste taalkunde	13	30	43	5	5	10	18	35	53
Toegepaste wetenschappen	68	14	82	3	5	8	71	19	90
Verkeerskunde	-	1	1	24	17	41	24	18	42
Wetenschappen	15	11	26	3	3	6	18	14	32
Wijsbegeerte en moraalwetenschappen	19	16	35	1	3	4	20	19	39
Totaal	922	1.029	1.951	332	477	809	1.254	1.506	2.760
Schakelprogramma									
Archeologie en kunstwetenschappen	6	5	11	1	2	3	7	7	14
Archeologie en kunstwetenschappen; Taal- en letterkunde	7	21	28	1	1	2	8	22	30
Architectuur	38	50	88	1	7	8	39	57	96
Architectuur; Industriële wetenschappen en technologie	12	13	25	2	3	5	14	16	30
Bewegings- en revalidatiewetenschappen	10	25	35	5	11	16	15	36	51
Biomedische wetenschappen	18	59	77	5	6	11	23	65	88
Biotechniek	28	45	73	2	1	3	30	46	76
Economische en toegepaste economische wetenschappen	407	284	691	28	35	63	435	319	754
Economische en toegepaste economische wetenschappen; Geschiedenis; Politieke en sociale wetenschappen; Taal- en letterkunde; Wijsbegeerte en moraalwetenschappen	7	57	64	-	1	1	7	58	65
Economische en toegepaste economische wetenschappen; Rechten, notariaat en criminologische wetenschappen	-	-	-	2	-	2	2	-	2
Economische en toegepaste economische wetenschappen; Wetenschappen	4	10	14	-	-	-	4	10	14
Geneeskunde	70	355	425	6	19	25	76	374	450
Geschiedenis	27	17	44	1	-	1	28	17	45
Geschiedenis; Taal- en letterkunde	2	2	4	-	1	1	2	3	5
Godgeleerdheid, godsdienstwetenschappen en kerkelijk recht	11	13	24	2	-	2	13	13	26
Handelswetenschappen en bedrijfskunde	698	480	1.178	28	46	74	726	526	1.252
Industriële wetenschappen en technologie	1.063	128	1.191	15	4	19	1.078	132	1.210
Politieke en sociale wetenschappen	279	548	827	25	44	69	304	592	896
Politieke en sociale wetenschappen; Taal- en letterkunde	22	36	58	1	1	2	23	37	60
Politieke en sociale wetenschappen; Wetenschappen	13	15	28	1	3	4	14	18	32
Productontwikkeling	2	-	2	1	-	1	3	-	3
Psychologie en pedagogische wetenschappen	193	986	1.179	10	41	51	203	1.027	1.230
Rechten, notariaat en criminologische wetenschappen	102	356	458	2	10	12	104	366	470
Sociale gezondheidswetenschappen	58	329	387	3	9	12	61	338	399
Taal- en letterkunde	46	114	160	2	4	6	48	118	166
Toegepaste biologische wetenschappen; Toegepaste wetenschappen; Wetenschappen	2	1	3	-	-	-	2	1	3
Toegepaste taalkunde	19	67	86	3	8	11	22	75	97
Toegepaste wetenschappen	20	4	24	-	-	-	20	4	24
Verkeerskunde	2	2	4	-	-	-	2	2	4
Wetenschappen	134	37	171	1	2	3	135	39	174
Wijsbegeerte en moraalwetenschappen	8	5	13	1	-	1	9	5	14
Totaal	3.308	4.064	7.372	149	259	408	3.457	4.323	7.780
Totaal Universiteiten	60.781	68.571	129.352	12.086	12.510	24.596	72.867	81.081	153.948
Algemeen totaal	110.133	133.993	244.126	15.308	17.481	32.789	125.441	151.474	276.915

HOGER ONDERWIJS

Aantal inschrijvingen met een diplomacontract per soort opleiding, studiegebied en opleiding (1)

	Belgische studenten			Studenten van vreemde nationaliteit			Totaal		
	M	V	T	M	V	T	M	V	T
Professioneel gerichte bachelor									
Architectuur									
Interieurvormgeving	415	915	1.330	40	183	223	455	1.098	1.553
Landschaps- en tuinarchitectuur	249	125	374	14	17	31	263	142	405
Toegepaste architectuur	261	132	393	11	10	21	272	142	414
Totaal	925	1.172	2.097	65	210	275	990	1.382	2.372
Audiovisuele en beeldende kunst									
Audiovisuele kunsten	130	91	221	13	4	17	143	95	238
Beeldende vormgeving	110	182	292	5	23	28	115	205	320
Totaal	240	273	513	18	27	45	258	300	558
Audiovisuele en beeldende kunst; Industriële wetenschappen en technologie									
Digital design & development	222	89	311	3	3	6	225	92	317
Totaal	222	89	311	3	3	6	225	92	317
Biotechniek									
Agro- en biotechnologie	1.128	1.313	2.441	17	57	74	1.145	1.370	2.515
Totaal	1.128	1.313	2.441	17	57	74	1.145	1.370	2.515
Gezondheidszorg									
Biomedische laboratoriumtechnologie	771	1.491	2.262	46	110	156	817	1.601	2.418
Ergotherapie	436	1.996	2.432	9	49	58	445	2.045	2.490
Logopedie en de audiologie	50	1.263	1.313	2	20	22	52	1.283	1.335
Medische beeldvorming	67	117	184	3	9	12	70	126	196
Mondzorg	24	245	269	41	161	202	65	406	471
Optiek en de optometrie	26	129	155	1	6	7	27	135	162
Orthopedie	116	128	244	8	14	22	124	142	266
Podologie	112	157	269	1	4	5	113	161	274
Toegepaste gezondheidswetenschappen	14	122	136	-	1	1	14	123	137
Verpleegkunde	1.135	5.574	6.709	42	290	332	1.177	5.864	7.041
Voedings- en dieetkunde	264	1.262	1.526	9	52	61	273	1.314	1.587
Vroedkunde	7	1.526	1.533	1	541	542	8	2.067	2.075
Totaal	3.022	14.010	17.032	163	1.257	1.420	3.185	15.267	18.452
Gezondheidszorg; Industriële wetenschappen en technologie									
Zorgtechnologie	18	16	34	-	-	-	18	16	34
Totaal	18	16	34	-	-	-	18	16	34
Gezondheidszorg; Onderwijs									
Sport en bewegen	473	182	655	10	7	17	483	189	672
Totaal	473	182	655	10	7	17	483	189	672
Gezondheidszorg; Onderwijs; Sociaal-agogisch werk									
Pedagogie van het jonge kind	45	742	787	1	35	36	46	777	823
Totaal	45	742	787	1	35	36	46	777	823
Handelswetenschappen en bedrijfskunde									
Bedrijfsmanagement	10.482	7.471	17.953	478	463	941	10.960	7.934	18.894
Business Management	271	231	502	298	287	585	569	518	1.087
Communicatiemanagement	733	1.806	2.539	24	77	101	757	1.883	2.640
Hotelmanagement	227	352	579	22	44	66	249	396	645
Idea & Innovation Management	109	102	211	8	6	14	117	108	225
Informatiemanagement en de multimedia	256	73	329	11	10	21	267	83	350
Information Management and Multimedia	2	-	2	13	2	15	15	2	17
International Business Management	239	174	413	55	65	120	294	239	533
International Communication and Media	17	59	76	10	12	22	27	71	98
International Journalism	16	43	59	-	9	9	16	52	68
International Office Management	15	35	50	4	4	8	19	39	58
International Tourism and Leisure	20	69	89	16	42	58	36	111	147
Journalistiek	391	536	927	7	16	23	398	552	950
Media and Entertainment Business	5	16	21	-	-	-	5	16	21
Media en entertainment business	188	220	408	7	5	12	195	225	420
Netwerkeconomie	46	9	55	2	-	2	48	9	57
Office management	1.100	2.823	3.923	49	154	203	1.149	2.977	4.126
Retailmanagement	43	63	106	2	1	3	45	64	109
Toegepaste informatica	4.769	389	5.158	215	34	249	4.984	423	5.407
Toerisme en het recreatiemanagement	261	763	1.024	8	43	51	269	806	1.075
Wellbeing- en vitaliteitsmanagement	13	153	166	-	4	4	13	157	170
Totaal	19.203	15.387	34.590	1.229	1.278	2.507	20.432	16.665	37.097

HOGER ONDERWIJS

Aantal inschrijvingen met een diplomacontract per soort opleiding, studiegebied en opleiding (1) (vervolg)

	Belgische studenten			Studenten van vreemde nationaliteit			Totaal		
	M	V	T	M	V	T	M	V	T
Industriële wetenschappen en technologie									
Audiovisuele technieken: film, TV en video	154	65	219	21	14	35	175	79	254
Audiovisuele technieken: fotografie	131	197	328	9	22	31	140	219	359
Autotechnologie	761	14	775	36	-	36	797	14	811
Bouw	1.066	129	1.195	33	5	38	1.099	134	1.233
Chemie	1.343	426	1.769	49	24	73	1.392	450	1.842
Digital Arts and Entertainment	270	66	336	103	54	157	373	120	493
Digital arts en entertainment	387	65	452	12	2	14	399	67	466
Ecotechnologie	53	10	63	-	2	2	53	12	65
Elektromechanica	2.666	63	2.729	96	4	100	2.762	67	2.829
Elektronica-ICT	1.403	47	1.450	66	3	69	1.469	50	1.519
Energiemanagement	97	3	100	1	-	1	98	3	101
Energietechnologie	544	11	555	10	-	10	554	11	565
Facility management	81	63	144	1	4	5	82	67	149
Grafische en digitale media	716	607	1.323	23	28	51	739	635	1.374
Houttechnologie	291	9	300	2	-	2	293	9	302
Industrieel productontwerpen	226	70	296	11	1	12	237	71	308
Integrale veiligheid	213	20	233	8	2	10	221	22	243
Luchtvaart	112	12	124	9	1	10	121	13	134
Milieuzorg	1	-	1	-	-	-	1	-	1
Modetechnologie	24	178	202	1	10	11	25	188	213
Multimedia en de communicatietechnologie	740	98	838	24	10	34	764	108	872
Ontwerp- en productietechnologie	376	15	391	9	-	9	385	15	400
Textieltechnologie	6	17	23	-	1	1	6	18	24
Vastgoed	1.195	523	1.718	26	14	40	1.221	537	1.758
Totaal	12.856	2.708	15.564	550	201	751	13.406	2.909	16.315
Muziek en podiumkunsten									
Dans	4	7	11	12	24	36	16	31	47
Musical	16	27	43	2	4	6	18	31	49
Pop- en rockmuziek	148	46	194	8	2	10	156	48	204
Totaal	168	80	248	22	30	52	190	110	300
Nautische wetenschappen									
Scheepswerktuigkunde	49	1	50	32	4	36	81	5	86
Totaal	49	1	50	32	4	36	81	5	86
Onderwijs									
Onderwijs: kleuteronderwijs	138	3.457	3.595	-	77	77	138	3.534	3.672
Onderwijs: lager onderwijs	1.009	4.811	5.820	11	61	72	1.020	4.872	5.892
Onderwijs: secundair onderwijs	3.823	3.839	7.662	115	151	266	3.938	3.990	7.928
Totaal	4.970	12.107	17.077	126	289	415	5.096	12.396	17.492
Sociaal-agogisch werk									
Gezinswetenschappen	66	547	613	3	26	29	69	573	642
Maatschappelijke veiligheid	179	81	260	4	1	5	183	82	265
Orthopedagogie	715	4.046	4.761	24	149	173	739	4.195	4.934
Sociaal werk	1.366	4.500	5.866	59	216	275	1.425	4.716	6.141
Sociale readaptatiewetenschappen	109	725	834	3	16	19	112	741	853
Toegepaste psychologie	518	2.249	2.767	33	97	130	551	2.346	2.897
Totaal	2.953	12.148	15.101	126	505	631	3.079	12.653	15.732
Totaal professioneel gerichte bachelor	46.272	60.228	106.500	2.362	3.903	6.265	48.634	64.131	112.765
Academisch gerichte bachelor - Hogescholen									
Audiovisuele en beeldende kunst									
Audiovisuele kunsten	370	279	649	71	59	130	441	338	779
Beeldende kunsten	534	1.103	1.637	62	179	241	596	1.282	1.878
Productdesign	28	21	49	1	5	6	29	26	55
Visual Arts	4	7	11	57	93	150	61	100	161
Totaal	936	1.410	2.346	191	336	527	1.127	1.746	2.873
Muziek en podiumkunsten									
Drama	66	90	156	17	26	43	83	116	199
Muziek	444	315	759	175	151	326	619	466	1.085
Totaal	510	405	915	192	177	369	702	582	1.284
Nautische wetenschappen									
Nautische wetenschappen	185	42	227	103	18	121	288	60	348
Totaal	185	42	227	103	18	121	288	60	348
Totaal academisch gerichte bachelor - Hogescholen	1.631	1.857	3.488	486	531	1.017	2.117	2.388	4.505

HOGER ONDERWIJS

Aantal inschrijvingen met een diplomacontract per soort opleiding, studiegebied en opleiding (1) (vervolg)

	Belgische studenten			Studenten van vreemde nationaliteit			Totaal		
	M	V	T	M	V	T	M	V	T
Master - Hogescholen									
Audiovisuele en beeldende kunst									
Audiovisual Arts	4	2	6	5	7	12	9	9	18
Audiovisuele kunsten	98	90	188	23	8	31	121	98	219
Beeldende kunsten	165	281	446	26	59	85	191	340	531
Documentary Film Directing	-	1	1	15	26	41	15	27	42
Fine Arts	2	4	6	11	19	30	13	23	36
Productdesign	10	10	20	-	-	-	10	10	20
Visual Arts	5	6	11	22	47	69	27	53	80
Totaal	284	394	678	102	166	268	386	560	946
Muziek en podiumkunsten									
Drama	23	19	42	9	8	17	32	27	59
Drama (E)	-	-	-	1	-	1	1	-	1
Music	6	-	6	53	51	104	59	51	110
Muziek	266	190	456	121	143	264	387	333	720
Totaal	295	209	504	184	202	386	479	411	890
Nautische wetenschappen									
Nautische wetenschappen	62	13	75	26	3	29	88	16	104
Totaal	62	13	75	26	3	29	88	16	104
Totaal master - Hogescholen	641	616	1.257	312	371	683	953	987	1.940
Academisch gerichte bachelor - Universiteiten									
Archeologie en kunstwetenschappen									
Archeologie	120	98	218	5	4	9	125	102	227
Kunstwetenschappen	90	316	406	5	16	21	95	332	427
Kunstwetenschappen en de archeologie	18	56	74	-	5	5	18	61	79
Musicologie	12	24	36	5	2	7	17	26	43
Totaal	240	494	734	15	27	42	255	521	776
Architectuur									
Architectuur	634	717	1.351	28	28	56	662	745	1.407
Interieurarchitectuur	87	488	575	7	49	56	94	537	631
Totaal	721	1.205	1.926	35	77	112	756	1.282	2.038
Bewegings- en revalidatiewetenschappen									
Lichamelijke opvoeding en de bewegingswetenschappen	504	248	752	16	10	26	520	258	778
Revalidatiewetenschappen en de kinesitherapie	1.559	2.371	3.930	45	92	137	1.604	2.463	4.067
Totaal	2.063	2.619	4.682	61	102	163	2.124	2.721	4.845
Biomedische wetenschappen									
Biomedische wetenschappen	540	1.607	2.147	70	153	223	610	1.760	2.370
Totaal	540	1.607	2.147	70	153	223	610	1.760	2.370
Biotechniek									
Biowetenschappen	256	269	525	1	1	2	257	270	527
Totaal	256	269	525	1	1	2	257	270	527
Conservatie-restauratie									
Conservatie-restauratie	9	62	71	5	24	29	14	86	100
Totaal	9	62	71	5	24	29	14	86	100
Diergeneeskunde									
Diergeneeskunde	185	722	907	101	492	593	286	1.214	1.500
Totaal	185	722	907	101	492	593	286	1.214	1.500
Economische en toegepaste economische wetenschappen									
Business Economics	25	13	38	44	24	68	69	37	106
Economische wetenschappen	137	79	216	4	7	11	141	86	227
Economische wetenschappen/toegepaste economische wetenschappen: handelsingenieur	382	203	585	5	1	6	387	204	591
Toegepaste economische wetenschappen	1.403	1.011	2.414	44	36	80	1.447	1.047	2.494
Toegepaste economische wetenschappen: bedrijfskunde	345	247	592	28	32	60	373	279	652
Toegepaste economische wetenschappen: economisch beleid	38	22	60	5	2	7	43	24	67
Toegepaste economische wetenschappen: handelsingenieur	1.313	684	1.997	38	20	58	1.351	704	2.055
Toegepaste economische wetenschappen: handelsingenieur in de beleidsinformatica	196	75	271	13	5	18	209	80	289
Toegepaste economische wetenschappen: handelsingenieur/Toegepaste economische wetenschappen: handelsingenieur in de beleidsinformatica	67	28	95	4	5	9	71	33	104
Totaal	3.906	2.362	6.268	185	132	317	4.091	2.494	6.585

HOGER ONDERWIJS

Aantal inschrijvingen met een diplomacontract per soort opleiding, studiegebied en opleiding (1) (vervolg)

	Belgische studenten			Studenten van vreemde nationaliteit			Totaal		
	M	V	T	M	V	T	M	V	T
Economische en toegepaste economische wetenschappen; Politieke en sociale wetenschappen Sociaal-economische wetenschappen	98	194	292	9	15	24	107	209	316
Totaal	98	194	292	9	15	24	107	209	316
Farmaceutische wetenschappen Farmaceutische wetenschappen	442	1.560	2.002	64	108	172	506	1.668	2.174
Totaal	442	1.560	2.002	64	108	172	506	1.668	2.174
Geneeskunde Geneeskunde	1.307	1.977	3.284	86	80	166	1.393	2.057	3.450
Totaal	1.307	1.977	3.284	86	80	166	1.393	2.057	3.450
Geschiedenis Geschiedenis	780	403	1.183	41	14	55	821	417	1.238
Totaal	780	403	1.183	41	14	55	821	417	1.238
Geschiedenis; Taal- en letterkunde									
Afrikaanse talen en culturen	9	37	46	-	4	4	9	41	50
Oost-Europese talen en culturen	22	39	61	2	2	4	24	41	65
Oosterse talen en culturen	102	165	267	4	11	15	106	176	282
Taal- en regio studies: arabistiek en islamkunde	27	50	77	5	8	13	32	58	90
Taal- en regio studies: japanologie	67	80	147	4	12	16	71	92	163
Taal- en regio studies: sinologie	23	42	65	2	4	6	25	46	71
Taal- en regio studies: slavistiek en Oost-Europakunde	8	-	8	-	2	2	8	2	10
Totaal	258	413	671	17	43	60	275	456	731
Godgeleerdheid, godsdienstwetenschappen en kerkelijk recht									
Theologie en de religiewetenschappen	67	66	133	8	4	12	75	70	145
Theology and Religious Studies	-	1	1	26	31	57	26	32	58
Totaal	67	67	134	34	35	69	101	102	203
Handelswetenschappen en bedrijfskunde									
Bestuurskunde en het publiek management	134	152	286	3	6	9	137	158	295
Business Administration	106	99	205	207	177	384	313	276	589
Handelswetenschappen	2.009	1.523	3.532	63	44	107	2.072	1.567	3.639
Totaal	2.249	1.774	4.023	273	227	500	2.522	2.001	4.523
Industriële wetenschappen en technologie									
Bio-industriële wetenschappen	10	9	19	-	1	1	10	10	20
Engineering Technology	39	14	53	174	76	250	213	90	303
Industriële wetenschappen	4.403	468	4.871	106	18	124	4.509	486	4.995
Industriële wetenschappen: bouwkunde	99	21	120	-	1	1	99	22	121
Industriële wetenschappen: chemie	56	21	77	2	1	3	58	22	80
Industriële wetenschappen: elektromechanica	168	7	175	2	-	2	170	7	177
Industriële wetenschappen: elektronica-ICT	55	7	62	-	2	2	55	9	64
Industriële wetenschappen: industrieel ontwerpen	92	33	125	1	-	1	93	33	126
Industriële wetenschappen: informatica	70	11	81	3	-	3	73	11	84
Industriële wetenschappen: milieukunde	4	3	7	-	-	-	4	3	7
Totaal	4.996	594	5.590	288	99	387	5.284	693	5.977
Politieke en sociale wetenschappen									
Communicatiewetenschappen	380	917	1.297	11	38	49	391	955	1.346
Politieke wetenschappen	300	201	501	11	13	24	311	214	525
Politieke wetenschappen en de sociologie	315	320	635	16	21	37	331	341	672
Social Sciences	53	141	194	110	133	243	163	274	437
Sociologie	78	213	291	4	18	22	82	231	313
Totaal	1.126	1.792	2.918	152	223	375	1.278	2.015	3.293
Productontwikkeling Productontwikkeling	229	131	360	15	5	20	244	136	380
Totaal	229	131	360	15	5	20	244	136	380
Psychologie en pedagogische wetenschappen									
Agogische wetenschappen	26	93	119	-	5	5	26	98	124
Onderwijskunde	11	39	50	-	2	2	11	41	52
Pedagogische wetenschappen	38	677	715	2	10	12	40	687	727
Psychologie	702	3.013	3.715	43	142	185	745	3.155	3.900
Totaal	777	3.822	4.599	45	159	204	822	3.981	4.803
Rechten, notariaat en criminologische wetenschappen									
Criminologische wetenschappen	468	1.483	1.951	17	60	77	485	1.543	2.028
Rechten	1.951	3.505	5.456	60	143	203	2.011	3.648	5.659
Totaal	2.419	4.988	7.407	77	203	280	2.496	5.191	7.687

HOGER ONDERWIJS

Aantal inschrijvingen met een diplomacontract per soort opleiding, studiegebied en opleiding (1) (vervolg)

	Belgische studenten			Studenten van vreemde nationaliteit			Totaal		
	M	V	T	M	V	T	M	V	T
Sociale gezondheidswetenschappen									
Logopedische en audiologische wetenschappen	11	422	433	-	3	3	11	425	436
Milieu- en preventiemanagement	46	74	120	3	3	6	49	77	126
Totaal	57	496	553	3	6	9	60	502	562
Taal- en letterkunde									
Taal- en letterkunde	419	1.382	1.801	17	82	99	436	1.464	1.900
Totaal	419	1.382	1.801	17	82	99	436	1.464	1.900
Tandheelkunde									
Tandheelkunde	146	237	383	20	26	46	166	263	429
Totaal	146	237	383	20	26	46	166	263	429
Toegepaste biologische wetenschappen									
Bio-ingenieurswetenschappen	931	924	1.855	12	14	26	943	938	1.881
Totaal	931	924	1.855	12	14	26	943	938	1.881
Toegepaste taalkunde									
Toegepaste taalkunde: combinatie ten minste 2 talen	394	1.147	1.541	31	91	122	425	1.238	1.663
Totaal	394	1.147	1.541	31	91	122	425	1.238	1.663
Toegepaste wetenschappen									
Ingenieurswetenschappen	1.451	315	1.766	38	10	48	1.489	325	1.814
Ingenieurswetenschappen: architectuur	326	360	686	7	15	22	333	375	708
Ingenieurswetenschappen: bouwkunde	60	27	87	-	-	-	60	27	87
Ingenieurswetenschappen: chemische technologie en materiaalkunde	65	29	94	2	-	2	67	29	96
Ingenieurswetenschappen: computerwetenschappen	119	14	133	2	-	2	121	14	135
Ingenieurswetenschappen: elektrotechniek	67	6	73	1	-	1	68	6	74
Ingenieurswetenschappen: toegepaste natuurkunde	52	11	63	-	-	-	52	11	63
Ingenieurswetenschappen: werktuigkunde-elektrotechniek	154	22	176	3	-	3	157	22	179
Totaal	2.294	784	3.078	53	25	78	2.347	809	3.156
Verkeerskunde									
Mobiliteitswetenschappen	39	8	47	4	-	4	43	8	51
Totaal	39	8	47	4	-	4	43	8	51
Wetenschappen									
Biochemie en de biotechnologie	246	280	526	15	18	33	261	298	559
Biologie	438	420	858	29	28	57	467	448	915
Chemie	352	193	545	10	13	23	362	206	568
Computerwetenschappen	144	20	164	7	1	8	151	21	172
Fysica	319	63	382	14	5	19	333	68	401
Fysica en de sterrenkunde	168	39	207	3	2	5	171	41	212
Geografie	88	66	154	2	2	4	90	68	158
Geografie en de geomatica	62	27	89	-	-	-	62	27	89
Geologie	64	34	98	1	2	3	65	36	101
Informatica	669	50	719	44	14	58	713	64	777
Wiskunde	271	139	410	11	4	15	282	143	425
Totaal	2.821	1.331	4.152	136	89	225	2.957	1.420	4.377
Wijsbegeerte en moraalwetenschappen									
Moraalwetenschappen	30	46	76	2	3	5	32	49	81
Philosophy	11	7	18	53	43	96	64	50	114
Wijsbegeerte	313	209	522	47	30	77	360	239	599
Wijsbegeerte en de moraalwetenschappen	29	23	52	1	2	3	30	25	55
Totaal	383	285	668	103	78	181	486	363	849
Totaal academisch gerichte bachelor - Universiteiten	30.152	33.649	63.801	1.953	2.630	4.583	32.105	36.279	68.384
Master - Universiteiten									
Archeologie en kunstwetenschappen									
Archeologie	25	38	63	2	-	2	27	38	65
Kunstwetenschappen	31	84	115	1	8	9	32	92	124
Kunstwetenschappen en de archeologie	12	29	41	1	6	7	13	35	48
Musicologie	5	5	10	1	1	2	6	6	12
Totaal	73	156	229	5	15	20	78	171	249
Archeologie en kunstwetenschappen; Economische en toegepaste economische wetenschappen; Geschiedenis; Politieke en sociale wetenschappen; Psychologie en pedagogische wetenschappen; Rechten, notariaat en criminologische wetenschappen; Taal- en letterkunde; Wetenschappen									
Urban Studies	4	6	10	35	46	81	39	52	91
Totaal	4	6	10	35	46	81	39	52	91

HOGER ONDERWIJS

Aantal inschrijvingen met een diplomacontract per soort opleiding, studiegebied en opleiding (1) (vervolg)

	Belgische studenten			Studenten van vreemde nationaliteit			Totaal		
	M	V	T	M	V	T	M	V	T
Archeologie en kunstwetenschappen; Taal- en letterkunde									
Cultural Studies	2	7	9	4	20	24	6	27	33
Culturele studies	14	68	82	3	2	5	17	70	87
Totaal	16	75	91	7	22	29	23	97	120
Architectuur									
Architecture	22	36	58	73	95	168	95	131	226
Architectuur	273	339	612	5	16	21	278	355	633
Interieurarchitectuur	31	157	188	3	13	16	34	170	204
Interior Architecture	-	1	1	8	4	12	8	5	13
Totaal	326	533	859	89	128	217	415	661	1.076
Architectuur; Industriële wetenschappen en technologie									
Erfgoedstudies	17	45	62	1	7	8	18	52	70
Stedenbouw en de ruimtelijke planning	47	53	100	11	3	14	58	56	114
Totaal	64	98	162	12	10	22	76	108	184
Bewegings- en revalidatiewetenschappen									
Adapted Physical Activity	1	1	2	1	12	13	2	13	15
Ergotherapeutische wetenschap	9	28	37	-	-	-	9	28	37
Lichamelijke opvoeding en de bewegingswetenschappen	238	110	348	5	7	12	243	117	360
Rehabilitation Sciences and Physiotherapy	-	2	2	19	31	50	19	33	52
Revalidatiewetenschappen en de kinesitherapie	704	1.336	2.040	30	59	89	734	1.395	2.129
Sports Ethics and Integrity	-	-	-	14	13	27	14	13	27
Totaal	952	1.477	2.429	69	122	191	1.021	1.599	2.620
Biomedische wetenschappen									
Biomedical Sciences	90	260	350	41	55	96	131	315	446
Biomedische wetenschappen	94	330	424	12	22	34	106	352	458
Comparative Vertebrate Morphology	-	-	-	7	4	11	7	4	11
Leading International Vaccinology Education	-	-	-	22	18	40	22	18	40
Totaal	184	590	774	82	99	181	266	689	955
Biotechniek									
Biowetenschappen: land- en tuinbouwkunde	63	46	109	-	1	1	63	47	110
Biowetenschappen: voedingsindustrie	27	59	86	1	-	1	28	59	87
Totaal	90	105	195	1	1	2	91	106	197
Conservatie-restauratie									
Conservatie-restauratie	4	22	26	-	6	6	4	28	32
Totaal	4	22	26	-	6	6	4	28	32
Diergeneeskunde									
Diergeneeskunde	135	453	588	44	237	281	179	690	869
Totaal	135	453	588	44	237	281	179	690	869
Economische en toegepaste economische wetenschappen									
Accountancy en het revisoraat	24	8	32	2	2	4	26	10	36
Actuarial and Financial Engineering	22	19	41	6	1	7	28	20	48
Actuariële en financiële wetenschappen	5	1	6	-	-	-	5	1	6
Algemene economie	41	19	60	4	1	5	45	20	65
Applied Economic Sciences: Business Economics	2	2	4	7	24	31	9	26	35
Applied Economic Sciences: Economic Policy	3	3	6	3	5	8	6	8	14
Bedrijfsconomie	111	70	181	6	-	6	117	70	187
Bedrijfskunde	231	182	413	3	4	7	234	186	420
Beleidseconomie	34	9	43	2	-	2	36	9	45
Business and Information Systems Engineering	26	6	32	3	1	4	29	7	36
Business Economics	249	200	449	35	50	85	284	250	534
Business Engineering	338	229	567	11	5	16	349	234	583
Business Engineering: Business and Technology	20	9	29	7	5	12	27	14	41
Cultuurmanagement	18	50	68	4	24	28	22	74	96
Economics	63	25	88	12	12	24	75	37	112
Economische wetenschappen	12	6	18	2	-	2	14	6	20
Informatiemanagement	16	-	16	-	-	-	16	-	16
Information Management	29	12	41	19	7	26	48	19	67
International Business	8	10	18	32	58	90	40	68	108
Management	149	70	219	4	-	4	153	70	223
Management (E)	65	48	113	155	157	312	220	205	425
Maritieme wetenschappen	7	3	10	1	1	2	8	4	12
Organisatie en het management	48	39	87	21	5	26	69	44	113
Toegepaste economische wetenschappen	297	212	509	6	6	12	303	218	521
Toegepaste economische wetenschappen: bedrijfskunde	148	98	246	4	6	10	152	104	256
Toegepaste economische wetenschappen: economisch beleid	6	-	6	2	2	4	8	2	10
Toegepaste economische wetenschappen: handelsingenieur	388	227	615	3	4	7	391	231	622

HOGER ONDERWIJS

Aantal inschrijvingen met een diplomacontract per soort opleiding, studiegebied en opleiding (1) (vervolg)

	Belgische studenten			Studenten van vreemde nationaliteit			Totaal		
	M	V	T	M	V	T	M	V	T
Toegepaste economische wetenschappen: handelsingenieur in de beleidsinformatica	84	35	119	1	1	2	85	36	121
Verzekeringen	2	1	3	-	1	1	2	2	4
Totaal	2.446	1.593	4.039	355	382	737	2.801	1.975	4.776
Economische en toegepaste economische wetenschappen; Geschiedenis; Politieke en sociale wetenschappen; Rechten, notariaat en criminologische wetenschappen; Wijsbegeerte en moraalwetenschappen									
Global Studies	3	3	6	12	24	36	15	27	42
Totaal	3	3	6	12	24	36	15	27	42
Economische en toegepaste economische wetenschappen; Geschiedenis; Politieke en sociale wetenschappen; Taal- en letterkunde; Wijsbegeerte en moraalwetenschappen									
Gender en diversiteit	13	175	188	3	9	12	16	184	200
Totaal	13	175	188	3	9	12	16	184	200
Economische en toegepaste economische wetenschappen; Politieke en sociale wetenschappen									
Sociaal-economische wetenschappen	26	53	79	-	3	3	26	56	82
Totaal	26	53	79	-	3	3	26	56	82
Economische en toegepaste economische wetenschappen; Rechten, notariaat en criminologische wetenschappen									
Economie, het recht en de bedrijfskunde	35	39	74	-	1	1	35	40	75
Veiligheidswetenschappen	1	4	5	9	1	10	10	5	15
Totaal	36	43	79	9	2	11	45	45	90
Economische en toegepaste economische wetenschappen; Wetenschappen									
Toerisme	8	12	20	3	2	5	11	14	25
Totaal	8	12	20	3	2	5	11	14	25
Farmaceutische wetenschappen									
Farmaceutische zorg	71	468	539	11	31	42	82	499	581
Geneesmiddelenontwikkeling	151	296	447	8	15	23	159	311	470
Totaal	222	764	986	19	46	65	241	810	1.051
Geneeskunde									
Epidemiologie	2	4	6	-	1	1	2	5	7
Epidemiology	-	3	3	14	20	34	14	23	37
Geneeskunde	1.212	1.738	2.950	123	102	225	1.335	1.840	3.175
Verpleegkunde en de vroedkunde	61	309	370	1	27	28	62	336	398
Totaal	1.275	2.054	3.329	138	150	288	1.413	2.204	3.617
Geneeskunde; Toegepaste biologische wetenschappen; Toegepaste wetenschappen; Wetenschappen									
Bioinformatics	16	6	22	16	14	30	32	20	52
Totaal	16	6	22	16	14	30	32	20	52
Geschiedenis									
Geschiedenis	228	146	374	5	2	7	233	148	381
Geschiedenis van de Oudheid	6	5	11	-	1	1	6	6	12
History	-	1	1	3	2	5	3	3	6
Totaal	234	152	386	8	5	13	242	157	399
Geschiedenis; Politieke en sociale wetenschappen; Taal- en letterkunde									
European Studies: Transnational and Global Perspectives	11	11	22	34	57	91	45	68	113
Europese studies: transnationale en mondiale perspectieven	9	6	15	1	1	2	10	7	17
Totaal	20	17	37	35	58	93	55	75	130
Geschiedenis; Taal- en letterkunde									
African Studies	5	22	27	2	4	6	7	26	33
Oost-Europese talen en culturen	5	8	13	1	1	2	6	9	15
Oosterse talen en culturen	16	31	47	2	3	5	18	34	52
Taal- en regiostudies: arabistiek en islamkunde	11	15	26	1	4	5	12	19	31
Taal- en regiostudies: japanologie	15	18	33	1	3	4	16	21	37
Taal- en regiostudies: sinologie	4	25	29	1	2	3	5	27	32
Taal- en regiostudies: slavistiek en Oost-Europakunde	2	5	7	-	-	-	2	5	7
Totaal	58	124	182	8	17	25	66	141	207

HOGER ONDERWIJS

Aantal inschrijvingen met een diplomacontract per soort opleiding, studiegebied en opleiding (1) (vervolg)

	Belgische studenten			Studenten van vreemde nationaliteit			Totaal		
	M	V	T	M	V	T	M	V	T
Godgeleerdheid, godsdienstwetenschappen en kerkelijk recht									
Advanced Studies in Theology and Religion	5	3	8	69	23	92	74	26	100
Samenleving, recht en religie	4	6	10	1	1	2	5	7	12
Society, Law and Religion	-	1	1	21	8	29	21	9	30
Theologie en de religiewetenschappen	20	18	38	4	3	7	24	21	45
Theology and Religious Studies	-	1	1	16	4	20	16	5	21
Wereldreligies	29	34	63	6	3	9	35	37	72
Totaal	58	63	121	117	42	159	175	105	280
Handelswetenschappen en bedrijfskunde									
Bedrijfseconomie en het bedrijfsbeleid	28	15	43	2	4	6	30	19	49
Bestuurskunde en het publiek management	91	128	219	-	1	1	91	129	220
Business Administration	154	125	279	57	71	128	211	196	407
Business Engineering	7	-	7	1	1	2	8	1	9
Handelsingenieur	7	4	11	-	-	-	7	4	11
Handelswetenschappen	974	704	1.678	21	14	35	995	718	1.713
International Business Economics and Management	33	23	56	57	92	149	90	115	205
Totaal	1.294	999	2.293	138	183	321	1.432	1.182	2.614
Industriële wetenschappen en technologie									
Biochemical Engineering Technology	1	-	1	3	6	9	4	6	10
Chemical Engineering Technology	1	1	2	4	2	6	5	3	8
Electromechanical Engineering Technology	5	1	6	21	8	29	26	9	35
Electronics and ICT Engineering Technology	4	1	5	33	15	48	37	16	53
Food Science, Technology and Business	-	-	-	27	55	82	27	55	82
Industriële wetenschappen: biochemie	134	106	240	1	2	3	135	108	243
Industriële wetenschappen: bouwkunde	404	57	461	9	5	14	413	62	475
Industriële wetenschappen: chemie	227	51	278	7	2	9	234	53	287
Industriële wetenschappen: elektromechanica	907	39	946	12	1	13	919	40	959
Industriële wetenschappen: elektronica-ICT	422	26	448	7	-	7	429	26	455
Industriële wetenschappen: elektrotechniek	76	3	79	-	-	-	76	3	79
Industriële wetenschappen: energie	146	8	154	2	-	2	148	8	156
Industriële wetenschappen: industrieel ontwerpen	46	15	61	-	-	-	46	15	61
Industriële wetenschappen: informatica	90	8	98	4	-	4	94	8	102
Industriële wetenschappen: kunststofverwerking	3	4	7	-	-	-	3	4	7
Industriële wetenschappen: landmeten	12	4	16	-	-	-	12	4	16
Industriële wetenschappen: milieukunde	10	3	13	-	1	1	10	4	14
Industriële wetenschappen: nucleaire technologie	13	7	20	-	-	-	13	7	20
Industriële wetenschappen: verpakkingstechnologie	5	4	9	1	-	1	6	4	10
Stedenbouw en de ruimtelijke planning	23	33	56	1	-	1	24	33	57
Sustainable Automotive Engineering	5	-	5	28	2	30	33	2	35
Totaal	2.534	371	2.905	160	99	259	2.694	470	3.164
Politieke en sociale wetenschappen									
Communicatiewetenschappen	192	500	692	12	42	54	204	542	746
Communication Studies	4	11	15	43	116	159	47	127	174
Conflict and Development	14	29	43	-	1	1	14	30	44
EU-studies	53	34	87	2	1	3	55	35	90
Filmstudies en de visuele cultuur	12	19	31	3	9	12	15	28	43
International Politics	6	6	12	9	10	19	15	16	31
Internationale betrekkingen en de diplomatie	85	102	187	12	31	43	97	133	230
Overheidsmanagement en -beleid	42	26	68	1	2	3	43	28	71
Political Science	18	4	22	11	8	19	29	12	41
Politieke communicatie	7	21	28	3	2	5	10	23	33
Politieke wetenschappen	130	68	198	8	4	12	138	72	210
Public Sector Innovation and eGovernance	-	-	-	22	19	41	22	19	41
Sociaal werk	10	33	43	-	2	2	10	35	45
Sociaal werk en sociaal beleid	13	39	52	1	3	4	14	42	56
Sociologie	86	116	202	5	11	16	91	127	218
Vergelijkende en internationale politiek	80	54	134	7	9	16	87	63	150
Totaal	752	1.062	1.814	139	270	409	891	1.332	2.223
Politieke en sociale wetenschappen; Taal- en letterkunde									
Bedrijfscommunicatie	42	110	152	1	5	6	43	115	158
Totaal	42	110	152	1	5	6	43	115	158
Politieke en sociale wetenschappen; Wetenschappen									
Milieuwetenschap	30	29	59	-	7	7	30	36	66
Totaal	30	29	59	-	7	7	30	36	66
Productontwikkeling									
Productontwikkeling	61	46	107	7	3	10	68	49	117
Totaal	61	46	107	7	3	10	68	49	117

HOGER ONDERWIJS

Aantal inschrijvingen met een diplomacontract per soort opleiding, studiegebied en opleiding (1) (vervolg)

	Belgische studenten			Studenten van vreemde nationaliteit			Totaal		
	M	V	T	M	V	T	M	V	T
Psychologie en pedagogische wetenschappen									
Agogische wetenschappen	16	91	107	-	4	4	16	95	111
Educatieve studies	12	51	63	-	2	2	12	53	65
Educational Sciences	-	-	-	17	27	44	17	27	44
Educational Studies	-	1	1	8	24	32	8	25	33
Onderwijskunde	2	8	10	1	1	2	3	9	12
Opleidings- en onderwijswetenschappen	37	123	160	3	14	17	40	137	177
Pedagogische wetenschappen	65	602	667	1	18	19	66	620	686
Psychologie	344	1.843	2.187	22	86	108	366	1.929	2.295
Psychology: Theory and Research	11	24	35	7	19	26	18	43	61
Sociaal werk	7	69	76	-	1	1	7	70	77
Social and Cultural Anthropology	8	16	24	23	50	73	31	66	97
Sociale en culturele antropologie	19	43	62	1	4	5	20	47	67
Totaal	521	2.871	3.392	83	250	333	604	3.121	3.725
Rechten, notariaat en criminologische wetenschappen									
Criminologische wetenschappen	141	446	587	7	19	26	148	465	613
Criminology	1	2	3	4	6	10	5	8	13
Law	22	38	60	18	28	46	40	66	106
Rechten	1.152	1.962	3.114	14	36	50	1.166	1.998	3.164
Totaal	1.316	2.448	3.764	43	89	132	1.359	2.537	3.896
Sociale gezondheidswetenschappen									
Gezondheidsvoorlichting en -bevordering	7	91	98	-	1	1	7	92	99
Logopedische en audiologische wetenschappen	4	173	177	-	2	2	4	175	179
Management en het beleid van de gezondheidszorg	93	265	358	3	13	16	96	278	374
Management, zorg en beleid in de gerontologie	-	18	18	-	-	-	-	18	18
Milieu- en preventie management	21	21	42	-	-	-	21	21	42
Seksuologie	11	110	121	3	23	26	14	133	147
Totaal	136	678	814	6	39	45	142	717	859
Taal- en letterkunde									
Historische taal- en letterkunde	3	8	11	-	-	-	3	8	11
Langue et littérature françaises	1	-	1	2	-	2	3	-	3
Linguistics and Literary Studies	4	34	38	11	52	63	15	86	101
Linguistics and Literature: English	1	-	1	-	4	4	1	4	5
Meertalige professionele communicatie	30	108	138	6	7	13	36	115	151
Taal- en letterkunde	125	322	447	3	20	23	128	342	470
Taalkunde	7	18	25	-	4	4	7	22	29
Theater- en de filmwetenschap	14	45	59	1	3	4	15	48	63
Vergelijkende moderne letterkunde	20	51	71	1	2	3	21	53	74
Western Literature	1	4	5	4	8	12	5	12	17
Westerse literatuur	12	41	53	-	3	3	12	44	56
Totaal	218	631	849	28	103	131	246	734	980
Tandheelkunde									
Tandheelkunde	68	123	191	28	20	48	96	143	239
Totaal	68	123	191	28	20	48	96	143	239
Toegepaste biologische wetenschappen									
Aquaculture	-	-	-	19	12	31	19	12	31
Bio-ingenieurswetenschappen: biosysteemtechniek	56	26	82	-	-	-	56	26	82
Bio-ingenieurswetenschappen: bos- en natuurbeheer	14	16	30	-	-	-	14	16	30
Bio-ingenieurswetenschappen: cel- en genbiotechnologie	68	77	145	-	-	-	68	77	145
Bio-ingenieurswetenschappen: cel- en gentechnologie	32	47	79	1	1	2	33	48	81
Bio-ingenieurswetenschappen: chemie en bioproces-technologie	65	34	99	-	-	-	65	34	99
Bio-ingenieurswetenschappen: katalytische technologie	60	21	81	-	-	-	60	21	81
Bio-ingenieurswetenschappen: land- en waterbeheer	9	10	19	-	-	-	9	10	19
Bio-ingenieurswetenschappen: landbeheer	17	5	22	-	-	-	17	5	22
Bio-ingenieurswetenschappen: landbouwkunde	59	61	120	-	2	2	59	63	122
Bio-ingenieurswetenschappen: levensmiddelenwetenschappen en voeding	50	89	139	-	-	-	50	89	139
Bio-ingenieurswetenschappen: milieutechnologie	40	24	64	2	-	2	42	24	66
Bioscience Engineering: Agro- and Ecosystems Engineering	25	31	56	5	8	13	30	39	69
Bioscience Engineering: Human Health Engineering	8	5	13	3	5	8	11	10	21
Environmental Sanitation	1	1	2	4	10	14	5	11	16
Food Technology	-	-	-	20	36	56	20	36	56
Molecular Biology	-	4	4	35	42	77	35	46	81
Nutrition and Rural Development	-	1	1	7	14	21	7	15	22
Rural Development	1	-	1	28	29	57	29	29	58
Totaal	505	452	957	124	159	283	629	611	1.240

HOGER ONDERWIJS

Aantal inschrijvingen met een diplomacontract per soort opleiding, studiegebied en opleiding (1) (vervolg)

	Belgische studenten			Studenten van vreemde nationaliteit			Totaal		
	M	V	T	M	V	T	M	V	T
Toegepaste biologische wetenschappen; Toegepaste wetenschappen									
Sustainable and Innovative Natural Resource Management	-	1	1	14	13	27	14	14	28
Water Resources Engineering	2	1	3	23	19	42	25	20	45
Totaal	2	2	4	37	32	69	39	34	73
Toegepaste biologische wetenschappen; Toegepaste wetenschappen; Wetenschappen									
Bio-ingenieurswetenschappen: milieutechnologie	32	36	68	-	1	1	32	37	69
Bioinformatics	20	5	25	4	6	10	24	11	35
Nanoscience and Nanotechnology	2	1	3	43	25	68	45	26	71
Nanoscience, Nanotechnology and Nanoengineering	15	4	19	21	9	30	36	13	49
Nanowetenschappen, nanotechnologie en nano-engineering	6	-	6	-	-	-	6	-	6
Totaal	75	46	121	68	41	109	143	87	230
Toegepaste biologische wetenschappen; Wetenschappen									
Physical Land Resources	-	-	-	14	4	18	14	4	18
Totaal	-	-	-	14	4	18	14	4	18
Toegepaste taalkunde									
Journalistiek	59	90	149	5	10	15	64	100	164
Meertalige communicatie	43	179	222	2	5	7	45	184	229
Tolken: combinatie van ten minste 2 talen	30	71	101	1	12	13	31	83	114
Vertalen: combinatie van ten minste 2 talen	68	183	251	4	18	22	72	201	273
Totaal	200	523	723	12	45	57	212	568	780
Toegepaste wetenschappen									
Applied Sciences and Engineering: Applied Computer Science	3	-	3	40	19	59	43	19	62
Applied Sciences and Engineering: Computer Science	29	-	29	29	8	37	58	8	66
Architectural Engineering	24	25	49	8	7	15	32	32	64
Biomedical Engineering	85	76	161	29	33	62	114	109	223
Chemical and Materials Engineering	9	1	10	9	8	17	18	9	27
Chemical Engineering	125	25	150	16	7	23	141	32	173
Civil Engineering	128	27	155	23	13	36	151	40	191
Computer Science Engineering	129	10	139	3	-	3	132	10	142
Electrical Engineering	66	9	75	50	22	72	116	31	147
Electromechanical Engineering	200	23	223	36	1	37	236	24	260
Energy	4	-	4	42	15	57	46	15	61
Engineering Physics	29	4	33	-	-	-	29	4	33
Engineering: Computer Science	4	1	5	20	3	23	24	4	28
Engineering: Energy	5	-	5	2	4	6	7	4	11
Engineering: Logistics and Traffic	6	1	7	1	-	1	7	1	8
Fire Safety Engineering	9	1	10	32	13	45	41	14	55
Industrial Engineering and Operations Research	54	11	65	11	5	16	65	16	81
Ingenieurswetenschappen: architectuur	149	167	316	1	2	3	150	169	319
Ingenieurswetenschappen: biomedische technologie	5	3	8	-	-	-	5	3	8
Ingenieurswetenschappen: bouwkunde	79	15	94	-	-	-	79	15	94
Ingenieurswetenschappen: chemische technologie	20	2	22	-	-	-	20	2	22
Ingenieurswetenschappen: computerwetenschappen	283	16	299	7	4	11	290	20	310
Ingenieurswetenschappen: elektrotechniek	70	8	78	1	-	1	71	8	79
Ingenieurswetenschappen: energie	68	8	76	1	-	1	69	8	77
Ingenieurswetenschappen: fotonica	1	1	2	-	-	-	1	1	2
Ingenieurswetenschappen: logistiek en verkeer	5	1	6	-	-	-	5	1	6
Ingenieurswetenschappen: materiaalkunde	6	6	12	-	-	-	6	6	12
Ingenieurswetenschappen: toegepaste computerwetenschappen	2	-	2	-	-	-	2	-	2
Ingenieurswetenschappen: werktuigkunde	179	17	196	3	-	3	182	17	199
Ingenieurswetenschappen: wiskundige ingenieurstechnieken	65	14	79	1	-	1	66	14	80
Materials Engineering	2	1	3	27	20	47	29	21	50
Mathematical Engineering	7	1	8	10	2	12	17	3	20
Mechanical Engineering	6	1	7	24	5	29	30	6	36
Nuclear Fusion and Engineering Physics	4	1	5	8	2	10	12	3	15
Photonics	10	-	10	27	2	29	37	2	39
Stedenbouw en de ruimtelijke planning	14	15	29	-	-	-	14	15	29
Sustainable Materials Engineering	26	7	33	-	-	-	26	7	33
Textile Engineering	-	2	2	4	2	6	4	4	8
Totaal	1.910	500	2.410	465	197	662	2.375	697	3.072

HOGER ONDERWIJS

Aantal inschrijvingen met een diplomacontract per soort opleiding, studiegebied en opleiding (1) (vervolg)

	Belgische studenten			Studenten van vreemde nationaliteit			Totaal		
	M	V	T	M	V	T	M	V	T
Verkeerskunde									
Mobiliteitswetenschappen	15	4	19	7	2	9	22	6	28
Transportation Sciences	7	3	10	51	27	78	58	30	88
Totaal	22	7	29	58	29	87	80	36	116
Wetenschappen									
Agro- and Environmental Nematology	1	-	1	19	19	38	20	19	39
Astronomy and Astrophysics	16	3	19	9	6	15	25	9	34
Biochemie en de biotechnologie	92	98	190	1	3	4	93	101	194
Biochemistry and Biotechnology	45	53	98	2	9	11	47	62	109
Biologie	56	60	116	1	3	4	57	63	120
Biology	129	118	247	48	58	106	177	176	353
Biomolecular Sciences	1	1	2	2	1	3	3	2	5
Biophysics, Biochemistry and Biotechnology	4	3	7	11	15	26	15	18	33
Chemie	67	30	97	3	1	4	70	31	101
Chemistry	97	28	125	14	13	27	111	41	152
Computer Science	4	-	4	10	6	16	14	6	20
Fysica	43	10	53	4	-	4	47	10	57
Fysica en de sterrenkunde	57	8	65	1	-	1	58	8	66
Geografie	52	18	70	-	1	1	52	19	71
Geography	21	11	32	10	15	25	31	26	57
Geologie	10	5	15	-	-	-	10	5	15
Geology	31	14	45	5	5	10	36	19	55
Geomatica en de landmeetkunde	11	5	16	-	-	-	11	5	16
Informatica	117	9	126	5	2	7	122	11	133
Marine and Lacustrine Science and Management	7	16	23	24	26	50	31	42	73
Marine Biodiversity and Conservation	-	-	-	-	2	2	-	2	2
Marine Biological Resources	8	8	16	55	120	175	63	128	191
Mathematics	37	9	46	6	5	11	43	14	57
Physics	46	10	56	8	4	12	54	14	68
Physics and Astronomy	14	1	15	3	1	4	17	2	19
Statistics	39	35	74	156	101	257	195	136	331
Statistiek	1	2	3	-	1	1	1	3	4
Sterrenkunde	1	1	2	-	-	-	1	1	2
Sustainable Development	6	22	28	25	40	65	31	62	93
Sustainable Territorial Development	1	-	1	-	-	-	1	-	1
Theoretical Chemistry and Computational Modelling	1	-	1	4	4	8	5	4	9
Toegepaste informatica	61	5	66	1	-	1	62	5	67
Wiskunde	63	36	99	1	2	3	64	38	102
Totaal	1.139	619	1.758	428	463	891	1.567	1.082	2.649
Wijsbegeerte en moraalwetenschappen									
Moraalwetenschappen	4	11	15	-	-	-	4	11	15
Philosophy	18	7	25	86	29	115	104	36	140
Wijsbegeerte	91	45	136	13	9	22	104	54	158
Wijsbegeerte en de moraalwetenschappen	26	28	54	2	1	3	28	29	57
Totaal	139	91	230	101	39	140	240	130	370
Totaal master - Universiteiten	17.227	20.182	37.409	3.007	3.517	6.524	20.234	23.699	43.933
Totaal professioneel gerichte bachelor (HS)	46.272	60.228	106.500	2.362	3.903	6.265	48.634	64.131	112.765
Totaal academisch gerichte bachelor (HS en UN)	31.783	35.506	67.289	2.439	3.161	5.600	34.222	38.667	72.889
Totaal master (HS en UN)	17.868	20.798	38.666	3.319	3.888	7.207	21.187	24.686	45.873
Algemeen totaal	95.923	116.532	212.455	8.120	10.952	19.072	104.043	127.484	231.527

(1) Het betreft enkel de basisopleidingen.

HOGER ONDERWIJS

Aantal inschrijvingen met een diplomacontract per soort opleiding en instelling

	Belgische studenten			Studenten van vreemde nationaliteit			Totaal		
	M	V	T	M	V	T	M	V	T
Professioneel gerichte bachelor									
Artesis Plantijn Hogeschool Antwerpen	3.989	4.864	8.853	273	668	941	4.262	5.532	9.794
Arteveldehogeschool	4.151	7.647	11.798	133	273	406	4.284	7.920	12.204
Erasmushogeschool Brussel	1.553	2.343	3.896	85	184	269	1.638	2.527	4.165
Hogere Zeevaartschool	49	1	50	32	4	36	81	5	86
Hogeschool Gent	5.955	6.132	12.087	142	221	363	6.097	6.353	12.450
Hogeschool PXL	3.153	3.030	6.183	223	227	450	3.376	3.257	6.633
Hogeschool West-Vlaanderen	3.204	2.337	5.541	184	109	293	3.388	2.446	5.834
Karel de Grote-Hogeschool KH Antwerpen	4.819	6.305	11.124	349	561	910	5.168	6.866	12.034
Katholieke Hogeschool Vives Noord	1.194	1.798	2.992	18	35	53	1.212	1.833	3.045
Katholieke Hogeschool Vives Zuid	3.247	5.049	8.296	56	103	159	3.303	5.152	8.455
LUCA School of Arts	534	628	1.162	41	69	110	575	697	1.272
Odisee	3.896	5.000	8.896	231	312	543	4.127	5.312	9.439
Thomas More Kempen	3.292	3.413	6.705	135	251	386	3.427	3.664	7.091
Thomas More Mechelen-Antwerpen	2.843	4.647	7.490	219	460	679	3.062	5.107	8.169
UC Leuven	2.782	4.553	7.335	148	263	411	2.930	4.816	7.746
UC Limburg	1.591	2.385	3.976	92	159	251	1.683	2.544	4.227
Erasmushogeschool Brussel - Odisee	20	96	116	1	4	5	21	100	121
Totaal	46.272	60.228	106.500	2.362	3.903	6.265	48.634	64.131	112.765
Academisch gerichte bachelor									
Artesis Plantijn Hogeschool Antwerpen	181	240	421	136	205	341	317	445	762
Erasmushogeschool Brussel	255	201	456	143	107	250	398	308	706
Hogere Zeevaartschool	185	42	227	103	18	121	288	60	348
Hogeschool Gent	382	432	814	42	82	124	424	514	938
Karel de Grote-Hogeschool KH Antwerpen	57	148	205	6	11	17	63	159	222
LUCA School of Arts	367	543	910	36	72	108	403	615	1.018
LUCA School of Arts - Hogeschool PXL	204	251	455	20	36	56	224	287	511
Katholieke Universiteit Leuven	11.678	11.720	23.398	908	860	1.768	12.586	12.580	25.166
transnationale Universiteit Limburg	176	219	395	14	19	33	190	238	428
Universiteit Antwerpen	4.143	4.821	8.964	393	745	1.138	4.536	5.566	10.102
Universiteit Gent	9.646	11.969	21.615	254	537	791	9.900	12.506	22.406
Universiteit Hasselt	1.189	1.171	2.360	77	71	148	1.266	1.242	2.508
Vrije Universiteit Brussel	2.617	3.206	5.823	177	243	420	2.794	3.449	6.243
K.U.Leuven - tUL	177	349	526	6	20	26	183	369	552
K.U.Leuven - UHasselt	473	53	526	14	2	16	487	55	542
UGent - V.U.Brussel	53	141	194	110	133	243	163	274	437
Totaal	31.783	35.506	67.289	2.439	3.161	5.600	34.222	38.667	72.889
Master									
Artesis Plantijn Hogeschool Antwerpen	105	81	186	80	106	186	185	187	372
Erasmushogeschool Brussel	77	78	155	94	100	194	171	178	349
Hogere Zeevaartschool	62	13	75	26	3	29	88	16	104
Hogeschool Gent	177	144	321	55	69	124	232	213	445
Hogeschool PXL	-	2	2	-	6	6	-	8	8
Karel de Grote-Hogeschool KH Antwerpen	20	32	52	3	5	8	23	37	60
LUCA School of Arts	136	188	324	43	78	121	179	266	445
LUCA School of Arts - Hogeschool PXL	64	78	142	11	4	15	75	82	157
Katholieke Universiteit Leuven	7.323	7.712	15.035	1.307	1.348	2.655	8.630	9.060	17.690
transnationale Universiteit Limburg	91	85	176	95	64	159	186	149	335
Universiteit Antwerpen	2.050	2.672	4.722	356	491	847	2.406	3.163	5.569
Universiteit Gent	5.312	6.724	12.036	406	694	1.100	5.718	7.418	13.136
Universiteit Hasselt	345	402	747	120	92	212	465	494	959
Vrije Universiteit Brussel	1.645	2.147	3.792	525	645	1.170	2.170	2.792	4.962
K.U.Leuven - tUL	52	100	152	2	3	5	54	103	157
K.U.Leuven - UGent	31	14	45	25	41	66	56	55	111
K.U.Leuven - UGent - UHasselt - V.U.Brussel	8	12	20	3	2	5	11	14	25
K.U.Leuven - UHasselt	250	38	288	13	1	14	263	39	302
K.U.Leuven - Universiteit Antwerpen - UGent - UHasselt	9	28	37	-	-	-	9	28	37
K.U.Leuven - Universiteit Antwerpen - UGent - UHasselt - V.U.Brussel	13	175	188	3	9	12	16	184	200
K.U.Leuven - Universiteit Antwerpen - V.U.Brussel	-	4	4	35	42	77	35	46	81
K.U.Leuven - V.U.Brussel	36	17	53	33	35	68	69	52	121
UGent - V.U.Brussel	52	33	85	59	24	83	111	57	168
Universiteit Antwerpen - UGent - V.U.Brussel	10	19	29	25	26	51	35	45	80
Totaal	17.868	20.798	38.666	3.319	3.888	7.207	21.187	24.686	45.873
Totaal BAMA en basisopleidingen	95.923	116.532	212.455	8.120	10.952	19.072	104.043	127.484	231.527

HOGER ONDERWIJS

Aantal inschrijvingen met een diplomacontract per soort opleiding en instelling (vervolg)

	Belgische studenten			Studenten van vreemde nationaliteit			Totaal		
	M	V	T	M	V	T	M	V	T
Bachelor na bachelor									
Artesis Plantijn Hogeschool Antwerpen	16	102	118	3	9	12	19	111	130
Arteveldehogeschool	18	271	289	1	3	4	19	274	293
Erasmushogeschool Brussel	5	53	58	-	2	2	5	55	60
Hogeschool Gent	111	231	342	-	5	5	111	236	347
Hogeschool PXL	31	92	123	-	4	4	31	96	127
Hogeschool West-Vlaanderen	34	27	61	1	2	3	35	29	64
Karel de Grote-Hogeschool KH Antwerpen	17	165	182	-	3	3	17	168	185
Katholieke Hogeschool Vives Noord	16	104	120	-	-	-	16	104	120
Katholieke Hogeschool Vives Zuid	52	223	275	2	2	4	54	225	279
Odisee	14	67	81	1	6	7	15	73	88
Thomas More Kempen	37	208	245	1	9	10	38	217	255
Thomas More Mechelen-Antwerpen	47	159	206	1	3	4	48	162	210
UC Leuven	167	416	583	14	24	38	181	440	621
UC Limburg	43	263	306	-	2	2	43	265	308
Artesis Plantijn Hogeschool Antwerpen - Arteveldehogeschool - Karel de Grote-Hogeschool KH Antwerpen	5	71	76	-	2	2	5	73	78
Totaal	613	2.452	3.065	24	76	100	637	2.528	3.165
Master na master									
Hogeschool Gent	2	1	3	2	7	9	4	8	12
Karel de Grote-Hogeschool, KH Antwerpen	1	1	2	3	4	7	4	5	9
LUCA School of Arts	1	-	1	1	-	1	2	-	2
Katholieke Universiteit Leuven	1.153	1.394	2.547	274	297	571	1.427	1.691	3.118
Universiteit Antwerpen	274	402	676	93	103	196	367	505	872
Universiteit Gent	576	847	1.423	80	84	164	656	931	1.587
Vrije Universiteit Brussel	245	376	621	62	78	140	307	454	761
K.U.Leuven - UGent	7	3	10	2	3	5	9	6	15
UGent - V.U.Brussel	10	-	10	2	2	4	12	2	14
Universiteit Antwerpen - UGent	-	1	1	7	5	12	7	6	13
Totaal	2.269	3.025	5.294	526	583	1.109	2.795	3.608	6.403
Specifieke lerarenopleiding na professioneel gerichte bachelor									
Artesis Plantijn Hogeschool Antwerpen	2	5	7	-	4	4	2	9	11
Totaal	2	5	7	-	4	4	2	9	11
Specifieke lerarenopleiding na master									
Artesis Plantijn Hogeschool Antwerpen	52	61	113	1	12	13	53	73	126
Erasmushogeschool Brussel	13	13	26	3	-	3	16	13	29
Hogeschool Gent	26	34	60	1	8	9	27	42	69
LUCA School of Arts	73	94	167	2	12	14	75	106	181
LUCA School of Arts - Hogeschool PXL	3	13	16	-	3	3	3	16	19
Katholieke Universiteit Leuven	134	234	368	6	16	22	140	250	390
Universiteit Antwerpen	34	96	130	2	5	7	36	101	137
Universiteit Gent	113	281	394	2	5	7	115	286	401
Universiteit Hasselt	2	11	13	1	-	1	3	11	14
Vrije Universiteit Brussel	38	50	88	2	4	6	40	54	94
Totaal	488	887	1.375	20	65	85	508	952	1.460
Doctoraatsopleiding									
Katholieke Universiteit Leuven	1.531	1.269	2.800	1.620	1.181	2.801	3.151	2.450	5.601
Universiteit Gent	1.464	1.364	2.828	1.239	1.112	2.351	2.703	2.476	5.179
Universiteit Hasselt	159	146	305	152	117	269	311	263	574
Vrije Universiteit Brussel	492	433	925	479	428	907	971	861	1.832
Totaal	3.646	3.212	6.858	3.490	2.838	6.328	7.136	6.050	13.186
Academische graad van doctor									
Katholieke Universiteit Leuven	278	214	492	301	173	474	579	387	966
transnationale Universiteit Limburg	40	54	94	23	38	61	63	92	155
Universiteit Antwerpen	542	572	1.114	467	373	840	1.009	945	1.954
Universiteit Gent	1.460	1.364	2.824	1.219	1.088	2.307	2.679	2.452	5.131
Universiteit Hasselt	128	103	231	131	86	217	259	189	448
Vrije Universiteit Brussel	492	433	925	481	429	910	973	862	1.835
Totaal	2.940	2.740	5.680	2.622	2.187	4.809	5.562	4.927	10.489
Vorbereidingsprogramma									
Artesis Plantijn Hogeschool Antwerpen	1	1	2	11	23	34	12	24	36
Hogeschool Gent	2	7	9	3	3	6	5	10	15
LUCA School of Arts	4	2	6	4	3	7	8	5	13
Thomas More Mechelen-Antwerpen	-	6	6	-	-	-	-	6	6
UC Limburg	-	1	1	-	-	-	-	1	1

HOGER ONDERWIJS

Aantal inschrijvingen met een diplomacontract per soort opleiding en instelling (vervolg)

	Belgische studenten			Studenten van vreemde nationaliteit			Totaal		
	M	V	T	M	V	T	M	V	T
LUCA School of Arts - Hogeschool PXL	-	1	1	-	1	1	-	2	2
Katholieke Universiteit Leuven	345	269	614	100	157	257	445	426	871
Universiteit Antwerpen	121	213	334	23	57	80	144	270	414
Universiteit Gent	293	336	629	42	39	81	335	375	710
Universiteit Hasselt	11	7	18	42	37	79	53	44	97
Vrije Universiteit Brussel	149	203	352	124	187	311	273	390	663
K.U.Leuven - UHasselt	3	1	4	1	-	1	4	1	5
Totaal	929	1.047	1.976	350	507	857	1.279	1.554	2.833
Schakelprogramma									
Artesis Plantijn Hogeschool Antwerpen	2	-	2	2	5	7	4	5	9
Erasmushogeschool Brussel	-	4	4	-	-	-	-	4	4
Hogeschool Gent	6	3	9	2	4	6	8	7	15
Karel de Grote-Hogeschool KH Antwerpen	3	2	5	1	1	2	4	3	7
LUCA School of Arts	1	12	13	1	-	1	2	12	14
LUCA School of Arts - Hogeschool PXL	3	8	11	1	-	1	4	8	12
Katholieke Universiteit Leuven	1.195	1.159	2.354	51	79	130	1.246	1.238	2.484
transnationale Universiteit Limburg	12	7	19	-	-	-	12	7	19
Universiteit Antwerpen	381	618	999	57	101	158	438	719	1.157
Universiteit Gent	1.005	1.429	2.434	16	32	48	1.021	1.461	2.482
Universiteit Hasselt	59	55	114	4	12	16	63	67	130
Vrije Universiteit Brussel	542	716	1.258	17	34	51	559	750	1.309
K.U.Leuven - tUL	13	32	45	-	-	-	13	32	45
K.U.Leuven - Universiteit Antwerpen - UGent - UHasselt	10	25	35	-	-	-	10	25	35
K.U.Leuven - UHasselt	91	23	114	4	1	5	95	24	119
Totaal	3.323	4.093	7.416	156	269	425	3.479	4.362	7.841
Totaal per instelling									
Artesis Plantijn Hogeschool Antwerpen	4.348	5.354	9.702	506	1.032	1.538	4.854	6.386	11.240
Arteveldehogeschool	4.169	7.918	12.087	134	276	410	4.303	8.194	12.497
Erasmushogeschool Brussel	1.903	2.692	4.595	325	393	718	2.228	3.085	5.313
Hogere Zeevaartschool	296	56	352	161	25	186	457	81	538
Hogeschool Gent	6.661	6.984	13.645	247	399	646	6.908	7.383	14.291
Hogeschool PXL	3.184	3.124	6.308	223	237	460	3.407	3.361	6.768
Hogeschool West-Vlaanderen	3.238	2.364	5.602	185	111	296	3.423	2.475	5.898
Karel de Grote-Hogeschool KH Antwerpen	4.917	6.653	11.570	362	585	947	5.279	7.238	12.517
Katholieke Hogeschool Vives Noord	1.210	1.902	3.112	18	35	53	1.228	1.937	3.165
Katholieke Hogeschool Vives Zuid	3.299	5.272	8.571	58	105	163	3.357	5.377	8.734
LUCA School of Arts	1.116	1.467	2.583	128	234	362	1.244	1.701	2.945
Odisee	3.910	5.067	8.977	232	318	550	4.142	5.385	9.527
Thomas More Kempen	3.329	3.621	6.950	136	260	396	3.465	3.881	7.346
Thomas More Mechelen-Antwerpen	2.890	4.812	7.702	220	463	683	3.110	5.275	8.385
UC Leuven	2.949	4.969	7.918	162	287	449	3.111	5.256	8.367
UC Limburg	1.634	2.649	4.283	92	161	253	1.726	2.810	4.536
Artesis Plantijn Hogeschool Antwerpen - Artevelde- hogeschool - Karel de Grote-Hogeschool KH Antwerpen	5	71	76	-	2	2	5	73	78
Erasmushogeschool Brussel - Odisee	20	96	116	1	4	5	21	100	121
LUCA School of Arts - Hogeschool PXL	274	351	625	32	44	76	306	395	701
Katholieke Universiteit Leuven	23.637	23.971	47.608	4.567	4.111	8.678	28.204	28.082	56.286
transnationale Universiteit Limburg	319	365	684	132	121	253	451	486	937
Universiteit Antwerpen	7.545	9.394	16.939	1.391	1.875	3.266	8.936	11.269	20.205
Universiteit Gent	19.869	24.314	44.183	3.258	3.591	6.849	23.127	27.905	51.032
Universiteit Hasselt	1.893	1.895	3.788	527	415	942	2.420	2.310	4.730
Vrije Universiteit Brussel	6.220	7.564	13.784	1.867	2.048	3.915	8.087	9.612	17.699
K.U.Leuven - tUL	242	481	723	8	23	31	250	504	754
K.U.Leuven - UGent	38	17	55	27	44	71	65	61	126
K.U.Leuven - UGent - UHasselt - V.U.Brussel	8	12	20	3	2	5	11	14	25
K.U.Leuven - UHasselt	817	115	932	32	4	36	849	119	968
K.U.Leuven - Universiteit Antwerpen - UGent - UHasselt	19	53	72	-	-	-	19	53	72
K.U.Leuven - Universiteit Antwerpen - UGent - UHasselt - V.U.Brussel	13	175	188	3	9	12	16	184	200
K.U.Leuven - Universiteit Antwerpen - V.U.Brussel	-	4	4	35	42	77	35	46	81
K.U.Leuven - V.U.Brussel	36	17	53	33	35	68	69	52	121
UGent - V.U.Brussel	115	174	289	171	159	330	286	333	619
Universiteit Antwerpen - UGent	-	1	1	7	5	12	7	6	13
Universiteit Antwerpen - UGent - V.U.Brussel	10	19	29	25	26	51	35	45	80
Algemeen totaal	110.133	133.993	244.126	15.308	17.481	32.789	125.441	151.474	276.915

HOGER ONDERWIJS

Aantal inschrijvingen met een diplomacontract in een voorbereidings- of schakelprogramma, per studiegebied

	Belgische studenten			Studenten van vreemde nationaliteit			Totaal		
	M	V	T	M	V	T	M	V	T
Vorbereidingsprogramma									
Archeologie en kunstwetenschappen	12	22	34	-	1	1	12	23	35
Archeologie en kunstwetenschappen; Taal- en letterkunde	1	8	9	1	2	3	2	10	12
Architectuur	3	12	15	-	2	2	3	14	17
Architectuur; Industriële wetenschappen en technologie	14	25	39	5	3	8	19	28	47
Audiovisuele en beeldende kunst	5	9	14	7	14	21	12	23	35
Bewegings- en revalidatiewetenschappen	1	2	3	17	28	45	18	30	48
Biomedische wetenschappen	3	2	5	-	-	-	3	2	5
Biotechniek	2	4	6	1	-	1	3	4	7
Economische en toegepaste economische wetenschappen	385	269	654	136	138	274	521	407	928
Economische en toegepaste economische wetenschappen; Politieke en sociale wetenschappen	2	5	7	1	1	2	3	6	9
Economische en toegepaste economische wetenschappen; Rechten, notariaat en criminologische wetenschappen	6	6	12	-	-	-	6	6	12
Economische en toegepaste economische wetenschappen; Wetenschappen	3	3	6	-	1	1	3	4	7
Farmaceutische wetenschappen	1	2	3	-	2	2	1	4	5
Geneeskunde	18	19	37	6	4	10	24	23	47
Geneeskunde; Toegepaste wetenschappen; Wetenschappen	1	1	2	-	-	-	1	1	2
Geschiedenis	15	6	21	1	-	1	16	6	22
Geschiedenis; Taal- en letterkunde	1	-	1	-	-	-	1	-	1
Handelswetenschappen en bedrijfskunde	57	53	110	45	60	105	102	113	215
Industriële wetenschappen en technologie	21	10	31	19	8	27	40	18	58
Muziek en podiumkunsten	2	2	4	11	16	27	13	18	31
Onderwijs	-	6	6	-	-	-	-	6	6
Politieke en sociale wetenschappen	157	198	355	35	99	134	192	297	489
Politieke en sociale wetenschappen; Taal- en letterkunde	2	6	8	-	-	-	2	6	8
Politieke en sociale wetenschappen; Wetenschappen	-	4	4	-	-	-	-	4	4
Psychologie en pedagogische wetenschappen	29	152	181	14	60	74	43	212	255
Rechten, notariaat en criminologische wetenschappen	53	79	132	2	6	8	55	85	140
Sociaal-agogisch werk	-	1	1	-	-	-	-	1	1
Sociale gezondheidswetenschappen	5	33	38	-	5	5	5	38	43
Taal- en letterkunde	7	34	41	6	19	25	13	53	66
Tandheelkunde	-	2	2	5	5	10	5	7	12
Toegepaste biologische wetenschappen	6	-	6	1	-	1	7	-	7
Toegepaste biologische wetenschappen; Toegepaste wetenschappen; Wetenschappen	2	-	2	1	-	1	3	-	3
Toegepaste taalkunde	13	30	43	5	5	10	18	35	53
Toegepaste wetenschappen	68	14	82	3	5	8	71	19	90
Verkeerskunde	-	1	1	24	17	41	24	18	42
Wetenschappen	15	11	26	3	3	6	18	14	32
Wijsbegeerte en moraalwetenschappen	19	16	35	1	3	4	20	19	39
Totaal	929	1.047	1.976	350	507	857	1.279	1.554	2.833
Schakelprogramma									
Archeologie en kunstwetenschappen	6	5	11	1	2	3	7	7	14
Archeologie en kunstwetenschappen; Taal- en letterkunde	7	21	28	1	1	2	8	22	30
Architectuur	38	50	88	1	7	8	39	57	96
Architectuur; Industriële wetenschappen en technologie	12	13	25	2	3	5	14	16	30
Audiovisuele en beeldende kunst	11	27	38	3	7	10	14	34	48
Bewegings- en revalidatiewetenschappen	10	25	35	5	11	16	15	36	51
Biomedische wetenschappen	18	59	77	5	6	11	23	65	88
Biotechniek	28	45	73	2	1	3	30	46	76
Economische en toegepaste economische wetenschappen	407	284	691	28	35	63	435	319	754
Economische en toegepaste economische wetenschappen; Geschiedenis; Politieke en sociale wetenschappen; Taal- en letterkunde; Wijsbegeerte en moraalwetenschappen	7	57	64	-	1	1	7	58	65
Economische en toegepaste economische wetenschappen; Rechten, notariaat en criminologische wetenschappen	-	-	-	2	-	2	2	-	2
Economische en toegepaste economische wetenschappen; Wetenschappen	4	10	14	-	-	-	4	10	14
Geneeskunde	70	355	425	6	19	25	76	374	450
Geschiedenis	27	17	44	1	-	1	28	17	45
Geschiedenis; Taal- en letterkunde	2	2	4	-	1	1	2	3	5
Godgeleerdheid, godsdienstwetenschappen en kerkelijk recht	11	13	24	2	-	2	13	13	26
Handelswetenschappen en bedrijfskunde	698	480	1.178	28	46	74	726	526	1.252
Industriële wetenschappen en technologie	1.063	128	1.191	15	4	19	1.078	132	1.210
Muziek en podiumkunsten	4	2	6	4	3	7	8	5	13
Politieke en sociale wetenschappen	279	548	827	25	44	69	304	592	896
Politieke en sociale wetenschappen; Taal- en letterkunde	22	36	58	1	1	2	23	37	60
Politieke en sociale wetenschappen; Wetenschappen	13	15	28	1	3	4	14	18	32
Productontwikkeling	2	-	2	1	-	1	3	-	3
Psychologie en pedagogische wetenschappen	193	986	1.179	10	41	51	203	1.027	1.230
Rechten, notariaat en criminologische wetenschappen	102	356	458	2	10	12	104	366	470
Sociale gezondheidswetenschappen	58	329	387	3	9	12	61	338	399
Taal- en letterkunde	46	114	160	2	4	6	48	118	166

HOGER ONDERWIJS

Aantal inschrijvingen met een diplomacontract in een voorbereidings- of schakelprogramma,
per studiegebied (vervolg)

	Belgische studenten			Studenten van vreemde nationaliteit			Totaal		
	M	V	T	M	V	T	M	V	T
Toegepaste biologische wetenschappen; Toegepaste wetenschappen; Wetenschappen	2	1	3	-	-	-	2	1	3
Toegepaste taalkunde	19	67	86	3	8	11	22	75	97
Toegepaste wetenschappen	20	4	24	-	-	-	20	4	24
Verkeerskunde	2	2	4	-	-	-	2	2	4
Wetenschappen	134	37	171	1	2	3	135	39	174
Wijsbegeerte en moraalwetenschappen	8	5	13	1	-	1	9	5	14
Totaal	3.323	4.093	7.416	156	269	425	3.479	4.362	7.841

HOGER ONDERWIJS
Aantal inschrijvingen met een creditcontract

	Belgische studenten			Studenten van vreemde nationaliteit			Totaal		
	M	V	T	M	V	T	M	V	T
Hogescholen	1.125	1.290	2.415	89	134	223	1.214	1.424	2.638
Universiteiten	2.066	2.408	4.474	276	317	593	2.342	2.725	5.067
Totaal	3.191	3.698	6.889	365	451	816	3.556	4.149	7.705

HOGER ONDERWIJS

Aantal inschrijvingen van generatiestudenten (1) per soort opleiding en studiegebied

	Belgische studenten			Studenten van vreemde nationaliteit			Totaal		
	M	V	T	M	V	T	M	V	T
Professioneel gerichte bachelor									
Architectuur	232	253	485	12	74	86	244	327	571
Audiovisuele en beeldende kunst	40	69	109	3	6	9	43	75	118
Audiovisuele en beeldende kunst; Industriële wetenschappen en technologie	75	21	96	-	-	-	75	21	96
Biotechniek	273	275	548	6	15	21	279	290	569
Gezondheidszorg	645	3.296	3.941	47	414	461	692	3.710	4.402
Gezondheidszorg; Industriële wetenschappen en technologie	4	11	15	-	-	-	4	11	15
Gezondheidszorg; Onderwijs	115	42	157	5	1	6	120	43	163
Gezondheidszorg; Onderwijs; Sociaal-agogisch werk	4	134	138	-	10	10	4	144	148
Handelswetenschappen en bedrijfskunde	4.181	3.224	7.405	361	401	762	4.542	3.625	8.167
Industriële wetenschappen en technologie	3.291	562	3.853	192	69	261	3.483	631	4.114
Muziek en podiumkunsten	27	16	43	9	9	18	36	25	61
Nautische wetenschappen	13	1	14	6	1	7	19	2	21
Onderwijs	1.053	2.588	3.641	26	93	119	1.079	2.681	3.760
Sociaal-agogisch werk	630	2.857	3.487	34	142	176	664	2.999	3.663
Totaal	10.583	13.349	23.932	701	1.235	1.936	11.284	14.584	25.868
Academisch gerichte bachelor									
Archeologie en kunstwetenschappen	61	129	190	1	5	6	62	134	196
Architectuur	186	362	548	19	23	42	205	385	590
Audiovisuele en beeldende kunst	214	333	547	60	117	177	274	450	724
Bewegings- en revalidatiewetenschappen	586	787	1.373	17	29	46	603	816	1.419
Biomedische wetenschappen	206	653	859	31	55	86	237	708	945
Biotechniek	46	66	112	-	-	-	46	66	112
Conservatie-restauratie	4	14	18	5	7	12	9	21	30
Diergeneeskunde	58	215	273	39	179	218	97	394	491
Economische en toegepaste economische wetenschappen	1.234	805	2.039	87	60	147	1.321	865	2.186
Economische en toegepaste economische wetenschappen; Politieke en sociale wetenschappen	21	48	69	2	4	6	23	52	75
Farmaceutische wetenschappen	137	491	628	30	51	81	167	542	709
Geneeskunde	280	394	674	19	20	39	299	414	713
Geschiedenis	204	106	310	12	7	19	216	113	329
Geschiedenis; Taal- en letterkunde	54	113	167	3	11	14	57	124	181
Godgeleerdheid, godsdienstwetenschappen en kerkelijk recht	5	1	6	24	21	45	29	22	51
Handelswetenschappen en bedrijfskunde	636	543	1.179	119	92	211	755	635	1.390
Industriële wetenschappen en technologie	1.469	154	1.623	125	40	165	1.594	194	1.788
Muziek en podiumkunsten	112	109	221	69	73	142	181	182	363
Nautische wetenschappen	34	14	48	30	4	34	64	18	82
Politieke en sociale wetenschappen	267	579	846	59	90	149	326	669	995
Productontwikkeling	65	47	112	4	2	6	69	49	118
Psychologie en pedagogische wetenschappen	215	1.156	1.371	13	54	67	228	1.210	1.438
Rechten, notariaat en criminologische wetenschappen	691	1.525	2.216	28	73	101	719	1.598	2.317
Sociale gezondheidswetenschappen	12	157	169	-	2	2	12	159	171
Taal- en letterkunde	101	360	461	6	22	28	107	382	489
Tandheelkunde	30	40	70	3	5	8	33	45	78
Toegepaste biologische wetenschappen	334	350	684	8	8	16	342	358	700
Toegepaste taalkunde	92	283	375	12	33	45	104	316	420
Toegepaste wetenschappen	776	266	1.042	20	12	32	796	278	1.074
Verkeerskunde	10	1	11	1	-	1	11	1	12
Wetenschappen	864	453	1.317	54	31	85	918	484	1.402
Wijsbegeerte en moraalwetenschappen	57	67	124	37	17	54	94	84	178
Totaal	9.061	10.621	19.682	937	1.147	2.084	9.998	11.768	21.766
Algemeen totaal	19.644	23.970	43.614	1.638	2.382	4.020	21.282	26.352	47.634

(1) Generatiestudent: een generatiestudent is een student die zich, in een bepaald academiejaar, voor het eerst inschrijft met een diplomacontract voor een professioneel of academisch gerichte bachelor in het Vlaams hoger onderwijs. Het statuut van generatiestudent geldt voor dat volledige academiejaar.

HOGER ONDERWIJS

Aantal inschrijvingen van generatiestudenten (1) per soort opleiding en instelling

	Belgische studenten			Studenten van vreemde nationaliteit			Totaal			Aantal uitschrijvingen (2)
	M	V	T	M	V	T	M	V	T	
Professioneel gerichte bachelor										
Artesis Plantijn Hogeschool Antwerpen	980	1.007	1.987	82	234	316	1.062	1.241	2.303	426
Arteveldehogeschool	826	1.678	2.504	32	92	124	858	1.770	2.628	442
Erasmushogeschool Brussel	326	503	829	18	44	62	344	547	891	142
Hogere Zeevaartschool	13	1	14	6	1	7	19	2	21	6
Hogeschool Gent	1.141	1.231	2.372	34	60	94	1.175	1.291	2.466	548
Hogeschool PXL	728	689	1.417	71	70	141	799	759	1.558	365
Hogeschool West-Vlaanderen	877	575	1.452	73	39	112	950	614	1.564	224
Karel de Grote-Hogeschool KH Antwerpen	1.126	1.531	2.657	101	182	283	1.227	1.713	2.940	553
Katholieke Hogeschool Vives Noord	306	428	734	9	15	24	315	443	758	149
Katholieke Hogeschool Vives Zuid	810	1.133	1.943	26	26	52	836	1.159	1.995	303
LUCA School of Arts	108	142	250	14	21	35	122	163	285	48
Odisee	877	1.052	1.929	59	91	150	936	1.143	2.079	344
Thomas More Kempen	839	794	1.633	46	83	129	885	877	1.762	308
Thomas More Mechelen-Antwerpen	725	1.050	1.775	70	155	225	795	1.205	2.000	393
UC Leuven	552	933	1.485	35	79	114	587	1.012	1.599	214
UC Limburg	349	602	951	25	43	68	374	645	1.019	190
Totaal	10.583	13.349	23.932	701	1.235	1.936	11.284	14.584	25.868	4.655
Academisch gerichte bachelor										
Artesis Plantijn Hogeschool Antwerpen	43	48	91	55	78	133	98	126	224	5
Erasmushogeschool Brussel	54	50	104	49	44	93	103	94	197	7
Hogere Zeevaartschool	34	14	48	30	4	34	64	18	82	25
Hogeschool Gent	75	109	184	14	20	34	89	129	218	13
Hogeschool PXL	14	29	43	-	7	7	14	36	50	6
Karel de Grote-Hogeschool KH Antwerpen	8	31	39	1	3	4	9	34	43	1
LUCA School of Arts	132	175	307	10	38	48	142	213	355	50
Katholieke Universiteit Leuven	3.425	3.650	7.075	381	316	697	3.806	3.966	7.772	714
transnationale Universiteit Limburg	120	179	299	10	14	24	130	193	323	27
Universiteit Antwerpen	1.118	1.332	2.450	143	251	394	1.261	1.583	2.844	343
Universiteit Gent	2.885	3.744	6.629	97	203	300	2.982	3.947	6.929	716
Universiteit Hasselt	505	348	853	34	26	60	539	374	913	145
Vrije Universiteit Brussel	648	912	1.560	113	143	256	761	1.055	1.816	185
Totaal	9.061	10.621	19.682	937	1.147	2.084	9.998	11.768	21.766	2.237
Algemeen totaal	19.644	23.970	43.614	1.638	2.382	4.020	21.282	26.352	47.634	6.892

- (1) Generatiestudent: een generatiestudent is een student die zich, in een bepaald academiejaar, voor het eerst inschrijft met een diplomacontract voor een professioneel of academisch gerichte bachelor in het Vlaams hoger onderwijs. Het statuut van generatiestudent geldt voor dat volledige academiejaar.
- (2) Uitschrijvingen: het betreft studenten die zich in de loop van het academiejaar uitgeschreven hebben. Ze worden bij deze tabel vermeld omdat de instellingen ervoor gefinancierd worden.

HOGER ONDERWIJS

Aantal inschrijvingen van generatiestudenten (1) per soort opleiding, studiegebied en opleiding

	Belgische studenten			Studenten van vreemde nationaliteit			Totaal		
	M	V	T	M	V	T	M	V	T
Professioneel gerichte bachelor									
Architectuur									
Interieurvormgeving	97	206	303	5	59	64	102	265	367
Landschaps- en tuinarchitectuur	57	11	68	3	8	11	60	19	79
Toegepaste architectuur	78	36	114	4	7	11	82	43	125
Totaal	232	253	485	12	74	86	244	327	571
Audiovisuele en beeldende kunst									
Audiovisuele kunsten	23	18	41	2	-	2	25	18	43
Beeldende vormgeving	17	51	68	1	6	7	18	57	75
Totaal	40	69	109	3	6	9	43	75	118
Audiovisuele en beeldende kunst; Industriële wetenschappen en technologie									
Digital design & development	75	21	96	-	-	-	75	21	96
Totaal	75	21	96	-	-	-	75	21	96
Biotechniek									
Agro- en biotechnologie	273	275	548	6	15	21	279	290	569
Totaal	273	275	548	6	15	21	279	290	569
Gezondheidszorg									
Biomedische laboratoriumtechnologie	166	339	505	14	32	46	180	371	551
Ergotherapie	112	503	615	2	17	19	114	520	634
Logopedie en de audiologie	10	244	254	1	8	9	11	252	263
Medische beeldvorming	17	19	36	-	5	5	17	24	41
Mondzorg	7	47	54	12	55	67	19	102	121
Optiek en de optometrie	6	19	25	1	2	3	7	21	28
Orthopedie	14	23	37	2	3	5	16	26	42
Podologie	15	31	46	-	1	1	15	32	47
Toegepaste gezondheidswetenschappen	-	32	32	-	1	1	-	33	33
Verpleegkunde	244	1.380	1.624	13	95	108	257	1.475	1.732
Voedings- en dieetkunde	53	228	281	1	8	9	54	236	290
Vroedkunde	1	431	432	1	187	188	2	618	620
Totaal	645	3.296	3.941	47	414	461	692	3.710	4.402
Gezondheidszorg; Industriële wetenschappen en technologie									
Zorgtechnologie	4	11	15	-	-	-	4	11	15
Totaal	4	11	15	-	-	-	4	11	15
Gezondheidszorg; Onderwijs									
Sport en bewegen	115	42	157	5	1	6	120	43	163
Totaal	115	42	157	5	1	6	120	43	163
Gezondheidszorg; Onderwijs; Sociaal-agogisch werk									
Pedagogie van het jonge kind	4	134	138	-	10	10	4	144	148
Totaal	4	134	138	-	10	10	4	144	148
Handelswetenschappen en bedrijfskunde									
Bedrijfsmanagement	2.224	1.583	3.807	156	132	288	2.380	1.715	4.095
Business Management	76	59	135	74	102	176	150	161	311
Communicatiemanagement	151	379	530	4	20	24	155	399	554
Hotelmanagement	44	62	106	4	10	14	48	72	120
Idea & Innovation Management	25	24	49	3	2	5	28	26	54
Informaticamanagement en de multimedia	58	11	69	4	3	7	62	14	76
Information Management and Multimedia	2	-	2	8	2	10	10	2	12
International Business Management	51	42	93	9	17	26	60	59	119
International Communication and Media	5	11	16	8	8	16	13	19	32
International Journalism	1	11	12	-	3	3	1	14	15
International Office Management	6	10	16	3	4	7	9	14	23
International Tourism and Leisure	5	12	17	5	13	18	10	25	35
Journalistiek	83	105	188	1	5	6	84	110	194
Media en entertainment business	49	55	104	2	3	5	51	58	109
Netwerkeconomie	14	2	16	1	-	1	15	2	17
Office management	184	572	756	6	48	54	190	620	810
Retailmanagement	7	12	19	-	-	-	7	12	19
Toegepaste informatica	1.124	72	1.196	72	13	85	1.196	85	1.281
Toerisme en het recreatiemanagement	68	175	243	1	16	17	69	191	260
Wellbeing- en vitaliteitsmanagement	4	27	31	-	-	-	4	27	31
Totaal	4.181	3.224	7.405	361	401	762	4.542	3.625	8.167
Industriële wetenschappen en technologie									
Audiovisuele technieken: film, TV en video	43	17	60	11	6	17	54	23	77
Audiovisuele technieken: fotografie	39	49	88	3	4	7	42	53	95
Autotechnologie	233	5	238	16	-	16	249	5	254
Bouw	248	20	268	14	-	14	262	20	282
Chemie	304	92	396	12	10	22	316	102	418
Digital Arts and Entertainment	97	30	127	48	25	73	145	55	200
Digital arts en entertainment	124	18	142	3	1	4	127	19	146
Ecotechnologie	12	2	14	-	-	-	12	2	14

HOGER ONDERWIJS

Aantal inschrijvingen van generatiestudenten (1) per soort opleiding, studiegebied en opleiding (vervolg)

	Belgische studenten			Studenten van vreemde nationaliteit			Totaal		
	M	V	T	M	V	T	M	V	T
Elektromechanica	683	10	693	28	-	28	711	10	721
Elektronica-ICT	349	5	354	21	-	21	370	5	375
Energiemanagement	28	-	28	1	-	1	29	-	29
Energietechnologie	151	1	152	5	-	5	156	1	157
Facilair management	20	15	35	-	-	-	20	15	35
Grafische en digitale media	171	120	291	2	12	14	173	132	305
Houttechnologie	83	1	84	-	-	-	83	1	84
Industrieel productontwerpen	46	15	61	2	-	2	48	15	63
Integrale veiligheid	62	3	65	3	1	4	65	4	69
Luchtvaart	32	4	36	4	1	5	36	5	41
Modetechnologie	10	35	45	-	3	3	10	38	48
Multimedia en de communicatietechnologie	218	22	240	7	4	11	225	26	251
Ontwerp- en productietechnologie	77	4	81	5	-	5	82	4	86
Textieltechnologie	2	-	2	-	-	-	2	-	2
Vastgoed	259	94	353	7	2	9	266	96	362
Totaal	3.291	562	3.853	192	69	261	3.483	631	4.114
Muziek en podiumkunsten									
Dans	1	3	4	5	9	14	6	12	18
Musical	6	4	10	1	-	1	7	4	11
Pop- en rockmuziek	20	9	29	3	-	3	23	9	32
Totaal	27	16	43	9	9	18	36	25	61
Nautische wetenschappen									
Scheepswerktuigkunde	13	1	14	6	1	7	19	2	21
Totaal	13	1	14	6	1	7	19	2	21
Onderwijs									
Onderwijs: kleuteronderwijs	38	837	875	-	28	28	38	865	903
Onderwijs: lager onderwijs	247	1.042	1.289	3	22	25	250	1.064	1.314
Onderwijs: secundair onderwijs	768	709	1.477	23	43	66	791	752	1.543
Totaal	1.053	2.588	3.641	26	93	119	1.079	2.681	3.760
Sociaal-agogisch werk									
Gezinswetenschappen	11	78	89	-	9	9	11	87	98
Maatschappelijke veiligheid	49	25	74	3	1	4	52	26	78
Orthopedagogie	167	1.083	1.250	9	40	49	176	1.123	1.299
Sociaal werk	259	948	1.207	13	63	76	272	1.011	1.283
Sociale readaptatiewetenschappen	26	173	199	2	3	5	28	176	204
Toegepaste psychologie	118	550	668	7	26	33	125	576	701
Totaal	630	2.857	3.487	34	142	176	664	2.999	3.663
Totaal professioneel gerichte bachelor	10.583	13.349	23.932	701	1.235	1.936	11.284	14.584	25.868
Academisch gerichte bachelor									
Archeologie en kunstwetenschappen									
Archeologie	41	22	63	-	-	-	41	22	63
Kunstwetenschappen	15	88	103	-	5	5	15	93	108
Kunstwetenschappen en de archeologie	2	12	14	-	-	-	2	12	14
Musicologie	3	7	10	1	-	1	4	7	11
Totaal	61	129	190	1	5	6	62	134	196
Architectuur									
Architectuur	168	218	386	15	7	22	183	225	408
Interieurarchitectuur	18	144	162	4	16	20	22	160	182
Totaal	186	362	548	19	23	42	205	385	590
Audiovisuele en beeldende kunst									
Audiovisuele kunsten	87	66	153	18	18	36	105	84	189
Beeldende kunsten	121	258	379	10	47	57	131	305	436
Productdesign	4	7	11	-	1	1	4	8	12
Visual Arts	2	2	4	32	51	83	34	53	87
Totaal	214	333	547	60	117	177	274	450	724
Bewegings- en revalidatiewetenschappen									
Lichamelijke opvoeding en de bewegingswetenschappen	146	80	226	4	2	6	150	82	232
Revalidatiewetenschappen en de kinesitherapie	440	707	1.147	13	27	40	453	734	1.187
Totaal	586	787	1.373	17	29	46	603	816	1.419
Biomedische wetenschappen									
Biomedische wetenschappen	206	653	859	31	55	86	237	708	945
Totaal	206	653	859	31	55	86	237	708	945
Biotechniek									
Biowetenschappen	46	66	112	-	-	-	46	66	112
Totaal	46	66	112	-	-	-	46	66	112
Conservatie-restauratie									
Conservatie-restauratie	4	14	18	5	7	12	9	21	30
Totaal	4	14	18	5	7	12	9	21	30

HOGER ONDERWIJS

Aantal inschrijvingen van generatiestudenten (1) per soort opleiding, studiegebied en opleiding (vervolg)

	Belgische studenten			Studenten van vreemde nationaliteit			Totaal		
	M	V	T	M	V	T	M	V	T
Diergeneeskunde									
Diergeneeskunde	58	215	273	39	179	218	97	394	491
Totaal	58	215	273	39	179	218	97	394	491
Economische en toegepaste economische wetenschappen									
Business Economics	15	12	27	36	20	56	51	32	83
Economische wetenschappen	26	18	44	3	2	5	29	20	49
Economische wetenschappen/toegepaste economische wetenschappen/toegepaste economische wetenschappen: handelsingenieur	346	188	534	5	-	5	351	188	539
Toegepaste economische wetenschappen	330	288	618	11	7	18	341	295	636
Toegepaste economische wetenschappen: bedrijfskunde	94	72	166	11	19	30	105	91	196
Toegepaste economische wetenschappen: economisch beleid	11	9	20	1	2	3	12	11	23
Toegepaste economische wetenschappen: handelsingenieur	318	183	501	12	4	16	330	187	517
Toegepaste economische wetenschappen: handelsingenieur in de beleidsinformatica	49	12	61	5	2	7	54	14	68
Toegepaste economische wetenschappen: handelsingenieur/Toegepaste economische wetenschappen: handelsingenieur in de beleidsinformatica	45	23	68	3	4	7	48	27	75
Totaal	1.234	805	2.039	87	60	147	1.321	865	2.186
Economische en toegepaste economische wetenschappen; Politieke en sociale wetenschappen									
Sociaal-economische wetenschappen	21	48	69	2	4	6	23	52	75
Totaal	21	48	69	2	4	6	23	52	75
Farmaceutische wetenschappen									
Farmaceutische wetenschappen	137	491	628	30	51	81	167	542	709
Totaal	137	491	628	30	51	81	167	542	709
Geneeskunde									
Geneeskunde	280	394	674	19	20	39	299	414	713
Totaal	280	394	674	19	20	39	299	414	713
Geschiedenis									
Geschiedenis	204	106	310	12	7	19	216	113	329
Totaal	204	106	310	12	7	19	216	113	329
Geschiedenis; Taal- en letterkunde									
Afrikaanse talen en culturen	1	7	8	-	-	-	1	7	8
Oost-Europese talen en culturen	5	10	15	-	-	-	5	10	15
Oosterse talen en culturen	24	52	76	2	2	4	26	54	80
Taal- en regiostudies: arabistiek en islamkunde	2	8	10	1	2	3	3	10	13
Taal- en regiostudies: japanologie	19	23	42	-	5	5	19	28	47
Taal- en regiostudies: sinologie	3	13	16	-	2	2	3	15	18
Totaal	54	113	167	3	11	14	57	124	181
Godgeleerdheid, godsdienstwetenschappen en kerkelijk recht									
Theologie en de religiewetenschappen	5	1	6	3	1	4	8	2	10
Theology and Religious Studies	-	-	-	21	20	41	21	20	41
Totaal	5	1	6	24	21	45	29	22	51
Handelwetenschappen en bedrijfskunde									
Bestuurskunde en het publiek management	42	48	90	-	3	3	42	51	93
Business Administration	25	24	49	93	77	170	118	101	219
Handelwetenschappen	569	471	1.040	26	12	38	595	483	1.078
Totaal	636	543	1.179	119	92	211	755	635	1.390
Industriële wetenschappen en technologie									
Bio-industriële wetenschappen	2	4	6	-	-	-	2	4	6
Engineering Technology	12	7	19	77	33	110	89	40	129
Industriële wetenschappen	1.423	131	1.554	47	7	54	1.470	138	1.608
Industriële wetenschappen: industrieel ontwerpen	32	12	44	1	-	1	33	12	45
Totaal	1.469	154	1.623	125	40	165	1.594	194	1.788
Muziek en podiumkunsten									
Drama	17	25	42	3	8	11	20	33	53
Muziek	95	84	179	66	65	131	161	149	310
Totaal	112	109	221	69	73	142	181	182	363
Nautische wetenschappen									
Nautische wetenschappen	34	14	48	30	4	34	64	18	82
Totaal	34	14	48	30	4	34	64	18	82
Politieke en sociale wetenschappen									
Communicatiewetenschappen	87	274	361	1	14	15	88	288	376
Politieke wetenschappen	79	64	143	5	3	8	84	67	151
Politieke wetenschappen en de sociologie	66	94	160	6	5	11	72	99	171
Social Sciences	16	66	82	46	65	111	62	131	193
Sociologie	19	81	100	1	3	4	20	84	104
Totaal	267	579	846	59	90	149	326	669	995

HOGER ONDERWIJS

Aantal inschrijvingen van generatiestudenten (1) per soort opleiding, studiegebied en opleiding (vervolg)

	Belgische studenten			Studenten van vreemde nationaliteit			Totaal		
	M	V	T	M	V	T	M	V	T
Productontwikkeling									
Productontwikkeling	65	47	112	4	2	6	69	49	118
Totaal	65	47	112	4	2	6	69	49	118
Psychologie en pedagogische wetenschappen									
Agogische wetenschappen	2	16	18	-	-	-	2	16	18
Onderwijskunde	3	26	29	-	1	1	3	27	30
Pedagogische wetenschappen	14	205	219	-	3	3	14	208	222
Psychologie	196	909	1.105	13	50	63	209	959	1.168
Totaal	215	1.156	1.371	13	54	67	228	1.210	1.438
Rechten, notariaat en criminologische wetenschappen									
Criminologische wetenschappen	141	438	579	4	16	20	145	454	599
Rechten	550	1.087	1.637	24	57	81	574	1.144	1.718
Totaal	691	1.525	2.216	28	73	101	719	1.598	2.317
Sociale gezondheidswetenschappen									
Logopedische en audiologische wetenschappen	3	138	141	-	1	1	3	139	142
Milieu- en preventiemanagement	9	19	28	-	1	1	9	20	29
Totaal	12	157	169	-	2	2	12	159	171
Taal- en letterkunde									
Taal- en letterkunde	101	360	461	6	22	28	107	382	489
Totaal	101	360	461	6	22	28	107	382	489
Tandheelkunde									
Tandheelkunde	30	40	70	3	5	8	33	45	78
Totaal	30	40	70	3	5	8	33	45	78
Toegepaste biologische wetenschappen									
Bio-ingenieurswetenschappen	334	350	684	8	8	16	342	358	700
Totaal	334	350	684	8	8	16	342	358	700
Toegepaste taalkunde									
Toegepaste taalkunde: combinatie ten minste 2 talen	92	283	375	12	33	45	104	316	420
Totaal	92	283	375	12	33	45	104	316	420
Toegepaste wetenschappen									
Ingenieurswetenschappen	667	160	827	17	4	21	684	164	848
Ingenieurswetenschappen: architectuur	106	106	212	3	8	11	109	114	223
Ingenieurswetenschappen: computerwetenschappen	2	-	2	-	-	-	2	-	2
Ingenieurswetenschappen: elektrotechniek	1	-	1	-	-	-	1	-	1
Totaal	776	266	1.042	20	12	32	796	278	1.074
Verkeerskunde									
Mobiliteitswetenschappen	10	1	11	1	-	1	11	1	12
Totaal	10	1	11	1	-	1	11	1	12
Wetenschappen									
Biochemie en de biotechnologie	74	100	174	8	5	13	82	105	187
Biologie	118	105	223	7	9	16	125	114	239
Chemie	129	81	210	4	5	9	133	86	219
Computerwetenschappen	47	6	53	3	-	3	50	6	56
Fysica	95	19	114	5	1	6	100	20	120
Fysica en de sterrenkunde	60	17	77	-	1	1	60	18	78
Geografie	24	21	45	-	2	2	24	23	47
Geografie en de geomatica	15	12	27	-	-	-	15	12	27
Geologie	23	13	36	1	-	1	24	13	37
Informatica	192	16	208	22	7	29	214	23	237
Wiskunde	87	63	150	4	1	5	91	64	155
Totaal	864	453	1.317	54	31	85	918	484	1.402
Wijsbegeerte en moraalwetenschappen									
Moraalwetenschappen	2	13	15	-	3	3	2	16	18
Philosophy	2	4	6	21	12	33	23	16	39
Wijsbegeerte	51	44	95	16	2	18	67	46	113
Wijsbegeerte en de moraalwetenschappen	2	6	8	-	-	-	2	6	8
Totaal	57	67	124	37	17	54	94	84	178
Totaal academisch gerichte bachelor	9.061	10.621	19.682	937	1.147	2.084	9.998	11.768	21.766
Algemeen totaal	19.644	23.970	43.614	1.638	2.382	4.020	21.282	26.352	47.634

(1) Generatiestudent: een generatiestudent is een student die zich, in een bepaald academiejaar, voor het eerst inschrijft met een diplomacontract voor een professioneel of academisch gerichte bachelor in het Vlaams hoger onderwijs. Het statuut van generatiestudent geldt voor dat volledige academiejaar.

HOGER
Aantal inschrijvingen van generatiestudenten (1)

	Totaal			2001 en later		2000		1999		1998		1997	
	M	V	T	M	V	M	V	M	V	M	V	M	V
Professioneel gerichte bachelor													
Architectuur	244	327	571	1	1	114	143	62	70	35	46	15	20
Audiovisuele en beeldende kunst	43	75	118	-	1	22	42	8	15	5	9	3	7
Audiovisuele en beeldende kunst; Industriële wetenschappen en technologie	75	21	96	1	-	55	17	13	3	5	-	1	1
Biotechniek	279	290	569	1	2	187	168	61	69	16	26	7	8
Gezondheidszorg	692	3.710	4.402	-	16	384	2.226	159	632	53	236	23	133
Gezondheidszorg; Industriële wetenschappen en technologie	4	11	15	-	-	3	7	1	1	-	1	-	-
Gezondheidszorg; Onderwijs	120	43	163	1	-	69	27	29	9	8	4	5	1
Gezondheidszorg; Onderwijs; Sociaal-agogisch werk	4	144	148	-	-	-	64	1	35	1	26	2	5
Handelswetenschappen en bedrijfskunde	4.542	3.625	8.167	27	22	2.144	1.950	1.192	880	622	386	256	116
Industriële wetenschappen en technologie	3.483	631	4.114	24	5	1.855	364	894	133	389	53	136	27
Muziek en podiumkunsten	36	25	61	1	-	11	10	12	5	5	2	2	3
Nautische wetenschappen	19	2	21	-	-	4	2	8	-	6	-	1	-
Onderwijs	1.079	2.681	3.760	6	16	558	1.597	266	575	123	222	50	68
Sociaal-agogisch werk	664	2.999	3.663	2	14	288	1.767	172	669	84	227	42	93
Totaal	11.284	14.584	25.868	64	77	5.694	8.384	2.878	3.096	1.352	1.238	543	482
Academisch gerichte bachelor - Universiteiten													
Archeologie en kunstwetenschappen	62	134	196	1	4	44	96	8	17	3	6	3	6
Architectuur	205	385	590	3	7	142	285	42	70	12	11	2	6
Audiovisuele en beeldende kunst	274	450	724	3	6	104	199	76	129	33	42	14	20
Bewegings- en revalidatiewetenschappen	603	816	1.419	14	17	457	730	101	50	19	16	2	-
Biomedische wetenschappen	237	708	945	11	15	179	589	31	74	9	22	4	2
Biotechniek	46	66	112	-	1	39	63	7	2	-	-	-	-
Conservatie-restauratie	9	21	30	-	1	3	8	2	5	-	2	-	-
Diergeneeskunde	97	394	491	2	5	56	230	18	93	9	22	1	15
Economische en toegepaste economische wetenschappen	1.321	865	2.186	37	22	1.032	721	177	81	45	21	10	7
Economische en toegepaste economische wetenschappen; Politieke en sociale wetenschappen	23	52	75	1	1	16	40	6	8	-	1	-	1
Farmaceutische wetenschappen	167	542	709	4	15	127	439	16	42	6	27	3	8
Geneeskunde	299	414	713	25	26	251	362	12	17	5	4	1	2
Geschiedenis	216	113	329	5	4	144	81	40	22	10	2	5	2
Geschiedenis; Taal- en letterkunde	57	124	181	1	3	30	86	15	26	3	7	2	1
Godgeleerdheid, godsdienstwetenschappen en kerkelijk recht	29	22	51	-	-	1	-	1	1	1	-	-	-
Handelswetenschappen en bedrijfskunde	755	635	1.390	16	12	530	500	139	90	37	19	12	9
Industriële wetenschappen en technologie	1.594	194	1.788	27	6	1.296	144	180	24	59	13	18	7
Muziek en podiumkunsten	181	182	363	8	4	54	75	32	34	21	7	7	7
Nautische wetenschappen	64	18	82	2	-	26	14	18	1	7	1	4	1
Politieke en sociale wetenschappen	326	669	995	7	13	195	493	66	97	22	21	17	18
Productontwikkeling	69	49	118	3	4	41	40	18	2	5	3	2	-
Psychologie en pedagogische wetenschappen	228	1.210	1.438	2	17	149	1.002	40	136	16	24	9	8
Rechten, notariaat en criminologische wetenschappen	719	1.598	2.317	28	35	507	1.291	121	204	31	41	10	9
Sociale gezondheidswetenschappen	12	159	171	-	1	10	145	1	11	1	-	-	1
Taal- en letterkunde	107	382	489	8	8	75	308	11	43	5	16	3	3
Tandheelkunde	33	45	78	4	2	27	39	1	1	1	2	-	1
Toegepaste biologische wetenschappen	342	358	700	18	18	295	319	24	17	2	3	2	-
Toegepaste taalkunde	104	316	420	4	4	76	232	12	45	7	16	-	8
Toegepaste wetenschappen	796	278	1.074	68	14	685	245	35	15	5	1	2	1
Verkeerskunde	11	1	12	-	-	10	-	1	1	-	-	-	-
Wetenschappen	918	484	1.402	36	23	705	400	123	42	24	12	11	1
Wijsbegeerte en moraalwetenschappen	94	84	178	2	-	38	50	15	11	5	3	3	3
Totaal	9.998	11.768	21.766	340	288	7.344	9.226	1.389	1.411	403	365	147	147
Algemeen totaal	21.282	26.352	47.634	404	365	13.038	17.610	4.267	4.507	1.755	1.603	690	629

(1) Generatiestudent: een generatiestudent is een student die zich, in een bepaald academiejaar, voor het eerst inschrijft met een diplomacontract voor een professioneel of academisch gerichte bachelor in het Vlaams hoger onderwijs. Het statuut van generatiestudent geldt voor dat volledige academiejaar.

ONDERWIJS
per soort opleiding, studiegebied en geboortjaar

1996		1995		1994		1993		1992		1991		1990		1989		1988		1987 en vroeger	
M	V	M	V	M	V	M	V	M	V	M	V	M	V	M	V	M	V	M	V
9	15	-	8	-	1	1	-	1	-	-	2	1	-	1	-	-	1	4	20
-	1	3	-	1	-	-	-	-	-	-	-	-	-	-	-	-	-	1	-
-	-	-	-	-	-	-	-	-	-	-	-	-	-	-	-	-	-	-	-
3	3	-	6	-	1	1	1	-	-	-	-	-	-	1	-	-	-	2	6
19	83	8	62	5	39	1	26	5	27	4	15	3	17	3	19	2	15	23	164
-	1	-	-	-	-	-	-	-	-	-	-	-	-	-	-	-	-	-	1
3	2	1	-	-	-	-	-	1	-	-	-	-	-	-	-	-	-	3	-
-	3	-	-	-	-	-	1	-	1	-	1	-	-	-	-	-	1	-	7
93	53	47	44	27	28	18	16	13	16	10	13	12	6	5	3	2	12	74	80
59	10	23	10	18	6	9	3	6	6	13	1	4	1	6	1	2	1	45	10
3	-	1	3	-	-	-	-	1	2	-	-	-	-	-	-	-	-	-	-
-	-	-	-	-	-	-	-	-	-	-	-	-	-	-	-	-	-	-	-
18	29	10	5	2	7	2	13	2	14	3	7	1	8	5	8	1	10	32	102
29	38	9	17	9	9	5	10	2	9	3	8	2	11	3	3	1	6	13	118
236	238	102	155	62	91	37	70	31	75	33	47	23	43	24	34	8	46	197	508
1	3	-	-	-	-	1	-	-	-	-	1	-	-	-	-	-	-	1	1
3	2	-	3	1	-	-	-	-	-	-	-	-	-	-	-	-	-	-	1
10	17	10	8	8	13	5	2	2	2	3	4	3	-	-	2	2	-	1	6
3	-	-	2	2	-	2	-	1	-	1	-	-	1	1	-	-	-	-	-
1	1	-	3	1	1	-	-	1	-	-	-	-	-	-	-	-	-	-	1
-	-	-	-	-	-	-	-	-	-	-	-	-	-	-	-	-	-	-	-
1	2	-	-	2	-	1	1	-	-	-	-	-	-	-	-	-	-	-	2
5	10	3	6	1	8	1	3	-	-	-	-	-	1	-	-	-	-	1	1
6	5	9	4	1	-	-	-	1	1	1	-	1	-	1	-	-	1	-	2
-	-	-	-	-	-	-	-	-	-	-	1	-	-	-	-	-	-	-	-
3	2	4	1	2	2	-	3	-	-	-	-	-	-	2	1	-	1	-	1
-	-	-	-	2	-	-	-	-	2	-	-	-	-	-	-	-	-	3	1
5	1	1	-	1	-	-	-	-	-	-	-	-	-	-	-	-	-	5	1
2	-	1	1	-	-	-	-	-	-	1	-	-	-	-	-	2	-	-	-
1	-	-	3	-	1	2	2	3	2	4	1	1	2	4	-	2	1	9	9
9	2	5	2	1	1	1	-	1	-	-	-	-	-	-	-	2	-	2	-
2	-	4	-	2	-	1	-	1	-	-	-	1	-	-	-	-	-	3	-
14	6	8	13	9	9	4	5	6	4	4	3	2	2	2	2	-	3	10	8
2	1	-	-	-	-	1	-	1	-	1	-	-	-	-	-	-	-	2	-
4	7	2	9	-	4	-	1	4	1	-	1	2	1	3	1	1	-	3	2
-	-	-	-	-	-	-	-	-	-	-	-	-	-	-	-	-	-	-	-
3	5	2	2	1	3	1	4	2	1	-	1	-	-	-	1	-	2	3	4
9	7	2	1	3	2	-	-	1	1	-	-	-	2	1	-	-	-	6	5
-	-	-	-	-	1	-	-	-	-	-	-	-	-	-	-	-	-	-	-
1	2	1	-	1	-	2	1	-	-	-	1	-	-	-	-	-	-	-	-
-	-	-	-	-	-	-	-	-	-	-	-	-	-	-	-	-	-	-	-
-	-	-	-	1	-	-	-	-	-	-	-	-	-	-	-	-	-	-	1
4	3	-	4	1	1	-	-	-	-	-	1	-	-	-	-	-	-	-	2
-	-	1	1	-	1	-	-	-	-	-	-	-	-	-	-	-	-	-	-
-	-	-	-	-	-	-	-	-	-	-	-	-	-	-	-	-	-	-	-
3	1	3	-	3	2	5	-	-	1	1	-	-	-	-	-	-	1	4	1
2	3	8	3	2	1	4	2	2	-	1	-	2	1	-	-	-	-	10	7
94	80	64	66	45	50	31	24	26	15	17	14	12	10	14	7	9	9	63	56
330	318	166	221	107	141	68	94	57	90	50	61	35	53	38	41	17	55	260	564



Deel 1 **SCHOOLBEVOLKING**

Hoofdstuk 6 : Volwassenenonderwijs

6.1. Aantal lesuren-cursist

Aantal cursisten per instelling, provincie en opleidingstype

AANTAL LESUREN-CURSIST
Referteperiode 1/4/2018 - 31/3/2019
SECUNDAIR VOLWASSENENONDERWIJS

Studiegebied	Aantal lesuren-cursist (1)
Aanvullende algemene vorming	1.882.408
Administratie	764.240
Afwerking bouw	141.640
Algemene personenzorg	1.671.538
Algemene vorming	245.808
Ambachtelijk erfgoed	157.000
Ambachtelijke accessoires	334.100
Assistentie vrije zorgberoepen	138.100
Auto	643.120
Bakkerij	275.640
Bedrijfsbeheer	68.504
Bibliotheek-, archief en documentatiekunde	45.968
Bijzondere educatieve noden	57.900
Chemie	111.676
Drankenkennis	98.440
Europese hoofdtalen richtgraad 1 en 2	5.052.438
Europese neventalen richtgraad 1 en 2	214.518
Europese talen richtgraad 3 en 4	1.051.604
Fotografie	715.840
Geletterdheidsmodules Nederlands En Leren Leren	64.194
Grafische communicatie en media	688.656
Groot transport	20.460
Hebreeuws	150.360
Horeca	1.338.928
Huishoudelijk koken	717.040
Huishoudelijke decoratie- en naaitechnieken	349.800
Huishoudhulp	43.512
ICT-technieken	164.592
Informatie- en communicatietechnologie	2.208.944
Koeling en warmte	123.200
Land- en tuinbouw	131.860
Lassen	258.600
Lichaamsverzorging	688.880
Logistiek en verkoop	161.648
Maritieme diensten	12.080
Mechanica-elektriciteit	402.148
Meubelmakerij	501.920
Mode: maatwerk	70.040
Mode: realisaties	1.506.660
Nederlands tweede taal richtgraad 1 en 2	12.103.330
Nederlands tweede taal richtgraad 3 en 4	718.492
Oosterse talen	319.720
Personenzorg	-
Printmedia	83.028
Ruwbouw	110.576
Scandinavische talen	71.044
Schrijnwerkerij	67.500
Slagerij	85.520
Slavische talen	152.376
Specifieke personenzorg	1.430.100
Textiel	14.470
Toerisme	178.116
Totaal	38.608.276

HOGER BEROEPSONDERWIJS VAN HET VOLWASSENENONDERWIJS

Studiegebied	Aantal lesuren-cursist (1)
Biotechniek	49.640
Gezondheidszorg	11.640
Handelswetenschappen en bedrijfskunde	2.992.795
Industriële wetenschappen en technologie	758.338
Sociaal-agogisch werk	1.786.726
Totaal	5.599.139

SPECIFIEKE LERARENOPLEIDING

Specifieke Lerarenopleiding	Aantal lesuren-cursist (1)
	1.984.466

BASISEDUCATIE

Leergebied	Aantal lesuren-cursist (2)
Alfabetisering Nederlands tweede taal	1.495.400
Gemengde Maatwerken	52.383
Informatie- en communicatietechnologie	418.915
Maatschappijoriëntatie	429.945
Nederlands	206.010
Nederlands tweede taal	1.518.076
Talen	58.080
Wiskunde	141.982
Totaal	4.320.791

- (1) Aantal lesuren-cursist : aantal financierbare cursisten vermenigvuldigd met het aantal lestijden; bij gecombineerd onderwijs (= gedeeltelijk afstandsonderwijs en gedeeltelijk contactonderwijs) wordt dit vermenigvuldigd met een factor 1,2.
(2) In basiseducatie is het aantal lesuren-cursist het resultaat van de vermenigvuldiging van het aantal lestijden van een module met het aantal financierbare of subsidieerbare cursisten gedurende een referteperiode.



Over de hele referentieperiode 1/4/2018-31/3/2019 heen waren er 92 centra voor volwassenenonderwijs (CVO) met inschrijvingen. Op 1/9/2018 (het begin van het schooljaar) waren er 82 centra voor volwassenenonderwijs. In een aantal CVO's wordt zowel secundair volwassenenonderwijs als hoger beroeps- en hoger beroeps-onderwijs van het volwassenenonderwijs ingericht.

Een cursist kan in meer dan één centrum voor volwassenenonderwijs ingeschreven zijn. In deze tabel wordt hij zoveel keer geteld als het aantal centra waar hij een inschrijving heeft. M.a.w. In deze tabel is een cursist een fysieke persoon die één of meerdere keren geteld wordt, afhankelijk van het aantal CVO's waar hij een inschrijving heeft. Een cursist wordt tevens meerdere keren geteld als hij in eenzelfde centrum inschrijvingen heeft in het secundair volwassenenonderwijs, het hoger beroeps- en hoger beroeps-onderwijs of de specifieke lerarenopleiding.

In de tabellen hieronder worden alle cursisten van een CVO/CBE geteld in de provincie waar de hoofdvestigingsplaats (administratieve zetel) van het CVO/CBE gelegen is. Sommige CVO/CBE hebben lesplaatsen in een andere provincie. Ook de cursisten die in die lesplaatsen ingeschreven zijn, worden in deze tabel bij de provincie van de hoofdvestigingsplaats geteld.

SECUNDAIR VOLWASSENENONDERWIJS

Aantal cursisten per provincie, instelling en opleidingstype

Referentieperiode 1/4/2018 - 31/3/2019

naam CVO	Secundair volwassenen- onderwijs	Hoger beroeps- onderwijs vh volwassenen- onderwijs	Specifieke leraren- opleiding	Totaal
Antwerpen				
CVO - Vormingsleergang voor Sociaal en Pedagogisch Werk Mol	973			973
CVO Campus Vijfhoek	522			522
CVO Encora 028531	2.254			2.254
CVO HBO5 Antwerpen		1.296	347	1.643
CVO HIK	1.440			1.440
CVO Hoger Instituut der Kempen		1.629	403	2.032
CVO LBC-NVK Antwerpen	3.931	81		4.012
CVO LBC-NVK Berchem-Brasschaat	1.067			1.067
CVO LBC-NVK Mortsel	1.401			1.401
CVO LBC-NVK Turnhout	1.113			1.113
CVO Sint-Lutgardis Mol	612			612
CVO Sopro	300			300
CVO Technicum Noord-Antwerpen	1.730	389	133	2.252
CVO Technisch Instituut Sint-Jozef	3.375			3.375
CVO Vitant	5.798	286	553	6.637
CVO VTI SP Lier-Antwerpen	1.285			1.285
GO! CVO Antwerpen	5.920	686		6.606
GO! CVO Crescendo	7.381	554	315	8.250
GO! CVO EduKempen	8.337	166	220	8.723
GO! CVO HORITO Turnhout	371	96	37	504
GO! CVO IVORAN Kapellen	2.376			2.376
GO! CVO Kempen	420			420
GO! CVO Rivierenland	1.556			1.556
GO! CVO VIVA Antwerpen	1.199			1.199
PCVO Toekomstonderwijs	149			149
Stedelijk CVO Encora 029082	360			360
Stedelijk CVO Encora 029124	5.848			5.848
Stedelijk CVO Encora 029389	1.414			1.414
Stedelijk CVO Encora 115444	3.451			3.451
Technische Scholen Mechelen - CVO	2.586	255	134	2.975
Totaal	67.169	5.438	2.142	74.749
Brussels Hoofdstedelijk Gewest				
CVO - Hogere Leergangen voor Fiscale en Sociale Wetenschappen		63		63
CVO COOVI	1.422	471	289	2.182
CVO Lethas Brussel	9.119	266	202	9.587
CVO Semper	11.095			11.095
GO! CVO Brussel	6.030			6.030
Totaal	27.666	800	491	28.957
Limburg				
CVO De Verdieping	3.661			3.661
CVO LBC-NVK Beringen	619			619
CVO LIMLO			517	517
CVO Qrios	4.380	568		4.948
CVO Qrios Noord	6.115			6.115
GO! CVO - STEP	1.261	204	357	1.822
GO! CVO Cursa	4.199			4.199
GO! CVO Lino	1.953			1.953
GO! CVO Zuid-Limburg	116			116
PCVO Limburg	3.015	1.148		4.163
PCVO Moderne Talen Hasselt	4.393			4.393
PCVO Talen - Informatica Voeren	615			615
Totaal	30.327	1.920	874	33.121

SECUNDAIR VOLWASSENENONDERWIJS

Aantal cursisten per provincie, instelling en opleidingstype (vervolg)
Referteperiode 1/4/2018 - 31/3/2019

naam CVO	Secundair volwassenen- onderwijs	Hoger beroeps- onderwijs vh volwassenen- onderwijs	Specifieke leraren- opleiding	Totaal
Oost-Vlaanderen				
CVO Gent	6.145			6.145
CVO ISBO	2.681			2.681
CVO Kisp	6.952	93	532	7.577
CVO Kisp - VTH Aalst	1.181			1.181
CVO Kisp - VTI Aalst	1.081	94	311	1.486
CVO KISP-VAZOV	224	15		239
CVO LBC-NVK Sint-Niklaas	2.405			2.405
CVO Temse	1.088			1.088
GO! CVO De Vlaamse Ardennen	3.964		291	4.255
GO! CVO Focus	4.769	398		5.167
GO! CVO JANITOR	1.854			1.854
GO! CVO Panta Rhei	1.660	857	976	3.493
GO! CVO Pro	3.913			3.913
Het Perspectief Provinciaal CVO	10.413	288	232	10.933
PCVO Groeipunt	3.348			3.348
PCVO Scheldeland	4.599			4.599
PCVO VSPW	1.520	1.448		2.968
Totaal	57.797	3.193	2.342	63.332
Vlaams-Brabant				
Centrum voor Levende Talen - CVO	5.944			5.944
CVO - Sociale School Heverlee		793		793
CVO CLT	1.740	431		2.171
CVO Hageland - Aarschot	1.063			1.063
CVO M&T	2.422			2.422
CVO Meise-Jette	4.079			4.079
CVO Tervuren - Hoeilaart	57			57
CVO VIVA SVV Brabant	2.140			2.140
GO! CVO De Oranjerie	2.990	111	534	3.635
GO! CVO VOLT	5.814	348		6.162
GO! GLTT CVO	4.747			4.747
Vrij Technisch Instituut Leuven - CVO	1.865		281	2.146
Totaal	32.861	1.683	815	35.359
West-Vlaanderen				
CVO Creo	4.577			4.577
CVO Creo 48901	1.894		455	2.349
CVO MIRAS	2.817	257		3.074
CVO MIRAS 34884	2.346	833		3.179
CVO MIRAS 34901	1.725	949		2.674
CVO MIRAS 48595	2.003			2.003
CVO Sint-Godelieve	1.594			1.594
CVO SVG	2.121			2.121
CVO VTI Brugge	1.040		245	1.285
GO! CVO 3 Hofsteden	7.320			7.320
GO! CVO Altus	3.100	968	455	4.523
GO! CVO Avelgem/Harelbeke	101			101
GO! CVO Cervo	2.931			2.931
GO! CVO De Avondschoon Oostende	6.138			6.138
Stedelijke Nijverheids- en Taalleergangen - CVO	7.099			7.099
Totaal	46.806	3.007	1.155	50.968

1

BASISEDUCATIE

Aantal cursisten per instelling per provincie Referteperiode 1/4/2018 - 31/3/2019

naam CBE	Aantal cursisten
Antwerpen	
Centrum voor Basiseducatie Antwerpen	8.308
Centrum voor Basiseducatie Kempen	2.033
Centrum voor Basiseducatie Open School	2.600
Totaal	12.941
Brussels Hoofdstedelijk Gewest	
Centrum voor Basiseducatie Brussel	2.598
Totaal	2.598
Limburg	
Centrum voor Basiseducatie Limburg Midden-Noord vzw	4.228
Centrum voor Basiseducatie Limburg-Zuid	1.749
Totaal	5.977
Oost-Vlaanderen	
Centrum voor Basiseducatie Leerpunt Gent-Meetjesland-Leieland	3.697
Centrum voor Basiseducatie Waas & Dender	2.037
Centrum voor Basiseducatie Zuid-Oost-Vlaanderen	2.261
Totaal	7.995
Vlaams Brabant	
Centrum voor Basiseducatie Halle-Vilvoorde	3.120
Centrum voor Basiseducatie Open School Campus Leuven-Aarschot-Diest-Haacht-Tienen	3.143
Totaal	6.263
West-Vlaanderen	
Centrum voor Basiseducatie Brugge-Oostende-Westhoek vzw	3.979
Centrum voor Basiseducatie Midden en Zuid West-Vlaanderen	2.047
Totaal	6.026
Algemeen totaal	77.574

Deel 1 **SCHOOLBEVOLKING**

Hoofdstuk 6 : Volwassenenonderwijs

6.2. Secundair volwassenenonderwijs

SECUNDAIR VOLWASSENENONDERWIJS

Aantal unieke inschrijvingen in een opleiding (1) naar studiegebied, opleiding en geslacht
Referteperiode 1/4/2018 - 31/3/2019

Studiegebied	M	V	n.b. (2)	T
Opleiding				
Aanvullende algemene vorming				
Aanvullende algemene vorming	4.496	5.488	8	9.992
Opris tweede graad TSO	31	41	-	72
Totaal	4.527	5.529	8	10.064
Administratie				
Boekhoudkundige bediende	333	645	1	979
Medisch administratief bediende	123	1.118	-	1.241
Meertalig polyvalent bediende	145	200	-	345
Secretariaatsmedewerker	435	934	1	1.370
Telefonist- receptionist	7	27	-	34
Totaal	1.043	2.924	2	3.969
Afwerking bouw				
Behanger	29	8	-	37
Plaatser soepele vloerbekleding	11	-	-	11
Polyvalent onderhoudsmedewerker gebouwen	749	147	6	902
Schilder	136	77	-	213
Schilder-decorateur	177	51	-	228
Stukadoor	149	8	1	158
Tegelzetter	242	20	1	263
Totaal	1.493	311	8	1.812
Algemene personenzorg				
Logistiek assistent	108	738	1	847
Verzorgende	10	206	4	220
Zorgkundige	516	4.480	2	4.998
Totaal	634	5.424	7	6.065
Algemene vorming				
Economie - moderne Talen	52	36	-	88
Economie - wiskunde	15	8	-	23
Humane wetenschappen ASO 2	34	42	-	76
Humane wetenschappen ASO 3	252	255	-	507
Opris derde graad ASO	54	70	-	124
Opris tweede graad ASO	16	19	-	35
Wetenschappen - wiskunde	72	58	-	130
Totaal	495	488	-	983
Ambachtelijk erfgoed				
Boekvergulder	4	10	-	14
Hoefsmid	37	9	-	46
Hulpboekbinder	5	18	-	23
Klavierinstrumentenbouwer/hersteller	13	5	-	18
Manueel boekbinder	18	19	-	37
Manueel boekbinder - boekvergulder	12	57	-	69
Siersmid	57	6	-	63
Strijkinstrumentenbouwer/hersteller	58	16	-	74
Tokkelinstrumentenbouwer/hersteller	138	20	-	158
Vakman houtsnijwerk	233	71	1	305
Totaal	575	231	1	807
Ambachtelijke accessoires				
Accessoires	10	829	1	840
Afgeknoopte draden	1	49	-	50
Breien	-	449	-	449
Doorlopende draden	4	103	-	107
Edelsteenzetter	8	15	-	23
Goudsmid	41	153	-	194
Juwelhersteller	13	42	-	55
Marokijnbewerker	27	256	-	283
Mode en interieur	2	137	-	139
Mode- en textielverkoop	-	10	-	10
Modist	5	157	-	162
Schoenhersteller	6	11	-	17
Schoenmaker ontwerper	11	85	-	96
Uurwerkmaker	55	6	-	61
Zilvermid	16	16	-	32
Totaal	199	2.318	1	2.518
Assistentie vrije zorgberoepen				
Farmaceutisch technisch assistent	58	340	-	398
Tandartsassistent	22	81	-	103
Uitvaartmanager	1	7	-	8
Uitvaartmedewerker	6	34	-	40
Totaal	87	462	-	549

1

SECUNDAIR VOLWASSENENONDERWIJS

Aantal unieke inschrijvingen in een opleiding (1) naar studiegebied, opleiding en geslacht (vervolg)
 Referteperiode 1/4/2018 - 31/3/2019

Studiegebied	M	V	n.b. (2)	T
Opleiding				
Auto				
Fietshersteller	2.266	170	-	2.436
Heftruckchauffeur	257	25	1	283
Hulpmecaniciën Personenwagens & Lichte Bedrijfswagens	292	18	-	310
Koetswerkhersteller	309	3	-	312
Mecaniciën Bromfietsen en Motorfietsen	257	18	1	276
Mecaniciën bromfietsen en tuinmateriaal	147	2	-	149
Mecaniciën personenwagens & lichte bedrijfswagens	772	27	-	799
Plaatwerker	1	-	-	1
Reachtruckchauffeur	21	4	-	25
Spuiter	18	1	-	19
Technicus bedrijfs- en vrachtwagens	10	-	-	10
Technicus Personen- & lichte bedrijfswagens	269	10	-	279
Technicus Personen- & lichte bedrijfswagens LPG	21	4	-	25
Totaal	4.640	282	2	4.924
Bakkerij				
Bakker	160	224	1	385
Banketbakker	108	338	-	446
Chocoladebewerker	153	383	-	536
Ijsbereider	74	101	-	175
Medewerker bakkerij	288	588	1	877
Suiker- en marsepeinbewerker	8	40	-	48
Totaal	791	1.674	2	2.467
Bedrijfsbeheer				
Bedrijfsbeheer	417	145	-	562
Ondernemerschap	1	-	-	1
Totaal	418	145	-	563
Bibliotheek-, archief en documentatiekunde				
Behoudsmedewerker erfgoed	16	37	-	53
Bibliotheekmedewerker-informatiebemiddelaar	50	137	-	187
Initiatie archiefkunde	11	26	-	37
Initiatie bibliotheek-, documentatie- en informatiekunde	35	79	-	114
Totaal	112	279	-	391
Bijzondere educatieve noden				
Ervaringsdeskundige armoede & sociale uitsluiting	16	29	-	45
Vlaamse gebarentaal richtgraad 1	60	274	-	334
Vlaamse gebarentaal richtgraad 2	2	6	-	8
Totaal	78	309	-	387
Chemie				
Procesoperator chemie	329	27	1	357
Technicus in fermentatieprocessen - Bieren	170	12	-	182
Technicus in fermentatieprocessen - Destillaten en Likeuren	36	6	-	42
Technicus in fermentatieprocessen - wijnen	4	1	-	5
Totaal	539	46	1	586
Drankenkennis				
Bierkenner	145	35	-	180
Wijnkenner	496	353	-	849
Totaal	641	388	-	1.029
Europese hoofdtalen richtgraad 1 en 2				
Duits richtgraad 1	562	637	2	1.201
Duits richtgraad 2	347	478	1	826
Engels professioneel bedrijfsgericht richtgraad 2	57	98	-	155
Engels richtgraad 1	1.493	2.715	4	4.212
Engels richtgraad 2	1.441	3.275	3	4.719
Frans professioneel bedrijfsgericht richtgraad 2	45	115	-	160
Frans richtgraad 1	2.840	4.370	5	7.215
Frans richtgraad 2	2.050	4.203	11	6.264
Italiaans richtgraad 1	1.403	2.260	1	3.664
Italiaans richtgraad 2	1.120	1.969	-	3.089
Spaans professioneel bedrijfsgericht richtgraad 2	1	1	-	2
Spaans richtgraad 1	3.788	6.311	7	10.106
Spaans richtgraad 2	1.892	3.842	2	5.736
Totaal	17.039	30.274	36	47.349
Europese neventalen richtgraad 1 en 2				
Bulgaars RG 1	24	12	-	36
Fins richtgraad 1	5	7	-	12
Grieks richtgraad 1	160	201	-	361
Grieks richtgraad 2	40	77	-	117
Hongaars richtgraad 1	50	43	-	93
Portugees richtgraad 1	442	456	-	898
Portugees richtgraad 2	174	268	-	442
Roemeens richtgraad 1	28	21	-	49
Totaal	923	1.085	-	2.008

SECUNDAIR VOLWASSENENONDERWIJS

Aantal unieke inschrijvingen in een opleiding (1) naar studiegebied, opleiding en geslacht (vervolg)
Referteperiode 1/4/2018 - 31/3/2019

Studiegebied	M	V	n.b. (2)	T
Opleiding				
Europese talen richtgraad 3 en 4				
Duits richtgraad 3	66	79	-	145
Duits richtgraad 4	43	44	-	87
Duits: professionele gids/reisleider richtgraad 3	-	5	-	5
Engels professioneel bedrijfsgericht richtgraad 3	30	56	-	86
Engels richtgraad 3	409	950	1	1.360
Engels richtgraad 4	242	633	2	877
Engels: professionele gids/reisleider richtgraad 3	13	24	-	37
Frans professioneel bedrijfsgericht richtgraad 3	8	25	-	33
Frans professioneel juridisch richtgraad 3	4	19	-	23
Frans richtgraad 3	343	737	1	1.081
Frans richtgraad 4	197	427	-	624
Frans: professionele gids/reisleider richtgraad 3	10	6	-	16
Italiaans richtgraad 3	344	654	-	998
Italiaans richtgraad 4	312	637	-	949
Italiaans: professionele gids/reisleider richtgraad 3	5	11	-	16
Portugees richtgraad 3	8	14	-	22
Portugees richtgraad 4	24	35	-	59
Spaans richtgraad 3	507	1.039	-	1.546
Spaans richtgraad 4	349	841	-	1.190
Spaans: professionele gids/reisleider richtgraad 3	11	12	-	23
Totaal	2.925	6.248	4	9.177
Fotografie				
Fotograaf	2.056	2.923	2	4.981
Totaal	2.056	2.923	2	4.981
Geletterdheidsmodules Nederlands En Leren Leren				
Geletterdheidsmodules Nederlands en Leren leren	990	993	1	1.984
Totaal	990	993	1	1.984
Grafische communicatie en media				
Multimedia operator	2.240	3.039	9	5.288
Webdesigner	672	383	-	1.055
Webontwikkelaar	201	60	-	261
Totaal	3.113	3.482	9	6.604
Groot transport				
Autocarchauffeur	4	-	-	4
Vrachtwagenchauffeur	61	6	-	67
Totaal	65	6	-	71
Hebreeuws				
Hebreeuws educatief richtgraad 1	50	87	-	137
Hebreeuws educatief richtgraad 2	98	117	-	215
Hebreeuws educatief richtgraad 3	54	149	-	203
Hebreeuws educatief richtgraad 4	-	61	-	61
Hebreeuws richtgraad 1	68	121	-	189
Hebreeuws richtgraad 2	98	117	-	215
Hebreeuws richtgraad 3	55	130	-	185
Hebreeuws richtgraad 4	-	61	-	61
Totaal	423	843	-	1.266
Horeca				
Grootkeukenhulpkok	55	77	-	132
Grootkeukenkok	8	5	-	13
Grootkeukenmedewerker	99	50	-	149
Grootkeukenverantwoordelijke	6	4	-	10
Hotel	219	276	-	495
Hotelbedrijf	613	581	-	1.194
Hotelonthaal	4	6	-	10
Hulpkelner	217	187	-	404
Hulpkok	2.201	2.415	4	4.620
Kelner	64	126	-	190
Keukenverantwoordelijke	640	906	-	1.546
Kok	1.087	1.205	-	2.292
Medewerker brasserie, taverne, en bistro	143	154	-	297
Traiteur-banketaannemer	44	15	-	59
Traiteurkok	4	2	-	6
Zaalverantwoordelijke	17	10	-	27
Totaal	5.421	6.019	4	11.444
Huishoudelijk koken				
Koken	2.346	4.450	5	6.801
Totaal	2.346	4.450	5	6.801
Huishoudelijke decoratie- en naaitechnieken				
Decoratief in de woning	21	1.018	-	1.039
Naaien	25	1.974	-	1.999
Totaal	46	2.992	-	3.038

SECUNDAIR VOLWASSENENONDERWIJS

Aantal unieke inschrijvingen in een opleiding (1) naar studiegebied, opleiding en geslacht (vervolg)
Referteperiode 1/4/2018 - 31/3/2019

Studiegebied	M	V	n.b. (2)	T
Opleiding				
Huishoudhulp				
Huishoudhulp	73	370	-	443
Totaal	73	370	-	443
ICT-technieken				
Computeroperator	611	191	-	802
Netwerktechnicus	273	23	-	296
Totaal	884	214	-	1.098
Informatie- en communicatietechnologie				
App-Ontwikkeling	87	60	-	147
ICT Besturingssystemen en Netwerken	969	768	-	1.737
ICT en Administratie	2.860	4.582	5	7.447
ICT en Sociale Media	651	1.363	6	2.020
ICT in een Creatieve Context	2.470	3.751	2	6.223
ICT in een Educatieve Context	161	329	-	490
ICT Programmeren	622	115	-	737
Informatica: toepassingssoftware	36	53	-	89
Start to ICT	3.079	6.076	1	9.156
Webcontent	404	252	2	658
Totaal	11.339	17.349	16	28.704
Koeling en warmte				
Airco-techniker	38	1	-	39
Installateur centrale verwarming	94	3	-	97
Installateur individuele gasverwarming	17	-	-	17
Installateur warmtepompen	5	-	-	5
Koelmonteur	32	23	-	55
Koeltechniker	46	-	-	46
Loodgieter	348	20	-	368
Monteur centrale verwarming	180	6	-	186
Monteur klimatisatie	6	-	-	6
Sanitair installateur	176	16	-	192
Techniker centrale verwarming	47	-	-	47
Totaal	989	69	-	1.058
Land- en tuinbouw				
Florist	11	451	-	462
Florist medewerker	3	140	-	143
Hovenier aanleg parken en tuinen	223	62	2	287
Hovenier onderhoud parken en tuinen	167	44	-	211
Tuinbouwarbeider	102	178	-	280
Uitvoerend CAD-tekenaar inrichting buitenruimte, parken en tuinen	37	24	-	61
Totaal	543	899	2	1.444
Lassen				
BMBE-Lasser	634	119	2	755
Buislasser	124	9	-	133
Gassmeltlasser	35	1	-	36
Hoeklasser	346	43	-	389
Lasser Monteerder	364	18	-	382
Lasser Monteerder BMBE	6	-	-	6
Lasser Monteerder MIG/MAG	30	-	-	30
Lasser Monteerder TIG	14	-	-	14
MIG/MAG-lasser	279	9	1	289
Plaatlasser	35	-	-	35
TIG-lasser	523	36	-	559
Totaal	2.390	235	3	2.628
Lichaamsverzorging				
Allround Grimeur- Visagist	24	428	-	452
Kapper	63	387	-	450
Kapper-salonverantwoordelijke	77	269	-	346
Masseur	11	186	-	197
Nagelstylist	1	204	-	205
Schoonheidsspecialist	16	810	-	826
Schoonheidsspecialist-salonbeheerder	27	597	-	624
Voetverzorgers	5	89	-	94
Zelfstandig gespecialiseerd voetverzorgers	3	239	-	242
Totaal	227	3.209	-	3.436
Logistiek en verkoop				
Contactcentermedewerker	7	13	-	20
Magazijnmedewerker	25	5	-	30
Polyvalent verkoper	264	222	-	486
Transport- en logistiek medewerker	152	217	-	369
Totaal	448	457	-	905

SECUNDAIR VOLWASSENENONDERWIJS

Aantal unieke inschrijvingen in een opleiding (1) naar studiegebied, opleiding en geslacht (vervolg)
 Referteperiode 1/4/2018 - 31/3/2019

Studiegebied	M	V	n.b. (2)	T
Opleiding				
Maritieme diensten				
Maritieme opleiding dek	68	4	-	72
Maritieme opleiding motoren	15	2	-	17
Totaal	83	6	-	89
Mechanica-elektriciteit				
Draaier Frezer	103	7	-	110
Elektromecanici	96	2	-	98
Hersteller bruingoed	49	-	-	49
Hersteller witgoed	9	-	-	9
Industrieel elektrotechnisch installateur	222	3	-	225
Installateur domotica	97	17	-	114
Installatie & onderhoud van alarmsystemen	3	-	-	3
Machineregelaar spuitgieten	7	-	-	7
Monteur	22	-	-	22
Monteur fotovoltaïsche systemen	19	-	-	19
Onderhoudselektrici	46	-	-	46
Onderhoudsmecanici	27	1	-	28
Operator verspaning	4	-	-	4
Plaatbewerker	23	-	-	23
PLC techniker	254	37	-	291
Podiumtechnicus	61	1	-	62
Productieoperator verspaning	128	7	1	136
Residentieel Elektrotechnisch Installateur	1.355	103	2	1.460
Techniker aandrijfsystemen	10	-	-	10
Uitvoerend CAD-tekenaar elektriciteit	109	10	-	119
Uitvoerend CAD-tekenaar mechanische constructies	465	75	-	540
Totaal	3.109	263	3	3.375
Meubelmakerij				
Meubelmaker	2.093	533	1	2.627
Meubelmaker-interieurelementen	39	7	-	46
Meubelstofeerder	82	288	-	370
Restauratievakman meubelstoffen	59	234	2	295
Totaal	2.273	1.062	3	3.338
Mode: maatwerk				
Maatwerk damespatronen	6	399	-	405
Maatwerk herenpatronen	3	4	-	7
Totaal	9	403	-	412
Mode: realisaties				
Realisaties dameskleding	99	10.787	-	10.886
Realisaties herenkleding	25	98	-	123
Realisaties kinder- en tienerkleding	4	929	-	933
Retouches	2	336	-	338
Totaal	130	12.150	-	12.280
Nederlands tweede taal richtgraad 1 en 2				
Latijns schrift richtgraad 1	343	208	-	551
Nederlands tweede taal - richtgraad 1	22.220	25.610	12	47.842
Nederlands tweede taal - richtgraad 2	15.751	23.565	7	39.323
Nederlands tweede taal professioneel bedrijfsgericht richtgraad 2	13	16	-	29
Socio-Culturele Integratie R2	198	303	-	501
Totaal	38.525	49.702	19	88.246
Nederlands tweede taal richtgraad 3 en 4				
Nederlands tweede taal - richtgraad 3	1.373	2.669	1	4.043
Nederlands tweede taal - richtgraad 4	485	1.024	1	1.510
Nederlands tweede taal professioneel bedrijfsgericht richtgraad 3	13	37	-	50
Totaal	1.871	3.730	2	5.603
Oosterse talen				
Arabisch richtgraad 1	385	774	-	1.159
Arabisch richtgraad 2	51	102	-	153
Chinees richtgraad 1	238	165	-	403
Chinees richtgraad 2	88	62	-	150
Japans richtgraad 1	376	278	-	654
Japans richtgraad 2	36	23	-	59
Latijns schrift richtgraad 1	49	17	-	66
Turks richtgraad 1	107	182	-	289
Turks richtgraad 2	28	63	-	91
Totaal	1.358	1.666	-	3.024
Printmedia				
Digitaal drukker	-	1	-	1
Drukvoorbereider	21	28	-	49
DTP-Operator	234	384	-	618
Totaal	255	413	-	668



SECUNDAIR VOLWASSENENONDERWIJS

Aantal unieke inschrijvingen in een opleiding (1) naar studiegebied, opleiding en geslacht (vervolg)
 Referteperiode 1/4/2018 - 31/3/2019

Studiegebied	M	V	n.b. (2)	T
Opleiding				
Ruwbouw				
Dakdekker leien en pannen	17	1	-	18
Dakdekker metalen dak	14	-	-	14
Dekvloerlegger	5	1	-	6
Metselaar	286	12	2	300
Natuursteenbewerker	22	11	-	33
Polyvalent dakdekker	5	1	-	6
Uitvoerend CAD-tekenaar bouw	170	48	-	218
Werbbediener	15	-	-	15
Totaal	534	74	2	610
Scandinavische talen				
Deens richtgraad 1	13	29	-	42
Deens richtgraad 2	9	15	-	24
Zweeds richtgraad 1	138	198	-	336
Zweeds richtgraad 2	73	132	-	205
Zweeds richtgraad 3	16	25	-	41
Totaal	249	399	-	648
Schrijnwerkerij				
Binnenschrijnwerker	61	11	2	74
Buitenschrijnwerker	19	1	-	20
Houtskeletbouwer	15	-	-	15
Interieurbouwer	290	56	-	346
Machinaal houtbewerker	21	3	-	24
Werkplaatsbinnenschrijnwerker	7	-	-	7
Werkplaatschrijnwerker-houtskeletbouw	2	-	-	2
Totaal	415	71	2	488
Slagerij				
Ambachtelijk slager	13	2	-	15
Bereider van Vleesproducten (Charcutier)	37	7	-	44
Medewerker Slagerij	94	34	-	128
Slager Distributie	73	9	-	82
Slager-Spekslager	184	42	-	226
Uitbener-Uitsnijder	72	14	-	86
Vleesbewerker	15	4	-	19
Wild- en Gevogelteslager	27	3	-	30
Totaal	515	115	-	630
Slavische talen				
Pools richtgraad 1	213	105	-	318
Pools richtgraad 2	25	17	-	42
Russisch richtgraad 1	504	297	2	803
Russisch richtgraad 2	134	98	-	232
Servisch-Kroatisch richtgraad 1	8	12	-	20
Tsjechisch richtgraad 1	6	2	-	8
Totaal	890	531	2	1.423
Specifieke personenzorg				
Begeleid(st)er buitenschoolse kinderopvang	19	103	-	122
Begeleider in de kinderopvang	90	2.784	1	2.875
Begeleider- animator voor bejaarden	27	154	-	181
Interculturele medewerker	50	112	-	162
Jeugd- en gehandicaptenzorg	450	1.046	2	1.498
Totaal	636	4.199	3	4.838
Textiel				
Handwever	-	89	-	89
Totaal	-	89	-	89
Toerisme				
Gids	535	484	-	1.019
Host/hostess op een toeristische bestemming	134	75	-	209
Medewerker reisbureau/touroperator	49	65	-	114
Reisleider	48	66	-	114
Toeristisch receptionist	140	169	-	309
Totaal	906	859	-	1.765
Algemeen totaal	120.270	178.659	150	299.079

(1) Unieke inschrijving in een opleiding: iemand die zich gedurende een referteperiode twee of meer keer inschrijft in dezelfde opleiding wordt slechts éénmaal geteld. Wanneer hij/zij zich in twee verschillende opleidingen -al dan niet binnen hetzelfde studiegebied- inschrijft, wordt hij tweemaal geteld.

(2) Van een beperkt aantal cursisten werd het geslacht niet geregistreerd.

SECUNDAIR VOLWASSENENONDERWIJS

**Aantal unieke inschrijvingen in een opleiding (1) naar studiegebied en geslacht
Referteperiode 1/4/2018 - 31/3/2019**

Studiegebied	M	V	n.b. (2)	T
Aanvullende algemene vorming	4.527	5.529	8	10.064
Administratie	1.043	2.924	2	3.969
Afwerking bouw	1.493	311	8	1.812
Algemene personenzorg	634	5.424	7	6.065
Algemene vorming	495	488	-	983
Ambachtelijk erfgoed	575	231	1	807
Ambachtelijke accessoires	199	2.318	1	2.518
Assistentie vrije zorgberoepen	87	462	-	549
Auto	4.640	282	2	4.924
Bakkerij	791	1.674	2	2.467
Bedrijfsbeheer	418	145	-	563
Bibliotheek-, archief en documentatiekunde	112	279	-	391
Bijzondere educatieve noden	78	309	-	387
Chemie	539	46	1	586
Drankenkennis	641	388	-	1.029
Europese hoofdtalen richtgraad 1 en 2	17.039	30.274	36	47.349
Europese neventalen richtgraad 1 en 2	923	1.085	-	2.008
Europese talen richtgraad 3 en 4	2.925	6.248	4	9.177
Fotografie	2.056	2.923	2	4.981
Geletterdheidsmodules Nederlands En Leren Leren	990	993	1	1.984
Grafische communicatie en media	3.113	3.482	9	6.604
Groot transport	65	6	-	71
Hebreeuws	423	843	-	1.266
Horeca	5.421	6.019	4	11.444
Huishoudelijk koken	2.346	4.450	5	6.801
Huishoudelijke decoratie- en naaitechnieken	46	2.992	-	3.038
Huishoudhulp	73	370	-	443
ICT-technieken	884	214	-	1.098
Informatie- en communicatietechnologie	11.339	17.349	16	28.704
Koeling en warmte	989	69	-	1.058
Land- en tuinbouw	543	899	2	1.444
Lassen	2.390	235	3	2.628
Lichaamsverzorging	227	3.209	-	3.436
Logistiek en verkoop	448	457	-	905
Maritieme diensten	83	6	-	89
Mechanica-elektriciteit	3.109	263	3	3.375
Meubelmakerij	2.273	1.062	3	3.338
Mode: maatwerk	9	403	-	412
Mode: realisaties	130	12.150	-	12.280
Nederlands tweede taal richtgraad 1 en 2	38.525	49.702	19	88.246
Nederlands tweede taal richtgraad 3 en 4	1.871	3.730	2	5.603
Oosterse talen	1.358	1.666	-	3.024
Printmedia	255	413	-	668
Ruwbouw	534	74	2	610
Scandinavische talen	249	399	-	648
Schrijnwerkerij	415	71	2	488
Slagerij	515	115	-	630
Slavische talen	890	531	2	1.423
Specifieke personenzorg	636	4.199	3	4.838
Textiel	-	89	-	89
Toerisme	906	859	-	1.765
Totaal	120.270	178.659	150	299.079

- (1) Unieke inschrijving in een opleiding: iemand die zich gedurende een referteperiode twee of meer keer inschrijft in dezelfde opleiding wordt slechts éénmaal geteld. Wanneer hij/zij zich in twee verschillende opleidingen -al dan niet binnen hetzelfde studiegebied- inschrijft, wordt hij tweemaal geteld.
- (2) Van een beperkt aantal cursisten werd het geslacht niet geregistreerd.

SECUNDAIR VOLWASSENENONDERWIJS

**Aantal fysieke personen naar studiegebied en geslacht (1)
Referteperiode 1/4/2018 - 31/3/2019**

Studiegebied	M	V	n.b. (2)	T
Aantal personen die een cursus(sen) volgden in één studiegebied				
Aanvullende algemene vorming	1.211	1.581	4	2.796
Administratie	206	972	1	1.179
Afwerking bouw	957	225	7	1.189
Algemene personenzorg	422	3.934	6	4.362
Algemene vorming	190	176	-	366
Ambachtelijk erfgoed	496	178	1	675
Ambachtelijke accessoires	163	1.497	1	1.661
Assistentie vrije zorgberoepen	46	334	-	380
Auto	3.946	233	2	4.181
Bakkerij	454	1.025	2	1.481
Bedrijfsbeheer	360	102	-	462
Bibliotheek-, archief en documentatiekunde	94	220	-	314
Bijzondere educatieve noden	62	277	-	339
Chemie	447	34	1	482
Drankenkennis	507	296	-	803
Europese hoofdtalen richtgraad 1 en 2	14.578	25.859	31	40.468
Europese neventalen richtgraad 1 en 2	820	971	-	1.791
Europese talen richtgraad 3 en 4	2.399	4.995	3	7.397
Fotografie	1.746	2.442	2	4.190
Geletterdheidsmodules Nederlands En Leren Leren	320	214	1	535
Grafische communicatie en media	2.025	2.537	9	4.571
Groot transport	53	5	-	58
Hebreeuws	218	446	-	664
Horeca	3.692	4.257	4	7.953
Huishoudelijk koken	2.017	3.755	5	5.777
Huishoudelijke decoratie- en naaitechnieken	32	2.572	-	2.604
Huishoudhulp	33	170	-	203
ICT-technieken	465	109	-	574
Informatie- en communicatietechnologie	7.700	12.086	15	19.801
Koeling en warmte	576	41	-	617
Land- en tuinbouw	358	691	2	1.051
Lassen	1.823	176	3	2.002
Lichaamsverzorging	140	2.210	-	2.350
Logistiek en verkoop	144	195	-	339
Maritieme diensten	73	5	-	78
Mechanica-elektriciteit	1.867	160	3	2.030
Meubelmakerij	1.920	864	2	2.786
Mode: maatwerk	5	231	-	236
Mode: realisaties	85	10.307	-	10.392
Nederlands tweede taal richtgraad 1 en 2	31.303	39.390	14	70.707
Nederlands tweede taal richtgraad 3 en 4	964	1.876	1	2.841
Oosterse talen	1.157	1.465	-	2.622
Printmedia	98	223	-	321
Ruwbouw	338	29	1	368
Scandinavische talen	225	359	-	584
Schrijnwerkerij	303	50	-	353
Slagerij	209	43	-	252
Slavische talen	787	452	2	1.241
Specifieke personenzorg	402	3.097	2	3.501
Textiel	-	77	-	77
Toerisme	566	536	-	1.102
Totaal	89.002	133.979	125	223.106
Aantal personen die een cursus(sen) volgden in meerdere studiegebieden	9.396	13.764	9	23.169
Algemeen totaal	98.398	147.743	134	246.275

(1) In deze tabel wordt elke fysieke persoon slechts éénmaal geteld, ongeacht of hij/zij zich in de loop van de referteperiode één of meerdere keren inschrijft voor een opleiding, ongeacht of het inschrijvingen in hetzelfde of in een ander studiegebied betreft en ongeacht of het inschrijvingen in hetzelfde CVO of in verschillende CVO's betreft.

(2) Van een beperkt aantal cursisten werd het geslacht niet geregistreerd.

SECUNDAIR VOLWASSENENONDERWIJS

**Aantal fysieke personen naar geboortjaar en geslacht (1)
Referteperiode 1/4/2018 - 31/3/2019**

Geboortjaar	M	V	n.b. (2)	T
2012	26	42	-	68
2011	22	38	-	60
2010	29	29	-	58
2009	27	32	-	59
2008	14	26	-	40
2007	25	34	-	59
2006	45	51	-	96
2005	65	45	-	110
2004	30	67	-	97
2003	106	174	-	280
2002	379	428	-	807
2001	603	569	-	1.172
2000	1.451	1.471	-	2.922
1999	1.937	1.953	-	3.890
1998	2.042	2.115	-	4.157
1997	1.993	2.306	1	4.300
1996	2.119	2.520	-	4.639
1995	2.395	2.954	1	5.350
1994	2.443	3.348	-	5.791
1993	2.606	3.862	1	6.469
1992	2.703	4.036	1	6.740
1991	2.807	4.100	2	6.909
1990	2.919	4.180	-	7.099
1989	2.827	3.924	1	6.752
1988	2.674	3.938	1	6.613
1987	2.605	3.702	-	6.307
1986	2.538	3.474	1	6.013
1985	2.382	3.441	1	5.824
1984	2.359	3.397	2	5.758
1983	2.244	3.324	2	5.570
1982	2.195	3.354	1	5.550
1981	2.151	3.029	1	5.181
1980	2.008	3.137	-	5.145
1979	1.995	2.923	1	4.919
1978	1.824	2.816	1	4.641
1977	1.712	2.603	2	4.317
1976	1.762	2.648	-	4.410
1975	1.694	2.470	2	4.166
1974	1.588	2.434	-	4.022
1973	1.633	2.334	-	3.967
1972	1.560	2.535	2	4.097
1971	1.564	2.467	3	4.034
1970	1.647	2.454	2	4.103
1969	1.544	2.462	1	4.007
1968	1.521	2.424	2	3.947
1967	1.490	2.356	4	3.850
1966	1.481	2.424	-	3.905
1965	1.480	2.490	4	3.974
1964	1.452	2.627	1	4.080
1963	1.425	2.410	-	3.835
1962	1.385	2.317	2	3.704
1961	1.279	2.218	1	3.498
1960	1.210	2.287	1	3.498
1959	1.266	2.213	1	3.480
1958	1.223	2.225	1	3.449
1957	1.218	2.397	-	3.615
1956	1.240	2.381	2	3.623
1955	1.212	2.341	1	3.554
1954	1.252	2.210	1	3.463
1953	1.272	2.108	2	3.382
1952	1.112	1.973	1	3.086
1951	988	1.623	4	2.615
1950	928	1.544	-	2.472
1949	805	1.347	1	2.153
1948	658	1.145	-	1.803
1947	575	1.068	-	1.643
1946	523	911	1	1.435
1945	391	649	-	1.040
1944	330	601	-	931
1943	313	468	-	781
1942	240	384	-	624
1941	174	287	-	461
1940	154	208	-	362
1939	128	238	-	366
1938	109	169	-	278
1937	71	127	-	198
1936	57	101	-	158
1935 en vroeger	144	266	-	370
Niet gekend	-	-	74	74
Totaal	98.398	147.743	134	246.275

- (1) In deze tabel wordt elke fysieke persoon slechts éénmaal geteld, ongeacht of hij/zij zich in de loop van de referteperiode één of meerdere keren inschrijft voor een opleiding, ongeacht of het inschrijvingen in hetzelfde of in een ander studiegebied betreft en ongeacht of het inschrijvingen in hetzelfde CVO of in verschillende CVO's betreft.
- (2) Van een beperkt aantal cursisten werd het geslacht niet geregistreerd.



Deel 1 SCHOOLBEVOLKING

Hoofdstuk 6 : Volwassenenonderwijs

6.3. Hoger beroepsonderwijs van het volwassenenonderwijs en Specifieke lerarenopleiding

HOGER BEROEPSONDERWIJS VAN HET VOLWASSENENONDERWIJS

**Aantal unieke inschrijvingen in een opleiding (1) naar studiegebied, opleiding en geslacht
Referteperiode 1/4/2018 - 31/3/2019**

Studiegebied	M	V	n.b. (2)	T
Opleiding				
Biotechniek				
Biotechnologie	41	23	-	64
Chemie	100	40	-	140
Totaal	141	63	-	204
Gezondheidszorg				
Kaderopleiding nursing	6	22	-	28
Totaal	6	22	-	28
Handelswetenschappen en bedrijfskunde				
Arbeidsorganisatie	4	2	-	6
Bank, beurs en financiën	98	23	-	121
Bedrijfsorganisatie	79	110	-	189
Boekhouden	855	1.620	1	2.476
Fiscale wetenschappen	75	86	-	161
Hotel- en cateringmanagement	41	71	-	112
Informatica	2.449	272	-	2.721
Logistiek, transport en mobiliteit	165	74	-	239
Marketing	430	254	-	684
Meertalig secretariaat	111	306	-	417
Ondernemingscommunicatie	14	41	-	55
Openbare besturen	12	25	-	37
Rechtspraak	135	318	-	453
Verkeerskunde	54	30	-	84
Verzekeringen	22	29	-	51
Winkelmanagement	189	265	-	454
Totaal	4.733	3.526	1	8.260
Industriële wetenschappen en technologie				
Auto- expertise	23	1	-	24
Bedrijfsautomatisatie	45	2	-	47
Bouw- en houtconstructie	94	9	-	103
Bouwkundig tekenaar	151	40	-	191
Elektriciteit	108	3	-	111
Elektromechanica	854	27	-	881
Elektronica	122	4	-	126
Industriële informatica	144	11	-	155
Mechanica	22	1	-	23
Motorvoertuigentechniek	90	1	-	91
Openbare werken	10	2	-	12
Telecommunicatietechnieken	40	2	-	42
Topograaf	16	3	-	19
Totaal	1.719	106	-	1.825
Sociaal-agogisch werk				
Agogische bijscholing orthopedagogie	105	681	-	786
Bibliotheekwezen en documentaire informatiekunde	29	77	-	106
Maatschappelijk werk	326	1.156	-	1.482
Orthopedagogie	650	1.816	1	2.467
Personeelswerk	24	81	-	105
Seniorenconsulentenvorming	-	10	-	10
Sociaal-Cultureel Werk	179	221	-	400
Syndicaal werk	74	95	-	169
Tolk voor doven	5	93	-	98
Totaal	1.392	4.230	1	5.623
Algemeen totaal	7.991	7.947	2	15.940

SPECIFIEKE LERARENOPLEIDING

**Aantal unieke inschrijvingen in een opleiding (1) naar geslacht
Referteperiode 1/4/2018 - 31/3/2019**

	M	V	n.b. (2)	T
Specifieke lerarenopleiding	2.336	4.579	1	6.916

(1) Unieke inschrijving in een opleiding : iemand die zich gedurende een referteperiode twee of meer keer inschrijft in dezelfde opleiding wordt slechts éénmaal geteld. Wanneer hij/zij zich in twee verschillende opleidingen -al dan niet binnen hetzelfde studiegebied- inschrijft, wordt hij tweemaal geteld.

(2) Van een beperkt aantal cursisten werd het geslacht niet geregistreerd.



HOGER BEROEPSONDERWIJS VAN HET VOLWASSENENONDERWIJS

**Aantal unieke inschrijvingen in een opleiding (1) naar studiegebied en geslacht
Referteperiode 1/4/2018 - 31/3/2019**

Studiegebied	M	V	n.b. (2)	T
Biotechniek	141	63	-	204
Gezondheidszorg	6	22	-	28
Handelswetenschappen en bedrijfskunde	4.733	3.526	1	8.260
Industriële wetenschappen en technologie	1.719	106	-	1.825
Sociaal-agogisch werk	1.392	4.230	1	5.623
Totaal	7.991	7.947	2	15.940

SPECIFIEKE LERARENOPLEIDING

**Aantal unieke inschrijvingen in een opleiding (1) naar geslacht
Referteperiode 1/4/2018 - 31/3/2019**

	M	V	n.b. (2)	T
Specifieke lerarenopleiding	2.336	4.579	1	6.916

(1) Unieke inschrijving in een opleiding: iemand die zich gedurende een referteperiode twee of meer keer inschrijft in dezelfde opleiding wordt slechts éénmaal geteld. Wanneer hij/zij zich in twee verschillende opleidingen -al dan niet binnen hetzelfde studiegebied- inschrijft, wordt hij tweemaal geteld.

(2) Van een beperkt aantal cursisten werd het geslacht niet geregistreerd.

HOGER BEROEPSONDERWIJS VAN HET VOLWASSENENONDERWIJS

**Aantal fysieke personen naar studiegebied en geslacht (1)
Referteperiode 1/4/2018 - 31/3/2019**

Studiegebied	M	V	n.b. (2)	T
Aantal personen die een cursus(sen) volgden in één studiegebied				
Biotechniek	137	59		196
Gezondheidszorg	6	22		28
Handelswetenschappen en bedrijfskunde	4.510	3.358	1	7.869
Industriële wetenschappen en technologie	1.651	97		1.748
Sociaal-agogisch werk	1.359	4.153	1	5.513
	7.663	7.689	2	15.354
Aantal personen die een cursus(sen) volgden in meerdere studiegebieden				
	53	30		83
Algemeen totaal	7.716	7.719	2	15.437



SPECIFIEKE LERARENOPLEIDING

**Aantal fysieke personen naar geslacht (1)
Referteperiode 1/4/2018 - 31/3/2019**

	M	V	n.b. (2)	T
Specifieke lerarenopleiding	2.336	4.579	1	6.916

(1) In deze tabel wordt elke fysieke persoon slechts éénmaal geteld, ongeacht of hij/zij zich in de loop van de referteperiode één of meerdere keren inschrijft voor een opleiding, ongeacht of het inschrijvingen in hetzelfde of in een ander studiegebied betreft en ongeacht of het inschrijvingen in hetzelfde CVO of in verschillende CVO's betreft.

(2) Van een beperkt aantal cursisten werd het geslacht niet geregistreerd.

HOGER BEROEPSONDERWIJS VAN HET VOLWASSENENONDERWIJS

Aantal fysieke personen naar geboortjaar en geslacht (1)
Referteperiode 1/4/2018 - 31/3/2019

Geboortjaar	M	V	n.b. (2)	T
2000	196	155	-	351
1999	485	385	-	870
1998	753	637	-	1.390
1997	723	684	-	1.407
1996	666	601	-	1.267
1995	516	479	-	995
1994	468	366	-	834
1993	356	328	-	684
1992	350	279	-	629
1991	251	285	-	536
1990	236	250	-	486
1989	245	214	-	459
1988	224	205	-	429
1987	190	211	-	401
1986	175	193	-	368
1985	164	198	-	362
1984	158	168	-	326
1983	120	180	-	300
1982	126	149	-	275
1981	125	166	-	291
1980	116	136	-	252
1979	120	132	-	252
1978	72	144	-	216
1977	85	141	-	226
1976	80	109	-	189
1975	67	100	-	167
1974	63	86	-	149
1973	67	105	-	172
1972	49	83	-	132
1971	62	73	-	135
1970	46	74	-	120
1969	33	60	-	93
1968	46	61	-	107
1967	44	52	-	96
1966	41	42	-	83
1965	27	48	-	75
1964	24	34	-	58
1963	26	24	-	50
1962	19	17	-	36
1961	17	17	-	34
1960	6	13	-	19
1959	14	13	-	27
1958	9	6	-	15
1957	7	2	-	9
1956	12	4	-	16
1955	3	5	-	8
1954	5	1	-	6
1953	7	1	-	8
1952	7	-	-	7
1951	5	3	-	8
1950	2	-	-	2
1949	2	-	-	2
1948	1	-	-	1
1946	3	-	-	3
1943	1	-	-	1
1939	1	-	-	1
Niet gekend	-	-	2	2
Totaal	7.716	7.719	2	15.437

(1) In deze tabel wordt elke fysieke persoon slechts éénmaal geteld, ongeacht of hij/zij zich in de loop van de referteperiode één of meerdere keren inschrijft voor een opleiding, ongeacht of het inschrijvingen in hetzelfde of in een ander studiegebied betreft en ongeacht of het inschrijvingen in hetzelfde CVO of in verschillende CVO's betreft.

(2) Van een beperkt aantal cursisten werd het geslacht niet geregistreerd.

SPECIFIEKE LERARENOPLEIDING

**Aantal fysieke personen naar geboortjaar en geslacht (1)
Referteperiode 1/4/2018 - 31/3/2019**

Geboortjaar	M	V	n.b. (2)	T
2000	6	9	-	15
1999	13	18	-	31
1998	34	30	-	64
1997	46	133	-	179
1996	89	247	-	336
1995	109	282	-	391
1994	119	311	-	430
1993	128	361	-	489
1992	100	287	-	387
1991	109	253	-	362
1990	105	218	-	323
1989	86	209	-	295
1988	104	189	-	293
1987	83	182	-	265
1986	85	150	-	235
1985	60	128	-	188
1984	76	130	-	206
1983	75	118	-	193
1982	77	129	-	206
1981	80	92	-	172
1980	58	104	-	162
1979	71	100	-	171
1978	42	129	-	171
1977	60	111	-	171
1976	47	79	-	126
1975	44	91	-	135
1974	34	73	-	107
1973	38	58	-	96
1972	51	64	-	115
1971	43	62	-	105
1970	46	38	-	84
1969	35	30	-	65
1968	28	36	-	64
1967	21	26	-	47
1966	27	26	-	53
1965	24	14	-	38
1964	23	15	-	38
1963	16	17	-	33
1962	10	10	-	20
1961	13	7	-	20
1960	9	6	-	15
1959	6	2	-	8
1958	3	2	-	5
1957	1	1	-	2
1956	-	1	-	1
1955	-	1	-	1
1954	1	-	-	1
1948	1	-	-	1
Niet gekend	-	-	1	1
Totaal	2.336	4.579	1	6.916

(1) In deze tabel wordt elke fysieke persoon slechts éénmaal geteld, ongeacht of hij/zij zich in de loop van de referteperiode één of meerdere keren inschrijft voor een opleiding, ongeacht of het inschrijvingen in hetzelfde of in een ander studiegebied of stelsel betreft en ongeacht of het inschrijvingen in hetzelfde CVO of in verschillende CVO's betreft.

(2) Van een beperkt aantal cursisten werd het geslacht niet geregistreerd.



Deel 1 **SCHOOLBEVOLKING**

Hoofdstuk 6 : Volwassenenonderwijs

6.4. Basiseducatie

BASISEDUCATIE

**Aantal unieke inschrijvingen in een opleiding (1) naar leergebied, opleiding en geslacht
Referteperiode 1/4/2018 - 31/3/2019**

Leergebied Opleiding	M	V	n.b. (2)	T
Alfabetisering Nederlands tweede taal				
Latijns schrift basiseducatie	638	789	-	1.427
Maatwerk: Alfabetisering Nederlands Tweede Taal	4	5	-	9
NT2 Alfa - Mondeling Richtgraad 1	504	778	-	1.282
NT2 Alfa - Mondeling Richtgraad 1 en Schriftelijk richtgraad 1.1	3.245	4.794	-	8.039
Open alfa NT2	2.342	2.954	2	5.298
Totaal	6.733	9.320	2	16.055
Gemengde maatwerken				
Maatwerk gemengd	486	603	-	1.089
Totaal	486	603	-	1.089
Informatica- en communicatietechnologie				
Informatie- en communicatietechnologie	3.352	6.930	1	10.283
Maatwerk: Informatie- en communicatietechnologie	1	6	-	7
Totaal	3.353	6.936	1	10.290
Maatschappijoriëntatie				
Maatschappijoriëntatie: Actualiteit en geschiedenis	244	538	-	782
Maatschappijoriëntatie: Communicatie	547	880	-	1.427
Maatschappijoriëntatie: Cultuur	92	444	-	536
Maatschappijoriëntatie: Doorstroom	83	87	-	170
Maatschappijoriëntatie: Gezondheid	292	908	-	1.200
Maatschappijoriëntatie: Huishouding	133	223	-	356
Maatschappijoriëntatie: Levenslang en levensbreed leren	1.284	1.385	-	2.669
Maatschappijoriëntatie: Mobiliteit	1.934	2.181	-	4.115
Maatschappijoriëntatie: Omgaan met veranderingen	112	213	-	325
Maatschappijoriëntatie: Rechten en plichten	129	124	-	253
Maatschappijoriëntatie: Samenleven	248	916	-	1.164
Maatschappijoriëntatie: Techniek	334	881	-	1.215
Maatschappijoriëntatie: Werk	877	567	-	1.444
Maatwerk: Maatschappijoriëntatie	69	96	-	165
Totaal	6.378	9.443		15.821
Nederlands				
Nederlands - Doorstroom	4	16	-	20
Nederlands - Maatschappelijk functioneren	508	582	-	1.090
Nederlands - Maatschappelijk participeren	412	861	-	1.273
Open Nederlands	657	1.271	-	1.928
Totaal	1.581	2.730		4.311
Nederlands tweede taal				
Maatwerk: Nederlands Tweede Taal	36	5	-	41
Nederlands tweede taal richtgraad 1	6.645	7.115	3	13.763
Totaal	6.681	7.120	3	13.804
Talen				
Engels - Opstap talen	81	209	-	290
Engels - Opstap TKO	121	265	-	386
Frans - Opstap talen	27	92	-	119
Frans - Opstap TKO	49	98	-	147
Totaal	278	664		942
Wiskunde				
Maatwerk: Wiskunde	33	-	-	33
Open Wiskunde	1.905	1.335	1	3.241
Wiskunde - doorstroom	20	23	-	43
Wiskunde - maatschappelijk functioneren	204	289	-	493
Wiskunde - maatschappelijk participeren	39	44	-	83
Totaal	2.201	1.691	1	3.893
Algemeen totaal	27.691	38.507	7	66.205

(1) Unieke inschrijving in een opleiding: iemand die zich gedurende een referteperiode twee of meer keer inschrijft in dezelfde opleiding wordt slechts éénmaal geteld. Wanneer hij/zij zich in twee (of meer) verschillende opleidingen -al dan niet binnen hetzelfde studiegebied- inschrijft, wordt hij twee (of meer) keer geteld.

(2) Van een beperkt aantal cursisten werd het geslacht niet geregistreerd.

BASISEDUCATIE

**Aantal unieke inschrijvingen in een opleiding (1) naar leergebied en geslacht
Referteperiode 1/4/2018 - 31/3/2019**

Leergebied	M	V	n.b. (2)	T
Alfabetisering Nederlands tweede taal	6.733	9.320	2	16.055
Gemengde Maatwerken	486	603	-	1.089
Informatie- en communicatietechnologie	3.353	6.936	1	10.290
Maatschappijoriëntatie	6.378	9.443	-	15.821
Nederlands	1.581	2.730	-	4.311
Nederlands tweede taal	6.681	7.120	3	13.804
Talen	278	664	-	942
Wiskunde	2.201	1.691	1	3.893
Totaal	27.691	38.507	7	66.205

- (1) Unieke inschrijving in een opleiding: iemand die zich gedurende een referteperiode twee of meer keer inschrijft in dezelfde opleiding wordt slechts éénmaal geteld. Wanneer hij/zij zich in twee (of meer) verschillende opleidingen -al dan niet binnen hetzelfde studiegebied- inschrijft, wordt hij twee (of meer) keer geteld.
- (2) Van een beperkt aantal cursisten werd het geslacht niet geregistreerd.



BASISEDUCATIE

**Aantal fysieke personen naar leergebied en geslacht
Referteperiode 1/4/2018 - 31/3/2019**

Leergebied	M	V	n.b. (1)	T
Aantal personen die een cursus(sen) volgden in één leergebied				
Alfabetisering Nederlands tweede taal	2.754	3.939	2	6.695
Gemengde Maatwerken	319	399	-	718
Informatie- en communicatietechnologie	1.477	3.264	1	4.742
Maatschappijoriëntatie	2.153	2.911	-	5.064
Nederlands	667	932	-	1.599
Nederlands tweede taal	3.458	3.552	3	7.013
Talen	99	217	-	316
Wiskunde	1.135	573	1	1.709
	12.062	15.787	7	27.856
Aantal personen die een cursus(sen) volgden in meerdere leergebieden				
	5.369	8.064	-	13.433
Algemeen totaal	17.431	23.851	7	41.289

(1) Van een beperkt aantal cursisten werd het geslacht niet geregistreerd.

BASISEDUCATIE

**Aantal fysieke personen naar geboortjaar en geslacht
Referteperiode 1/4/2018 - 31/3/2019**

Geboortjaar	M	V	n.b. (1)	T
2003	2	-	-	2
2002	8	3	-	11
2001	34	16	-	50
2000	170	82	-	252
1999	285	113	-	398
1998	281	148	-	429
1997	319	164	-	483
1996	473	200	-	673
1995	552	300	-	852
1994	441	291	-	732
1993	453	341	-	794
1992	460	385	-	845
1991	443	387	-	830
1990	439	498	1	938
1989	461	452	-	913
1988	452	525	-	977
1987	429	516	-	945
1986	429	572	-	1.001
1985	437	558	-	995
1984	406	541	-	947
1983	397	570	-	967
1982	375	568	-	943
1981	429	535	1	965
1980	412	696	-	1.108
1979	390	601	-	991
1978	338	574	-	912
1977	331	520	-	851
1976	320	522	-	842
1975	323	441	-	764
1974	336	486	-	822
1973	292	427	-	719
1972	287	495	-	782
1971	276	381	-	657
1970	340	462	-	802
1969	280	398	-	678
1968	293	416	-	709
1967	251	350	-	601
1966	273	375	-	648
1965	255	379	-	634
1964	261	372	-	633
1963	226	364	-	590
1962	282	371	-	653
1961	251	361	-	612
1960	272	372	-	644
1959	246	387	-	633
1958	204	411	-	615
1957	212	423	-	635
1956	186	414	-	600
1955	181	395	-	576
1954	159	393	-	552
1953	149	395	-	544
1952	152	384	-	536
1951	139	363	-	502
1950	144	344	-	488
1949	140	345	-	485
1948	137	289	-	426
1947	121	328	-	449
1946	111	308	-	419
1945	103	270	-	373
1944	91	238	-	329
1943	91	215	-	306
1942	59	148	-	207
1941	61	114	-	175
1940	50	116	-	166
1939	52	110	-	162
1938	41	89	-	130
1937	30	88	-	118
1936	34	52	-	86
1935	21	30	-	51
1934	15	23	-	38
1933	14	21	-	35
1932	6	16	-	22
1931	5	6	-	11
1930	3	6	-	9
1929	3	-	-	3
1928	5	-	-	5
1927	1	2	-	3
1926	1	-	-	1
Niet gekend	-	-	5	5
Totaal	17.431	23.851	7	41.289

(1) Van een beperkt aantal cursisten werd het geslacht niet geregistreerd.



Deel 1 SCHOOLBEVOLKING**Hoofdstuk 7 : Deeltijds kunstonderwijs**

DEELTIJDS KUNSTONDERWIJS
Aantal financierbare leerlingen naar provincie en soort schoolbestuur (1)(2)
Tellingsdatum 1 februari 2019

	Gemeenschapsonderwijs			Privaatrechtelijk			Gemeente			Algemeen totaal		
	M	V	T	M	V	T	M	V	T	M	V	T
Beeldende en audiovisuele kunsten												
Antwerpen	494,0	886,0	1.380,0	176,0	459,0	635,0	5.399,0	12.886,0	18.285,0	6.069,0	14.231,0	20.300,0
Vlaams-Brabant	-	-	-	-	-	-	2.712,0	6.720,0	9.432,0	2.712,0	6.720,0	9.432,0
Brussels Hoofdstedelijk Gewest	563,0	1.013,0	1.576,0	86,0	142,0	228,0	-	-	-	649,0	1.155,0	1.804,0
West-Vlaanderen	-	-	-	-	-	-	3.943,0	8.215,0	12.158,0	3.943,0	8.215,0	12.158,0
Oost-Vlaanderen	18,0	52,0	70,0	184,0	410,0	594,0	4.542,0	9.106,0	13.648,0	4.744,0	9.568,0	14.312,0
Limburg	181,0	458,0	639,0	232,0	712,0	944,0	2.556,0	6.424,0	8.980,0	2.969,0	7.594,0	10.563,0
Totaal	1.256,0	2.409,0	3.665,0	678,0	1.723,0	2.401,0	19.152,0	43.351,0	62.503,0	21.086,0	47.483,0	68.569,0
Muziek, Woordkunst-drama en Dans												
Antwerpen	899,0	2.068,0	2.967,0	-	-	-	10.393,0	18.850,5	29.243,5	11.292,0	20.918,5	32.210,5
Vlaams-Brabant	632,5	1.079,5	1.712,0	-	-	-	5.663,0	10.924,5	16.587,5	6.295,5	12.004,0	18.299,5
Brussels Hoofdstedelijk Gewest	741,5	1.275,5	2.017,0	-	-	-	1.241,5	2.168,0	3.409,5	1.983,0	3.443,5	5.426,5
West-Vlaanderen	-	-	-	-	-	-	8.548,0	16.140,0	24.688,0	8.548,0	16.140,0	24.688,0
Oost-Vlaanderen	1.123,5	1.680,0	2.803,5	-	-	-	8.914,0	17.613,0	26.527,0	10.037,5	19.293,0	29.330,5
Limburg	449,5	595,5	1.045,0	616,0	1.614,5	2.230,5	3.817,0	6.922,5	10.739,5	4.882,5	9.132,5	14.015,0
Totaal	3.846,0	6.698,5	10.544,5	616,0	1.614,5	2.230,5	38.576,5	72.618,5	111.195,0	43.038,5	80.931,5	123.970,0
Domeinoverschrijdend												
Antwerpen	16,0	23,0	39,0	-	-	-	387,0	650,0	1.037,0	403,0	673,0	1.076,0
Vlaams-Brabant	-	-	-	-	-	-	120,0	162,0	282,0	120,0	162,0	282,0
Brussels Hoofdstedelijk Gewest	-	-	-	-	-	-	24,0	40,0	64,0	24,0	40,0	64,0
West-Vlaanderen	-	-	-	-	-	-	360,0	595,0	955,0	360,0	595,0	955,0
Oost-Vlaanderen	58,0	69,0	127,0	-	-	-	264,0	424,0	688,0	322,0	493,0	815,0
Limburg	-	-	-	4,0	11,0	15,0	200,0	362,0	562,0	204,0	373,0	577,0
Totaal	74,0	92,0	166,0	4,0	11,0	15,0	1.355,0	2.233,0	3.588,0	1.433,0	2.336,0	3.769,0
Algemeen totaal	5.176,0	9.199,5	14.375,5	1.298,0	3.348,5	4.646,5	59.083,5	118.202,5	177.286,0	65.557,5	130.750,5	196.308,0

(1) De telling is gebaseerd op het aantal financierbare leerlingen. Wie voor meer dan één domein inschreef, werd per domein éénmaal geteld.

(2) In deze tabel komen sommige resultaten uit op een halfje. Dit heeft te maken met de specifieke mogelijkheid voor leerlingen om zich in te schrijven in twee academies. Omdat die 'gedeelde' leerlingen hun opleiding spreiden over twee academies (die in verschillende provincies gelegen kunnen zijn), tellen ze in beide academies mee voor een halve financierbare leerling.



DEELTIJDS KUNSTONDERWIJS**Verdeling van de financierbare leerlingen over de domeinen en graden (1)
Tellingsdatum 1 februari 2019**

	1ste graad	2de graad	3de graad	4de graad	Graadloos	Totaal
Beeldende en audiovisuele kunsten	13.500,0	24.223,0	11.093,0	16.954,0	2.799,0	68.569,0
Muziek, Woordkunst-drama en Dans						
Muziek	6.184,0	44.208,0	20.076,0	16.216,0	1.274,0	87.958,0
Woordkunst-drama	1.069,0	11.709,0	5.954,0	3.487,0	723,0	22.942,0
Dans	3.553,0	5.341,0	2.472,0	1.566,0	138,0	13.070,0
Totaal	10.806,0	61.258,0	28.502,0	21.269,0	2.135,0	123.970,0
Domeinoverschrijdend	3.769,0	-	-	-	-	3.769,0
Algemeen totaal	28.075,0	85.481,0	39.595,0	38.223,0	4.934,0	196.308,0

(1) De telling is gebaseerd op het aantal financierbare leerlingen. Wie voor meer dan één domein inschreef, werd per domein éénmaal geteld.

DEELTIJDS KUNSTONDERWIJS
Aantal financieerbare leerlingen naar leeftijd en geslacht (1)
Tellingsdatum 1 februari 2019

	6 - 11 jaar			12 - 17 jaar			18 - 24 jaar			25 - 44 jaar			45 - 64 jaar			vanaf 65 jaar			Algemeen totaal		
	M	V	T	M	V	T	M	V	T	M	V	T	M	V	T	M	V	T	M	V	T
Beeldende en audiovisuele kunsten	12.374,0	25.158,0	37.532,0	3.047,0	6.687,0	9.734,0	309,0	872,0	1.181,0	1.197,0	3.686,0	4.883,0	2.467,0	7.963,0	10.430,0	1.692,0	3.117,0	4.809,0	21.086,0	47.483,0	68.569,0
Muziek, Woordkunst-drama, Dans																					
Muziek	15.932,0	23.095,5	39.027,5	10.296,0	15.620,0	25.916,0	2.281,0	3.018,0	5.299,0	3.110,0	4.713,0	7.823,0	3.463,5	4.553,0	8.016,5	1.013,0	863,0	1.876,0	36.095,5	51.862,5	87.958,0
Woordkunst-drama	3.751,0	8.833,0	12.584,0	2.129,0	5.840,0	7.969,0	216,0	568,0	784,0	259,0	549,0	808,0	186,0	477,0	663,0	39,0	95,0	134,0	6.580,0	16.362,0	22.942,0
Dans	272,0	8.297,0	8.569,0	69,0	3.403,0	3.472,0	8,0	474,0	482,0	10,0	390,0	400,0	4,0	138,0	142,0	-	5,0	5,0	363,0	12.707,0	13.070,0
Totaal	19.955,0	40.225,5	60.180,5	12.494,0	24.863,0	37.357,0	2.505,0	4.060,0	6.565,0	3.379,0	5.652,0	9.031,0	3.653,5	5.168,0	8.821,5	1.052,0	963,0	2.015,0	43.038,5	80.931,5	123.970,0
Domeinoverschrijdend	1.433,0	2.336,0	3.769,0	-	-	-	-	-	-	-	-	-	-	-	-	-	-	-	1.433,0	2.336,0	3.769,0
Algemeen totaal	33.762,0	67.719,5	101.481,5	15.541,0	31.550,0	47.091,0	2.814,0	4.932,0	7.746,0	4.576,0	9.338,0	13.914,0	6.120,5	13.131,0	19.251,5	2.744,0	4.080,0	6.824,0	65.557,5	130.750,5	196.308,0

(1) De telling is gebaseerd op het aantal financieerbare leerlingen. Wie voor meer dan één domein inschreef, werd per domein éénmaal geteld.

Percentage financieerbare leerlingen naar leeftijd en geslacht
Tellingsdatum 1 februari 2019

	Aantal financieerbare leerlingen (1)	Percentage jongeren 6-17 jaar	Percentage volwassenen 18 jaar en +	Percentage mannen	Percentage vrouwen
Beeldende en audiovisuele kunsten	68.569	68,9%	31,1%	30,8%	69,2%
Muziek, Woordkunst-drama en Dans					
Muziek	87.958	73,8%	26,2%	41,0%	59,0%
Woordkunst-drama	22.942	89,6%	10,4%	28,7%	71,3%
Dans	13.070	92,1%	7,9%	2,8%	97,2%
Totaal	123.970	78,7%	21,3%	34,7%	65,3%
Domeinoverschrijdend	3.769	100,0%	0,0%	38,0%	62,0%
Algemeen totaal	196.308	75,7%	24,3%	33,4%	66,6%

(1) De telling is gebaseerd op het aantal financieerbare leerlingen. Wie voor meer dan één domein inschreef, werd per domein éénmaal geteld.



DEELTIJDS KUNSTONDERWIJS

Verdeling van de leerlingenpopulatie volgens soort instrument (1)
Tellingsdatum 1 februari 2019

Instrument: klassiek	Aantal inschrijvingen	Procentueel aandeel
Instrument: klassiek: piano	23.489	31,2%
Instrument: klassiek: gitaar	12.677	16,8%
Instrument: klassiek: viool	5.771	7,7%
Instrument: klassiek: dwarsfluit	4.046	5,4%
Instrument: klassiek: zang	4.020	5,3%
Instrument: klassiek: altsaxofoon	3.939	5,2%
Instrument: klassiek: cello	2.540	3,4%
Instrument: klassiek: ritmisch slagwerk	2.463	3,3%
Instrument: klassiek: klarinet	2.415	3,2%
Instrument: klassiek: trompet	1.958	2,6%
Instrument: klassiek: orkestslagwerk	1.892	2,5%
Instrument: klassiek: accordeon	1.490	2,0%
Instrument: klassiek: hobo	943	1,3%
Instrument: klassiek: harp	897	1,2%
Instrument: klassiek: blokfluit	724	1,0%
Instrument: klassiek: orgel	683	0,9%
Instrument: klassiek: hoorn	678	0,9%
Instrument: klassiek: trombone	673	0,9%
Instrument: klassiek: altviool	482	0,6%
Instrument: klassiek: contrabas	429	0,6%
Instrument: klassiek: fagot	402	0,5%
Instrument: klassiek: kornet	348	0,5%
Instrument: klassiek: eufonium	296	0,4%
Instrument: klassiek: bugel	293	0,4%
Instrument: klassiek: melodisch slagwerk	287	0,4%
Instrument: klassiek: tenorsaxofoon	201	0,3%
Instrument: klassiek: sopraansaxofoon	174	0,2%
Instrument: klassiek: klavecimbel	172	0,2%
Instrument: klassiek: bariton	114	0,2%
Instrument: klassiek: klavierklas	110	0,1%
Instrument: klassiek: bastuba	96	0,1%
Instrument: klassiek: basklarinet	88	0,1%
Instrument: klassiek: althoorn	82	0,1%
Instrument: klassiek: engelse hoorn	74	0,1%
Instrument: klassiek: piccolo	66	0,1%
Instrument: klassiek: altfluit	60	0,1%
Instrument: klassiek: baritonsaxofoon	48	0,1%
Instrument: klassiek: mandoline	35	0,0%
Instrument: klassiek: kleine klarinet	29	0,0%
Instrument: klassiek: klavierklas (orgel)	25	0,0%
Instrument: klassiek: beiaard	24	0,0%
Instrument: klassiek: bastrombone	21	0,0%
Instrument: klassiek: altklarinet	19	0,0%
Instrument: klassiek: basblokfluit	11	0,0%
Instrument: klassiek: bandoneon	10	0,0%
Instrument: klassiek: klavierklas (piano)	5	0,0%
Instrument: klassiek: contrafagot	4	0,0%
Instrument: klassiek: basfluit	3	0,0%
Instrument: klassiek: bassaxofoon	2	0,0%
Instrument: klassiek: piccolotrompet	1	0,0%
Totaal	75.309	100,0%
Instrument jazz-pop-rock	Aantal inschrijvingen	Procentueel aandeel
Instrument: jazz-pop-rock: elektrische en/of akoestische gitaar	1.933	24,5%
Instrument: jazz-pop-rock: piano	1.672	21,2%
Instrument: jazz-pop-rock: zang	1.646	20,8%
Instrument: jazz-pop-rock: ritmisch slagwerk	842	10,7%
Instrument: jazz-pop-rock: basgitaar	519	6,6%
Instrument: jazz-pop-rock: altsaxofoon	494	6,3%
Instrument: jazz-pop-rock: trompet	163	2,1%
Instrument: jazz-pop-rock: contrabas	127	1,6%
Instrument: jazz-pop-rock: tenorsaxofoon	115	1,5%
Instrument: jazz-pop-rock: keyboard	89	1,1%
Instrument: jazz-pop-rock: trombone	55	0,7%
Instrument: jazz-pop-rock: melodisch slagwerk	53	0,7%
Instrument: jazz-pop-rock: dwarsfluit	32	0,4%
Instrument: jazz-pop-rock: sopraansaxofoon	31	0,4%
Instrument: jazz-pop-rock: accordeon	26	0,3%
Instrument: jazz-pop-rock: klarinet	26	0,3%
Instrument: jazz-pop-rock: viool	24	0,3%
Instrument: jazz-pop-rock: mondharmonica	15	0,2%
Instrument: jazz-pop-rock: bugel	11	0,1%
Instrument: jazz-pop-rock: baritonsaxofoon	11	0,1%
Instrument: jazz-pop-rock: kornet	10	0,1%
Instrument: jazz-pop-rock: bastuba	4	0,1%
Instrument: jazz-pop-rock: saxofoon	1	0,0%
Totaal	7.899	100,0%

DEELTIJDS KUNSTONDERWIJS

Verdeling van de leerlingenpopulatie volgens soort instrument (1) (vervolg)
Tellingsdatum 1 februari 2019

Instrument: folk- en wereldmuziek	Aantal inschrijvingen	Procentueel aandeel
Instrument: folk- en wereldmuziek: diatonische accordeon	171	28,1%
Instrument: folk- en wereldmuziek: doedelzak	89	14,6%
Instrument: folk- en wereldmuziek: folkviol	85	14,0%
Instrument: folk- en wereldmuziek: zang	69	11,3%
Instrument: folk- en wereldmuziek: saz	50	8,2%
Instrument: folk- en wereldmuziek: folkgitaar	40	6,6%
Instrument: folk- en wereldmuziek: draailier	22	3,6%
Instrument: folk- en wereldmuziek: nyckelharpa	21	3,4%
Instrument: folk- en wereldmuziek: keltische harp	21	3,4%
Instrument: folk- en wereldmuziek: ud	19	3,1%
Instrument: folk- en wereldmuziek: blaasinstrumenten fwm	9	1,5%
Instrument: folk- en wereldmuziek: hommel	5	0,8%
Instrument: folk- en wereldmuziek: historische en slaginstrumenten	4	0,7%
Instrument: folk- en wereldmuziek: bandoneon	3	0,5%
Instrument: folk- en wereldmuziek: mandoline	1	0,2%
Totaal	609	100,0%

Instrument: oude muziek	Aantal inschrijvingen	Procentueel aandeel
Instrument: oude muziek: gamba	160	32,2%
Instrument: oude muziek: traverso	55	11,1%
Instrument: oude muziek: blokfluit	54	10,9%
Instrument: oude muziek: renaissanceluit	49	9,9%
Instrument: oude muziek: zang	28	5,6%
Instrument: oude muziek: historisch toetsinstrument (klavecimbel)	21	4,2%
Instrument: oude muziek: cello	20	4,0%
Instrument: oude muziek: viool	14	2,8%
Instrument: oude muziek: barokluit	12	2,4%
Instrument: oude muziek: cornetto	11	2,2%
Instrument: oude muziek: sackbut	10	2,0%
Instrument: oude muziek: natuurhoorn	9	1,8%
Instrument: oude muziek: barokmusette	9	1,8%
Instrument: oude muziek: hobo d'amore	8	1,6%
Instrument: oude muziek: barokhobo	8	1,6%
Instrument: oude muziek: natuurtrompet	6	1,2%
Instrument: oude muziek: historisch toetsinstrument (orgel)	6	1,2%
Instrument: oude muziek: theorbe	4	0,8%
Instrument: oude muziek: fagot	3	0,6%
Instrument: oude muziek: renaissanceblokfluit	3	0,6%
Instrument: oude muziek: altviool	2	0,4%
Instrument: oude muziek: mandoline	2	0,4%
Instrument: oude muziek: historische gitaar	2	0,4%
Instrument: oude muziek: historisch toetsinstrument (harmonium)	1	0,2%
Totaal	497	100,0%
Algemeen totaal	84.314	



In de tweede, derde en vierde graad behoort het vak instrument tot het verplichte lessenrooster. Vanaf de derde graad kiest een leerling naargelang de gekozen optie voor “instrument: klassiek”, “instrument: oude muziek”, “instrument: jazz-pop-rock” of “instrument: folk- en wereldmuziek”. Een leerling die meer dan één van deze opties volgt, volgt ook meer dan één keer het vak Instrument en komt in deze statistiek bijgevolg meer dan één keer voor. In het totaal werd 84.314 keer gekozen voor een bepaald Instrument: de tabel geeft de verdeling weer van deze keuzes.

Deel 1 SCHOOLBEVOLKING

Hoofdstuk 8 : Taalonderwijs

**TOTAAL AANTAL LEERLINGEN DIE TAALONDERWIJS
VOLGEN IN HET SECUNDAIR ONDERWIJS (1)**

	Jongens	Meisjes	Totaal
Onthaalonderwijs voor anderstalige nieuwkomers	140	132	272
Totaal onthaalonderwijs	140	132	272
1ste graad			
1ste leerjaar A	39.898	40.236	80.134
1ste leerjaar B	5.315	4.222	9.537
2de leerjaar	58.810	59.228	118.038
Beroepsvoorbereidend leerjaar	7.063	5.376	12.439
Totaal 1ste graad	111.086	109.062	220.148
2de graad			
1ste leerjaar	67.063	66.692	133.755
2de leerjaar	72.112	74.706	146.818
Totaal 2de graad	139.175	141.398	280.573
3de graad			
1ste leerjaar	71.323	73.593	144.916
2de leerjaar	63.534	68.889	132.423
3de leerjaar/Se-n-Se	10.640	8.645	19.285
Totaal 3de graad	145.497	151.127	296.624
Modulair onderwijs	269	564	833
Algemeen totaal	396.167	402.283	798.450

(1) De leerlingen die meer dan één taal volgen, worden in deze tabel zoveel keer geteld als het aantal talen dat zij volgen.



**AANTAL LEERLINGEN IN HET SECUNDAIR ONDERWIJS
DIE FRANS VOLGEN**

	Jongens	Meisjes	Totaal
Onthaalonderwijs voor anderstalige nieuwkomers	80	74	154
Totaal onthaalonderwijs	80	74	154
1ste graad			
1ste leerjaar A	31.761	31.931	63.692
1ste leerjaar B	5.221	4.101	9.322
2de leerjaar	29.405	29.614	59.019
Beroepsvoorbereidend leerjaar	6.815	5.067	11.882
Totaal 1ste graad	73.202	70.713	143.915
2de graad			
1ste leerjaar	33.935	34.318	68.253
2de leerjaar	31.373	31.985	63.358
Totaal 2de graad	65.308	66.303	131.611
3de graad			
1ste leerjaar	31.010	31.932	62.942
2de leerjaar	27.535	29.702	57.237
3de leerjaar/Se-n-Se	4.895	5.004	9.899
Totaal 3de graad	63.440	66.638	130.078
Modulair onderwijs	61	419	480
Algemeen totaal	202.091	204.147	406.238

**AANTAL LEERLINGEN IN HET SECUNDAIR ONDERWIJS
DIE FRANS VOLGEN IN DE EERSTE GRAAD**

	Jongens	Meisjes	Totaal
1ste leerjaar A			
Gemeenschapsonderwijs	6.054	6.117	12.171
Privaatrechtelijk	23.602	24.514	48.116
Provincie	852	424	1.276
Gemeente	1.253	876	2.129
Totaal	31.761	31.931	63.692
1ste leerjaar B			
Gemeenschapsonderwijs	1.295	1.084	2.379
Privaatrechtelijk	3.072	2.619	5.691
Provincie	384	153	537
Gemeente	470	245	715
Totaal	5.221	4.101	9.322
2de leerjaar			
Gemeenschapsonderwijs	5.487	5.534	11.021
Privaatrechtelijk	21.973	22.922	44.895
Provincie	790	392	1.182
Gemeente	1.155	766	1.921
Totaal	29.405	29.614	59.019
Beroepsvoorbereidend leerjaar			
Gemeenschapsonderwijs	1.679	1.351	3.030
Privaatrechtelijk	3.977	3.201	7.178
Provincie	509	218	727
Gemeente	650	297	947
Totaal	6.815	5.067	11.882
Totaal 1ste graad			
Gemeenschapsonderwijs	14.515	14.086	28.601
Privaatrechtelijk	52.624	53.256	105.880
Provincie	2.535	1.187	3.722
Gemeente	3.528	2.184	5.712
Totaal	73.202	70.713	143.915

**AANTAL LEERLINGEN IN HET SECUNDAIR ONDERWIJS
DIE FRANS VOLGEN IN DE TWEDE GRAAD**

	1ste leerjaar			2de leerjaar			Algemeen totaal		
	Jongens	Meisjes	Totaal	Jongens	Meisjes	Totaal	Jongens	Meisjes	Totaal
ASO									
Gemeenschapsonderwijs	3.393	3.951	7.344	2.662	3.166	5.828	6.055	7.117	13.172
Privaatrechtelijk	11.985	14.923	26.908	10.196	13.274	23.470	22.181	28.197	50.378
Provincie	86	99	185	59	78	137	145	177	322
Gemeente	388	476	864	344	378	722	732	854	1.586
Totaal	15.852	19.449	35.301	13.261	16.896	30.157	29.113	36.345	65.458
TSO									
Gemeenschapsonderwijs	1.809	1.316	3.125	1.890	1.342	3.232	3.699	2.658	6.357
Privaatrechtelijk	8.447	6.627	15.074	8.523	6.741	15.264	16.970	13.368	30.338
Provincie	762	244	1.006	694	261	955	1.456	505	1.961
Gemeente	721	241	962	665	228	893	1.386	469	1.855
Totaal	11.739	8.428	20.167	11.772	8.572	20.344	23.511	17.000	40.511
KSO									
Gemeenschapsonderwijs	123	224	347	123	219	342	246	443	689
Privaatrechtelijk	191	396	587	230	470	700	421	866	1.287
Provincie	59	127	186	59	120	179	118	247	365
Gemeente	63	170	233	86	166	252	149	336	485
Totaal	436	917	1.353	498	975	1.473	934	1.892	2.826
BSO									
Gemeenschapsonderwijs	1.397	1.149	2.546	1.345	1.119	2.464	2.742	2.268	5.010
Privaatrechtelijk	3.738	3.797	7.535	3.781	3.871	7.652	7.519	7.668	15.187
Provincie	421	223	644	420	220	640	841	443	1.284
Gemeente	352	355	707	296	332	628	648	687	1.335
Totaal	5.908	5.524	11.432	5.842	5.542	11.384	11.750	11.066	22.816
Totaal 2de graad									
Gemeenschapsonderwijs	6.722	6.640	13.362	6.020	5.846	11.866	12.742	12.486	25.228
Privaatrechtelijk	24.361	25.743	50.104	22.730	24.356	47.086	47.091	50.099	97.190
Provincie	1.328	693	2.021	1.232	679	1.911	2.560	1.372	3.932
Gemeente	1.524	1.242	2.766	1.391	1.104	2.495	2.915	2.346	5.261
Totaal	33.935	34.318	68.253	31.373	31.985	63.358	65.308	66.303	131.611

**AANTAL LEERLINGEN IN HET SECUNDAIR ONDERWIJS
DIE FRANS VOLGEN IN DE DERDE GRAAD**

	1ste leerjaar			2de leerjaar			3de leerjaar/Se-n-Se			Algemeen totaal		
	Jongens	Meisjes	Totaal	Jongens	Meisjes	Totaal	Jongens	Meisjes	Totaal	Jongens	Meisjes	Totaal
ASO												
Gemeenschapsonderwijs	2.272	2.850	5.122	2.094	2.637	4.731	-	-	-	4.366	5.487	9.853
Privaatrechtelijk	9.001	11.845	20.846	8.251	11.704	19.955	27	21	48	17.279	23.570	40.849
Provincie	55	62	117	49	76	125	-	-	-	104	138	242
Gemeente	255	318	573	223	326	549	-	-	-	478	644	1.122
Totaal	11.583	15.075	26.658	10.617	14.743	25.360	27	21	48	22.227	29.839	52.066
TSO												
Gemeenschapsonderwijs	2.171	1.574	3.745	1.731	1.320	3.051	195	62	257	4.097	2.956	7.053
Privaatrechtelijk	9.543	7.679	17.222	8.333	6.862	15.195	427	261	688	18.303	14.802	33.105
Provincie	707	323	1.030	574	249	823	36	54	90	1.317	626	1.943
Gemeente	699	262	961	607	246	853	27	11	38	1.333	519	1.852
Totaal	13.120	9.838	22.958	11.245	8.677	19.922	685	388	1.073	25.050	18.903	43.953
KSO												
Gemeenschapsonderwijs	144	209	353	116	184	300	-	-	-	260	393	653
Privaatrechtelijk	301	571	872	269	532	801	8	5	13	578	1.108	1.686
Provincie	86	170	256	87	155	242	-	-	-	173	325	498
Gemeente	97	193	290	75	127	202	-	-	-	172	320	492
Totaal	628	1.143	1.771	547	998	1.545	8	5	13	1.183	2.146	3.329
BSO												
Gemeenschapsonderwijs	1.283	1.302	2.585	1.087	1.058	2.145	985	987	1.972	3.355	3.347	6.702
Privaatrechtelijk	3.734	4.001	7.735	3.464	3.770	7.234	2.783	3.225	6.008	9.981	10.996	20.977
Provincie	343	263	606	311	215	526	224	194	418	878	672	1.550
Gemeente	319	310	629	264	241	505	183	184	367	766	735	1.501
Totaal	5.679	5.876	11.555	5.126	5.284	10.410	4.175	4.590	8.765	14.980	15.750	30.730
Totaal 3de graad												
Gemeenschapsonderwijs	5.870	5.935	11.805	5.028	5.199	10.227	1.180	1.049	2.229	12.078	12.183	24.261
Privaatrechtelijk	22.579	24.096	46.675	20.317	22.868	43.185	3.245	3.512	6.757	46.141	50.476	96.617
Provincie	1.191	818	2.009	1.021	695	1.716	260	248	508	2.472	1.761	4.233
Gemeente	1.370	1.083	2.453	1.169	940	2.109	210	195	405	2.749	2.218	4.967
Totaal	31.010	31.932	62.942	27.535	29.702	57.237	4.895	5.004	9.899	63.440	66.638	130.078

1

**AANTAL LEERLINGEN IN HET SECUNDAIR ONDERWIJS
DIE ENGELS VOLGEN**

	Jongens	Meisjes	Totaal
Onthaalonderwijs voor anderstalige nieuwkomers	60	58	118
Totaal onthaalonderwijs	60	58	118
1ste graad			
1ste leerjaar A	8.137	8.305	16.442
1ste leerjaar B	94	121	215
2de leerjaar	29.405	29.614	59.019
Beroepsvoorbereidend leerjaar	248	309	557
Totaal 1ste graad	37.884	38.349	76.233
2de graad			
1ste leerjaar	32.325	31.386	63.711
2de leerjaar	29.752	29.068	58.820
Totaal 2de graad	62.077	60.454	122.531
3de graad			
1ste leerjaar	30.482	29.325	59.807
2de leerjaar	27.140	27.333	54.473
3de leerjaar/Se-n-Se	5.399	3.362	8.761
Totaal 3de graad	63.021	60.020	123.041
Modulair onderwijs	208	145	353
Algemeen totaal	163.250	159.026	322.276

**AANTAL LEERLINGEN IN HET SECUNDAIR ONDERWIJS
DIE ENGELS VOLGEN IN DE EERSTE GRAAD**

	Jongens	Meisjes	Totaal
1ste leerjaar A			
Gemeenschapsonderwijs	6.054	6.117	12.171
Privaatrechtelijk	1.361	1.683	3.044
Provincie	208	16	224
Gemeente	514	489	1.003
Totaal	8.137	8.305	16.442
1ste leerjaar B			
Gemeenschapsonderwijs	70	73	143
Privaatrechtelijk	12	27	39
Provincie	12	21	33
Gemeente	-	-	-
Totaal	94	121	215
2de leerjaar			
Gemeenschapsonderwijs	5.487	5.534	11.021
Privaatrechtelijk	21.973	22.922	44.895
Provincie	790	392	1.182
Gemeente	1.155	766	1.921
Totaal	29.405	29.614	59.019
Beroepsvoorbereidend leerjaar			
Gemeenschapsonderwijs	54	96	150
Privaatrechtelijk	157	166	323
Provincie	17	38	55
Gemeente	20	9	29
Totaal	248	309	557
Totaal 1ste graad			
Gemeenschapsonderwijs	11.665	11.820	23.485
Privaatrechtelijk	23.503	24.798	48.301
Provincie	1.027	467	1.494
Gemeente	1.689	1.264	2.953
Totaal	37.884	38.349	76.233

1

**AANTAL LEERLINGEN IN HET SECUNDAIR ONDERWIJS
DIE ENGELS VOLGEN IN DE TWEEDE GRAAD**

	1ste leerjaar			2de leerjaar			Algemeen totaal		
	Jongens	Meisjes	Totaal	Jongens	Meisjes	Totaal	Jongens	Meisjes	Totaal
ASO									
Gemeenschapsonderwijs	3.393	3.951	7.344	2.660	3.164	5.824	6.053	7.115	13.168
Privaatrechtelijk	11.985	14.923	26.908	10.196	13.274	23.470	22.181	28.197	50.378
Provincie	86	99	185	59	78	137	145	177	322
Gemeente	388	476	864	344	378	722	732	854	1.586
Totaal	15.852	19.449	35.301	13.259	16.894	30.153	29.111	36.343	65.454
TSO									
Gemeenschapsonderwijs	1.809	1.316	3.125	1.890	1.342	3.232	3.699	2.658	6.357
Privaatrechtelijk	8.447	6.627	15.074	8.527	6.742	15.269	16.974	13.369	30.343
Provincie	762	244	1.006	694	261	955	1.456	505	1.961
Gemeente	721	241	962	681	228	909	1.402	469	1.871
Totaal	11.739	8.428	20.167	11.792	8.573	20.365	23.531	17.001	40.532
KSO									
Gemeenschapsonderwijs	123	224	347	123	219	342	246	443	689
Privaatrechtelijk	191	396	587	230	470	700	421	866	1.287
Provincie	59	127	186	59	120	179	118	247	365
Gemeente	63	170	233	86	166	252	149	336	485
Totaal	436	917	1.353	498	975	1.473	934	1.892	2.826
BSO									
Gemeenschapsonderwijs	1.247	849	2.096	1.216	865	2.081	2.463	1.714	4.177
Privaatrechtelijk	2.358	1.581	3.939	2.330	1.594	3.924	4.688	3.175	7.863
Provincie	287	85	372	225	78	303	512	163	675
Gemeente	406	77	483	432	89	521	838	166	1.004
Totaal	4.298	2.592	6.890	4.203	2.626	6.829	8.501	5.218	13.719
Totaal 2de graad									
Gemeenschapsonderwijs	6.572	6.340	12.912	5.889	5.590	11.479	12.461	11.930	24.391
Privaatrechtelijk	22.981	23.527	46.508	21.283	22.080	43.363	44.264	45.607	89.871
Provincie	1.194	555	1.749	1.037	537	1.574	2.231	1.092	3.323
Gemeente	1.578	964	2.542	1.543	861	2.404	3.121	1.825	4.946
Totaal	32.325	31.386	63.711	29.752	29.068	58.820	62.077	60.454	122.531

**AANTAL LEERLINGEN IN HET SECUNDAIR ONDERWIJS
DIE ENGELS VOLGEN IN DE DERDE GRAAD**

	1ste leerjaar			2de leerjaar			3de leerjaar/Se-n-Se			Algemeen totaal		
	Jongens	Meisjes	Totaal	Jongens	Meisjes	Totaal	Jongens	Meisjes	Totaal	Jongens	Meisjes	Totaal
ASO												
Gemeenschapsonderwijs	2.273	2.852	5.125	2.094	2.637	4.731	-	-	-	4.367	5.489	9.856
Privaatrechtelijk	9.002	11.845	20.847	8.258	11.708	19.966	-	-	-	17.260	23.553	40.813
Provincie	55	62	117	49	76	125	-	-	-	104	138	242
Gemeente	255	318	573	223	326	549	-	-	-	478	644	1.122
Totaal	11.585	15.077	26.662	10.624	14.747	25.371	-	-	-	22.209	29.824	52.033
TSO												
Gemeenschapsonderwijs	2.171	1.574	3.745	1.731	1.320	3.051	195	62	257	4.097	2.956	7.053
Privaatrechtelijk	9.548	7.683	17.231	8.333	6.862	15.195	510	213	723	18.391	14.758	33.149
Provincie	707	323	1.030	574	249	823	51	54	105	1.332	626	1.958
Gemeente	705	262	967	607	246	853	36	11	47	1.348	519	1.867
Totaal	13.131	9.842	22.973	11.245	8.677	19.922	792	340	1.132	25.168	18.859	44.027
KSO												
Gemeenschapsonderwijs	144	209	353	116	184	300	-	-	-	260	393	653
Privaatrechtelijk	301	571	872	269	532	801	15	5	20	585	1.108	1.693
Provincie	86	170	256	87	155	242	-	-	-	173	325	498
Gemeente	97	193	290	75	127	202	-	-	-	172	320	492
Totaal	628	1.143	1.771	547	998	1.545	15	5	20	1.190	2.146	3.336
BSO												
Gemeenschapsonderwijs	1.231	965	2.196	1.024	838	1.862	870	626	1.496	3.125	2.429	5.554
Privaatrechtelijk	3.034	2.006	5.040	2.916	1.851	4.767	3.047	2.115	5.162	8.997	5.972	14.969
Provincie	333	146	479	345	119	464	366	167	533	1.044	432	1.476
Gemeente	540	146	686	439	103	542	309	109	418	1.288	358	1.646
Totaal	5.138	3.263	8.401	4.724	2.911	7.635	4.592	3.017	7.609	14.454	9.191	23.645
Totaal 3de graad												
Gemeenschapsonderwijs	5.819	5.600	11.419	4.965	4.979	9.944	1.065	688	1.753	11.849	11.267	23.116
Privaatrechtelijk	21.885	22.105	43.990	19.776	20.953	40.729	3.572	2.333	5.905	45.233	45.391	90.624
Provincie	1.181	701	1.882	1.055	599	1.654	417	221	638	2.653	1.521	4.174
Gemeente	1.597	919	2.516	1.344	802	2.146	345	120	465	3.286	1.841	5.127
Totaal	30.482	29.325	59.807	27.140	27.333	54.473	5.399	3.362	8.761	63.021	60.020	123.041

**AANTAL LEERLINGEN IN HET SECUNDAIR ONDERWIJS
DIE DUIJS VOLGEN**

	Jongens	Meisjes	Totaal
Onthaalonderwijs voor anderstalige nieuwkomers	-	-	-
Totaal onthaalonderwijs	-	-	-
1ste graad			
1ste leerjaar A	-	-	-
1ste leerjaar B	-	-	-
2de leerjaar	-	-	-
Beroepsvoorbereidend leerjaar	-	-	-
Totaal 1ste graad	-	-	-
2de graad			
1ste leerjaar	754	889	1.643
2de leerjaar	10.877	13.514	24.391
Totaal 2de graad	11.631	14.403	26.034
3de graad			
1ste leerjaar	9.184	11.354	20.538
2de leerjaar	8.257	10.915	19.172
3de leerjaar/Se-n-Se	344	272	616
Totaal 3de graad	17.785	22.541	40.326
Modulair onderwijs	-	-	-
Algemeen totaal	29.416	36.944	66.360

**AANTAL LEERLINGEN IN HET SECUNDAIR ONDERWIJS
DIE DUIJS VOLGEN IN DE TWEDE GRAAD**

	1ste leerjaar			2de leerjaar			Algemeen totaal		
	Jongens	Meisjes	Totaal	Jongens	Meisjes	Totaal	Jongens	Meisjes	Totaal
ASO									
Gemeenschapsonderwijs	75	69	144	170	213	383	245	282	527
Privaatrechtelijk	382	499	881	9.380	12.089	21.469	9.762	12.588	22.350
Provincie	-	-	-	20	27	47	20	27	47
Gemeente	-	-	-	153	169	322	153	169	322
Totaal	457	568	1.025	9.723	12.498	22.221	10.180	13.066	23.246
TSO									
Gemeenschapsonderwijs	10	2	12	10	5	15	20	7	27
Privaatrechtelijk	279	314	593	1.064	975	2.039	1.343	1.289	2.632
Provincie	2	3	5	10	17	27	12	20	32
Gemeente	-	-	-	46	18	64	46	18	64
Totaal	291	319	610	1.130	1.015	2.145	1.421	1.334	2.755
KSO									
Gemeenschapsonderwijs	-	-	-	-	-	-	-	-	-
Privaatrechtelijk	-	-	-	-	-	-	-	-	-
Provincie	-	-	-	-	-	-	-	-	-
Gemeente	-	-	-	-	-	-	-	-	-
Totaal	-	-	-	-	-	-	-	-	-
BSO									
Gemeenschapsonderwijs	6	2	8	24	1	25	30	3	33
Privaatrechtelijk	-	-	-	-	-	-	-	-	-
Provincie	-	-	-	-	-	-	-	-	-
Gemeente	-	-	-	-	-	-	-	-	-
Totaal	6	2	8	24	1	25	30	3	33
Totaal 2de graad									
Gemeenschapsonderwijs	91	73	164	204	219	423	295	292	587
Privaatrechtelijk	661	813	1.474	10.444	13.064	23.508	11.105	13.877	24.982
Provincie	2	3	5	30	44	74	32	47	79
Gemeente	-	-	-	199	187	386	199	187	386
Totaal	754	889	1.643	10.877	13.514	24.391	11.631	14.403	26.034



**AANTAL LEERLINGEN IN HET SECUNDAIR ONDERWIJS
DIE DUIJS VOLGEN IN DE DERDE GRAAD**

	1ste leerjaar			2de leerjaar			3de leerjaar/Se-n-Se			Algemeen totaal		
	Jongens	Meisjes	Totaal	Jongens	Meisjes	Totaal	Jongens	Meisjes	Totaal	Jongens	Meisjes	Totaal
ASO												
Gemeenschapsonderwijs	528	807	1.335	554	755	1.309	-	-	-	1.082	1.562	2.644
Privaatrechtelijk	5.928	8.051	13.979	5.277	7.808	13.085	-	-	-	11.205	15.859	27.064
Provincie	43	45	88	33	51	84	-	-	-	76	96	172
Gemeente	28	80	108	44	85	129	-	-	-	72	165	237
Totaal	6.527	8.983	15.510	5.908	8.699	14.607	-	-	-	12.435	17.682	30.117
TSO												
Gemeenschapsonderwijs	192	179	371	202	175	377	25	15	40	419	369	788
Privaatrechtelijk	1.949	1.685	3.634	1.623	1.584	3.207	72	30	102	3.644	3.299	6.943
Provincie	59	67	126	64	53	117	9	20	29	132	140	272
Gemeente	54	29	83	28	28	56	19	1	20	101	58	159
Totaal	2.254	1.960	4.214	1.917	1.840	3.757	125	66	191	4.296	3.866	8.162
KSO												
Gemeenschapsonderwijs	43	55	98	37	57	94	-	-	-	80	112	192
Privaatrechtelijk	29	61	90	47	50	97	-	-	-	76	111	187
Provincie	7	27	34	4	28	32	-	-	-	11	55	66
Gemeente	18	63	81	15	34	49	-	-	-	33	97	130
Totaal	97	206	303	103	169	272	-	-	-	200	375	575
BSO												
Gemeenschapsonderwijs	57	26	83	71	34	105	12	16	28	140	76	216
Privaatrechtelijk	240	179	419	243	172	415	201	172	373	684	523	1.207
Provincie	-	-	-	-	-	-	1	9	10	1	9	10
Gemeente	9	-	9	15	1	16	5	9	14	29	10	39
Totaal	306	205	511	329	207	536	219	206	425	854	618	1.472
Totaal 3de graad												
Gemeenschapsonderwijs	820	1.067	1.887	864	1.021	1.885	37	31	68	1.721	2.119	3.840
Privaatrechtelijk	8.146	9.976	18.122	7.190	9.614	16.804	273	202	475	15.609	19.792	35.401
Provincie	109	139	248	101	132	233	10	29	39	220	300	520
Gemeente	109	172	281	102	148	250	24	10	34	235	330	565
Totaal	9.184	11.354	20.538	8.257	10.915	19.172	344	272	616	17.785	22.541	40.326

**AANTAL LEERLINGEN IN HET SECUNDAIR ONDERWIJS
DIE SPAANS VOLGEN**

	Jongens	Meisjes	Totaal
Onthaalonderwijs voor anderstalige nieuwkomers	-	-	-
Totaal onthaalonderwijs	-	-	-
1ste graad			
1ste leerjaar A	-	-	-
1ste leerjaar B	-	-	-
2de leerjaar	-	-	-
Beroepsvoorbereidend leerjaar	-	-	-
Totaal 1ste graad	-	-	-
2de graad			
1ste leerjaar	49	99	148
2de leerjaar	108	137	245
Totaal 2de graad	157	236	393
3de graad			
1ste leerjaar	642	978	1.620
2de leerjaar	563	886	1.449
3de leerjaar/Se-n-Se	2	7	9
Totaal 3de graad	1.207	1.871	3.078
Modulair onderwijs	-	-	-
Algemeen totaal	1.364	2.107	3.471



**AANTAL LEERLINGEN IN HET SECUNDAIR ONDERWIJS
DIE SPAANS VOLGEN IN DE TWEEDE GRAAD**

	1ste leerjaar			2de leerjaar			Algemeen totaal		
	Jongens	Meisjes	Totaal	Jongens	Meisjes	Totaal	Jongens	Meisjes	Totaal
ASO									
Gemeenschapsonderwijs	45	91	136	69	74	143	114	165	279
Privaatrechtelijk	4	8	12	39	63	102	43	71	114
Provincie	-	-	-	-	-	-	-	-	-
Gemeente	-	-	-	-	-	-	-	-	-
Totaal	49	99	148	108	137	245	157	236	393
TSO									
Gemeenschapsonderwijs	-	-	-	-	-	-	-	-	-
Privaatrechtelijk	-	-	-	-	-	-	-	-	-
Provincie	-	-	-	-	-	-	-	-	-
Gemeente	-	-	-	-	-	-	-	-	-
Totaal	-	-	-	-	-	-	-	-	-
KSO									
Gemeenschapsonderwijs	-	-	-	-	-	-	-	-	-
Privaatrechtelijk	-	-	-	-	-	-	-	-	-
Provincie	-	-	-	-	-	-	-	-	-
Gemeente	-	-	-	-	-	-	-	-	-
Totaal	-	-	-	-	-	-	-	-	-
BSO									
Gemeenschapsonderwijs	-	-	-	-	-	-	-	-	-
Privaatrechtelijk	-	-	-	-	-	-	-	-	-
Provincie	-	-	-	-	-	-	-	-	-
Gemeente	-	-	-	-	-	-	-	-	-
Totaal	-	-	-	-	-	-	-	-	-
Totaal 2de graad									
Gemeenschapsonderwijs	45	91	136	69	74	143	114	165	279
Privaatrechtelijk	4	8	12	39	63	102	43	71	114
Provincie	-	-	-	-	-	-	-	-	-
Gemeente	-	-	-	-	-	-	-	-	-
Totaal	49	99	148	108	137	245	157	236	393

**AANTAL LEERLINGEN IN HET SECUNDAIR ONDERWIJS
DIE SPAANS VOLGEN IN DE DERDE GRAAD**

	1ste leerjaar			2de leerjaar			3de leerjaar/Se-n-Se			Algemeen totaal		
	Jongens	Meisjes	Totaal	Jongens	Meisjes	Totaal	Jongens	Meisjes	Totaal	Jongens	Meisjes	Totaal
ASO												
Gemeenschapsonderwijs	362	552	914	302	436	738	-	-	-	664	988	1.652
Privaatrechtelijk	121	185	306	110	216	326	-	-	-	231	401	632
Provincie	-	-	-	-	-	-	-	-	-	-	-	-
Gemeente	24	52	76	22	46	68	-	-	-	46	98	144
Totaal	507	789	1.296	434	698	1.132	-	-	-	941	1.487	2.428
TSO												
Gemeenschapsonderwijs	26	30	56	21	28	49	-	-	-	47	58	105
Privaatrechtelijk	71	108	179	79	118	197	2	7	9	152	233	385
Provincie	9	22	31	1	10	11	-	-	-	10	32	42
Gemeente	14	18	32	15	21	36	-	-	-	29	39	68
Totaal	120	178	298	116	177	293	2	7	9	238	362	600
KSO												
Gemeenschapsonderwijs	15	11	26	13	11	24	-	-	-	28	22	50
Privaatrechtelijk	-	-	-	-	-	-	-	-	-	-	-	-
Provincie	-	-	-	-	-	-	-	-	-	-	-	-
Gemeente	-	-	-	-	-	-	-	-	-	-	-	-
Totaal	15	11	26	13	11	24	-	-	-	28	22	50
BSO												
Gemeenschapsonderwijs	-	-	-	-	-	-	-	-	-	-	-	-
Privaatrechtelijk	-	-	-	-	-	-	-	-	-	-	-	-
Provincie	-	-	-	-	-	-	-	-	-	-	-	-
Gemeente	-	-	-	-	-	-	-	-	-	-	-	-
Totaal	-	-	-	-	-	-	-	-	-	-	-	-
Totaal 3de graad												
Gemeenschapsonderwijs	403	593	996	336	475	811	-	-	-	739	1.068	1.807
Privaatrechtelijk	192	293	485	189	334	523	2	7	9	383	634	1.017
Provincie	9	22	31	1	10	11	-	-	-	10	32	42
Gemeente	38	70	108	37	67	104	-	-	-	75	137	212
Totaal	642	978	1.620	563	886	1.449	2	7	9	1.207	1.871	3.078



**AANTAL LEERLINGEN IN HET SECUNDAIR ONDERWIJS
DIE ITALIAANS VOLGEN**

	Jongens	Meisjes	Totaal
Onthaalonderwijs voor anderstalige nieuwkomers	-	-	-
Totaal onthaalonderwijs	-	-	-
1ste graad			
1ste leerjaar A	-	-	-
1ste leerjaar B	-	-	-
2de leerjaar	-	-	-
Beroepsvoorbereidend leerjaar	-	-	-
Totaal 1ste graad	-	-	-
2de graad			
1ste leerjaar	-	-	-
2de leerjaar	2	2	4
Totaal 2de graad	2	2	4
3de graad			
1ste leerjaar	5	4	9
2de leerjaar	39	53	92
3de leerjaar/Se-n-Se	-	-	-
Totaal 3de graad	44	57	101
Modulair onderwijs	-	-	-
Algemeen totaal	46	59	105

**AANTAL LEERLINGEN IN HET SECUNDAIR ONDERWIJS
DIE ITALIAANS VOLGEN IN DE DERDE GRAAD**

	1ste leerjaar			2de leerjaar			3de leerjaar/Se-n-Se			Algemeen totaal		
	Jongens	Meisjes	Totaal	Jongens	Meisjes	Totaal	Jongens	Meisjes	Totaal	Jongens	Meisjes	Totaal
ASO												
Gemeenschapsonderwijs	-	-	-	-	-	-	-	-	-	-	-	-
Privaatrechtelijk	-	-	-	39	53	92	-	-	-	39	53	92
Provincie	-	-	-	-	-	-	-	-	-	-	-	-
Gemeente	-	-	-	-	-	-	-	-	-	-	-	-
Totaal	-	-	-	39	53	92	-	-	-	39	53	92
TSO												
Gemeenschapsonderwijs	-	-	-	-	-	-	-	-	-	-	-	-
Privaatrechtelijk	5	4	9	-	-	-	-	-	-	5	4	9
Provincie	-	-	-	-	-	-	-	-	-	-	-	-
Gemeente	-	-	-	-	-	-	-	-	-	-	-	-
Totaal	5	4	9	-	-	-	-	-	-	5	4	9
KSO												
Gemeenschapsonderwijs	-	-	-	-	-	-	-	-	-	-	-	-
Privaatrechtelijk	-	-	-	-	-	-	-	-	-	-	-	-
Provincie	-	-	-	-	-	-	-	-	-	-	-	-
Gemeente	-	-	-	-	-	-	-	-	-	-	-	-
Totaal	-	-	-	-	-	-	-	-	-	-	-	-
BSO												
Gemeenschapsonderwijs	-	-	-	-	-	-	-	-	-	-	-	-
Privaatrechtelijk	-	-	-	-	-	-	-	-	-	-	-	-
Provincie	-	-	-	-	-	-	-	-	-	-	-	-
Gemeente	-	-	-	-	-	-	-	-	-	-	-	-
Totaal	-	-	-	-	-	-	-	-	-	-	-	-
Totaal 3de graad												
Gemeenschapsonderwijs	-	-	-	-	-	-	-	-	-	-	-	-
Privaatrechtelijk	5	4	9	39	53	92	-	-	-	44	57	101
Provincie	-	-	-	-	-	-	-	-	-	-	-	-
Gemeente	-	-	-	-	-	-	-	-	-	-	-	-
Totaal	5	4	9	39	53	92	-	-	-	44	57	101



Deel 1 SCHOOLBEVOLKING**Hoofdstuk 9 : Onderwijs niet-confessionele
zedenleer en godsdienst
Basis- en secundair onderwijs**

AANTAL LEERLINGEN DIE EEN CURSUS GODSDIENST OF

	Katholieke godsdienst			Protestantse godsdienst			Israëlitische godsdienst			Islamitische godsdienst			Orthodoxe godsdienst		
	J	M	T	J	M	T	J	M	T	J	M	T	J	M	T
Gewoon lager onderwijs															
Gemeenschapsonderwijs	10.847	10.915	21.762	922	984	1.906	16	9	25	9.074	8.996	18.070	270	268	538
Privaatrechtelijk	132.309	131.374	263.683	423	429	852	453	784	1.237	661	676	1.337	8	2	10
Provincie	62	71	133	3	1	4	-	-	-	5	3	8	-	-	-
Gemeente	24.300	23.983	48.283	935	863	1.798	20	20	40	9.971	9.874	19.845	338	333	671
Totaal	167.518	166.343	333.861	2.283	2.277	4.560	489	813	1.302	19.711	19.549	39.260	616	603	1.219
Buitengewoon lager onderwijs															
Gemeenschapsonderwijs	2.049	949	2.998	111	39	150	1	-	1	730	361	1.091	22	8	30
Privaatrechtelijk	9.399	4.990	14.389	37	23	60	18	1	19	48	30	78	1	-	1
Provincie	219	174	393	4	6	10	-	-	-	43	23	66	1	-	1
Gemeente	954	494	1.448	45	28	73	1	-	1	633	352	985	15	9	24
VI. Gemeenschapscomm.	39	20	59	4	5	9	-	-	-	51	20	71	3	-	3
Totaal	12.660	6.627	19.287	201	101	302	20	1	21	1.505	786	2.291	42	17	59
Gewoon secundair onderwijs															
Gemeenschapsonderwijs	9.725	9.125	18.850	959	973	1.932	24	30	54	9.734	8.893	18.627	349	303	652
Privaatrechtelijk	150.900	153.239	304.139	-	1	1	261	501	762	368	693	1.061	-	-	-
Provincie	3.321	1.395	4.716	132	92	224	6	2	8	1.175	908	2.083	32	38	70
Gemeente	3.216	1.665	4.881	210	163	373	11	1	12	2.765	2.225	4.990	114	93	207
Totaal	167.162	165.424	332.586	1.301	1.229	2.530	302	534	836	14.042	12.719	26.761	495	434	929
Buitengewoon secundair onderwijs															
Gemeenschapsonderwijs	1.692	813	2.505	84	48	132	1	-	1	462	259	721	12	7	19
Privaatrechtelijk	8.130	4.268	12.398	1	1	2	-	-	-	19	9	28	-	-	-
Provincie	196	63	259	3	-	3	-	-	-	58	14	72	1	2	3
Gemeente	338	185	523	40	20	60	-	-	-	451	192	643	6	2	8
VI. Gemeenschapscomm.	53	18	71	4	1	5	-	-	-	61	15	76	1	-	1
Totaal	10.409	5.347	15.756	132	70	202	1	-	1	1.051	489	1.540	20	11	31

(1) In oudere jaarboeken (tot en met editie 2015-2016) werden er godsdienstvakken of "vrijstelling" weergegeven voor leerlingen voor wie de keuze van een godsdienstvak eigenlijk niet van toepassing was (3de leerjaar van de 3de graad ASO, TSO en KSO en Se-n-Se). Vanaf de editie 2016-2017 worden ze apart weergegeven.

NIET-CONFESSIONELE ZEDENLEER VOLGEN OF VRIJGESTELD ZIJN

	Anglicaanse godsdienst			Niet-confessionele zedenleer			Cultuur-beschouwing			Vrijstelling			Niet van toepassing (1)			Algemeen totaal		
	J	M	T	J	M	T	J	M	T	J	M	T	J	M	T	J	M	T
	9	8	17	13.235	12.495	25.730	-	-	-	533	533	1.066	-	-	-	34.906	34.208	69.114
	-	-	-	144	104	248	2.201	2.285	4.486	1	-	1	-	-	-	136.200	135.654	271.854
	-	-	-	34	22	56	-	-	-	-	-	-	-	-	-	104	97	201
	10	6	16	15.518	14.670	30.188	-	-	-	149	116	265	-	-	-	51.241	49.865	101.106
	19	14	33	28.931	27.291	56.222	2.201	2.285	4.486	683	649	1.332	-	-	-	222.451	219.824	442.275
													-	-	-			
	2	-	2	1.092	492	1.584	-	-	-	7	6	13	-	-	-	4.014	1.855	5.869
	-	-	-	233	119	352	64	39	103	-	-	-	-	-	-	9.800	5.202	15.002
	-	-	-	100	43	143	-	-	-	1	1	2	-	-	-	368	247	615
	-	-	-	407	181	588	-	-	-	5	4	9	-	-	-	2.060	1.068	3.128
	-	-	-	20	7	27	-	-	-	1	-	1	-	-	-	118	52	170
	2	-	2	1.852	842	2.694	64	39	103	14	11	25	-	-	-	16.360	8.424	24.784
	1	3	4	21.719	21.518	43.237	-	-	-	527	518	1.045	472	339	811	43.510	41.702	85.212
	-	-	-	164	357	521	800	998	1.798	12	15	27	1.051	557	1.608	153.556	156.361	309.917
	-	2	2	4.248	2.113	6.361	-	-	-	69	28	97	88	63	151	9.071	4.641	13.712
	-	2	2	4.917	3.047	7.964	-	-	-	43	34	77	69	40	109	11.345	7.270	18.615
	1	7	8	31.048	27.035	58.083	800	998	1.798	651	595	1.246	1.680	999	2.679	217.482	209.974	427.456
	-	-	-	1.480	640	2.120	-	-	-	51	11	62	-	-	-	3.782	1.778	5.560
	-	-	-	45	22	67	65	47	112	-	-	-	-	-	-	8.260	4.347	12.607
	-	-	-	144	34	178	-	-	-	1	-	1	-	-	-	403	113	516
	-	-	-	277	140	417	-	-	-	1	1	2	-	-	-	1.113	540	1.653
	-	-	-	44	8	52	-	-	-	2	1	3	-	-	-	165	43	208
	-	-	-	1.990	844	2.834	65	47	112	55	13	68	-	-	-	13.723	6.821	20.544



Deel 1 SCHOOLBEVOLKING**Hoofdstuk 10 :
Leerlingen van vreemde nationaliteit**

Vanaf het schooljaar 2011-2012 wordt voor gegevens naar nationaliteit, dus ook in de tabellen die een indeling naar Belg/niet-Belg bevatten, de officiële nationaliteit gebruikt, voor zover die gekend is. Voor leerlingen van wie de officiële nationaliteit niet gekend is, wordt de door de school geregistreerde nationaliteit gebruikt.

**AANTAL LEERLINGEN VAN VREEMDE NATIONALITEIT T.O.V. DE TOTALE SCHOOLBEVOLKING
IN HET BASIS- EN SECUNDAIR ONDERWIJS**

	Totaal aantal leerlingen			Aantal leerlingen van vreemde nationaliteit			% leerlingen van vreemde nationaliteit		
	J	M	T	J	M	T	J	M	T
A. Kleuteronderwijs									
Gewoon onderwijs									
Antwerpen	38.227	36.710	74.937	5.835	5.459	11.294	15,26	14,87	15,07
Vlaams-Brabant	21.353	20.350	41.703	1.900	1.812	3.712	8,90	8,90	8,90
Brussels Hoofdstedelijk Gewest	7.078	6.623	13.701	897	821	1.718	12,67	12,40	12,54
West-Vlaanderen	21.485	20.551	42.036	1.710	1.685	3.395	7,96	8,20	8,08
Oost-Vlaanderen	30.002	28.304	58.306	2.969	2.784	5.753	9,90	9,84	9,87
Henegouwen	31	35	66	3	5	8	9,68	14,29	12,12
Limburg	16.156	15.530	31.686	1.991	1.873	3.864	12,32	12,06	12,19
Totaal	134.332	128.103	262.435	15.305	14.439	29.744	11,39	11,27	11,33
Buitengewoon onderwijs									
Antwerpen	443	163	606	100	41	141	22,57	25,15	23,27
Vlaams-Brabant	116	51	167	31	8	39	26,72	15,69	23,35
Brussels Hoofdstedelijk Gewest	100	42	142	15	10	25	15,00	23,81	17,61
West-Vlaanderen	276	97	373	45	16	61	16,30	16,49	16,35
Oost-Vlaanderen	334	130	464	61	24	85	18,26	18,46	18,32
Limburg	274	114	388	43	24	67	15,69	21,05	17,27
Totaal	1.543	597	2.140	295	123	418	19,12	20,60	19,53
B. Lager onderwijs									
Gewoon onderwijs									
Antwerpen	63.322	62.535	125.857	8.454	8.257	16.711	23,89	23,72	13,28
Vlaams-Brabant	35.380	34.817	70.197	2.461	2.453	4.914	6,96	7,05	7,00
Brussels Hoofdstedelijk Gewest	9.319	9.335	18.654	1.022	1.041	2.063	10,97	11,15	11,06
West-Vlaanderen	36.405	35.658	72.063	2.418	2.343	4.761	6,64	6,57	6,61
Oost-Vlaanderen	50.456	50.129	100.585	3.993	3.968	7.961	7,91	7,92	7,91
Henegouwen	25	29	54	2	5	7	8,00	17,24	12,96
Limburg	27.544	27.321	54.865	3.112	3.174	6.286	11,30	11,62	11,46
Totaal	222.451	219.824	442.275	21.462	21.241	42.703	9,65	9,66	9,66
Buitengewoon onderwijs									
Antwerpen	4.646	2.405	7.051	758	384	1.142	16,32	15,97	16,20
Vlaams-Brabant	1.899	965	2.864	196	89	285	10,32	9,22	9,95
Brussels Hoofdstedelijk Gewest	417	199	616	60	35	95	14,39	17,59	15,42
West-Vlaanderen	3.121	1.646	4.767	272	134	406	8,72	8,14	8,52
Oost-Vlaanderen	3.480	1.797	5.277	437	221	658	12,56	12,30	12,47
Limburg	2.797	1.412	4.209	354	194	548	12,66	13,74	13,02
Totaal	16.360	8.424	24.784	2.077	1.057	3.134	12,70	12,55	12,65
C. Secundair onderwijs									
Gewoon onderwijs									
Antwerpen	60.297	58.771	119.068	7.038	6.759	13.797	11,67	11,50	11,59
Vlaams-Brabant	32.555	30.843	63.398	1.864	1.747	3.611	5,73	5,66	5,70
Brussels Hoofdstedelijk Gewest	7.081	7.936	15.017	776	801	1.577	10,96	10,09	10,50
West-Vlaanderen	37.555	36.271	73.826	2.095	1.772	3.867	5,58	4,89	5,24
Oost-Vlaanderen	50.310	48.955	99.265	3.284	3.166	6.450	6,53	6,47	6,50
Limburg	29.684	27.198	56.882	4.667	3.396	8.063	15,72	12,49	14,17
Totaal	217.482	209.974	427.456	19.724	17.641	37.365	9,07	8,40	8,74
Buitengewoon onderwijs									
Antwerpen	3.830	1.966	5.796	526	295	821	13,73	15,01	14,16
Vlaams-Brabant	1.128	643	1.771	89	58	147	7,89	9,02	8,30
Brussels Hoofdstedelijk Gewest	445	244	689	59	37	96	13,26	15,16	13,93
West-Vlaanderen	2.634	1.365	3.999	164	105	269	6,23	7,69	6,73
Oost-Vlaanderen	3.107	1.517	4.624	299	183	482	9,62	12,06	10,42
Limburg	2.579	1.086	3.665	427	139	566	16,56	12,80	15,44
Totaal	13.723	6.821	20.544	1.564	817	2.381	11,40	11,98	11,59



AANTAL LEERLINGEN VAN VREEMDE NATIONALITEIT IN HET BASIS- EN SECUNDAIR ONDERWIJS

	Antwerpen			Vlaams-Brabant			Brussels Hoofdstedelijk Gewest			West-Vlaanderen			
	J	M	T	J	M	T	J	M	T	J	M	T	
A. Kleuteronderwijs													
Gewoon onderwijs													
Gemeenschapsonderwijs	978	861	1.839	419	365	784	257	256	513	427	457	884	
Privaatrechtelijk	2.828	2.667	5.495	916	917	1.833	353	280	633	1.093	1.069	2.162	
Provincie	-	-	-	-	-	-	-	-	-	-	-	-	
Gemeente	2.029	1.931	3.960	565	530	1.095	287	285	572	190	159	349	
Totaal	5.835	5.459	11.294	1.900	1.812	3.712	897	821	1.718	1.710	1.685	3.395	
Buitengewoon onderwijs													
Gemeenschapsonderwijs	32	12	44	13	3	16	5	1	6	15	6	21	
Privaatrechtelijk	46	23	69	16	5	21	9	4	13	25	9	34	
Provincie	-	-	-	1	-	1	-	-	-	-	-	-	
Gemeente	22	6	28	1	-	1	-	-	-	5	1	6	
Vl. Gemeenschapscomm.	-	-	-	-	-	-	1	5	6	-	-	-	
Totaal	100	41	141	31	8	39	15	10	25	45	16	61	
B. Lager onderwijs													
Gewoon onderwijs													
Gemeenschapsonderwijs	1.461	1.499	2.960	536	563	1.099	247	280	527	673	634	1.307	
Privaatrechtelijk	4.285	4.130	8.415	1.081	1.117	2.198	462	445	907	1.482	1.465	2.947	
Provincie	-	-	-	-	-	-	-	-	-	-	-	-	
Gemeente	2.708	2.628	5.336	844	773	1.617	313	316	629	263	244	507	
Totaal	8.454	8.257	16.711	2.461	2.453	4.914	1.022	1.041	2.063	2.418	2.343	4.761	
Buitengewoon onderwijs													
Gemeenschapsonderwijs	168	64	232	40	22	62	13	6	19	87	32	119	
Privaatrechtelijk	344	193	537	98	41	139	27	14	41	170	90	260	
Provincie	-	-	-	8	7	15	-	-	-	-	-	-	
Gemeente	246	127	373	50	19	69	6	3	9	15	12	27	
Vl. Gemeenschapscomm.	-	-	-	-	-	-	14	12	26	-	-	-	
Totaal	758	384	1.142	196	89	285	60	35	95	272	134	406	
C. Secundair onderwijs													
Gewoon onderwijs													
Gemeenschapsonderwijs	1.712	1.641	3.353	542	479	1.021	247	276	523	814	646	1.460	
Privaatrechtelijk	3.700	3.878	7.578	1.179	1.175	2.354	383	448	831	1.265	1.116	2.381	
Provincie	239	230	469	63	64	127	-	-	-	11	3	14	
Gemeente	1.387	1.010	2.397	80	29	109	146	77	223	5	7	12	
Totaal	7.038	6.759	13.797	1.864	1.747	3.611	776	801	1.577	2.095	1.772	3.867	
Buitengewoon onderwijs													
Gemeenschapsonderwijs	111	62	173	22	15	37	12	6	18	65	46	111	
Privaatrechtelijk	248	155	403	43	33	76	24	24	48	99	59	158	
Provincie	-	-	-	-	-	-	-	-	-	-	-	-	
Gemeente	167	78	245	24	10	34	-	-	-	-	-	-	
Vl. Gemeenschapscomm.	-	-	-	-	-	-	23	7	30	-	-	-	
Totaal	526	295	821	89	58	147	59	37	96	164	105	269	

NAAR ONDERWIJSNIVEAU, SOORT SCHOOLBESTUUR EN PROVINCIE

	Oost-Vlaanderen			Henegouwen			Limburg			Totaal		
	J	M	T	J	M	T	J	M	T	J	M	T
	544	481	1.025	3	5	8	549	497	1.046	3.177	2.922	6.099
	1.736	1.666	3.402	-	-	-	1.247	1.177	2.424	8.173	7.776	15.949
	-	-	-	-	-	-	23	23	46	23	23	46
	689	637	1.326	-	-	-	172	176	348	3.932	3.718	7.650
	2.969	2.784	5.753	3	5	8	1.991	1.873	3.864	15.305	14.439	29.744
	24	7	31	-	-	-	14	9	23	103	38	141
	31	13	44	-	-	-	29	15	44	156	69	225
	1	-	1	-	-	-	-	-	-	2	-	2
	5	4	9	-	-	-	-	-	-	33	11	44
	-	-	-	-	-	-	-	-	-	1	5	6
	61	24	85	-	-	-	43	24	67	295	123	418
	833	830	1.663	2	5	7	903	900	1.803	4.655	4.711	9.366
	2.389	2.351	4.740	-	-	-	1.862	1.923	3.785	11.561	11.431	22.992
	-	-	-	-	-	-	46	43	89	46	43	89
	771	787	1.558	-	-	-	301	308	609	5.200	5.056	10.256
	3.993	3.968	7.961	2	5	7	3.112	3.174	6.286	21.462	21.241	42.703
	101	46	147	-	-	-	78	44	122	487	214	701
	251	128	379	-	-	-	270	147	417	1.160	613	1.773
	18	8	26	-	-	-	-	-	-	26	15	41
	67	39	106	-	-	-	6	3	9	390	203	593
	-	-	-	-	-	-	-	-	-	14	12	26
	437	221	658	-	-	-	354	194	548	2.077	1.057	3.134
	1.009	929	1.938	-	-	-	1.073	939	2.012	5.397	4.910	10.307
	1.888	1.838	3.726	-	-	-	3.076	2.191	5.267	11.491	10.646	22.137
	153	157	310	-	-	-	459	202	661	925	656	1.581
	234	242	476	-	-	-	59	64	123	1.911	1.429	3.340
	3.284	3.166	6.450	-	-	-	4.667	3.396	8.063	19.724	17.641	37.365
	73	27	100	-	-	-	74	38	112	357	194	551
	156	109	265	-	-	-	296	91	387	866	471	1.337
	6	2	8	-	-	-	32	10	42	38	12	50
	64	45	109	-	-	-	25	-	25	280	133	413
	-	-	-	-	-	-	-	-	-	23	7	30
	299	183	482	-	-	-	427	139	566	1.564	817	2.381



**AANTAL LEERLINGEN VAN VREEMDE NATIONALITEIT PER LEERJAAR
IN HET GEWOON LAGER ONDERWIJS**

	J	M	T
1ste leerjaar			
Gemeenschapsonderwijs	941	884	1.825
Privaatrechtelijk	2.467	2.283	4.750
Provincie	12	5	17
Gemeente	1.037	1.046	2.083
Totaal	4.457	4.218	8.675
2de leerjaar			
Gemeenschapsonderwijs	790	779	1.569
Privaatrechtelijk	2.008	2.072	4.080
Provincie	7	9	16
Gemeente	941	907	1.848
Totaal	3.746	3.767	7.513
3de leerjaar			
Gemeenschapsonderwijs	761	721	1.482
Privaatrechtelijk	1.893	1.939	3.832
Provincie	8	5	13
Gemeente	944	845	1.789
Totaal	3.606	3.510	7.116
4de leerjaar			
Gemeenschapsonderwijs	713	687	1.400
Privaatrechtelijk	1.883	1.874	3.757
Provincie	2	6	8
Gemeente	834	788	1.622
Totaal	3.432	3.355	6.787
5de leerjaar			
Gemeenschapsonderwijs	604	714	1.318
Privaatrechtelijk	1.725	1.641	3.366
Provincie	9	10	19
Gemeente	737	757	1.494
Totaal	3.075	3.122	6.197
6de leerjaar			
Gemeenschapsonderwijs	493	523	1.016
Privaatrechtelijk	1.322	1.366	2.688
Provincie	8	8	16
Gemeente	583	574	1.157
Totaal	2.406	2.471	4.877
Methodeonderwijs			
Gemeenschapsonderwijs	353	403	756
Privaatrechtelijk	263	256	519
Provincie	-	-	-
Gemeente	124	139	263
Totaal	740	798	1.538
ALGEMEEN TOTAAL			
Gemeenschapsonderwijs	4.655	4.711	9.366
Privaatrechtelijk	11.561	11.431	22.992
Provincie	46	43	89
Gemeente	5.200	5.056	10.256
Algemeen totaal	21.462	21.241	42.703

De leerlingen die lager onderwijs volgen dat volgens een specifieke pedagogische methode wordt ingericht, worden door deze scholen niet altijd geregistreerd per leerjaar. Dit gaf in het verleden een (heel) kleine vertekening in de cijfers. Vanaf het schooljaar 2007-2008 wordt daar rekening mee gehouden en worden alle leerlingen in het methodeonderwijs apart vermeld in de tabellen die een indeling naar leerjaar bevatten.

**AANTAL LEERLINGEN VAN VREEMDE NATIONALITEIT
IN HET GEWOON SECUNDAIR ONDERWIJS
PER GRAAD, LEERJAAR EN ONDERWIJSVORM
(onthaalonderwijs voor anderstalige nieuwkomers + eerste graad)**

	J	M	T
Anderstalige nieuwkomers			
Gemeenschapsonderwijs	693	548	1.241
Privaatrechtelijk	1.086	810	1.896
Provincie	111	90	201
Gemeente	404	302	706
Totaal anderstalige nieuwkomers	2.294	1.750	4.044
Eerste graad			
1ste leerjaar A			
Gemeenschapsonderwijs	566	584	1.150
Privaatrechtelijk	1.409	1.425	2.834
Provincie	78	51	129
Gemeente	144	134	278
Totaal	2.197	2.194	4.391
1ste leerjaar B			
Gemeenschapsonderwijs	260	208	468
Privaatrechtelijk	579	395	974
Provincie	54	25	79
Gemeente	105	84	189
Totaal	998	712	1.710
2de leerjaar			
Gemeenschapsonderwijs	469	481	950
Privaatrechtelijk	1.183	1.272	2.455
Provincie	56	51	107
Gemeente	125	90	215
Totaal	1.833	1.894	3.727
Beroepsvoorbereidend leerjaar			
Gemeenschapsonderwijs	338	244	582
Privaatrechtelijk	685	449	1.134
Provincie	69	31	100
Gemeente	140	81	221
Totaal	1.232	805	2.037
Totaal eerste graad	6.260	5.605	11.865

**AANTAL LEERLINGEN VAN VREEMDE NATIONALITEIT
IN HET GEWOON SECUNDAIR ONDERWIJS
PER GRAAD, LEERJAAR EN ONDERWIJSVORM
(tweede en derde graad + modulair onderwijs)**

	ASO			TSO			KSO			BSO			Totaal		
	J	M	T	J	M	T	J	M	T	J	M	T	J	M	T
Tweede graad															
1ste leerjaar															
Gemeenschapsonderwijs	264	331	595	186	161	347	8	12	20	450	274	724	908	778	1.686
Privaatrechtelijk	465	701	1.166	549	494	1.043	20	37	57	730	540	1.270	1.764	1.772	3.536
Provincie	24	27	51	55	28	83	2	3	5	88	44	132	169	102	271
Gemeente	44	61	105	70	35	105	4	7	11	155	97	252	273	200	473
Totaal	797	1.120	1.917	860	718	1.578	34	59	93	1.423	955	2.378	3.114	2.852	5.966
2de leerjaar															
Gemeenschapsonderwijs	188	259	447	180	143	323	6	11	17	371	238	609	745	651	1.396
Privaatrechtelijk	362	519	881	477	418	895	14	40	54	757	507	1.264	1.610	1.484	3.094
Provincie	10	11	21	35	46	81	2	6	8	58	40	98	105	103	208
Gemeente	40	44	84	63	46	109	2	11	13	149	90	239	254	191	445
Totaal	600	833	1.433	755	653	1.408	24	68	92	1.335	875	2.210	2.714	2.429	5.143
Totaal tweede graad	1.397	1.953	3.350	1.615	1.371	2.986	58	127	185	2.758	1.830	4.588	5.828	5.281	11.109
Derde graad															
1ste leerjaar															
Gemeenschapsonderwijs	173	198	371	177	170	347	7	19	26	337	274	611	694	661	1.355
Privaatrechtelijk	292	441	733	524	457	981	20	48	68	649	494	1.143	1.485	1.440	2.925
Provincie	17	11	28	41	31	72	4	11	15	50	41	91	112	94	206
Gemeente	31	33	64	61	26	87	7	17	24	118	96	214	217	172	389
Totaal	513	683	1.196	803	684	1.487	38	95	133	1.154	905	2.059	2.508	2.367	4.875
2de leerjaar															
Gemeenschapsonderwijs	115	174	289	121	121	242	7	17	24	274	213	487	517	525	1.042
Privaatrechtelijk	243	391	634	364	349	713	11	43	54	590	380	970	1.208	1.163	2.371
Provincie	9	12	21	30	30	60	4	3	7	43	35	78	86	80	166
Gemeente	17	22	39	48	28	76	9	12	21	110	62	172	184	124	308
Totaal	384	599	983	563	528	1.091	31	75	106	1.017	690	1.707	1.995	1.892	3.887
3de leerjaar / Se-n-Se															
Gemeenschapsonderwijs	3	2	5	13	21	34	7	3	10	184	170	354	207	196	403
Privaatrechtelijk	5	1	6	45	30	75	2	1	3	422	335	757	474	367	841
Provincie	-	-	-	3	3	6	-	-	-	46	25	71	49	28	77
Gemeente	-	-	-	7	-	7	-	3	3	49	48	97	56	51	107
Totaal	8	3	11	68	54	122	9	7	16	701	578	1.279	786	642	1.428
Totaal derde graad	905	1.285	2.190	1.434	1.266	2.700	78	177	255	2.872	2.173	5.045	5.289	4.901	10.190
Totaal 2de en 3de graad															
Gemeenschapsonderwijs	743	964	1.707	677	616	1.293	35	62	97	1.616	1.169	2.785	3.071	2.811	5.882
Privaatrechtelijk	1.367	2.053	3.420	1.959	1.748	3.707	67	169	236	3.148	2.256	5.404	6.541	6.226	12.767
Provincie	60	61	121	164	138	302	12	23	35	285	185	470	521	407	928
Gemeente	132	160	292	249	135	384	22	50	72	581	393	974	984	738	1.722
Totaal	2.302	3.238	5.540	3.049	2.637	5.686	136	304	440	5.630	4.003	9.633	11.117	10.182	21.299
Modulair onderwijs													53	104	157
Algemeen totaal gewoon secundair onderwijs												19.724	17.641	37.365	



Deel 2

**STUDIEBEWIJZEN UITGEREIKT
IN HET SCHOOLJAAR 2017-2018**

2

**Deel 2 STUDIEBEWIJZEN UITGEREIKT
IN HET SCHOOLJAAR 2017-2018**

2

Hoofdstuk 1 : Secundair onderwijs

1.1. Voltijds gewoon secundair onderwijs

1.1.1. Studiebewijzen per studierichting

SECUNDAIR ONDERWIJS
Studiebewijzen uitgereikt in het schooljaar 2017-2018

Diploma van secundair onderwijs
2de leerjaar van de 3de graad

ALGEMEEN SECUNDAIR ONDERWIJS

Studierichtingen	Gemeenschaps- onderwijs			Privaatrechtelijk			Provincie			Gemeente			Totaal		
	Jongens	Meisjes	Totaal	Jongens	Meisjes	Totaal	Jongens	Meisjes	Totaal	Jongens	Meisjes	Totaal	Jongens	Meisjes	Totaal
Economie-moderne talen	359	439	798	1.489	2.096	3.585	10	18	28	39	36	75	1.897	2.589	4.486
Economie-wetenschappen	183	135	318	162	165	327	-	-	-	-	-	-	345	300	645
Economie-wiskunde	61	56	117	479	517	996	3	2	5	5	3	8	548	578	1.126
Grieks-Latijn	6	18	24	61	103	164	-	-	-	-	-	-	67	121	188
Grieks-moderne talen	-	1	1	4	2	6	-	-	-	-	-	-	4	3	7
Grieks-wetenschappen	1	3	4	11	13	24	-	-	-	-	-	-	12	16	28
Grieks-wiskunde	1	2	3	113	137	250	-	-	-	-	-	-	114	139	253
Humane wetenschappen	379	923	1.302	583	2.399	2.982	4	28	32	33	94	127	999	3.444	4.443
Latijn-moderne talen	57	149	206	255	624	879	1	1	2	2	34	36	315	808	1.123
Latijn-wetenschappen	49	107	156	288	556	844	-	-	-	-	6	6	337	669	1.006
Latijn-wiskunde	87	122	209	702	963	1.665	3	2	5	8	18	26	800	1.105	1.905
Moderne talen-topsport	6	4	10	1	1	2	-	-	-	5	2	7	12	7	19
Moderne talen-wetenschappen	91	126	217	490	839	1.329	9	12	21	14	28	42	604	1.005	1.609
Moderne talen-wiskunde	-	1	1	31	126	157	-	-	-	-	-	-	31	127	158
Rudolf Steinerpedagogie	-	-	-	53	96	149	-	-	-	-	-	-	53	96	149
Sportwetenschappen	146	81	227	145	93	238	4	5	9	13	5	18	308	184	492
Wetenschappen-topsport	10	4	14	3	3	6	-	-	-	10	6	16	23	13	36
Wetenschappen-wiskunde	446	359	805	3.171	2.701	5.872	7	-	7	86	52	138	3.710	3.112	6.822
Wiskunde-topsport	2	-	2	2	1	3	-	-	-	-	-	-	4	1	5
Yeshiva	-	-	-	3	30	33	-	-	-	-	-	-	3	30	33
Totaal	1.884	2.530	4.414	8.046	11.465	19.511	41	68	109	215	284	499	10.186	14.347	24.533

SECUNDAIR ONDERWIJS
Studiebewijzen uitgereikt in het schooljaar 2017-2018

Diploma van secundair onderwijs
2de leerjaar van de 3de graad

TECHNISCH SECUNDAIR ONDERWIJS

Studierichtingen	Gemeenschaps- onderwijs			Privaatrechtelijk			Provincie			Gemeente			Totaal		
	Jongens	Meisjes	Totaal	Jongens	Meisjes	Totaal	Jongens	Meisjes	Totaal	Jongens	Meisjes	Totaal	Jongens	Meisjes	Totaal
Autotechnieken	12	-	12	219	1	220	13	-	13	30	1	31	274	2	276
Biotechnische wetenschappen	12	7	19	79	64	143	26	20	46	6	6	12	123	97	220
Boekhouden-informatica	119	59	178	340	188	528	10	9	19	30	24	54	499	280	779
Bouw- en houtkunde	-	-	-	98	7	105	-	-	-	18	-	18	116	7	123
Bouwtechnieken	6	-	6	70	-	70	9	-	9	4	-	4	89	-	89
Brood en banket	7	5	12	26	18	44	11	9	20	6	4	10	50	36	86
Chemie	18	6	24	141	77	218	35	4	39	9	4	13	203	91	294
Creatie en mode	-	-	-	2	91	93	1	6	7	-	-	-	3	97	100
Dier- & landbouwtechnische wetenschappen	9	31	40	75	41	116	14	25	39	5	8	13	103	105	208
Elektriciteit-elektronica	13	-	13	164	3	167	30	-	30	1	-	1	208	3	211
Elektrische installatietechnieken	64	1	65	520	5	525	59	-	59	56	-	56	699	6	705
Elektromechanica	109	3	112	640	7	647	80	2	82	85	-	85	914	12	926
Elektronische installatietechnieken	7	-	7	7	-	7	-	-	-	-	-	-	14	-	14
Farmaceutisch-technisch assistent	2	9	11	31	87	118	3	3	6	4	7	11	40	106	146
Fotografie	4	11	15	6	18	24	-	-	-	6	13	19	16	42	58
Gezondheids- en welzijnswetenschappen	35	129	164	123	699	822	1	10	11	4	44	48	163	882	1.045
Grafische communicatie	-	-	-	23	11	34	-	-	-	-	-	-	23	11	34
Handel	177	155	332	964	819	1.783	19	15	34	32	10	42	1.192	999	2.191
Hospitality	2	10	12	3	14	17	-	-	-	-	-	-	5	24	29
Hotel	20	9	29	86	56	142	12	11	23	5	7	12	123	83	206
Houttechnieken	12	-	12	328	4	332	27	1	28	17	-	17	384	5	389
Industriële ICT	36	-	36	110	-	110	-	-	-	34	-	34	180	-	180
Industriële wetenschappen	8	1	9	506	22	528	40	1	41	62	2	64	616	26	642
Informaticabeheer	145	7	152	452	21	473	15	-	15	4	-	4	616	28	644
Jeugd- en gehandicaptenzorg	19	70	89	54	314	368	-	-	-	1	21	22	74	405	479
Koel- en warmtechnieken	-	-	-	22	1	23	6	-	6	9	-	9	37	1	38
Lichamelijke opvoeding en sport	383	126	509	427	166	593	29	3	32	52	8	60	891	303	1.194
Maritieme technieken Dek	16	1	17	-	-	-	-	-	-	-	-	-	16	1	17
Maritieme technieken Motoren	9	-	9	-	-	-	-	-	-	-	-	-	9	-	9
Mechanische vormgevingstechnieken	-	-	-	369	5	374	57	1	58	33	-	33	459	6	465
Multimedia	51	10	61	164	35	199	7	1	8	19	6	25	241	52	293
Natuur- en groentechische wetenschappen	6	5	11	13	2	15	3	2	5	-	-	-	22	9	31
Onthaal en public relations	9	14	23	65	146	211	4	15	19	5	8	13	83	183	266
Optiektechnieken	1	1	2	1	1	2	-	-	-	-	-	-	2	2	4
Orthopedietechnieken	7	2	9	2	4	6	-	-	-	-	-	-	9	6	15
Planttechnische wetenschappen	15	-	15	61	3	64	34	3	37	12	-	12	122	6	128
Podiumtechnieken	13	1	14	10	-	10	-	-	-	3	1	4	26	2	28
Printmedia	10	3	13	72	13	85	-	-	-	-	-	-	82	16	98
Schoonheidsverzorging	-	113	113	-	265	265	-	36	36	-	28	28	-	442	442
Secretariaat-talen	33	41	74	174	406	580	6	17	23	-	-	-	213	464	677
Slagerij en vleeswaren	1	-	1	9	1	10	2	-	2	-	-	-	12	1	13
Sociale en technische wetenschappen	79	338	417	917	2.907	3.824	9	38	47	12	34	46	1.017	3.317	4.334



SECUNDAIR ONDERWIJS
Studiebewijzen uitgereikt in het schooljaar 2017-2018

Diploma van secundair onderwijs
2de leerjaar van de 3de graad

TECHNISCH SECUNDAIR ONDERWIJS (vervolg)

Studierichtingen	Gemeenschaps- onderwijs			Privaatrechtelijk			Provincie			Gemeente			Totaal		
	Jongens	Meisjes	Totaal	Jongens	Meisjes	Totaal	Jongens	Meisjes	Totaal	Jongens	Meisjes	Totaal	Jongens	Meisjes	Totaal
Tandtechnieken	3	7	10	6	6	12	-	-	-	2	-	2	11	13	24
Techniek-wetenschappen	5	7	12	510	242	752	6	-	6	12	3	15	533	252	785
Textiel- en designtechnieken	-	-	-	-	-	-	11	1	12	-	-	-	11	1	12
Textielproductietechnieken	-	-	-	-	-	-	1	-	1	-	-	-	1	-	1
Toerisme	45	73	118	58	139	197	6	15	21	2	6	8	111	233	344
Topsport	13	3	16	7	2	9	-	-	-	5	-	5	25	5	30
Vliegtuigtechnieken	-	-	-	16	1	17	-	-	-	6	-	6	22	1	23
Voedingstechnieken	-	-	-	2	-	2	-	-	-	-	-	-	2	-	2
Totaal	1.535	1.258	2.793	7.972	6.912	14.884	586	248	834	591	245	836	10.684	8.663	19.347

SECUNDAIR ONDERWIJS
Studiebewijzen uitgereikt in het schooljaar 2017-2018

Diploma van secundair onderwijs
2de leerjaar van de 3de graad

KUNSTSECUNDAIR ONDERWIJS

Studierichtingen	Gemeenschaps- onderwijs			Privaatrechtelijk			Provincie			Gemeente			Totaal		
	Jongens	Meisjes	Totaal	Jongens	Meisjes	Totaal	Jongens	Meisjes	Totaal	Jongens	Meisjes	Totaal	Jongens	Meisjes	Totaal
Architecturale en binnenhuiskunst	2	10	12	38	86	124	1	15	16	8	8	16	49	119	168
Architecturale vorming	4	3	7	35	39	74	4	18	22	-	-	-	43	60	103
Artistieke opleiding	3	10	13	9	25	34	2	11	13	6	9	15	20	55	75
Audiovisuele vorming	11	8	19	9	8	17	10	19	29	20	21	41	50	56	106
Ballet	-	-	-	-	-	-	-	-	-	2	10	12	2	10	12
Beeldende vorming	11	16	27	13	59	72	1	9	10	-	-	-	25	84	109
Dans	3	27	30	-	-	-	-	4	4	-	-	-	3	31	34
Industriële kunst	-	-	-	7	6	13	5	2	7	-	-	-	12	8	20
Muziek	34	25	59	13	30	43	-	-	-	-	-	-	47	55	102
Toegepaste beeldende kunst	28	26	54	20	93	113	22	24	46	6	16	22	76	159	235
Vrije beeldende kunst	7	22	29	34	88	122	-	5	5	2	21	23	43	136	179
Woordkunst-drama	4	28	32	13	39	52	1	23	24	18	46	64	36	136	172
Totaal	107	175	282	191	473	664	46	130	176	62	131	193	406	909	1.315

SECUNDAIR ONDERWIJS
Studiebewijzen uitgereikt in het schooljaar 2017-2018
Studiegetuigschrift van het 2de leerjaar van de 3de graad
BEROEPSSECUNDAIR ONDERWIJS

Studierichtingen	Gemeenschaps- onderwijs			Privaatrechtelijk			Provincie			Gemeente			Totaal		
	Jongens	Meisjes	Totaal	Jongens	Meisjes	Totaal	Jongens	Meisjes	Totaal	Jongens	Meisjes	Totaal	Jongens	Meisjes	Totaal
Auto	95	1	96	329	5	334	21	-	21	69	-	69	514	6	520
Bouwplaatsmachinist	5	-	5	42	-	42	-	-	-	-	-	-	47	-	47
Brood- en banketbakkerij en confiserie	34	20	54	60	47	107	15	10	25	17	10	27	126	87	213
Carrosserie	64	1	65	70	-	70	7	-	7	19	-	19	160	1	161
Centrale verwarming en sanitaire installaties	47	-	47	159	-	159	40	1	41	40	-	40	286	1	287
Diamantbewerking	-	-	-	-	-	-	-	-	-	3	2	5	3	2	5
Dierenzorg	16	36	52	38	69	107	1	14	15	-	-	-	55	119	174
Drukken en afwerken	7	-	7	28	8	36	-	-	-	4	2	6	39	10	49
Drukvoorbereiding	5	1	6	27	6	33	-	-	-	4	2	6	36	9	45
Duurzaam wonen	5	1	6	6	3	9	-	-	-	-	-	-	11	4	15
Elektrische installaties	188	-	188	462	3	465	55	1	56	61	-	61	766	4	770
Elektrische installaties duaal	3	-	3	-	-	-	-	-	-	-	-	-	3	-	3
Etalage en standendecoratie	1	8	9	2	21	23	-	-	-	-	15	15	3	44	47
Goud en juwelen	-	-	-	6	2	8	-	-	-	-	2	2	6	4	10
Groendecoratie	-	-	-	-	-	-	1	2	3	-	-	-	1	2	3
Grootkeuken	-	-	-	66	21	87	1	1	2	-	-	-	67	22	89
Haarverzorging duaal	-	3	3	2	17	19	-	2	2	-	-	-	2	22	24
Haarzorg	4	196	200	9	341	350	3	42	45	3	42	45	19	621	640
Houtbewerking	155	6	161	668	14	682	69	1	70	66	1	67	958	22	980
Houtbewerking-snijwerk	-	-	-	1	-	1	-	-	-	-	-	-	1	-	1
Kantoor	207	193	400	570	665	1.235	9	29	38	23	33	56	809	920	1.729
Koelinstallaties	8	-	8	23	-	23	-	-	-	-	-	-	31	-	31
Landbouw	-	-	-	70	23	93	23	5	28	-	-	-	93	28	121
Lassen-constructie	26	1	27	364	5	369	58	-	58	29	1	30	477	7	484
Mechanisch onderhoud	34	-	34	-	-	-	-	-	-	-	-	-	34	-	34
Moderealitatie en -verkoop	1	9	10	7	170	177	1	12	13	-	-	-	9	191	200
Muziekinstrumentenbouw	-	-	-	-	-	-	6	3	9	-	-	-	6	3	9
Onthaal en recreatie	3	1	4	15	29	44	4	10	14	3	7	10	25	47	72
Organisatiehulp	12	24	36	74	190	264	-	-	-	6	10	16	92	224	316
Paardrijden en -verzorgen	6	5	11	-	5	5	-	-	-	-	-	-	6	10	16
Publiciteitsgrafiek	64	47	111	80	85	165	4	4	8	10	19	29	158	155	313
Restaurant en keuken	49	27	76	130	88	218	20	20	40	12	7	19	211	142	353
Rijn- en binnenvaart	9	-	9	-	-	-	-	-	-	-	-	-	9	-	9
Ruwbouw	21	-	21	167	-	167	23	-	23	7	-	7	218	-	218
Ruwbouw duaal	3	-	3	-	-	-	-	-	-	-	-	-	3	-	3
Ruwbouwafwerking	-	-	-	16	-	16	-	-	-	-	-	-	16	-	16
Schilderwerk en decoratie	36	12	48	64	22	86	-	-	-	7	2	9	107	36	143
Slagerij en verkoopsklare gerechten	31	2	33	9	4	13	5	3	8	-	-	-	45	9	54
Steen- en marmerbewerking	1	-	1	-	-	-	-	-	-	-	-	-	1	-	1
Textiel	-	-	-	-	-	-	2	-	2	-	-	-	2	-	2
Topsport-sportinitiatie	-	-	-	-	-	-	-	-	-	1	-	1	1	-	1
Tuinbouw en groenvoorziening	34	5	39	117	6	123	85	16	101	19	3	22	255	30	285
Tweewielers & lichte verbrandingsmotoren	2	-	2	15	-	15	-	-	-	-	-	-	17	-	17
Uurwerkmaken	-	-	-	6	3	9	-	-	-	-	-	-	6	3	9
Verkoop	64	52	116	194	174	368	3	8	11	20	5	25	281	239	520
Verzorging	66	625	691	209	1.798	2.007	10	43	53	6	98	104	291	2.564	2.855
Vrachtwagenchauffeur	7	1	8	40	2	42	-	-	-	4	-	4	51	3	54
Werktuigmachines	55	2	57	173	2	175	49	-	49	33	-	33	310	4	314
Totaal	1.368	1.279	2.647	4.318	3.828	8.146	515	227	742	466	261	727	6.667	5.595	12.262

SECUNDAIR ONDERWIJS
Studiebewijzen uitgereikt in het schooljaar 2017-2018
Studiegetuigschrift van het 2de leerjaar van de 3de graad
modulair stelsel

BEROEPSSECUNDAIR ONDERWIJS

Opleidingen	Gemeenschaps- onderwijs			Privaatrechtelijk			Provincie			Gemeente			Totaal		
	Jongens	Meisjes	Totaal	Jongens	Meisjes	Totaal	Jongens	Meisjes	Totaal	Jongens	Meisjes	Totaal	Jongens	Meisjes	Totaal
Buitenschrijnwerker	-	-	-	-	-	-	8	-	8	-	-	-	8	-	8
Installateur domotica	-	-	-	-	-	-	-	-	-	5	-	5	5	-	5
Koetswerkhersteller	-	-	-	-	-	-	5	-	5	6	-	6	11	-	11
Metselaar siermetselwerk	-	-	-	-	-	-	6	-	6	-	-	-	6	-	6
Plaatlasser	-	-	-	-	-	-	5	-	5	-	-	-	5	-	5
Technicus personen- en lichte bedrijfswagens	-	-	-	-	-	-	8	-	8	-	-	-	8	-	8
TIG-lasser	-	-	-	-	-	-	-	-	-	3	-	3	3	-	3
Verzorgende	-	11	11	8	92	100	-	-	-	-	-	-	8	103	111
Totaal	-	11	11	8	92	100	32	-	32	14	-	14	54	103	157



SECUNDAIR ONDERWIJS
Studiebewijzen uitgereikt in het schooljaar 2017-2018

Certificaat Se-n-Se

KUNSTSECUNDAIR ONDERWIJS

Studierichtingen	Gemeenschaps- onderwijs			Privaatrechtelijk			Provincie			Gemeente			Totaal		
	Jongens	Meisjes	Totaal	Jongens	Meisjes	Totaal	Jongens	Meisjes	Totaal	Jongens	Meisjes	Totaal	Jongens	Meisjes	Totaal
Grafische vormgeving	-	-	-	4	10	14	5	6	11	-	-	-	9	16	25
Industriële vormgeving	-	-	-	6	3	9	-	-	-	-	-	-	6	3	9
Ruimtelijke vormgeving	-	-	-	1	6	7	-	-	-	-	-	-	1	6	7
Totaal	-	-	-	11	19	30	5	6	11	-	-	-	16	25	41

SECUNDAIR ONDERWIJS
Studiebewijzen uitgereikt in het schooljaar 2017-2018

Certificaat Se-n-Se

TECHNISCH SECUNDAIR ONDERWIJS

Studierichtingen	Gemeenschaps- onderwijs			Privaatrechtelijk			Provincie			Gemeente			Totaal		
	Jongens	Meisjes	Totaal	Jongens	Meisjes	Totaal	Jongens	Meisjes	Totaal	Jongens	Meisjes	Totaal	Jongens	Meisjes	Totaal
Administratie vrije beroepen	-	-	-	1	12	13	-	-	-	-	-	-	1	12	13
Agro- en groenbeheer	10	-	10	4	2	6	4	-	4	-	-	-	18	2	20
Agro- en groenmechanisatie	17	-	17	21	-	21	-	-	-	-	-	-	38	-	38
Animatie in de ouderenzorg	-	-	-	-	-	-	-	-	-	2	3	5	2	3	5
Apotheekassistent	3	21	24	4	48	52	-	-	-	-	-	-	7	69	76
Assistent voedingsindustrie	-	-	-	2	-	2	2	3	5	-	-	-	4	3	7
Automotive	5	-	5	-	-	-	-	-	-	-	-	-	5	-	5
Bouw constructie- en planningstechnieken	-	-	-	7	-	7	-	-	-	-	-	-	7	-	7
Butler-Intendant	-	-	-	6	2	8	-	-	-	-	-	-	6	2	8
Chemische procestechnieken	7	-	7	80	2	82	12	1	13	-	-	-	99	3	102
Chemische procestechnieken duaal	-	-	-	20	2	22	12	1	13	-	-	-	32	3	35
Commercieel webverkeer	-	-	-	6	2	8	-	-	-	-	-	-	6	2	8
Computergestuurde mechanische productietechnieken	-	-	-	27	-	27	6	-	6	-	-	-	33	-	33
Contactologie-optometrie	3	3	6	3	3	6	-	-	-	-	-	-	6	6	12
Creatie en patroonontwerpen	-	-	-	2	32	34	-	-	-	-	-	-	2	32	34
Dentaaltechnieken en supra-structuren	4	6	10	4	4	8	-	-	-	-	2	2	8	12	20
Esthetische lichaamsverzorging	-	38	38	-	50	50	-	17	17	-	-	-	-	105	105
Fitnessbegeleider duaal	-	-	-	5	1	6	-	-	-	3	5	8	8	6	14
Gestandaardiseerde en geprogrammeerde druktechnieken	-	-	-	4	-	4	-	-	-	-	-	-	4	-	4
Grime	-	-	-	1	22	23	-	-	-	-	9	9	1	31	32
Haventechnieken	-	-	-	-	-	-	-	-	-	5	-	5	5	-	5
Hotelbeheer	3	1	4	6	4	10	-	-	-	-	-	-	9	5	14
Hout constructie- en planningstechnieken	-	-	-	58	1	59	-	-	-	3	-	3	61	1	62
Immobilienbeheer	-	-	-	1	1	2	-	-	-	-	-	-	1	1	2
Industriële computertechnieken	-	-	-	11	-	11	-	-	-	-	-	-	11	-	11
Industriële koeltechnieken	-	-	-	13	-	13	-	-	-	2	-	2	15	-	15
Industriële onderhoudstechnieken	12	-	12	83	-	83	19	-	19	-	-	-	114	-	114
Industriële warmtetechnieken	-	-	-	6	-	6	-	-	-	-	-	-	6	-	6
Integrale veiligheid	233	59	292	308	56	364	24	11	35	16	5	21	581	131	712
Interactieve multimediatechnieken	1	-	1	15	2	17	-	-	-	-	-	-	16	2	18
Internaatswerking	-	4	4	2	4	6	-	-	-	-	-	-	2	8	10
Internationaal transport en goederenverzending	12	6	18	2	5	7	19	6	25	-	-	-	33	17	50
KMO-administratie	-	-	-	1	3	4	-	-	-	-	-	-	1	3	4
Kunststofvormgevingstechnieken	-	-	-	3	-	3	-	-	-	-	-	-	3	-	3
Leefgroepenwerking	12	46	58	41	119	160	-	-	-	-	-	-	53	165	218
Mechanica constructie- en planningstechnieken	-	-	-	11	1	12	-	-	-	-	-	-	11	1	12
Medico-sociale administratie	-	7	7	1	15	16	-	25	25	-	-	-	1	47	48
Ontwikkelaar patronen kleding-confectie duaal	-	-	-	-	1	1	-	-	-	-	-	-	-	1	1
Orthopedische instrumenten	2	1	3	2	3	5	-	-	-	-	-	-	4	4	8
Productie- en procestechnologie	3	-	3	-	-	-	-	-	-	4	-	4	7	-	7
Regeltechnieken	-	-	-	42	-	42	-	-	-	8	-	8	50	-	50



SECUNDAIR ONDERWIJS
Studiebewijzen uitgereikt in het schooljaar 2017-2018

Certificaat Se-n-Se (1)

TECHNISCH SECUNDAIR ONDERWIJS (vervolg)

Studierichtingen	Gemeenschaps- onderwijs			Privaatrechtelijk			Provincie			Gemeente			Totaal		
	Jongens	Meisjes	Totaal	Jongens	Meisjes	Totaal	Jongens	Meisjes	Totaal	Jongens	Meisjes	Totaal	Jongens	Meisjes	Totaal
Rotatiedruktechnieken	-	-	-	1	-	1	-	-	-	-	-	-	1	-	1
Sportclub- en fitnessbegeleider	10	5	15	-	-	-	-	-	-	-	-	-	10	5	15
Stuur- en beveiligingstechnieken	-	-	-	95	-	95	11	-	11	-	-	-	106	-	106
Tandartsassistentie	-	22	22	-	38	38	-	-	-	-	-	-	-	60	60
Tekst- en beeldintegratietechnieken	-	-	-	13	4	17	-	-	-	-	-	-	13	4	17
Toegepaste autotechnieken	7	-	7	34	-	34	2	-	2	-	-	-	43	-	43
Toerisme en organisatie	-	-	-	3	7	10	-	-	-	-	-	-	3	7	10
Toerisme en recreatie	1	5	6	5	8	13	-	-	-	-	-	-	6	13	19
Verkoop en distributie	-	-	-	1	3	4	-	-	-	-	-	-	1	3	4
Vliegtuigtechnicus	-	-	-	15	-	15	-	-	-	3	-	3	18	-	18
Totaal	345	224	569	970	457	1.427	111	64	175	46	24	70	1.472	769	2.241

SECUNDAIR ONDERWIJS
Studiebewijzen uitgereikt in het schooljaar 2017-2018
Studiegetuigschrift van het 3de leerjaar van de 3de graad (1)

BEROEPSSECUNDAIR ONDERWIJS

Studierichtingen	Gemeenschaps- onderwijs			Privaatrechtelijk			Provincie			Gemeente			Totaal		
	Jongens	Meisjes	Totaal	Jongens	Meisjes	Totaal	Jongens	Meisjes	Totaal	Jongens	Meisjes	Totaal	Jongens	Meisjes	Totaal
Auto-elektriciteit	-	-	-	6	-	6	-	-	-	-	-	-	6	-	6
Banketaannemer-traiteur	-	-	-	1	1	2	1	-	1	-	-	-	2	1	3
Banketbakkerij-chocoladebewerking	1	-	1	4	9	13	1	1	2	2	5	7	8	15	23
Bedrijfsgrafiek	-	-	-	1	-	1	-	-	-	-	-	-	1	-	1
Bio-ecologische bouwafwerking	-	-	-	1	-	1	-	-	-	-	-	-	1	-	1
Bloemsierkunst	-	2	2	-	-	-	1	-	1	-	-	-	1	2	3
Bosbouw en bosbeheer	4	-	4	-	-	-	-	-	-	-	-	-	4	-	4
Carrosserie- en spuitwerk	1	-	1	4	1	5	-	-	-	-	-	-	5	1	6
Dakwerken	-	-	-	3	-	3	-	-	-	-	-	-	3	-	3
Decoratie en restauratie schilderwerk	-	-	-	-	1	1	-	-	-	-	-	-	-	1	1
Dieetbakkerij	-	-	-	4	1	5	-	-	-	-	-	-	4	1	5
Diesel- en LPG-motoren	1	-	1	-	-	-	-	-	-	-	-	-	1	-	1
Fotolassen	-	-	-	2	-	2	-	-	-	-	-	-	2	-	2
Gemeenschapsrestauratie	-	-	-	-	1	1	-	-	-	2	1	3	2	2	4
Gespecialiseerde dierenverzorging	-	1	1	1	5	6	-	-	-	-	-	-	1	6	7
Haarstilis	-	-	-	1	14	15	-	-	-	-	-	-	1	14	15
Hotelonthaal	-	1	1	-	2	2	-	-	-	-	-	-	-	3	3
Industriële elektriciteit	1	-	1	1	-	1	-	-	-	-	-	-	2	-	2
Industriële houtbewerking	-	-	-	-	-	-	1	-	1	-	-	-	1	-	1
Interieurinrichting	1	-	1	8	-	8	-	-	-	-	-	-	9	-	9
Juwelencreatie	-	-	-	1	1	2	-	-	-	-	-	-	1	1	2
Kinderbegeleider dual	-	-	-	1	8	9	-	-	-	-	-	-	1	8	9
Kinderzorg	1	10	11	1	26	27	-	-	-	-	1	1	2	37	39
Land- en tuinbouwmechanisatie	-	-	-	-	-	-	2	-	2	-	-	-	2	-	2
Logistiek	-	2	2	-	-	-	-	-	-	-	-	-	-	2	2
Meerkleurendruk-drukwerkveredeling	-	-	-	1	1	2	-	-	-	-	-	-	1	1	2
Organisatie-assistentie	-	2	2	-	-	-	-	-	-	-	-	-	-	2	2
Pijpfitten-lassen-monteren	1	-	1	5	-	5	1	-	1	-	-	-	7	-	7
Publiciteit en illustratie	-	-	-	1	2	3	-	-	-	-	1	1	1	3	4
Renovatie bouw	-	-	-	2	-	2	-	-	-	-	-	-	2	-	2
Restaurantbedrijf en drankenkennis	-	-	-	15	7	22	1	-	1	-	-	-	16	7	23
Restauratie van meubelen	-	-	-	2	-	2	-	-	-	-	-	-	2	-	2
Slagerij-fijnkosttraiteur	2	1	3	4	-	4	1	-	1	-	-	-	7	1	8
Specialiteitenrestaurant	-	-	-	11	11	22	-	1	1	1	-	1	12	12	24
Stijl- en designmeubelen	-	1	1	1	-	1	-	-	-	-	-	-	1	1	2
Thuis- en bejaardenzorg/zorgkundige	-	4	4	5	26	31	-	1	1	-	1	1	5	32	37
Tuinaanleg en -onderhoud	2	-	2	2	-	2	1	-	1	1	-	1	6	-	6
Uurwerkherstelling	-	-	-	1	-	1	-	-	-	-	-	-	1	-	1
Veiligheidsberoepen	3	-	3	-	-	-	-	-	-	-	-	-	3	-	3
Verkoop en vertegenwoordiging	1	-	1	-	-	-	-	-	-	-	-	-	1	-	1
Verwarmingsinstallaties	-	-	-	3	-	3	-	-	-	-	-	-	3	-	3



SECUNDAIR ONDERWIJS
Studiebewijzen uitgereikt in het schooljaar 2017-2018
Studiegetuigschrift van het 3de leerjaar van de 3de graad (1)
BEROEPSSECUNDAIR ONDERWIJS (vervolg)

Studierichtingen	Gemeenschaps- onderwijs			Privaatrechtelijk			Provincie			Gemeente			Totaal		
	Jongens	Meisjes	Totaal	Jongens	Meisjes	Totaal	Jongens	Meisjes	Totaal	Jongens	Meisjes	Totaal	Jongens	Meisjes	Totaal
Wereldgastronomie	-	-	-	-	1	1	-	-	-	-	-	-	-	1	1
Winkelbeheer en etalage	-	-	-	-	1	1	-	-	-	-	-	-	-	1	1
Zorgkundige duaal	-	-	-	-	1	1	-	-	-	-	-	-	-	1	1
Totaal	19	24	43	93	120	213	10	3	13	6	9	15	128	156	284

(1) Beroepssecundair onderwijs: de leerling behaalt in het 3de leerjaar van de 3de graad (specialisatiejaar) een studiegetuigschrift OF een diploma, afhankelijk van de vooropleiding. Leerlingen met een vooropleiding in ASO, TSO of KSO die al een diploma secundair onderwijs behaald hebben, behalen een studiegetuigschrift. Leerlingen met vooropleiding in BSO behalen het diploma SO.

Studiegetuigschrift van het 3de leerjaar van de 3de graad
modulair stelsel
BEROEPSSECUNDAIR ONDERWIJS

Opleidingen	Gemeenschaps- onderwijs			Privaatrechtelijk			Provincie			Gemeente			Totaal		
	Jongens	Meisjes	Totaal	Jongens	Meisjes	Totaal	Jongens	Meisjes	Totaal	Jongens	Meisjes	Totaal	Jongens	Meisjes	Totaal
Begeleider in de kinderopvang	-	-	-	-	2	2	-	-	-	-	-	-	-	2	2
BMBE-lasser	-	-	-	-	-	-	-	-	-	1	-	1	1	-	1
Installateur domotica	-	-	-	-	-	-	-	-	-	1	-	1	1	-	1
Technicus personen- en lichte bedrijfswagens	-	-	-	1	-	1	-	-	-	-	-	-	1	-	1
Totaal	-	-	-	1	2	3	-	-	-	2	-	2	3	2	5

SECUNDAIR ONDERWIJS
Studiebewijzen uitgereikt op het einde van het schooljaar 2017-2018

Diploma van secundair onderwijs (1)
3de leerjaar van de 3de graad

BEROEPSSECUNDAIR ONDERWIJS

Studierichtingen	Gemeenschaps- onderwijs			Privaatrechtelijk			Provincie			Gemeente			Totaal		
	Jongens	Meisjes	Totaal	Jongens	Meisjes	Totaal	Jongens	Meisjes	Totaal	Jongens	Meisjes	Totaal	Jongens	Meisjes	Totaal
Auto-elektriciteit	73	1	74	191	2	193	11	1	12	34	-	34	309	4	313
Banketaannemer-traiteur	6	5	11	32	18	50	11	-	11	-	-	-	49	23	72
Banketbakkerij-chocoladebewerking	28	22	50	48	31	79	11	10	21	7	8	15	94	71	165
Bedrijfsgrafiek	4	3	7	7	6	13	-	-	-	-	-	-	11	9	20
Bedrijfsvoertuigen	5	-	5	17	-	17	-	-	-	-	-	-	22	-	22
Bepaalde kustvaart	8	-	8	-	-	-	-	-	-	-	-	-	8	-	8
Bijzonder transport	7	-	7	11	2	13	-	-	-	-	-	-	18	2	20
Bijzondere schrijnwerkconstructies	20	2	22	101	1	102	7	-	7	18	-	18	146	3	149
Bio-ecologische bouwafwerking	5	-	5	6	1	7	-	-	-	-	-	-	11	1	12
Bloemsierkunst	2	5	7	-	1	1	5	11	16	-	2	2	7	19	26
Bosbouw en bosbeheer	10	-	10	-	-	-	-	-	-	-	-	-	10	-	10
Bouw historische muziekinstrumenten	-	-	-	-	-	-	5	1	6	-	-	-	5	1	6
Carrosserie- en spuitwerk	37	-	37	74	-	74	9	-	9	-	-	-	120	-	120
Chocolatier dual	-	1	1	-	-	-	-	-	-	-	-	-	-	1	1
Computergestuurde werktuigmachines	41	-	41	103	-	103	28	-	28	25	-	25	197	-	197
Dakwerken	2	-	2	25	1	26	-	-	-	11	-	11	38	1	39
Decor- en standenbouw	1	5	6	2	14	16	-	-	-	3	8	11	6	27	33
Decoratie en restauratie schilderwerk	21	8	29	64	21	85	-	-	-	6	2	8	91	31	122
Dieetbakkerij	-	-	-	6	1	7	11	2	13	-	-	-	17	3	20
Diesel- en LPG-motoren	25	-	25	20	-	20	-	-	-	-	-	-	45	-	45
Fotolassen	3	-	3	234	4	238	20	-	20	36	-	36	293	4	297
Geautomatiseerde diamantbewerking & kwaliteitsanalyse	-	-	-	-	-	-	-	-	-	2	-	2	2	-	2
Gemeenschapsrestauratie	2	1	3	30	20	50	-	-	-	5	6	11	37	27	64
Gespecialiseerd recreatiemedewerker	2	5	7	10	26	36	3	11	14	7	4	11	22	46	68
Gespecialiseerde dierenverzorging	5	27	32	37	88	125	-	15	15	-	-	-	42	130	172
Grafische opmaaksystemen	-	-	-	4	2	6	-	-	-	10	-	10	14	2	16
Haarstilist	11	160	171	11	262	273	2	42	44	2	31	33	26	495	521
Hotelonthaal	9	11	20	12	18	30	2	4	6	-	-	-	23	33	56
Hotelreceptionist dual	1	3	4	-	-	-	-	-	-	-	-	-	1	3	4
Industrieel onderhoud	41	-	41	65	-	65	17	-	17	17	-	17	140	-	140
Industriële elektriciteit	168	1	169	361	3	364	30	-	30	41	1	42	600	5	605
Industriële houtbewerking	26	1	27	158	4	162	42	-	42	26	1	27	252	6	258
Instellen van textielmachines	-	-	-	-	-	-	2	-	2	-	-	-	2	-	2
Interieurinrichting	88	3	91	189	7	196	4	2	6	6	-	6	287	12	299
Juwelencreatie	-	-	-	1	7	8	-	-	-	-	1	1	1	8	9
Kantooradministratie en gegevensbeheer	138	155	293	440	533	973	16	25	41	20	39	59	614	752	1.366
Kinderbegeleider dual	-	-	-	-	22	22	1	5	6	1	8	9	2	35	37
Kinderzorg	8	279	287	31	593	624	-	5	5	1	24	25	40	901	941
Koeltechnische installaties	12	-	12	24	-	24	-	-	-	-	-	-	36	-	36
Land- en tuinbouwmechanisatie	8	-	8	5	-	5	39	2	41	-	-	-	52	2	54



SECUNDAIR ONDERWIJS
Studiebewijzen uitgereikt in het schooljaar 2017-2018

Diploma van secundair onderwijs (1)
3de leerjaar van de 3de graad

BEROEPSSECUNDAIR ONDERWIJS (vervolg)

Studierichtingen	Gemeenschaps- onderwijs			Privaatrechtelijk			Provincie			Gemeente			Totaal		
	Jongens	Meisjes	Totaal	Jongens	Meisjes	Totaal	Jongens	Meisjes	Totaal	Jongens	Meisjes	Totaal	Jongens	Meisjes	Totaal
Logistiek	65	43	108	81	44	125	7	1	8	4	2	6	157	90	247
Manegehouder-rijmeester	-	11	11	1	3	4	-	-	-	-	-	-	1	14	15
Matrijzenbouw	-	-	-	3	-	3	-	-	-	-	-	-	3	-	3
Mecaniciën onderhoud& herstel motorfiets	8	-	8	11	-	11	-	-	-	-	-	-	19	-	19
Mechanische en hydraulische kranen	-	-	-	12	-	12	-	-	-	-	-	-	12	-	12
Meerkleurendruk-drukwerkveredeling	6	-	6	22	6	28	-	-	-	1	-	1	29	6	35
Meubelgarneren	-	-	-	10	-	10	-	-	-	-	-	-	10	-	10
Modespecialisatie en trendstudie	-	4	4	1	46	47	-	12	12	-	-	-	1	62	63
Mode-verkoop	-	2	2	5	81	86	-	-	-	-	-	-	5	83	88
Naamloos leerjaar	-	-	-	21	22	43	-	-	-	-	-	-	21	22	43
Organisatie-assistentie	11	26	37	43	149	192	-	-	-	1	4	5	55	179	234
Pijpfitten-lassen-monteren	27	-	27	61	1	62	31	-	31	12	-	12	131	1	132
Publiciteit en illustratie	40	43	83	39	66	105	3	2	5	13	17	30	95	128	223
Renovatie bouw	28	-	28	113	-	113	7	-	7	-	-	-	148	-	148
Restaurantbedrijf en drankenkennis	1	-	1	15	9	24	6	4	10	-	-	-	22	13	35
Restauratie bouw	-	-	-	3	-	3	-	-	-	-	-	-	3	-	3
Restauratie muziekinstrumenten	-	-	-	-	-	-	3	1	4	-	-	-	3	1	4
Restauratie van meubelen	-	-	-	6	-	6	-	-	-	-	-	-	6	-	6
Scheeps- en havenwerk	-	-	-	-	-	-	-	-	-	5	-	5	5	-	5
Slagerij-fijnkosttraiteur	20	-	20	6	7	13	9	3	12	-	-	-	35	10	45
Specialiteitenrestaurant	24	20	44	33	12	45	9	2	11	16	11	27	82	45	127
Stijl- en designmeubelen	9	-	9	31	1	32	-	-	-	-	-	-	40	1	41
Thuis- en bejaardenzorg/zorgkundige	47	393	440	126	943	1.069	1	24	25	5	72	77	179	1.432	1.611
Topsport-sportbegeleider	-	-	-	-	-	-	-	-	-	3	-	3	3	-	3
Tuinaanleg en -onderhoud	16	3	19	90	2	92	34	2	36	16	1	17	156	8	164
Tuinaanlegger-groenbeheerder dual	-	-	-	1	-	1	7	-	7	-	-	-	8	-	8
Tuinbouwproductie	-	-	-	14	1	15	-	-	-	2	-	2	16	1	17
Uurwerkherstelling	-	-	-	4	-	4	-	-	-	-	-	-	4	-	4
Veehouderij en landbouwteelten	-	-	-	40	23	63	-	-	-	-	-	-	40	23	63
Veiligheidsberoepen	96	11	107	99	22	121	19	4	23	7	3	10	221	40	261
Verkoop en vertegenwoordiging	53	40	93	20	21	41	-	-	-	-	-	-	73	61	134
Verwarmingsinstallaties	37	-	37	109	-	109	30	-	30	36	-	36	212	-	212
Wegenbouwmachines	8	-	8	11	-	11	-	-	-	-	-	-	19	-	19
Wereldgastronomie	1	-	1	16	3	19	-	-	-	-	-	-	17	3	20
Winkelbeheer en etalage	22	16	38	89	167	256	10	16	26	2	14	16	123	213	336
Zeedruk	-	-	-	15	2	17	-	-	-	-	-	-	15	2	17
Zorgkundige dual	-	3	3	-	4	4	-	2	2	-	-	-	-	9	9
Totaal	1.336	1.313	2.649	3.470	3.323	6.793	452	209	661	401	259	660	5.659	5.104	10.763

(1) Beroepssecundair onderwijs: de leerling behaalt in het 3de leerjaar van de 3de graad (specialisatiejaar) een studiegetuigschrift OF een diploma, afhankelijk van de vooropleiding. Leerlingen met een vooropleiding in ASO, TSO of KSO die al een diploma secundair onderwijs behaald hebben, behalen een studiegetuigschrift. Leerlingen met vooropleiding in BSO behalen het diploma SO.

SECUNDAIR ONDERWIJS
Studiebewijzen uitgereikt in het schooljaar 2017-2018

**Diploma van secundair onderwijs
modulair stelsel**

BEROEPSSECUNDAIR ONDERWIJS

Opleidingen	Gemeenschaps- onderwijs			Privaatrechtelijk			Provincie			Gemeente			Totaal		
	Jongens	Meisjes	Totaal	Jongens	Meisjes	Totaal	Jongens	Meisjes	Totaal	Jongens	Meisjes	Totaal	Jongens	Meisjes	Totaal
Begeleider in de kinderopvang	-	2	2	2	44	46	-	-	-	-	-	-	2	46	48
Betonstaalvlechter	-	-	-	-	-	-	1	-	1	-	-	-	1	-	1
BMBE-lasser	-	-	-	-	-	-	-	-	-	6	-	6	6	-	6
Installateur domotica	-	-	-	-	-	-	-	-	-	2	-	2	2	-	2
Interieurbouwer	-	-	-	12	-	12	-	-	-	-	-	-	12	-	12
Koetswerkhersteller specialiteit cartuning en lettering	-	-	-	-	-	-	2	-	2	4	-	4	6	-	6
Lasser monteerder	-	-	-	-	-	-	6	-	6	-	-	-	6	-	6
Technicus personen- en lichte bedrijfswagens specialiteit LPG	-	-	-	8	-	8	4	-	4	-	-	-	12	-	12
Thuis- en bejaardenzorg/zorgkundige	-	3	3	7	63	70	-	-	-	-	-	-	7	66	73
Werkplaatsschrijnwerker	-	-	-	-	-	-	7	-	7	-	-	-	7	-	7
Totaal	-	5	5	29	107	136	20	-	20	12	-	12	61	112	173



**Deel 2 STUDIEBEWIJZEN UITGEREIKT
IN HET SCHOOLJAAR 2017-2018**

2

Hoofdstuk 1 : Secundair onderwijs

1.1. Voltijds gewoon secundair onderwijs

1.1.2. Studiebewijzen naar geboortjaar

SECUNDAIR ONDERWIJS
Studiebewijzen uitgereikt in het schooljaar 2017-2018
naar geboortjaar en geslacht

	Aantal leerlingen geboren in															Totaal							
	2005 en volgende		2004		2003		2002		2001		2000		1999		1998				1997		1996 en vorige		
	J	M	J	M	J	M	J	M	J	M	J	M	J	M	J	M	J	M	J	M	J	M	T
Eerste graad:																							
Getuigschrift van de eerste graad																							
2de leerjaar van de 1ste graad	528	491	22.821	24.246	3.811	3.560	559	456	34	23	3	3	-	-	-	-	-	-	-	-	27.756	28.779	56.535
Beroepsvoorbereidend leerjaar	5	2	3.044	2.397	2.677	2.034	188	133	3	2	1	4	-	1	-	1	-	-	-	-	5.918	4.574	10.492
Tweede graad:																							
Getuigschrift van de tweede graad																							
2de leerjaar van de 2de graad ASO	-	2	12	5	397	383	10.958	14.448	1.346	1.302	189	191	17	25	-	-	-	-	-	-	12.919	16.356	29.275
2de leerjaar van de 2de graad KSO	-	-	-	1	3	14	268	617	170	217	33	43	5	5	-	1	-	2	-	-	479	900	1.379
2de leerjaar van de 2de graad TSO	-	-	1	-	43	24	7.218	5.628	2.923	2.114	781	482	101	55	15	7	-	-	-	-	11.082	8.310	19.392
2de leerjaar van de 2de graad BSO	-	-	-	1	3	2	3.025	2.670	3.271	2.724	773	440	152	61	28	25	4	4	2	2	7.258	5.929	13.187
Derde graad:																							
2de leerjaar van de 3de graad																							
Diploma van secundair onderwijs ASO	1	-	-	-	-	-	5	1	343	327	8.370	12.577	1.254	1.245	183	175	28	20	2	2	10.186	14.347	24.533
Diploma van secundair onderwijs KSO	-	-	-	-	-	-	-	-	5	9	195	593	154	261	43	35	7	11	2	-	406	909	1.315
Diploma van secundair onderwijs TSO	-	-	-	-	-	-	-	-	42	22	6.485	5.800	3.004	2.208	907	503	201	97	45	33	10.684	8.663	19.347
Studiegetuigschrift 2de leerjaar van de 3de graad BSO	-	-	-	-	-	-	-	-	1	3	2.769	2.470	2.852	2.396	794	583	193	118	58	25	6.667	5.595	12.262
3de leerjaar van de 3de graad																							
Studiegetuigschrift 3de leerjaar van de 3de graad BSO (1)	-	-	-	-	-	-	-	-	-	-	-	-	56	52	37	54	24	25	11	25	128	156	284
Diploma van secundair onderwijs BSO (na specialisatiejaar) (1)	-	-	-	-	-	-	-	-	-	-	2	1	2.184	2.075	2.381	2.143	772	611	299	252	5.638	5.082	10.720
Diploma van secundair onderwijs BSO (na naamloos leerjaar)	-	-	-	-	-	-	-	-	-	-	-	-	8	9	5	9	5	3	3	1	21	22	43
Se-n-Se																							
Certificaat Se-n-Se KSO	-	-	-	-	-	-	-	-	-	-	-	-	2	5	3	6	7	9	4	5	16	25	41
Certificaat Se-n-Se TSO	-	-	-	-	-	-	-	-	-	-	3	-	510	171	451	189	269	160	239	249	1.472	769	2.241
Tweede en derde graad modulair stelsel:																							
Getuigschrift van de tweede graad BSO	-	1	-	-	-	-	18	39	27	22	9	11	-	3	-	1	-	-	-	-	54	77	131
Studiegetuigschrift 2de leerjaar van de 3de graad BSO	-	-	-	-	-	-	-	-	-	-	11	35	32	34	6	25	5	6	-	3	54	103	157
Studiegetuigschrift 3de leerjaar van de 3de graad BSO	-	-	-	-	-	-	-	-	-	-	-	-	2	1	1	1	-	-	-	-	3	2	5
Diploma van secundair onderwijs BSO	-	-	-	-	-	-	-	-	-	-	-	-	21	43	29	44	10	19	1	6	61	112	173

(1) Beroepssecundair onderwijs: de leerling behaalt in het 3de leerjaar van de 3de graad (specialisatiejaar) een studiegetuigschrift OF een diploma, afhankelijk van de vooropleiding. Leerlingen met een vooropleiding in ASO, TSO of KSO die al een diploma secundair onderwijs behaald hebben, behalen een studiegetuigschrift. Leerlingen met vooropleiding in BSO behalen het diploma SO.



**Deel 2 STUDIEBEWIJZEN UITGEREIKT
IN HET SCHOOLJAAR 2017-2018**

2

Hoofdstuk 1 : Secundair onderwijs

1.2. Deeltijds secundair onderwijs

DEELTIJDS BEROEPSSECUNDAIR ONDERWIJS
Studiebewijzen uitgereikt in het schooljaar 2017-2018

	Gemeenschaps- onderwijs			Privaatrechtelijk			Provincie			Gemeente			Totaal		
	J	M	T	J	M	T	J	M	T	J	M	T	J	M	T
Certificaat	439	222	661	905	448	1.353	95	27	122	145	113	258	1.584	810	2.394
Getuigschrift van de tweede graad van het secundair onderwijs	92	39	131	283	119	402	18	7	25	20	24	44	413	189	602
Studiegetuigschrift 2de leerjaar van de 3de graad van het SO	146	77	223	252	145	397	30	8	38	23	24	47	451	254	705
Diploma van secundair onderwijs	148	82	230	251	153	404	32	12	44	19	12	31	450	259	709

In het DBSO kunnen jongeren een certificaat behalen, maar ook een aantal studiebewijzen die gelijkwaardig zijn met de studiebekrachtiging die wordt uitgereikt in het voltijds secundair onderwijs. Een leerling kan in 1 schooljaar tegelijkertijd een certificaat en een ander studiebewijs (getuigschrift, studiegetuigschrift of diploma) behalen.

DEELTIJDS BEROEPSSECUNDAIR ONDERWIJS
Studiebewijzen uitgereikt in het schooljaar 2017-2018
naar geboortjaar en geslacht

	Aantal leerlingen geboren in															Totaal											
	2003		2002		2001		2000		1999		1998		1997		1996		1995		1994		1993		1992		J	M	T
	J	M	J	M	J	M	J	M	J	M	J	M	J	M	J	M	J	M	J	M	J	M					
Certificaat	-	1	18	11	74	44	254	130	375	191	353	199	244	109	142	73	52	30	40	10	23	11	9	1	1.584	810	2.394
Getuigschrift van de tweede graad van het secundair onderwijs	-	-	7	6	38	30	127	65	106	37	62	24	37	11	19	10	11	4	3	-	2	2	1	-	413	189	602
Studiegetuigschrift 2de leerjaar van de 3de graad van het secundair onderwijs	-	-	-	-	-	-	53	29	127	78	123	70	84	40	37	26	12	6	10	1	3	4	2	-	451	254	705
Diploma van secundair onderwijs	-	-	-	-	-	-	-	-	82	57	158	89	113	61	58	31	20	10	13	6	5	5	1	-	450	259	709

In het DBSO kunnen jongeren een certificaat behalen, maar ook een aantal studiebewijzen die gelijkwaardig zijn met de studiebekrachtiging die wordt uitgereikt in het voltijds secundair onderwijs. Een leerling kan in 1 schooljaar tegelijkertijd een certificaat en een ander studiebewijs (getuigschrift, studiegetuigschrift of diploma) behalen.



**Deel 2 STUDIEBEWIJZEN UITGEREIKT
IN HET SCHOOLJAAR 2017-2018**

2

Hoofdstuk 1 : Secundair onderwijs

1.3. Buitengewoon secundair onderwijs

BUITENGEWOON SECUNDAIR ONDERWIJS
Studiebewijzen uitgereikt in het schooljaar 2017-2018
OPLEIDINGSVORM 3 - BuSO BUITENGEWOON BEROEPSONDERWIJS
Getuigschrift van de opleiding (1)

	Gemeenschaps- onderwijs			Privaatrechtelijk			Provincie			Gemeente			Intercommunale			Vlaamse Gemeenschapscomm.			Totaal		
	J	M	T	J	M	T	J	M	T	J	M	T	J	M	T	J	M	T	J	M	T
Kwalificatiefase	130	91	221	351	243	594	15	6	21	81	55	136	2	-	2	3	-	3	582	395	977
Integratiefase	5	1	6	36	22	58	-	-	-	3	1	4	-	-	-	-	-	-	44	24	68
Totaal	135	92	227	387	265	652	15	6	21	84	56	140	2	-	2	3	-	3	626	419	1.045

(1) Uitgereikt na de kwalificatiefase of de integratiefase (ABO) in opleidingsvorm 3. Getuigschriften van verworven competenties zijn niet opgenomen in deze tabel.

Certificaat (2)

	Gemeenschaps- onderwijs			Privaatrechtelijk			Provincie			Gemeente			Intercommunale			Vlaamse Gemeenschapscomm.			Totaal		
	J	M	T	J	M	T	J	M	T	J	M	T	J	M	T	J	M	T	J	M	T
Kwalificatiefase	-	-	-	6	3	9	-	-	-	2	1	3	-	-	-	3	2	5	11	6	17
Integratiefase	-	-	-	2	-	2	-	-	-	1	2	3	-	-	-	-	-	-	3	2	5
Totaal	-	-	-	8	3	11	-	-	-	3	3	6	-	-	-	3	2	5	14	8	22

(2) In deze tabel werden enkel de certificaten opgenomen uitgereikt op het einde van de kwalificatiefase of de integratiefase (ABO) in opleidingsvorm 3 modulair stelsel. Certificaat en getuigschrift van de opleiding zijn gelijkwaardige studiebewijzen.

Getuigschrift van alternerende beroepsopleiding (3)

	Gemeenschaps- onderwijs			Privaatrechtelijk			Provincie			Gemeente			Intercommunale			Vlaamse Gemeenschapscomm.			Totaal		
	J	M	T	J	M	T	J	M	T	J	M	T	J	M	T	J	M	T	J	M	T
Integratiefase	78	49	127	221	115	336	9	-	9	54	21	75	3	-	3	-	-	-	365	185	550
Totaal	78	49	127	221	115	336	9	-	9	54	21	75	3	-	3	-	-	-	365	185	550

(3) Uitgereikt na de integratiefase (ABO) in opleidingsvorm 3. Getuigschriften van verworven competenties zijn niet opgenomen in deze tabel. Een leerling kan in 1 schooljaar tegelijkertijd een getuigschrift van de opleiding en een getuigschrift van alternerende beroepsopleiding behalen.



BUITENGEWOON SECUNDAIR ONDERWIJS
Studiebewijzen uitgereikt in het schooljaar 2017-2018
naar geboortjaar en geslacht

OPLEIDINGSVORM 3 - BuSO BUITENGEWOON BEROEPSONDERWIJS

Getuigschrift van de opleiding (1)

	Aantal leerlingen geboren in															Totaal							
	2005		2004		2003		2002		2001		2000		1999		1998		1997		1996 + vóór		J	M	T
	J	M	J	M	J	M	J	M	J	M	J	M	J	M	J	M	J	M	J	M	T		
Kwalificatiefase																							
Gemeenschapsonderwijs	-	-	-	-	-	-	-	-	5	2	72	59	35	23	10	4	3	3	5	-	130	91	221
Privaatrechtelijk	-	-	-	-	-	-	-	-	14	7	232	169	81	48	20	17	4	2	-	-	351	243	594
Provincie	-	-	-	-	-	-	-	-	2	1	11	5	2	-	-	-	-	-	-	-	15	6	21
Gemeente	-	-	-	-	-	-	-	-	3	1	53	38	21	12	4	4	-	-	-	-	81	55	136
Intercommunale	-	-	-	-	-	-	-	-	-	-	1	-	-	-	1	-	-	-	-	-	2	-	2
VI. Gemeenschapscommissie	-	-	-	-	-	-	-	-	-	-	1	-	1	-	-	-	1	-	-	-	3	-	3
Integratiefase																							
Gemeenschapsonderwijs	-	-	-	-	-	-	-	-	-	-	-	1	4	-	-	-	-	-	1	-	5	1	6
Privaatrechtelijk	-	-	-	-	-	-	-	-	-	-	1	2	19	7	13	9	2	4	1	-	36	22	58
Provincie	-	-	-	-	-	-	-	-	-	-	-	-	-	-	-	-	-	-	-	-	-	-	-
Gemeente	-	-	-	-	-	-	-	-	-	-	-	-	1	1	2	-	-	-	-	-	3	1	4
Intercommunale	-	-	-	-	-	-	-	-	-	-	-	-	-	-	-	-	-	-	-	-	-	-	-
VI. Gemeenschapscommissie	-	-	-	-	-	-	-	-	-	-	-	-	-	-	-	-	-	-	-	-	-	-	-
Totaal	-	-	-	-	-	-	-	-	24	11	371	274	164	91	50	34	10	9	7	-	626	419	1.045

(1) Uitgereikt na de kwalificatiefase of de integratiefase (ABO) in opleidingsvorm 3. Getuigschriften van verworven competenties zijn niet opgenomen in deze tabel.

BUITENGEWOON SECUNDAIR ONDERWIJS
Studiebewijzen uitgereikt in het schooljaar 2017-2018
naar geboortjaar en geslacht

OPLEIDINGSVORM 3 - BuSO BUITENGEWOON BEROEPSONDERWIJS

Certificaat (2)

	Aantal leerlingen geboren in																						
	2005		2004		2003		2002		2001		2000		1999		1998		1997		1996 + vóór		Totaal		
	J	M	J	M	J	M	J	M	J	M	J	M	J	M	J	M	J	M	J	M	J	M	T
Kwalificatiefase																							
Gemeenschapsonderwijs	-	-	-	-	-	-	-	-	-	-	-	-	-	-	-	-	-	-	-	-	-	-	
Privaatrechtelijk	-	-	-	-	-	-	-	-	-	-	6	3	-	-	-	-	-	-	-	-	6	3	9
Provincie	-	-	-	-	-	-	-	-	-	-	-	-	-	-	-	-	-	-	-	-	-	-	
Gemeente	-	-	-	-	-	-	-	-	-	-	-	-	1	1	-	1	-	-	-	-	2	1	3
Intercommunale	-	-	-	-	-	-	-	-	-	-	-	-	-	-	-	-	-	-	-	-	-	-	
VI. Gemeenschapscommissie	-	-	-	-	-	-	-	1	-	-	-	-	1	2	1	-	-	-	-	-	3	2	5
Integratiefase																							
Gemeenschapsonderwijs	-	-	-	-	-	-	-	-	-	-	-	-	-	-	-	-	-	-	-	-	-	-	
Privaatrechtelijk	-	-	-	-	-	-	-	-	-	-	-	-	2	-	-	-	-	-	-	-	2	-	2
Provincie	-	-	-	-	-	-	-	-	-	-	-	-	-	-	-	-	-	-	-	-	-	-	
Gemeente	-	-	-	-	-	-	-	-	-	-	-	-	1	1	-	1	-	-	-	-	1	2	3
Intercommunale	-	-	-	-	-	-	-	-	-	-	-	-	-	-	-	-	-	-	-	-	-	-	
VI. Gemeenschapscommissie	-	-	-	-	-	-	-	-	-	-	-	-	-	-	-	-	-	-	-	-	-	-	
Totaal	-	-	-	-	-	-	-	-	1	-	6	3	3	3	3	2	1	-	-	-	14	8	22

(2) In deze tabel werden enkel de certificaten opgenomen uitgereikt op het einde van de kwalificatiefase of de integratiefase (ABO) in opleidingsvorm 3 modulair stelsel. Certificaat en getuigschrift van de opleiding zijn gelijkwaardige studiebewijzen.

Getuigschrift van alternerende beroepsopleiding (3)

	Aantal leerlingen geboren in																						
	2005		2004		2003		2002		2001		2000		1999		1998		1997		1996 + vóór		Totaal		
	J	M	J	M	J	M	J	M	J	M	J	M	J	M	J	M	J	M	J	M	J	M	T
Integratiefase																							
Gemeenschapsonderwijs	-	-	-	-	-	-	-	-	-	-	2	4	50	32	21	12	4	1	1	-	78	49	127
Privaatrechtelijk	-	-	-	-	-	-	-	-	-	-	11	5	141	68	56	32	12	9	1	1	221	115	336
Provincie	-	-	-	-	-	-	-	-	-	-	-	-	8	-	1	-	-	-	-	-	9	-	9
Gemeente	-	-	-	-	-	-	-	-	-	-	3	2	37	13	11	3	1	2	2	1	54	21	75
Intercommunale	-	-	-	-	-	-	-	-	-	-	-	-	2	-	1	-	-	-	-	-	3	-	3
VI. Gemeenschapscommissie	-	-	-	-	-	-	-	-	-	-	-	-	-	-	-	-	-	-	-	-	-	-	-
Totaal	-	-	-	-	-	-	-	-	-	-	16	11	238	113	90	47	17	12	4	2	365	185	550

(3) Uitgereikt na de integratiefase (ABO) in opleidingsvorm 3. Getuigschriften van verworven competenties zijn niet opgenomen in deze tabel.
 Een leerling kan in 1 schooljaar tegelijkertijd een getuigschrift van de opleiding en een getuigschrift van alternerende beroepsopleiding behalen.



BUITENGEWOON SECUNDAIR ONDERWIJS
Studiebewijzen uitgereikt in het schooljaar 2017-2018
OPLEIDINGSVORM 4 - BuSO SECUNDAIR ONDERWIJS

	Gemeenschaps- onderwijs			Privaatrechtelijk			Provincie			Gemeente			Intercommunale			Vlaamse Gemeenschapscomm.			Totaal		
	J	M	T	J	M	T	J	M	T	J	M	T	J	M	T	J	M	T	J	M	T
Eerste graad :																					
Getuigschrift van de eerste graad																					
2de leerjaar van de 1ste graad	120	19	139	86	18	104	14	1	15	13	2	15	-	-	-	-	-	-	233	40	273
Beroepsvoorbereidend leerjaar	57	25	82	137	37	174	11	-	11	2	1	3	-	-	-	-	-	-	207	63	270
Tweede graad :																					
Getuigschrift van de tweede graad																					
2de leerjaar van de 2de graad ASO	29	3	32	12	4	16	3	2	5	1	-	1	-	-	-	-	-	-	45	9	54
2de leerjaar van de 2de graad KSO	2	-	2	-	-	-	-	-	-	-	-	-	-	-	-	-	-	-	2	-	2
2de leerjaar van de 2de graad TSO	24	3	27	51	9	60	6	-	6	-	-	-	-	-	-	-	-	-	81	12	93
2de leerjaar van de 2de graad BSO	33	6	39	90	19	109	2	-	2	-	-	-	-	-	-	-	-	-	125	25	150
Derde graad :																					
2de leerjaar van de 3de graad																					
Diploma van secundair onderwijs ASO	18	3	21	1	1	2	5	1	6	-	-	-	-	-	-	-	-	-	24	5	29
Diploma van secundair onderwijs KSO	-	-	-	-	-	-	-	-	-	-	-	-	-	-	-	-	-	-	-	-	-
Diploma van secundair onderwijs TSO	17	4	21	29	5	34	4	-	4	-	-	-	-	-	-	-	-	-	50	9	59
Studiegetuigschrift 2de leerjaar van de 3de graad BSO	9	-	9	62	16	78	5	-	5	-	-	-	-	-	-	-	-	-	76	16	92
3de leerjaar van de 3de graad																					
Studiegetuigschrift 3de leerjaar van de 3de graad BSO (1)	-	-	-	-	-	-	-	-	-	-	-	-	-	-	-	-	-	-	-	-	-
Diploma van secundair onderwijs BSO (1)	-	-	-	21	21	42	-	-	-	-	-	-	-	-	-	-	-	-	21	21	42
Se-n-Se																					
Certificaat Se-n-Se KSO	-	-	-	-	-	-	-	-	-	-	-	-	-	-	-	-	-	-	-	-	-
Certificaat Se-n-Se TSO	-	-	-	-	-	-	-	-	-	-	-	-	-	-	-	-	-	-	-	-	-

(1) Beroepssecundair onderwijs: de leerling behaalt in het 3de leerjaar van de 3de graad (specialisatiejaar) een studiegetuigschrift OF een diploma, afhankelijk van de vooropleiding. Leerlingen met een vooropleiding in ASO, TSO of KSO die al een diploma secundair onderwijs behaald hebben, behalen een studiegetuigschrift. Leerlingen met vooropleiding in BSO behalen het diploma SO.

Om dubbeltellingen te vermijden werden de leerlingen van het type 5 niet opgenomen in deze tabel (zie toelichting).

BUITENGEWOON SECUNDAIR ONDERWIJS
Studiebewijzen uitgereikt in het schooljaar 2017-2018
naar geboortjaar en geslacht

OPLEIDINGSVORM 4 - BuSO SECUNDAIR ONDERWIJS

	Aantal leerlingen geboren in																						
	2005 en volgende		2004		2003		2002		2001		2000		1999		1998		1997		1996 en vorige		Totaal		
	J	M	J	M	J	M	J	M	J	M	J	M	J	M	J	M	J	M	J	M	J	M	T
Eerste graad :																							
Getuigschrift van de eerste graad																							
2de leerjaar van de 1ste graad ASO	5	-	117	20	95	17	16	3	-	-	-	-	-	-	-	-	-	-	-	-	233	40	273
Beroepsvoorbereidend leerjaar	-	-	56	15	132	38	19	9	-	1	-	-	-	-	-	-	-	-	-	-	207	63	270
Tweede graad :																							
Getuigschrift van de tweede graad																							
2de leerjaar van de 2de graad ASO	-	-	-	-	1	-	20	3	18	4	5	2	1	-	-	-	-	-	-	-	45	9	54
2de leerjaar van de 2de graad KSO	-	-	-	-	-	-	1	-	1	-	-	-	-	-	-	-	-	-	-	-	2	-	2
2de leerjaar van de 2de graad TSO	-	-	-	-	-	-	34	7	24	4	20	1	2	-	1	-	-	-	-	-	81	12	93
2de leerjaar van de 2de graad BSO	-	-	-	-	-	-	39	7	66	12	16	5	3	1	-	-	1	-	-	-	125	25	150
Derde graad :																							
2de leerjaar van de 3de graad																							
Diploma van secundair onderwijs ASO	-	-	-	-	-	-	-	-	-	-	13	2	6	2	4	1	1	-	-	-	24	5	29
Diploma van secundair onderwijs KSO	-	-	-	-	-	-	-	-	-	-	-	-	-	-	-	-	-	-	-	-	-	-	-
Diploma van secundair onderwijs TSO	-	-	-	-	-	-	-	-	-	-	14	-	20	5	12	3	3	-	1	1	50	9	59
Studiegetuigschrift 2de leerjaar van de 3de graad BSO	-	-	-	-	-	-	-	-	-	-	16	3	39	6	17	6	4	-	-	1	76	16	92
3de leerjaar van de 3de graad																							
Studiegetuigschrift 3de leerjaar van de 3de graad BSO (1)	-	-	-	-	-	-	-	-	-	-	-	-	-	-	-	-	-	-	-	-	-	-	-
Diploma van secundair onderwijs BSO (1)	-	-	-	-	-	-	-	-	-	-	-	-	4	1	11	12	6	4	-	4	21	21	42
Se-n-Se																							
Certificaat Se-n-Se KSO	-	-	-	-	-	-	-	-	-	-	-	-	-	-	-	-	-	-	-	-	-	-	-
Certificaat Se-n-Se TSO	-	-	-	-	-	-	-	-	-	-	-	-	-	-	-	-	-	-	-	-	-	-	-

(1) Beroepssecundair onderwijs: de leerling behaalt in het 3de leerjaar van de 3de graad (specialisatiejaar) een studiegetuigschrift OF een diploma, afhankelijk van de vooropleiding. Leerlingen met een vooropleiding in ASO, TSO of KSO die al een diploma secundair onderwijs behaald hebben, behalen een studiegetuigschrift. Leerlingen met vooropleiding in BSO behalen het diploma SO.

Om dubbeltellingen te vermijden werden de leerlingen van het type 5 niet opgenomen in deze tabel (zie toelichting).

**Deel 2 STUDIEBEWIJZEN UITGEREIKT
IN HET SCHOOLJAAR 2017-2018**

2

Hoofdstuk 2 : HBO5 verpleegkunde

HBO5 VERPLEEGKUNDE
Studiebewijzen uitgereikt in het schooljaar 2017-2018
naar soort schoolbestuur, geboortjaar en geslacht

Diploma van secundair onderwijs (1)

	Aantal cursisten geboren in																								
	1997		1996		1995		1994		1993		1992		1991		1990		1989		1988		1987 + vóór		Totaal		
	J	M	J	M	J	M	J	M	J	M	J	M	J	M	J	M	J	M	J	M	J	M	J	M	T
Gemeenschapsonderwijs	1	31	7	37	6	34	1	23	3	14	6	12	2	5	2	7	2	10	-	8	5	66	35	247	282
Pirvaatrechtelijk	6	70	18	120	19	91	12	64	5	35	-	23	2	25	4	27	2	22	2	20	33	203	103	700	803
Provincie	-	3	-	2	-	2	1	-	-	2	-	-	-	-	-	1	-	-	-	1	-	6	1	17	18
Gemeente	-	-	-	-	-	-	-	-	-	-	-	-	-	-	-	-	-	-	-	1	1	1	2	3	
Totaal	7	104	25	159	25	127	14	87	8	51	6	35	4	30	6	35	4	32	2	30	39	276	140	966	1.106

(1) Uitgereikt na het geslaagd zijn voor alle modules van de opleiding verpleegkunde, indien de cursist in het bezit is van het getuigschrift van de tweede graad van het secundair onderwijs, en het diploma van secundair onderwijs nog niet bezit. Tot het schooljaar 2008-2009 konden leerlingen in de 4de graad verpleegkunde het diploma van secundair onderwijs behalen vooraleer alle modules van de opleiding doorlopen waren. Dit is nu niet meer mogelijk.

Diploma van gegradueerde in de verpleegkunde (2)

	Aantal cursisten geboren in																								
	1997		1996		1995		1994		1993		1992		1991		1990		1989		1988		1987 + vóór		Totaal		
	J	M	J	M	J	M	J	M	J	M	J	M	J	M	J	M	J	M	J	M	J	M	J	M	T
Gemeenschapsonderwijs	1	31	8	41	6	42	2	30	3	17	6	15	2	5	2	13	3	11	2	12	6	86	41	303	344
Pirvaatrechtelijk	8	89	26	193	30	154	18	85	8	47	4	36	3	43	6	38	3	41	3	32	51	368	160	1.126	1.286
Provincie	-	5	4	11	-	16	7	9	2	19	-	9	3	5	-	5	-	1	-	3	2	21	18	104	122
Gemeente	-	-	-	-	-	3	-	1	-	1	-	-	-	1	-	-	-	-	-	2	1	5	1	13	14
Totaal	9	125	38	245	36	215	27	125	13	84	10	60	8	54	8	56	6	53	5	49	60	480	220	1.546	1.766

(2) Uitgereikt na het geslaagd zijn voor alle modules van de opleiding verpleegkunde. Het diploma van gegradueerde in de verpleegkunde vervangt het vroegere diploma in de verpleegkunde.



**Deel 2 STUDIEBEWIJZEN UITGEREIKT
IN HET ACADEMIEJAAR 2017-2018**

2

Hoofdstuk 3 : Hoger onderwijs

HOGER ONDERWIJS

Aantal diploma's (1) in het academiejaar 2017-2018 per studiegebied (basisopleidingen) - Belgische studenten

	Professioneel gerichte bachelor			Academisch gerichte bachelor (2)			Master			Algemeen totaal		
	M	V	T	M	V	T	M	V	T	M	V	T
Professioneel gerichte opleidingen												
Architectuur	188	217	405	-	-	-	-	-	-	188	217	405
Audiovisuele en beeldende kunst	63	63	126	-	-	-	-	-	-	63	63	126
Biotechniek	252	247	499	-	-	-	-	-	-	252	247	499
Gezondheidszorg	696	3.916	4.612	-	-	-	-	-	-	696	3.916	4.612
Gezondheidszorg; Industriële wetenschappen en technologie	1	9	10	-	-	-	-	-	-	1	9	10
Gezondheidszorg; Onderwijs	82	45	127	-	-	-	-	-	-	82	45	127
Gezondheidszorg; Onderwijs; Sociaal-agogisch werk	4	135	139	-	-	-	-	-	-	4	135	139
Handelwetenschappen en bedrijfskunde	3.480	3.576	7.056	-	-	-	-	-	-	3.480	3.576	7.056
Industriële wetenschappen en technologie	2.704	561	3.265	-	-	-	-	-	-	2.704	561	3.265
Muziek en podiumkunsten	30	15	45	-	-	-	-	-	-	30	15	45
Nautische wetenschappen	13	1	14	-	-	-	-	-	-	13	1	14
Onderwijs	962	3.030	3.992	-	-	-	-	-	-	962	3.030	3.992
Sociaal-agogisch werk	535	2.706	3.241	-	-	-	-	-	-	535	2.706	3.241
Totaal	9.010	14.521	23.531	-	-	-	-	-	-	9.010	14.521	23.531
Academisch gerichte opleidingen												
Archeologie en kunstwetenschappen	-	-	-	24	91	115	32	104	136	56	195	251
Archeologie en kunstwetenschappen; Taal- en letterkunde	-	-	-	-	-	-	6	27	33	6	27	33
Architectuur	-	-	-	120	240	360	131	259	390	251	499	750
Architectuur; Industriële wetenschappen en technologie	-	-	-	-	-	-	17	30	47	17	30	47
Audiovisuele en beeldende kunst	-	-	-	178	308	486	148	216	364	326	524	850
Bewegings- en revalidatiewetenschappen	-	-	-	380	616	996	369	617	986	749	1.233	1.982
Biomedische wetenschappen	-	-	-	72	208	280	72	220	292	144	428	572
Biotechniek	-	-	-	67	58	125	55	54	109	122	112	234
Conservatie-restauratie	-	-	-	3	21	24	-	16	16	3	37	40
Diergeneeskunde	-	-	-	32	142	174	44	147	191	76	289	365
Economische en toegepaste economische wetenschappen	-	-	-	797	566	1.363	1.177	816	1.993	1.974	1.382	3.356
Economische en toegepaste economische wetenschappen; Geschiedenis; Politieke en sociale wetenschappen; Taal- en letterkunde; Wijsbegeerte en moraalwetenschappen	-	-	-	-	-	-	5	61	66	5	61	66
Economische en toegepaste economische wetenschappen; Politieke en sociale wetenschappen	-	-	-	21	39	60	7	23	30	28	62	90
Economische en toegepaste economische wetenschappen; Rechten, notariaat en criminologische wetenschappen	-	-	-	-	-	-	17	19	36	17	19	36
Economische en toegepaste economische wetenschappen; Wetenschappen	-	-	-	-	-	-	4	10	14	4	10	14
Farmaceutische wetenschappen	-	-	-	94	332	426	76	275	351	170	607	777
Geneeskunde	-	-	-	328	519	847	631	947	1.578	959	1.466	2.425
Geneeskunde; Toegepaste biologische wetenschappen; Toegepaste wetenschappen; Wetenschappen	-	-	-	-	-	-	11	5	16	11	5	16
Geschiedenis	-	-	-	131	100	231	128	90	218	259	190	449
Geschiedenis; Politieke en sociale wetenschappen; Taal- en letterkunde	-	-	-	-	-	-	11	9	20	11	9	20
Geschiedenis; Taal- en letterkunde	-	-	-	29	84	113	19	50	69	48	134	182
Godgeleerdheid, godsdienstwetenschappen en kerkelijk recht	-	-	-	10	15	25	13	11	24	23	26	49
Handelwetenschappen en bedrijfskunde	-	-	-	365	375	740	621	563	1.184	986	938	1.924
Industriële wetenschappen en technologie	-	-	-	1.032	153	1.185	1.348	244	1.592	2.380	397	2.777
Muziek en podiumkunsten	-	-	-	102	103	205	102	83	185	204	186	390
Nautische wetenschappen	-	-	-	40	9	49	41	6	47	81	15	96
Politieke en sociale wetenschappen	-	-	-	194	327	521	274	569	843	468	896	1.364

HOGER ONDERWIJS

Aantal diploma's (1) in het academiejaar 2017-2018 per studiegebied (basisopleidingen) - Belgische studenten (vervolg)

	Professioneel gerichte bachelor			Academisch gerichte bachelor (2)			Master			Algemeen totaal		
	M	V	T	M	V	T	M	V	T	M	V	T
Politieke en sociale wetenschappen; Taal- en letterkunde	-	-	-	-	-	-	22	88	110	22	88	110
Politieke en sociale wetenschappen; Wetenschappen	-	-	-	-	-	-	13	10	23	13	10	23
Productontwikkeling	-	-	-	30	27	57	40	21	61	70	48	118
Psychologie en pedagogische wetenschappen	-	-	-	109	720	829	152	1.039	1.191	261	1.759	2.020
Rechten, notariaat en criminologische wetenschappen	-	-	-	503	917	1.420	499	1.023	1.522	1.002	1.940	2.942
Sociale gezondheidswetenschappen	-	-	-	7	134	141	54	338	392	61	472	533
Taal- en letterkunde	-	-	-	110	342	452	152	380	532	262	722	984
Tandheelkunde	-	-	-	28	39	67	30	59	89	58	98	156
Toegepaste biologische wetenschappen	-	-	-	223	184	407	198	172	370	421	356	777
Toegepaste biologische wetenschappen; Toegepaste wetenschappen	-	-	-	-	-	-	1	-	1	1	-	1
Toegepaste biologische wetenschappen; Toegepaste wetenschappen; Wetenschappen	-	-	-	-	-	-	27	11	38	27	11	38
Toegepaste taalkunde	-	-	-	82	282	364	106	340	446	188	622	810
Toegepaste wetenschappen	-	-	-	570	177	747	730	192	922	1.300	369	1.669
Verkeerskunde	-	-	-	10	1	11	4	1	5	14	2	16
Wetenschappen	-	-	-	512	251	763	382	227	609	894	478	1.372
Wijsbegeerte en moraalwetenschappen	-	-	-	62	43	105	63	30	93	125	73	198
Totaal	-	-	-	6.265	7.423	13.688	7.832	9.402	17.234	14.097	16.825	30.922
Algemeen totaal	9.010	14.521	23.531	6.265	7.423	13.688	7.832	9.402	17.234	23.107	31.346	54.453

(1) Het betreft diploma's behaald via diplomacontracten en examencontracten.

(2) Bij Onderwijs Decreet XXIII van 19/07/2013 en met ingang van academiejaar 2013-2014 wordt als doelstelling van de academisch gerichte bacheloropleidingen niet enkel het doorstromen naar een masteropleiding, maar ook het uitstromen naar de arbeidsmarkt beschouwd. Om deze reden worden de academisch gerichte bachelorsopleidingen vanaf dat academiejaar ook meegenomen als een volwaardig einddiploma.

HOGER ONDERWIJS

Aantal diploma's (1) in het academiejaar 2017-2018 per studiegebied (basisopleidingen) - Studenten van vreemde nationaliteit

	Professioneel gerichte bachelor			Academisch gerichte bachelor (2)			Master			Algemeen totaal		
	M	V	T	M	V	T	M	V	T	M	V	T
Professioneel gerichte opleidingen												
Architectuur	18	46	64	-	-	-	-	-	-	18	46	64
Audiovisuele en beeldende kunst	5	11	16	-	-	-	-	-	-	5	11	16
Biotechniek	3	10	13	-	-	-	-	-	-	3	10	13
Gezondheidszorg	20	258	278	-	-	-	-	-	-	20	258	278
Gezondheidszorg; Onderwijs	2	1	3	-	-	-	-	-	-	2	1	3
Gezondheidszorg; Onderwijs; Sociaal-agogisch werk	-	5	5	-	-	-	-	-	-	-	5	5
Handelswetenschappen en bedrijfskunde	131	209	340	-	-	-	-	-	-	131	209	340
Industriële wetenschappen en technologie	67	36	103	-	-	-	-	-	-	67	36	103
Muziek en podiumkunsten	5	9	14	-	-	-	-	-	-	5	9	14
Nautische wetenschappen	2	-	2	-	-	-	-	-	-	2	-	2
Onderwijs	17	43	60	-	-	-	-	-	-	17	43	60
Sociaal-agogisch werk	20	84	104	-	-	-	-	-	-	20	84	104
Totaal	290	712	1.002	-	-	-	-	-	-	290	712	1.002
Academisch gerichte opleidingen												
Archeologie en kunstwetenschappen	-	-	-	1	6	7	-	4	4	1	10	11
Archeologie en kunstwetenschappen; Economische en toegepaste economische wetenschappen; Geschiedenis; Politieke en sociale wetenschappen; Psychologie en pedagogische wetenschappen; Rechten, notariaat en criminologische wetenschappen; Taal- en letterkunde; Wetenschappen	-	-	-	-	-	-	11	19	30	11	19	30
Archeologie en kunstwetenschappen; Taal- en letterkunde	-	-	-	-	-	-	2	10	12	2	10	12
Architectuur	-	-	-	5	14	19	46	52	98	51	66	117
Architectuur; Industriële wetenschappen en technologie	-	-	-	-	-	-	3	10	13	3	10	13
Audiovisuele en beeldende kunst	-	-	-	32	46	78	67	101	168	99	147	246
Bewegings- en revalidatiewetenschappen	-	-	-	12	19	31	24	55	79	36	74	110
Biomedische wetenschappen	-	-	-	8	18	26	28	46	74	36	64	100
Biotechniek	-	-	-	-	-	-	-	1	1	-	1	1
Conservatie-restauratie	-	-	-	1	7	8	1	4	5	2	11	13
Diergeneeskunde	-	-	-	16	63	79	20	63	83	36	126	162
Economische en toegepaste economische wetenschappen	-	-	-	14	13	27	123	158	281	137	171	308
Economische en toegepaste economische wetenschappen; Geschiedenis; Politieke en sociale wetenschappen; Taal- en letterkunde; Wijsbegeerte en moraalwetenschappen	-	-	-	-	-	-	-	3	3	-	3	3
Economische en toegepaste economische wetenschappen; Politieke en sociale wetenschappen	-	-	-	1	6	7	-	-	-	1	6	7
Economische en toegepaste economische wetenschappen; Rechten, notariaat en criminologische wetenschappen	-	-	-	-	-	-	9	2	11	9	2	11
Economische en toegepaste economische wetenschappen; Wetenschappen	-	-	-	-	-	-	-	2	2	-	2	2
Farmaceutische wetenschappen	-	-	-	3	9	12	3	13	16	6	22	28
Geneeskunde	-	-	-	21	15	36	61	58	119	82	73	155
Geneeskunde; Toegepaste biologische wetenschappen; Toegepaste wetenschappen; Wetenschappen	-	-	-	-	-	-	3	8	11	3	8	11
Geschiedenis	-	-	-	9	1	10	7	3	10	16	4	20
Geschiedenis; Politieke en sociale wetenschappen; Taal- en letterkunde	-	-	-	-	-	-	28	48	76	28	48	76
Geschiedenis; Taal- en letterkunde	-	-	-	4	10	14	1	6	7	5	16	21
Godgeleerdheid, godsdienstwetenschappen en kerkelijk recht	-	-	-	23	6	29	38	15	53	61	21	82
Handelswetenschappen en bedrijfskunde	-	-	-	22	17	39	66	81	147	88	98	186
Industriële wetenschappen en technologie	-	-	-	47	22	69	56	47	103	103	69	172

HOGER ONDERWIJS

Aantal diploma's (1) in het academiejaar 2017-2018 per studiegebied (basisopleidingen) - Studenten van vreemde nationaliteit (vervolg)

	Professioneel gerichte bachelor			Academisch gerichte bachelor (2)			Master			Algemeen totaal		
	M	V	T	M	V	T	M	V	T	M	V	T
Muziek en podiumkunsten	-	-	-	30	34	64	57	71	128	87	105	192
Nautische wetenschappen	-	-	-	21	2	23	9	-	9	30	2	32
Politieke en sociale wetenschappen	-	-	-	8	13	21	45	124	169	53	137	190
Politieke en sociale wetenschappen; Taal- en letterkunde	-	-	-	-	-	-	-	7	7	-	7	7
Politieke en sociale wetenschappen; Wetenschappen	-	-	-	-	-	-	-	3	3	-	3	3
Productontwikkeling	-	-	-	5	4	9	-	3	3	5	7	12
Psychologie en pedagogische wetenschappen	-	-	-	11	30	41	25	100	125	36	130	166
Rechten, notariaat en criminologische wetenschappen	-	-	-	9	19	28	6	30	36	15	49	64
Sociale gezondheidswetenschappen	-	-	-	-	2	2	3	14	17	3	16	19
Taal- en letterkunde	-	-	-	5	21	26	21	66	87	26	87	113
Tandheelkunde	-	-	-	3	4	7	12	5	17	15	9	24
Toegepaste biologische wetenschappen	-	-	-	3	1	4	65	86	151	68	87	155
Toegepaste biologische wetenschappen; Toegepaste wetenschappen	-	-	-	-	-	-	14	10	24	14	10	24
Toegepaste biologische wetenschappen; Toegepaste wetenschappen; Wetenschappen	-	-	-	-	-	-	23	7	30	23	7	30
Toegepaste biologische wetenschappen; Wetenschappen	-	-	-	-	-	-	11	4	15	11	4	15
Toegepaste taalkunde	-	-	-	7	15	22	7	24	31	14	39	53
Toegepaste wetenschappen	-	-	-	6	4	10	134	76	210	140	80	220
Verkeerskunde	-	-	-	-	-	-	11	2	13	11	2	13
Wetenschappen	-	-	-	17	14	31	141	116	257	158	130	288
Wijsbegeerte en moraalwetenschappen	-	-	-	32	16	48	53	20	73	85	36	121
Totaal	-	-	-	376	451	827	1.234	1.577	2.811	1.610	2.028	3.638
Algemeen totaal	290	712	1.002	376	451	827	1.234	1.577	2.811	1.900	2.740	4.640

(1) Het betreft diploma's behaald via diplomacontracten en examencontracten.

(2) Bij Onderwijs Decreet XXIII van 19/07/2013 en met ingang van academiejaar 2013-2014 wordt als doelstelling van de academisch gerichte bacheloropleidingen niet enkel het doorstromen naar een masteropleiding, maar ook het uitstromen naar de arbeidsmarkt beschouwd. Om deze reden worden de academisch gerichte bachelorsopleidingen vanaf dat academiejaar ook meegenomen als een volwaardig einddiploma.

HOGER ONDERWIJS

Aantal diploma's (1) in het academiejaar 2017-2018 per studiegebied (basisopleidingen) - Totaal van alle studenten

	Professioneel gerichte bachelor			Academisch gerichte bachelor (2)			Master			Algemeen totaal		
	M	V	T	M	V	T	M	V	T	M	V	T
Professioneel gerichte opleidingen												
Architectuur	206	263	469	-	-	-	-	-	-	206	263	469
Audiovisuele en beeldende kunst	68	74	142	-	-	-	-	-	-	68	74	142
Biotechniek	255	257	512	-	-	-	-	-	-	255	257	512
Gezondheidszorg	716	4.174	4.890	-	-	-	-	-	-	716	4.174	4.890
Gezondheidszorg; Industriële wetenschappen en technologie	1	9	10	-	-	-	-	-	-	1	9	10
Gezondheidszorg; Onderwijs	84	46	130	-	-	-	-	-	-	84	46	130
Gezondheidszorg; Onderwijs; Sociaal-agogisch werk	4	140	144	-	-	-	-	-	-	4	140	144
Handelwetenschappen en bedrijfskunde	3.611	3.785	7.396	-	-	-	-	-	-	3.611	3.785	7.396
Industriële wetenschappen en technologie	2.771	597	3.368	-	-	-	-	-	-	2.771	597	3.368
Muziek en podiumkunsten	35	24	59	-	-	-	-	-	-	35	24	59
Nautische wetenschappen	15	1	16	-	-	-	-	-	-	15	1	16
Onderwijs	979	3.073	4.052	-	-	-	-	-	-	979	3.073	4.052
Sociaal-agogisch werk	555	2.790	3.345	-	-	-	-	-	-	555	2.790	3.345
Totaal	9.300	15.233	24.533	-	-	-	-	-	-	9.300	15.233	24.533
Academisch gerichte opleidingen												
Archeologie en kunstwetenschappen	-	-	-	25	97	122	32	108	140	57	205	262
Archeologie en kunstwetenschappen; Economische en toegepaste economische wetenschappen; Geschiedenis; Politieke en sociale wetenschappen; Psychologie en pedagogische wetenschappen; Rechten, notariaat en criminologische wetenschappen; Taal- en letterkunde; Wetenschappen	-	-	-	-	-	-	11	19	30	11	19	30
Archeologie en kunstwetenschappen; Taal- en letterkunde	-	-	-	-	-	-	8	37	45	8	37	45
Architectuur	-	-	-	125	254	379	177	311	488	302	565	867
Architectuur; Industriële wetenschappen en technologie	-	-	-	-	-	-	20	40	60	20	40	60
Audiovisuele en beeldende kunst	-	-	-	210	354	564	215	317	532	425	671	1.096
Bewegings- en revalidatiewetenschappen	-	-	-	392	635	1.027	393	672	1.065	785	1.307	2.092
Biomedische wetenschappen	-	-	-	80	226	306	100	266	366	180	492	672
Biotechniek	-	-	-	67	58	125	55	55	110	122	113	235
Conservatie-restauratie	-	-	-	4	28	32	1	20	21	5	48	53
Diergeneeskunde	-	-	-	48	205	253	64	210	274	112	415	527
Economische en toegepaste economische wetenschappen	-	-	-	811	579	1.390	1.300	974	2.274	2.111	1.553	3.664
Economische en toegepaste economische wetenschappen; Geschiedenis; Politieke en sociale wetenschappen; Taal- en letterkunde; Wijsbegeerte en moraalwetenschappen	-	-	-	-	-	-	5	64	69	5	64	69
Economische en toegepaste economische wetenschappen; Politieke en sociale wetenschappen	-	-	-	22	45	67	7	23	30	29	68	97
Economische en toegepaste economische wetenschappen; Rechten, notariaat en criminologische wetenschappen	-	-	-	-	-	-	26	21	47	26	21	47
Economische en toegepaste economische wetenschappen; Wetenschappen	-	-	-	-	-	-	4	12	16	4	12	16
Farmaceutische wetenschappen	-	-	-	97	341	438	79	288	367	176	629	805
Geneeskunde	-	-	-	349	534	883	692	1.005	1.697	1.041	1.539	2.580
Geneeskunde; Toegepaste biologische wetenschappen; Toegepaste wetenschappen; Wetenschappen	-	-	-	-	-	-	14	13	27	14	13	27
Geschiedenis	-	-	-	140	101	241	135	93	228	275	194	469
Geschiedenis; Politieke en sociale wetenschappen; Taal- en letterkunde	-	-	-	-	-	-	39	57	96	39	57	96
Geschiedenis; Taal- en letterkunde	-	-	-	33	94	127	20	56	76	53	150	203
Godgeleerdheid, godsdienstwetenschappen en kerkelijk recht	-	-	-	33	21	54	51	26	77	84	47	131

HOGER ONDERWIJS

Aantal diploma's (1) in het academiejaar 2017-2018 per studiegebied (basisopleidingen) - Totaal van alle studenten (vervolg)

	Professioneel gerichte bachelor			Academisch gerichte bachelor (2)			Master			Algemeen totaal		
	M	V	T	M	V	T	M	V	T	M	V	T
Handelwetenschappen en bedrijfskunde	-	-	-	387	392	779	687	644	1.331	1.074	1.036	2.110
Industriële wetenschappen en technologie	-	-	-	1.079	175	1.254	1.404	291	1.695	2.483	466	2.949
Muziek en podiumkunsten	-	-	-	132	137	269	159	154	313	291	291	582
Nautische wetenschappen	-	-	-	61	11	72	50	6	56	111	17	128
Politieke en sociale wetenschappen	-	-	-	202	340	542	319	693	1.012	521	1.033	1.554
Politieke en sociale wetenschappen; Taal- en letterkunde	-	-	-	-	-	-	22	95	117	22	95	117
Politieke en sociale wetenschappen; Wetenschappen	-	-	-	-	-	-	13	13	26	13	13	26
Productontwikkeling	-	-	-	35	31	66	40	24	64	75	55	130
Psychologie en pedagogische wetenschappen	-	-	-	120	750	870	177	1.139	1.316	297	1.889	2.186
Rechten, notariaat en criminologische wetenschappen	-	-	-	512	936	1.448	505	1.053	1.558	1.017	1.989	3.006
Sociale gezondheidswetenschappen	-	-	-	7	136	143	57	352	409	64	488	552
Taal- en letterkunde	-	-	-	115	363	478	173	446	619	288	809	1.097
Tandheelkunde	-	-	-	31	43	74	42	64	106	73	107	180
Toegepaste biologische wetenschappen	-	-	-	226	185	411	263	258	521	489	443	932
Toegepaste biologische wetenschappen; Toegepaste wetenschappen	-	-	-	-	-	-	15	10	25	15	10	25
Toegepaste biologische wetenschappen; Toegepaste wetenschappen; Wetenschappen	-	-	-	-	-	-	50	18	68	50	18	68
Toegepaste biologische wetenschappen; Wetenschappen	-	-	-	-	-	-	11	4	15	11	4	15
Toegepaste taalkunde	-	-	-	89	297	386	113	364	477	202	661	863
Toegepaste wetenschappen	-	-	-	576	181	757	864	268	1.132	1.440	449	1.889
Verkeerskunde	-	-	-	10	1	11	15	3	18	25	4	29
Wetenschappen	-	-	-	529	265	794	523	343	866	1.052	608	1.660
Wijsbegeerte en moraalwetenschappen	-	-	-	94	59	153	116	50	166	210	109	319
Totaal	-	-	-	6.641	7.874	14.515	9.066	10.979	20.045	15.707	18.853	34.560
Algemeen totaal	9.300	15.233	24.533	6.641	7.874	14.515	9.066	10.979	20.045	25.007	34.086	59.093

(1) Het betreft diploma's behaald via diplomacontracten en examencontracten.

(2) Bij Onderwijs Decreet XXIII van 19/07/2013 en met ingang van academiejaar 2013-2014 wordt als doelstelling van de academisch gerichte bacheloropleidingen niet enkel het doorstromen naar een masteropleiding, maar ook het uitstromen naar de arbeidsmarkt beschouwd. Om deze reden worden de academisch gerichte bachelorsopleidingen vanaf dat academiejaar ook meegenomen als een volwaardig einddiploma.

HOGER ONDERWIJS

Aantal diploma's (1) in het academiejaar 2017-2018 per studiegebied (andere opleidingen) Belgische studenten

	Bachelor na bachelor			Master na master			Academische graad van doctor		
	M	V	T	M	V	T	M	V	T
Professioneel gerichte opleidingen									
Architectuur	25	13	38	-	-	-	-	-	-
Gezondheidszorg	151	593	744	-	-	-	-	-	-
Gezondheidszorg; Handelswetenschappen en bedrijfskunde; Onderwijs; Sociaal-agogisch werk	9	41	50	-	-	-	-	-	-
Gezondheidszorg; Sociaal-agogisch werk	-	2	2	-	-	-	-	-	-
Handelswetenschappen en bedrijfskunde	171	192	363	-	-	-	-	-	-
Onderwijs	48	674	722	-	-	-	-	-	-
Sociaal-agogisch werk	1	38	39	-	-	-	-	-	-
Totaal	405	1.553	1.958	-	-	-	-	-	-
Academisch gerichte opleidingen									
Archeologie en kunstwetenschappen	-	-	-	-	-	-	12	10	22
Archeologie en kunstwetenschappen; Audiovisuele en beeldende kunst; Muziek en podiumkunsten	-	-	-	-	-	-	1	1	2
Archeologie en kunstwetenschappen; Geschiedenis	-	-	-	-	-	-	1	-	1
Archeologie en kunstwetenschappen; Geschiedenis; Politieke en sociale wetenschappen; Psychologie en pedagogische wetenschappen; Taal- en letterkunde; Wetenschappen	-	-	-	3	5	8	-	-	-
Archeologie en kunstwetenschappen; Toegepaste wetenschappen	-	-	-	-	-	-	1	-	1
Architectuur	-	-	-	-	-	-	4	6	10
Audiovisuele en beeldende kunst	-	-	-	-	-	-	3	-	3
Bewegings- en revalidatiewetenschappen	-	-	-	-	-	-	10	8	18
Bewegings- en revalidatiewetenschappen; Biomedische wetenschappen; Geneeskunde; Sociale gezondheidswetenschappen; Tandheelkunde	-	-	-	-	-	-	27	43	70
Bewegings- en revalidatiewetenschappen; Geneeskunde	-	-	-	12	15	27	-	-	-
Biomedische wetenschappen	-	-	-	-	-	-	6	19	25
Conservatie-restauratie	-	-	-	-	-	-	1	1	2
Diergeneeskunde	-	-	-	-	-	-	4	16	20
Economische en toegepaste economische wetenschappen	-	-	-	29	16	45	38	32	70
Economische en toegepaste economische wetenschappen; Geneeskunde; Rechten, notariaat en criminologische wetenschappen; Toegepaste biologische wetenschappen; Toegepaste wetenschappen; Wetenschappen	-	-	-	4	-	4	-	-	-
Economische en toegepaste economische wetenschappen; Geschiedenis - Politieke en sociale wetenschappen; Taal- en letterkunde; Wijsbegeerte en moraalwetenschappen	-	-	-	-	-	-	-	1	1
Economische en toegepaste economische wetenschappen; Politieke en sociale wetenschappen	-	-	-	1	-	1	-	-	-
Economische en toegepaste economische wetenschappen; Politieke en sociale wetenschappen; Rechten, notariaat en criminologische wetenschappen	-	-	-	2	4	6	1	-	1
Economische en toegepaste economische wetenschappen; Rechten, notariaat en criminologische wetenschappen	-	-	-	4	6	10	-	-	-
Economische en toegepaste economische wetenschappen; Wetenschappen	-	-	-	10	2	12	-	-	-
Farmaceutische wetenschappen	-	-	-	20	51	71	17	22	39
Geneeskunde	-	-	-	227	435	662	61	92	153
Geneeskunde; Sociale gezondheidswetenschappen	-	-	-	-	7	7	-	-	-
Geneeskunde; Toegepaste wetenschappen; Wetenschappen	-	-	-	8	4	12	-	-	-
Geschiedenis	-	-	-	9	10	19	8	8	16
Geschiedenis; Taal- en letterkunde	-	-	-	-	-	-	1	1	2
Godgeleerdheid, godsdienstwetenschappen en kerkelijk recht	-	-	-	2	1	3	3	1	4
Industriële wetenschappen en technologie	-	-	-	6	-	6	32	1	33
Muziek en podiumkunsten	-	-	-	1	1	2	-	-	-
Politieke en sociale wetenschappen	-	-	-	15	24	39	24	40	64
Politieke en sociale wetenschappen; Taal- en letterkunde	-	-	-	1	-	1	-	-	-
Politieke en sociale wetenschappen; Wetenschappen	-	-	-	-	-	-	1	1	2
Psychologie en pedagogische wetenschappen	-	-	-	1	2	3	23	68	91
Rechten, notariaat en criminologische wetenschappen	-	-	-	145	246	391	24	33	57
Sociale gezondheidswetenschappen	-	-	-	-	-	-	2	2	4
Taal- en letterkunde	-	-	-	14	33	47	12	25	37
Tandheelkunde	-	-	-	9	9	18	-	-	-
Toegepaste biologische wetenschappen	-	-	-	1	5	6	73	63	136
Toegepaste biologische wetenschappen; Toegepaste wetenschappen	-	-	-	-	-	-	1	-	1
Toegepaste biologische wetenschappen; Toegepaste wetenschappen; Wetenschappen	-	-	-	4	1	5	-	-	-
Toegepaste taalkunde	-	-	-	-	-	-	-	1	1
Toegepaste wetenschappen	-	-	-	44	15	59	117	26	143
Verkeerskunde	-	-	-	-	-	-	-	2	2
Wetenschappen	-	-	-	8	10	18	124	77	201
Wijsbegeerte en moraalwetenschappen	-	-	-	-	1	1	10	3	13
Totaal	-	-	-	580	903	1.483	642	603	1.245
Algemeen totaal	405	1.553	1.958	580	903	1.483	642	603	1.245

(1) Het betreft diploma's behaald via diplomacontracten en examencontracten.

HOGER ONDERWIJS

Aantal diploma's (1) in het academiejaar 2017-2018 per studiegebied (andere opleidingen) Studenten van vreemde nationaliteit

	Bachelor na bachelor			Master na master			Academische graad van doctor		
	M	V	T	M	V	T	M	V	T
Professioneel gerichte opleidingen									
Architectuur	1	1	2	-	-	-	-	-	-
Gezondheidszorg	3	17	20	-	-	-	-	-	-
Gezondheidszorg; Handelswetenschappen en bedrijfskunde; Onderwijs; Sociaal-agogisch werk	1	1	2	-	-	-	-	-	-
Handelswetenschappen en bedrijfskunde	8	10	18	-	-	-	-	-	-
Onderwijs	-	6	6	-	-	-	-	-	-
Sociaal-agogisch werk	-	2	2	-	-	-	-	-	-
Totaal	13	37	50	-	-	-	-	-	-
Academisch gerichte opleidingen									
Archeologie en kunstwetenschappen	-	-	-	-	-	-	-	5	5
Archeologie en kunstwetenschappen; Audiovisuele en beeldende kunst; Muziek en podiumkunsten	-	-	-	-	-	-	1	-	1
Archeologie en kunstwetenschappen; Geschiedenis; Politieke en sociale wetenschappen; Psychologie en pedagogische wetenschappen; Taal- en letterkunde; Wetenschappen	-	-	-	2	1	3	-	-	-
Architectuur	-	-	-	-	-	-	3	-	3
Bewegings- en revalidatiewetenschappen	-	-	-	-	-	-	10	5	15
Bewegings- en revalidatiewetenschappen; Biomedische wetenschappen; Geneeskunde; Sociale gezondheidswetenschappen; Tandheelkunde	-	-	-	-	-	-	13	13	26
Biomedische wetenschappen	-	-	-	-	-	-	7	8	15
Diergeneeskunde	-	-	-	-	-	-	7	10	17
Economische en toegepaste economische wetenschappen	-	-	-	19	23	42	22	17	39
Economische en toegepaste economische wetenschappen; Geneeskunde; Rechten, notariaat en criminologische wetenschappen; Toegepaste biologische wetenschappen; Toegepaste wetenschappen; Wetenschappen	-	-	-	-	1	1	-	-	-
Economische en toegepaste economische wetenschappen; Geschiedenis; Politieke en sociale wetenschappen; Taal- en letterkunde; Wijsbegeerte en moraalwetenschappen	-	-	-	-	-	-	-	1	1
Economische en toegepaste economische wetenschappen; Politieke en sociale wetenschappen	-	-	-	6	10	16	1	-	1
Economische en toegepaste economische wetenschappen; Politieke en sociale wetenschappen; Rechten, notariaat en criminologische wetenschappen	-	-	-	32	26	58	2	-	2
Economische en toegepaste economische wetenschappen; Wetenschappen	-	-	-	1	1	2	-	-	-
Farmaceutische wetenschappen	-	-	-	-	-	-	10	12	22
Geneeskunde	-	-	-	25	34	59	60	59	119
Geneeskunde; Godgeleerdheid, godsdienstwetenschappen en kerkelijk recht; Wijsbegeerte en moraalwetenschappen	-	-	-	4	5	9	-	-	-
Geneeskunde - Sociale gezondheidswetenschappen	-	-	-	-	2	2	-	-	-
Geschiedenis	-	-	-	1	1	2	6	1	7
Geschiedenis; Taal- en letterkunde	-	-	-	-	-	-	5	3	8
Godgeleerdheid, godsdienstwetenschappen en kerkelijk recht	-	-	-	5	1	6	23	9	32
Industriële wetenschappen en technologie	-	-	-	-	-	-	7	1	8
Muziek en podiumkunsten	-	-	-	4	2	6	-	1	1
Politieke en sociale wetenschappen	-	-	-	6	7	13	22	16	38
Politieke en sociale wetenschappen; Wetenschappen	-	-	-	-	-	-	1	-	1
Psychologie en pedagogische wetenschappen	-	-	-	5	6	11	11	30	41
Psychologie en pedagogische wetenschappen; Wetenschappen; Wijsbegeerte en moraalwetenschappen	-	-	-	-	-	-	1	-	1
Rechten, notariaat en criminologische wetenschappen	-	-	-	39	41	80	8	17	25
Sociale gezondheidswetenschappen	-	-	-	-	4	4	1	1	2
Taal- en letterkunde	-	-	-	2	1	3	13	12	25
Tandheelkunde	-	-	-	9	7	16	-	-	-
Toegepaste biologische wetenschappen	-	-	-	-	-	-	48	37	85
Toegepaste biologische wetenschappen; Toegepaste wetenschappen; Wetenschappen	-	-	-	2	-	2	-	-	-
Toegepaste wetenschappen	-	-	-	43	38	81	144	39	183
Verkeerskunde	-	-	-	-	-	-	1	-	1
Wetenschappen	-	-	-	10	6	16	96	74	170
Wijsbegeerte en moraalwetenschappen	-	-	-	1	1	2	10	6	16
Totaal	-	-	-	216	218	434	533	377	910
Algemeen totaal	13	37	50	216	218	434	533	377	910

(1) Het betreft diploma's behaald via diplomacontracten en examencontracten.

2

HOGER ONDERWIJS

Aantal diploma's (1) in het academiejaar 2017-2018 per studiegebied (andere opleidingen) Totaal van alle studenten

	Bachelor na bachelor			Master na master			Academische graad van doctor		
	M	V	T	M	V	T	M	V	T
Professioneel gerichte opleidingen									
Architectuur	26	14	40	-	-	-	-	-	-
Gezondheidszorg	154	610	764	-	-	-	-	-	-
Gezondheidszorg; Handelswetenschappen en bedrijfskunde; Onderwijs; Sociaal-agogisch werk	10	42	52	-	-	-	-	-	-
Gezondheidszorg; Sociaal-agogisch werk	-	2	2	-	-	-	-	-	-
Handelswetenschappen en bedrijfskunde	179	202	381	-	-	-	-	-	-
Onderwijs	48	680	728	-	-	-	-	-	-
Sociaal-agogisch werk	1	40	41	-	-	-	-	-	-
Totaal	418	1.590	2.008	-	-	-	-	-	-
Academisch gerichte opleidingen									
Archeologie en kunstwetenschappen	-	-	-	-	-	-	12	15	27
Archeologie en kunstwetenschappen; Audiovisuele en beeldende kunst; Muziek en podiumkunsten	-	-	-	-	-	-	2	1	3
Archeologie en kunstwetenschappen; Geschiedenis	-	-	-	-	-	-	1	-	1
Archeologie en kunstwetenschappen; Geschiedenis; Politieke en sociale wetenschappen; Psychologie en pedagogische wetenschappen; Taal- en letterkunde; Wetenschappen	-	-	-	5	6	11	-	-	-
Archeologie en kunstwetenschappen; Toegepaste wetenschappen	-	-	-	-	-	-	1	-	1
Architectuur	-	-	-	-	-	-	7	6	13
Audiovisuele en beeldende kunst	-	-	-	-	-	-	3	-	3
Bewegings- en revalidatiewetenschappen	-	-	-	-	-	-	20	13	33
Bewegings- en revalidatiewetenschappen; Biomedische wetenschappen; Geneeskunde; Sociale gezondheidswetenschappen; Tandheelkunde	-	-	-	-	-	-	40	56	96
Bewegings- en revalidatiewetenschappen; Geneeskunde	-	-	-	12	15	27	-	-	-
Biomedische wetenschappen	-	-	-	-	-	-	13	27	40
Conservatie-restauratie	-	-	-	-	-	-	1	1	2
Diergeneeskunde	-	-	-	-	-	-	11	26	37
Economische en toegepaste economische wetenschappen	-	-	-	48	39	87	60	49	109
Economische en toegepaste economische wetenschappen; Geneeskunde; Rechten, notariaat en criminologische wetenschappen; Toegepaste biologische wetenschappen; Toegepaste wetenschappen; Wetenschappen	-	-	-	4	1	5	-	-	-
Economische en toegepaste economische wetenschappen; Geschiedenis; Politieke en sociale wetenschappen; Taal- en letterkunde; Wijsbegeerte en moraalwetenschappen	-	-	-	-	-	-	-	2	2
Economische en toegepaste economische wetenschappen; Politieke en sociale wetenschappen	-	-	-	7	10	17	1	-	1
Economische en toegepaste economische wetenschappen; Politieke en sociale wetenschappen; Rechten, notariaat en criminologische wetenschappen	-	-	-	34	30	64	3	-	3
Economische en toegepaste economische wetenschappen; Rechten, notariaat en criminologische wetenschappen	-	-	-	4	6	10	-	-	-
Economische en toegepaste economische wetenschappen; Wetenschappen	-	-	-	11	3	14	-	-	-
Farmaceutische wetenschappen	-	-	-	20	51	71	27	34	61
Geneeskunde	-	-	-	252	469	721	121	151	272
Geneeskunde; Godgeleerdheid, godsdienstwetenschappen en kerkelijk recht; Wijsbegeerte en moraalwetenschappen	-	-	-	4	5	9	-	-	-
Geneeskunde; Sociale gezondheidswetenschappen	-	-	-	-	9	9	-	-	-
Geneeskunde; Toegepaste wetenschappen; Wetenschappen	-	-	-	8	4	12	-	-	-
Geschiedenis	-	-	-	10	11	21	14	9	23
Geschiedenis; Taal- en letterkunde	-	-	-	-	-	-	6	4	10
Godegeleerdheid, godsdienstwetenschappen en kerkelijk recht	-	-	-	7	2	9	26	10	36
Industriële wetenschappen en technologie	-	-	-	6	-	6	39	2	41
Muziek en podiumkunsten	-	-	-	5	3	8	-	1	1
Politieke en sociale wetenschappen	-	-	-	21	31	52	46	56	102
Politieke en sociale wetenschappen; Taal- en letterkunde	-	-	-	1	-	1	-	-	-
Politieke en sociale wetenschappen; Wetenschappen	-	-	-	-	-	-	2	1	3
Psychologie en pedagogische wetenschappen	-	-	-	6	8	14	34	98	132
Psychologie en pedagogische wetenschappen; Wetenschappen; Wijsbegeerte en moraalwetenschappen	-	-	-	-	-	-	1	-	1
Rechten, notariaat en criminologische wetenschappen	-	-	-	184	287	471	32	50	82
Sociale gezondheidswetenschappen	-	-	-	-	4	4	3	3	6
Taal- en letterkunde	-	-	-	16	34	50	25	37	62
Tandheelkunde	-	-	-	18	16	34	-	-	-
Toegepaste biologische wetenschappen	-	-	-	1	5	6	121	100	221
Toegepaste biologische wetenschappen - Toegepaste wetenschappen	-	-	-	-	-	-	1	-	1
Toegepaste biologische wetenschappen; Toegepaste wetenschappen; Wetenschappen	-	-	-	6	1	7	-	-	-
Toegepaste taalkunde	-	-	-	-	-	-	-	1	1
Toegepaste wetenschappen	-	-	-	87	53	140	261	65	326

HOGER ONDERWIJS

Aantal diploma's (1) in het academiejaar 2017-2018 per studiegebied (andere opleidingen) (vervolg) Totaal van alle studenten

	Bachelor na bachelor			Master na master			Academische graad van doctor		
	M	V	T	M	V	T	M	V	T
Verkeerskunde	-	-	-	-	-	-	1	2	3
Wetenschappen	-	-	-	18	16	34	220	151	371
Wijsbegeerte en moraalwetenschappen	-	-	-	1	2	3	20	9	29
Totaal	-	-	-	796	1.121	1.917	1.175	980	2.155
Algemeen totaal	418	1.590	2.008	796	1.121	1.917	1.175	980	2.155

(1) Het betreft diploma's behaald via diplomacontracten en examencontracten.

Aantal diploma's (1) in het academiejaar 2017-2018

	Totaal			1998 en later		1997		1996	
	M	V	T	M	V	M	V	M	V
Professioneel gerichte bachelor									
Architectuur									
Interieurvormgeving	104	206	310	-	1	18	46	16	60
Interior and Service Design	-	4	4	-	-	-	1	-	-
Landschaps- en tuinarchitectuur	51	21	72	-	-	12	5	17	5
Toegepaste architectuur	51	32	83	-	-	20	16	13	6
Totaal	206	263	469	-	1	50	68	46	71
Audiovisuele en beeldende kunst									
Audiovisuele kunsten	34	18	52	-	-	4	4	6	2
Beeldende vormgeving	34	56	90	-	-	7	18	6	11
Totaal	68	74	142	-	-	11	22	12	13
Biotechniek									
Agro- en biotechnologie	255	257	512	1	1	84	84	67	65
Totaal	255	257	512	1	1	84	84	67	65
Gezondheidszorg									
Biomedische laboratoriumtechnologie	153	391	544	1	4	32	98	39	109
Ergotherapie	60	492	552	-	2	5	153	15	152
Logopedie en de audiologie	5	319	324	-	1	1	95	1	95
Medische beeldvorming	17	36	53	-	-	3	12	1	7
Optiek en de optometrie	5	38	43	-	1	-	10	2	14
Orthopedie	32	44	76	-	-	7	8	8	9
Podologie	34	39	73	-	-	7	11	5	9
Toegepaste gezondheidswetenschappen	2	20	22	-	-	-	9	-	4
Verpleegkunde	380	2.172	2.552	-	7	62	488	64	366
Voedings- en dieetkunde	27	261	288	-	1	2	60	4	57
Vroedkunde	1	362	363	-	1	-	94	-	87
Totaal	716	4.174	4.890	1	17	119	1.038	139	909
Gezondheidszorg; Industriële wetenschappen en technologie									
Zorgtechnologie	1	9	10	-	-	-	7	1	2
Totaal	1	9	10	-	-	-	7	1	2
Gezondheidszorg; Onderwijs									
Sport en bewegen	84	46	130	-	1	25	17	30	12
Totaal	84	46	130	-	1	25	17	30	12
Gezondheidszorg; Onderwijs; Sociaal-agogisch werk									
Pedagogie van het jonge kind	4	140	144	-	-	1	21	1	40
Totaal	4	140	144	-	-	1	21	1	40
Handelswetenschappen en bedrijfskunde									
Bedrijfsmanagement	2.011	1.812	3.823	5	5	424	601	522	471
Business Management	72	86	158	1	1	8	16	15	23
Communicatiemanagement	169	560	729	-	1	29	160	51	163
Hotelmanagement	43	96	139	-	-	10	32	13	25
Idea & Innovation Management	13	23	36	-	-	5	4	4	6
informatiemanagement en de multimedia	65	15	80	-	-	15	4	12	4
International Business Management	56	40	96	-	-	12	16	10	8
International Communication and Media	1	18	19	-	-	-	2	-	5
International Journalism	2	4	6	-	-	-	-	1	-
Journalistiek	112	146	258	1	-	16	52	28	27
Media en entertainment business	43	43	86	-	-	14	15	8	14
Netwerkeconomie	12	3	15	-	-	5	-	4	2
Office management	180	625	805	-	3	22	160	36	188
Retailmanagement	11	15	26	-	-	1	7	3	3
Toegepaste informatica	769	60	829	3	-	167	10	168	14
Toerisme en het recreatiemanagement	48	198	246	-	-	10	57	11	44
Wellbeing- en vitaliteitsmanagement	4	41	45	-	-	-	13	1	12
Totaal	3.611	3.785	7.396	10	10	738	1.149	887	1.009
Industriële wetenschappen en technologie									
Audiovisuele technieken: film, TV en video	26	17	43	1	-	4	4	7	3
Audiovisuele technieken: fotografie	7	33	40	-	1	1	7	-	7
Autotechnologie	203	-	203	-	-	65	-	50	-
Bouw	281	26	307	-	-	94	2	84	7
Chemie	260	83	343	-	-	59	30	74	21
Digital Arts and Entertainment	40	19	59	1	-	6	3	15	8
digital arts en entertainment	56	9	65	-	-	15	4	14	2
Ecotechnologie	11	1	12	-	-	5	-	4	1
Elektromechanica	650	20	670	-	-	257	7	184	5
Elektronica-ICT	291	11	302	-	-	74	3	89	1
Energie management	29	1	30	-	-	10	-	6	1
Ergietechnologie	96	2	98	-	-	28	1	35	1
Facilitair management	11	19	30	-	-	4	9	3	3
Grafische en digitale media	118	154	272	-	2	11	42	34	34

ONDERWIJS

per opleiding en geboortjaar (basisopleidingen)

	1995		1994		1993		1992		1991		1990		1989		1988		1987 en vroeger	
	M	V	M	V	M	V	M	V	M	V	M	V	M	V	M	V	M	V
	26	45	20	27	5	9	6	2	4	2	-	2	3	1	-	3	6	8
	-	-	-	1	-	1	-	1	-	-	-	-	-	-	-	-	-	-
	10	3	3	1	2	1	3	-	2	-	-	-	-	-	-	-	2	6
	7	6	3	2	5	-	-	-	-	-	1	-	-	-	-	-	2	2
	43	54	26	31	12	11	9	3	6	2	1	2	3	1	-	3	10	16
	8	3	3	4	3	3	7	1	-	-	1	1	-	-	-	-	2	-
	11	10	5	7	3	6	-	1	-	2	1	-	-	-	-	-	1	1
	19	13	8	11	6	9	7	2	-	2	2	1	-	-	-	-	3	1
	40	46	30	17	16	18	4	9	4	5	2	2	1	2	1	1	5	7
	40	46	30	17	16	18	4	9	4	5	2	2	1	2	1	1	5	7
	35	70	24	38	8	19	4	14	3	7	1	5	3	3	1	3	2	21
	16	85	9	42	4	25	4	13	1	3	-	1	2	2	1	2	3	12
	-	50	1	42	-	19	1	4	1	4	-	1	-	-	-	1	-	7
	2	6	8	4	2	3	1	3	-	1	-	-	-	-	-	-	-	-
	1	8	2	3	-	1	-	1	-	-	-	-	-	-	-	-	-	-
	7	1	4	9	1	6	2	4	1	3	-	1	-	1	-	-	2	2
	11	8	6	3	3	2	1	2	1	1	-	-	-	-	-	-	-	3
	1	5	1	1	-	1	-	-	-	-	-	-	-	-	-	-	-	-
	57	221	36	140	25	112	19	103	17	88	10	71	7	52	9	57	74	467
	6	44	1	34	5	22	2	10	-	3	3	4	2	2	-	1	2	23
	-	60	-	25	-	26	-	22	-	8	-	6	-	2	-	2	1	29
	136	558	92	341	48	236	34	176	24	118	14	89	14	62	11	66	84	564
	-	-	-	-	-	-	-	-	-	-	-	-	-	-	-	-	-	-
	-	-	-	-	-	-	-	-	-	-	-	-	-	-	-	-	-	-
	14	8	6	4	7	1	2	1	-	2	-	-	-	-	-	-	-	-
	14	8	6	4	7	1	2	1	-	2	-	-	-	-	-	-	-	-
	-	39	1	11	1	9	-	4	-	6	-	1	-	1	-	-	-	8
	-	39	1	11	1	9	-	4	-	6	-	1	-	1	-	-	-	8
	443	319	281	176	163	95	81	55	29	27	20	14	6	9	9	6	28	34
	20	15	10	12	9	7	1	3	2	3	2	-	-	1	-	2	4	3
	43	134	17	50	15	35	5	9	3	5	-	1	3	-	-	1	3	1
	9	17	5	14	2	5	2	2	1	1	1	-	-	-	-	-	-	-
	2	10	1	2	1	1	-	-	-	-	-	-	-	-	-	-	-	-
	14	2	10	3	7	1	2	-	-	-	2	-	1	1	-	-	2	-
	7	3	8	7	7	1	1	2	2	-	1	1	6	1	-	-	2	1
	-	2	-	2	1	3	-	2	-	-	-	-	-	-	-	-	-	2
	-	-	1	1	-	2	-	-	-	-	-	-	-	1	-	-	-	-
	31	32	19	16	4	9	8	3	3	4	-	1	-	-	-	1	2	1
	10	8	5	3	4	2	1	1	1	-	-	-	-	-	-	-	-	-
	2	1	-	-	-	-	-	-	1	-	-	-	-	-	-	-	-	-
	53	118	24	72	20	34	15	19	5	10	2	5	-	3	-	2	3	11
	3	1	4	2	-	-	-	1	-	-	-	-	-	1	-	-	-	-
	132	11	118	7	62	4	32	7	19	-	16	-	4	1	3	2	45	4
	11	43	2	27	6	15	3	8	2	3	1	-	1	-	-	1	1	-
	1	4	-	5	1	2	1	2	-	1	-	1	-	-	-	-	-	1
	781	720	505	399	302	216	152	114	68	54	45	23	21	18	12	15	90	58
	4	5	4	1	5	3	-	1	-	-	1	-	-	-	-	-	-	-
	2	4	2	5	-	4	-	3	1	2	-	-	-	-	-	-	1	-
	41	-	24	-	8	-	7	-	3	-	1	-	1	-	-	-	3	-
	38	5	27	4	9	5	10	-	1	-	2	-	1	-	-	1	15	2
	59	17	37	9	12	4	12	-	3	1	1	-	-	-	-	-	3	1
	7	5	6	-	2	1	2	2	1	-	-	-	-	-	-	-	-	-
	9	1	3	2	7	-	2	-	1	-	1	-	3	-	1	-	-	-
	-	-	1	-	-	-	-	-	-	-	-	-	-	-	-	-	1	-
	96	3	49	2	25	1	12	1	5	1	6	-	3	-	2	-	11	-
	57	1	25	2	15	2	9	-	8	1	3	-	2	-	1	-	8	1
	6	-	5	-	1	-	1	-	-	-	-	-	-	-	-	-	-	-
	19	-	8	-	2	-	2	-	-	-	-	-	2	-	-	-	-	-
	-	-	1	3	2	1	1	1	-	-	-	-	-	-	-	1	-	1
	29	33	21	19	13	15	3	2	2	2	1	1	1	1	-	1	3	2



Aantal diploma's (1) in het academiejaar 2017-2018

	Totaal			1998 en later		1997		1996		
	M	V	T	M	V	M	V	M	V	
Houttechnologie	73	-	73	-	-	39	-	14	-	
Industrieel productontwerpen	58	26	84	-	-	21	15	16	7	
Integrale veiligheid	49	5	54	-	-	5	2	11	-	
Luchtvaart	44	3	47	-	-	20	3	15	-	
Modetechnologie	4	37	41	-	-	1	12	1	6	
Multimedia en de communicatietechnologie	201	39	240	-	-	46	11	51	8	
Ontwerp- en productietechnologie	91	4	95	-	-	25	1	27	-	
Textieltechnologie	3	5	8	-	-	1	1	2	-	
Vastgoed	169	83	252	-	-	31	17	37	18	
Totaal	2.771	597	3.368	2	3	822	174	773	133	
Muziek en podiumkunsten										
Dans	6	8	14	-	-	-	3	1	1	
Musical	-	7	7	-	-	-	-	-	1	
Pop- en rockmuziek	29	9	38	-	-	7	2	6	3	
Totaal	35	24	59	-	-	7	5	7	5	
Nautische wetenschappen										
Scheepswerktuigkunde	15	1	16	1	-	2	-	1	1	
Totaal	15	1	16	1	-	2	-	1	1	
Onderwijs										
Onderwijs: kleuteronderwijs	21	887	908	-	1	2	226	7	215	
Onderwijs: lager onderwijs	179	1.180	1.359	-	6	46	354	38	309	
Onderwijs: secundair onderwijs	779	1.006	1.785	1	4	102	207	199	260	
Totaal	979	3.073	4.052	1	11	150	787	244	784	
Sociaal-agogisch werk										
Gezinswetenschappen	7	131	138	-	-	-	8	-	8	
Maatschappelijke veiligheid	33	19	52	-	-	14	12	6	4	
Orthopedagogie	122	902	1.024	-	4	16	275	25	234	
Sociaal werk	308	1.157	1.465	-	1	41	270	57	283	
Sociale readaptatiewetenschappen	16	159	175	-	-	2	37	2	56	
Toegepaste psychologie	69	422	491	-	2	8	130	24	104	
Totaal	555	2.790	3.345	-	7	81	732	114	689	
Totaal professioneel gerichte bachelor	9.300	15.233	24.533	16	51	2.090	4.104	2.322	3.733	
Academisch gerichte bachelor (2)										
Archeologie en kunstwetenschappen										
Archeologie	7	10	17	-	-	1	4	1	3	
Kunstwetenschappen	12	65	77	-	-	1	14	1	16	
Kunstwetenschappen en de archeologie	2	19	21	1	1	-	3	-	3	
Musicologie	4	3	7	-	-	1	1	-	-	
Totaal	25	97	122	1	1	3	22	2	22	
Architectuur										
Architectuur	109	151	260	-	1	36	60	31	50	
Interieurarchitectuur	16	103	119	-	-	7	45	2	26	
Totaal	125	254	379	-	1	43	105	33	76	
Audiovisuele en beeldende kunst										
Audiovisuele kunsten	75	80	155	-	-	14	15	12	25	
Beeldende kunsten	131	266	397	-	-	14	65	22	73	
Productdesign	4	7	11	-	-	-	2	3	3	
Visual Arts	-	1	1	-	-	-	-	-	-	
Totaal	210	354	564	-	-	28	82	37	101	
Bewegings- en revalidatiewetenschappen										
Lichamelijke opvoeding en de bewegingswetenschappen	72	48	120	-	1	18	23	23	16	
Revalidatiewetenschappen en de kinesitherapie	320	587	907	3	3	116	338	105	161	
Totaal	392	635	1.027	3	4	134	361	128	177	
Biomedische wetenschappen										
Biomedische wetenschappen	80	226	306	-	-	31	137	26	46	
Totaal	80	226	306	-	-	31	137	26	46	
Biotechniek										
Biowetenschappen	67	58	125	-	-	12	25	24	16	
Totaal	67	58	125	-	-	12	25	24	16	
Conservatie-restauratie										
Conservatie-restauratie	4	28	32	-	2	1	10	1	4	
Totaal	4	28	32	-	2	1	10	1	4	

ONDERWIJS
per opleiding en geboortjaar (basisopleidingen) (vervolg)

	1995		1994		1993		1992		1991		1990		1989		1988		1987 en vroeger	
	M	V	M	V	M	V	M	V	M	V	M	V	M	V	M	V	M	V
	10	-	7	-	1	-	2	-	-	-	-	-	-	-	-	-	-	-
	10	-	4	3	2	-	4	-	1	-	-	-	-	-	-	-	-	1
	16	1	6	1	5	-	2	1	-	-	1	-	-	-	-	-	3	-
	1	-	2	-	1	-	2	-	1	-	-	-	2	-	-	-	-	-
	-	7	-	6	-	1	-	-	-	4	1	-	1	-	-	-	1	-
	41	6	24	6	21	4	6	-	9	2	-	-	1	-	-	1	2	1
	25	3	9	-	2	-	2	-	-	-	1	-	-	-	-	-	-	-
	-	-	-	3	-	-	-	-	-	-	-	1	-	-	-	-	-	-
	34	21	27	12	18	7	8	2	3	1	3	1	2	1	1	-	5	3
	504	112	292	78	151	48	87	13	39	14	22	3	18	3	5	4	56	12
	2	-	1	-	-	3	1	1	-	-	1	-	-	-	-	-	-	-
	-	2	-	2	-	2	-	-	-	-	-	-	-	-	-	-	-	-
	3	3	5	1	4	-	2	-	2	-	-	-	-	-	-	-	-	-
	5	5	6	3	4	5	3	1	2	-	1	-	-	-	-	-	-	-
	3	-	3	-	5	-	-	-	-	-	-	-	-	-	-	-	-	-
	3	-	3	-	5	-	-	-	-	-	-	-	-	-	-	-	-	-
	-	147	2	89	3	33	-	19	-	6	-	8	2	11	1	8	4	124
	19	165	16	72	15	48	6	29	2	24	9	23	3	12	1	17	24	121
	160	189	125	116	75	62	49	34	29	37	11	4	5	9	4	4	19	80
	179	501	143	277	93	143	55	82	31	67	20	35	10	32	6	29	47	325
	1	13	-	6	-	6	-	2	-	4	-	3	-	1	-	1	6	79
	8	3	5	-	-	-	-	-	-	-	-	-	-	-	-	-	-	-
	22	167	26	102	12	61	6	17	4	10	2	7	1	4	1	6	7	15
	75	242	42	124	42	72	25	41	10	24	2	19	3	13	3	11	8	57
	8	38	1	17	3	8	-	-	-	1	-	-	-	-	-	-	-	2
	16	81	7	43	6	32	2	7	2	5	-	2	2	-	1	2	15	15
	130	544	81	292	63	179	33	67	16	44	4	31	6	18	4	19	23	168
	1.854	2.600	1.193	1.464	708	875	386	472	190	314	111	187	73	137	39	137	318	1.159
	4	-	1	1	-	-	-	1	-	-	-	1	-	-	-	-	-	-
	2	11	4	6	1	5	1	4	-	1	-	1	-	-	-	1	2	6
	1	4	-	2	-	1	-	2	-	-	-	-	-	1	-	-	-	2
	2	2	1	-	-	-	-	-	-	-	-	-	-	-	-	-	-	-
	9	17	6	9	1	6	1	7	-	1	-	2	-	1	-	1	2	8
	13	18	13	13	6	6	3	1	2	-	2	1	3	-	-	1	-	-
	1	20	4	4	-	6	2	1	-	-	-	-	-	-	-	1	-	-
	14	38	17	17	6	12	5	2	2	-	2	1	3	-	-	2	-	-
	15	17	10	5	10	9	4	4	3	1	1	1	2	-	1	-	3	3
	26	41	14	28	18	23	9	13	10	6	3	6	3	2	-	1	12	8
	-	1	-	1	-	-	-	-	1	-	-	-	-	-	-	-	-	-
	-	-	-	-	-	-	-	-	-	-	-	-	-	-	-	-	-	1
	41	59	24	34	28	32	13	17	14	7	4	7	5	2	1	1	15	12
	14	4	7	2	7	-	1	2	2	-	-	-	-	-	-	-	-	-
	38	46	24	13	17	8	5	5	3	4	3	3	1	-	1	1	4	5
	52	50	31	15	24	8	6	7	5	4	3	3	1	-	1	1	4	5
	12	20	8	11	1	3	2	5	-	-	-	2	-	2	-	-	-	-
	12	20	8	11	1	3	2	5	-	-	-	2	-	2	-	-	-	-
	14	12	11	2	4	3	-	-	-	-	-	-	-	-	-	-	2	-
	14	12	11	2	4	3	-	-	-	-	-	-	-	-	-	-	2	-
	-	3	-	1	-	5	-	2	-	-	-	-	-	-	-	-	2	1
	-	3	-	1	-	5	-	2	-	-	-	-	-	-	-	-	2	1

2

Aantal diploma's (1) in het academiejaar 2017-2018

	Totaal			1998 en later		1997		1996	
	M	V	T	M	V	M	V	M	V
Diergeneeskunde									
Diergeneeskunde	48	205	253	1	5	15	84	12	41
Totaal	48	205	253	1	5	15	84	12	41
Economische en toegepaste economische wetenschappen									
Economische wetenschappen	28	20	48	1	1	15	10	4	5
Toegepaste economische wetenschappen	296	253	549	2	5	101	137	93	70
Toegepaste economische wetenschappen: bedrijfskunde	91	72	163	-	-	23	27	30	27
Toegepaste economische wetenschappen: economisch beleid	7	2	9	-	-	2	-	1	1
Toegepaste economische wetenschappen: handelsingenieur in de beleidsinformatica	339	219	558	8	5	189	138	84	53
	50	13	63	2	-	32	7	12	4
Totaal	811	579	1.390	13	11	362	319	224	160
Economische en toegepaste economische wetenschappen; Politieke en sociale wetenschappen									
Sociaal-economische wetenschappen	22	45	67	-	-	3	10	12	24
Totaal	22	45	67	-	-	3	10	12	24
Farmaceutische wetenschappen									
Farmaceutische wetenschappen	97	341	438	1	5	37	182	29	80
Totaal	97	341	438	1	5	37	182	29	80
Geneeskunde									
Geneeskunde	349	534	883	12	28	189	302	67	119
Totaal	349	534	883	12	28	189	302	67	119
Geschiedenis									
Geschiedenis	140	101	241	-	1	35	39	33	27
Totaal	140	101	241	-	1	35	39	33	27
Geschiedenis; Taal- en letterkunde									
Afrikaanse talen en culturen	3	9	12	-	1	1	3	2	3
Oost-Europese talen en culturen	4	7	11	-	-	1	3	-	-
Oosterse talen en culturen	7	23	30	-	1	2	5	1	4
Taal- en regiostudies: arabistiek en islamkunde	3	17	20	-	-	1	3	1	3
Taal- en regiostudies: japanologie	11	16	27	-	-	1	3	-	3
Taal- en regiostudies: Oude Nabije Oosten	1	1	2	-	-	-	-	-	-
Taal- en regiostudies: sinologie	3	16	19	-	-	1	8	1	2
Taal- en regiostudies: slavistiek en Oost-Europakunde	1	5	6	-	-	1	2	-	2
Totaal	33	94	127	-	2	8	27	5	17
Godgeleerdheid, godsdienstwetenschappen en kerkelijk recht									
Theologie en de religiewetenschappen	14	16	30	-	-	-	5	1	1
Theology and Religious Studies	19	5	24	-	-	-	1	-	-
Totaal	33	21	54	-	-	-	6	1	1
Handelswetenschappen en bedrijfskunde									
Bestuurskunde en het publiek management	32	46	78	-	-	16	23	6	13
Business Administration	23	35	58	-	2	4	8	4	8
Handelsingenieur	-	1	1	-	-	-	-	-	-
Handelswetenschappen	332	310	642	2	1	106	144	97	89
Totaal	387	392	779	2	3	126	175	107	110
Industriële wetenschappen en technologie									
Engineering Technology	46	21	67	-	2	7	3	18	5
Industriële wetenschappen	761	114	875	9	-	313	53	207	34
Industriële wetenschappen: bouwkunde	57	13	70	-	-	18	3	19	2
Industriële wetenschappen: chemie	30	10	40	-	-	9	5	8	3
Industriële wetenschappen: elektromechanica	98	3	101	-	-	34	1	23	2
Industriële wetenschappen: elektronica-ICT	36	1	37	1	-	15	-	11	-
Industriële wetenschappen: industrieel ontwerpen	18	9	27	-	-	8	7	3	-
Industriële wetenschappen: informatica	29	3	32	-	-	11	-	10	-
Industriële wetenschappen: milieukunde	4	1	5	-	-	3	-	1	1
Totaal	1.079	175	1.254	10	2	418	72	300	47
Muziek en podiumkunsten									
Drama	20	19	39	-	-	-	2	5	1
Muziek	112	118	230	-	-	23	43	19	23
Totaal	132	137	269	-	-	23	45	24	24
Nautische wetenschappen									
Nautische wetenschappen	61	11	72	-	-	14	1	11	2
Totaal	61	11	72	-	-	14	1	11	2

ONDERWIJS
per opleiding en geboortjaar (basisopleidingen) (vervolg)

	1995		1994		1993		1992		1991		1990		1989		1988		1987 en vroeger	
	M	V	M	V	M	V	M	V	M	V	M	V	M	V	M	V	M	V
	4	27	9	20	2	8	3	6	-	3	1	3	1	2	-	1	-	5
	4	27	9	20	2	8	3	6	-	3	1	3	1	2	-	1	-	5
	4	3	2	1	1	-	1	-	-	-	-	-	-	-	-	-	-	-
	53	24	23	8	10	6	4	3	4	-	1	-	2	-	-	-	3	-
	15	8	13	4	5	1	2	2	-	-	1	1	-	-	1	1	1	1
	2	-	1	-	-	1	-	-	-	-	1	-	-	-	-	-	-	-
	36	17	12	3	5	2	3	1	1	-	1	-	-	-	-	-	-	-
	1	1	3	-	-	1	-	-	-	-	-	-	-	-	-	-	-	-
	111	53	54	16	21	11	10	6	5	-	4	1	2	-	1	1	4	1
	3	4	2	3	1	3	1	1	-	-	-	-	-	-	-	-	-	-
	3	4	2	3	1	3	1	1	-	-	-	-	-	-	-	-	-	-
	12	33	6	18	5	10	2	7	3	2	-	-	1	1	-	-	1	3
	12	33	6	18	5	10	2	7	3	2	-	-	1	1	-	-	1	3
	35	41	18	16	15	7	4	8	3	2	3	2	-	3	-	1	3	5
	35	41	18	16	15	7	4	8	3	2	3	2	-	3	-	1	3	5
	26	13	17	13	11	2	5	-	6	3	-	-	1	1	-	1	6	1
	26	13	17	13	11	2	5	-	6	3	-	-	1	1	-	1	6	1
	-	1	-	1	-	-	-	-	-	-	-	-	-	-	-	-	-	-
	-	-	-	1	1	1	1	-	-	-	1	-	-	-	-	-	-	2
	-	3	1	3	1	4	2	-	-	1	-	-	-	1	-	1	-	-
	1	4	-	1	-	3	-	2	-	1	-	-	-	-	-	-	-	-
	1	2	5	1	1	4	2	1	-	-	-	1	-	-	-	-	1	1
	-	1	-	-	-	-	-	-	-	-	-	-	-	-	-	-	1	-
	-	5	1	1	-	-	-	-	-	-	-	-	-	-	-	-	-	-
	-	1	-	-	-	-	-	-	-	-	-	-	-	-	-	-	-	-
	2	17	7	8	3	12	5	3	-	2	1	1	-	1	-	1	2	3
	1	3	2	1	1	-	1	-	1	-	1	-	-	-	-	-	6	6
	-	-	-	1	-	-	4	-	6	1	-	-	1	-	-	-	8	2
	1	3	2	2	1	-	5	-	7	1	1	-	1	-	-	-	14	8
	3	2	2	5	2	1	-	-	3	-	-	-	-	1	-	-	-	1
	3	6	4	6	6	2	1	-	1	-	-	1	-	-	-	-	-	2
	-	-	-	1	-	-	-	-	-	-	-	-	-	-	-	-	-	-
	61	49	38	14	13	7	6	3	1	2	2	-	-	-	-	-	6	1
	67	57	44	26	21	10	7	3	5	2	2	1	-	1	-	-	6	4
	12	6	5	3	1	-	2	1	1	-	-	-	-	-	-	-	-	1
	114	12	69	9	28	4	8	-	4	2	4	-	2	-	1	-	2	-
	10	5	4	3	4	-	1	-	-	-	1	-	-	-	-	-	-	-
	8	1	2	1	3	-	-	-	-	-	-	-	-	-	-	-	-	-
	24	-	13	-	3	-	1	-	-	-	-	-	-	-	-	-	-	-
	3	-	3	-	2	1	1	-	-	-	-	-	-	-	-	-	-	-
	3	2	3	-	-	-	-	-	1	-	-	-	-	-	-	-	-	-
	6	2	2	1	-	-	-	-	-	-	-	-	-	-	-	-	-	-
	-	-	-	-	-	-	-	-	-	-	-	-	-	-	-	-	-	-
	180	28	101	17	41	5	13	1	6	2	5	-	2	-	1	-	2	1
	1	5	-	1	2	4	3	1	2	1	-	1	-	2	4	-	3	1
	18	9	10	5	10	11	11	11	6	3	2	4	3	2	2	2	8	5
	19	14	10	6	12	15	14	12	8	4	2	5	3	4	6	2	11	6
	7	5	5	2	9	1	7	-	2	-	-	-	1	-	2	-	3	-
	7	5	5	2	9	1	7	-	2	-	-	-	1	-	2	-	3	-



Aantal diploma's (1) in het academiejaar 2017-2018

	Totaal			1998 en later		1997		1996	
	M	V	T	M	V	M	V	M	V
Politieke en sociale wetenschappen									
Communicatiewetenschappen	65	205	270	-	2	18	81	11	72
Politieke wetenschappen	77	52	129	-	1	25	16	24	14
Politieke wetenschappen en de sociologie	28	43	71	-	-	10	13	5	18
Sociologie	32	40	72	-	-	4	18	9	8
Totaal	202	340	542	-	3	57	128	49	112
Productontwikkeling									
Productontwikkeling	35	31	66	1	-	14	12	8	9
Totaal	35	31	66	1	-	14	12	8	9
Psychologie en pedagogische wetenschappen									
Agogische wetenschappen	3	33	36	-	-	-	16	-	10
Onderwijskunde	-	6	6	-	-	-	1	-	3
Pedagogische wetenschappen	6	135	141	-	-	2	84	2	30
Psychologie	111	576	687	2	7	24	271	32	125
Totaal	120	750	870	2	7	26	372	34	168
Rechten, notariaat en criminologische wetenschappen									
Criminologische wetenschappen	73	227	300	1	1	16	88	24	68
Rechten	439	709	1.148	3	6	155	268	112	222
Totaal	512	936	1.448	4	7	171	356	136	290
Sociale gezondheidswetenschappen									
Logopedische en audiologische wetenschappen	1	126	127	-	-	1	86	-	29
Milieu- en preventiemanagement	6	10	16	-	-	2	4	-	3
Totaal	7	136	143	-	-	3	90	-	32
Taal- en letterkunde									
Taal- en letterkunde	115	363	478	3	4	40	167	24	98
Totaal	115	363	478	3	4	40	167	24	98
Tandheelkunde									
Tandheelkunde	31	43	74	-	1	8	15	5	13
Totaal	31	43	74	-	1	8	15	5	13
Toegepaste biologische wetenschappen									
Bio-ingenieurswetenschappen	226	185	411	2	6	149	123	50	38
Totaal	226	185	411	2	6	149	123	50	38
Toegepaste taalkunde									
Toegepaste taalkunde: combinatie ten minste 2 talen	89	297	386	1	3	32	130	22	73
Totaal	89	297	386	1	3	32	130	22	73
Toegepaste wetenschappen									
Ingenieurswetenschappen	288	64	352	8	3	189	43	63	14
Ingenieurswetenschappen: architectuur	74	80	154	1	2	42	47	17	15
Ingenieurswetenschappen: bouwkunde	42	6	48	2	-	24	3	10	2
Ingenieurswetenschappen: chemische technologie en materiaalkunde	18	10	28	-	2	13	7	2	1
Ingenieurswetenschappen: computerwetenschappen	42	7	49	1	-	22	4	13	3
Ingenieurswetenschappen: elektrotechniek	23	6	29	-	-	14	4	8	2
Ingenieurswetenschappen: toegepaste natuurkunde	14	2	16	1	-	7	1	5	1
Ingenieurswetenschappen: werktuigkunde-elektrotechniek	75	6	81	2	-	42	5	24	-
Totaal	576	181	757	15	7	353	114	142	38
Verkeerskunde									
Mobiliteitswetenschappen	10	1	11	-	-	8	1	-	-
Totaal	10	1	11	-	-	8	1	-	-
Wetenschappen									
Biochemie en biotechnologie	52	59	111	2	1	23	36	13	16
Biologie	92	99	191	2	2	30	36	30	35
Chemie	66	33	99	2	1	32	24	14	6
Computerwetenschappen	15	1	16	-	-	6	1	3	-
Fysica	48	14	62	4	1	26	9	6	4
Fysica en sterrenkunde	38	5	43	5	-	17	2	7	1
Geografie	13	11	24	-	-	7	6	3	3
Geografie en de geomatica	14	4	18	1	-	8	-	3	1
Geologie	15	7	22	-	-	7	3	4	3
Informatica	128	10	138	4	-	49	6	37	4
Wiskunde	48	22	70	7	3	26	11	10	6
Totaal	529	265	794	27	8	231	134	130	79

ONDERWIJS

per opleiding en geboortjaar (basisopleidingen) (vervolg)

	1995		1994		1993		1992		1991		1990		1989		1988		1987 en vroeger	
	M	V	M	V	M	V	M	V	M	V	M	V	M	V	M	V	M	V
	13	32	12	9	4	5	2	-	1	1	1	1	-	-	-	-	3	2
	14	8	6	6	1	5	2	-	1	1	-	-	2	-	-	-	2	1
	7	7	5	3	1	1	-	1	-	-	-	-	-	-	-	-	-	-
	4	6	4	4	6	2	3	1	-	1	1	-	-	-	-	-	1	-
	38	53	27	22	12	13	7	2	2	3	2	1	2	-	-	-	6	3
	4	7	2	1	1	1	2	1	2	-	-	-	-	-	-	-	1	-
	4	7	2	1	1	1	2	1	2	-	-	-	-	-	-	-	1	-
	2	3	-	4	1	-	-	-	-	-	-	-	-	-	-	-	-	-
	-	1	-	1	-	-	-	-	-	-	-	-	-	-	-	-	-	-
	1	12	-	5	1	4	-	-	-	-	-	-	-	-	-	-	-	-
	15	69	10	46	10	24	6	7	2	5	3	3	1	3	1	3	5	13
	18	85	10	56	12	28	6	7	2	5	3	3	1	3	1	3	5	13
	17	43	8	12	1	7	3	5	2	1	-	-	1	1	-	-	-	1
	76	106	43	50	21	21	6	10	8	4	4	4	2	1	1	4	8	13
	93	149	51	62	22	28	9	15	10	5	4	4	3	2	1	4	8	14
	-	7	-	3	-	-	-	1	-	-	-	-	-	-	-	-	-	-
	3	2	-	1	-	-	1	-	-	-	-	-	-	-	-	-	-	-
	3	9	-	4	-	-	1	1	-	-	-	-	-	-	-	-	-	-
	19	37	8	20	6	11	5	5	2	10	-	3	3	3	2	1	3	4
	19	37	8	20	6	11	5	5	2	10	-	3	3	3	2	1	3	4
	3	4	1	2	1	1	6	2	3	1	2	2	1	-	-	-	1	2
	3	4	1	2	1	1	6	2	3	1	2	2	1	-	-	-	1	2
	20	13	4	4	-	1	-	-	-	-	-	-	-	-	1	-	-	-
	20	13	4	4	-	1	-	-	-	-	-	-	-	-	1	-	-	-
	14	37	7	20	5	7	1	12	4	8	-	1	1	-	-	2	2	4
	14	37	7	20	5	7	1	12	4	8	-	1	1	-	-	2	2	4
	21	2	5	1	2	1	-	-	-	-	-	-	-	-	-	-	-	-
	5	6	4	6	2	3	1	-	-	1	1	-	1	-	-	-	-	-
	1	-	3	-	2	1	-	-	-	-	-	-	-	-	-	-	-	-
	3	-	-	-	-	-	-	-	-	-	-	-	-	-	-	-	-	-
	3	-	1	-	1	-	1	-	-	-	-	-	-	-	-	-	-	-
	-	-	1	-	-	-	-	-	-	-	-	-	-	-	-	-	-	-
	-	-	-	-	1	-	-	-	-	-	-	-	-	-	-	-	-	-
	3	1	3	-	1	-	-	-	-	-	-	-	-	-	-	-	-	-
	36	9	17	7	9	5	2	-	-	1	1	-	1	-	-	-	-	-
	-	-	2	-	-	-	-	-	-	-	-	-	-	-	-	-	-	-
	-	-	2	-	-	-	-	-	-	-	-	-	-	-	-	-	-	-
	6	5	6	-	1	1	1	-	-	-	-	-	-	-	-	-	-	-
	17	11	8	5	2	6	1	1	1	2	-	-	-	1	-	-	1	-
	8	1	5	1	4	-	1	-	-	-	-	-	-	-	-	-	-	-
	-	-	4	-	-	-	2	-	-	-	-	-	-	-	-	-	-	-
	5	-	3	-	3	-	1	-	-	-	-	-	-	-	-	-	-	-
	7	2	1	-	-	-	-	-	-	-	-	-	-	-	-	-	-	-
	2	1	1	1	-	-	-	-	-	-	-	-	-	-	-	-	-	-
	-	2	1	-	-	-	-	1	-	-	-	-	1	-	-	-	-	-
	4	-	-	1	-	-	-	-	-	-	-	-	-	-	-	-	-	-
	21	-	9	-	2	-	3	-	-	-	1	-	-	-	-	-	2	-
	2	1	1	1	-	-	-	-	1	-	1	-	-	-	-	-	-	-
	72	23	39	9	12	7	9	2	2	2	2	-	1	1	1	-	3	-



Aantal diploma's (1) in het academiejaar 2017-2018

	Totaal			1998 en later		1997		1996	
	M	V	T	M	V	M	V	M	V
Wijsbegeerte en moraalwetenschappen									
Moraalwetenschappen	3	5	8	-	-	-	-	-	1
Philosophy	27	14	41	-	-	1	-	5	3
Wijsbegeerte	55	32	87	1	-	4	7	5	6
Wijsbegeerte en de moraalwetenschappen	9	8	17	-	-	2	1	1	2
Totaal	94	59	153	1	-	7	8	11	12
Totaal academisch gerichte bachelor	6.641	7.874	14.515	99	111	2.581	3.654	1.687	2.056
Master									
Archeologie en kunstwetenschappen									
Archeologie	10	19	29	-	-	-	-	2	3
Kunstwetenschappen	13	63	76	-	-	-	-	2	11
Kunstwetenschappen en de archeologie	4	19	23	-	-	-	-	-	3
Musicologie	5	7	12	-	-	-	-	1	1
Totaal	32	108	140	-	-	-	-	5	18
Archeologie en kunstwetenschappen; Economische en toegepaste economische wetenschappen; Geschiedenis; Politieke en sociale wetenschappen; Psychologie en pedagogische wetenschappen; Rechten, notariaat en criminologische wetenschappen; Taal- en letterkunde; Wetenschappen									
Urban Studies	11	19	30	-	-	-	-	-	-
Totaal	11	19	30	-	-	-	-	-	-
Archeologie en kunstwetenschappen; Taal- en letterkunde									
Cultural Studies	2	11	13	-	-	-	-	-	-
Culturele studies	6	26	32	-	-	-	-	-	1
Totaal	8	37	45	-	-	-	-	-	1
Architectuur									
Architecture	47	49	96	-	-	-	-	-	-
Architectuur	98	132	230	-	-	-	-	-	-
Interieurarchitectuur	27	130	157	-	-	-	1	3	34
Interior Architecture	5	-	5	-	-	-	-	-	-
Totaal	177	311	488	-	-	-	1	3	34
Architectuur; Industriële wetenschappen en technologie									
Ergoedstudies	2	16	18	-	-	-	-	-	-
Stedenbouw en de ruimtelijke planning	18	24	42	-	-	-	-	-	-
Totaal	20	40	60	-	-	-	-	-	-
Audiovisuele en beeldende kunst									
Audiovisual Arts	2	6	8	-	-	-	-	-	-
Audiovisuele kunsten	59	66	125	-	-	2	-	7	9
Beeldende kunsten	120	188	308	-	-	-	-	13	26
Documentary Film Directing	15	13	28	-	-	-	-	-	-
Fine Arts	2	17	19	-	-	-	-	-	-
Productdesign	1	3	4	-	-	-	-	-	-
Visual Arts	16	24	40	-	-	-	-	-	-
Totaal	215	317	532	-	-	2	-	20	35
Bewegings- en revalidatiewetenschappen									
Adapted Physical Activity	-	7	7	-	-	-	-	-	-
Lichamelijke opvoeding en de bewegingswetenschappen	84	47	131	-	-	-	-	-	2
Rehabilitation Sciences and Physiotherapy	7	11	18	-	-	-	-	-	-
Revalidatiewetenschappen en de kinesitherapie	301	588	889	-	-	-	-	-	6
Totaal	392	653	1.045	-	-	-	-	-	8
Biomedische wetenschappen									
Biomedical Sciences	21	75	96	-	-	-	-	-	-
Biomedische wetenschappen	62	172	234	-	-	-	-	-	1
Comparative Vertebrate Morphology	6	7	13	-	-	-	-	-	-
Leading International Vaccinology Education	11	12	23	-	-	-	-	-	-
Totaal	100	266	366	-	-	-	-	-	1
Biotechniek									
Biowetenschappen: land- en tuinbouwkunde	33	31	64	-	-	-	-	5	7
Biowetenschappen: voedingsindustrie	22	24	46	-	-	-	-	1	6
Totaal	55	55	110	-	-	-	-	6	13
Conservatie-restauratie									
Conservatie-restauratie	1	20	21	-	-	-	-	-	5
Totaal	1	20	21	-	-	-	-	-	5
Diergeneeskunde									
Diergeneeskunde	64	210	274	-	-	-	-	-	-
Totaal	64	210	274	-	-	-	-	-	-

ONDERWIJS
per opleiding en geboortjaar (basisopleidingen) (vervolg)

1995		1994		1993		1992		1991		1990		1989		1988		1987 en vroeger	
M	V	M	V	M	V	M	V	M	V	M	V	M	V	M	V	M	V
2	-	1	1	-	2	-	1	-	-	-	-	-	-	-	-	-	-
1	1	1	2	3	1	4	2	4	-	1	-	2	-	1	-	4	5
6	7	7	6	11	2	3	-	2	1	1	-	-	-	1	-	14	3
-	2	1	1	1	-	-	1	1	-	1	-	2	-	-	-	-	1
9	10	10	10	15	5	7	4	7	1	3	-	4	-	2	-	18	9
938	930	550	453	301	260	158	138	100	69	45	42	38	27	20	22	124	112
4	5	2	3	1	1	1	5	-	-	-	1	-	-	-	-	-	1
2	22	2	8	2	5	-	5	-	4	2	3	-	1	-	1	3	3
1	5	-	3	-	2	-	-	-	-	-	1	-	1	-	-	3	4
-	1	-	1	2	3	1	-	-	-	1	-	-	-	-	1	-	-
7	33	4	15	5	11	2	10	-	4	3	5	-	2	-	2	6	8
-	-	1	1	2	2	3	5	-	5	-	-	3	2	-	1	2	3
-	-	1	1	2	2	3	5	-	5	-	-	3	2	-	1	2	3
-	1	1	4	-	1	-	-	-	2	-	-	-	1	-	1	1	1
2	7	2	8	1	4	-	2	-	3	-	1	-	-	-	-	1	-
2	8	3	12	1	5	-	2	-	5	-	1	-	1	-	1	2	1
4	5	5	9	13	16	6	3	7	3	5	7	1	2	2	3	4	1
25	54	31	37	16	26	14	7	6	3	3	3	2	-	1	-	-	2
10	50	7	21	1	15	5	6	-	3	-	-	-	-	-	-	1	-
-	-	1	-	-	-	-	-	1	-	1	-	1	-	1	-	-	-
39	109	44	67	30	57	25	16	14	9	9	10	4	2	4	3	5	3
-	1	-	1	-	5	1	5	-	1	-	1	-	1	-	-	1	1
-	1	4	4	8	11	1	3	2	-	1	2	1	-	-	-	1	3
-	2	4	5	8	16	2	8	2	1	1	3	1	1	-	-	2	4
-	-	1	-	-	2	-	2	-	1	-	-	-	-	-	-	1	1
13	18	10	16	9	9	8	6	1	2	1	2	1	-	2	-	5	4
24	55	17	36	21	19	9	11	5	16	10	3	2	8	2	2	17	12
-	-	-	1	2	2	1	-	4	1	-	1	1	1	-	3	7	4
-	-	-	-	-	1	1	1	-	2	-	3	-	2	-	2	1	6
1	1	-	-	-	1	-	1	-	-	-	-	-	-	-	-	-	-
-	1	-	1	2	5	-	2	2	4	1	-	1	2	2	3	8	6
38	75	28	54	34	39	19	23	12	26	12	9	5	13	6	10	39	33
-	2	-	2	-	1	-	1	-	-	-	1	-	-	-	-	-	-
39	31	17	9	13	5	5	-	6	-	1	-	2	-	1	-	-	-
-	-	-	1	1	4	2	1	2	1	1	1	1	1	-	-	-	2
106	288	95	188	47	55	27	18	12	8	8	4	3	6	1	2	2	13
145	321	112	200	61	65	34	20	20	9	10	6	6	7	2	2	2	15
6	35	7	15	4	12	3	4	-	2	-	-	-	4	1	-	-	3
20	90	18	54	7	18	7	6	3	1	3	-	2	-	-	-	2	2
-	-	-	1	-	-	2	2	-	-	-	2	1	2	1	-	2	-
-	-	-	5	2	3	3	-	-	1	2	-	1	1	-	1	3	1
26	125	25	75	13	33	15	12	3	4	5	2	4	7	2	1	7	6
7	6	16	6	3	7	1	4	-	1	-	-	1	-	-	-	-	-
5	8	6	5	5	4	3	-	1	1	-	-	-	-	1	-	-	-
12	14	22	11	8	11	4	4	1	2	-	-	1	-	1	-	-	-
-	3	-	1	-	3	-	3	-	2	-	1	-	1	-	-	1	1
-	3	-	1	-	3	-	3	-	2	-	1	-	1	-	-	1	1
-	2	29	81	12	52	5	30	4	17	2	11	5	3	-	6	7	8
-	2	29	81	12	52	5	30	4	17	2	11	5	3	-	6	7	8



	Totaal			1998 en later		1997		1996		
	M	V	T	M	V	M	V	M	V	
Economische en toegepaste economische wetenschappen										
Accountancy en het revisoraat	18	7	25	-	-	-	-	1	1	
Algemene economie	18	6	24	-	-	-	-	-	-	
Applied Economic Sciences: Business Economics	6	13	19	-	-	-	-	-	-	
Applied Economic Sciences: Economic Policy	4	3	7	-	-	-	-	-	1	
Bedrijfseconomie	60	49	109	-	-	-	-	-	1	
Bedrijfskunde	91	82	173	-	-	-	-	-	-	
Beleidsconomie	23	4	27	-	-	-	-	2	1	
Business Economics	188	175	363	-	-	1	2	48	64	
Business Engineering	166	89	255	-	-	-	-	4	3	
Business Engineering: Business and Technology	5	3	8	-	-	-	-	-	1	
Cultuurmanagement	9	38	47	-	-	-	-	-	1	
Economics	21	22	43	-	-	-	2	1	4	
Economische wetenschappen	10	3	13	-	-	1	-	1	-	
Informatiemanagement	7	-	7	-	-	-	-	-	-	
Information Management	19	7	26	-	-	-	-	3	-	
International Business	9	15	24	-	-	-	-	-	1	
Management	83	55	138	-	-	-	-	3	1	
Management (E)	56	63	119	-	-	-	-	-	-	
Organisatie en het management	26	25	51	-	-	-	-	-	-	
Toegepaste economische wetenschappen	167	131	298	-	-	1	2	35	54	
Toegepaste economische wetenschappen: bedrijfskunde	94	50	144	-	-	1	-	26	21	
Toegepaste economische wetenschappen: economisch beleid	2	1	3	-	-	-	-	-	-	
Toegepaste economische wetenschappen: handelsingenieur	172	120	292	-	-	-	-	10	4	
Toegepaste economische wetenschappen: handelsingenieur in de beleidsinformatica	37	8	45	-	-	-	-	1	-	
Verzekeringen	9	5	14	-	-	-	-	-	1	
Totaal	1.300	974	2.274	-	-	4	6	135	159	
Economische en toegepaste economische wetenschappen; Geschiedenis; Politieke en sociale wetenschappen; Taal- en letterkunde; Wijsbegeerte en moraalwetenschappen										
Gender en diversiteit	5	64	69	-	-	-	-	-	-	
Totaal	5	64	69	-	-	-	-	-	-	
Economische en toegepaste economische wetenschappen; Politieke en sociale wetenschappen										
Sociaal-economische wetenschappen	7	23	30	-	-	-	-	2	6	
Totaal	7	23	30	-	-	-	-	2	6	
Economische en toegepaste economische wetenschappen; Rechten, notariaat en criminologische wetenschappen										
Economie, recht en de bedrijfskunde	13	12	25	-	-	-	-	-	-	
Veiligheidswetenschappen	13	9	22	-	-	-	-	-	-	
Totaal	26	21	47	-	-	-	-	-	-	
Farmaceutische wetenschappen										
Farmaceutische zorg	25	194	219	-	-	-	-	-	1	
Geneesmiddelenontwikkeling	54	94	148	-	-	-	-	1	3	
Totaal	79	288	367	-	-	-	-	1	4	
Geneeskunde										
Epidemiologie	2	1	3	-	-	-	-	-	-	
Epidemiology	1	3	4	-	-	-	-	-	-	
Geneeskunde	666	843	1.509	-	-	-	-	-	-	
Totaal	669	847	1.516	-	-	-	-	-	-	
Geneeskunde; Toegepaste biologische wetenschappen; Toegepaste wetenschappen; Wetenschappen										
Bioinformatics	14	13	27	-	-	-	-	1	-	
Totaal	14	13	27	-	-	-	-	1	-	
Geschiedenis										
Geschiedenis	131	88	219	-	-	2	1	40	30	
Geschiedenis van de Oudheid	4	5	9	-	-	-	1	1	1	
Totaal	135	93	228	-	-	2	2	41	31	
Geschiedenis; Politieke en sociale wetenschappen; Taal- en letterkunde										
European Studies: Transnational and Global Perspectives	35	55	90	-	-	-	-	-	4	
Europese studies: transnationale en mondiale perspectieven	4	2	6	-	-	-	-	-	-	
Totaal	39	57	96	-	-	-	-	-	4	
Geschiedenis; Taal- en letterkunde										
African Studies	-	1	1	-	-	-	-	-	-	
Afrikaanse talen en culturen	1	4	5	-	-	-	-	-	-	
Oost-Europese talen en culturen	3	6	9	-	-	-	-	-	1	
Oosterse talen en culturen	3	11	14	-	-	-	-	-	-	

ONDERWIJS

per opleiding en geboortjaar (basisopleidingen) (vervolg)

	1995		1994		1993		1992		1991		1990		1989		1988		1987 en vroeger	
	M	V	M	V	M	V	M	V	M	V	M	V	M	V	M	V	M	V
	5	2	5	2	3	-	2	2	-	-	-	-	1	-	-	-	1	-
	-	1	4	3	4	2	1	-	3	-	3	-	-	-	-	-	3	-
	1	5	-	1	2	3	2	-	-	1	-	-	-	-	-	1	1	2
	2	-	-	1	2	-	-	-	-	-	-	-	-	-	-	1	-	-
	5	6	28	14	19	17	4	6	1	1	-	2	1	-	1	-	1	2
	14	24	20	19	22	14	13	8	5	2	3	6	2	-	-	-	12	9
	5	-	4	2	4	-	4	-	1	-	-	-	2	-	-	-	1	1
	60	49	37	32	19	11	9	5	5	2	1	4	4	4	-	2	4	-
	96	66	44	15	14	5	4	-	2	-	1	-	-	-	-	-	1	-
	3	2	1	-	-	-	-	-	1	-	-	-	-	-	-	-	-	-
	1	10	5	11	1	10	2	3	-	2	-	1	-	-	-	-	-	-
	9	12	4	-	1	2	3	-	-	-	-	1	1	-	1	-	1	1
	2	-	2	2	1	1	3	-	-	-	-	-	-	-	-	-	-	-
	-	-	3	-	3	-	1	-	-	-	-	-	-	-	-	-	-	-
	4	4	2	1	6	2	2	-	1	-	-	-	-	-	-	-	1	-
	-	4	1	-	1	-	1	2	2	4	-	-	2	2	-	-	2	2
	12	12	32	27	20	9	6	2	4	2	2	-	1	1	1	-	2	1
	1	1	6	6	5	9	6	10	5	3	7	6	4	6	5	4	17	18
	6	4	6	6	9	9	3	1	1	2	1	1	-	1	-	-	-	1
	51	41	36	17	17	11	11	3	6	-	4	-	1	1	1	1	4	1
	29	12	20	10	5	5	5	1	3	1	1	-	3	-	1	-	-	-
	1	1	1	-	-	-	-	-	-	-	-	-	-	-	-	-	-	-
	87	73	53	31	14	6	4	1	2	3	1	1	1	1	-	-	-	-
	27	5	6	1	2	1	-	1	1	-	-	-	-	-	-	-	-	-
	2	1	1	-	2	-	2	3	-	-	1	-	-	-	-	-	1	-
	423	335	321	201	176	117	88	48	43	23	25	22	23	16	10	9	52	38
	3	16	-	15	1	12	-	6	-	3	-	1	-	2	-	1	1	8
	3	16	-	15	1	12	-	6	-	3	-	1	-	2	-	1	1	8
	-	9	2	4	3	4	-	-	-	-	-	-	-	-	-	-	-	-
	-	9	2	4	3	4	-	-	-	-	-	-	-	-	-	-	-	-
	2	9	5	2	2	1	2	-	2	-	-	-	-	-	-	-	-	-
	-	1	2	2	5	3	4	1	1	1	-	-	-	-	-	-	1	1
	2	10	7	4	7	4	6	1	3	1	-	-	-	-	-	-	1	1
	10	116	9	47	1	11	3	8	-	3	-	1	1	2	-	1	1	4
	33	56	14	23	2	6	2	2	2	3	-	-	-	-	-	-	-	1
	43	172	23	70	3	17	5	10	2	6	-	1	1	2	-	1	1	5
	-	-	-	-	1	-	1	-	-	-	-	-	-	-	-	-	-	1
	12	13	176	262	279	378	95	101	43	28	17	21	14	13	8	5	22	22
	12	13	176	262	280	379	96	102	43	28	17	21	14	13	8	5	23	24
	4	2	3	3	3	2	1	3	-	-	1	1	-	1	-	-	1	1
	4	2	3	3	3	2	1	3	-	-	1	1	-	1	-	-	1	1
	25	26	32	10	11	9	5	3	1	3	2	-	-	-	4	-	9	6
	2	2	1	-	-	1	-	-	-	-	-	-	-	-	-	-	-	-
	27	28	33	10	11	10	5	3	1	3	2	-	-	-	4	-	9	6
	5	7	5	10	6	11	7	11	2	3	1	1	2	1	1	-	6	7
	3	-	-	2	1	-	-	-	-	-	-	-	-	-	-	-	-	-
	8	7	5	12	7	11	7	11	2	3	1	1	2	1	1	-	6	7
	-	-	-	1	-	-	-	-	-	-	-	-	-	-	-	-	-	-
	-	1	-	2	1	-	-	-	-	-	-	1	-	-	-	-	-	-
	-	-	-	2	1	-	-	2	-	-	1	-	-	-	-	-	1	1
	-	1	1	6	-	3	-	-	1	1	-	-	1	-	-	-	-	-



Aantal diploma's (1) in het academiejaar 2017-2018

	Totaal			1998 en later		1997		1996		
	M	V	T	M	V	M	V	M	V	
Taal- en regio studies: arabistiek en islamkunde	3	3	6	-	-	-	1	-	1	
Taal- en regio studies: japanologie	5	13	18	-	-	-	-	-	1	
Taal- en regio studies: Oude Nabije Oosten	1	1	2	-	-	-	-	-	-	
Taal- en regio studies: sinologie	2	9	11	-	-	-	-	-	1	
Taal- en regio studies: slavistiek en Oost-Europakunde	2	8	10	-	-	-	-	1	3	
Totaal	20	56	76	-	-	-	1	1	7	
Godgeleerdheid, godsdienstwetenschappen en kerkelijk recht										
Advanced Studies in Theology and Religion	28	7	35	-	-	-	-	-	-	
Samenleving, recht en religie	1	1	2	-	-	-	-	-	-	
Society, Law and Religion	7	4	11	-	-	-	-	-	-	
Theologie en de religiewetenschappen	7	8	15	-	-	-	-	1	2	
Theology and Religious Studies	6	2	8	-	-	-	-	-	-	
Wereldreligies	2	4	6	-	-	-	-	-	1	
Totaal	51	26	77	-	-	-	-	1	3	
Handelwetenschappen en bedrijfskunde										
Bestuurskunde en het publiek management	60	72	132	-	-	-	-	13	27	
Business Administration	79	100	179	-	-	-	1	8	14	
Business Engineering	11	2	13	-	-	-	-	2	-	
Handelsingenieur	5	1	6	-	-	-	-	-	-	
Handelwetenschappen	489	424	913	-	-	1	2	108	136	
International Business Economics and Management	37	43	80	-	-	-	-	-	-	
Internationale bedrijfseconomie en het bedrijfsbeleid	6	2	8	-	-	-	-	-	-	
Totaal	687	644	1.331	-	-	1	3	131	177	
Industriële wetenschappen en technologie										
Biochemical Engineering Technology	2	2	4	-	-	-	-	-	-	
Chemical Engineering Technology	3	2	5	-	-	-	-	1	-	
Electromechanical Engineering Technology	16	5	21	-	-	-	-	1	-	
Electronics and ICT Engineering Technology	21	8	29	-	-	-	-	-	1	
Food Science, Technology and Business	9	26	35	-	-	-	-	-	-	
Industriële wetenschappen: biochemie	79	71	150	-	-	-	-	13	13	
Industriële wetenschappen: bouwkunde	204	66	270	-	-	1	1	65	26	
Industriële wetenschappen: chemie	144	39	183	-	-	-	2	54	14	
Industriële wetenschappen: elektromechanica	499	24	523	1	-	4	-	139	8	
Industriële wetenschappen: elektronica-ICT	231	16	247	-	-	2	-	63	6	
Industriële wetenschappen: elektrotechniek	45	1	46	-	-	3	-	12	1	
Industriële wetenschappen: energie	84	4	88	-	-	-	-	33	4	
Industriële wetenschappen: industrieel ontwerpen	10	5	15	-	-	-	-	2	2	
Industriële wetenschappen: informatica	30	4	34	-	-	-	-	7	-	
Industriële wetenschappen: kunststofverwerking	3	2	5	-	-	-	-	-	1	
Industriële wetenschappen: landmeten	4	5	9	-	-	-	-	1	-	
Industriële wetenschappen: milieukunde	2	1	3	-	-	-	-	1	-	
Industriële wetenschappen: nucleaire technologie	6	-	6	-	-	-	-	4	-	
Industriële wetenschappen: verpakkingstechnologie	6	4	10	-	-	-	-	4	2	
Stedenbouw en de ruimtelijke planning	6	6	12	-	-	-	-	-	-	
Totaal	1.404	291	1.695	1	-	10	3	400	78	
Muziek en podiumkunsten										
Drama	16	26	42	-	-	-	-	-	1	
Music	5	4	9	-	-	-	-	-	-	
Muziek	138	124	262	-	1	-	-	2	-	
Totaal	159	154	313	-	1	-	-	2	1	
Nautische wetenschappen										
Nautische wetenschappen	50	6	56	-	-	-	-	4	2	
Totaal	50	6	56	-	-	-	-	4	2	
Politieke en sociale wetenschappen										
Communicatiewetenschappen	95	327	422	-	-	1	3	20	81	
Communication Studies	16	62	78	-	-	-	-	1	3	
EU-studies	21	14	35	-	-	-	-	3	3	
Filmstudies en de visuele cultuur	7	12	19	-	-	1	-	2	-	
Internationale betrekkingen en de diplomatie	35	44	79	-	-	-	-	-	3	
Médiation interculturelle: identités, mobilités, conflits	2	3	5	-	-	-	-	-	-	
Overheidsmanagement en -beleid	19	16	35	-	-	-	-	1	1	
Political Science	5	4	9	-	-	-	-	1	1	
Politieke communicatie	2	20	22	-	-	-	-	-	3	
Politieke wetenschappen	49	39	88	-	-	-	-	8	3	
Sociologie	23	85	108	-	-	-	2	1	20	
Vergelijkende en internationale politiek	38	24	62	-	-	1	-	4	3	
Totaal	312	650	962	-	-	3	5	41	121	
Politieke en sociale wetenschappen; Taal- en letterkunde										
Bedrijfscommunicatie	22	95	117	-	-	-	1	1	12	
Totaal	22	95	117	-	-	-	1	1	12	

ONDERWIJS

per opleiding en geboortjaar (basisopleidingen) (vervolg)

	1995		1994		1993		1992		1991		1990		1989		1988		1987 en vroeger	
	M	V	M	V	M	V	M	V	M	V	M	V	M	V	M	V	M	V
	-	-	-	-	-	-	1	1	-	-	-	-	-	-	-	-	2	-
	-	3	-	6	1	1	2	-	1	1	-	-	-	-	1	1	-	-
	-	1	-	-	1	-	-	-	-	-	-	-	-	-	-	-	-	-
	1	6	1	1	-	1	-	-	-	-	-	-	-	-	-	-	-	-
	-	3	-	1	-	-	1	-	-	-	-	-	-	-	-	-	-	1
	1	15	2	19	4	5	4	3	2	2	1	1	1	-	1	1	3	2
	-	-	1	-	1	-	-	-	1	-	1	1	1	-	1	1	22	5
	-	-	-	1	1	-	-	-	-	-	-	-	-	-	-	-	-	-
	-	2	-	-	-	-	-	1	-	-	-	-	-	-	1	-	6	1
	-	-	-	2	2	1	-	-	1	-	-	-	-	-	-	-	3	3
	-	-	-	-	-	-	-	1	-	-	-	-	-	-	-	-	6	1
	-	-	-	-	-	-	-	-	-	-	-	-	-	1	-	-	2	2
	-	2	1	3	4	1	-	2	2	-	1	1	1	1	2	1	39	12
	7	15	21	11	10	10	5	5	1	2	1	-	1	-	-	-	1	2
	12	18	14	17	17	20	4	10	4	7	7	2	4	2	3	3	6	6
	5	2	2	-	1	-	1	-	-	-	-	-	-	-	-	-	-	-
	-	1	2	-	1	-	2	-	-	-	-	-	-	-	-	-	-	-
	139	134	119	78	68	46	28	13	7	5	8	1	3	2	3	-	5	7
	-	7	4	7	7	6	6	8	4	2	5	6	2	1	4	2	5	4
	1	-	-	-	1	-	-	-	1	-	-	-	-	1	3	-	-	1
	164	177	162	113	105	82	46	36	17	16	21	9	10	6	13	5	17	20
	-	-	-	1	1	1	-	-	-	-	-	-	1	-	-	-	-	-
	-	-	1	2	-	-	-	-	-	-	1	-	-	-	-	-	-	-
	2	1	5	1	3	1	2	1	2	-	-	-	-	-	-	-	1	1
	6	2	7	3	1	-	2	-	2	-	2	-	1	1	-	-	-	1
	-	-	1	6	1	3	1	3	2	2	1	5	-	1	1	2	2	4
	28	18	19	19	11	13	4	2	3	1	-	1	-	1	1	-	-	2
	60	15	39	10	22	7	11	1	2	3	-	2	2	-	-	-	2	1
	33	9	30	8	15	3	9	2	2	-	-	-	-	-	1	-	-	1
	150	7	108	5	56	2	19	1	12	-	3	1	-	-	2	-	5	-
	67	7	52	1	32	1	8	1	-	-	4	-	1	-	-	-	2	-
	11	-	12	-	2	-	3	-	-	-	-	-	1	-	-	-	1	-
	19	-	13	-	12	-	2	-	2	-	2	-	-	-	1	-	-	-
	5	1	2	1	-	1	-	-	1	-	-	-	-	-	-	-	-	-
	12	3	6	1	3	-	1	-	-	-	-	-	-	-	1	-	-	-
	2	-	-	-	1	-	-	-	-	-	1	-	-	-	-	-	-	-
	2	1	-	2	-	1	-	-	-	-	1	-	-	1	-	-	-	-
	1	-	-	1	-	-	-	-	-	-	-	-	-	-	-	-	-	-
	1	-	1	-	-	-	-	-	-	-	-	-	-	-	-	-	-	-
	2	2	-	-	-	-	-	-	-	-	-	-	-	-	-	-	-	-
	-	-	-	-	1	-	-	-	1	3	1	-	-	-	1	-	2	3
	401	66	296	61	161	33	62	11	29	9	15	10	6	4	8	3	15	13
	4	6	-	7	4	5	-	-	-	2	2	2	1	2	-	-	5	1
	-	-	-	-	-	2	1	-	1	1	1	-	-	-	-	1	2	-
	18	20	25	22	22	14	19	15	17	11	7	7	6	4	2	10	20	20
	22	26	25	29	26	21	20	15	18	14	10	9	7	6	2	11	27	21
	8	2	11	-	9	2	6	-	6	-	1	-	1	-	-	-	4	-
	8	2	11	-	9	2	6	-	6	-	1	-	1	-	-	-	4	-
	26	116	20	54	15	38	4	10	6	11	1	3	-	6	-	1	2	4
	2	3	2	10	3	10	1	8	2	4	1	4	1	7	1	5	2	8
	1	1	7	7	2	1	3	1	2	1	-	-	1	-	-	-	2	-
	-	2	-	5	1	1	1	1	-	-	-	1	-	-	-	1	2	1
	4	13	4	8	10	10	3	7	4	3	4	-	1	-	-	-	5	-
	-	-	-	-	1	1	-	1	-	-	-	-	1	1	-	-	-	-
	2	4	6	1	2	6	5	1	-	-	-	-	-	-	-	-	3	3
	2	1	1	2	-	-	1	-	-	-	-	-	-	-	-	-	-	-
	-	3	-	6	1	4	1	2	-	-	-	1	-	-	-	-	-	1
	9	8	7	14	6	7	5	3	4	-	3	1	2	1	2	-	3	2
	5	27	5	12	7	6	1	4	1	6	1	4	1	-	-	-	1	4
	9	6	9	7	6	2	2	2	3	3	1	1	2	-	-	-	1	-
	60	184	61	126	54	86	27	40	22	28	11	15	9	15	3	7	21	23
	6	38	6	22	2	12	4	2	1	5	1	-	1	2	-	-	-	1
	6	38	6	22	2	12	4	2	1	5	1	-	1	2	-	-	-	1



Aantal diploma's (1) in het academiejaar 2017-2018

	Totaal			1998 en later		1997		1996		
	M	V	T	M	V	M	V	M	V	
Politieke en sociale wetenschappen; Wetenschappen										
Milieuwetenschap	13	13	26	-	-	-	-	-	-	
Totaal	13	13	26	-	-	-	-	-	-	
Productontwikkeling										
Productontwikkeling	40	24	64	-	-	-	-	1	-	
Totaal	40	24	64	-	-	-	-	1	-	
Psychologie en pedagogische wetenschappen										
Agogische wetenschappen	4	47	51	-	-	-	-	-	9	
Educatieve studies	1	23	24	-	-	-	-	-	-	
Educational Sciences	5	17	22	-	-	-	-	-	-	
Educational Studies	3	7	10	-	-	-	-	-	-	
Onderwijskunde	1	3	4	-	-	-	-	-	-	
Opleidings- en onderwijswetenschappen	22	51	73	-	-	-	-	-	-	
Pedagogische wetenschappen	13	258	271	-	-	-	-	-	1	
Psychologie	113	651	764	-	-	-	-	-	5	
Psychology: Theory and Research	5	10	15	-	-	-	-	-	-	
Social and Cultural Anthropology	6	29	35	-	-	-	-	-	-	
Sociale en culturele antropologie	3	13	16	-	-	-	-	-	-	
Totaal	176	1.109	1.285	-	-	-	-	-	15	
Rechten, notariaat en criminologische wetenschappen										
Criminologische wetenschappen	56	232	288	-	1	-	-	6	63	
Criminology	1	4	5	-	-	-	-	-	-	
Law	6	14	20	-	-	-	-	-	-	
Rechten	442	803	1.245	-	-	-	-	5	8	
Totaal	505	1.053	1.558	-	1	-	-	11	71	
Sociale gezondheidswetenschappen										
Gezondheidsvoorlichting en -bevordering	5	39	44	-	-	-	-	1	2	
Logopedische en audiologische wetenschappen	1	135	136	-	-	-	-	-	68	
Management en het beleid van de gezondheidszorg	34	110	144	-	-	-	-	-	-	
Management, zorg en beleid in de gerontologie	3	7	10	-	-	-	-	-	-	
Milieu- en preventie management	10	23	33	-	-	-	-	2	12	
Seksuologie	4	38	42	-	-	-	-	-	-	
Totaal	57	352	409	-	-	-	-	3	82	
Taal- en letterkunde										
Historische taal- en letterkunde	3	5	8	-	-	-	-	1	2	
Langue et littérature françaises	1	-	1	-	-	-	-	-	-	
Linguistics and Literary Studies	15	44	59	-	-	-	-	1	6	
Linguistics and Literature: English	-	5	5	-	-	-	-	-	-	
Meertalige professionele communicatie	15	71	86	-	-	-	-	2	7	
Taal- en letterkunde	100	226	326	-	-	2	2	36	91	
Taalkunde	8	16	24	-	-	-	-	5	10	
Theater- en de filmwetenschap	5	21	26	-	-	-	-	-	3	
Vergelijkende moderne letterkunde	9	29	38	-	-	-	-	5	10	
Western Literature	4	9	13	-	-	-	-	1	4	
Westerse literatuur	13	20	33	-	-	-	-	6	8	
Totaal	173	446	619	-	-	2	2	57	141	
Tandheelkunde										
Tandheelkunde	42	64	106	-	-	-	-	-	3	
Totaal	42	64	106	-	-	-	-	-	3	
Toegepaste biologische wetenschappen										
Aquaculture	8	6	14	-	-	-	-	-	-	
Bio-ingenieurswetenschappen: biosysteemtechniek	18	8	26	-	-	-	-	-	-	
Bio-ingenieurswetenschappen: bos- en natuurbeheer	10	7	17	-	-	-	-	-	-	
Bio-ingenieurswetenschappen: cel- en genbiotechnologie	26	28	54	-	-	-	-	3	-	
bio-ingenieurswetenschappen: cel- en gentechnologie	10	20	30	-	-	-	-	-	1	
Bio-ingenieurswetenschappen: chemie en bioprocestechnologie	20	10	30	-	-	-	-	-	-	
Bio-ingenieurswetenschappen: katalytische technologie	20	9	29	-	-	-	1	1	-	
Bio-ingenieurswetenschappen: land- en waterbeheer	2	7	9	-	-	-	-	-	1	
Bio-ingenieurswetenschappen: landbeheer	2	4	6	-	-	-	-	-	-	
Bio-ingenieurswetenschappen: landbouwkunde	26	25	51	-	-	-	-	-	2	
Bio-ingenieurswetenschappen: levensmiddelenwetenschappen en voeding	30	34	64	-	-	-	-	1	1	
Bio-ingenieurswetenschappen: milieutechnologie	16	9	25	-	-	-	-	-	1	
Bioscience Engineering: Agro- and Ecosystems Engineering	18	11	29	-	-	-	-	1	-	
Bioscience Engineering: Human Health Engineering	2	1	3	-	-	-	-	-	-	
Environmental Technology and Engineering	4	3	7	-	-	-	-	-	-	
Food Technology	15	12	27	-	-	-	-	-	-	
Milieusanering en het milieubeheer	7	13	20	-	-	-	-	-	-	
Molecular Biology	12	20	32	-	-	-	-	-	-	

ONDERWIJS
per opleiding en geboortjaar (basisopleidingen) (vervolg)

	1995		1994		1993		1992		1991		1990		1989		1988		1987 en vroeger	
	M	V	M	V	M	V	M	V	M	V	M	V	M	V	M	V	M	V
	2	-	3	6	3	2	1	3	1	-	1	-	1	1	1	-	-	1
	2	-	3	6	3	2	1	3	1	-	1	-	1	1	1	-	-	1
	19	18	10	3	8	-	2	1	-	1	-	-	-	-	-	1	-	-
	19	18	10	3	8	-	2	1	-	1	-	-	-	-	-	1	-	-
	-	13	1	16	1	3	-	5	1	-	1	-	-	1	-	-	-	-
	1	5	-	4	-	2	-	7	-	1	-	-	-	-	-	-	-	4
	-	-	1	-	-	1	-	2	-	2	1	3	-	1	-	-	3	8
	-	-	-	-	-	-	-	1	1	1	-	-	-	-	-	1	2	4
	-	-	-	1	-	-	-	-	-	-	-	1	1	-	-	-	-	1
	1	3	3	10	-	9	4	3	1	-	2	2	-	-	-	-	11	24
	1	78	5	88	4	47	1	19	-	11	-	4	1	1	-	2	1	7
	18	227	23	163	27	111	17	65	6	23	4	23	2	8	1	6	15	20
	1	3	2	1	-	2	-	1	1	-	-	1	-	-	1	-	-	2
	1	2	1	4	1	10	-	1	-	4	-	1	1	2	1	-	1	5
	-	1	2	3	1	4	-	2	-	-	-	-	-	-	-	-	-	3
	23	332	38	290	34	189	22	106	10	42	8	35	5	13	3	9	33	78
	11	68	17	44	8	30	6	13	2	4	1	3	1	-	-	2	4	4
	-	1	-	1	-	-	-	-	-	-	-	-	-	1	-	1	1	-
	2	3	2	2	2	5	-	2	-	1	-	-	-	-	-	-	-	1
	184	342	88	206	72	113	39	56	19	26	11	12	5	8	6	6	13	26
	197	414	107	253	82	148	45	71	21	31	12	15	6	9	6	9	18	31
	1	18	1	12	1	2	1	1	-	1	-	-	-	-	-	1	-	2
	-	47	-	13	-	4	1	2	-	1	-	-	-	-	-	-	-	-
	3	16	9	27	2	21	2	5	1	5	2	6	3	6	2	2	10	22
	-	-	-	1	1	1	-	1	-	2	-	-	-	1	-	-	2	1
	-	3	5	4	3	2	-	-	-	-	-	-	-	-	1	-	-	1
	-	2	-	10	1	14	3	7	-	1	-	-	-	1	-	-	-	3
	4	86	15	67	8	44	7	16	1	10	2	6	3	8	2	4	12	29
	1	-	1	2	-	1	-	-	-	-	-	-	-	-	-	-	-	-
	-	-	-	-	1	-	-	-	-	-	-	-	-	-	-	-	-	-
	2	7	2	6	4	4	1	2	2	5	1	-	-	1	-	3	2	10
	-	-	-	-	-	2	-	1	-	1	-	-	-	-	-	-	-	1
	6	29	3	15	2	8	-	6	-	1	1	-	-	1	-	2	1	2
	25	53	15	26	10	20	2	10	3	6	2	3	1	2	-	2	4	11
	2	3	1	2	-	-	-	-	-	-	-	-	-	-	-	-	-	1
	1	3	1	8	2	4	-	2	-	-	-	-	-	1	-	-	1	-
	2	9	1	9	-	1	-	-	-	-	-	-	-	-	-	-	1	-
	-	-	-	1	1	-	-	2	-	-	2	-	-	-	-	-	-	2
	1	7	4	2	1	3	-	-	-	-	1	-	-	-	-	-	-	-
	40	111	28	71	21	43	3	23	5	12	7	4	1	5	-	7	9	27
	10	27	6	23	7	2	3	1	2	2	4	3	6	1	2	1	2	1
	10	27	6	23	7	2	3	1	2	2	4	3	6	1	2	1	2	1
	-	-	-	-	2	1	-	-	2	1	-	1	1	1	-	1	3	1
	10	5	8	2	-	1	-	-	-	-	-	-	-	-	-	-	-	-
	4	2	3	3	2	2	-	-	1	-	-	-	-	-	-	-	-	-
	14	23	7	4	2	-	-	1	-	-	-	-	-	-	-	-	-	-
	6	12	3	6	1	1	-	-	-	-	-	-	-	-	-	-	-	-
	18	9	1	1	1	-	-	-	-	-	-	-	-	-	-	-	-	-
	15	7	4	1	-	-	-	-	-	-	-	-	-	-	-	-	-	-
	2	5	-	-	-	-	-	1	-	-	-	-	-	-	-	-	-	-
	-	1	1	1	1	2	-	-	-	-	-	-	-	-	-	-	-	-
	14	11	7	10	4	2	1	-	-	-	-	-	-	-	-	-	-	-
	18	22	7	9	4	2	-	-	-	-	-	-	-	-	-	-	-	-
	7	3	6	3	3	-	-	1	-	1	-	-	-	-	-	-	-	-
	9	8	2	1	2	2	2	-	1	-	1	-	-	-	-	-	1	-
	-	-	1	-	-	-	-	-	-	-	-	-	-	-	-	-	1	-
	-	-	-	-	-	-	1	1	1	-	-	-	2	-	-	1	-	1
	-	-	1	1	1	2	3	3	2	3	1	1	3	1	1	1	3	-
	-	-	-	1	2	1	-	1	-	1	1	4	1	-	2	1	1	4
	-	-	-	1	-	3	3	3	3	3	3	3	-	2	-	1	3	4



Aantal diploma's (1) in het academiejaar 2017-2018

	Totaal			1998 en later		1997		1996		
	M	V	T	M	V	M	V	M	V	
Nutrition and Rural Development	8	10	18	-	-	-	-	-	-	
Rural Development	9	21	30	-	-	-	-	1	-	
Totaal	263	258	521	-	-	-	1	7	6	
Toegepaste biologische wetenschappen; Toegepaste wetenschappen										
Water Resources Engineering	15	10	25	-	-	-	-	-	-	
Totaal	15	10	25	-	-	-	-	-	-	
Toegepaste biologische wetenschappen; Toegepaste wetenschappen; Wetenschappen										
Bio-ingenieurswetenschappen: milieutechnologie	12	8	20	-	-	-	-	-	1	
Nanoscience and Nanotechnology	18	4	22	-	-	-	-	-	-	
Nanoscience, Nanotechnology and Nanoengineering	14	6	20	-	-	-	-	-	-	
Nanowetenschappen, nanotechnologie en nano-engineering	6	-	6	-	-	-	-	-	-	
Totaal	50	18	68	-	-	-	-	-	1	
Toegepaste biologische wetenschappen; Wetenschappen										
Physical Land Resources	11	4	15	-	-	-	-	-	-	
Totaal	11	4	15	-	-	-	-	-	-	
Toegepaste taalkunde										
Journalistiek	31	68	99	-	-	-	1	3	12	
Meertalige communicatie	28	131	159	-	-	-	3	8	37	
Tolken: combinatie ten minste 2 talen	13	50	63	-	-	-	-	4	18	
Vertalen: combinatie ten minste 2 talen	41	115	156	-	-	1	-	9	33	
Totaal	113	364	477	-	-	1	4	24	100	
Toegepaste wetenschappen										
Applied Sciences and Engineering: Applied Computer Science	16	7	23	-	-	-	-	-	-	
Applied Sciences and Engineering: Computer Science	5	7	12	-	-	-	-	-	-	
Architectural Engineering	7	3	10	-	-	-	-	-	-	
Biomedical Engineering	43	32	75	-	-	-	-	-	-	
Chemical and Materials Engineering	7	3	10	-	-	-	-	-	-	
Chemical Engineering	45	21	66	-	-	-	-	3	-	
Civil Engineering	62	16	78	-	-	-	-	3	1	
Computer Science Engineering	68	6	74	-	-	-	-	4	1	
Electrical Engineering	41	3	44	-	-	-	1	1	-	
Electromechanical Engineering	92	5	97	-	-	-	-	3	1	
Energy	8	3	11	-	-	-	-	-	-	
Engineering Physics	10	3	13	-	-	-	-	-	1	
Engineering: Computer Science	3	2	5	-	-	-	-	-	-	
Engineering: Energy	5	2	7	-	-	-	-	-	-	
Fire Safety Engineering	12	8	20	-	-	-	-	-	-	
Industrial Engineering and Operations Research	20	4	24	-	-	-	-	1	-	
Ingenieurswetenschappen: architectuur	69	75	144	-	-	-	-	3	-	
Ingenieurswetenschappen: biomedische technologie	2	-	2	-	-	-	-	-	-	
Ingenieurswetenschappen: bouwkunde	45	10	55	-	-	-	-	1	-	
Ingenieurswetenschappen: chemische technologie	5	1	6	-	-	-	-	-	-	
Ingenieurswetenschappen: computerwetenschappen	98	5	103	-	-	-	-	4	-	
Ingenieurswetenschappen: elektrotechniek	35	5	40	-	-	-	-	1	-	
Ingenieurswetenschappen: energie	18	3	21	-	-	-	-	-	-	
Ingenieurswetenschappen: logistiek en verkeer	6	-	6	-	-	-	-	-	-	
Ingenieurswetenschappen: materiaalkunde	6	-	6	-	-	-	-	1	-	
Ingenieurswetenschappen: werktuigkunde	75	8	83	-	-	-	-	4	1	
Ingenieurswetenschappen: wiskundige ingenieurstechnieken	11	3	14	-	-	-	-	1	-	
Materials Engineering	9	7	16	-	-	-	-	-	-	
Mathematical Engineering	4	1	5	-	-	-	-	-	-	
Mechanical Engineering	6	2	8	-	-	-	-	-	-	
Nuclear Fusion and Engineering Physics	7	2	9	-	-	-	-	-	-	
Photonics	11	8	19	-	-	-	-	-	1	
stedenbouw en de ruimtelijke planning	3	2	5	-	-	-	-	-	-	
Sustainable Materials Engineering	10	10	20	-	-	-	-	-	-	
Textile Engineering	-	1	1	-	-	-	-	-	-	
Totaal	864	268	1.132	-	-	-	1	30	6	
Verkeerskunde										
Mobiliteitswetenschappen	5	1	6	-	-	-	-	-	-	
Transportation Sciences	10	2	12	-	-	-	-	-	-	
Totaal	15	3	18	-	-	-	-	-	-	
Wetenschappen										
Agro- and Environmental Nematology	8	3	11	-	-	-	-	-	-	
Astronomy and Astrophysics	10	-	10	-	-	-	-	-	-	
Biochemie en de biotechnologie	35	36	71	-	-	-	-	-	3	
Biochemistry and Biotechnology	15	30	45	-	-	-	-	1	-	
Biologie	17	20	37	-	-	-	-	-	-	
Biology	69	68	137	-	-	-	-	2	1	

ONDERWIJS
per opleiding en geboortjaar (basisopleidingen) (vervolg)

	1995		1994		1993		1992		1991		1990		1989		1988		1987 en vroeger	
	M	V	M	V	M	V	M	V	M	V	M	V	M	V	M	V	M	V
	-	1	-	1	1	1	-	1	-	1	2	1	1	-	-	-	4	4
	1	3	-	3	1	3	1	2	2	-	1	2	1	-	-	2	1	6
	118	112	51	48	27	24	11	14	12	10	8	12	9	4	3	7	17	20
	-	-	1	2	-	2	2	2	3	1	2	1	2	1	-	-	5	1
	-	-	1	2	-	2	2	2	3	1	2	1	2	1	-	-	5	1
	7	2	2	3	2	2	-	-	-	-	1	-	-	-	-	-	-	-
	-	-	3	-	8	2	3	-	1	2	3	-	-	-	-	-	-	-
	5	2	2	3	4	1	2	-	2	-	1	-	-	-	-	-	-	-
	1	-	3	-	1	-	1	-	-	-	-	-	-	-	-	-	-	-
	13	4	10	6	15	5	6	-	1	2	5	-	-	-	-	-	-	-
	-	-	-	-	1	-	-	3	1	-	2	-	1	-	1	-	5	1
	-	-	-	-	1	-	-	3	1	-	2	-	1	-	1	-	5	1
	8	24	10	11	3	13	3	2	3	3	1	1	-	-	-	-	-	1
	7	39	8	27	4	15	1	3	-	-	-	2	-	4	-	-	-	1
	3	18	3	6	1	5	1	-	1	-	-	-	-	-	-	-	-	3
	10	38	5	13	4	15	3	8	1	4	2	3	1	-	-	-	5	1
	28	119	26	57	12	48	8	13	5	7	3	6	1	4	-	-	5	6
	1	3	-	2	6	2	3	-	4	-	1	-	-	-	-	-	1	-
	-	-	2	2	1	2	1	2	-	-	-	-	1	-	-	1	-	-
	-	3	2	-	2	-	2	-	-	-	-	-	-	-	-	-	1	-
	13	14	3	6	9	5	7	3	2	-	2	2	3	1	2	1	2	-
	2	1	1	2	1	-	1	-	1	-	-	-	-	-	-	-	1	-
	25	13	13	2	2	2	1	2	1	-	-	2	-	-	-	-	-	-
	19	4	22	3	6	6	3	1	3	1	1	-	2	-	-	-	3	-
	26	1	26	2	8	1	3	1	1	-	-	-	-	-	-	-	-	-
	15	-	13	1	1	1	2	-	2	-	1	-	4	-	-	-	2	-
	44	1	25	1	9	1	6	1	-	-	2	-	3	-	-	-	-	-
	1	-	1	-	4	2	1	1	-	-	-	-	-	-	-	-	1	-
	8	-	2	1	-	1	-	-	-	-	-	-	-	-	-	-	-	-
	-	-	-	-	-	1	-	1	-	-	3	-	-	-	-	-	-	-
	2	-	-	1	-	-	1	-	1	1	-	-	1	-	-	-	-	-
	1	-	-	1	1	1	2	2	3	-	2	-	1	-	-	1	2	3
	5	1	5	2	6	-	2	1	-	-	-	-	-	-	-	-	1	-
	32	39	19	23	10	12	3	-	-	-	-	1	-	-	-	-	2	-
	1	-	-	-	-	-	1	-	-	-	-	-	-	-	-	-	-	-
	20	6	14	3	6	1	2	-	-	-	1	-	1	-	-	-	-	-
	-	-	4	-	-	1	-	-	-	-	-	-	1	-	-	-	-	-
	38	2	24	1	21	-	6	-	2	2	1	-	-	-	-	-	2	-
	31	3	1	2	1	-	1	-	-	-	-	-	-	-	-	-	-	-
	10	2	4	-	3	1	-	-	-	-	-	-	-	-	-	-	1	-
	4	-	1	-	1	-	-	-	-	-	-	-	-	-	-	-	-	-
	1	-	3	-	-	-	1	-	-	-	-	-	-	-	-	-	-	-
	40	3	19	2	7	1	2	1	1	-	2	-	-	-	-	-	-	-
	5	1	1	2	2	-	2	-	-	-	-	-	-	-	-	-	-	-
	-	1	4	2	3	2	2	-	-	-	-	2	-	-	-	-	-	-
	1	-	1	-	1	-	-	-	-	-	1	-	-	-	-	-	-	1
	1	-	1	-	1	-	-	-	-	-	-	-	2	-	1	-	-	2
	-	-	3	-	2	1	-	1	-	-	-	-	2	-	-	-	-	-
	2	1	3	1	1	3	1	2	3	-	-	-	-	-	-	-	1	-
	1	-	1	1	-	-	-	-	-	-	-	-	-	-	-	-	1	1
	7	5	2	3	1	1	-	1	-	-	-	-	-	-	-	-	-	-
	-	-	-	-	-	-	-	-	-	-	-	-	-	-	1	-	-	-
	356	104	220	66	116	48	56	20	24	4	17	7	21	1	3	4	21	7
	3	1	-	-	1	-	1	-	-	-	-	-	-	-	-	-	-	-
	-	-	-	-	-	-	1	-	-	1	2	-	-	-	1	-	6	1
	3	1	-	-	1	-	2	-	-	1	2	-	-	-	1	-	6	1
	-	-	-	-	-	-	-	-	1	-	1	1	1	1	-	-	5	1
	4	-	4	-	-	-	-	-	1	-	-	-	-	-	-	-	1	-
	14	15	11	9	3	8	5	-	2	-	-	-	-	-	-	-	-	1
	8	19	2	6	2	1	1	3	-	-	-	-	-	-	-	-	1	1
	4	9	4	7	2	4	5	-	1	-	1	-	-	-	-	-	-	-
	15	21	13	16	12	9	8	7	3	4	6	3	3	3	3	2	4	2

Aantal diploma's (1) in het academiejaar 2017-2018

	Totaal			1998 en later		1997		1996		
	M	V	T	M	V	M	V	M	V	
Biomolecular Sciences	-	2	2	-	-	-	-	-	-	
Biophysics, Biochemistry and Biotechnology	3	4	7	-	-	-	-	-	-	
Chemie	47	16	63	-	-	-	-	1	-	
Chemistry	27	12	39	-	-	-	-	-	-	
Computer Science	5	-	5	-	-	-	-	-	-	
Fysica	13	3	16	-	-	-	-	1	-	
Fysica en de sterrenkunde	23	5	28	-	-	-	-	-	-	
Geografie	18	20	38	-	-	-	-	-	-	
Geography	11	7	18	-	-	-	-	-	1	
Geologie	6	2	8	-	-	-	-	-	-	
Geology	11	11	22	-	-	-	-	-	-	
Geomatica en de landmeetkunde	3	-	3	-	-	-	-	-	-	
Informatica	29	2	31	-	-	-	-	1	-	
Marine and Lacustrine Science and Management	5	9	14	-	-	-	-	-	-	
Marine Biodiversity and Conservation	21	23	44	-	-	-	-	-	-	
Mathematics	16	12	28	-	-	-	-	-	2	
Physics	23	1	24	-	-	-	-	-	-	
Physics and Astronomy	6	1	7	-	-	-	-	-	-	
Statistics	59	39	98	-	-	-	-	-	1	
Theoretical Chemistry and Computational Modelling	2	3	5	-	-	-	-	-	-	
Toegepaste informatica	16	1	17	-	-	-	-	-	-	
Wiskunde	24	13	37	-	-	-	-	2	1	
Wiskundige informatica	1	-	1	-	-	-	-	-	-	
Totaal	523	343	866	-	-	-	-	8	9	
Wijsbegeerte en moraalwetenschappen										
Moraalwetenschappen	2	3	5	-	-	-	-	-	-	
Philosophy	55	19	74	-	-	-	-	-	1	
Wijsbegeerte	49	21	70	-	-	-	-	2	7	
Wijsbegeerte en moraalwetenschappen	10	7	17	-	-	-	-	-	-	
Totaal	116	50	166	-	-	-	-	2	8	
Totaal master	9.030	10.717	19.747	1	2	25	30	938	1.162	
Master na professioneel gerichte bachelor										
Bewegings- en revalidatiewetenschappen										
Ergotherapeutische wetenschap	1	19	20	-	-	-	-	-	-	
Totaal	1	19	20	-	-	-	-	-	-	
Economische en toegepaste economische wetenschappen; Wetenschappen										
Toerisme	4	12	16	-	-	-	-	-	-	
Totaal	4	12	16	-	-	-	-	-	-	
Geneeskunde										
Verpleegkunde en vroedkunde	23	158	181	-	-	-	-	-	1	
Totaal	23	158	181	-	-	-	-	-	1	
Politieke en sociale wetenschappen										
Sociaal werk	4	24	28	-	-	-	-	-	-	
Sociaal werk en sociaal beleid	3	19	22	-	-	-	-	-	-	
Totaal	7	43	50	-	-	-	-	-	-	
Psychologie en pedagogische wetenschappen										
Sociaal werk	1	30	31	-	-	-	-	-	-	
Totaal	1	30	31	-	-	-	-	-	-	
Totaal master na professioneel gerichte bachelor	36	262	298	-	-	-	-	-	1	
Algemeen totaal	25.007	34.086	59.093	116	164	4.696	7.788	4.947	6.952	

ONDERWIJS
per opleiding en geboortjaar (basisopleidingen) (vervolg)

	1995		1994		1993		1992		1991		1990		1989		1988		1987 en vroeger	
	M	V	M	V	M	V	M	V	M	V	M	V	M	V	M	V	M	V
	-	1	-	-	-	1	-	-	-	-	-	-	-	-	-	-	-	-
	-	2	-	1	-	-	1	-	-	-	1	-	1	-	-	-	-	1
	26	12	10	3	7	-	2	1	-	-	1	-	-	-	-	-	-	-
	9	7	9	2	2	-	3	1	2	1	1	-	-	1	-	-	1	-
	1	-	-	-	3	-	-	-	-	-	1	-	-	-	-	-	-	-
	7	1	3	1	1	-	1	1	-	-	-	-	-	-	-	-	-	-
	11	2	6	-	3	2	3	-	-	-	-	1	-	-	-	-	-	-
	7	9	2	7	5	2	2	1	1	-	-	1	-	-	-	-	1	-
	5	3	2	2	2	-	1	1	-	-	1	-	-	-	-	-	-	-
	1	1	4	1	-	-	-	-	1	-	-	-	-	-	-	-	-	-
	5	7	2	3	3	1	1	-	-	-	-	-	-	-	-	-	-	-
	-	-	-	-	2	-	1	-	-	-	-	-	-	-	-	-	-	-
	11	1	4	-	8	1	4	-	-	-	-	-	1	-	-	-	-	-
	-	1	-	1	-	2	-	1	-	4	1	-	1	-	3	-	-	-
	2	2	4	4	8	2	3	4	1	5	1	1	-	3	1	1	1	1
	11	6	3	3	1	-	-	-	-	-	-	-	1	-	1	-	-	-
	16	1	4	-	2	-	-	-	-	-	-	-	-	-	1	-	-	-
	3	-	-	1	1	-	2	-	-	-	-	-	-	-	-	-	-	-
	2	2	-	4	3	7	12	2	6	6	1	4	7	3	4	2	24	8
	-	-	-	-	1	2	1	1	-	-	-	-	-	-	-	-	-	-
	1	-	7	-	1	1	1	-	2	-	1	-	-	-	-	-	3	-
	12	8	2	3	5	1	3	-	-	-	-	-	-	-	-	-	-	-
	-	-	-	-	-	-	-	-	1	-	-	-	-	-	-	-	-	-
	175	130	96	74	77	44	60	23	22	20	17	11	14	12	13	5	41	15
	1	1	-	2	-	-	-	-	-	-	1	-	-	-	-	-	-	-
	6	4	8	2	7	3	7	-	3	3	5	-	1	-	4	1	14	5
	10	3	6	2	8	1	4	2	2	3	2	-	-	-	3	-	12	3
	-	3	-	2	1	1	-	-	-	1	-	-	2	-	-	-	6	-
	17	11	14	8	16	5	11	2	5	7	9	-	3	-	7	1	32	8
	2.458	3.263	2.031	2.450	1.458	1.696	725	724	360	375	248	240	178	167	109	118	499	490
	-	9	-	2	-	2	-	1	-	1	-	2	-	-	-	-	1	2
	-	9	-	2	-	2	-	1	-	1	-	2	-	-	-	-	1	2
	1	2	1	6	2	2	-	2	-	-	-	-	-	-	-	-	-	-
	1	2	1	6	2	2	-	2	-	-	-	-	-	-	-	-	-	-
	3	51	3	36	5	17	2	6	-	5	-	5	2	5	1	5	7	27
	3	51	3	36	5	17	2	6	-	5	-	5	2	5	1	5	7	27
	-	5	1	6	-	4	1	-	-	2	-	1	-	3	-	-	2	3
	-	5	-	6	-	2	-	3	1	1	1	-	-	-	-	-	1	2
	-	10	1	12	-	6	1	3	1	3	1	1	-	3	-	-	3	5
	1	12	-	8	-	2	-	2	-	-	-	1	-	-	-	2	-	3
	1	12	-	8	-	2	-	2	-	-	-	1	-	-	-	2	-	3
	5	84	5	64	7	29	3	14	1	9	1	9	2	8	1	7	11	37
	5.255	6.877	3.779	4.431	2.474	2.860	1.272	1.348	651	767	405	478	291	339	169	284	952	1.798



HOGER
Aantal diploma's (1) in het academiejaar 2017-2018

	Totaal			1998 en later		1997		1996	
	M	V	T	M	V	M	V	M	V
Hogescholenonderwijs									
Specifieke lerarenopleiding na professioneel gerichte bachelor	1	8	9	-	-	-	-	-	1
Specifieke lerarenopleiding na master	76	112	188	-	-	-	-	-	-
Bachelor na bachelor	418	1.590	2.008	-	-	1	-	75	398
Master na master	5	3	8	-	-	-	-	-	-
Schakelprogramma	18	24	42	-	-	-	-	1	2
Vorbereidingsprogramma	9	23	32	-	-	-	-	-	1
Universiteiten									
Specifieke lerarenopleiding na master	174	422	596	-	-	-	-	3	3
Academische graad van doctor	1.175	980	2.155	-	-	-	-	-	-
Doctoraatsopleiding	653	574	1.227	-	-	-	-	-	-
Master na master	791	1.118	1.909	-	-	-	1	2	2
Schakelprogramma	1.248	1.769	3.017	-	-	2	4	208	443
Vorbereidingsprogramma	636	811	1.447	1	1	2	4	20	72

(1) Het betreft diploma's behaald via diplomacontracten en examencontracten.

(2) Bij Onderwijs Decreet XXIII van 19/07/2013 en met ingang van academiejaar 2013-2014 wordt als doelstelling van de academisch gerichte bacheloropleidingen niet enkel het doorstromen naar een masteropleiding, maar ook het uitstromen naar de arbeidsmarkt beschouwd. Om deze reden worden de academisch gerichte bachelorsopleidingen vanaf dat academiejaar ook meegenomen als een volwaardig eindexamen.

ONDERWIJS

per opleiding en geboortjaar (andere opleidingen)

	1995		1994		1993		1992		1991		1990		1989		1988		1987 en vroeger		
	M	V	M	V	M	V	M	V	M	V	M	V	M	V	M	V	M	V	
	-	1	-	1	-	1	-	-	-	-	-	-	-	-	-	1	-	1	3
	1	11	15	29	15	20	11	14	10	9	5	5	5	4	1	-	13	20	
	112	335	83	219	40	137	25	87	16	50	9	45	7	32	4	29	46	258	
	-	-	-	-	-	1	-	-	1	1	1	-	1	-	-	1	2	-	
	4	7	5	5	3	3	1	2	1	1	-	1	1	-	1	-	1	3	
	-	5	2	1	4	2	-	2	2	2	-	2	-	1	-	1	1	6	
	33	125	44	126	30	75	22	24	10	11	3	19	5	5	5	7	19	27	
	-	-	-	-	-	-	7	6	84	53	165	172	158	161	138	118	623	470	
	-	-	-	-	-	2	6	6	68	58	103	89	104	103	72	72	300	244	
	33	41	129	175	84	102	64	88	92	178	55	88	43	50	58	122	231	271	
	354	507	304	324	170	170	76	73	34	49	16	35	10	19	7	18	67	127	
	116	184	163	183	84	87	58	64	35	36	40	37	20	21	7	24	90	98	

2

HOGER ONDERWIJS
Aantal diploma's (1) in een lerarenopleiding

	2011 - 2012			2012 - 2013			2013 - 2014			2014-2015			2015-2016			2016-2017			2017-2018		
	M	V	T	M	V	T	M	V	T	M	V	T	M	V	T	M	V	T	M	V	T
Professioneel gerichte bachelor																					
Onderwijs: kleuteronderwijs	17	977	994	15	1.019	1.034	20	960	980	23	988	1.011	24	1.024	1.048	23	969	992	21	887	908
Onderwijs: lager onderwijs	163	1.263	1.426	170	1.364	1.534	158	1.253	1.411	193	1.348	1.541	179	1.364	1.543	194	1.271	1.465	179	1.180	1.359
Onderwijs: secundair onderwijs	862	1.339	2.201	948	1.357	2.305	895	1.264	2.159	838	1.258	2.096	849	1.120	1.969	837	1.091	1.928	779	1.006	1.785
Totaal	1.042	3.579	4.621	1.133	3.740	4.873	1.073	3.477	4.550	1.054	3.594	4.648	1.052	3.508	4.560	1.054	3.331	4.385	979	3.073	4.052
Bachelor na bachelor	54	633	687	61	503	564	89	691	780	75	587	662	56	631	687	48	589	637	48	680	728
Specifieke lerarenopleiding na professioneel gerichte bachelor	3	13	16	2	4	6	1	9	10	3	8	11	2	3	5	1	5	6	1	8	9
Specifieke lerarenopleiding na master	283	757	1.040	316	744	1.060	282	769	1.051	260	685	945	271	636	907	286	602	888	250	534	784
Totaal	340	1.403	1.743	379	1.251	1.630	372	1.469	1.841	338	1.280	1.618	329	1.270	1.599	335	1.196	1.531	299	1.222	1.521
Totaal lerarenopleiding	1.382	4.982	6.364	1.512	4.991	6.503	1.445	4.946	6.391	1.392	4.874	6.266	1.381	4.778	6.159	1.389	4.527	5.916	1.278	4.295	5.573

(1) Het betreft diploma's behaald via diplomacontracten en examencontracten.



**Deel 2 STUDIEBEWIJZEN UITGEREIKT
TIJDENS DE REFERTEPERIODE
1 APRIL 2017 - 31 MAART 2018**

2

Hoofdstuk 4: Volwassenenonderwijs

Omdat gebleken is dat de datakwaliteit van de gegevens omtrent studiebewijzen behaald in het volwassenenonderwijs onvoldoende is, worden er voor de referteperiodes vóór 1 april 2018 geen gegevens gepubliceerd of vrijgegeven. Door een aantal maatregelen rond kwaliteit zal er systematisch een betere registratie gerealiseerd worden.

Deel 2

**STUDIEBEWIJZEN UITGEREIKT
IN HET SCHOOLJAAR 2018-2019**

2

**Deel 2 STUDIEBEWIJZEN UITGEREIKT
IN HET SCHOOLJAAR 2018-2019**

2

Hoofdstuk 1 : Secundair onderwijs

1.1. Voltijds gewoon secundair onderwijs

1.1.1. Studiebewijzen per studierichting

SECUNDAIR ONDERWIJS
Studiebewijzen uitgereikt in het schooljaar 2018-2019

Diploma van secundair onderwijs
2de leerjaar van de 3de graad

ALGEMEEN SECUNDAIR ONDERWIJS

Studierichtingen	Gemeenschaps- onderwijs			Privaatrechtelijk			Provincie			Gemeente			Totaal		
	Jongens	Meisjes	Totaal	Jongens	Meisjes	Totaal	Jongens	Meisjes	Totaal	Jongens	Meisjes	Totaal	Jongens	Meisjes	Totaal
Economie-moderne talen	369	395	764	1.469	2.177	3.646	12	16	28	24	30	54	1.874	2.618	4.492
Economie-wetenschappen	188	148	336	196	183	379	-	-	-	-	-	-	384	331	715
Economie-wiskunde	59	36	95	485	517	1.002	4	4	8	13	9	22	561	566	1.127
Grieks-Latijn	3	12	15	70	110	180	-	-	-	-	-	-	73	122	195
Grieks-moderne talen	2	2	4	1	3	4	-	-	-	-	-	-	3	5	8
Grieks-wetenschappen	-	1	1	7	19	26	-	-	-	-	-	-	7	20	27
Grieks-wiskunde	4	3	7	129	137	266	-	-	-	-	-	-	133	140	273
Humane wetenschappen	395	903	1.298	520	2.409	2.929	6	35	41	39	108	147	960	3.455	4.415
Latijn-moderne talen	58	154	212	232	576	808	-	-	-	6	18	24	296	748	1.044
Latijn-wetenschappen	33	97	130	305	591	896	-	-	-	-	4	4	338	692	1.030
Latijn-wiskunde	71	110	181	692	981	1.673	-	1	1	14	25	39	777	1.117	1.894
Moderne talen-top sport	9	1	10	3	2	5	-	-	-	-	-	-	12	3	15
Moderne talen-wetenschappen	102	166	268	501	869	1.370	11	7	18	15	14	29	629	1.056	1.685
Moderne talen-wiskunde	-	-	-	55	68	123	-	-	-	-	-	-	55	68	123
Rudolf Steinerpedagogie	-	-	-	49	82	131	-	-	-	-	-	-	49	82	131
Sportwetenschappen	186	85	271	170	103	273	5	-	5	25	15	40	386	203	589
Wetenschappen-top sport	10	8	18	7	3	10	-	-	-	9	9	18	26	20	46
Wetenschappen-wiskunde	493	426	919	3.141	2.635	5.776	8	10	18	69	77	146	3.711	3.148	6.859
Wiskunde-top sport	-	-	-	1	2	3	-	-	-	-	-	-	1	2	3
Yeshiva	-	-	-	9	31	40	-	-	-	-	-	-	9	31	40
Totaal	1.982	2.547	4.529	8.042	11.498	19.540	46	73	119	214	309	523	10.284	14.427	24.711

SECUNDAIR ONDERWIJS
Studiebewijzen uitgereikt in het schooljaar 2018-2019

Diploma van secundair onderwijs
2de leerjaar van de 3de graad

TECHNISCH SECUNDAIR ONDERWIJS

Studierichtingen	Gemeenschaps- onderwijs			Privaatrechtelijk			Provincie			Gemeente			Totaal		
	Jongens	Meisjes	Totaal	Jongens	Meisjes	Totaal	Jongens	Meisjes	Totaal	Jongens	Meisjes	Totaal	Jongens	Meisjes	Totaal
Autotechnieken	9	-	9	207	2	209	15	-	15	13	-	13	244	2	246
Biotechnische wetenschappen	13	11	24	74	47	121	31	13	44	5	3	8	123	74	197
Boekhouden-informatica	115	50	165	330	180	510	8	1	9	29	24	53	482	255	737
Bouw- en houtkunde	-	-	-	87	8	95	-	-	-	10	-	10	97	8	105
Bouwtechnieken	2	-	2	72	1	73	7	-	7	1	-	1	82	1	83
Brood en banket	6	6	12	26	14	40	12	8	20	5	3	8	49	31	80
Chemie	11	11	22	147	74	221	16	7	23	4	2	6	178	94	272
Creatie en mode	-	-	-	4	79	83	1	6	7	-	-	-	5	85	90
Dier- & landbouwtechnische wetenschappen	8	23	31	69	48	117	20	18	38	4	5	9	101	94	195
Elektriciteit-elektronica	10	-	10	196	-	196	17	-	17	-	-	-	223	-	223
Elektrische installatietechnieken	65	5	70	476	3	479	47	1	48	63	2	65	651	11	662
Elektromechanica	92	-	92	632	13	645	53	1	54	96	2	98	873	16	889
Elektromechanische technieken duaal	5	-	5	11	-	11	-	-	-	-	-	-	16	-	16
Elektronische installatietechnieken	12	-	12	7	-	7	-	-	-	-	-	-	19	-	19
Farmaceutisch-technisch assistent	3	9	12	28	72	100	-	7	7	2	7	9	33	95	128
Fotografie	8	6	14	7	25	32	-	-	-	2	11	13	17	42	59
Gezondheids- en welzijnswetenschappen	23	116	139	122	775	897	4	10	14	6	35	41	155	936	1.091
Grafische communicatie	-	-	-	16	6	22	-	-	-	-	-	-	16	6	22
Handel	195	153	348	936	804	1.740	16	18	34	17	23	40	1.164	998	2.162
Hospitality	-	2	2	4	10	14	-	-	-	-	-	-	4	12	16
Hotel	12	11	23	81	66	147	12	11	23	7	9	16	112	97	209
Houttechnieken	12	-	12	341	6	347	22	-	22	21	-	21	396	6	402
Industriële ICT	24	-	24	105	1	106	-	-	-	30	-	30	159	1	160
Industriële wetenschappen	13	-	13	485	26	511	30	2	32	62	2	64	590	30	620
Informaticabeheer	154	8	162	408	23	431	12	-	12	6	-	6	580	31	611
Jeugd- en gehandicaptenzorg	17	75	92	61	298	359	-	-	-	-	10	10	78	383	461
Koel- en warmtechnieken	-	-	-	28	-	28	4	-	4	7	-	7	39	-	39
Lichamelijke opvoeding en sport	435	131	566	374	174	548	29	9	38	43	18	61	881	332	1.213
Maritieme technieken Dek	14	2	16	-	-	-	-	-	-	-	-	-	14	2	16
Maritieme technieken Motoren	8	-	8	-	-	-	-	-	-	-	-	-	8	-	8
Mechanische vormgevingstechnieken	4	-	4	349	3	352	58	1	59	37	-	37	448	4	452
Multimedia	48	12	60	150	31	181	7	2	9	23	6	29	228	51	279
Natuur- en groentechnische wetenschappen	7	7	14	12	2	14	5	2	7	-	-	-	24	11	35
Onthaal en public relations	10	14	24	72	120	192	4	16	20	2	4	6	88	154	242
Optiektechnieken	1	2	3	2	3	5	-	-	-	-	-	-	3	5	8
Orthopedietechnieken	1	3	4	6	4	10	-	-	-	-	-	-	7	7	14
Planttechnische wetenschappen	10	1	11	56	4	60	38	5	43	5	2	7	109	12	121
Podiumtechnieken	11	-	11	9	-	9	-	-	-	8	2	10	28	2	30
Printmedia	14	3	17	34	15	49	-	-	-	-	-	-	48	18	66
Schoonheidsverzorging	-	93	93	2	281	283	-	33	33	-	27	27	2	434	436
Secretariaat-talen	37	52	89	182	364	546	5	12	17	-	-	-	224	428	652
Slagerij en vleeswaren	-	-	-	8	1	9	1	-	1	-	-	-	9	1	10
Sociale en technische wetenschappen	118	367	485	947	2.625	3.572	13	45	58	9	12	21	1.087	3.049	4.136



SECUNDAIR ONDERWIJS
Studiebewijzen uitgereikt in het schooljaar 2018-2019

Diploma van secundair onderwijs
2de leerjaar van de 3de graad

TECHNISCH SECUNDAIR ONDERWIJS (vervolg)

Studierichtingen	Gemeenschaps- onderwijs			Privaatrechtelijk			Provincie			Gemeente			Totaal		
	Jongens	Meisjes	Totaal	Jongens	Meisjes	Totaal	Jongens	Meisjes	Totaal	Jongens	Meisjes	Totaal	Jongens	Meisjes	Totaal
Tandtechnieken	3	2	5	3	4	7	-	-	-	3	1	4	9	7	16
Techniek-wetenschappen	4	5	9	482	253	735	13	3	16	12	7	19	511	268	779
Textiel- en designtechnieken	-	-	-	-	-	-	11	2	13	-	-	-	11	2	13
Toerisme	43	68	111	54	124	178	6	5	11	6	12	18	109	209	318
Topsport	15	6	21	3	1	4	-	-	-	6	1	7	24	8	32
Vliegtuigtechnieken	-	-	-	15	-	15	-	-	-	4	-	4	19	-	19
Voedingstechnieken	-	-	-	3	3	6	-	-	-	-	-	-	3	3	6
Totaal	1.592	1.254	2.846	7.723	6.593	14.316	517	238	755	548	230	778	10.380	8.315	18.695

SECUNDAIR ONDERWIJS
Studiebewijzen uitgereikt in het schooljaar 2018-2019

Diploma van secundair onderwijs
2de leerjaar van de 3de graad

KUNSTSECUNDAIR ONDERWIJS

Studierichtingen	Gemeenschaps- onderwijs			Privaatrechtelijk			Provincie			Gemeente			Totaal		
	Jongens	Meisjes	Totaal	Jongens	Meisjes	Totaal	Jongens	Meisjes	Totaal	Jongens	Meisjes	Totaal	Jongens	Meisjes	Totaal
Architecturale en binnenhuiskunst	6	2	8	42	90	132	5	9	14	8	20	28	61	121	182
Architecturale vorming	3	3	6	32	53	85	4	12	16	-	-	-	39	68	107
Artistieke opleiding	2	13	15	9	36	45	6	18	24	3	12	15	20	79	99
Audiovisuele vorming	16	12	28	26	26	52	17	17	34	20	11	31	79	66	145
Ballet	-	-	-	-	-	-	-	-	-	5	5	10	5	5	10
Beeldende vorming	1	11	12	16	64	80	2	14	16	-	-	-	19	89	108
Dans	1	27	28	-	-	-	-	4	4	-	-	-	1	31	32
Industriële kunst	-	-	-	9	6	15	9	3	12	-	-	-	18	9	27
Muziek	38	28	66	23	16	39	2	3	5	-	-	-	63	47	110
Toegepaste beeldende kunst	22	18	40	42	106	148	24	38	62	6	12	18	94	174	268
Vrije beeldende kunst	11	21	32	20	70	90	2	5	7	7	19	26	40	115	155
Woordkunst-drama	11	40	51	23	41	64	3	28	31	13	34	47	50	143	193
Totaal	111	175	286	242	508	750	74	151	225	62	113	175	489	947	1.436

SECUNDAIR ONDERWIJS
Studiebewijzen uitgereikt in het schooljaar 2018-2019
Studiegetuigschrift van het 2de leerjaar van de 3de graad
BEROEPSSECUNDAIR ONDERWIJS

Studierichtingen	Gemeenschaps- onderwijs			Privaatrechtelijk			Provincie			Gemeente			Totaal		
	Jongens	Meisjes	Totaal	Jongens	Meisjes	Totaal	Jongens	Meisjes	Totaal	Jongens	Meisjes	Totaal	Jongens	Meisjes	Totaal
Auto	102	-	102	299	3	302	22	-	22	52	3	55	475	6	481
Binnenvaart en beperkte kustvaart duaal	5	-	5	-	-	-	-	-	-	-	-	-	5	-	5
Bouwplaatsmachinist	10	-	10	34	-	34	-	-	-	-	-	-	44	-	44
Brood- en banketbakkerij duaal	5	-	5	-	-	-	-	-	-	-	-	-	5	-	5
Brood- en banketbakkerij en confiserie	26	18	44	43	42	85	18	6	24	15	8	23	102	74	176
Carrosserie	39	1	40	66	-	66	11	-	11	9	1	10	125	2	127
Centrale verwarming en sanitaire installaties	37	-	37	167	-	167	41	-	41	47	-	47	292	-	292
Decoratie en schilderwerken duaal	-	1	1	1	-	1	-	-	-	3	-	3	4	1	5
Diamantbewerking	-	-	-	-	-	-	-	-	-	6	2	8	6	2	8
Dierenzorg	15	45	60	47	99	146	6	8	14	-	-	-	68	152	220
Drukken en afwerken	6	1	7	33	4	37	-	-	-	5	2	7	44	7	51
Drukvoorbereiding	4	-	4	29	5	34	-	-	-	18	-	18	51	5	56
Duurzaam wonen	8	-	8	10	4	14	-	-	-	-	-	-	18	4	22
Elektrische installaties	162	1	163	457	6	463	51	3	54	64	-	64	734	10	744
Elektrische installaties duaal	22	-	22	10	-	10	-	-	-	-	-	-	32	-	32
Etalage en standendecoratie	3	7	10	4	22	26	-	-	-	5	5	10	12	34	46
Goud en juwelen	-	-	-	5	-	5	-	-	-	-	-	-	5	-	5
Groendecoratie	-	-	-	-	-	-	-	3	3	-	-	-	-	3	3
Grootkeuken	-	-	-	39	27	66	2	-	2	-	-	-	41	27	68
Haarverzorging duaal	-	1	1	-	10	10	-	5	5	-	-	-	-	16	16
Haarzorg	14	173	187	23	344	367	3	40	43	5	33	38	45	590	635
Houtbewerking	176	3	179	663	10	673	71	1	72	58	1	59	968	15	983
Houtbewerking-snijwerk	-	-	-	3	-	3	-	-	-	-	-	-	3	-	3
Kantoor	214	200	414	595	657	1.252	23	44	67	23	25	48	855	926	1.781
Koelinstallaties	12	1	13	18	-	18	-	-	-	-	-	-	30	1	31
Landbouw	-	-	-	44	23	67	19	7	26	-	-	-	63	30	93
Lassen-constructie	22	-	22	383	8	391	60	1	61	42	-	42	507	9	516
Lassen-constructie duaal	-	-	-	1	-	1	-	-	-	-	-	-	1	-	1
Mechanisch onderhoud	39	-	39	-	-	-	-	-	-	-	-	-	39	-	39
Moderealisatie en -verkoop	-	12	12	4	148	152	-	15	15	-	-	-	4	175	179
Muziekinstrumentenbouw	-	-	-	-	-	-	3	-	3	-	-	-	3	-	3
Onderhoudsmechanica auto duaal	-	-	-	6	-	6	-	-	-	3	-	3	9	-	9
Onthaal en recreatie	1	1	2	17	25	42	5	9	14	4	8	12	27	43	70
Organisatiehulp	15	18	33	65	186	251	-	-	-	2	12	14	82	216	298
Paardrijden en -verzorgen	-	9	9	4	6	10	-	-	-	-	-	-	4	15	19
Publiciteitsgrafiek	55	49	104	43	76	119	4	7	11	21	20	41	123	152	275
Restaurant en keuken	42	34	76	110	76	186	21	10	31	19	11	30	192	131	323
Ruwbouw	20	-	20	172	-	172	11	1	12	1	-	1	204	1	205
Ruwbouw duaal	6	-	6	-	-	-	-	-	-	-	-	-	6	-	6
Ruwbouwafwerking	-	-	-	27	-	27	-	-	-	-	-	-	27	-	27
Schilderwerk en decoratie	18	14	32	50	20	70	-	-	-	8	3	11	76	37	113
Slagerij duaal	-	-	-	1	-	1	-	-	-	-	-	-	1	-	1
Slagerij en verkoopklare gerechten	11	6	17	13	1	14	4	-	4	-	-	-	28	7	35
Steen- en marmerbewerking	4	-	4	-	-	-	-	-	-	-	-	-	4	-	4
Textiel	-	-	-	-	-	-	3	1	4	-	-	-	3	1	4
Topsport-sportinitiatie	-	-	-	-	-	-	-	-	-	3	1	4	3	1	4
Tuinbouw en groenvoorziening	33	8	41	117	7	124	70	9	79	14	-	14	234	24	258

SECUNDAIR ONDERWIJS
Studiebewijzen uitgereikt in het schooljaar 2018-2019
Studiegetuigschrift van het 2de leerjaar van de 3de graad
BEROEPSSECUNDAIR ONDERWIJS (vervolg)

Studierichtingen	Gemeenschaps- onderwijs			Privaatrechtelijk			Provincie			Gemeente			Totaal		
	Jongens	Meisjes	Totaal	Jongens	Meisjes	Totaal	Jongens	Meisjes	Totaal	Jongens	Meisjes	Totaal	Jongens	Meisjes	Totaal
Tweewielers & lichte verbrandingsmotoren	3	-	3	21	-	21	-	-	-	-	-	-	24	-	24
Uurwerkmaken	-	-	-	5	1	6	-	-	-	-	-	-	5	1	6
Verkoop	63	47	110	175	181	356	4	7	11	14	3	17	256	238	494
Verzorging	59	615	674	201	1.712	1.913	5	52	57	11	102	113	276	2.481	2.757
Vrachtwagenchauffeur	7	-	7	36	2	38	-	-	-	9	-	9	52	2	54
Werktuigmachines	53	1	54	168	2	170	45	-	45	25	-	25	291	3	294
Totaal	1.311	1.266	2.577	4.209	3.707	7.916	502	229	731	486	240	726	6.508	5.442	11.950

SECUNDAIR ONDERWIJS
Studiebewijzen uitgereikt in het schooljaar 2018-2019
Studiegetuigschrift van het 2de leerjaar van de 3de graad
modulair stelsel

BEROEPSSECUNDAIR ONDERWIJS

Opleidingen	Gemeenschaps- onderwijs			Privaatrechtelijk			Provincie			Gemeente			Totaal		
	Jongens	Meisjes	Totaal	Jongens	Meisjes	Totaal	Jongens	Meisjes	Totaal	Jongens	Meisjes	Totaal	Jongens	Meisjes	Totaal
Buitenschrijnwerker	-	-	-	-	-	-	2	-	2	-	-	-	2	-	2
Hoeklasser	-	-	-	-	-	-	5	-	5	-	-	-	5	-	5
Industrieel elektrotechnisch installateur	-	-	-	-	-	-	-	-	-	6	-	6	6	-	6
Koetswerkhersteller	-	-	-	-	-	-	3	-	3	2	-	2	5	-	5
Metselaar siermetselwerk	-	-	-	-	-	-	4	-	4	-	-	-	4	-	4
Technicus personen- en lichte bedrijfswagens	-	-	-	-	-	-	4	-	4	-	-	-	4	-	4
TIG-lasser	-	-	-	-	-	-	-	-	-	4	-	4	4	-	4
Verzorgende	-	10	10	12	90	102	-	-	-	-	-	-	12	100	112
Totaal	-	10	10	12	90	102	18	-	18	12	-	12	42	100	142



SECUNDAIR ONDERWIJS
Studiebewijzen uitgereikt in het schooljaar 2018-2019

Certificaat Se-n-Se

KUNSTSECUNDAIR ONDERWIJS

Studierichtingen	Gemeenschaps- onderwijs			Privaatrechtelijk			Provincie			Gemeente			Totaal		
	Jongens	Meisjes	Totaal	Jongens	Meisjes	Totaal	Jongens	Meisjes	Totaal	Jongens	Meisjes	Totaal	Jongens	Meisjes	Totaal
Grafische vormgeving	-	-	-	7	5	12	-	-	-	-	-	-	7	5	12
Industriële vormgeving	-	-	-	7	1	8	-	-	-	-	-	-	7	1	8
Ruimtelijke vormgeving	-	-	-	-	3	3	-	-	-	-	-	-	-	3	3
Totaal	-	-	-	14	9	23	-	-	-	-	-	-	14	9	23

SECUNDAIR ONDERWIJS
Studiebewijzen uitgereikt in het schooljaar 2018-2019

Certificaat Se-n-Se

TECHNISCH SECUNDAIR ONDERWIJS

Studierichtingen	Gemeenschaps- onderwijs			Privaatrechtelijk			Provincie			Gemeente			Totaal		
	Jongens	Meisjes	Totaal	Jongens	Meisjes	Totaal	Jongens	Meisjes	Totaal	Jongens	Meisjes	Totaal	Jongens	Meisjes	Totaal
Administratie vrije beroepen	-	-	-	2	7	9	-	-	-	-	-	-	2	7	9
Agro- en groenbeheer	7	-	7	7	-	7	6	-	6	-	-	-	20	-	20
Agro- en groenmechanisatie	14	-	14	17	-	17	-	-	-	-	-	-	31	-	31
Animatie in de ouderenzorg	1	4	5	-	-	-	-	-	-	-	-	-	1	4	5
Apotheekassistent	3	19	22	4	34	38	-	-	-	-	-	-	7	53	60
Assistent voedingsindustrie	-	-	-	3	2	5	-	2	2	-	-	-	3	4	7
Automotive	4	-	4	-	-	-	-	-	-	-	-	-	4	-	4
Beveiligingstechnicus duaal	1	-	1	1	-	1	-	-	-	-	-	-	2	-	2
Bouw constructie- en planningstechnieken	-	-	-	9	-	9	-	-	-	-	-	-	9	-	9
Butler-Intendant	-	-	-	5	3	8	-	-	-	-	-	-	5	3	8
Chemische procestechnieken	3	1	4	61	5	66	12	-	12	-	-	-	76	6	82
Chemische procestechnieken duaal	-	-	-	32	-	32	12	1	13	-	-	-	44	1	45
Commercieel webverkeer	-	-	-	6	-	6	-	-	-	-	-	-	6	-	6
Computergestuurde mechanische productietechnieken	-	-	-	25	1	26	7	1	8	-	-	-	32	2	34
Contactologie-optometrie	3	1	4	1	1	2	-	-	-	-	-	-	4	2	6
Creatie en patroonontwerpen	-	-	-	-	28	28	-	-	-	-	-	-	-	28	28
Dentaaltechnieken en supra-structuren	1	6	7	3	3	6	-	-	-	2	-	2	6	9	15
Esthetische lichaamsverzorging	-	34	34	-	56	56	-	16	16	-	-	-	-	106	106
Fitnessbegeleider duaal	-	-	-	4	-	4	-	-	-	3	-	3	7	-	7
Gestandaardiseerde en geprogrammeerde druktechnieken	-	-	-	5	1	6	-	-	-	-	-	-	5	1	6
Grime	-	-	-	-	14	14	-	-	-	-	8	8	-	22	22
Haventechnieken	-	-	-	-	-	-	-	-	-	7	-	7	7	-	7
Hotelbeheer	-	-	-	4	2	6	-	-	-	-	-	-	4	2	6
Hout constructie- en planningstechnieken	-	-	-	49	-	49	-	-	-	6	-	6	55	-	55
Industriële computertechnieken	-	-	-	11	-	11	-	-	-	-	-	-	11	-	11
Industriële koeltechnieken	-	-	-	5	1	6	-	-	-	4	-	4	9	1	10
Industriële onderhoudstechnieken	7	-	7	90	-	90	11	-	11	-	-	-	108	-	108
Industriële warmtetechnieken	-	-	-	8	-	8	-	-	-	-	-	-	8	-	8
Integrale veiligheid	211	51	262	254	83	337	11	2	13	8	2	10	484	138	622
Interactieve multimediatechnieken	-	-	-	9	-	9	-	-	-	-	-	-	9	-	9
Internaatswerking	1	6	7	1	4	5	-	-	-	-	-	-	2	10	12
Internat.transport en goederenverzending	25	3	28	4	3	7	5	8	13	1	1	2	35	15	50
KMO-administratie	-	-	-	1	2	3	1	2	3	-	-	-	2	4	6
Kunststofvormgevingstechnieken	-	-	-	5	-	5	-	-	-	-	-	-	5	-	5
Leefgroepenwerking	10	37	47	29	100	129	-	-	-	-	-	-	39	137	176
Mechanica constructie- en planningstechnieken	-	-	-	17	-	17	-	-	-	-	-	-	17	-	17
Medico-sociale administratie	-	3	3	-	13	13	-	17	17	-	-	-	-	33	33
Orthopedische instrumenten	1	1	2	-	-	-	-	-	-	-	-	-	1	1	2
Productie- en procestechnologie	2	1	3	-	-	-	-	-	-	3	-	3	5	1	6
Regeltechnieken	-	-	-	35	-	35	-	-	-	7	-	7	42	-	42
Rotatiedruktechnieken	-	-	-	2	-	2	-	-	-	-	-	-	2	-	2
Sportclub- en fitnessbegeleider	15	2	17	-	-	-	-	-	-	-	-	-	15	2	17



SECUNDAIR ONDERWIJS
Studiebewijzen uitgereikt in het schooljaar 2018-2019

Certificaat Se-n-Se

TECHNISCH SECUNDAIR ONDERWIJS (vervolg)

Studierichtingen	Gemeenschaps- onderwijs			Privaatrechtelijk			Provincie			Gemeente			Totaal		
	Jongens	Meisjes	Totaal	Jongens	Meisjes	Totaal	Jongens	Meisjes	Totaal	Jongens	Meisjes	Totaal	Jongens	Meisjes	Totaal
Stuur- en beveiligingstechnieken	4	-	4	79	-	79	9	-	9	-	-	-	92	-	92
Tandartsassistentie	-	17	17	-	29	29	-	-	-	-	-	-	-	46	46
Technicus hernieuwbare energie duaal	-	-	-	2	-	2	-	-	-	-	-	-	2	-	2
Tekst- en beeldintegratietechnieken	-	-	-	14	5	19	-	-	-	-	-	-	14	5	19
Toegepaste autotechnieken	5	-	5	31	1	32	1	-	1	-	-	-	37	1	38
Toerisme en organisatie	-	-	-	1	10	11	-	-	-	-	-	-	1	10	11
Toerisme en recreatie	2	6	8	2	7	9	-	-	-	-	-	-	4	13	17
Verkoop en distributie	-	-	-	5	1	6	-	-	-	-	-	-	5	1	6
Vliegtuigtechnicus	-	-	-	13	1	14	-	-	-	6	-	6	19	1	20
Totaal	320	192	512	856	417	1.273	75	49	124	47	11	58	1.298	669	1.967

SECUNDAIR ONDERWIJS
Studiebewijzen uitgereikt in het schooljaar 2018-2019
Studiegetuigschrift van het 3de leerjaar van de 3de graad (1)

BEROEPSSECUNDAIR ONDERWIJS

Studierichtingen	Gemeenschaps- onderwijs			Privaatrechtelijk			Provincie			Gemeente			Totaal		
	Jongens	Meisjes	Totaal	Jongens	Meisjes	Totaal	Jongens	Meisjes	Totaal	Jongens	Meisjes	Totaal	Jongens	Meisjes	Totaal
Auto-elektriciteit	-	-	-	4	-	4	-	-	-	-	-	-	4	-	4
Banketaannemer-traiteur	-	-	-	3	-	3	-	-	-	-	-	-	3	-	3
Banketbakkerij-chocoladebewerking	1	1	2	13	19	32	4	2	6	1	2	3	19	24	43
Bloemsierkunst	-	-	-	-	-	-	1	-	1	-	-	-	1	-	1
Bosbouw en bosbeheer	1	-	1	-	-	-	-	-	-	-	-	-	1	-	1
Carrosserie- en spuitwerk	1	-	1	6	-	6	-	-	-	-	-	-	7	-	7
Computergestuurde werktuigmachines	-	-	-	3	-	3	-	-	-	-	-	-	3	-	3
Dakwerken	-	-	-	1	-	1	-	-	-	-	-	-	1	-	1
Dieetbakkerij	-	-	-	1	-	1	-	-	-	-	-	-	1	-	1
Fotolassen	-	-	-	3	-	3	-	-	-	1	-	1	4	-	4
Gemeenschapsrestaurant	-	-	-	-	-	-	-	-	-	3	-	3	3	-	3
Gespecialiseerde dierenverzorging	1	-	1	5	7	12	-	-	-	-	-	-	6	7	13
Haarstijl	1	-	1	-	-	-	-	-	-	-	-	-	1	-	1
Hotelonthaal	-	1	1	2	-	2	-	-	-	-	-	-	2	1	3
Industrieel onderhoud	-	-	-	1	-	1	-	-	-	-	-	-	1	-	1
Interieurinrichting	-	-	-	8	-	8	-	-	-	-	-	-	8	-	8
Juwelencreatie	-	-	-	2	-	2	-	-	-	-	-	-	2	-	2
Kantooradministratie en gegevensbeheer	1	-	1	-	-	-	-	-	-	-	-	-	1	-	1
Kapper-stylist duaal	-	2	2	-	-	-	-	-	-	-	-	-	-	2	2
Kinderbegeleider duaal	-	-	-	-	4	4	-	1	1	-	-	-	-	5	5
Kinderzorg	-	10	10	1	27	28	-	-	-	-	2	2	1	39	40
Koeltechnische installaties	-	-	-	5	-	5	-	-	-	-	-	-	5	-	5
Land- en tuinbouwmechanisatie	1	-	1	-	-	-	2	-	2	-	-	-	3	-	3
Logistiek	-	-	-	5	1	6	-	-	-	-	-	-	5	1	6
Matrijzenbouw	-	-	-	1	-	1	-	-	-	-	-	-	1	-	1
Mecanici onderhoud & herstel motorfiets	1	-	1	-	-	-	-	-	-	-	-	-	1	-	1
Meerkleurendruk-drukwerkveredeling	-	-	-	3	-	3	-	-	-	-	-	-	3	-	3
Modespecialisatie en trendstudie	-	-	-	1	1	2	-	-	-	-	-	-	1	1	2
Pijpfitten-lassen-monteren	-	-	-	2	-	2	-	-	-	-	-	-	2	-	2
Renovatie bouw	1	-	1	1	-	1	-	-	-	-	-	-	2	-	2
Restaurantbedrijf en drankenkennis	-	-	-	5	8	13	-	-	-	-	-	-	5	8	13
Restauratie bouw	-	-	-	2	-	2	-	-	-	-	-	-	2	-	2
Slagerij-fijnkosttraiteur	-	-	-	2	-	2	-	-	-	-	-	-	2	-	2
Specialiteitenrestaurant	1	-	1	5	6	11	-	-	-	2	-	2	8	6	14
Thuis- en bejaardenzorg/zorgkundige	-	4	4	1	12	13	-	1	1	-	1	1	1	18	19
Veiligheidsberoepen	1	-	1	-	1	1	4	1	5	-	-	-	5	2	7
Verkoop en vertegenwoordiging	-	-	-	1	-	1	-	-	-	-	-	-	1	-	1
Verwarmingsinstallaties	-	-	-	3	-	3	1	-	1	-	-	-	4	-	4
Zeefdruk	-	-	-	1	-	1	-	-	-	-	-	-	1	-	1
Zorgkundige duaal	-	-	-	-	2	2	-	-	-	-	-	-	-	2	2
Totaal	11	18	29	91	88	179	12	5	17	7	5	12	121	116	237

(1) Beroepssecundair onderwijs: de leerling behaalt in het 3de leerjaar van de 3de graad (specialisatiejaar) een studiegetuigschrift OF een diploma, afhankelijk van de vooropleiding. Leerlingen met een vooropleiding in ASO, TSO of KSO die al een diploma secundair onderwijs behaald hebben, behalen een studiegetuigschrift. Leerlingen met vooropleiding in BSO behalen het diploma SO.



SECUNDAIR ONDERWIJS
Studiebewijzen uitgereikt op het einde van het schooljaar 2018-2019

Diploma van secundair onderwijs (1)
3de leerjaar van de 3de graad

BEROEPSSECUNDAIR ONDERWIJS

Studierichtingen	Gemeenschaps- onderwijs			Privaatrechtelijk			Provincie			Gemeente			Totaal		
	Jongens	Meisjes	Totaal	Jongens	Meisjes	Totaal	Jongens	Meisjes	Totaal	Jongens	Meisjes	Totaal	Jongens	Meisjes	Totaal
Auto-elektriciteit	44	1	45	182	3	185	14	-	14	41	-	41	281	4	285
Banketaannemer-traiteur	5	3	8	28	14	42	5	3	8	-	-	-	38	20	58
Banketbakkerij-chocoladebewerking	26	17	43	43	46	89	10	10	20	10	2	12	89	75	164
Bedrijfsgrafiek	5	1	6	3	3	6	-	-	-	-	-	-	8	4	12
Bedrijfsvoertuigen	6	-	6	17	-	17	-	-	-	-	-	-	23	-	23
Bepaalde kustvaart	6	-	6	-	-	-	-	-	-	-	-	-	6	-	6
Bijzonder transport	-	-	-	14	1	15	-	-	-	-	-	-	14	1	15
Bijzondere schrijnwerkconstructies	20	-	20	107	4	111	7	-	7	26	-	26	160	4	164
Bio-ecologische bouwafwerking	4	1	5	3	2	5	-	-	-	-	-	-	7	3	10
Bloemsierkunst	-	5	5	-	-	-	5	8	13	-	-	-	5	13	18
Bosbouw en bosbeheer	6	-	6	-	-	-	-	-	-	-	-	-	6	-	6
Bouw historische muziekinstrumenten	-	-	-	-	-	-	10	2	12	-	-	-	10	2	12
Carrosserie- en spuitwerk	54	-	54	52	-	52	6	-	6	13	-	13	125	-	125
Chocolatier dual	5	1	6	-	-	-	-	-	-	1	-	1	6	1	7
Computergestuurde werktuigmachines	27	-	27	112	1	113	25	1	26	19	-	19	183	2	185
Dakwerken	5	1	6	29	-	29	-	-	-	-	-	-	34	1	35
Dakwerker dual	-	-	-	-	-	-	-	-	-	1	-	1	1	-	1
Decor- en standenbouw	4	7	11	1	12	13	-	-	-	-	14	14	5	33	38
Decoratie en restauratie schilderwerk	40	8	48	49	25	74	-	-	-	5	2	7	94	35	129
Dieetbakkerij	-	-	-	9	2	11	-	-	-	-	-	-	9	2	11
Diesel- en LPG-motoren	32	-	32	18	-	18	-	-	-	-	-	-	50	-	50
Elektrotechnicus dual	7	-	7	17	-	17	-	-	-	-	-	-	24	-	24
Fotolassen	6	-	6	197	4	201	27	-	27	13	1	14	243	5	248
Geautomatiseerde diamantbewerking & kwaliteitsanalyse	-	-	-	-	-	-	-	-	-	3	1	4	3	1	4
Gemeenschapsrestaurantie	5	2	7	42	13	55	-	-	-	-	4	4	47	19	66
Gespecialiseerd recreatiemedewerker	3	-	3	13	20	33	2	4	6	1	4	5	19	28	47
Gespecialiseerde dierenverzorging	8	27	35	35	62	97	1	12	13	-	-	-	44	101	145
Grafische opmaaksystemen	-	-	-	4	4	8	-	-	-	5	2	7	9	6	15
Haarstijlist	3	151	154	6	265	271	2	38	40	2	30	32	13	484	497
Hotelonthaal	2	4	6	17	25	42	1	9	10	-	-	-	20	38	58
Industrieel onderhoud	39	-	39	62	-	62	20	-	20	18	-	18	139	-	139
Industriële elektriciteit	132	-	132	344	2	346	36	1	37	29	1	30	541	4	545
Industriële houtbewerking	17	1	18	137	1	138	45	1	46	21	1	22	220	4	224
Installateur gebouwenautomatiseer. dual	6	-	6	8	-	8	8	-	8	-	-	-	22	-	22
Instellen van textielmachines	-	-	-	-	-	-	2	-	2	-	-	-	2	-	2
Interieurbouwer dual	16	-	16	-	-	-	-	-	-	5	-	5	21	-	21
Interieurinrichting	56	1	57	208	1	209	3	-	3	2	-	2	269	2	271
Juwelencreatie	-	-	-	2	1	3	-	-	-	-	2	2	2	3	5
Kantooradministratie en gegevensbeheer	146	139	285	388	538	926	9	30	39	24	31	55	567	738	1.305
Kapper-stylist dual	-	3	3	2	14	16	-	3	3	-	-	-	2	20	22
Kinderbegeleider dual	-	5	5	2	17	19	-	2	2	-	1	1	2	25	27
Kinderzorg	19	246	265	27	558	585	-	7	7	-	29	29	46	840	886
Koeltechnische installaties	6	-	6	23	-	23	-	-	-	-	-	-	29	-	29



SECUNDAIR ONDERWIJS
Studiebewijzen uitgereikt in het schooljaar 2018-2019

Diploma van secundair onderwijs (1)
3de leerjaar van de 3de graad

BEROEPSSECUNDAIR ONDERWIJS (vervolg)

Studierichtingen	Gemeenschaps- onderwijs			Privaatrechtelijk			Provincie			Gemeente			Totaal		
	Jongens	Meisjes	Totaal	Jongens	Meisjes	Totaal	Jongens	Meisjes	Totaal	Jongens	Meisjes	Totaal	Jongens	Meisjes	Totaal
Land- en tuinbouwmechanisatie	6	-	6	11	-	11	34	3	37	-	-	-	51	3	54
Logistiek	41	29	70	94	19	113	3	7	10	2	1	3	140	56	196
Manegehouder-rijmeester	6	3	9	-	3	3	-	-	-	-	-	-	6	6	12
Matrijzenbouw	-	-	-	5	-	5	-	-	-	-	-	-	5	-	5
Mecaniciën onderhoud& herstel motorfiets	10	-	10	8	-	8	-	-	-	-	-	-	18	-	18
Mechanische en hydraulische kranen	-	-	-	17	-	17	-	-	-	-	-	-	17	-	17
Meerkleurendruk-drukwerkveredeling	4	-	4	20	5	25	-	-	-	3	2	5	27	7	34
Meubelgarneren	-	-	-	15	-	15	-	-	-	-	-	-	15	-	15
Modespecialisatie en trendstudie	-	7	7	6	128	134	1	12	13	-	-	-	7	147	154
Naamloos leerjaar	-	-	-	25	46	71	-	-	-	-	-	-	25	46	71
Operator CNC-gestuurde houtbewerkingsmachines duaal	3	1	4	-	-	-	-	-	-	-	-	-	3	1	4
Organisatie-assistentie	13	17	30	43	141	184	-	-	-	1	2	3	57	160	217
Pijpfitten-lassen-monteren	30	-	30	45	1	46	25	-	25	9	-	9	109	1	110
Publiciteit en illustratie	54	48	102	65	76	141	5	3	8	17	20	37	141	147	288
Renovatie bouw	16	1	17	99	-	99	15	-	15	-	-	-	130	1	131
Restaurantbedrijf en drankenkennis	-	-	-	23	19	42	6	4	10	-	-	-	29	23	52
Restauratie bouw	-	-	-	7	-	7	-	-	-	-	-	-	7	-	7
Restauratie muziekinstrumenten	-	-	-	-	-	-	2	1	3	-	-	-	2	1	3
Restauratie van meubelen	-	-	-	5	1	6	-	-	-	-	-	-	5	1	6
Scheeps- en havenwerk	-	-	-	-	-	-	-	-	-	4	-	4	4	-	4
Slagerij-fijnkosttraiteur	21	3	24	8	5	13	5	3	8	-	-	-	34	11	45
Specialiteitenrestaurant	18	8	26	21	11	32	5	4	9	10	1	11	54	24	78
Spuiter carrosserie duaal	-	-	-	7	-	7	-	-	-	1	-	1	8	-	8
Stijl- en designmeubelen	8	-	8	24	1	25	-	-	-	-	-	-	32	1	33
Thuis- en bejaardenzorg/zorgkundige	42	309	351	116	872	988	5	24	29	4	42	46	167	1.247	1.414
Tuinaanleg en -onderhoud	21	1	22	77	5	82	40	6	46	15	-	15	153	12	165
Tuinaanlegger-groenbeheerder duaal	-	-	-	1	-	1	14	-	14	-	-	-	15	-	15
Tuinbouwproductie	-	-	-	9	-	9	-	-	-	4	2	6	13	2	15
Uurwerkherstelling	-	-	-	6	3	9	-	-	-	-	-	-	6	3	9
Veehouderij en landbouwteelten	-	-	-	45	18	63	-	-	-	-	-	-	45	18	63
Veiligheidsberoepen	108	15	123	118	25	143	20	4	24	10	-	10	256	44	300
Verkoop en vertegenwoordiging	44	39	83	15	14	29	-	-	-	-	-	-	59	53	112
Verwarmingsinstallaties	35	-	35	116	-	116	38	1	39	28	-	28	217	1	218
Vloeder-tegelzetter duaal	4	-	4	-	-	-	-	-	-	3	-	3	7	-	7
Wegenbouwmachines	3	-	3	12	-	12	-	-	-	-	-	-	15	-	15
Wereldgastronomie	3	-	3	21	11	32	-	-	-	-	-	-	24	11	35
Winkelbeheer en etalage	14	26	40	93	152	245	6	8	14	4	6	10	117	192	309
Zeefdruk	-	-	-	7	1	8	-	-	-	-	-	-	7	1	8
Zorgkundige duaal	3	20	23	1	27	28	-	6	6	-	1	1	4	54	58
Totaal	1.267	1.151	2.418	3.386	3.222	6.608	462	217	679	354	202	556	5.469	4.792	10.261

(1) Beroepssecundair onderwijs: de leerling behaalt in het 3de leerjaar van de 3de graad (specialisatiejaar) een studiegetuigschrift OF een diploma, afhankelijk van de vooropleiding. Leerlingen met een vooropleiding in ASO, TSO of KSO die al een diploma secundair onderwijs behaald hebben, behalen een studiegetuigschrift. Leerlingen met vooropleiding in BSO behalen het diploma SO.

SECUNDAIR ONDERWIJS
Studiebewijzen uitgereikt in het schooljaar 2018-2019

Diploma van secundair onderwijs
modulair stelsel

BEROEPSSECUNDAIR ONDERWIJS

Opleidingen	Gemeenschaps- onderwijs			Privaatrechtelijk			Provincie			Gemeente			Totaal		
	Jongens	Meisjes	Totaal	Jongens	Meisjes	Totaal	Jongens	Meisjes	Totaal	Jongens	Meisjes	Totaal	Jongens	Meisjes	Totaal
Begeleider in de kinderopvang	-	2	2	1	44	45	-	-	-	-	-	-	1	46	47
Betonstaalvlechter	-	-	-	-	-	-	5	-	5	-	-	-	5	-	5
Binnenschrijnwerker	-	-	-	-	-	-	7	-	7	-	-	-	7	-	7
BMBE-lasser	-	-	-	-	-	-	-	-	-	2	-	2	2	-	2
Industrieel elektrotechn. installateur	-	-	-	-	-	-	-	-	-	5	-	5	5	-	5
Kinderbegeleider dual	-	2	2	-	-	-	-	-	-	-	-	-	-	2	2
Koetswerkerhersteller specialiteit cartuning en lettering	-	-	-	-	-	-	3	-	3	4	-	4	7	-	7
Lasser monteerder	-	-	-	-	-	-	5	-	5	-	-	-	5	-	5
Technicus personen- en lichte bedrijfswagens specialiteit LPG	-	-	-	-	-	-	5	-	5	-	-	-	5	-	5
Thuis- en bejaardenzorg/zorgkundige	-	8	8	4	49	53	-	-	-	-	-	-	4	57	61
Zorgkundige dual	-	3	3	-	-	-	-	-	-	-	-	-	-	3	3
Totaal	-	15	15	5	93	98	25	-	25	11	-	11	41	108	149



**Deel 2 STUDIEBEWIJZEN UITGEREIKT
IN HET SCHOOLJAAR 2018-2019**

2

Hoofdstuk 1 : Secundair onderwijs

1.1. Voltijds gewoon secundair onderwijs

1.1.2. Studiebewijzen naar geboortjaar

SECUNDAIR ONDERWIJS
Studiebewijzen uitgereikt in het schooljaar 2018-2019
naar geboortjaar en geslacht
ALLE SOORTEN SCHOOLBESTUREN

	Aantal leerlingen geboren in														Totaal								
	2006 en volgende		2005		2004		2003		2002		2001		2000					1999		1998		1997 en vroeger	
	J	M	J	M	J	M	J	M	J	M	J	M	J	M	J	M	J	M	J	M	J	M	T
Eerste graad:																							
Getuigschrift van de eerste graad																							
2de leerjaar van de 1ste graad	577	504	23.971	24.933	3.805	3.515	507	419	27	17	1	4	-	1	-	-	-	-	-	-	28.888	29.393	58.281
Beroepsvoorbereidend leerjaar	1	2	3.187	2.556	2.812	2.043	177	132	6	5	1	2	-	-	-	-	-	1	-	-	6.184	4.741	10.925
Tweede graad:																							
Getuigschrift van de tweede graad																							
2de leerjaar van de 2de graad ASO	1	-	6	6	453	409	10.998	14.701	1.277	1.346	178	165	18	16	-	3	-	1	-	-	12.931	16.647	29.578
2de leerjaar van de 2de graad KSO	-	-	-	1	8	6	248	618	144	234	41	44	8	8	2	2	-	-	-	-	451	913	1.364
2de leerjaar van de 2de graad TSO	-	-	-	1	49	20	7.406	5.770	2.938	2.025	704	444	86	73	8	5	2	-	1	-	11.194	8.338	19.532
2de leerjaar van de 2de graad BSO	-	-	-	-	5	4	3.142	2.631	3.257	2.539	728	416	106	70	26	13	3	5	-	1	7.267	5.679	12.946
Derde graad:																							
2de leerjaar van de 3de graad																							
Diploma van secundair onderwijs ASO	-	-	-	-	-	1	8	2	332	352	8.451	12.601	1.307	1.264	160	183	22	21	4	3	10.284	14.427	24.711
Diploma van secundair onderwijs KSO	-	-	-	-	-	-	-	-	8	11	256	606	172	250	43	69	8	10	2	1	489	947	1.436
Diploma van secundair onderwijs TSO	-	-	-	-	-	-	-	-	43	28	6.335	5.542	2.999	2.148	824	494	144	80	35	23	10.380	8.315	18.695
Studiegetuigschrift 2de leerjaar van de 3de graad BSO	-	-	-	-	-	-	-	-	3	5	2.703	2.429	2.835	2.276	717	571	191	121	59	40	6.508	5.442	11.950
3de leerjaar van de 3de graad																							
Studiegetuigschrift 3de leerjaar van de 3de graad BSO (1)	-	-	-	-	-	-	-	-	-	-	-	-	57	42	29	37	22	20	13	17	121	116	237
Diploma van secundair onderwijs BSO (na specialisatiejaar) (1)	-	-	-	-	-	-	-	-	-	-	1	3	2.255	2.015	2.290	2.005	665	566	233	157	5.444	4.746	10.190
Diploma van secundair onderwijs BSO (na naamloos leerjaar)	-	-	-	-	-	-	-	-	-	-	-	-	13	26	10	16	2	4	-	-	25	46	71
Se-n-Se																							
Certificaat Se-n-Se KSO	-	-	-	-	-	-	-	-	-	-	-	-	1	2	3	2	4	2	6	3	14	9	23
Certificaat Se-n-Se TSO	-	-	-	-	-	-	-	-	-	-	1	-	451	156	395	193	250	155	201	165	1.298	669	1.967
Tweede en derde graad modulair stelsel:																							
Getuigschrift van de tweede graad BSO	-	-	-	-	-	-	10	28	17	37	4	7	1	1	-	-	-	-	-	-	32	73	105
Studiegetuigschrift 2de leerjaar van de 3de graad BSO	-	-	-	-	-	-	-	-	-	-	11	43	23	28	5	21	3	5	-	3	42	100	142
Studiegetuigschrift 3de leerjaar van de 3de graad BSO	-	-	-	-	-	-	-	-	-	-	-	-	-	-	-	1	-	1	-	3	-	5	5
Diploma van secundair onderwijs BSO	-	-	-	-	-	-	-	-	-	-	-	-	10	26	21	39	7	27	3	16	41	108	149

(1) Beroepssecundair onderwijs: de leerling behaalt in het 3de leerjaar van de 3de graad (specialisatiejaar) een studiegetuigschrift OF een diploma, afhankelijk van de vooropleiding. Leerlingen met een vooropleiding in ASO, TSO of KSO die al een diploma secundair onderwijs behaald hebben, behalen een studiegetuigschrift. Leerlingen met vooropleiding in BSO behalen het diploma SO.



**Deel 2 STUDIEBEWIJZEN UITGEREIKT
IN HET SCHOOLJAAR 2018-2019**

2

Hoofdstuk 1 : Secundair onderwijs

1.2. Deeltijds secundair onderwijs

DEELTIJDS BEROEPSSECUNDAIR ONDERWIJS
Studiebewijzen uitgereikt in het schooljaar 2018-2019

	Gemeenschaps- onderwijs			Privaatrechtelijk			Provincie			Gemeente			Totaal		
	J	M	T	J	M	T	J	M	T	J	M	T	J	M	T
Certificaat	410	275	685	925	473	1.398	115	44	159	100	95	195	1.550	887	2.437
Getuigschrift van de tweede graad van het secundair onderwijs	116	67	183	282	98	380	24	10	34	31	23	54	453	198	651
Studiegetuigschrift 2de leerjaar van de 3de graad van het SO	149	88	237	290	154	444	40	14	54	20	12	32	499	268	767
Diploma van secundair onderwijs	114	75	189	234	121	355	25	10	35	22	20	42	395	226	621

In het DBSO kunnen jongeren een certificaat behalen, maar ook een aantal studiebewijzen die gelijkwaardig zijn met de studiebekrachtiging die wordt uitgereikt in het voltijds secundair onderwijs. Een leerling kan in 1 schooljaar tegelijkertijd een certificaat en een ander studiebewijs (getuigschrift, studiegetuigschrift of diploma) behalen.

DEELTIJDS BEROEPSSECUNDAIR ONDERWIJS
Studiebewijzen uitgereikt in het schooljaar 2018-2019
naar geboortjaar en geslacht

	Aantal leerlingen geboren in														Totaal												
	2004		2003		2002		2001		2000		1999		1998					1997		1996		1995		1994		1993	
	J	M	J	M	J	M	J	M	J	M	J	M	J	M	J	M	J	M	J	M	J	M	J	M	T		
Certificaat	1	-	13	14	69	60	243	130	452	194	342	206	211	144	115	77	52	34	33	12	18	13	1	3	1.550	887	2.437
Getuigschrift van de tweede graad van het secundair onderwijs	-	-	5	5	49	34	121	54	143	38	70	35	30	17	22	12	7	3	4	-	2	-	-	-	453	198	651
Studiegetuigschrift 2de leerjaar van de 3de graad van het secundair onderwijs	-	-	-	-	-	-	59	34	169	82	133	74	74	45	40	22	15	5	8	3	1	3	-	-	499	268	767
Diploma van secundair onderwijs	-	-	-	-	-	-	-	-	95	48	136	75	91	58	40	29	16	9	10	4	7	2	-	1	395	226	621

In het DBSO kunnen jongeren een certificaat behalen, maar ook een aantal studiebewijzen die gelijkwaardig zijn met de studiebekrachtiging die wordt uitgereikt in het voltijds secundair onderwijs. Een leerling kan in 1 schooljaar tegelijkertijd een certificaat en een ander studiebewijs (getuigschrift, studiegetuigschrift of diploma) behalen.



**Deel 2 STUDIEBEWIJZEN UITGEREIKT
IN HET SCHOOLJAAR 2018-2019**

2

Hoofdstuk 1 : Secundair onderwijs

1.3. Buitengewoon secundair onderwijs

BUITENGEWOON SECUNDAIR ONDERWIJS
Studiebewijzen uitgereikt in het schooljaar 2018-2019
OPLEIDINGSVORM 3 - BuSO BUITENGEWOON BEROEPSONDERWIJS
Getuigschrift van de opleiding (1)

	Gemeenschaps- onderwijs			Privaatrechtelijk			Provincie			Gemeente			Vlaamse Gemeenschapscomm.			Totaal		
	J	M	T	J	M	T	J	M	T	J	M	T	J	M	T	J	M	T
Kwalificatiefase	122	65	187	355	216	571	19	4	23	77	59	136	2	-	2	575	344	919
Integratiefase	5	0	5	18	19	37	-	-	-	1	5	6	-	-	-	24	24	48
Totaal	127	65	192	373	235	608	19	4	23	78	64	142	2	-	2	599	368	967

(1) Uitgereikt na de kwalificatiefase of de integratiefase (ABO) in opleidingsvorm 3. Getuigschriften van verworven competenties zijn niet opgenomen in deze tabel.

Certificaat (2)

	Gemeenschaps- onderwijs			Privaatrechtelijk			Provincie			Gemeente			Vlaamse Gemeenschapscomm.			Totaal		
	J	M	T	J	M	T	J	M	T	J	M	T	J	M	T	J	M	T
Kwalificatiefase	-	-	-	6	8	14	-	-	-	5	4	9	6	8	14	17	20	37
Integratiefase	-	-	-	-	-	-	-	-	-	2	-	2	4	1	5	6	1	7
Totaal	-	-	-	6	8	14	-	-	-	7	4	11	10	9	19	23	21	44

(2) In deze tabel werden enkel de certificaten opgenomen uitgereikt op het einde van de kwalificatiefase of de integratiefase (ABO) in opleidingsvorm 3 modulair stelsel. Certificaat en getuigschrift van de opleiding zijn gelijkwaardige studiebewijzen.

Getuigschrift van alternerende beroepsopleiding (3)

	Gemeenschaps- onderwijs			Privaatrechtelijk			Provincie			Gemeente			Vlaamse Gemeenschapscomm.			Totaal		
	J	M	T	J	M	T	J	M	T	J	M	T	J	M	T	J	M	T
Integratiefase	62	40	102	202	134	336	8	-	8	36	20	56	3	1	4	311	195	506
Totaal	62	40	102	202	134	336	8	-	8	36	20	56	3	1	4	311	195	506

(3) Uitgereikt na de integratiefase (ABO) in opleidingsvorm 3. Getuigschriften van verworven competenties zijn niet opgenomen in deze tabel. Een leerling kan in 1 schooljaar tegelijkertijd een getuigschrift van de opleiding en een getuigschrift van alternerende beroepsopleiding behalen.

BUITENGEWOON SECUNDAIR ONDERWIJS
Studiebewijzen uitgereikt in het schooljaar 2018-2019
naar geboortejaar en geslacht

OPLEIDINGSVORM 3 - BuSO BUITENGEWOON BEROEPSONDERWIJS

Getuigschrift van de opleiding (1)

	Aantal leerlingen geboren in																						
	2006		2005		2004		2003		2002		2001		2000		1999		1998		1997 + vóór		Totaal		
	J	M	J	M	J	M	J	M	J	M	J	M	J	M	J	M	J	M	J	M	J	M	T
Kwalificatiefase																							
Gemeenschapsonderwijs	-	-	-	-	-	-	-	-	1	5	83	35	31	14	3	10	4	1	-	-	122	65	187
Privaatrechtelijk	-	-	-	-	-	-	-	-	14	5	234	152	84	41	17	17	6	-	-	1	355	216	571
Provincie	-	-	-	-	-	-	-	-	2	-	12	3	5	1	-	-	-	-	-	-	19	4	23
Gemeente	-	-	-	-	-	-	-	-	3	3	59	42	11	12	3	2	-	-	1	-	77	59	136
VI. Gemeenschapscommissie	-	-	-	-	-	-	-	-	-	-	2	-	-	-	-	-	-	-	-	-	2	-	2
Integratiefase																							
Gemeenschapsonderwijs	-	-	-	-	-	-	-	-	-	-	1	-	2	-	2	-	-	-	-	-	5	-	5
Privaatrechtelijk	-	-	-	-	-	-	-	-	-	-	-	-	12	10	5	7	1	1	-	1	18	19	37
Provincie	-	-	-	-	-	-	-	-	-	-	-	-	-	-	-	-	-	-	-	-	-	-	-
Gemeente	-	-	-	-	-	-	-	-	-	-	-	-	1	3	-	1	-	1	-	-	1	5	6
VI. Gemeenschapscommissie	-	-	-	-	-	-	-	-	-	-	-	-	-	-	-	-	-	-	-	-	-	-	-
Totaal	-	-	-	-	-	-	-	-	20	13	391	232	146	81	30	37	11	3	1	2	599	368	967

(1) Uitgereikt na de kwalificatiefase of de integratiefase (ABO) in opleidingsvorm 3. Getuigschriften van verworven competenties zijn niet opgenomen in deze tabel.

BUITENGEWOON SECUNDAIR ONDERWIJS
Studiebewijzen uitgereikt in het schooljaar 2018-2019
naar geboortjaar en geslacht

OPLEIDINGSVORM 3 - BuSO BUITENGEWOON BEROEPSONDERWIJS

Certificaat (2)

	Aantal leerlingen geboren in																						
	2006		2005		2004		2003		2002		2001		2000		1999		1998		1997 + vóór		Totaal		
	J	M	J	M	J	M	J	M	J	M	J	M	J	M	J	M	J	M	J	M	J	M	T
Kwalificatiefase																							
Gemeenschapsonderwijs	-	-	-	-	-	-	-	-	-	-	-	-	-	-	-	-	-	-	-	-	-	-	
Privaatrechtelijk	-	-	-	-	-	-	-	-	1	1	4	7	1	-	-	-	-	-	-	-	6	8	14
Provincie	-	-	-	-	-	-	-	-	-	-	-	-	-	-	-	-	-	-	-	-	-	-	
Gemeente	-	-	-	-	-	-	-	-	-	-	4	-	-	3	1	1	-	-	-	-	5	4	9
VI. Gemeenschapscommissie	-	-	-	-	-	-	-	-	1	1	3	5	2	-	-	2	-	-	-	-	6	8	14
Integratiefase																							
Gemeenschapsonderwijs	-	-	-	-	-	-	-	-	-	-	-	-	-	-	-	-	-	-	-	-	-	-	
Privaatrechtelijk	-	-	-	-	-	-	-	-	-	-	-	-	-	-	-	-	-	-	-	-	-	-	
Provincie	-	-	-	-	-	-	-	-	-	-	-	-	-	-	-	-	-	-	-	-	-	-	
Gemeente	-	-	-	-	-	-	-	-	-	-	-	-	-	-	1	-	1	-	-	-	2	-	2
VI. Gemeenschapscommissie	-	-	-	-	-	-	-	-	-	-	-	-	2	-	-	-	2	1	-	-	4	1	5
Totaal	-	-	-	-	-	-	-	-	2	2	11	12	5	3	2	3	3	1	-	-	23	21	44

(2) In deze tabel werden enkel de certificaten opgenomen uitgereikt op het einde van de kwalificatiefase of de integratiefase (ABO) in opleidingsvorm 3 modulair stelsel. Certificaat en getuigschrift van de opleiding zijn gelijkwaardige studiebewijzen.

Getuigschrift van alternerende beroepsopleiding (3)

	Aantal leerlingen geboren in																						
	2006		2005		2004		2003		2002		2001		2000		1999		1998		1997 + vóór		Totaal		
	J	M	J	M	J	M	J	M	J	M	J	M	J	M	J	M	J	M	J	M	J	M	T
Integratiefase																							
Gemeenschapsonderwijs	-	-	-	-	-	-	-	-	-	-	2	1	37	23	15	9	5	5	3	2	62	40	102
Privaatrechtelijk	-	-	-	-	-	-	-	-	-	-	7	3	135	86	44	34	14	9	2	2	202	134	336
Provincie	-	-	-	-	-	-	-	-	-	-	1	-	5	-	-	-	2	-	-	-	8	-	8
Gemeente	-	-	-	-	-	-	-	-	-	-	1	-	23	14	7	4	4	2	1	-	36	20	56
VI. Gemeenschapscommissie	-	-	-	-	-	-	-	-	-	-	-	-	1	-	-	-	2	1	-	-	3	1	4
Totaal	-	-	-	-	-	-	-	-	-	-	11	4	201	123	66	47	27	17	6	4	311	195	506

(3) Uitgereikt na de integratiefase (ABO) in opleidingsvorm 3. Getuigschriften van verworven competenties zijn niet opgenomen in deze tabel.
 Een leerling kan in 1 schooljaar tegelijkertijd een getuigschrift van de opleiding en een getuigschrift van alternerende beroepsopleiding behalen.



BUITENGEWOON SECUNDAIR ONDERWIJS
Studiebewijzen uitgereikt in het schooljaar 2018-2019
OPLEIDINGSVORM 4 - BuSO SECUNDAIR ONDERWIJS

	Gemeenschaps- onderwijs			Privaatrechtelijk			Provincie			Gemeente			Totaal		
	J	M	T	J	M	T	J	M	T	J	M	T	J	M	T
Eerste graad :															
Getuigschrift van de eerste graad															
2de leerjaar van de 1ste graad	128	23	151	115	26	141	16	2	18	11	3	14	270	54	324
Beroepsvoorbereidend leerjaar	80	18	98	142	35	177	4	-	4	4	1	5	230	54	284
Tweede graad :															
Getuigschrift van de tweede graad															
2de leerjaar van de 2de graad ASO	30	18	48	19	2	21	5	3	8	7	1	8	61	24	85
2de leerjaar van de 2de graad KSO	4	3	7	-	-	-	-	-	-	-	-	-	4	3	7
2de leerjaar van de 2de graad TSO	43	7	50	56	13	69	5	1	6	-	-	-	104	21	125
2de leerjaar van de 2de graad BSO	57	5	62	90	21	111	3	-	3	-	-	-	150	26	176
Derde graad :															
2de leerjaar van de 3de graad															
Diploma van secundair onderwijs ASO	26	1	27	3	-	3	5	1	6	-	-	-	34	2	36
Diploma van secundair onderwijs KSO	-	-	-	-	-	-	-	-	-	-	-	-	-	-	-
Diploma van secundair onderwijs TSO	20	2	22	44	6	50	5	-	5	-	-	-	69	8	77
Studiegetuigschrift 2de leerjaar van de 3de graad BSO	16	4	20	59	18	77	5	-	5	-	-	-	80	22	102
3de leerjaar van de 3de graad															
Studiegetuigschrift 3de leerjaar van de 3de graad BSO (1)	-	-	-	1	-	1	-	-	-	-	-	-	1	-	1
Diploma van secundair onderwijs BSO (1)	-	-	-	37	6	43	-	-	-	-	-	-	37	6	43
Se-n-Se															
Certificaat Se-n-Se KSO	-	-	-	-	-	-	-	-	-	-	-	-	-	-	-
Certificaat Se-n-Se TSO	-	-	-	-	-	-	-	-	-	-	-	-	-	-	-

(1) Beroepssecundair onderwijs: de leerling behaalt in het 3de leerjaar van de 3de graad (specialisatiejaar) een studiegetuigschrift OF een diploma, afhankelijk van de vooropleiding. Leerlingen met een vooropleiding in ASO, TSO of KSO die al een diploma secundair onderwijs behaald hebben, behalen een studiegetuigschrift. Leerlingen met vooropleiding in BSO behalen het diploma SO.

Om dubbeltellingen te vermijden werden de leerlingen van het type 5 niet opgenomen in deze tabel (zie toelichting).

BUITENGEWOON SECUNDAIR ONDERWIJS
Studiebewijzen uitgereikt in het schooljaar 2018-2019
naar geboortjaar en geslacht

OPLEIDINGSVORM 4 - BuSO SECUNDAIR ONDERWIJS

	Aantal leerlingen geboren in																						
	2006 en volgende		2005		2004		2003		2002		2001		2000		1999		1998		1997		Totaal		
	J	M	J	M	J	M	J	M	J	M	J	M	J	M	J	M	J	M	J	M	J	M	T
Eerste graad :																							
Getuigschrift van de eerste graad																							
2de leerjaar van de 1ste graad	2	-	152	39	98	12	16	3	1	-	1	-	-	-	-	-	-	-	-	-	270	54	324
Beroepsvoorbereidend leerjaar	-	-	69	14	146	34	13	5	2	-	-	1	-	-	-	-	-	-	-	-	230	54	284
Tweede graad :																							
Getuigschrift van de tweede graad																							
2de leerjaar van de 2de graad ASO	-	-	-	-	2	1	39	13	15	7	4	2	1	1	-	-	-	-	-	-	61	24	85
2de leerjaar van de 2de graad KSO	-	-	-	-	-	-	-	2	2	1	1	-	1	-	-	-	-	-	-	-	4	3	7
2de leerjaar van de 2de graad TSO	-	-	-	-	1	-	44	10	40	8	16	3	3	-	-	-	-	-	-	-	104	21	125
2de leerjaar van de 2de graad BSO	-	-	-	-	-	-	36	6	84	17	23	1	6	2	1	-	-	-	-	-	150	26	176
Derde graad :																							
2de leerjaar van de 3de graad																							
Diploma van secundair onderwijs ASO	-	-	-	-	-	-	-	-	1	-	16	2	12	-	5	-	-	-	-	-	34	2	36
Diploma van secundair onderwijs KSO	-	-	-	-	-	-	-	-	-	-	-	-	-	-	-	-	-	-	-	-	-	-	-
Diploma van secundair onderwijs TSO	-	-	-	-	-	-	-	-	2	-	25	5	26	-	10	2	5	-	1	1	69	8	77
Studiegetuigschrift 2de leerjaar van de 3de graad BSO	-	-	-	-	-	-	-	-	-	-	20	2	40	10	11	8	7	2	2	-	80	22	102
3de leerjaar van de 3de graad																							
Studiegetuigschrift 3de leerjaar van de 3de graad BSO (1)	-	-	-	-	-	-	-	-	-	-	-	-	-	-	1	-	-	-	-	-	1	-	1
Diploma van secundair onderwijs BSO (1)	-	-	-	-	-	-	-	-	-	-	-	-	5	1	18	3	11	2	3	-	37	6	43
Se-n-Se																							
Certificaat Se-n-Se KSO	-	-	-	-	-	-	-	-	-	-	-	-	-	-	-	-	-	-	-	-	-	-	-
Certificaat Se-n-Se TSO	-	-	-	-	-	-	-	-	-	-	-	-	-	-	-	-	-	-	-	-	-	-	-

(1) Beroepssecundair onderwijs: de leerling behaalt in het 3de leerjaar van de 3de graad (specialisatiejaar) een studiegetuigschrift OF een diploma, afhankelijk van de vooropleiding. Leerlingen met een vooropleiding in ASO, TSO of KSO die al een diploma secundair onderwijs behaald hebben, behalen een studiegetuigschrift. Leerlingen met vooropleiding in BSO behalen het diploma SO.

Om dubbeltellingen te vermijden werden de leerlingen van het type 5 niet opgenomen in deze tabel (zie toelichting).

**Deel 2 STUDIEBEWIJZEN UITGEREIKT
IN HET SCHOOLJAAR 2018-2019**

2

Hoofdstuk 2 : HBO5 verpleegkunde

HBO5 VERPLEEGKUNDE

Studiebewijzen uitgereikt in het schooljaar 2018-2019 naar soort schoolbestuur, geboortjaar en geslacht

Diploma van secundair onderwijs (1)

	Aantal cursisten geboren in																								
	1998		1997		1996		1995		1994		1993		1992		1991		1990		1989		1988 + vóór		Totaal		
	J	M	J	M	J	M	J	M	J	M	J	M	J	M	J	M	J	M	J	M	J	M	J	M	T
Gemeenschapsonderwijs	3	22	9	65	10	47	7	27	2	24	2	17	1	14	3	8	1	11	-	3	5	68	43	306	349
Pirvaatrechtelijk	6	43	11	110	17	81	9	58	3	30	3	19	2	22	4	25	4	20	2	15	21	192	82	615	697
Provincie	-	3	-	3	-	1	1	-	-	-	-	-	-	-	-	1	-	-	-	-	-	2	1	10	11
Gemeente	-	-	-	3	1	1	-	-	-	-	-	-	-	-	-	-	-	-	-	-	-	-	1	4	5
Totaal	9	68	20	181	28	130	17	85	5	54	5	36	3	36	7	33	5	32	2	18	26	262	127	935	1.062

(1) Uitgereikt na het geslaagd zijn voor alle modules van de opleiding verpleegkunde, indien de cursist in het bezit is van het getuigschrift van de tweede graad van het secundair onderwijs, en het diploma van secundair onderwijs nog niet bezit. Tot het schooljaar 2008-2009 konden leerlingen in de 4de graad verpleegkunde het diploma van secundair onderwijs behalen vooraleer alle modules van de opleiding doorlopen waren. Dit is nu niet meer mogelijk.

Diploma van gegradueerde in de verpleegkunde (2)

	Aantal cursisten geboren in																								
	1998		1997		1996		1995		1994		1993		1992		1991		1990		1989		1988 + vóór		Totaal		
	J	M	J	M	J	M	J	M	J	M	J	M	J	M	J	M	J	M	J	M	J	M	J	M	T
Gemeenschapsonderwijs	3	22	9	67	10	47	7	29	2	27	2	19	1	15	3	9	1	11	-	3	7	92	45	341	386
Pirvaatrechtelijk	9	76	20	210	33	160	25	104	7	54	8	49	7	34	10	44	7	35	3	24	36	343	165	1.133	1.298
Provincie	-	6	2	16	5	15	1	12	2	5	1	3	2	-	-	3	-	3	-	-	4	18	17	81	98
Gemeente	-	-	-	4	1	3	-	-	-	-	-	1	-	-	-	1	-	-	-	3	-	9	1	21	22
Totaal	12	104	31	297	49	225	33	145	11	86	11	72	10	49	13	57	8	49	3	30	47	462	228	1.576	1.804

(2) Uitgereikt na het geslaagd zijn voor alle modules van de opleiding verpleegkunde. Het diploma van gegradueerde in de verpleegkunde vervangt het vroegere diploma in de verpleegkunde.

**Deel 2 STUDIEBEWIJZEN UITGEREIKT
IN HET ACADEMIEJAAR 2018-2019**

2

Hoofdstuk 3 : Hoger onderwijs

HOGER ONDERWIJS

Aantal diploma's (1) in het academiejaar 2018-2019 per studiegebied (basisopleidingen) - Belgische studenten

	Professioneel gerichte bachelor			Academisch gerichte bachelor (2)			Master			Algemeen totaal		
	M	V	T	M	V	T	M	V	T	M	V	T
Professioneel gerichte opleidingen												
Architectuur	162	247	409	-	-	-	-	-	-	162	247	409
Audiovisuele en beeldende kunst	56	78	134	-	-	-	-	-	-	56	78	134
Audiovisuele en beeldende kunst; Industriële wetenschappen en technologie	33	20	53	-	-	-	-	-	-	33	20	53
Biotechniek	251	257	508	-	-	-	-	-	-	251	257	508
Gezondheidszorg	508	2.645	3.153	-	-	-	-	-	-	508	2.645	3.153
Gezondheidszorg; Industriële wetenschappen en technologie	2	-	2	-	-	-	-	-	-	2	-	2
Gezondheidszorg; Onderwijs	74	44	118	-	-	-	-	-	-	74	44	118
Gezondheidszorg; Onderwijs; Sociaal-agogisch werk	5	135	140	-	-	-	-	-	-	5	135	140
Handelwetenschappen en bedrijfskunde	3.629	3.668	7.297	-	-	-	-	-	-	3.629	3.668	7.297
Industriële wetenschappen en technologie	2.694	562	3.256	-	-	-	-	-	-	2.694	562	3.256
Muziek en podiumkunsten	30	20	50	-	-	-	-	-	-	30	20	50
Nautische wetenschappen	6	-	6	-	-	-	-	-	-	6	-	6
Onderwijs	895	3.011	3.906	-	-	-	-	-	-	895	3.011	3.906
Sociaal-agogisch werk	505	2.756	3.261	-	-	-	-	-	-	505	2.756	3.261
Totaal	8.850	13.443	22.293	-	-	-	-	-	-	8.850	13.443	22.293
Academisch gerichte opleidingen												
Archeologie en kunstwetenschappen	-	-	-	38	90	128	28	72	100	66	162	228
Archeologie en kunstwetenschappen; Economische en toegepaste economische wetenschappen; Geschiedenis; Politieke en sociale wetenschappen; Psychologie en pedagogische wetenschappen; Rechten, notariaat en criminologische wetenschappen; Taal- en letterkunde; Wetenschappen	-	-	-	-	-	-	1	2	3	1	2	3
Archeologie en kunstwetenschappen; Taal- en letterkunde	-	-	-	-	-	-	9	30	39	9	30	39
Architectuur	-	-	-	142	285	427	129	262	391	271	547	818
Architectuur; Industriële wetenschappen en technologie	-	-	-	-	-	-	20	33	53	20	33	53
Audiovisuele en beeldende kunst	-	-	-	180	302	482	165	247	412	345	549	894
Bewegings- en revalidatiewetenschappen	-	-	-	378	676	1.054	387	686	1.073	765	1.362	2.127
Biomedische wetenschappen	-	-	-	77	270	347	67	279	346	144	549	693
Biotechniek	-	-	-	54	73	127	48	50	98	102	123	225
Conservatie-restauratie	-	-	-	-	11	11	3	16	19	3	27	30
Diergeneeskunde	-	-	-	29	121	150	45	138	183	74	259	333
Economische en toegepaste economische wetenschappen	-	-	-	802	553	1.355	1.097	817	1.914	1.899	1.370	3.269
Economische en toegepaste economische wetenschappen; Geschiedenis; Politieke en sociale wetenschappen; Rechten, notariaat en criminologische wetenschappen; Wijsbegeerte en moraalwetenschappen	-	-	-	-	-	-	1	-	1	1	-	1
Economische en toegepaste economische wetenschappen; Geschiedenis; Politieke en sociale wetenschappen; Taal- en letterkunde; Wijsbegeerte en moraalwetenschappen	-	-	-	-	-	-	5	89	94	5	89	94
Economische en toegepaste economische wetenschappen; Politieke en sociale wetenschappen	-	-	-	20	43	63	10	27	37	30	70	100
Economische en toegepaste economische wetenschappen; Rechten, notariaat en criminologische wetenschappen	-	-	-	-	-	-	16	22	38	16	22	38
Economische en toegepaste economische wetenschappen; Wetenschappen	-	-	-	-	-	-	6	9	15	6	9	15
Farmaceutische wetenschappen	-	-	-	80	329	409	88	297	385	168	626	794
Geneeskunde	-	-	-	375	578	953	421	738	1.159	796	1.316	2.112
Geneeskunde; Toegepaste biologische wetenschappen; Toegepaste wetenschappen; Wetenschappen	-	-	-	-	-	-	5	1	6	5	1	6
Geschiedenis	-	-	-	135	87	222	107	96	203	242	183	425

HOGER ONDERWIJS

Aantal diploma's (1) in het academiejaar 2018-2019 per studiegebied (basisopleidingen) - Belgische studenten (vervolg)

	Professioneel gerichte bachelor			Academisch gerichte bachelor (2)			Master			Algemeen totaal		
	M	V	T	M	V	T	M	V	T	M	V	T
Geschiedenis; Politieke en sociale wetenschappen; Taal- en letterkunde	-	-	-	-	-	-	15	9	24	15	9	24
Geschiedenis; Taal- en letterkunde	-	-	-	52	74	126	16	48	64	68	122	190
Godgeleerdheid, godsdienstwetenschappen en kerkelijk recht	-	-	-	13	15	28	17	18	35	30	33	63
Handelwetenschappen en bedrijfskunde	-	-	-	403	429	832	662	628	1.290	1.065	1.057	2.122
Industriële wetenschappen en technologie	-	-	-	1.015	128	1.143	1.424	229	1.653	2.439	357	2.796
Muziek en podiumkunsten	-	-	-	98	89	187	102	85	187	200	174	374
Nautische wetenschappen	-	-	-	33	11	44	33	11	44	66	22	88
Politieke en sociale wetenschappen	-	-	-	201	337	538	364	617	981	565	954	1.519
Politieke en sociale wetenschappen; Taal- en letterkunde	-	-	-	-	-	-	25	71	96	25	71	96
Politieke en sociale wetenschappen; Wetenschappen	-	-	-	-	-	-	17	14	31	17	14	31
Productontwikkeling	-	-	-	46	25	71	24	23	47	70	48	118
Psychologie en pedagogische wetenschappen	-	-	-	101	779	880	148	1.049	1.197	249	1.828	2.077
Rechten, notariaat en criminologische wetenschappen	-	-	-	431	1.002	1.433	495	1.095	1.590	926	2.097	3.023
Sociale gezondheidswetenschappen	-	-	-	12	131	143	50	278	328	62	409	471
Taal- en letterkunde	-	-	-	90	318	408	105	363	468	195	681	876
Tandheelkunde	-	-	-	37	55	92	30	71	101	67	126	193
Toegepaste biologische wetenschappen	-	-	-	208	214	422	195	206	401	403	420	823
Toegepaste biologische wetenschappen; Toegepaste wetenschappen	-	-	-	-	-	-	2	2	4	2	2	4
Toegepaste biologische wetenschappen; Toegepaste wetenschappen; Wetenschappen	-	-	-	-	-	-	31	18	49	31	18	49
Toegepaste taalkunde	-	-	-	78	277	355	112	307	419	190	584	774
Toegepaste wetenschappen	-	-	-	540	184	724	720	218	938	1.260	402	1.662
Verkeerskunde	-	-	-	6	3	9	7	1	8	13	4	17
Wetenschappen	-	-	-	519	277	796	415	235	650	934	512	1.446
Wijsbegeerte en moraalwetenschappen	-	-	-	67	51	118	48	42	90	115	93	208
Totaal	-	-	-	6.260	7.817	14.077	7.715	9.549	17.264	13.975	17.366	31.341
Algemeen totaal	8.850	13.443	22.293	6.260	7.817	14.077	7.715	9.549	17.264	22.825	30.809	53.634

(1) Het betreft diploma's behaald via diplomacontracten en examencontracten.

(2) Bij Onderwijs Decreet XXIII van 19/07/2013 en met ingang van academiejaar 2013-2014 wordt als doelstelling van de academisch gerichte bacheloropleidingen niet enkel het doorstromen naar een masteropleiding, maar ook het uitstromen naar de arbeidsmarkt beschouwd. Om deze reden worden de academisch gerichte bachelorsopleidingen vanaf dat academiejaar ook meegenomen als een volwaardig einddiploma.

HOGER ONDERWIJS

Aantal diploma's (1) in het academiejaar 2018-2019 per studiegebied (basisopleidingen) - Studenten van vreemde nationaliteit

	Professioneel gerichte bachelor			Academisch gerichte bachelor (2)			Master			Algemeen totaal		
	M	V	T	M	V	T	M	V	T	M	V	T
Professioneel gerichte opleidingen												
Architectuur	17	59	76	-	-	-	-	-	-	17	59	76
Audiovisuele en beeldende kunst	7	8	15	-	-	-	-	-	-	7	8	15
Audiovisuele en beeldende kunst; Industriële wetenschappen en technologie	-	1	1	-	-	-	-	-	-	-	1	1
Biotechniek	1	6	7	-	-	-	-	-	-	1	6	7
Gezondheidszorg	19	161	180	-	-	-	-	-	-	19	161	180
Gezondheidszorg; Onderwijs	1	-	1	-	-	-	-	-	-	1	-	1
Gezondheidszorg; Onderwijs; Sociaal-agogisch werk	-	5	5	-	-	-	-	-	-	-	5	5
Handelswetenschappen en bedrijfskunde	152	201	353	-	-	-	-	-	-	152	201	353
Industriële wetenschappen en technologie	75	31	106	-	-	-	-	-	-	75	31	106
Muziek en podiumkunsten	7	13	20	-	-	-	-	-	-	7	13	20
Nautische wetenschappen	5	-	5	-	-	-	-	-	-	5	-	5
Onderwijs	20	47	67	-	-	-	-	-	-	20	47	67
Sociaal-agogisch werk	12	84	96	-	-	-	-	-	-	12	84	96
Totaal	316	616	932	-	-	-	-	-	-	316	616	932
Academisch gerichte opleidingen												
Archeologie en kunstwetenschappen	-	-	-	3	8	11	2	8	10	5	16	21
Archeologie en kunstwetenschappen; Economische en toegepaste economische wetenschappen; Geschiedenis; Politieke en sociale wetenschappen; Psychologie en pedagogische wetenschappen; Rechten, notariaat en criminologische wetenschappen; Taal- en letterkunde; Wetenschappen	-	-	-	-	-	-	14	22	36	14	22	36
Archeologie en kunstwetenschappen; Taal- en letterkunde	-	-	-	-	-	-	2	12	14	2	12	14
Architectuur	-	-	-	4	16	20	41	69	110	45	85	130
Architectuur; Industriële wetenschappen en technologie	-	-	-	-	-	-	1	2	3	1	2	3
Audiovisuele en beeldende kunst	-	-	-	31	66	97	50	95	145	81	161	242
Bewegings- en revalidatiewetenschappen	-	-	-	21	32	53	14	42	56	35	74	109
Biomedische wetenschappen	-	-	-	7	26	33	33	35	68	40	61	101
Conservatie-restauratie	-	-	-	-	7	7	-	2	2	-	9	9
Diergeneeskunde	-	-	-	8	49	57	14	69	83	22	118	140
Economische en toegepaste economische wetenschappen	-	-	-	14	11	25	131	141	272	145	152	297
Economische en toegepaste economische wetenschappen; Geschiedenis; Politieke en sociale wetenschappen; Rechten, notariaat en criminologische wetenschappen; Wijsbegeerte en moraalwetenschappen	-	-	-	-	-	-	6	13	19	6	13	19
Economische en toegepaste economische wetenschappen; Geschiedenis; Politieke en sociale wetenschappen; Taal- en letterkunde; Wijsbegeerte en moraalwetenschappen	-	-	-	-	-	-	-	5	5	-	5	5
Economische en toegepaste economische wetenschappen; Politieke en sociale wetenschappen	-	-	-	-	2	2	-	2	2	-	4	4
Economische en toegepaste economische wetenschappen; Rechten, notariaat en criminologische wetenschappen	-	-	-	-	-	-	7	1	8	7	1	8
Economische en toegepaste economische wetenschappen; Wetenschappen	-	-	-	-	-	-	3	1	4	3	1	4
Farmaceutische wetenschappen	-	-	-	4	10	14	2	11	13	6	21	27
Geneeskunde	-	-	-	25	20	45	49	60	109	74	80	154
Geneeskunde; Toegepaste biologische wetenschappen; Toegepaste wetenschappen; Wetenschappen	-	-	-	-	-	-	3	1	4	3	1	4
Geschiedenis	-	-	-	7	2	9	3	2	5	10	4	14
Geschiedenis; Politieke en sociale wetenschappen; Taal- en letterkunde	-	-	-	-	-	-	21	39	60	21	39	60
Geschiedenis; Taal- en letterkunde	-	-	-	2	7	9	2	8	10	4	15	19

HOGER ONDERWIJS

Aantal diploma's (1) in het academiejaar 2018-2019 per studiegebied (basisopleidingen) - Studenten van vreemde nationaliteit (vervolg)

	Professioneel gerichte bachelor			Academisch gerichte bachelor (2)			Master			Algemeen totaal		
	M	V	T	M	V	T	M	V	T	M	V	T
Godgeleerdheid, godsdienstwetenschappen en kerkelijk recht	-	-	-	18	12	30	49	21	70	67	33	100
Handelswetenschappen en bedrijfskunde	-	-	-	17	30	47	72	75	147	89	105	194
Industriële wetenschappen en technologie	-	-	-	46	23	69	84	44	128	130	67	197
Muziek en podiumkunsten	-	-	-	35	41	76	59	66	125	94	107	201
Nautische wetenschappen	-	-	-	16	3	19	15	2	17	31	5	36
Politieke en sociale wetenschappen	-	-	-	15	24	39	53	127	180	68	151	219
Politieke en sociale wetenschappen; Taal- en letterkunde	-	-	-	-	-	-	-	4	4	-	4	4
Politieke en sociale wetenschappen; Wetenschappen	-	-	-	-	-	-	-	4	4	-	4	4
Productontwikkeling	-	-	-	2	2	4	5	1	6	7	3	10
Psychologie en pedagogische wetenschappen	-	-	-	8	20	28	26	93	119	34	113	147
Rechten, notariaat en criminologische wetenschappen	-	-	-	8	23	31	15	31	46	23	54	77
Sociale gezondheidswetenschappen	-	-	-	1	-	1	1	12	13	2	12	14
Taal- en letterkunde	-	-	-	2	14	16	10	47	57	12	61	73
Tandheelkunde	-	-	-	6	10	16	14	6	20	20	16	36
Toegepaste biologische wetenschappen	-	-	-	1	1	2	44	61	105	45	62	107
Toegepaste biologische wetenschappen; Toegepaste wetenschappen	-	-	-	-	-	-	10	7	17	10	7	17
Toegepaste biologische wetenschappen; Toegepaste wetenschappen; Wetenschappen	-	-	-	-	-	-	34	18	52	34	18	52
Toegepaste biologische wetenschappen; Wetenschappen	-	-	-	-	-	-	4	1	5	4	1	5
Toegepaste taalkunde	-	-	-	4	12	16	6	22	28	10	34	44
Toegepaste wetenschappen	-	-	-	8	4	12	133	51	184	141	55	196
Verkeerskunde	-	-	-	-	-	-	15	10	25	15	10	25
Wetenschappen	-	-	-	24	13	37	126	169	295	150	182	332
Wijsbegeerte en moraalwetenschappen	-	-	-	28	27	55	57	14	71	85	41	126
Totaal	-	-	-	365	515	880	1.230	1.526	2.756	1.595	2.041	3.636
Algemeen totaal	316	616	932	365	515	880	1.230	1.526	2.756	1.911	2.657	4.568

(1) Het betreft diploma's behaald via diplomacontracten en examencontracten.

(2) Bij Onderwijs Decreet XXIII van 19/07/2013 en met ingang van academiejaar 2013-2014 wordt als doelstelling van de academisch gerichte bacheloropleidingen niet enkel het doorstromen naar een masteropleiding, maar ook het uitstromen naar de arbeidsmarkt beschouwd. Om deze reden worden de academisch gerichte bacheloropleidingen vanaf dat academiejaar ook meegenomen als een volwaardig einddiploma.

HOGER ONDERWIJS

Aantal diploma's (1) in het academiejaar 2018-2019 per studiegebied (basisopleidingen) - Totaal van alle studenten

	Professioneel gerichte bachelor			Academisch gerichte bachelor (2)			Master			Algemeen totaal		
	M	V	T	M	V	T	M	V	T	M	V	T
Professioneel gerichte opleidingen												
Architectuur	179	306	485	-	-	-	-	-	-	179	306	485
Audiovisuele en beeldende kunst	63	86	149	-	-	-	-	-	-	63	86	149
Audiovisuele en beeldende kunst; Industriële wetenschappen en technologie	33	21	54	-	-	-	-	-	-	33	21	54
Biotechniek	252	263	515	-	-	-	-	-	-	252	263	515
Gezondheidszorg	527	2.806	3.333	-	-	-	-	-	-	527	2.806	3.333
Gezondheidszorg; Industriële wetenschappen en technologie	2	-	2	-	-	-	-	-	-	2	-	2
Gezondheidszorg; Onderwijs	75	44	119	-	-	-	-	-	-	75	44	119
Gezondheidszorg; Onderwijs; Sociaal-agogisch werk	5	140	145	-	-	-	-	-	-	5	140	145
Handelwetenschappen en bedrijfskunde	3.781	3.869	7.650	-	-	-	-	-	-	3.781	3.869	7.650
Industriële wetenschappen en technologie	2.769	593	3.362	-	-	-	-	-	-	2.769	593	3.362
Muziek en podiumkunsten	37	33	70	-	-	-	-	-	-	37	33	70
Nautische wetenschappen	11	-	11	-	-	-	-	-	-	11	-	11
Onderwijs	915	3.058	3.973	-	-	-	-	-	-	915	3.058	3.973
Sociaal-agogisch werk	517	2.840	3.357	-	-	-	-	-	-	517	2.840	3.357
Totaal	9.166	14.059	23.225	-	-	-	-	-	-	9.166	14.059	23.225
Academisch gerichte opleidingen												
Archeologie en kunstwetenschappen	-	-	-	41	98	139	30	80	110	71	178	249
Archeologie en kunstwetenschappen; Economische en toegepaste economische wetenschappen; Geschiedenis; Politieke en sociale wetenschappen; Psychologie en pedagogische wetenschappen; Rechten, notariaat en criminologische wetenschappen; Taal- en letterkunde; Wetenschappen	-	-	-	-	-	-	15	24	39	15	24	39
Archeologie en kunstwetenschappen; Taal- en letterkunde	-	-	-	-	-	-	11	42	53	11	42	53
Architectuur	-	-	-	146	301	447	170	331	501	316	632	948
Architectuur; Industriële wetenschappen en technologie	-	-	-	-	-	-	21	35	56	21	35	56
Audiovisuele en beeldende kunst	-	-	-	211	368	579	215	342	557	426	710	1.136
Bewegings- en revalidatiewetenschappen	-	-	-	399	708	1.107	401	728	1.129	800	1.436	2.236
Biomedische wetenschappen	-	-	-	84	296	380	100	314	414	184	610	794
Biotechniek	-	-	-	54	73	127	48	50	98	102	123	225
Conservatie-restauratie	-	-	-	-	18	18	3	18	21	3	36	39
Diergeneeskunde	-	-	-	37	170	207	59	207	266	96	377	473
Economische en toegepaste economische wetenschappen	-	-	-	816	564	1.380	1.228	958	2.186	2.044	1.522	3.566
Economische en toegepaste economische wetenschappen; Geschiedenis; Politieke en sociale wetenschappen; Rechten, notariaat en criminologische wetenschappen; Wijsbegeerte en moraalwetenschappen	-	-	-	-	-	-	7	13	20	7	13	20
Economische en toegepaste economische wetenschappen; Geschiedenis; Politieke en sociale wetenschappen; Taal- en letterkunde; Wijsbegeerte en moraalwetenschappen	-	-	-	-	-	-	5	94	99	5	94	99
Economische en toegepaste economische wetenschappen; Politieke en sociale wetenschappen	-	-	-	20	45	65	10	29	39	30	74	104
Economische en toegepaste economische wetenschappen; Rechten, notariaat en criminologische wetenschappen	-	-	-	-	-	-	23	23	46	23	23	46
Economische en toegepaste economische wetenschappen; Wetenschappen	-	-	-	-	-	-	9	10	19	9	10	19
Farmaceutische wetenschappen	-	-	-	84	339	423	90	308	398	174	647	821
Geneeskunde	-	-	-	400	598	998	470	798	1.268	870	1.396	2.266
Geneeskunde; Toegepaste biologische wetenschappen; Toegepaste wetenschappen; Wetenschappen	-	-	-	-	-	-	8	2	10	8	2	10

HOGER ONDERWIJS

Aantal diploma's (1) in het academiejaar 2018-2019 per studiegebied (basisopleidingen) - Totaal van alle studenten (vervolg)

	Professioneel gerichte bachelor			Academisch gerichte bachelor (2)			Master			Algemeen totaal		
	M	V	T	M	V	T	M	V	T	M	V	T
Geschiedenis	-	-	-	142	89	231	110	98	208	252	187	439
Geschiedenis; Politieke en sociale wetenschappen; Taal- en letterkunde	-	-	-	-	-	-	36	48	84	36	48	84
Geschiedenis; Taal- en letterkunde	-	-	-	54	81	135	18	56	74	72	137	209
Godgeleerdheid, godsdienstwetenschappen en kerkelijk recht	-	-	-	31	27	58	66	39	105	97	66	163
Handelswetenschappen en bedrijfskunde	-	-	-	420	459	879	734	703	1.437	1.154	1.162	2.316
Industriële wetenschappen en technologie	-	-	-	1.061	151	1.212	1.508	273	1.781	2.569	424	2.993
Muziek en podiumkunsten	-	-	-	133	130	263	161	151	312	294	281	575
Nautische wetenschappen	-	-	-	49	14	63	48	13	61	97	27	124
Politieke en sociale wetenschappen	-	-	-	216	361	577	417	744	1.161	633	1.105	1.738
Politieke en sociale wetenschappen; Taal- en letterkunde	-	-	-	-	-	-	25	75	100	25	75	100
Politieke en sociale wetenschappen; Wetenschappen	-	-	-	-	-	-	17	18	35	17	18	35
Productontwikkeling	-	-	-	48	27	75	29	24	53	77	51	128
Psychologie en pedagogische wetenschappen	-	-	-	109	799	908	174	1.142	1.316	283	1.941	2.224
Rechten, notariaat en criminologische wetenschappen	-	-	-	439	1.025	1.464	510	1.126	1.636	949	2.151	3.100
Sociale gezondheidswetenschappen	-	-	-	13	131	144	51	290	341	64	421	485
Taal- en letterkunde	-	-	-	92	332	424	115	410	525	207	742	949
Tandheelkunde	-	-	-	43	65	108	44	77	121	87	142	229
Toegepaste biologische wetenschappen	-	-	-	209	215	424	239	267	506	448	482	930
Toegepaste biologische wetenschappen; Toegepaste wetenschappen	-	-	-	-	-	-	12	9	21	12	9	21
Toegepaste biologische wetenschappen; Toegepaste wetenschappen; Wetenschappen	-	-	-	-	-	-	65	36	101	65	36	101
Toegepaste biologische wetenschappen; Wetenschappen	-	-	-	-	-	-	4	1	5	4	1	5
Toegepaste taalkunde	-	-	-	82	289	371	118	329	447	200	618	818
Toegepaste wetenschappen	-	-	-	548	188	736	853	269	1.122	1.401	457	1.858
Verkeerskunde	-	-	-	6	3	9	22	11	33	28	14	42
Wetenschappen	-	-	-	543	290	833	541	404	945	1.084	694	1.778
Wijsbegeerte en moraalwetenschappen	-	-	-	95	78	173	105	56	161	200	134	334
Totaal	-	-	-	6.625	8.332	14.957	8.945	11.075	20.020	15.570	19.407	34.977
Algemeen totaal	9.166	14.059	23.225	6.625	8.332	14.957	8.945	11.075	20.020	24.736	33.466	58.202

(1) Het betreft diploma's behaald via diplomacontracten en examencontracten.

(2) Bij Onderwijs Decreet XXIII van 19/07/2013 en met ingang van academiejaar 2013-2014 wordt als doelstelling van de academisch gerichte bacheloropleidingen niet enkel het doorstromen naar een masteropleiding, maar ook het uitstromen naar de arbeidsmarkt beschouwd. Om deze reden worden de academisch gerichte bachelorsopleidingen vanaf dat academiejaar ook meegenomen als een volwaardig einddiploma.

HOGER ONDERWIJS

Aantal diploma's (1) in het academiejaar 2018-2019 per studiegebied (andere opleidingen) Belgische studenten

	Bachelor na bachelor			Master na master			Academische graad van doctor		
	M	V	T	M	V	T	M	V	T
Professioneel gerichte opleidingen									
Architectuur	20	17	37	-	-	-	-	-	-
Gezondheidszorg	128	539	667	-	-	-	-	-	-
Gezondheidszorg; Handelswetenschappen en bedrijfskunde; Onderwijs; Sociaal-agogisch werk	9	28	37	-	-	-	-	-	-
Gezondheidszorg; Sociaal-agogisch werk	-	4	4	-	-	-	-	-	-
Handelswetenschappen en bedrijfskunde	160	199	359	-	-	-	-	-	-
Onderwijs	43	565	608	-	-	-	-	-	-
Sociaal-agogisch werk	6	29	35	-	-	-	-	-	-
Totaal	366	1.381	1.747	-	-	-	-	-	-
Academisch gerichte opleidingen									
Archeologie en kunstwetenschappen	-	-	-	-	-	-	7	1	8
Archeologie en kunstwetenschappen; Audiovisuele en beeldende kunst; Muziek en podiumkunsten	-	-	-	-	-	-	2	-	2
Archeologie en kunstwetenschappen; Geschiedenis; Politieke en sociale wetenschappen; Psychologie en pedagogische wetenschappen; Taal- en letterkunde; Wetenschappen	-	-	-	5	3	8	-	-	-
Architectuur	-	-	-	-	-	-	2	5	7
Audiovisuele en beeldende kunst	-	-	-	1	1	2	-	2	2
Bewegings- en revalidatiewetenschappen	-	-	-	-	-	-	13	7	20
Bewegings- en revalidatiewetenschappen; Biomedische wetenschappen; Diergeneeskunde; Geneeskunde; Sociale gezondheidswetenschappen; Tandheelkunde	-	-	-	-	-	-	-	1	1
Bewegings- en revalidatiewetenschappen; Biomedische wetenschappen; Geneeskunde; Psychologie en pedagogische wetenschappen; Sociale gezondheidswetenschappen; Tandheelkunde	-	-	-	-	-	-	-	1	1
Bewegings- en revalidatiewetenschappen; Biomedische wetenschappen; Geneeskunde; Sociale gezondheidswetenschappen; Taal- en letterkunde; Tandheelkunde	-	-	-	-	-	-	-	1	1
Bewegings- en revalidatiewetenschappen; Biomedische wetenschappen; Geneeskunde; Sociale gezondheidswetenschappen; Tandheelkunde	-	-	-	-	-	-	25	45	70
Bewegings- en revalidatiewetenschappen; Geneeskunde	-	-	-	20	18	38	-	-	-
Biomedische wetenschappen	-	-	-	-	-	-	8	12	20
Biotechniek; Industriële wetenschappen en technologie	-	-	-	-	-	-	1	-	1
Diergeneeskunde	-	-	-	-	-	-	7	23	30
Diergeneeskunde; Wetenschappen	-	-	-	-	-	-	-	1	1
Economische en toegepaste economische wetenschappen	-	-	-	25	9	34	41	29	70
Economische en toegepaste economische wetenschappen; Geneeskunde; Rechten, notariaat en criminologische wetenschappen; Toegepaste biologische wetenschappen; Toegepaste wetenschappen; Wetenschappen	-	-	-	7	3	10	-	-	-
Economische en toegepaste economische wetenschappen; Politieke en sociale wetenschappen	-	-	-	3	3	6	-	1	1
Economische en toegepaste economische wetenschappen; Politieke en sociale wetenschappen; Rechten, notariaat en criminologische wetenschappen	-	-	-	2	5	7	2	1	3
Economische en toegepaste economische wetenschappen; Rechten, notariaat en criminologische wetenschappen	-	-	-	1	1	2	-	-	-
Economische en toegepaste economische wetenschappen; Wetenschappen	-	-	-	2	-	2	1	-	1
Farmaceutische wetenschappen	-	-	-	14	53	67	26	22	48
Geneeskunde	-	-	-	296	393	689	46	87	133
Geneeskunde; Godgeleerdheid, godsdienstwetenschappen en kerkelijk recht; Wijsbegeerte en moraalwetenschappen	-	-	-	-	3	3	-	-	-
Geneeskunde; Sociale gezondheidswetenschappen	-	-	-	-	8	8	-	-	-
Geneeskunde; Toegepaste wetenschappen; Wetenschappen	-	-	-	3	4	7	-	-	-
Geschiedenis	-	-	-	7	6	13	9	11	20
Geschiedenis; Taal- en letterkunde	-	-	-	-	-	-	1	1	2
Godgeleerdheid, godsdienstwetenschappen en kerkelijk recht	-	-	-	-	1	1	1	-	1
Industriële wetenschappen en technologie	-	-	-	3	2	5	16	5	21
Muziek en podiumkunsten	-	-	-	-	-	-	-	1	1
Politieke en sociale wetenschappen	-	-	-	10	27	37	21	29	50
Politieke en sociale wetenschappen; Toegepaste biologische wetenschappen	-	-	-	-	-	-	-	2	2
Productontwikkeling	-	-	-	-	-	-	1	-	1
Psychologie en pedagogische wetenschappen	-	-	-	2	6	8	25	57	82
Rechten, notariaat en criminologische wetenschappen	-	-	-	143	255	398	23	27	50
Sociale gezondheidswetenschappen	-	-	-	-	1	1	2	7	9
Taal- en letterkunde	-	-	-	10	30	40	13	26	39
Taal- en letterkunde; Wijsbegeerte en moraalwetenschappen	-	-	-	-	-	-	-	1	1
Tandheelkunde	-	-	-	8	9	17	1	-	1
Toegepaste biologische wetenschappen	-	-	-	-	2	2	58	45	103
Toegepaste biologische wetenschappen; Toegepaste wetenschappen; Wetenschappen	-	-	-	-	1	1	-	-	-
Toegepaste wetenschappen	-	-	-	62	19	81	120	37	157
Verkeerskunde	-	-	-	-	-	-	2	-	2
Wetenschappen	-	-	-	18	10	28	153	56	209
Wijsbegeerte en moraalwetenschappen	-	-	-	-	-	-	8	4	12
Totaal	-	-	-	642	873	1.515	635	548	1.183
Algemeen totaal	366	1.381	1.747	642	873	1.515	635	548	1.183

(1) Het betreft diploma's behaald via diplomacontracten en examencontracten.

HOGER ONDERWIJS

Aantal diploma's (1) in het academiejaar 2018-2019 per studiegebied (andere opleidingen) Studenten van vreemde nationaliteit

	Bachelor na bachelor			Master na master			Academische graad van doctor		
	M	V	T	M	V	T	M	V	T
Professioneel gerichte opleidingen									
Gezondheidszorg	2	19	21	-	-	-	-	-	-
Gezondheidszorg; Handelswetenschappen en bedrijfskunde; Onderwijs; Sociaal-agogisch werk	1	1	2	-	-	-	-	-	-
Handelswetenschappen en bedrijfskunde	8	16	24	-	-	-	-	-	-
Onderwijs	-	2	2	-	-	-	-	-	-
Sociaal-agogisch werk	-	1	1	-	-	-	-	-	-
Totaal	11	39	50	-	-	-	-	-	-
Academisch gerichte opleidingen									
Archeologie en kunstwetenschappen	-	-	-	-	-	-	4	5	9
Archeologie en kunstwetenschappen; Audiovisuele en beeldende kunst; Muziek en podiumkunsten	-	-	-	-	-	-	2	1	3
Archeologie en kunstwetenschappen; Geschiedenis; Politieke en sociale wetenschappen; Psychologie en pedagogische wetenschappen; Taal- en letterkunde; Wetenschappen	-	-	-	3	7	10	-	-	-
Architectuur	-	-	-	-	-	-	1	1	2
Audiovisuele en beeldende kunst	-	-	-	3	4	7	1	1	2
Bewegings- en revalidatiewetenschappen	-	-	-	-	-	-	10	7	17
Bewegings- en revalidatiewetenschappen; Biomedische wetenschappen; Geneeskunde; Sociale gezondheidswetenschappen; Tandheelkunde	-	-	-	-	-	-	12	11	23
Bewegings- en revalidatiewetenschappen; Geneeskunde	-	-	-	2	1	3	-	-	-
Biomedische wetenschappen	-	-	-	-	-	-	3	5	8
Diergeneeskunde	-	-	-	-	-	-	7	8	15
Diergeneeskunde; Toegepaste biologische wetenschappen; Toegepaste wetenschappen	-	-	-	-	-	-	1	-	1
Economische en toegepaste economische wetenschappen	-	-	-	14	17	31	33	20	53
Economische en toegepaste economische wetenschappen; Geneeskunde; Rechten, notariaat en criminologische wetenschappen; Toegepaste biologische wetenschappen; Toegepaste wetenschappen; Wetenschappen	-	-	-	1	3	4	-	-	-
Economische en toegepaste economische wetenschappen; Geschiedenis; Politieke en sociale wetenschappen; Taal- en letterkunde; Wijsbegeerte en moraalwetenschappen	-	-	-	-	-	-	-	2	2
Economische en toegepaste economische wetenschappen; Politieke en sociale wetenschappen	-	-	-	11	9	20	1	-	1
Economische en toegepaste economische wetenschappen; Politieke en sociale wetenschappen; Rechten, notariaat en criminologische wetenschappen	-	-	-	27	26	53	-	3	3
Economische en toegepaste economische wetenschappen; Psychologie en pedagogische wetenschappen; Wetenschappen; Wijsbegeerte en moraalwetenschappen	-	-	-	-	-	-	1	-	1
Economische en toegepaste economische wetenschappen; Wetenschappen	-	-	-	1	1	2	-	-	-
Farmaceutische wetenschappen	-	-	-	1	1	2	10	10	20
Geneeskunde	-	-	-	27	30	57	61	47	108
Geneeskunde; Godgeleerdheid, godsdienstwetenschappen en kerkelijk recht; Wijsbegeerte en moraalwetenschappen	-	-	-	2	6	8	-	-	-
Geneeskunde; Sociale gezondheidswetenschappen	-	-	-	1	3	4	-	-	-
Geschiedenis	-	-	-	-	1	1	4	4	8
Geschiedenis; Politieke en sociale wetenschappen; Wetenschappen; Wijsbegeerte en moraalwetenschappen	-	-	-	-	-	-	1	-	1
Geschiedenis; Taal- en letterkunde	-	-	-	-	-	-	2	2	4
Godgeleerdheid, godsdienstwetenschappen en kerkelijk recht	-	-	-	7	1	8	18	3	21
Industriële wetenschappen en technologie	-	-	-	-	2	2	7	2	9
Muziek en podiumkunsten	-	-	-	-	-	-	1	-	1
Politieke en sociale wetenschappen	-	-	-	11	7	18	11	26	37
Politieke en sociale wetenschappen; Wetenschappen	-	-	-	-	-	-	1	-	1
Psychologie en pedagogische wetenschappen	-	-	-	8	18	26	13	35	48
Psychologie en pedagogische wetenschappen; Wetenschappen; Wijsbegeerte en moraalwetenschappen	-	-	-	-	-	-	1	-	1
Rechten, notariaat en criminologische wetenschappen	-	-	-	33	60	93	13	13	26
Sociale gezondheidswetenschappen	-	-	-	2	-	2	1	-	1
Taal- en letterkunde	-	-	-	3	4	7	6	18	24
Tandheelkunde	-	-	-	7	8	15	-	-	-
Toegepaste biologische wetenschappen	-	-	-	-	-	-	48	40	88
Toegepaste biologische wetenschappen; Toegepaste wetenschappen; Wetenschappen	-	-	-	1	-	1	-	-	-
Toegepaste taalkunde	-	-	-	-	-	-	1	-	1
Toegepaste wetenschappen	-	-	-	53	36	89	141	50	191
Verkeerskunde	-	-	-	-	-	-	4	3	7
Wetenschappen	-	-	-	8	6	14	99	62	161
Wijsbegeerte en moraalwetenschappen	-	-	-	-	-	-	14	4	18
Totaal	-	-	-	226	251	477	533	383	916
Algemeen totaal	11	39	50	226	251	477	533	383	916

(1) Het betreft diploma's behaald via diplomacontracten en examencontracten.

2

HOGER ONDERWIJS

Aantal diploma's (1) in het academiejaar 2018-2019 per studiegebied (andere opleidingen) Totaal van alle studenten

	Bachelor na bachelor			Master na master			Academische graad van doctor		
	M	V	T	M	V	T	M	V	T
Professioneel gerichte opleidingen									
Architectuur	20	17	37	-	-	-	-	-	-
Gezondheidszorg	130	558	688	-	-	-	-	-	-
Gezondheidszorg; Handelswetenschappen en bedrijfskunde; Onderwijs; Sociaal-agogisch werk	10	29	39	-	-	-	-	-	-
Gezondheidszorg; Sociaal-agogisch werk	-	4	4	-	-	-	-	-	-
Handelswetenschappen en bedrijfskunde	168	215	383	-	-	-	-	-	-
Onderwijs	43	567	610	-	-	-	-	-	-
Sociaal-agogisch werk	6	30	36	-	-	-	-	-	-
Totaal	377	1.420	1.797	-	-	-	-	-	-
Academisch gerichte opleidingen									
Archeologie en kunstwetenschappen	-	-	-	-	-	-	11	6	17
Archeologie en kunstwetenschappen; Audiovisuele en beeldende kunst; Muziek en podiumkunsten	-	-	-	-	-	-	4	1	5
Archeologie en kunstwetenschappen; Geschiedenis; Politieke en sociale wetenschappen; Psychologie en pedagogische wetenschappen; Taal- en letterkunde; Wetenschappen	-	-	-	8	10	18	-	-	-
Architectuur	-	-	-	-	-	-	3	6	9
Audiovisuele en beeldende kunst	-	-	-	4	5	9	1	3	4
Bewegings- en revalidatiewetenschappen	-	-	-	-	-	-	23	14	37
Bewegings- en revalidatiewetenschappen; Biomedische wetenschappen; Diergeneeskunde; Geneeskunde; Sociale gezondheidswetenschappen; Tandheelkunde	-	-	-	-	-	-	-	1	1
Bewegings- en revalidatiewetenschappen; Biomedische wetenschappen; Geneeskunde; Psychologie en pedagogische wetenschappen; Sociale gezondheidswetenschappen; Tandheelkunde	-	-	-	-	-	-	-	1	1
Bewegings- en revalidatiewetenschappen; Biomedische wetenschappen; Geneeskunde; Sociale gezondheidswetenschappen; Taal- en letterkunde; Tandheelkunde	-	-	-	-	-	-	-	1	1
Bewegings- en revalidatiewetenschappen; Biomedische wetenschappen; Geneeskunde; Sociale gezondheidswetenschappen; Tandheelkunde	-	-	-	-	-	-	37	56	93
Bewegings- en revalidatiewetenschappen; Geneeskunde	-	-	-	22	19	41	-	-	-
Biomedische wetenschappen	-	-	-	-	-	-	11	17	28
Biotechniek; Industriële wetenschappen en technologie	-	-	-	-	-	-	1	-	1
Diergeneeskunde	-	-	-	-	-	-	14	31	45
Diergeneeskunde; Toegepaste biologische wetenschappen; Toegepaste wetenschappen	-	-	-	-	-	-	1	-	1
Diergeneeskunde; Wetenschappen	-	-	-	-	-	-	-	1	1
Economische en toegepaste economische wetenschappen	-	-	-	39	26	65	74	49	123
Economische en toegepaste economische wetenschappen; Geneeskunde; Rechten, notariaat en criminologische wetenschappen; Toegepaste biologische wetenschappen; Toegepaste wetenschappen; Wetenschappen	-	-	-	8	6	14	-	-	-
Economische en toegepaste economische wetenschappen; Geschiedenis; Politieke en sociale wetenschappen; Taal- en letterkunde; Wijsbegeerte en moraalwetenschappen	-	-	-	-	-	-	-	2	2
Economische en toegepaste economische wetenschappen; Politieke en sociale wetenschappen	-	-	-	14	12	26	1	1	2
Economische en toegepaste economische wetenschappen; Politieke en sociale wetenschappen; Rechten, notariaat en criminologische wetenschappen	-	-	-	29	31	60	2	4	6
Economische en toegepaste economische wetenschappen; Psychologie en pedagogische wetenschappen; Wetenschappen; Wijsbegeerte en moraalwetenschappen	-	-	-	-	-	-	1	-	1
Economische en toegepaste economische wetenschappen; Rechten, notariaat en criminologische wetenschappen	-	-	-	1	1	2	-	-	-
Economische en toegepaste economische wetenschappen; Wetenschappen	-	-	-	3	1	4	1	-	1
Farmaceutische wetenschappen	-	-	-	15	54	69	36	32	68
Geneeskunde	-	-	-	323	423	746	107	134	241
Geneeskunde; Godgeleerdheid, godsdienstwetenschappen en kerkelijk recht; Wijsbegeerte en moraalwetenschappen	-	-	-	2	9	11	-	-	-
Geneeskunde; Sociale gezondheidswetenschappen	-	-	-	1	11	12	-	-	-
Geneeskunde; Toegepaste wetenschappen; Wetenschappen	-	-	-	3	4	7	-	-	-
Geschiedenis	-	-	-	7	7	14	13	15	28
Geschiedenis; Politieke en sociale wetenschappen; Wetenschappen; Wijsbegeerte en moraalwetenschappen	-	-	-	-	-	-	1	-	1
Geschiedenis; Taal- en letterkunde	-	-	-	-	-	-	3	3	6
Godgeleerdheid, godsdienstwetenschappen en kerkelijk recht	-	-	-	7	2	9	19	3	22
Industriële wetenschappen en technologie	-	-	-	3	4	7	23	7	30
Muziek en podiumkunsten	-	-	-	-	-	-	1	1	2
Politieke en sociale wetenschappen	-	-	-	21	34	55	32	55	87
Politieke en sociale wetenschappen; Toegepaste biologische wetenschappen	-	-	-	-	-	-	-	2	2
Politieke en sociale wetenschappen; Wetenschappen	-	-	-	-	-	-	1	-	1

HOGER ONDERWIJS

Aantal diploma's (1) in het academiejaar 2018-2019 per studiegebied (andere opleidingen) (vervolg) Totaal van alle studenten

	Bachelor na bachelor			Master na master			Academische graad van doctor		
	M	V	T	M	V	T	M	V	T
Productontwikkeling	-	-	-	-	-	-	1	-	1
Psychologie en pedagogische wetenschappen	-	-	-	10	24	34	38	92	130
Psychologie en pedagogische wetenschappen; Wetenschappen; Wijsbegeerte en moraalwetenschappen	-	-	-	-	-	-	1	-	1
Rechten, notariaat en criminologische wetenschappen	-	-	-	176	315	491	36	40	76
Sociale gezondheidswetenschappen	-	-	-	2	1	3	3	7	10
Taal- en letterkunde	-	-	-	13	34	47	19	44	63
Taal- en letterkunde; Wijsbegeerte en moraalwetenschappen	-	-	-	-	-	-	-	1	1
Tandheelkunde	-	-	-	15	17	32	1	-	1
Toegepaste biologische wetenschappen	-	-	-	-	2	2	106	85	191
Toegepaste biologische wetenschappen; Toegepaste wetenschappen; Wetenschappen	-	-	-	1	1	2	-	-	-
Toegepaste taalkunde	-	-	-	-	-	-	1	-	1
Toegepaste wetenschappen	-	-	-	115	55	170	261	87	348
Verkeerskunde	-	-	-	-	-	-	6	3	9
Wetenschappen	-	-	-	26	16	42	252	118	370
Wijsbegeerte en moraalwetenschappen	-	-	-	-	-	-	22	8	30
Totaal	-	-	-	868	1.124	1.992	1.168	931	2.099
Algemeen totaal	377	1.420	1.797	868	1.124	1.992	1.168	931	2.099

(1) Het betreft diploma's behaald via diplomacontracten en examencontracten.

2

Aantal diploma's (1) in het academiejaar 2018-2019

	Totaal			1999 en later		1998		1997	
	M	V	T	M	V	M	V	M	V
Professioneel gerichte bachelor									
Architectuur									
Interieurvormgeving	84	233	317	-	3	13	56	16	42
Landschaps- en tuinarchitectuur	49	35	84	-	-	14	9	13	5
Toegepaste architectuur	46	38	84	-	-	18	7	12	16
Totaal	179	306	485	-	3	45	72	41	63
Audiovisuele en beeldende kunst									
Audiovisuele kunsten	39	32	71	-	-	5	12	5	4
Beeldende vormgeving	24	54	78	-	1	4	14	8	10
Totaal	63	86	149	-	1	9	26	13	14
Audiovisuele en beeldende kunst; Industriële wetenschappen en technologie									
Digital design & development	33	21	54	-	-	11	7	9	2
Totaal	33	21	54	-	-	11	7	9	2
Biotechniek									
Agro- en biotechnologie	252	263	515	-	-	83	82	75	63
Totaal	252	263	515	-	-	83	82	75	63
Gezondheidszorg									
Biomedische laboratoriumtechnologie	165	384	549	-	-	31	97	46	122
Ergotherapie	76	462	538	-	1	12	161	16	144
Logopedie en de audiologie	6	327	333	-	-	-	84	3	98
Medische beeldvorming	10	20	30	-	-	2	6	-	8
Mondzorg	2	69	71	-	-	-	9	-	16
Optiek en de optometrie	2	30	32	-	-	-	9	-	9
Orthopedie	37	44	81	-	-	6	14	4	9
Podologie	31	39	70	-	-	2	12	9	13
Toegepaste gezondheidswetenschappen	-	31	31	-	-	-	9	-	12
Verpleegkunde	158	780	938	-	-	-	1	29	131
Voedings- en dieetkunde	39	296	335	-	1	1	67	6	74
Vroedkunde	1	324	325	-	2	-	79	-	84
Totaal	527	2.806	3.333	-	4	54	548	113	720
Gezondheidszorg; Industriële wetenschappen en technologie									
Zorgtechnologie	2	-	2	-	-	-	-	1	-
Totaal	2	-	2	-	-	-	-	1	-
Gezondheidszorg; Onderwijs									
Sport en bewegen	75	44	119	-	-	18	12	23	16
Totaal	75	44	119	-	-	18	12	23	16
Gezondheidszorg; Onderwijs; Sociaal-agogisch werk									
Pedagogie van het jonge kind	5	140	145	-	-	-	21	2	28
Totaal	5	140	145	-	-	-	21	2	28
Handelswetenschappen en bedrijfskunde									
Bedrijfsmanagement	2.156	1.851	4.007	4	3	477	566	573	524
Business Management	95	123	218	-	3	16	27	19	30
Communicatiemanagement	182	494	676	-	3	26	146	50	151
Hotelmanagement	38	109	147	-	1	12	30	11	30
Idea & Innovation Management	23	23	46	-	-	1	4	7	6
informatiemanagement en de multimedia	56	18	74	-	-	11	5	15	1
International Business Management	70	75	145	-	-	12	29	22	20
International Communication and Media	3	19	22	-	-	-	2	1	3
International Journalism	-	6	6	-	-	-	1	-	1
International Tourism and Leisure	4	11	15	-	-	1	2	1	4
Journalistiek	89	150	239	-	-	18	48	21	51
Media and Entertainment Business	5	16	21	-	-	-	-	1	7
Media en entertainment business	32	45	77	-	1	1	17	11	12
Netwerkeconomie	12	1	13	-	-	7	-	1	1
Office management	197	642	839	2	3	28	150	44	183
Retailmanagement	9	24	33	-	-	2	7	3	7
Toegepaste informatica	761	55	816	2	-	182	12	162	10
Toerisme en het recreatiemanagement	49	160	209	-	-	6	38	4	49
Wellbeing- en vitaliteitsmanagement	-	47	47	-	-	-	12	-	16
Totaal	3.781	3.869	7.650	8	14	800	1.096	946	1.106
Industriële wetenschappen en technologie									
Audiovisuele technieken: film, TV en video	38	19	57	-	-	7	4	6	6
Audiovisuele technieken: fotografie	11	35	46	-	-	1	5	3	9
Autotechnologie	170	4	174	1	-	64	1	47	1
Bouw	255	34	289	1	-	85	7	75	11
Chemie	250	89	339	-	-	69	33	67	18
Digital Arts and Entertainment	47	19	66	-	-	15	2	11	5
Digital arts en entertainment	71	10	81	1	-	16	-	25	4

ONDERWIJS

per opleiding en geboortjaar (basisopleidingen)

	1996		1995		1994		1993		1992		1991		1990		1989		1988 en vroeger	
	M	V	M	V	M	V	M	V	M	V	M	V	M	V	M	V	M	V
	22	46	10	32	5	15	4	11	-	3	2	2	-	2	-	3	12	18
	11	2	3	6	5	1	1	3	-	-	-	3	-	-	-	-	2	6
	6	6	3	5	4	3	1	-	-	-	1	-	-	-	-	-	1	1
	39	54	16	43	14	19	6	14	-	3	3	5	-	2	-	3	15	25
	6	3	11	5	4	4	4	3	-	1	2	-	-	-	1	-	1	-
	5	13	2	7	4	5	-	-	1	-	-	1	-	-	-	-	-	3
	11	16	13	12	8	9	4	3	1	1	2	1	-	-	1	-	1	3
	5	5	4	3	2	2	1	1	-	1	-	-	-	-	-	-	1	-
	5	5	4	3	2	2	1	1	-	1	-	-	-	-	-	-	1	-
	32	41	26	35	14	15	9	9	7	-	1	1	1	2	-	1	4	14
	32	41	26	35	14	15	9	9	7	-	1	1	1	2	-	1	4	14
	47	63	24	43	7	24	2	14	2	7	-	1	2	4	-	2	4	7
	20	82	11	34	11	19	2	7	1	2	-	3	1	1	1	-	1	8
	1	68	2	40	-	20	-	3	-	3	-	3	-	1	-	2	-	5
	-	2	3	-	2	2	2	2	-	-	-	-	-	-	-	-	1	-
	-	8	-	7	-	7	-	5	1	2	-	3	1	2	-	3	-	7
	-	6	1	3	-	3	-	-	-	-	-	-	-	-	-	-	1	-
	8	5	6	4	6	5	1	2	3	2	1	1	1	1	-	-	1	1
	7	7	9	4	2	-	1	1	1	1	-	-	-	-	-	1	-	-
	-	5	-	1	-	2	-	-	-	-	-	-	-	-	-	-	-	2
	27	104	20	80	14	58	11	45	10	47	6	34	2	22	2	26	37	232
	5	44	8	28	7	28	5	10	3	9	2	3	1	2	-	2	1	28
	-	52	-	24	-	21	-	17	-	7	-	8	-	5	1	5	-	20
	115	446	84	268	49	189	24	106	21	80	9	56	8	38	4	41	46	310
	-	-	1	-	-	-	-	-	-	-	-	-	-	-	-	-	-	-
	-	-	1	-	-	-	-	-	-	-	-	-	-	-	-	-	-	-
	15	7	10	3	4	3	4	3	-	-	1	-	-	-	-	-	-	-
	15	7	10	3	4	3	4	3	-	-	1	-	-	-	-	-	-	-
	2	31	1	14	-	15	-	7	-	3	-	1	-	2	-	1	-	17
	2	31	1	14	-	15	-	7	-	3	-	1	-	2	-	1	-	17
	470	333	308	204	153	79	73	51	36	25	15	16	15	11	5	5	27	34
	18	23	12	15	6	4	8	4	5	6	1	2	3	4	1	1	6	4
	51	97	31	49	12	22	6	10	2	4	1	4	-	1	1	1	2	6
	5	25	1	10	1	8	2	-	3	2	1	1	-	-	-	-	2	2
	6	7	5	3	4	3	-	-	-	-	-	-	-	-	-	-	-	-
	12	2	6	1	3	4	3	2	4	-	-	3	1	-	-	-	1	-
	9	5	13	7	3	3	4	1	-	2	1	2	2	1	-	-	4	5
	1	6	-	3	1	4	-	-	-	1	-	-	-	-	-	-	-	-
	-	1	-	3	-	-	-	-	-	-	-	-	-	-	-	-	-	-
	-	2	-	1	1	-	-	-	1	1	-	-	-	1	-	-	-	-
	18	29	9	13	12	4	2	2	4	-	2	1	1	-	1	-	1	2
	3	5	-	4	1	-	-	-	-	-	-	-	-	-	-	-	-	-
	7	5	7	5	5	2	-	1	-	-	1	-	-	-	-	-	-	2
	3	-	1	-	-	-	-	-	-	-	-	-	-	-	-	-	-	-
	49	126	29	80	18	41	12	20	9	9	3	2	1	4	-	5	2	19
	1	4	1	3	1	2	1	-	-	-	-	-	-	-	-	-	-	1
	150	3	86	7	54	4	37	2	23	4	7	4	8	2	7	1	43	6
	10	35	13	17	11	8	3	6	1	1	-	2	-	-	1	1	-	3
	-	10	-	7	-	1	-	1	-	-	-	-	-	-	-	-	-	-
	813	718	522	432	286	189	151	100	88	55	32	37	31	24	16	14	88	84
	8	1	6	4	4	2	2	-	3	2	1	-	-	-	-	-	1	-
	2	5	2	8	3	3	-	1	-	2	-	-	-	1	-	-	-	1
	22	1	10	1	13	-	7	-	4	-	-	-	-	-	-	-	2	-
	41	1	23	2	9	3	10	-	2	-	2	1	1	1	-	-	6	8
	53	9	33	14	15	6	5	4	3	2	1	-	-	1	1	-	3	2
	4	4	3	3	4	1	2	1	1	-	3	-	-	-	2	-	2	3
	12	1	7	2	4	2	2	1	2	-	-	-	1	-	-	-	1	-

2

Aantal diploma's (1) in het academiejaar 2018-2019

	Totaal			1999 en later		1998		1997	
	M	V	T	M	V	M	V	M	V
Ecotechnologie	11	1	12	-	-	3	1	3	-
Elektromechanica	685	15	700	1	-	257	2	190	8
Elektronica-ICT	317	7	324	-	-	102	-	82	2
Energiemanagement	22	1	23	-	-	11	-	5	-
Energietechnologie	126	5	131	-	-	42	-	42	3
Facility management	17	13	30	-	-	2	4	7	6
Grafische en digitale media	105	137	242	-	-	16	30	20	29
Houttechnologie	80	2	82	-	-	41	2	22	-
Industrieel productontwerpen	58	18	76	-	-	15	4	15	4
Integrale veiligheid	39	5	44	-	-	5	1	12	4
Luchtvaart	30	-	30	-	-	13	-	5	-
Milieuzorg	1	-	1	-	-	-	-	1	-
Modetechnologie	4	39	43	-	-	1	9	-	10
Multimedia en de communicatietechnologie	148	26	174	-	-	52	11	26	3
Ontwerp- en productietechnologie	102	5	107	-	-	30	4	37	1
Textieltechnologie	2	3	5	-	-	-	1	-	-
Vastgoed	180	106	286	-	-	32	19	40	26
Totaal	2.769	593	3.362	4	-	879	140	741	150
Muziek en podiumkunsten									
Dans	6	11	17	-	-	1	2	-	1
Musical	4	8	12	-	-	-	-	-	2
Pop- en rockmuziek	27	14	41	-	-	2	4	5	1
Totaal	37	33	70	-	-	3	6	5	4
Nautische wetenschappen									
Scheepswerktuigkunde	11	-	11	-	-	1	-	1	-
Totaal	11	-	11	-	-	1	-	1	-
Onderwijs									
Onderwijs: kleuteronderwijs	18	843	861	-	-	4	201	6	236
Onderwijs: lager onderwijs	165	1.193	1.358	-	1	36	370	44	257
Onderwijs: secundair onderwijs	732	1.022	1.754	1	2	117	202	158	281
Totaal	915	3.058	3.973	1	3	157	773	208	774
Sociaal-agogisch werk									
Gezinswetenschappen	12	126	138	-	-	-	7	-	4
Maatschappelijke veiligheid	36	16	52	-	-	8	6	8	8
Orthopedagogie	103	908	1.011	-	5	12	287	21	246
Sociaal werk	265	1.123	1.388	-	-	29	262	57	290
Sociale readaptatiewetenschappen	16	169	185	-	-	2	55	3	42
Toegepaste psychologie	85	498	583	-	3	20	143	12	112
Totaal	517	2.840	3.357	-	8	71	760	101	702
Totaal professioneel gerichte bachelor	9.166	14.059	23.225	13	33	2.131	3.543	2.279	3.642
Academisch gerichte bachelor (2)									
Archeologie en kunstwetenschappen									
Archeologie	18	19	37	-	-	6	2	6	1
Kunstwetenschappen	18	65	83	-	-	2	18	3	13
Kunstwetenschappen en de archeologie	2	12	14	-	-	-	4	-	1
Musicologie	3	2	5	-	-	-	-	-	-
Totaal	41	98	139	-	-	8	24	9	15
Architectuur									
Architectuur	129	162	291	1	1	37	66	38	51
Interieurarchitectuur	17	139	156	-	-	3	61	6	35
Totaal	146	301	447	1	1	40	127	44	86
Audiovisuele en beeldende kunst									
Audiovisuele kunsten	92	71	163	-	-	18	13	23	21
Beeldende kunsten	112	291	403	-	2	18	82	18	60
Productdesign	7	4	11	-	-	1	1	1	1
Visual Arts	-	2	2	-	-	-	-	-	1
Totaal	211	368	579	-	2	37	96	42	83
Bewegings- en revalidatiewetenschappen									
Lichamelijke opvoeding en de bewegingswetenschappen	100	66	166	-	3	28	38	35	16
Revalidatiewetenschappen en de kinesitherapie	299	642	941	1	9	107	342	83	191
Totaal	399	708	1.107	1	12	135	380	118	207
Biomedische wetenschappen									
Biomedische wetenschappen	84	296	380	-	6	30	160	20	73
Totaal	84	296	380	-	6	30	160	20	73
Biotechniek									
Biowetenschappen	54	73	127	-	-	11	20	25	31
Totaal	54	73	127	-	-	11	20	25	31

ONDERWIJS
per opleiding en geboortjaar (basisopleidingen) (vervolg)

	1996		1995		1994		1993		1992		1991		1990		1989		1988 en vroeger	
	M	V	M	V	M	V	M	V	M	V	M	V	M	V	M	V	M	V
	2	-	1	-	1	-	-	-	-	-	-	-	-	-	1	-	-	-
	119	1	56	3	21	-	9	1	8	-	7	-	1	-	2	-	14	-
	57	2	23	-	13	-	9	2	13	-	4	1	3	-	2	-	9	-
	1	1	2	-	-	-	1	-	-	-	-	-	-	-	-	-	2	-
	21	1	9	-	8	1	2	-	-	-	1	-	-	-	-	-	1	-
	2	-	2	1	1	1	-	-	1	1	-	-	-	-	-	-	2	-
	21	30	16	27	23	11	6	7	-	2	-	-	1	-	1	-	2	-
	7	-	7	-	2	-	1	-	-	-	-	-	-	-	-	-	-	-
	13	2	6	2	2	1	2	-	1	-	-	-	-	-	-	-	4	5
	8	-	8	-	2	-	2	-	1	-	-	-	-	-	-	-	1	-
	8	-	-	-	2	-	-	-	-	-	-	-	-	-	-	-	2	-
	-	-	-	-	-	-	-	-	-	-	-	-	-	-	-	-	-	-
	1	5	1	5	1	3	-	4	-	-	-	1	-	-	1	-	-	1
	27	4	16	2	14	3	6	1	2	-	-	1	-	-	-	-	5	1
	16	-	10	-	5	-	2	-	-	-	-	-	-	-	-	-	2	-
	1	-	1	-	-	2	-	-	-	-	-	-	-	-	-	-	-	-
	39	22	31	19	18	10	12	-	1	4	2	1	1	1	1	-	4	4
	485	90	273	93	165	49	80	22	42	13	21	5	8	4	8	2	63	25
	2	-	1	3	-	1	1	1	1	1	-	2	-	-	-	-	-	-
	1	2	1	-	-	1	1	-	-	3	-	-	1	-	-	-	-	-
	4	2	3	4	4	1	2	1	4	-	2	-	-	-	1	1	-	-
	7	4	5	7	4	3	4	2	5	4	2	2	1	-	1	1	-	-
	2	-	2	-	1	-	-	-	2	-	-	-	-	-	-	-	2	-
	2	-	2	-	1	-	-	-	2	-	-	-	-	-	-	-	2	-
	2	167	3	74	1	37	-	23	-	10	-	13	1	9	-	5	1	68
	20	173	15	94	8	52	11	37	2	27	2	17	2	16	1	19	24	130
	157	187	119	91	73	71	33	43	18	27	15	12	1	10	2	6	38	90
	179	527	137	259	82	160	44	103	20	64	17	42	4	35	3	30	63	288
	-	5	1	16	-	1	-	4	-	5	-	3	-	7	1	3	10	71
	11	1	3	-	1	1	-	-	1	-	1	-	-	-	-	-	3	-
	30	170	15	99	10	42	3	22	4	15	1	4	-	2	-	1	7	15
	61	220	39	124	32	74	19	42	8	25	2	13	3	15	1	5	14	53
	2	35	1	25	5	9	3	2	-	-	-	-	-	-	-	-	-	1
	15	90	10	61	11	34	3	13	7	8	3	5	1	5	-	-	3	24
	119	521	69	325	59	161	28	83	20	53	7	25	4	29	2	9	37	164
	1.824	2.460	1.163	1.494	688	814	355	453	206	277	95	175	57	136	35	102	320	930
	1	5	3	5	1	1	-	2	-	1	-	-	-	-	-	-	1	2
	5	14	3	3	-	7	3	2	-	2	1	2	-	-	-	-	1	4
	-	-	1	4	1	1	-	1	-	-	-	-	-	1	-	-	-	-
	-	-	-	-	1	-	1	-	1	1	-	1	-	-	-	-	-	-
	6	19	7	12	3	9	4	5	1	4	1	3	-	1	-	-	2	6
	27	20	14	17	6	4	2	1	-	1	1	-	-	1	3	-	-	-
	2	20	2	13	2	4	1	1	-	2	-	-	-	1	-	-	1	2
	29	40	16	30	8	8	3	2	-	3	1	-	-	2	3	-	1	2
	12	7	7	7	9	10	5	6	4	2	3	3	4	-	1	1	6	1
	25	50	17	35	10	21	9	11	6	9	2	5	3	2	3	1	1	13
	4	2	-	-	1	-	-	-	-	-	-	-	-	-	-	-	-	-
	-	-	-	1	-	-	-	-	-	-	-	-	-	-	-	-	-	-
	41	59	24	43	20	31	14	17	10	11	5	8	7	2	4	2	7	14
	18	6	8	1	5	1	5	1	-	-	1	-	-	-	-	-	-	-
	53	55	26	18	12	6	7	6	6	6	-	3	-	1	-	-	4	5
	71	61	34	19	17	7	12	7	6	6	1	3	-	1	-	-	4	5
	18	24	6	14	5	10	3	5	1	-	-	1	-	1	-	-	1	2
	18	24	6	14	5	10	3	5	1	-	-	1	-	1	-	-	1	2
	10	15	6	-	2	4	-	1	-	1	-	1	-	-	-	-	-	-
	10	15	6	-	2	4	-	1	-	1	-	1	-	-	-	-	-	-



Aantal diploma's (1) in het academiejaar 2018-2019

	Totaal			1999 en later		1998		1997	
	M	V	T	M	V	M	V	M	V
Conservatie-restauratie									
Conservatie-restauratie	-	18	18	-	-	-	3	-	6
Totaal	-	18	18	-	-	-	3	-	6
Diergeneeskunde									
Diergeneeskunde	37	170	207	1	3	15	73	8	31
Totaal	37	170	207	1	3	15	73	8	31
Economische en toegepaste economische wetenschappen									
Economische wetenschappen	37	18	55	-	-	17	9	7	7
Toegepaste economische wetenschappen	323	260	583	-	-	110	133	114	84
Toegepaste economische wetenschappen: bedrijfskunde	80	63	143	-	2	27	31	27	22
Toegepaste economische wetenschappen: economisch beleid	8	1	9	-	-	3	-	3	1
Toegepaste economische wetenschappen: handelsingenieur	318	194	512	6	13	185	119	86	38
Toegepaste economische wetenschappen: handelsingenieur in de beleidsinformatica	50	28	78	1	1	23	14	20	7
Totaal	816	564	1.380	7	16	365	306	257	159
Economische en toegepaste economische wetenschappen; Politieke en sociale wetenschappen									
Sociaal-economische wetenschappen	20	45	65	-	1	2	12	5	11
Totaal	20	45	65	-	1	2	12	5	11
Farmaceutische wetenschappen									
Farmaceutische wetenschappen	84	339	423	-	3	37	165	30	103
Totaal	84	339	423	-	3	37	165	30	103
Geneeskunde									
Geneeskunde	400	598	998	14	20	201	319	98	159
Totaal	400	598	998	14	20	201	319	98	159
Geschiedenis									
Geschiedenis	142	89	231	1	-	36	35	28	29
Totaal	142	89	231	1	-	36	35	28	29
Geschiedenis; Taal- en letterkunde									
Afrikaanse talen en culturen	2	16	18	-	-	1	5	1	6
Oost-Europese talen en culturen	4	8	12	-	1	2	5	1	2
Oosterse talen en culturen	16	21	37	-	-	3	7	3	5
Taal- en regiostudies: arabistiek en islamkunde	8	12	20	-	-	4	3	-	3
Taal- en regiostudies: japanologie	8	15	23	-	-	2	2	2	4
Taal- en regiostudies: sinologie	9	7	16	-	-	5	2	2	1
Taal- en regiostudies: slavistiek en Oost-Europakunde	7	2	9	1	-	4	-	1	1
Totaal	54	81	135	1	1	21	24	10	22
Godgeleerdheid, godsdienstwetenschappen en kerkelijk recht									
Theologie en de religiewetenschappen	16	15	31	-	1	1	1	1	2
Theology and Religious Studies	15	12	27	-	-	-	-	-	-
Totaal	31	27	58	-	1	1	1	1	2
Handelswetenschappen en bedrijfskunde									
Bestuurskunde en het publiek management	21	38	59	-	-	6	17	8	12
Business Administration	31	44	75	-	2	4	12	11	8
Handelswetenschappen	368	377	745	2	4	104	177	122	122
Totaal	420	459	879	2	6	114	206	141	142
Industriële wetenschappen en technologie									
Engineering Technology	36	21	57	1	1	1	1	12	6
Industriële wetenschappen	779	83	862	5	-	324	32	219	29
Industriële wetenschappen: bouwkunde	40	12	52	-	-	6	4	15	6
Industriële wetenschappen: chemie	31	10	41	2	-	4	5	9	1
Industriële wetenschappen: elektromechanica	86	3	89	-	-	28	-	25	1
Industriële wetenschappen: elektronica-ICT	34	7	41	-	-	10	2	12	2
Industriële wetenschappen: industrieel ontwerpen	24	8	32	-	-	8	4	9	3
Industriële wetenschappen: informatica	27	4	31	1	-	8	-	8	2
Industriële wetenschappen: milieukunde	4	3	7	-	-	2	2	-	-
Totaal	1.061	151	1.212	9	1	391	50	309	50
Muziek en podiumkunsten									
Drama	13	25	38	-	-	-	2	2	4
Muziek	120	105	225	3	-	24	31	18	19
Totaal	133	130	263	3	-	24	33	20	23
Nautische wetenschappen									
Nautische wetenschappen	49	14	63	-	1	10	5	9	3
Totaal	49	14	63	-	1	10	5	9	3

ONDERWIJS
per opleiding en geboortjaar (basisopleidingen) (vervolg)

	1996		1995		1994		1993		1992		1991		1990		1989		1988 en vroeger	
	M	V	M	V	M	V	M	V	M	V	M	V	M	V	M	V	M	V
	-	3	-	2	-	4	-	-	-	-	-	-	-	-	-	-	-	-
	-	3	-	2	-	4	-	-	-	-	-	-	-	-	-	-	-	-
	5	24	6	17	2	6	-	4	-	3	-	4	-	3	-	-	-	2
	5	24	6	17	2	6	-	4	-	3	-	4	-	3	-	-	-	2
	9	1	1	1	1	-	-	-	-	-	-	-	-	-	1	-	1	-
	59	26	18	6	9	7	7	1	3	2	2	1	1	-	-	-	-	-
	15	3	6	3	2	1	1	1	-	-	-	-	1	-	1	-	-	-
	-	-	1	-	-	-	-	-	-	-	-	-	1	-	-	-	-	-
	22	14	11	9	3	1	2	-	2	-	1	-	-	-	-	-	-	-
	3	6	3	-	-	-	-	-	-	-	-	-	-	-	-	-	-	-
	108	50	40	19	15	9	10	2	5	2	3	1	3	-	2	-	1	-
	7	12	2	4	2	1	1	2	1	1	-	-	-	-	-	-	-	1
	7	12	2	4	2	1	1	2	1	1	-	-	-	-	-	-	-	1
	6	37	6	16	3	4	-	3	1	1	1	4	-	1	-	2	-	-
	6	37	6	16	3	4	-	3	1	1	1	4	-	1	-	2	-	-
	32	45	17	20	12	11	10	11	6	1	4	2	1	1	-	-	5	9
	32	45	17	20	12	11	10	11	6	1	4	2	1	1	-	-	5	9
	30	7	16	7	13	6	8	-	1	3	3	-	3	-	-	-	3	2
	30	7	16	7	13	6	8	-	1	3	3	-	3	-	-	-	3	2
	-	2	-	1	-	2	-	-	-	-	-	-	-	-	-	-	-	-
	1	-	-	-	-	-	-	-	-	-	-	-	-	-	-	-	-	-
	1	4	2	3	3	-	-	1	-	1	1	-	1	-	-	-	2	-
	-	2	1	2	-	1	1	1	-	-	-	-	-	-	2	-	-	-
	-	5	1	1	-	2	-	1	-	1	-	-	-	-	2	-	-	-
	1	4	-	-	-	-	-	-	1	-	-	-	-	-	-	-	-	-
	-	-	-	1	-	-	-	-	1	-	-	-	-	-	-	-	-	-
	3	17	4	8	3	5	1	3	2	1	2	-	1	-	4	-	2	-
	-	5	3	-	-	2	1	1	1	1	-	-	2	-	1	-	6	2
	-	-	-	2	-	1	2	1	2	-	3	-	1	1	2	-	5	7
	-	5	3	2	-	3	3	2	3	1	3	-	3	1	3	-	11	9
	7	6	-	-	-	3	-	-	-	-	-	-	-	-	-	-	-	-
	7	11	4	6	4	2	1	2	-	1	1	-	-	-	-	-	-	-
	74	42	30	13	15	11	12	2	5	1	1	-	1	1	1	-	1	4
	88	59	34	19	19	16	13	4	5	1	1	1	1	1	1	-	1	4
	10	9	7	2	2	1	1	-	1	-	-	-	-	-	1	-	-	1
	110	11	64	8	32	2	14	-	5	-	4	-	-	-	-	1	2	-
	9	1	2	1	4	-	1	-	2	-	-	-	1	-	-	-	-	-
	9	1	5	1	1	2	-	-	1	-	-	-	-	-	-	-	-	-
	20	-	11	1	2	-	-	1	-	-	-	-	-	-	-	-	-	-
	4	2	4	1	3	-	1	-	-	-	-	-	-	-	-	-	-	-
	3	1	3	-	-	-	1	-	-	-	-	-	-	-	-	-	-	-
	5	-	2	2	2	-	-	-	1	-	-	-	-	-	-	-	-	-
	1	1	-	-	-	-	1	-	-	-	-	-	-	-	-	-	-	-
	171	26	98	16	46	5	19	1	10	-	4	-	1	-	1	1	2	1
	-	6	1	2	6	5	-	1	2	3	-	1	1	-	-	-	1	1
	15	10	21	15	14	9	7	8	5	4	2	-	2	-	1	-	8	9
	15	16	22	17	20	14	7	9	7	7	2	1	3	-	1	-	9	10
	9	1	5	1	6	1	3	1	2	-	3	1	-	-	-	-	2	-
	9	1	5	1	6	1	3	1	2	-	3	1	-	-	-	-	2	-

HOGER
Aantal diploma's (1) in het academiejaar 2018-2019

	Totaal			1999 en later		1998		1997		
	M	V	T	M	V	M	V	M	V	
Politieke en sociale wetenschappen										
Communicatiewetenschappen	75	205	280	-	-	19	107	27	48	
Politieke wetenschappen	61	41	102	-	-	15	17	18	14	
Politieke wetenschappen en de sociologie	55	63	118	1	1	14	29	10	20	
Social Sciences	15	22	37	-	-	2	11	2	6	
Sociologie	10	30	40	-	-	3	9	2	12	
Totaal	216	361	577	1	1	53	173	59	100	
Productontwikkeling										
Productontwikkeling	48	27	75	1	-	24	13	10	9	
Totaal	48	27	75	1	-	24	13	10	9	
Psychologie en pedagogische wetenschappen										
Agogische wetenschappen	4	19	23	-	-	-	6	2	6	
Onderwijskunde	2	4	6	-	-	-	1	2	-	
Pedagogische wetenschappen	2	174	176	-	1	2	108	-	38	
Psychologie	101	602	703	-	7	23	294	20	157	
Totaal	109	799	908	-	8	25	409	24	201	
Rechten, notariaat en criminologische wetenschappen										
Criminologische wetenschappen	69	299	368	1	1	20	97	19	92	
Rechten	370	726	1.096	6	11	134	287	103	201	
Totaal	439	1.025	1.464	7	12	154	384	122	293	
Sociale gezondheidswetenschappen										
Logopedische en audiologische wetenschappen	1	117	118	-	2	1	74	-	27	
Milieu- en preventiemanagement	12	14	26	-	-	3	2	1	5	
Totaal	13	131	144	-	2	4	76	1	32	
Taal- en letterkunde										
Taal- en letterkunde	92	332	424	1	5	35	150	20	83	
Totaal	92	332	424	1	5	35	150	20	83	
Tandheelkunde										
Tandheelkunde	43	65	108	1	2	10	15	11	24	
Totaal	43	65	108	1	2	10	15	11	24	
Toegepaste biologische wetenschappen										
Bio-ingenieurswetenschappen	209	215	424	2	7	100	113	71	64	
Totaal	209	215	424	2	7	100	113	71	64	
Toegepaste taalkunde										
Toegepaste taalkunde: combinatie ten minste 2 talen	82	289	371	1	4	31	112	18	77	
Totaal	82	289	371	1	4	31	112	18	77	
Toegepaste wetenschappen										
Ingenieurswetenschappen	306	64	370	12	3	188	45	62	13	
Ingenieurswetenschappen: architectuur	70	79	149	2	3	40	50	15	14	
Ingenieurswetenschappen: bouwkunde	25	7	32	-	-	17	4	4	1	
Ingenieurswetenschappen: chemische technologie en materiaalkunde	18	14	32	1	1	13	10	4	2	
Ingenieurswetenschappen: computerwetenschappen	37	6	43	2	-	21	6	7	-	
Ingenieurswetenschappen: elektrotechniek	18	2	20	1	-	12	1	5	1	
Ingenieurswetenschappen: toegepaste natuurkunde	25	7	32	1	1	19	5	3	1	
Ingenieurswetenschappen: werktuigkunde-elektrotechniek	49	9	58	1	-	28	5	14	3	
Totaal	548	188	736	20	8	338	126	114	35	
Verkeerskunde										
Mobiliteitswetenschappen	6	3	9	-	-	4	1	2	1	
Totaal	6	3	9	-	-	4	1	2	1	
Wetenschappen										
Biochemie en de biotechnologie	46	55	101	2	-	20	36	13	13	
Biologie	86	103	189	-	1	28	50	24	28	
Chemie	63	38	101	2	-	23	25	24	9	
Computerwetenschappen	17	1	18	-	-	8	-	5	1	
Fysica	68	12	80	5	2	34	7	13	3	
Fysica en de sterrenkunde	36	8	44	1	-	15	6	12	2	
Geografie	16	14	30	1	-	3	9	7	5	
Geografie en de geomatica	15	8	23	-	-	4	3	8	3	
Geologie	16	12	28	-	-	5	7	4	2	
Informatica	129	11	140	5	-	44	6	33	1	
Wiskunde	51	28	79	8	3	33	15	2	9	
Totaal	543	290	833	24	6	217	164	145	76	

ONDERWIJS
per opleiding en geboortjaar (basisopleidingen) (vervolg)

	1996		1995		1994		1993		1992		1991		1990		1989		1988 en vroeger		
	M	V	M	V	M	V	M	V	M	V	M	V	M	V	M	V	M	V	
	14	29	7	12	4	5	-	1	1	2	1	-	-	1	-	1	-	1	-
	12	9	5	-	4	1	4	-	1	-	-	-	1	-	-	-	-	1	-
	11	4	8	6	2	2	2	1	2	-	1	-	1	-	-	-	-	3	-
	4	1	-	-	3	-	1	1	-	2	1	-	-	-	1	1	1	1	-
	5	5	-	3	-	-	-	-	-	1	-	-	-	-	-	-	-	-	-
	46	48	20	21	13	8	7	3	4	5	3	-	2	1	2	1	6	-	
	5	3	4	1	3	1	1	-	-	-	-	-	-	-	-	-	-	-	-
	5	3	4	1	3	1	1	-	-	-	-	-	-	-	-	-	-	-	-
	1	4	-	3	1	-	-	-	-	-	-	-	-	-	-	-	-	-	-
	-	3	-	-	-	-	-	-	-	-	-	-	-	-	-	-	-	-	-
	-	14	-	5	-	1	-	1	-	1	-	2	-	1	-	1	-	1	-
	18	68	13	35	10	14	6	7	3	6	2	5	-	2	2	3	4	4	
	19	89	13	43	11	15	6	8	3	7	2	7	-	3	2	4	4	5	
	13	51	10	35	1	7	2	8	1	1	-	-	-	-	-	-	2	7	
	52	119	28	63	21	20	8	9	6	2	2	3	1	3	2	-	7	8	
	65	170	38	98	22	27	10	17	7	3	2	3	1	3	2	-	9	15	
	-	9	-	2	-	2	-	1	-	-	-	-	-	-	-	-	-	-	-
	4	4	2	2	-	-	-	-	1	-	-	-	1	-	-	1	-	-	-
	4	13	2	4	-	2	-	1	1	-	-	-	1	-	-	1	-	-	
	15	37	9	27	4	6	4	5	1	8	-	3	1	1	1	2	1	5	
	15	37	9	27	4	6	4	5	1	8	-	3	1	1	1	2	1	5	
	2	6	1	6	5	1	9	3	3	2	1	2	-	2	-	-	-	2	
	2	6	1	6	5	1	9	3	3	2	1	2	-	2	-	-	-	2	
	22	21	9	5	5	4	-	1	-	-	-	-	-	-	-	-	-	-	
	22	21	9	5	5	4	-	1	-	-	-	-	-	-	-	-	-	-	
	10	46	9	25	3	9	4	4	2	3	1	2	-	1	2	-	1	6	
	10	46	9	25	3	9	4	4	2	3	1	2	-	1	2	-	1	6	
	34	-	8	1	2	2	-	-	-	-	-	-	-	-	-	-	-	-	
	5	5	3	2	1	3	-	-	2	2	1	-	-	-	-	-	1	-	
	2	2	-	-	2	-	-	-	-	-	-	-	-	-	-	-	-	-	
	-	1	-	-	-	-	-	-	-	-	-	-	-	-	-	-	-	-	
	6	-	-	-	1	-	-	-	-	-	-	-	-	-	-	-	-	-	
	-	-	-	-	-	-	-	-	-	-	-	-	-	-	-	-	-	-	
	1	-	1	-	-	-	-	-	-	-	-	-	-	-	-	-	-	-	
	4	1	1	-	-	-	-	-	-	-	-	-	-	-	-	-	1	-	
	52	9	13	3	6	5	-	-	2	2	1	-	-	-	-	-	2	-	
	-	1	-	-	-	-	-	-	-	-	-	-	-	-	-	-	-	-	
	-	1	-	-	-	-	-	-	-	-	-	-	-	-	-	-	-	-	
	6	4	2	1	2	-	-	1	1	-	-	-	-	-	-	-	-	-	
	13	15	9	5	3	1	2	1	3	1	1	-	1	-	-	-	2	1	
	4	2	6	-	1	-	2	-	1	-	-	-	-	1	-	-	1	-	
	3	-	-	-	-	-	-	-	1	-	-	-	-	-	-	-	-	-	
	6	-	5	-	1	-	2	-	-	-	-	-	-	-	-	-	2	-	
	4	-	1	-	-	-	1	-	1	-	-	-	-	-	-	-	1	-	
	3	-	1	-	1	-	-	-	-	-	-	-	-	-	-	-	-	-	
	2	2	-	-	-	-	-	-	-	-	-	-	1	-	-	-	-	-	
	2	-	2	3	2	-	-	-	-	-	1	-	-	-	-	-	-	-	
	18	-	15	1	4	-	4	-	2	1	1	1	1	-	1	-	2	-	
	2	1	3	-	-	-	1	-	1	-	-	-	-	-	-	-	1	-	
	63	24	44	10	14	1	12	2	9	3	3	1	3	1	-	1	9	1	

	Totaal			1999 en later		1998		1997	
	M	V	T	M	V	M	V	M	V
Wijsbegeerte en moraalwetenschappen									
Moraalwetenschappen	2	10	12	-	-	-	3	-	1
Philosophy	22	19	41	-	-	-	-	4	5
Wijsbegeerte	65	44	109	-	1	4	11	12	6
Wijsbegeerte en de moraalwetenschappen	6	5	11	-	-	-	2	-	1
Totaal	95	78	173	-	1	4	16	16	13
Totaal academisch gerichte bachelor	6.625	8.332	14.957	98	130	2.477	3.791	1.787	2.243
Master									
Archeologie en kunstwetenschappen									
Archeologie	7	10	17	-	-	-	-	1	2
Kunstwetenschappen	15	51	66	-	-	-	-	1	10
Kunstwetenschappen en de archeologie	7	17	24	-	1	1	-	-	2
Musicologie	1	2	3	-	-	-	-	1	1
Totaal	30	80	110	-	1	1	-	3	15
Archeologie en kunstwetenschappen; Economische en toegepaste economische wetenschappen; Geschiedenis; Politieke en sociale wetenschappen; Psychologie en pedagogische wetenschappen; Rechten, notariaat en criminologische wetenschappen; Taal- en letterkunde; Wetenschappen									
Urban Studies	15	24	39	-	-	-	-	-	-
Totaal	15	24	39	-	-	-	-	-	-
Archeologie en kunstwetenschappen; Taal- en letterkunde									
Cultural Studies	3	12	15	-	-	-	-	-	1
Culturele studies	8	30	38	-	-	-	1	1	4
Totaal	11	42	53	-	-	-	1	1	5
Architectuur									
Architecture	42	61	103	-	-	-	-	1	-
Architectuur	97	144	241	-	-	-	-	-	2
Interieurarchitectuur	23	121	144	-	-	-	-	4	43
Interior Architecture	8	5	13	-	-	-	-	-	-
Totaal	170	331	501	-	-	-	-	5	45
Architectuur; Industriële wetenschappen en technologie									
Ergoedstudies	7	11	18	-	-	-	-	-	-
Stedenbouw en de ruimtelijke planning	14	24	38	-	-	-	-	-	-
Totaal	21	35	56	-	-	-	-	-	-
Audiovisuele en beeldende kunst									
Audiovisual Arts	6	6	12	-	-	-	-	-	2
Audiovisuele kunsten	59	62	121	-	-	-	-	9	8
Beeldende kunsten	120	213	333	-	-	-	-	11	40
Documentary Film Directing	3	10	13	-	-	-	-	-	-
Fine Arts	9	9	18	-	-	-	-	-	-
Productdesign	2	4	6	-	-	-	-	-	-
Visual Arts	16	38	54	-	-	-	-	-	2
Totaal	215	342	557	-	-	-	-	20	52
Bewegings- en revalidatiewetenschappen									
Adapted Physical Activity	1	5	6	-	-	-	-	-	-
Lichamelijke opvoeding en de bewegingswetenschappen	102	46	148	-	-	-	-	1	-
Rehabilitation Sciences and Physiotherapy	3	6	9	-	-	-	-	-	-
Revalidatiewetenschappen en de kinesitherapie	289	650	939	-	-	-	-	3	3
Totaal	395	707	1.102	-	-	-	-	4	3
Biomedische wetenschappen									
Biomedical Sciences	44	136	180	-	-	-	-	1	2
Biomedische wetenschappen	40	166	206	-	-	-	1	-	3
Comparative Vertebrate Morphology	7	4	11	-	-	-	-	-	-
Leading International Vaccinology Education	9	8	17	-	-	-	-	-	-
Totaal	100	314	414	-	-	-	1	1	5
Biotechniek									
Biowetenschappen: land- en tuinbouwkunde	33	26	59	-	-	-	-	8	10
Biowetenschappen: voedingsindustrie	15	24	39	-	-	-	-	2	11
Totaal	48	50	98	-	-	-	-	10	21
Conservatie-restauratie									
Conservatie-restauratie	3	18	21	-	-	-	2	1	9
Totaal	3	18	21	-	-	-	2	1	9
Diergeneeskunde									
Diergeneeskunde	59	207	266	-	-	-	-	-	-
Totaal	59	207	266	-	-	-	-	-	-

ONDERWIJS

per opleiding en geboortjaar (basisopleidingen) (vervolg)

1996		1995		1994		1993		1992		1991		1990		1989		1988 en vroeger	
M	V	M	V	M	V	M	V	M	V	M	V	M	V	M	V	M	V
-	3	1	1	-	1	-	1	1	-	-	-	-	-	-	-	-	-
4	3	4	5	3	2	1	2	1	-	-	-	3	-	-	1	2	1
9	4	12	7	6	2	4	2	5	3	3	1	2	-	-	1	8	6
1	-	1	-	1	-	-	-	-	1	1	-	1	-	-	1	1	-
14	10	18	13	10	5	5	5	7	4	4	1	6	-	-	3	11	7
966	997	526	522	292	238	169	128	100	83	51	49	37	26	28	17	94	108
-	4	2	1	1	1	2	-	1	-	-	2	-	-	-	-	-	-
4	12	1	10	4	7	1	6	2	-	-	2	-	-	-	-	2	4
-	3	-	3	1	-	-	2	1	1	1	-	-	-	-	1	3	4
-	-	-	1	-	-	-	-	-	-	-	-	-	-	-	-	-	-
4	19	3	15	6	8	3	8	4	1	1	4	-	-	-	1	5	8
-	2	3	3	2	2	2	3	3	6	1	1	-	4	1	-	3	3
-	2	3	3	2	2	2	3	3	6	1	1	-	4	1	-	3	3
1	1	-	2	-	3	-	3	1	-	-	1	1	-	-	1	-	-
-	13	4	4	1	5	1	2	1	1	-	-	-	-	-	-	-	-
1	14	4	6	1	8	1	5	2	1	-	1	1	-	-	1	-	-
3	4	9	9	6	11	8	9	3	10	3	4	3	3	2	4	4	7
27	61	20	41	26	23	9	8	8	1	3	3	2	3	-	-	2	2
5	32	6	25	4	11	1	9	1	-	-	1	-	-	1	-	1	-
1	-	1	1	-	-	1	-	2	1	-	-	1	-	-	1	2	2
36	97	36	76	36	45	19	26	14	12	6	8	6	6	3	5	9	11
-	3	2	2	1	3	-	1	1	1	-	1	-	-	-	-	3	-
1	2	2	3	4	8	2	5	2	2	2	1	-	-	-	-	1	3
1	5	4	5	5	11	2	6	3	3	2	2	-	-	-	-	4	3
-	-	2	1	-	1	1	1	1	-	-	1	-	-	-	-	2	-
7	20	12	14	13	6	7	8	3	1	1	1	3	1	-	-	4	3
20	53	24	36	22	32	15	16	12	13	3	5	4	4	1	3	8	11
-	-	-	-	-	1	1	1	1	3	-	1	1	-	-	1	-	3
-	-	-	1	2	1	1	1	1	-	1	2	4	1	-	-	-	3
1	2	-	2	-	-	1	-	-	-	-	-	-	-	-	-	-	-
1	-	1	4	1	5	2	3	2	5	3	3	-	8	4	4	2	4
29	75	39	58	38	46	28	30	20	22	8	13	12	14	5	8	16	24
-	-	-	2	1	2	-	-	-	-	-	-	-	1	-	-	-	-
42	25	30	11	14	5	8	5	2	-	-	-	2	-	2	-	1	-
-	-	-	-	-	-	1	-	1	-	-	2	-	1	-	-	1	3
109	348	99	198	32	46	25	25	8	7	3	3	4	2	2	2	4	16
151	373	129	211	47	53	34	30	11	7	3	5	6	4	4	2	6	19
13	74	7	29	10	16	1	3	1	6	4	2	3	1	2	-	2	3
17	73	11	49	8	25	1	8	-	5	2	1	-	1	-	-	1	-
-	-	-	1	-	-	-	-	-	-	3	-	-	2	1	1	3	-
-	-	1	1	1	2	1	2	2	2	-	1	1	-	-	-	3	-
30	147	19	80	19	43	3	13	3	13	9	4	4	4	3	1	9	3
9	5	9	4	5	6	1	-	-	1	-	-	-	-	-	-	1	-
2	3	3	7	5	3	2	-	-	-	-	-	-	-	-	-	1	-
11	8	12	11	10	9	3	-	-	1	-	-	-	-	-	-	2	-
1	3	-	2	-	1	-	1	-	-	-	-	-	-	-	-	1	-
1	3	-	2	-	1	-	1	-	-	-	-	-	-	-	-	1	-
-	5	23	79	10	42	9	32	8	17	4	6	1	5	-	6	4	15
-	5	23	79	10	42	9	32	8	17	4	6	1	5	-	6	4	15



Aantal diploma's (1) in het academiejaar 2018-2019

	Totaal			1999 en later		1998		1997		
	M	V	T	M	V	M	V	M	V	
Economische en toegepaste economische wetenschappen										
Accountancy en het revisoraat	18	6	24	-	-	-	-	-	1	
Actuarial and Financial Engineering	2	5	7	-	-	-	-	-	-	
Algemene economie	14	5	19	-	-	-	-	-	-	
Applied Economic Sciences: Business Economics	4	16	20	-	-	-	-	-	-	
Applied Economic Sciences: Economic Policy	2	3	5	-	-	-	-	-	-	
Bedrijfseconomie	46	39	85	-	-	-	-	1	-	
Bedrijfskunde	89	70	159	-	-	-	-	-	-	
Beleidsconomie	10	5	15	-	-	-	-	-	-	
Business and Information Systems Engineering	7	2	9	-	-	-	-	-	-	
Business Economics	151	171	322	-	-	1	3	38	66	
Business Engineering	124	96	220	-	-	-	-	4	2	
Business Engineering: Business and Technology	8	4	12	-	-	-	-	-	-	
Cultuurmanagement	10	13	23	-	-	-	-	-	-	
Economics	38	25	63	-	-	1	2	10	9	
Economische wetenschappen	6	3	9	-	-	-	-	2	1	
Informatiemanagement	5	-	5	-	-	-	-	-	-	
Information Management	24	10	34	-	-	-	-	1	1	
International Business	9	17	26	-	-	-	-	-	-	
Management	99	38	137	-	-	-	1	1	-	
Management (E)	79	77	156	-	-	-	-	-	2	
Maritieme wetenschappen	3	3	6	-	-	-	-	-	-	
Organisatie en het management	38	30	68	-	-	-	-	-	-	
Toegepaste economische wetenschappen	170	140	310	-	-	1	1	46	66	
Toegepaste economische wetenschappen: bedrijfskunde	78	61	139	-	-	-	-	19	21	
Toegepaste economische wetenschappen: economisch beleid	2	-	2	-	-	-	-	-	-	
Toegepaste economische wetenschappen: handelsingenieur	162	108	270	-	-	-	-	5	2	
Toegepaste economische wetenschappen: handelsingenieur in de beleidsinformatica	30	10	40	-	-	-	-	2	-	
Verzekeringen	-	1	1	-	-	-	-	-	-	
Totaal	1.228	958	2.186			3	7	129	171	
Economische en toegepaste economische wetenschappen; Geschiedenis; Politieke en sociale wetenschappen; Rechten; Notariaat en criminologische wetenschappen; Wijsbegeerte en moraalwetenschappen										
Global Studies	7	13	20	-	-	-	-	-	-	
Totaal	7	13	20							
Economische en toegepaste economische wetenschappen; Geschiedenis; Politieke en sociale wetenschappen; Taal- en letterkunde; Wijsbegeerte en moraalwetenschappen										
Gender en diversiteit	5	94	99	-	-	-	-	-	3	
Totaal	5	94	99						3	
Economische en toegepaste economische wetenschappen; Politieke en sociale wetenschappen										
Sociaal-economische wetenschappen	10	29	39	-	-	-	-	1	10	
Totaal	10	29	39					1	10	
Economische en toegepaste economische wetenschappen; Rechten, notariaat en criminologische wetenschappen										
Economie, het recht en de bedrijfskunde	16	19	35	-	-	-	-	-	1	
Veiligheidswetenschappen	7	4	11	-	-	-	-	-	-	
Totaal	23	23	46						1	
Farmaceutische wetenschappen										
Farmaceutische zorg	34	196	230	-	-	-	-	-	1	
Geneesmiddelenontwikkeling	56	112	168	-	-	-	-	1	2	
Totaal	90	308	398					1	3	
Geneeskunde										
Epidemiologie	-	2	2	-	-	-	-	-	-	
Epidemiology	4	10	14	-	-	-	-	-	-	
Geneeskunde	433	597	1.030	-	-	-	-	-	1	
Totaal	437	609	1.046						1	
Geneeskunde; Toegepaste biologische wetenschappen; Toegepaste wetenschappen; Wetenschappen										
Bioinformatics	8	2	10	-	-	-	-	-	-	
Totaal	8	2	10							
Geschiedenis										
Geschiedenis	106	90	196	-	-	-	1	24	35	
Geschiedenis van de Oudheid	4	6	10	-	-	-	-	3	2	
History	-	2	2	-	-	-	-	-	1	
Totaal	110	98	208				1	27	38	

ONDERWIJS
per opleiding en geboortjaar (basisopleidingen) (vervolg)

	1996		1995		1994		1993		1992		1991		1990		1989		1988 en vroeger	
	M	V	M	V	M	V	M	V	M	V	M	V	M	V	M	V	M	V
	6	1	4	3	1	-	3	-	1	-	1	-	-	-	1	-	1	1
	-	1	1	2	1	1	-	1	-	-	-	-	-	-	-	-	-	-
	-	-	3	3	6	1	1	-	1	-	-	-	2	1	-	-	1	-
	-	1	2	6	-	2	1	3	-	-	-	1	-	-	1	-	-	3
	-	3	-	-	-	-	-	-	-	-	-	-	1	-	-	-	1	-
	8	8	17	14	11	11	3	4	3	1	2	1	-	-	-	-	1	-
	8	11	32	17	20	21	13	4	6	3	2	4	2	-	1	-	5	10
	1	3	3	1	-	-	1	-	3	-	-	-	-	-	1	-	1	1
	5	2	-	-	2	-	-	-	-	-	-	-	-	-	-	-	-	-
	50	57	31	21	18	7	6	4	3	3	2	4	-	2	-	2	2	2
	77	70	35	19	4	4	3	1	1	-	-	-	-	-	-	-	-	-
	-	3	3	-	1	-	1	1	-	-	1	-	1	-	-	-	1	-
	1	3	3	3	3	4	2	1	1	-	-	-	-	2	-	-	-	-
	8	7	4	5	8	1	6	1	-	-	1	-	-	-	-	-	-	-
	-	1	1	1	1	-	-	-	1	-	-	-	1	-	-	-	-	-
	1	-	3	-	1	-	-	-	-	-	-	-	-	-	-	-	-	-
	8	2	3	3	5	1	4	-	2	-	-	2	-	1	-	-	1	-
	1	2	1	2	2	1	2	3	1	1	-	1	-	-	3	2	4	-
	17	8	41	17	20	6	9	2	3	3	3	1	2	-	1	-	2	-
	3	2	8	4	5	9	6	9	11	9	4	7	7	12	4	4	31	19
	1	2	2	1	-	-	-	-	-	-	-	-	-	-	-	-	-	-
	3	5	10	12	8	8	11	2	2	-	1	-	2	1	-	-	1	2
	57	38	28	17	19	9	8	4	5	3	2	-	1	-	-	-	3	2
	29	23	13	9	10	3	4	1	-	1	1	-	1	2	1	-	-	1
	-	-	-	-	1	-	-	-	-	-	-	-	-	-	1	-	-	-
	99	76	40	20	11	5	2	2	5	2	-	1	-	-	-	-	-	-
	21	8	4	2	1	-	1	-	1	-	-	-	-	-	-	-	-	-
	-	-	-	-	-	-	-	1	-	-	-	-	-	-	-	-	-	-
	404	337	292	182	159	94	87	44	50	26	20	22	20	21	11	9	53	45
	-	1	2	-	1	2	-	4	2	3	2	-	-	1	-	-	-	2
	-	1	2	-	1	2	-	4	2	3	2	-	-	1	-	-	-	2
	2	21	-	25	2	25	1	6	-	3	-	2	-	-	1	-	-	8
	2	21	-	25	2	25	1	6	-	3	-	2	-	-	-	1	-	8
	5	15	2	3	-	-	-	-	2	-	-	-	-	-	-	-	-	1
	5	15	2	3	-	-	-	-	2	-	-	-	-	-	-	-	-	1
	5	13	2	3	9	2	-	-	-	-	-	-	-	-	-	-	-	-
	-	-	3	2	1	1	1	-	1	-	-	1	-	-	1	-	-	-
	5	13	5	5	10	3	1	-	1	-	-	1	-	-	1	-	-	-
	11	110	6	43	4	21	6	10	1	5	3	2	2	1	-	1	1	2
	28	71	13	27	6	7	7	3	1	1	-	-	-	1	-	-	-	-
	39	181	19	70	10	28	13	13	2	6	3	2	2	2	-	1	1	2
	-	-	-	1	-	1	-	-	-	-	-	-	-	-	-	-	-	-
	-	-	-	1	-	-	-	-	-	2	1	-	1	2	1	4	1	1
	13	23	193	298	103	159	52	61	35	17	13	15	4	6	8	3	12	14
	13	23	193	300	103	160	52	61	35	19	14	15	5	8	9	7	13	15
	3	-	2	1	-	-	1	1	-	-	-	-	-	-	-	-	2	-
	3	-	2	1	-	-	1	1	-	-	-	-	-	-	-	-	2	-
	29	26	26	6	13	15	6	1	3	2	-	-	1	-	-	-	4	4
	1	-	-	1	-	1	-	-	-	-	-	-	-	1	-	-	-	1
	-	-	-	-	-	-	-	1	-	-	-	-	-	-	-	-	-	-
	30	26	26	7	13	16	6	2	3	2	-	-	1	1	-	-	4	5



Aantal diploma's (1) in het academiejaar 2018-2019

	Totaal			1999 en later		1998		1997	
	M	V	T	M	V	M	V	M	V
Geschiedenis; Politieke en sociale wetenschappen; Taal- en letterkunde									
European Studies: Transnational and Global Perspectives	29	45	74	-	-	1	-	2	5
Europese studies: transnationale en mondiale perspectieven	7	3	10	-	-	-	-	-	-
Totaal	36	48	84	-	-	1	-	2	5
Geschiedenis; Taal- en letterkunde									
African Studies	1	13	14	-	1	-	-	-	2
Oost-Europese talen en culturen	1	4	5	-	-	-	-	1	2
Oosterse talen en culturen	3	14	17	-	-	-	-	-	-
Taal- en regiostudies: arabistiek en islamkunde	4	6	10	-	-	-	-	-	-
Taal- en regiostudies: japanologie	7	7	14	-	-	-	-	-	-
Taal- en regiostudies: sinologie	1	8	9	-	-	-	-	-	-
Taal- en regiostudies: slavistiek en Oost-Europakunde	1	4	5	-	-	-	-	-	1
Totaal	18	56	74	-	1	-	-	1	5
Godgeleerdheid, godsdienstwetenschappen en kerkelijk recht									
Advanced Studies in Theology and Religion	29	11	40	-	-	-	-	-	-
Samenleving, recht en religie	3	3	6	-	-	-	-	-	2
Society, Law and Religion	7	7	14	-	-	-	-	-	2
Theologie en de religiewetenschappen	9	6	15	-	-	-	-	-	1
Theology and Religious Studies	11	2	13	-	-	-	-	-	-
Wereldreligies	7	10	17	-	-	-	-	-	2
Totaal	66	39	105	-	-	-	-	-	7
Handelswetenschappen en bedrijfskunde									
Bedrijfseconomie en het bedrijfsbeleid	6	6	12	-	-	-	-	-	-
Bestuurskunde en het publiek management	50	86	136	-	-	-	-	12	19
Business Administration	108	110	218	-	-	-	-	15	18
Business Engineering	3	-	3	-	-	-	-	-	-
Handelsingenieur	4	1	5	-	-	-	-	-	-
Handelswetenschappen	524	456	980	-	-	1	1	99	136
International Business Economics and Management	39	44	83	-	-	-	-	-	-
Totaal	734	703	1.437	-	-	1	1	126	173
Industriële wetenschappen en technologie									
Biochemical Engineering Technology	3	5	8	-	-	-	2	1	-
Chemical Engineering Technology	2	2	4	-	-	-	-	-	-
Electromechanical Engineering Technology	13	4	17	-	-	-	-	2	1
Electronics and ICT Engineering Technology	27	7	34	-	-	-	-	-	2
Food Science, Technology and Business	15	22	37	-	-	-	-	-	1
Industriële wetenschappen: biochemie	69	72	141	-	-	1	-	9	15
Industriële wetenschappen: bouwkunde	254	45	299	-	-	1	-	81	22
Industriële wetenschappen: chemie	137	37	174	-	-	-	1	38	14
Industriële wetenschappen: elektromechanica	524	26	550	-	-	3	-	145	10
Industriële wetenschappen: elektronica-ICT	240	13	253	-	-	2	-	63	4
Industriële wetenschappen: elektrotechniek	43	1	44	-	-	-	-	20	-
Industriële wetenschappen: energie	91	3	94	-	-	-	-	21	-
Industriële wetenschappen: industrieel ontwerpen	19	12	31	-	-	-	-	7	6
Industriële wetenschappen: informatica	37	3	40	-	-	-	-	8	-
Industriële wetenschappen: kunststofverwerking	2	2	4	-	-	-	-	-	1
Industriële wetenschappen: landmeten	3	3	6	-	-	-	-	-	-
Industriële wetenschappen: milieukunde	5	3	8	-	-	-	-	3	-
Industriële wetenschappen: nucleaire technologie	6	6	12	-	-	-	-	1	3
Industriële wetenschappen: verpakkingstechnologie	5	2	7	-	-	-	-	1	1
Stedenbouw en de ruimtelijke planning	2	5	7	-	-	-	-	-	-
Sustainable Automotive Engineering	11	-	11	-	-	-	-	-	-
Totaal	1.508	273	1.781	-	-	7	3	400	80
Muziek en podiumkunsten									
Drama	22	17	39	-	-	-	-	-	-
Music	21	13	34	-	-	-	-	-	-
Muziek	118	121	239	-	-	1	-	1	2
Totaal	161	151	312	-	-	1	-	1	2
Nautische wetenschappen									
Nautische wetenschappen	48	13	61	-	-	-	-	13	1
Totaal	48	13	61	-	-	-	-	13	1
Politieke en sociale wetenschappen									
Communicatiewetenschappen	112	360	472	-	-	-	1	15	68
Communication Studies	16	68	84	-	-	-	-	-	2
Conflict and Development	-	2	2	-	-	-	-	-	-
EU-studies	30	22	52	-	-	-	-	4	1
Filmstudies en de visuele cultuur	9	9	18	-	-	-	-	-	-
International Politics	2	6	8	-	-	-	-	-	-

ONDERWIJS
per opleiding en geboortjaar (basisopleidingen) (vervolg)

	1996		1995		1994		1993		1992		1991		1990		1989		1988 en vroeger	
	M	V	M	V	M	V	M	V	M	V	M	V	M	V	M	V	M	V
	5	5	6	14	1	7	4	-	3	4	4	3	-	2	-	1	3	4
	2	-	2	2	-	1	2	-	-	-	1	-	-	-	-	-	-	-
	7	5	8	16	1	8	6	-	3	4	5	3	-	2	-	1	3	4
	-	4	-	1	-	2	-	-	-	-	-	1	-	2	-	-	1	-
	-	-	-	-	-	1	-	-	-	-	-	-	-	1	-	-	-	-
	-	8	-	2	-	-	1	1	1	-	-	-	-	1	-	2	1	-
	-	-	-	1	2	-	-	3	-	-	-	1	1	1	1	-	1	-
	-	4	3	2	-	-	-	-	1	-	1	-	1	-	1	-	-	1
	1	5	-	3	-	-	-	-	-	-	-	-	-	-	-	-	-	-
	-	1	-	1	-	-	-	-	1	-	-	-	-	-	-	-	-	1
	1	22	3	10	2	3	1	4	3	-	1	2	2	5	1	2	3	2
	1	-	-	-	-	-	2	1	-	3	-	1	-	-	-	-	26	6
	-	-	-	-	-	-	-	-	2	-	-	-	-	-	-	-	1	1
	-	-	-	1	-	-	-	-	-	-	-	-	-	1	-	-	7	3
	1	-	1	3	2	1	-	-	-	-	-	-	1	-	-	-	4	1
	-	-	-	-	-	-	-	-	-	-	-	-	-	-	-	1	10	2
	-	-	-	2	-	-	1	1	1	-	1	-	-	-	-	-	4	5
	2	-	1	6	2	1	3	2	3	3	1	1	1	1	1	-	52	18
	-	-	1	-	1	1	1	-	1	-	-	1	-	-	-	-	2	4
	11	32	7	13	11	11	3	5	-	3	3	-	-	-	-	-	3	3
	20	39	22	20	23	17	9	5	7	5	4	1	1	1	2	-	5	4
	-	-	1	-	2	-	-	-	-	-	-	-	-	-	-	-	-	-
	2	-	1	-	-	1	1	-	-	-	-	-	-	-	-	-	-	-
	165	164	122	91	65	27	28	16	20	9	7	3	2	2	4	-	11	7
	1	-	4	5	8	6	6	3	7	6	1	7	4	7	2	3	6	7
	199	235	158	129	110	63	48	29	35	23	15	12	7	10	8	3	27	25
	1	1	1	-	-	2	-	-	-	-	-	-	-	-	-	-	-	-
	1	1	-	-	-	-	1	-	-	-	-	-	-	-	-	-	-	1
	3	-	5	-	1	1	-	-	1	1	-	1	1	-	-	-	-	-
	5	1	8	2	5	1	3	1	-	-	2	-	2	-	2	-	-	-
	-	-	1	1	-	4	4	4	2	5	2	2	4	1	1	1	1	3
	20	23	14	13	8	10	10	2	4	5	2	1	-	-	1	1	-	2
	78	11	44	8	25	2	12	1	8	-	1	1	1	-	-	-	3	-
	26	8	32	6	24	8	9	-	4	-	2	-	-	-	1	-	1	-
	129	4	118	7	86	2	21	1	8	-	2	-	4	-	3	1	5	1
	68	5	61	4	18	-	12	-	9	-	3	-	1	-	1	-	2	-
	9	1	9	-	4	-	-	-	-	-	1	-	-	-	-	-	-	-
	33	2	22	1	10	-	1	-	3	-	1	-	-	-	-	-	-	-
	5	2	2	3	4	1	-	-	-	-	1	-	-	-	-	-	-	-
	9	-	5	2	7	1	8	-	-	-	-	-	-	-	-	-	-	-
	-	1	-	-	2	-	-	-	-	-	-	-	-	-	-	-	-	-
	-	1	2	1	-	-	1	1	-	-	-	-	-	-	-	-	-	-
	1	2	-	-	1	-	-	1	-	-	-	-	-	-	-	-	-	-
	1	1	1	1	1	1	-	-	1	-	-	-	1	-	-	-	-	-
	-	-	2	-	1	1	1	-	-	-	-	-	-	-	-	-	-	-
	-	-	-	-	1	-	-	2	-	-	1	1	-	-	-	-	-	2
	-	-	2	-	4	-	4	-	-	-	1	-	-	-	-	-	-	-
	389	64	329	49	202	34	87	13	40	11	19	6	14	1	9	3	12	9
	4	3	3	5	3	2	1	-	2	2	3	2	-	1	-	1	6	1
	-	-	3	4	7	1	3	2	3	2	-	1	-	1	-	-	5	2
	20	14	23	32	15	9	14	15	12	13	9	9	2	5	3	5	18	17
	24	17	29	41	25	12	18	17	17	17	12	12	2	7	3	6	29	20
	9	2	4	5	4	3	6	1	6	-	1	-	-	-	1	-	4	1
	9	2	4	5	4	3	6	1	6	-	1	-	-	-	1	-	4	1
	20	118	26	98	24	37	10	20	4	7	5	2	2	4	3	1	3	4
	2	8	3	15	1	11	1	6	3	7	1	2	2	4	1	3	2	10
	-	-	-	2	-	-	-	-	-	-	-	-	-	-	-	-	-	-
	4	6	7	5	4	4	6	3	2	2	2	-	-	1	-	-	1	-
	3	4	1	2	2	1	-	1	-	-	-	-	-	-	-	-	3	1
	-	4	-	2	-	-	-	-	-	-	-	-	-	-	-	-	2	-

Aantal diploma's (1) in het academiejaar 2018-2019

	Totaal			1999 en later		1998		1997		
	M	V	T	M	V	M	V	M	V	
Internationale betrekkingen en de diplomatie	45	57	102	-	-	-	-	1	2	
Overheidsmanagement en -beleid	19	14	33	-	-	-	-	2	-	
Political Science	16	5	21	-	-	-	-	4	2	
Politieke communicatie	8	14	22	-	-	-	1	3	2	
Politieke wetenschappen	65	46	111	-	-	-	-	12	7	
Public Sector Innovation and eGovernance	8	8	16	-	-	-	-	-	-	
Sociologie	38	62	100	-	-	-	-	5	16	
Vergelijkende en internationale politiek	37	33	70	-	-	-	-	4	3	
Totaal	405	706	1.111	-	-	-	2	50	103	
Politieke en sociale wetenschappen; Taal- en letterkunde										
Bedrijfscommunicatie	25	75	100	-	-	-	-	3	16	
Totaal	25	75	100	-	-	-	-	3	16	
Politieke en sociale wetenschappen; Wetenschappen										
Milieuwetenschap	17	18	35	-	-	-	-	-	1	
Totaal	17	18	35	-	-	-	-	-	1	
Productontwikkeling										
Productontwikkeling	29	24	53	-	-	-	-	1	-	
Totaal	29	24	53	-	-	-	-	1	-	
Psychologie en pedagogische wetenschappen										
Agogische wetenschappen	5	38	43	-	-	-	-	-	8	
Educatieve studies	9	23	32	-	-	-	-	-	1	
Educational Sciences	6	6	12	-	-	-	-	-	-	
Educational Studies	3	12	15	-	-	-	-	-	-	
Onderwijskunde	1	5	6	-	-	-	-	-	-	
Opleidings- en onderwijswetenschappen	11	59	70	-	-	-	-	-	-	
Pedagogische wetenschappen	25	235	260	-	-	-	-	-	1	
Psychologie	88	671	759	-	-	-	-	-	4	
Psychology: Theory and Research	9	19	28	-	-	-	-	-	-	
Social and Cultural Anthropology	12	22	34	-	-	-	-	-	-	
Sociale en culturele antropologie	3	17	20	-	-	-	-	-	-	
Totaal	172	1.107	1.279	-	-	-	-	-	14	
Rechten, notariaat en criminologische wetenschappen										
Criminologische wetenschappen	66	249	315	-	-	-	1	10	66	
Criminology	2	5	7	-	-	-	-	-	1	
Law	15	25	40	-	-	-	-	-	-	
Rechten	427	847	1.274	-	-	-	-	7	10	
Totaal	510	1.126	1.636	-	-	-	1	17	77	
Sociale gezondheidswetenschappen										
Gezondheidsvoorlichting en -bevordering	2	65	67	-	-	-	-	-	1	
Logopedische en audiologische wetenschappen	1	49	50	-	-	-	-	-	-	
Management en het beleid van de gezondheidszorg	33	119	152	-	-	-	-	1	-	
Management, zorg en beleid in de gerontologie	-	3	3	-	-	-	-	-	-	
Milieu- en preventiemanagement	11	13	24	-	-	-	-	2	5	
Seksuologie	4	41	45	-	-	-	-	-	-	
Totaal	51	290	341	-	-	-	-	3	6	
Taal- en letterkunde										
Historische taal- en letterkunde	2	4	6	-	-	-	-	1	-	
Langue et littérature françaises	2	-	2	-	-	-	-	-	-	
Linguistics and Literary Studies	3	38	41	-	-	-	1	-	5	
Linguistics and Literature: English	-	1	1	-	-	-	-	-	-	
Meertalige professionele communicatie	19	59	78	-	-	-	-	2	4	
Taal- en letterkunde	61	209	270	-	-	1	1	18	105	
Taalkunde	5	11	16	-	-	-	-	4	4	
Theater- en de filmwetenschap	6	22	28	-	-	-	-	1	4	
Vergelijkende moderne letterkunde	9	30	39	-	-	1	1	2	10	
Western Literature	3	6	9	-	-	-	-	-	1	
Westerse literatuur	5	30	35	-	-	-	-	2	12	
Totaal	115	410	525	-	-	2	3	30	145	
Tandheelkunde										
Tandheelkunde	44	77	121	-	-	-	-	-	1	
Totaal	44	77	121	-	-	-	-	-	1	
Toegepaste biologische wetenschappen										
Aquaculture	8	6	14	-	-	-	-	-	-	
Bio-ingenieurswetenschappen: biosysteemtechniek	23	10	33	-	-	-	-	2	1	
Bio-ingenieurswetenschappen: bos- en natuurbeheer	4	8	12	-	-	-	-	-	-	
Bio-ingenieurswetenschappen: cel- en genbiotechnologie	23	35	58	-	-	-	-	1	-	
Bio-ingenieurswetenschappen: cel- en gentechnologie	17	24	41	-	-	-	-	1	-	
Bio-ingenieurswetenschappen: chemie en bioprocestechnologie	28	16	44	-	-	-	-	1	-	
Bio-ingenieurswetenschappen: katalytische technologie	19	9	28	-	-	-	-	-	-	

ONDERWIJS

per opleiding en geboortjaar (basisopleidingen) (vervolg)

	1996		1995		1994		1993		1992		1991		1990		1989		1988 en vroeger	
	M	V	M	V	M	V	M	V	M	V	M	V	M	V	M	V	M	V
	9	10	13	17	11	11	3	8	4	5	3	2	-	1	1	1	-	-
	2	4	4	3	4	3	3	1	1	-	-	1	-	-	-	-	3	2
	2	-	6	1	1	-	-	-	2	-	-	-	-	-	-	-	1	2
	1	3	1	5	1	1	1	1	-	-	-	-	1	-	-	-	-	1
	15	13	15	8	7	8	8	5	4	1	3	-	-	1	-	-	1	3
	1	1	2	-	-	3	-	1	-	-	2	1	1	-	-	-	2	2
	8	17	5	11	4	8	6	6	5	-	1	-	1	-	1	2	2	2
	4	14	10	5	8	5	7	3	1	2	-	-	1	-	-	-	2	1
	71	202	93	174	67	92	45	55	26	24	17	8	8	11	6	7	22	28
	5	21	7	19	5	14	-	1	1	1	2	-	1	1	-	-	2	-
	5	21	7	19	5	14	-	1	1	1	2	-	1	1	-	-	2	-
	4	2	5	6	4	3	-	1	1	1	-	2	-	-	-	1	3	1
	4	2	5	6	4	3	-	1	1	-	2	-	-	-	1	-	3	1
	8	9	7	13	3	2	2	-	4	-	2	-	1	-	-	-	1	-
	8	9	7	13	3	2	2	-	4	-	2	-	1	-	-	-	1	-
	-	9	2	10	1	4	-	2	1	1	-	2	-	-	-	-	1	2
	-	3	1	6	1	4	-	2	-	1	-	-	3	-	1	1	3	5
	-	-	-	-	-	-	-	-	-	-	-	2	-	1	2	-	4	3
	-	-	-	-	-	1	-	2	-	1	-	1	2	2	-	-	1	5
	-	-	-	4	-	-	-	1	1	-	-	-	-	-	-	-	-	-
	-	3	1	4	-	6	1	1	1	2	-	4	1	3	-	4	7	32
	3	75	8	84	9	46	4	12	-	7	1	4	-	3	-	1	-	2
	24	245	24	159	12	107	10	60	3	33	3	17	4	7	2	3	6	36
	2	4	2	7	1	2	1	2	-	3	2	1	-	-	-	-	1	-
	-	-	2	-	2	2	3	4	-	2	1	2	-	2	1	-	3	10
	-	1	-	9	1	3	1	3	-	-	-	1	-	-	-	-	1	-
	29	340	40	283	27	175	20	89	6	50	7	34	10	18	6	9	27	95
	18	66	18	67	7	23	1	8	5	9	4	2	1	3	1	2	1	2
	-	-	-	1	-	1	-	-	-	1	-	-	1	1	-	-	1	-
	7	5	2	11	2	3	2	2	1	2	-	-	1	1	-	-	-	1
	156	382	111	207	55	129	47	44	15	19	10	14	5	9	4	3	17	30
	181	453	131	286	64	156	50	54	21	31	14	16	8	14	5	5	19	33
	1	23	-	23	-	7	1	4	-	3	-	1	-	1	-	-	-	2
	-	31	-	12	-	4	-	2	-	-	-	-	-	-	-	-	1	-
	4	29	6	34	1	14	1	6	3	5	3	7	-	6	3	2	11	16
	-	-	-	-	-	-	-	-	-	-	-	-	-	-	-	-	-	3
	1	4	2	3	1	-	-	1	3	-	2	-	-	-	-	-	-	-
	-	1	2	11	-	10	-	10	-	2	-	2	-	2	-	1	2	2
	6	88	10	83	2	35	2	23	6	10	5	10	-	9	3	3	14	23
	-	3	1	1	-	-	-	-	-	-	-	-	-	-	-	-	-	-
	-	-	1	-	-	-	-	-	1	-	-	-	-	-	-	-	-	-
	-	7	1	8	-	6	-	4	-	-	-	2	-	-	-	1	2	4
	-	-	-	1	-	-	-	-	-	-	-	-	-	-	-	-	-	-
	1	20	9	16	3	11	-	6	1	1	2	1	-	-	1	-	-	-
	16	43	7	23	6	12	5	5	2	5	-	3	-	3	1	2	5	7
	-	2	-	4	-	1	-	-	1	-	-	-	-	-	-	-	-	-
	-	9	-	3	-	1	2	1	-	1	-	1	1	1	-	1	2	-
	-	9	2	5	-	3	2	-	2	-	-	-	-	-	-	1	-	1
	-	1	-	1	-	-	-	-	-	-	-	-	-	1	1	-	2	2
	2	9	-	4	1	-	-	2	-	1	-	-	-	-	-	-	-	2
	19	103	21	66	10	34	9	18	7	8	2	7	1	5	3	5	11	16
	8	30	4	27	8	4	3	5	4	4	3	2	2	1	-	1	12	2
	8	30	4	27	8	4	3	5	4	4	3	2	2	1	-	1	12	2
	-	-	1	-	-	2	1	1	1	1	-	-	1	-	2	1	1	1
	14	7	2	2	4	-	1	-	-	-	-	-	-	-	-	-	-	-
	1	5	2	3	-	-	-	-	-	-	1	-	-	-	-	-	-	-
	8	24	12	7	-	3	2	1	-	-	-	-	-	-	-	-	-	-
	11	14	3	7	1	1	1	2	-	-	-	-	-	-	-	-	-	-
	18	13	3	3	4	-	1	-	1	-	-	-	-	-	-	-	-	-
	15	6	4	2	-	-	-	1	-	-	-	-	-	-	-	-	-	-



Aantal diploma's (1) in het academiejaar 2018-2019

	Totaal			1999 en later		1998		1997		
	M	V	T	M	V	M	V	M	V	
Bio-ingenieurswetenschappen: land- en waterbeheer	3	4	7	-	-	-	-	1	-	
Bio-ingenieurswetenschappen: landbeheer	6	2	8	-	-	-	-	-	-	
Bio-ingenieurswetenschappen: landbouwkunde	25	32	57	-	-	-	-	1	2	
Bio-ingenieurswetenschappen: levensmiddelenwetenschappen en voeding	17	41	58	-	-	-	-	-	1	
Bio-ingenieurswetenschappen: milieutechnologie	17	10	27	-	-	-	-	1	-	
Bioscience Engineering: Agro- and Ecosystems Engineering	9	14	23	-	-	-	-	-	-	
Bioscience Engineering: Human Health Engineering	4	2	6	-	-	-	-	-	-	
Environmental Sanitation	2	8	10	-	-	-	-	-	-	
Food Technology	9	9	18	-	-	-	-	-	-	
Molecular Biology	10	13	23	-	-	-	-	-	-	
Nutrition and Rural Development	-	6	6	-	-	-	-	-	-	
Rural Development	15	18	33	-	-	-	-	-	-	
Totaal	239	267	506	-	-	-	-	8	4	
Toegepaste biologische wetenschappen; Toegepaste wetenschappen										
Sustainable and Innovative Natural Resource Management	-	2	2	-	-	-	-	-	-	
Water Resources Engineering	12	7	19	-	-	-	-	-	-	
Totaal	12	9	21	-	-	-	-	-	-	
Toegepaste biologische wetenschappen; Toegepaste wetenschappen; Wetenschappen										
Bio-ingenieurswetenschappen: milieutechnologie	16	15	31	-	-	-	-	-	1	
Bioinformatics	9	1	10	-	-	-	-	-	-	
Nanoscience and Nanotechnology	26	14	40	-	-	-	-	-	-	
Nanoscience, Nanotechnology and Nanoengineering	12	6	18	-	-	-	-	-	1	
Nanowetenschappen, nanotechnologie en nano-engineering	2	-	2	-	-	-	-	-	-	
Totaal	65	36	101	-	-	-	-	-	2	
Toegepaste biologische wetenschappen; Wetenschappen										
Physical Land Resources	4	1	5	-	-	-	-	-	-	
Totaal	4	1	5	-	-	-	-	-	-	
Toegepaste taalkunde										
Journalistiek	40	59	99	-	-	-	-	3	11	
Meertalige communicatie	28	114	142	-	-	-	1	11	36	
Tolken: combinatie ten minste 2 talen	15	50	65	-	-	-	1	6	20	
Vertalen: combinatie ten minste 2 talen	35	106	141	-	-	1	-	7	34	
Totaal	118	329	447	-	-	1	2	27	101	
Toegepaste wetenschappen										
Applied Sciences and Engineering: Applied Computer Science	6	8	14	-	-	-	-	-	1	
Applied Sciences and Engineering: Computer Science	18	2	20	-	-	-	-	-	-	
Architectural Engineering	11	13	24	-	-	-	-	-	-	
Biomedical Engineering	39	41	80	-	-	-	-	2	1	
Chemical and Materials Engineering	3	2	5	-	-	-	-	-	-	
Chemical Engineering	71	17	88	-	-	-	-	5	-	
Civil Engineering	60	18	78	-	-	-	-	-	-	
Computer Science Engineering	50	1	51	-	-	-	-	1	1	
Electrical Engineering	47	7	54	-	-	-	-	2	-	
Electromechanical Engineering	81	12	93	-	-	-	-	4	-	
Energy	20	7	27	-	-	-	-	1	-	
Engineering Physics	12	2	14	-	-	-	-	1	-	
Engineering: Computer Science	6	1	7	-	-	-	-	-	-	
Engineering: Energy	2	-	2	-	-	-	-	-	-	
Engineering: Logistics and Traffic	2	-	2	-	-	-	-	1	-	
Fire Safety Engineering	19	8	27	-	-	-	-	-	-	
Industrial Engineering and Operations Research	24	7	31	-	-	-	-	-	-	
Ingenieurswetenschappen: architectuur	51	69	120	-	-	-	-	1	4	
Ingenieurswetenschappen: bouwkunde	30	5	35	-	-	-	-	-	1	
Ingenieurswetenschappen: chemische technologie	5	1	6	-	-	-	-	-	-	
Ingenieurswetenschappen: computerwetenschappen	96	9	105	-	-	-	-	2	-	
Ingenieurswetenschappen: elektrotechniek	25	4	29	-	-	-	-	1	1	
Ingenieurswetenschappen: energie	26	5	31	-	-	-	-	-	1	
Ingenieurswetenschappen: logistiek en verkeer	3	1	4	-	-	-	-	-	-	
Ingenieurswetenschappen: materiaalkunde	2	3	5	-	-	-	-	-	-	
Ingenieurswetenschappen: werktuigkunde	72	7	79	-	-	-	-	2	-	
Ingenieurswetenschappen: wiskundige ingenieurstechnieken	24	5	29	-	-	-	-	1	-	
Materials Engineering	6	4	10	-	-	-	-	-	-	
Mathematical Engineering	3	2	5	-	-	-	-	-	-	
Mechanical Engineering	7	-	7	-	-	-	-	-	-	
Nuclear Fusion and Engineering Physics	7	1	8	-	-	-	-	1	-	
Photonics	9	-	9	-	-	-	-	-	-	
Stedenbouw en de ruimtelijke planning	5	1	6	-	-	-	-	-	-	
Sustainable Materials Engineering	11	4	15	-	-	-	-	-	1	
Textile Engineering	-	2	2	-	-	-	-	-	-	
Totaal	853	269	1.122	-	-	-	-	25	11	

ONDERWIJS
per opleiding en geboortjaar (basisopleidingen) (vervolg)

	1996		1995		1994		1993		1992		1991		1990		1989		1988 en vroeger	
	M	V	M	V	M	V	M	V	M	V	M	V	M	V	M	V	M	V
	2	3	-	1	-	-	-	-	-	-	-	-	-	-	-	-	-	-
	4	-	1	2	1	-	-	-	-	-	-	-	-	-	-	-	-	-
	14	17	6	10	3	1	1	2	-	-	-	-	-	-	-	-	-	-
	7	26	8	10	2	3	-	-	-	1	-	-	-	-	-	-	-	-
	6	7	5	2	3	1	2	-	-	-	-	-	-	-	-	-	-	-
	2	11	5	2	2	1	-	-	-	-	-	-	-	-	-	-	-	-
	2	1	-	-	1	-	-	-	-	-	-	1	-	-	1	-	-	-
	-	-	-	1	1	1	-	1	-	2	-	-	-	-	-	-	1	3
	-	1	1	1	1	3	1	2	4	1	1	1	1	1	1	1	1	2
	-	-	-	-	-	1	-	3	-	2	-	-	-	-	-	-	-	-
	1	-	-	1	2	4	2	3	-	3	2	2	2	1	1	2	5	2
	105	135	53	54	26	25	14	18	8	12	5	5	4	2	7	4	9	8
	-	1	-	-	-	-	-	1	-	-	-	-	-	-	-	-	-	-
	-	-	2	1	-	1	-	1	5	-	1	2	1	-	-	-	3	2
	-	1	2	1	-	1	-	2	5	-	1	2	1	-	-	-	3	2
	5	6	6	2	5	5	-	1	-	-	-	-	-	-	-	-	-	-
	2	-	1	-	2	-	2	1	-	-	-	-	-	-	1	-	1	-
	4	2	5	6	8	3	3	3	3	-	-	-	-	1	-	-	2	-
	3	-	-	1	4	2	1	1	3	1	-	-	1	-	-	-	-	-
	2	-	-	-	-	-	-	-	-	-	-	-	-	-	-	-	-	-
	16	8	12	9	19	10	6	6	6	1	-	-	1	-	2	-	3	-
	-	-	-	-	-	-	-	-	-	-	1	-	-	-	1	1	2	-
	-	-	-	-	-	-	-	-	-	-	1	-	-	-	1	1	2	-
	12	20	12	21	6	5	2	-	-	-	-	1	2	-	-	-	3	1
	5	39	9	17	2	14	1	4	-	2	-	-	-	-	-	-	-	1
	5	6	2	11	-	6	-	3	1	1	1	1	-	1	-	-	-	-
	9	28	4	15	6	8	1	3	2	2	2	4	-	-	1	-	3	11
	31	93	27	64	14	33	4	10	3	5	3	6	2	1	-	1	6	13
	-	2	2	2	-	1	2	1	-	-	-	-	-	-	-	1	2	-
	3	-	3	1	5	-	4	-	-	-	1	-	-	1	2	-	-	-
	3	6	5	1	1	2	1	1	-	1	-	1	-	-	-	-	1	1
	12	23	8	8	7	2	2	4	2	2	-	-	1	-	2	-	3	1
	2	-	-	1	1	1	-	-	-	-	-	-	-	-	-	-	-	-
	44	11	14	4	5	-	2	1	1	1	-	-	-	-	-	-	-	-
	15	6	18	7	11	2	7	1	3	-	-	-	1	2	1	-	4	-
	21	-	18	-	6	-	2	-	-	-	-	-	-	-	-	-	1	-
	26	2	6	2	3	2	4	1	1	-	-	-	2	-	-	-	3	-
	27	9	32	3	9	-	3	-	1	-	1	-	1	-	-	-	3	-
	3	-	4	1	5	3	1	1	3	1	-	-	1	-	2	-	-	1
	8	2	2	-	-	-	1	-	-	-	-	-	-	-	-	-	-	-
	1	-	3	-	1	-	-	-	-	-	1	-	-	-	-	-	1	-
	2	-	-	-	-	-	-	-	-	-	-	-	-	-	-	-	-	-
	-	-	-	-	-	-	1	-	-	-	-	-	-	-	-	-	-	-
	-	-	2	1	2	-	3	1	2	1	1	1	2	1	1	1	6	2
	7	5	14	-	3	2	-	-	-	-	-	-	-	-	-	-	-	-
	26	30	8	19	9	7	5	5	-	3	2	-	-	1	-	-	-	-
	14	4	10	-	3	-	2	-	-	-	1	-	-	-	-	-	-	-
	-	-	4	-	-	-	1	1	-	-	-	-	-	-	-	-	-	-
	50	6	27	1	12	-	2	1	1	-	-	1	-	-	-	-	2	-
	14	-	5	3	2	-	2	-	1	-	-	-	-	-	-	-	-	-
	19	2	6	2	1	-	-	-	-	-	-	-	-	-	-	-	-	-
	-	-	2	1	-	-	1	-	-	-	-	-	-	-	-	-	-	-
	1	2	1	1	-	-	-	-	-	-	-	-	-	-	-	-	-	-
	30	5	14	1	14	1	8	-	1	-	2	-	1	-	-	-	-	-
	17	3	5	1	1	1	-	-	-	-	-	-	-	-	-	-	-	-
	1	-	2	2	2	1	1	-	-	-	-	1	-	-	-	-	-	-
	2	1	-	-	-	1	-	-	-	-	-	-	-	-	-	-	1	-
	1	-	3	-	2	-	-	-	-	-	-	-	1	-	-	-	-	-
	1	-	-	-	1	-	-	-	1	-	2	-	1	1	-	-	-	-
	2	-	2	-	2	-	3	-	-	-	-	-	-	-	-	-	-	-
	-	-	1	-	1	-	1	-	1	-	-	-	1	1	-	-	-	-
	1	2	6	1	3	-	1	-	-	-	-	-	-	-	-	-	-	-
	-	1	-	1	-	-	-	-	-	-	-	-	-	-	-	-	-	-
	353	122	227	64	112	26	60	18	18	10	11	4	12	7	8	2	27	5



Aantal diploma's (1) in het academiejaar 2018-2019

	Totaal			1999 en later		1998		1997		
	M	V	T	M	V	M	V	M	V	
Verkeerskunde										
Mobiliteitswetenschappen	5	3	8	-	-	-	-	-	-	
Transportation Sciences	17	8	25	-	-	-	-	-	-	
Totaal	22	11	33	-	-	-	-	-	-	
Wetenschappen										
Agro- and Environmental Nematology	9	10	19	-	-	-	-	-	-	
Astronomy and Astrophysics	9	1	10	-	-	-	-	-	-	
Biochemie en de biotechnologie	41	42	83	-	-	-	-	-	2	
Biochemistry and Biotechnology	19	20	39	-	-	-	-	-	1	
Biologie	22	23	45	-	-	-	-	-	-	
Biology	58	72	130	-	-	-	-	1	1	
Biomolecular Sciences	3	2	5	-	-	-	-	-	-	
Biophysics, Biochemistry and Biotechnology	7	8	15	-	-	-	-	-	-	
Chemie	36	16	52	-	-	-	-	-	-	
Chemistry	45	12	57	-	-	-	-	1	-	
Computer Science	4	1	5	-	-	-	-	-	-	
Fysica	15	4	19	-	-	-	-	1	-	
Fysica en de sterrenkunde	18	2	20	-	-	-	-	-	-	
Geografie	14	9	23	-	-	-	-	-	-	
Geography	11	12	23	-	-	-	-	-	-	
Geologie	3	1	4	-	-	-	-	-	-	
Geology	14	8	22	-	-	-	-	1	-	
Geomatica en de landmeetkunde	3	2	5	-	-	-	-	-	-	
Informatica	32	2	34	-	-	-	-	1	1	
Marine and Lacustrine Science and Management	17	17	34	-	-	-	-	-	-	
Marine Biodiversity and Conservation	-	2	2	-	-	-	-	-	-	
Marine Biological Resources	23	61	84	-	-	-	-	-	-	
Mathematics	20	8	28	-	-	-	-	5	1	
Physics	22	2	24	-	-	-	-	1	1	
Physics and Astronomy	5	1	6	-	-	-	-	-	1	
Statistics	43	34	77	-	-	-	-	-	-	
Sustainable Development	4	12	16	-	-	-	-	-	-	
Theoretical Chemistry and Computational Modelling	4	3	7	-	-	-	-	-	-	
Toegepaste informatica	15	1	16	-	-	-	-	-	-	
Wiskunde	25	16	41	-	-	-	-	-	1	
Totaal	541	404	945	-	-	-	-	11	9	
Wijsbegeerte en moraalwetenschappen										
Moraalwetenschappen	-	2	2	-	-	-	-	-	-	
Philosophy	57	14	71	-	-	-	-	-	-	
Wijsbegeerte	40	26	66	-	-	1	-	3	6	
Wijsbegeerte en de moraalwetenschappen	8	14	22	-	-	-	-	1	1	
Totaal	105	56	161	-	-	1	-	4	7	
Totaal master	8.883	10.782	19.665	-	2	18	24	925	1.152	
Master na professioneel gerichte bachelor										
Bewegings- en revalidatiewetenschappen										
Ergotherapeutische wetenschap	6	21	27	-	-	-	-	-	-	
Totaal	6	21	27	-	-	-	-	-	-	
Economische en toegepaste economische wetenschappen; Wetenschappen										
Toerisme	9	10	19	-	-	-	-	-	-	
Totaal	9	10	19	-	-	-	-	-	-	
Geneeskunde										
Verpleegkunde en de vroedkunde	33	189	222	-	-	-	-	-	-	
Totaal	33	189	222	-	-	-	-	-	-	
Politieke en sociale wetenschappen										
Sociaal werk	5	14	19	-	-	-	-	-	-	
Sociaal werk en sociaal beleid	7	24	31	-	-	-	-	-	-	
Totaal	12	38	50	-	-	-	-	-	-	
Psychologie en pedagogische wetenschappen										
Sociaal werk	2	35	37	-	-	-	-	-	-	
Totaal	2	35	37	-	-	-	-	-	-	
Totaal master na professioneel gerichte bachelor	62	293	355	-	-	-	-	-	-	
Algemeen totaal	24.736	33.466	58.202	111	165	4.626	7.358	4.991	7.037	

ONDERWIJS
per opleiding en geboortjaar (basisopleidingen) (vervolg)

	1996		1995		1994		1993		1992		1991		1990		1989		1988 en vroeger	
	M	V	M	V	M	V	M	V	M	V	M	V	M	V	M	V	M	V
	1	1	2	-	-	-	2	1	-	1	-	-	-	-	-	-	-	-
	3	-	-	1	-	-	1	1	4	2	2	2	2	1	1	-	4	1
	4	1	2	1	-	-	3	2	4	3	2	2	2	1	1	-	4	1
	-	-	-	1	-	-	-	2	-	2	2	-	1	3	2	1	4	1
	5	-	1	1	-	-	-	-	1	-	-	-	-	-	-	-	2	-
	16	22	13	10	8	4	4	2	-	2	-	-	-	-	-	-	-	-
	6	9	8	6	1	1	1	-	-	2	-	-	-	1	-	-	1	1
	8	9	2	10	4	2	4	-	3	1	-	1	-	-	-	-	1	-
	17	26	13	14	7	14	12	6	2	4	1	-	2	-	2	2	1	5
	-	1	-	-	1	1	-	-	2	-	-	-	-	-	-	-	-	-
	1	-	1	4	3	-	1	-	1	-	-	-	-	-	-	-	-	4
	17	11	8	4	6	-	4	1	-	-	-	-	1	-	-	-	-	-
	19	9	14	1	6	1	1	-	1	-	1	-	1	-	1	1	-	-
	-	-	1	-	1	1	1	-	-	-	-	-	-	-	-	-	-	-
	5	2	3	1	3	-	2	-	1	1	-	-	-	-	-	-	-	-
	7	1	7	1	3	-	-	-	1	-	-	-	-	-	-	-	-	-
	5	3	3	4	-	1	3	1	1	-	-	-	1	-	-	-	1	-
	3	2	4	3	1	2	1	3	1	-	1	1	-	-	-	1	-	-
	1	-	1	1	1	-	-	-	-	-	-	-	-	-	-	-	-	-
	8	5	3	2	2	-	-	-	-	1	-	-	-	-	-	-	-	-
	1	-	1	1	1	1	-	-	-	-	-	-	-	-	-	-	-	-
	17	-	6	-	6	1	1	-	-	-	-	-	1	-	-	-	-	-
	1	1	4	2	3	2	1	7	2	2	-	-	4	1	1	-	1	2
	-	-	-	-	-	1	-	1	-	-	-	-	-	-	-	-	-	-
	2	11	5	7	5	12	3	9	4	4	1	5	-	4	-	2	3	7
	12	5	-	1	2	-	-	-	-	-	1	1	-	-	-	-	-	-
	13	1	2	-	2	-	2	-	-	-	1	-	-	-	-	-	1	-
	1	-	-	-	2	-	-	-	1	-	-	-	1	-	-	-	-	-
	2	5	3	1	2	4	6	6	1	5	3	4	3	3	4	1	19	5
	-	3	1	2	1	-	1	-	-	1	-	2	-	-	-	-	1	4
	-	-	1	-	-	1	2	1	-	-	-	1	-	-	-	-	-	-
	2	-	4	1	4	-	1	-	2	-	-	-	1	-	-	-	1	-
	12	9	7	4	5	2	-	-	-	-	-	-	-	-	-	-	1	-
	181	135	116	82	80	51	51	39	24	25	12	15	18	11	11	8	37	29
	-	-	-	-	-	1	-	1	-	-	-	-	-	-	-	-	-	-
	7	-	6	4	11	-	7	3	6	2	5	-	3	1	1	-	11	4
	5	7	7	3	7	1	3	2	5	2	1	1	-	-	-	-	8	4
	1	2	-	1	-	2	2	1	-	1	-	-	-	1	1	1	3	4
	13	9	13	8	18	4	12	7	11	5	6	1	3	2	2	1	22	12
	2.430	3.462	2.115	2.635	1.277	1.385	715	699	425	390	219	238	157	179	116	105	486	511
	-	8	2	7	1	2	1	-	-	2	2	-	-	-	-	-	-	2
	-	8	2	7	1	2	1	-	-	2	2	-	-	-	-	-	-	2
	-	3	1	4	2	2	2	-	2	-	-	-	-	-	1	-	1	1
	-	3	1	4	2	2	2	-	2	-	-	-	-	-	1	-	1	1
	1	47	6	39	9	22	1	19	5	9	1	12	-	4	3	5	7	32
	1	47	6	39	9	22	1	19	5	9	1	12	-	4	3	5	7	32
	-	5	1	2	-	2	1	2	-	1	-	-	-	-	1	-	2	2
	1	8	1	4	1	3	2	3	-	2	-	1	1	-	-	-	1	3
	1	13	2	6	1	5	3	5	-	3	-	1	1	-	1	-	3	5
	-	16	-	8	-	6	1	1	-	1	1	-	-	1	-	-	-	2
	-	16	-	8	-	6	1	1	-	1	1	-	-	1	-	-	-	2
	2	87	11	64	13	37	8	25	7	15	4	13	1	5	5	5	11	42
	5.222	7.006	3.815	4.715	2.270	2.474	1.247	1.305	738	765	369	475	252	346	184	229	911	1.591



HOGER
Aantal diploma's (1) in het academiejaar 2018-2019

	Totaal			1999 en later		1998		1997	
	M	V	T	M	V	M	V	M	V
Hogescholenonderwijs									
Bachelor na bachelor	377	1.420	1.797	-	-	-	4	65	369
Master na master	4	5	9	-	-	-	-	-	-
Specifieke lerarenopleiding na professioneel gerichte bachelor	1	4	5	-	-	-	-	-	-
Specifieke lerarenopleiding na master	74	118	192	-	-	-	-	-	-
Vorbereidingsprogramma	19	45	64	-	-	1	-	-	2
Schakelprogramma	13	24	37	-	-	-	-	1	2
Totaal	488	1.616	2.104	-	-	1	4	66	373
Universiteiten									
Master na Master	864	1.119	1.983	-	-	-	-	1	2
Specifieke lerarenopleiding na master	171	399	570	-	-	-	-	-	2
Doctoraatsopleiding	727	535	1.262	-	-	-	-	-	-
Academische graad van doctor	1.168	931	2.099	-	-	-	-	-	-
Vorbereidingsprogramma	654	852	1.506	-	1	2	5	34	84
Schakelprogramma	1.340	1.910	3.250	-	-	1	6	200	444
Totaal	4.924	5.746	10.670	-	1	3	11	235	532

(1) Het betreft diploma's behaald via diplomacontracten en examencontracten.

(2) Bij Onderwijs Decreet XXIII van 19/07/2013 en met ingang van academiejaar 2013-2014 wordt als doelstelling van de academisch gerichte bacheloropleidingen niet enkel het doorstromen naar een masteropleiding, maar ook het uitstromen naar de arbeidsmarkt beschouwd. Om deze reden worden de academisch gerichte bachelorsopleidingen vanaf dat academiejaar ook meegenomen als een volwaardig eindexamen.

ONDERWIJS

per opleiding en geboortjaar (andere opleidingen)

	1996		1995		1994		1993		1992		1991		1990		1989		1988 en vroeger	
	M	V	M	V	M	V	M	V	M	V	M	V	M	V	M	V	M	V
	106	343	73	192	33	107	19	63	12	41	13	38	11	20	9	21	36	222
	-	-	-	-	-	-	-	1	-	1	-	-	-	-	-	1	4	2
	-	1	-	1	-	-	-	-	-	-	-	-	-	-	-	1	1	1
	-	3	10	29	17	25	11	14	9	12	4	7	4	4	2	4	17	20
	2	8	4	8	2	10	2	6	2	1	-	2	1	3	2	-	3	5
	3	7	2	6	1	3	1	2	-	-	-	-	1	1	1	-	3	3
	111	362	89	236	53	145	33	86	23	55	17	47	17	28	14	27	64	253
	29	59	141	174	90	124	53	85	100	160	48	81	57	70	70	92	275	272
	32	112	51	133	26	59	14	23	8	17	8	9	4	12	3	8	25	24
	-	-	-	-	1	1	12	8	66	47	125	88	102	82	88	74	333	235
	-	-	-	-	-	-	8	9	54	34	175	139	182	159	152	130	597	460
	134	179	173	201	84	105	49	57	33	35	22	37	17	25	18	15	88	108
	401	579	314	353	181	173	83	79	42	52	25	39	15	33	11	15	67	137
	596	929	679	861	382	462	219	261	303	345	403	393	377	381	342	334	1.385	1.236

HOGER ONDERWIJS
Aantal diploma's (1) in een lerarenopleiding

	2012 - 2013			2013 - 2014			2014-2015			2015-2016			2016-2017			2017-2018			2018-2019		
	M	V	T	M	V	T	M	V	T	M	V	T	M	V	T	M	V	T	M	V	T
Professioneel gerichte bachelor																					
Onderwijs: kleuteronderwijs	15	1.019	1.034	20	960	980	23	988	1.011	24	1.024	1.048	23	969	992	21	887	908	18	843	861
Onderwijs: lager onderwijs	170	1.364	1.534	158	1.253	1.411	193	1.348	1.541	179	1.364	1.543	194	1.271	1.465	179	1.180	1.359	165	1.193	1.358
Onderwijs: secundair onderwijs	948	1.357	2.305	895	1.264	2.159	838	1.258	2.096	849	1.120	1.969	837	1.091	1.928	779	1.006	1.785	732	1.022	1.754
Totaal	1.133	3.740	4.873	1.073	3.477	4.550	1.054	3.594	4.648	1.052	3.508	4.560	1.054	3.331	4.385	979	3.073	4.052	915	3.058	3.973
Specifieke lerarenopleiding na professioneel gerichte bachelor																					
Muziek- en podiumkunsten	2	4	6	1	9	10	3	8	11	2	3	5	1	5	6	1	8	9	1	4	5
Totaal	2	4	6	1	9	10	3	8	11	2	3	5	1	5	6	1	8	9	1	4	5
Specifieke lerarenopleiding na master																					
Archeologie en kunstwetenschappen	2	12	14	3	5	8	1	9	10	1	9	10	-	6	6	2	7	9	2	6	8
Archeologie en kunstwetenschappen; Geschiedenis	-	-	-	-	-	-	-	-	-	-	-	-	11	3	14	9	8	17	6	5	11
Archeologie en kunstwetenschappen; Geschiedenis; Politieke en sociale wetenschappen; Rechten, notariaat en criminologische wetenschappen; Toegepaste taalkunde; Wijsbegeerte en moraalwetenschappen	-	-	-	-	-	-	-	-	-	-	-	-	6	3	9	-	1	1	-	-	-
Archeologie en kunstwetenschappen; Geschiedenis; Taal- en letterkunde	-	-	-	-	-	-	-	-	-	-	-	-	18	20	38	7	10	17	15	11	26
Archeologie en kunstwetenschappen; Geschiedenis; Taal- en letterkunde; Toegepaste taalkunde	-	-	-	-	-	-	-	-	-	-	-	-	-	-	-	-	-	-	-	3	3
Archeologie en kunstwetenschappen; Taal- en letterkunde; Toegepaste taalkunde	-	-	-	-	-	-	-	-	-	-	-	-	1	4	5	-	-	-	-	-	-
Architectuur; Bewegings- en revalidatiewetenschappen; Biomedische wetenschappen; Farmaceutische wetenschappen; Geneeskunde; Gezondheidszorg; Industriële wetenschappen en technologie; Sociale gezondheidswetenschappen; Toegepaste biologische wetenschappen; Toegepaste wetenschappen; Wetenschappen	-	-	-	-	-	-	-	-	-	-	-	-	1	3	4	3	2	5	-	-	-
Audiovisuele en beeldende kunst	17	59	76	18	54	72	24	51	75	25	55	80	28	61	89	14	59	73	29	62	91
Bewegings- en revalidatiewetenschappen	24	10	34	18	23	41	9	7	16	17	19	36	22	28	50	21	15	36	21	25	46
Bewegings- en revalidatiewetenschappen; Biomedische wetenschappen; Farmaceutische wetenschappen; Geneeskunde; Gezondheidszorg; Sociale gezondheidswetenschappen; Tandheelkunde	-	-	-	-	-	-	-	-	-	-	-	-	2	24	26	3	16	19	-	-	-
Bewegings- en revalidatiewetenschappen; Biomedische wetenschappen; Farmaceutische wetenschappen; Geneeskunde; Sociale gezondheidswetenschappen; Tandheelkunde	-	-	-	-	-	-	-	-	-	-	-	-	-	-	-	-	-	-	1	16	17
Biomedische wetenschappen	38	44	82	15	38	53	9	26	35	14	34	48	-	-	-	-	-	-	-	-	-
Biomedische wetenschappen; Biotechniek; Economische en toegepaste economische wetenschappen; Geneeskunde; Gezondheidszorg; Industriële wetenschappen en technologie; Sociale gezondheidswetenschappen; Toegepaste biologische wetenschappen; Toegepaste wetenschappen; Wetenschappen	-	-	-	-	-	-	-	-	-	-	-	-	12	17	29	9	12	21	-	-	-



HOGER ONDERWIJS
Aantal diploma's (1) in een lerarenopleiding

	2012 - 2013			2013 - 2014			2014-2015			2015-2016			2016-2017			2017-2018			2018-2019		
	M	V	T	M	V	T	M	V	T	M	V	T	M	V	T	M	V	T	M	V	T
Handelswetenschappen en bedrijfskunde; Politieke en sociale wetenschappen	-	-	-	-	-	-	-	-	-	-	-	-	6	6	12	4	5	9	4	7	11
Industriële wetenschappen en technologie; Toegepaste biologische wetenschappen; Toegepaste wetenschappen; Wetenschappen	-	-	-	-	-	-	-	-	-	-	-	-	-	-	-	1	1	2	-	-	-
Industriële wetenschappen en technologie; Toegepaste wetenschappen; Wetenschappen	-	-	-	-	-	-	-	-	-	-	-	-	2	-	2	-	-	-	-	-	-
Muziek en podiumkunsten	48	60	108	45	52	97	34	52	86	40	51	91	56	64	120	62	53	115	45	56	101
Politieke en sociale wetenschappen	5	18	23	6	10	16	7	6	13	7	9	16	5	15	20	1	12	13	1	12	13
Politieke en sociale wetenschappen; Psychologie en pedagogische wetenschappen	-	-	-	-	-	-	-	-	-	-	-	-	1	21	22	1	27	28	-	-	-
Psychologie en pedagogische wetenschappen	5	38	43	4	54	58	6	35	41	3	37	40	4	39	43	1	36	37	1	44	45
Rechten, notariaat en criminologische wetenschappen	1	4	5	-	6	6	1	5	6	2	7	9	2	4	6	-	8	8	3	3	6
Taal- en letterkunde	24	62	86	21	72	93	18	67	85	19	71	90	-	-	-	-	-	-	-	-	-
Taal- en letterkunde; Toegepaste taalkunde	-	-	-	-	-	-	-	-	-	-	-	-	22	94	116	19	88	107	19	92	111
Toegepaste biologische wetenschappen	-	9	9	3	8	11	-	7	7	3	4	7	-	-	-	-	-	-	-	-	-
Toegepaste biologische wetenschappen; Toegepaste wetenschappen; Wetenschappen	-	-	-	-	-	-	-	-	-	-	-	-	8	21	29	7	8	15	15	9	24
Toegepaste wetenschappen; Wetenschappen	-	-	-	-	-	-	-	-	-	-	-	-	13	11	24	9	10	19	5	8	13
Wetenschappen	13	20	33	7	14	21	16	12	28	4	10	14	7	3	10	7	8	15	6	10	16
Wijsbegeerte en moraalwetenschappen	5	3	8	2	-	2	5	2	7	1	1	2	5	3	8	11	3	14	7	4	11
Totaal	316	744	1.060	282	769	1.051	260	685	945	271	636	907	286	602	888	250	534	784	245	517	762
Totaal lerarenopleiding	1.451	4.488	5.939	1.356	4.255	5.611	1.317	4.287	5.604	1.325	4.147	5.472	1.341	3.938	5.279	1.230	3.615	4.845	1.161	3.579	4.740

(1) Het betreft diploma's behaald via diplomacontracten en examencontracten.

De bachelor na bachelor-opleidingen werden niet mee opgenomen in de lerarenopleiding, aangezien deze opleidingen niet leiden tot een Getuigschrift Pedagogische Bekwaamheid (GPB). Voor studenten die een bachelor-na-bachelor Zorgverbreding of een bachelor-na-bachelor Remediërend leren behaalden voor academiejaar 2014-2015 leidde dit wel tot een Getuigschrift Pedagogische Bekwaamheid (GPB). Hierdoor gaven ook deze opleidingen rechtstreeks toegang tot het leraarschap. Dit is niet langer het geval vanaf academiejaar 2015-2016.

**Deel 2 STUDIEBEWIJZEN UITGEREIKT
TIJDENS DE REFERTEPERIODE
1 APRIL 2018 - 31 MAART 2019**

2

Hoofdstuk 4: Volwassenenonderwijs

Omdat gebleken is dat de datakwaliteit van de gegevens omtrent studiebewijzen behaald in het volwassenenonderwijs onvoldoende is, worden er voor de referteperiodes vóór 1 april 2019 geen gegevens gepubliceerd of vrijgegeven. Door een aantal maatregelen rond kwaliteit zal er systematisch een betere registratie gerealiseerd worden.

Deel 3

ONDERWIJSINSTELLINGEN

3

EVOLUTIE AANTAL ONDERWIJSINSTELLINGEN

	2018-2019	2017-2018	2016-2017	2015-2016	2014-2015	2013-2014	2012-2013	2011-2012	2010-2011
AANTAL BASISCHOLEN									
Nederlandstalig:									
Gewoon basisonderwijs									
Autonome kleuterscholen	162	162	162	162	164	165	165	169	171
Autonome lagere scholen	161	164	167	168	168	171	169	174	176
Scholen die kleuter- én lager onderwijs inrichten	2.114	2.094	2.081	2.072	2.060	2.045	2.034	2.011	1.989
Totaal	2.437	2.420	2.410	2.402	2.392	2.381	2.368	2.354	2.336
Buitengewoon basisonderwijs (1)									
Autonome lagere scholen	75	79	83	89	96	96	94	94	94
Scholen die kleuter- én lager onderwijs inrichten	123	120	116	111	105	106	105	103	103
Totaal	198	199	199	200	201	202	199	197	197
Totaal aantal Nederlandstalige basisscholen	2.635	2.619	2.609	2.602	2.593	2.583	2.567	2.551	2.533
Franstalig:									
Gewoon basisonderwijs									
Scholen die kleuter- én lager onderwijs inrichten	8	8	8	8	8	8	8	8	8
Buitengewoon basisonderwijs (1)									
Scholen die kleuter- én lager onderwijs inrichten	1	1	1	1	1	1	1	1	1
Totaal aantal basisscholen	9	9	9	9	9	9	9	9	9
AANTAL SECUNDAIRE SCHOLEN									
Gewoon secundair onderwijs (voltijds en deeltijds)	950	949	949	948	953	961	963	965	969
<i>waarvan - autonome centra voor deeltijds beroepssecundair onderwijs</i>	6	6	6	5	5	5	5	5	5
<i>- centra voor deeltijds beroepssecundair onderwijs gehecht aan een school voor SO</i>	43	43	42	43	42	42	42	42	42
<i>en waarvan - scholen die enkel HBO5 verpleegkunde inrichten</i>	4	4	4	4	4	4	4	4	4
<i>- scholen die SO én HBO5 verpleegkunde inrichten</i>	16	16	16	16	16	16	16	16	16
Buitengewoon secundair onderwijs (1)	126	126	124	121	119	119	117	116	115
Totaal aantal secundaire scholen	1.076	1.075	1.073	1.069	1.072	1.080	1.080	1.081	1.084
AANTAL HOGER ONDERWIJS INSTELLINGEN									
Hogescholen	16	16	16	16	17	17	21	21	22
Universiteiten	6	6	6	6	6	6	7	7	7
AANTAL CENTRA VOLWASSENENONDERWIJS EN BASESEDUCATIE									
Centra voor volwassenenonderwijs	82	92	97	101	107	109	109	111	111
<i>SVWO:</i>	77	87	92	96	102	104	104	105	105
<i>HBO5:</i>	29	29	31	32	32	51	53	55	56
<i>SLO:</i>	21	22	22	22	22	23	23	23	23
Centra voor basiseducatie	13	13	13	13	13	13	13	13	13
AANTAL ACADEMIES DEELTIJDS KUNSTONDERWIJS									
Academies	168	168	168	168	168	168	168	168	168

(1) inclusief type 5-scholen

TOTAAL AANTAL SCHOLEN IN HET BASISONDERWIJS
(scholen met kleuteronderwijs, lager onderwijs of kleuter- én lager onderwijs)

Provincie	Gemeenschapsonderwijs			Privaatrechtelijk			Provincie			Gemeente			VI. Gemeenschapscomm.			Totaal		
	Gewoon	B.O.	Totaal	Gewoon	B.O.	Totaal	Gewoon	B.O.	Totaal	Gewoon	B.O.	Totaal	Gewoon	B.O.	Totaal	Gewoon	B.O.	Totaal
Antwerpen	96	6	102	371	27	398	-	-	-	178	13	191	-	-	-	645	46	691
Vlaams-Brabant	54	3	57	202	15	217	-	1	1	114	4	118	-	-	-	370	23	393
Brussels Hoofdst. Gewest	36	1	37	68	3	71	-	-	-	35	1	36	-	1	1	139	6	145
West-Vlaanderen	71	7	78	305	31	336	-	-	-	58	5	63	-	-	-	434	43	477
Oost-Vlaanderen	81	9	90	335	30	365	-	3	3	113	4	117	-	-	-	529	46	575
Henegouwen	1	-	1	-	-	-	-	-	-	-	-	-	-	-	-	1	-	1
Limburg	62	8	70	216	19	235	2	-	2	39	1	40	-	-	-	319	28	347
Totaal	401	34	435	1.497	125	1.622	2	4	6	537	28	565	-	1	1	2.437	192	2.629

AANTAL SCHOLEN WAAR KLEUTERONDERWIJS INGERICHT WORDT

Provincie	Gemeenschapsonderwijs			Privaatrechtelijk			Provincie			Gemeente			VI. Gemeenschapscomm.			Totaal		
	Gewoon	B.O.	Totaal	Gewoon	B.O.	Totaal	Gewoon	B.O.	Totaal	Gewoon	B.O.	Totaal	Gewoon	B.O.	Totaal	Gewoon	B.O.	Totaal
Antwerpen	96	5	101	331	16	347	-	-	-	163	8	171	-	-	-	590	29	619
Vlaams-Brabant	54	1	55	182	7	189	-	1	1	109	1	110	-	-	-	345	10	355
Brussels Hoofdst. Gewest	35	1	36	64	2	66	-	-	-	34	-	34	-	1	1	133	4	137
West-Vlaanderen	71	7	78	287	16	303	-	-	-	52	3	55	-	-	-	410	26	436
Oost-Vlaanderen	80	8	88	315	18	333	-	1	1	108	2	110	-	-	-	503	29	532
Henegouwen	1	-	1	-	-	-	-	-	-	-	-	-	-	-	-	1	-	1
Limburg	62	7	69	194	12	206	2	-	2	36	-	36	-	-	-	294	19	313
Totaal	399	29	428	1.373	71	1.444	2	2	4	502	14	516	-	1	1	2.276	117	2.393

AANTAL SCHOLEN WAAR LAGER ONDERWIJS INGERICHT WORDT

Provincie	Gemeenschapsonderwijs			Privaatrechtelijk			Provincie			Gemeente			VI. Gemeenschapscomm.			Totaal		
	Gewoon	B.O.	Totaal	Gewoon	B.O.	Totaal	Gewoon	B.O.	Totaal	Gewoon	B.O.	Totaal	Gewoon	B.O.	Totaal	Gewoon	B.O.	Totaal
Antwerpen	95	6	101	335	27	362	-	-	-	166	13	179	-	-	-	596	46	642
Vlaams-Brabant	54	3	57	175	15	190	-	1	1	109	4	113	-	-	-	338	23	361
Brussels Hoofdst. Gewest	35	1	36	64	3	67	-	-	-	34	1	35	-	1	1	133	6	139
West-Vlaanderen	71	7	78	292	31	323	-	-	-	57	5	62	-	-	-	420	43	463
Oost-Vlaanderen	80	9	89	310	30	340	-	3	3	109	4	113	-	-	-	499	46	545
Henegouwen	1	-	1	-	-	-	-	-	-	-	-	-	-	-	-	1	-	1
Limburg	62	8	70	190	19	209	1	-	1	35	1	36	-	-	-	288	28	316
Totaal	398	34	432	1.366	125	1.491	1	4	5	510	28	538	-	1	1	2.275	192	2.467

De scholen die én kleuter- én lager onderwijs organiseren zijn zowel in de tabel van het aantal kleuterscholen als in de tabel van het aantal lagere scholen opgenomen. De som van het aantal kleuterscholen en het aantal lagere scholen is dus groter dan het aantal basisscholen. In het schooljaar 2018-2019 waren er in het gewoon basisonderwijs 162 autonome kleuterscholen, 161 autonome lagere scholen en 2.114 basisscholen met kleuter- én lager onderwijs. In het buitengewoon basisonderwijs waren er geen autonome kleuterscholen, 75 autonome lagere scholen en 117 basisscholen met buitengewoon kleuter- én lager onderwijs.

Daarnaast (niet opgenomen in de tabel) waren er nog 6 scholen met buitengewoon onderwijs van het type 5:

Gemeenschapsonderwijs: 1 in West-Vlaanderen; Privaatrechtelijk: 1 in Antwerpen en 2 in Vlaams-Brabant; Gemeentelijk: 1 in Antwerpen en 1 in Oost-Vlaanderen. Het betreft hier telkens basisscholen met zowel buitengewoon kleuter- als buitengewoon lager onderwijs van het type 5.

De aantallen in deze tabellen zijn gebaseerd op het al dan niet voorkomen van leerlingen in het kleuter- en/of lager onderwijs en hebben enkel betrekking op het Nederlandstalig onderwijs. Voor het aantal Franstalige scholen en Franstalige afdelingen van Nederlandstalige scholen: zie laatste tabel van dit hoofdstuk.

AANTAL AUTONOME KLEUTERSCHOLEN

Provincie	Gemeenschapsonderwijs			Privaatrechtelijk			Provincie			Gemeente			Vl. Gemeenschapscomm.			Totaal		
	Gewoon	B.O.	Totaal	Gewoon	B.O.	Totaal	Gewoon	B.O.	Totaal	Gewoon	B.O.	Totaal	Gewoon	B.O.	Totaal	Gewoon	B.O.	Totaal
Antwerpen	1	-	1	36	-	36	-	-	-	12	-	12	-	-	-	49	-	49
Vlaams-Brabant	-	-	-	27	-	27	-	-	-	5	-	5	-	-	-	32	-	32
Brussels Hoofdst. Gewest	1	-	1	4	-	4	-	-	-	1	-	1	-	-	-	6	-	6
West-Vlaanderen	-	-	-	13	-	13	-	-	-	1	-	1	-	-	-	14	-	14
Oost-Vlaanderen	1	-	1	25	-	25	-	-	-	4	-	4	-	-	-	30	-	30
Henegouwen	-	-	-	-	-	-	-	-	-	-	-	-	-	-	-	-	-	-
Limburg	-	-	-	26	-	26	1	-	1	4	-	4	-	-	-	31	-	31
Totaal	3	-	3	131	-	131	1	-	1	27	-	27	-	-	-	162	-	162

AANTAL AUTONOME LAGERE SCHOLEN

Provincie	Gemeenschapsonderwijs			Privaatrechtelijk			Provincie			Gemeente			Vl. Gemeenschapscomm.			Totaal		
	Gewoon	B.O.	Totaal	Gewoon	B.O.	Totaal	Gewoon	B.O.	Totaal	Gewoon	B.O.	Totaal	Gewoon	B.O.	Totaal	Gewoon	B.O.	Totaal
Antwerpen	-	1	1	40	11	51	-	-	-	15	5	20	-	-	-	55	17	72
Vlaams-Brabant	-	2	2	20	8	28	-	-	-	5	3	8	-	-	-	25	13	38
Brussels Hoofdst. Gewest	1	-	1	4	1	5	-	-	-	1	1	2	-	-	-	6	2	8
West-Vlaanderen	-	-	-	18	15	33	-	-	-	6	2	8	-	-	-	24	17	41
Oost-Vlaanderen	1	1	2	20	12	32	-	2	2	5	2	7	-	-	-	26	17	43
Henegouwen	-	-	-	-	-	-	-	-	-	-	-	-	-	-	-	-	-	-
Limburg	-	1	1	22	7	29	-	-	-	3	1	4	-	-	-	25	9	34
Totaal	2	5	7	124	54	178	-	2	2	35	14	49	-	-	-	161	75	236

AANTAL BASISCHOLEN (met zowel kleuter- als lager onderwijs)

Provincie	Gemeenschapsonderwijs			Privaatrechtelijk			Provincie			Gemeente			Vl. Gemeenschapscomm.			Totaal		
	Gewoon	B.O.	Totaal	Gewoon	B.O.	Totaal	Gewoon	B.O.	Totaal	Gewoon	B.O.	Totaal	Gewoon	B.O.	Totaal	Gewoon	B.O.	Totaal
Antwerpen	95	5	100	295	16	311	-	-	-	151	8	159	-	-	-	541	29	570
Vlaams-Brabant	54	1	55	155	7	162	-	1	1	104	1	105	-	-	-	313	10	323
Brussels Hoofdst. Gewest	34	1	35	60	2	62	-	-	-	33	-	33	-	1	1	127	4	131
West-Vlaanderen	71	7	78	274	16	290	-	-	-	51	3	54	-	-	-	396	26	422
Oost-Vlaanderen	79	8	87	290	18	308	-	1	1	104	2	106	-	-	-	473	29	502
Henegouwen	1	-	1	-	-	-	-	-	-	-	-	-	-	-	-	1	-	1
Limburg	62	7	69	168	12	180	1	-	1	32	-	32	-	-	-	263	19	282
Totaal	396	29	425	1.242	71	1.313	1	2	3	475	14	489	-	1	1	2.114	117	2.231

Daarnaast waren er nog 6 scholen met buitengewoon onderwijs van het type 5:

Gemeenschapsonderwijs: 1 in West-Vlaanderen; Privaatrechtelijk: 1 in Antwerpen en 2 in Vlaams-Brabant; Gemeentelijk: 1 in Antwerpen en 1 in Oost-Vlaanderen.

Het betreft hier telkens basisscholen met zowel buitengewoon kleuter- als buitengewoon lager onderwijs van het type 5.

De aantallen in deze tabellen zijn gebaseerd op het al dan niet voorkomen van leerlingen in het kleuter- en/of lager onderwijs en hebben enkel betrekking op het Nederlandstalig onderwijs. Voor het aantal Franstalige scholen en Franstalige afdelingen van Nederlandstalige scholen: zie laatste tabel van dit hoofdstuk.

SECUNDAIR ONDERWIJS

Aantal scholen waar voltijds gewoon secundair onderwijs of buitengewoon secundair onderwijs ingericht wordt (1)(2)(3)

Provincie	Gemeenschapsonderwijs			Privaatrechtelijk			Provincie			Gemeente			VI. Gemeenschapscomm.			Totaal		
	Gewoon	B.O.	Totaal	Gewoon	B.O.	Totaal	Gewoon	B.O.	Totaal	Gewoon	B.O.	Totaal				Gewoon	B.O.	Totaal
Antwerpen	48	5	53	182	21	203	7	-	7	21	6	27	-	-	-	258	32	290
Vlaams-Brabant	30	2	32	91	9	100	2	-	2	8	3	11	-	-	-	131	14	145
B.H.G. (4)	14	1	15	19	2	21	-	-	-	2	-	2	-	2	2	35	5	40
West-Vlaanderen	39	5	44	138	17	155	1	-	1	1	-	1	-	-	-	179	22	201
Oost-Vlaanderen	49	5	54	131	20	151	8	2	10	6	1	7	-	-	-	194	28	222
Limburg	32	4	36	100	12	112	10	2	12	1	1	2	-	-	-	143	19	162
Totaal	212	22	234	661	81	742	28	4	32	39	11	50	-	2	2	940	120	1.060

(1) Aan 43 van de 940 scholen voor gewoon secundair onderwijs is een centrum voor deeltijds onderwijs gehecht. Daarnaast zijn er nog 6 autonome centra voor deeltijds onderwijs.

(2) 16 van de 940 scholen voor voltijds gewoon secundair onderwijs organiseren ook HBO5 verpleegkunde. Daarnaast zijn er nog 4 scholen die enkel HBO5 verpleegkunde inrichten. Die zijn niet opgenomen in deze tabel.

(3) Naast de 120 scholen voor buitengewoon secundair onderwijs die in de tabel zijn vermeld, zijn er nog 6 scholen die buitengewoon secundair onderwijs van het type 5 aanbieden:

Gemeenschapsonderwijs: 1 in West-Vlaanderen; Privaatrechtelijk: 1 in Antwerpen en 2 in Vlaams-Brabant; Gemeentelijk: 1 in Antwerpen en 1 in Oost-Vlaanderen.

(4) B.H.G.: Brussels Hoofdstedelijk Gewest

B.O.: buitengewoon onderwijs

DEELTIJDS SECUNDAIR ONDERWIJS

Aantal centra voor deeltijds onderwijs (1)

Provincie	Gemeenschapsonderwijs	Privaatrechtelijk	Provincie	Gemeente	Totaal
Antwerpen	4	5	1	2	12
Vlaams-Brabant	1	2	-	-	3
Brussels Hoofdstedelijk Gewest	1	1	-	1	3
West-Vlaanderen	5	5	-	-	10
Oost-Vlaanderen	4	6	1	1	12
Limburg	2	5	2	-	9
Totaal	17	24	4	4	49

(1) Van de 49 centra voor deeltijds onderwijs zijn er 6 autonoom, de overige 43 maken deel uit van een school voor voltijds gewoon secundair onderwijs.

VOLWASSENENONDERWIJS

ALLE CENTRA VOOR VOLWASSENENONDERWIJS in het schooljaar 2018-2019

	Gemeenschaps- onderwijs	Gesubsidieerd vrij onderwijs	Gesubsidieerd officieel onderwijs	Totaal
Antwerpen	6	13	6	25
Vlaams-Brabant	3	7	1	11
Brussels Hoofdstedelijk Gewest	2	3	-	5
West-Vlaanderen	4	9	1	14
Oost-Vlaanderen	5	6	5	16
Limburg	3	4	4	11
Totaal	23	42	17	82

Op 1 september 2018 waren er in het volwassenenonderwijs 82 centra. In een aantal CVO's worden verschillende opleidingstypes ingericht d.w.z. zowel secundair volwassenenonderwijs, hoger beroepsonderwijs en specifieke lerarenopleiding ingericht. De aantallen uitgesplitst per opleidings-type worden in onderstaande tabellen weergegeven.

AANTAL CENTRA WAAR SECUNDAIR VOLWASSENENONDERWIJS INGERICHT WORDT in het schooljaar 2018-2019

	Gemeenschaps- onderwijs	Gesubsidieerd vrij onderwijs	Gesubsidieerd officieel onderwijs	Totaal
Antwerpen	6	12	5	23
Vlaams-Brabant	3	6	1	10
Brussels Hoofdstedelijk Gewest	2	2	-	4
West-Vlaanderen	4	9	1	14
Oost-Vlaanderen	5	6	5	16
Limburg	3	3	4	10
Totaal	23	38	16	77

AANTAL CENTRA WAAR HOGER BEROEPSONDERWIJS VAN HET VOLWASSENENONDERWIJS INGERICHT WORDT in het schooljaar 2018-2019

	Gemeenschaps- onderwijs	Gesubsidieerd vrij onderwijs	Gesubsidieerd officieel onderwijs	Totaal
Antwerpen	3	4	2	9
Vlaams-Brabant	2	2	-	4
Brussels Hoofdstedelijk Gewest	1	2	-	3
West-Vlaanderen	1	3	-	4
Oost-Vlaanderen	2	3	1	6
Limburg	1	1	1	3
Totaal	10	15	4	29

AANTAL CENTRA WAAR DE SPECIFIEKE LERARENOPLEIDING VAN HET VOLWASSENENONDERWIJS INGERICHT WORDT in het schooljaar 2018-2019

	Gemeenschaps- onderwijs	Gesubsidieerd vrij onderwijs	Gesubsidieerd officieel onderwijs	Totaal
Antwerpen	2	3	2	7
Vlaams-Brabant	1	1	-	2
Brussels Hoofdstedelijk Gewest	1	1	-	2
West-Vlaanderen	1	2	-	3
Oost-Vlaanderen	2	2	1	5
Limburg	1	1	-	2
Totaal	8	10	3	21

AANTAL CENTRA VOOR BASESEDUCATIE

Antwerpen	3
Vlaams-Brabant	2
Brussels Hoofdstedelijk Gewest	1
West-Vlaanderen	2
Oost-Vlaanderen	3
Limburg	2
Totaal	13

DEELTIJDS KUNSTONDERWIJS

Aantal instellingen naar soort schoolbestuur, provincie en soort academie

	Gemeenschaps- onderwijs	Privaatrechtelijk	Provincie	Gemeente	Intercommunale	Totaal
BEELDENDE EN AUDIOVISUELE KUNSTEN						
Antwerpen	2	1	-	20	-	23
Vlaams-Brabant	-	-	-	7	-	7
Brussels Hoofdstedelijk Gewest	2	1	-	-	-	3
West-Vlaanderen	-	-	-	10	-	10
Oost-Vlaanderen	-	1	-	13	-	14
Limburg	1	-	-	7	-	8
Totaal	5	3	-	57	-	65
PODIUMKUNSTEN (Muziek, Woordkunst-drama, Dans)						
Antwerpen	2	-	-	23	1	26
Vlaams-Brabant	2	-	-	11	-	13
Brussels Hoofdstedelijk Gewest	3	-	-	5	-	8
West-Vlaanderen	-	-	-	12	-	12
Oost-Vlaanderen	-	-	-	14	-	14
Limburg	2	-	-	8	-	10
Totaal	9	-	-	73	1	83
KUNSTACADEMIES (1)						
Antwerpen	-	-	-	2	-	2
Vlaams-Brabant	-	-	-	4	-	4
Brussels Hoofdstedelijk Gewest	-	-	-	-	-	-
West-Vlaanderen	-	-	-	5	-	5
Oost-Vlaanderen	1	-	-	6	-	7
Limburg	-	-	-	2	-	2
Totaal	1	-	-	19	-	20
Algemeen totaal	15	3	-	149	1	168

(1) Kunstacademies bieden zowel beeldende en audiovisuele kunsten als podiumkunsten aan.

Aantal instellingen naar soort schoolbestuur en domein

	Gemeenschaps- onderwijs	Privaatrechtelijk	Provincie	Gemeente	Intercommunale	Totaal
Beeldende en audiovisuele kunsten	6	3	-	76	-	85
Muziek	10	-	-	92	1	103
Woordkunst-drama	10	-	-	90	1	101
Dans	6	-	-	61	-	67

FRANSTALIG ONDERWIJS
Aantal Franstalige scholen
onder de bevoegdheid van het Vlaams Ministerie van Onderwijs en Vorming

	Gemeenschapsonderwijs		Privaatrechtelijk		Provincie		Gemeente		Totaal		
	Gewoon	B.O.	Gewoon	B.O.	Gewoon	B.O.	Gewoon	B.O.	Gewoon	B.O.	Totaal
Basisonderwijs (1)	-	1 (2)	2	-	-	-	6	-	8	1	9
Secundair onderwijs	-	-	-	-	-	-	-	-	-	-	-
Totaal	-	1	2	-	-	-	6	-	8	1	9

Aantal Franstalige afdelingen van Nederlandstalige scholen
onder de bevoegdheid van het Vlaams Ministerie van Onderwijs en Vorming

	Gemeenschapsonderwijs		Privaatrechtelijk		Provincie		Gemeente		Totaal		
	Gewoon	B.O.	Gewoon	B.O.	Gewoon	B.O.	Gewoon	B.O.	Gewoon	B.O.	Totaal
Basisonderwijs (1)	1	-	-	-	-	-	-	-	1	-	1
Secundair onderwijs	2	1 (2)	-	-	-	-	-	-	2	1	3
Totaal	3	1	-	-	-	-	-	-	3	1	4

(1) Het betreft scholen met telkens zowel kleuter- als lager onderwijs.

(2) In deze Franstalige school en Franstalige afdeling wordt enkel type 5-onderwijs verstrekt.

Deel 4

PERSONEEL

4

Toestand januari 2019

TOELICHTING ONDERWIJSPERSONEEL

In de personeelsstatistieken wordt enkel het personeel geregistreerd dat ofwel rechtstreeks door het Vlaams Ministerie van Onderwijs en Vorming wordt betaald, ofwel waarvan de lonen ten laste zijn van de werkingsenveloppe van het hoger onderwijs (met uitzondering van de gastprofessoren en de mandaatsvergoedingen in het hogescholenonderwijs).

Dit impliceert dat het meester-, vak- en dienstpersoneel van het gesubsidieerd onderwijs niet opgenomen is in de statistieken. De gesubsidieerde contractuelen worden ook buiten beschouwing gelaten omdat deze personeelsleden niet volledig door het Vlaams Ministerie van Onderwijs en Vorming worden betaald. Ook het personeel ten laste van de werkingsmiddelen (PWB) in het leerplichtonderwijs, volwassenenonderwijs, deeltijds kunstonderwijs en de centra voor leerlingenbegeleiding wordt niet meer in de data opgenomen vanaf het schooljaar 2018-2019. De lonen van deze personeelsleden worden door de scholen terugbetaald vanuit hun werkingsmiddelen.

Het personeel dat geniet van het stelsel 'terbeschikkingstelling voorafgaand aan het rustpensioen' (TBS+) is opgenomen in de statistieken.

Alle personeelsgegevens hebben betrekking op de maand januari, zoals gekend in juni 2019.

Bestuurs- en onderwijzend personeel en andere personeelscategorieën

Binnen het onderwijspersoneel wordt een onderscheid gemaakt tussen enerzijds het *bestuurs- en onderwijzend personeel* en anderzijds *andere personeelscategorieën*.

Het *bestuurspersoneel* bestaat uit directeurs en adjunct-directeurs en nog enkele andere ambten. Het *onderwijzend personeel* vervult effectief een lesopdracht, is ter beschikking gesteld voorafgaand aan het rustpensioen of neemt een bonus.

De *andere personeelscategorieën* bestaan uit het administratief personeel, het werkliedenpersoneel van het gemeenschaps- onderwijs, het opvoedend hulppersoneel, het paramedisch personeel, het CLB- personeel, het inspectiepersoneel, het personeel pedagogische begeleiding, het personeel van de internaten en de kinderverzorgsters van het kleuteronderwijs.

Het hoger beroepsonderwijs behoort juridisch tot het hoger onderwijs. Hoger beroepsonderwijs kan worden ingericht door centra voor volwassenenonderwijs, hogescholen en scholen voor voltijds secundair onderwijs (HBO5-verpleegkunde). In 2018-2019 werd nog geen personeel hoger beroepsonderwijs betaald in de hogescholen.

Op 1 september 2009 werd de vierde graad verpleegkunde afgesplitst van het secundair onderwijs en ondergebracht in het hoger beroepsonderwijs (HBO5). Tot en met het schooljaar 2016-2017 werd voor het bestuurspersoneel en de andere personeelscategorieën enkel het personeel opgenomen van de instellingen die 100% HBO verpleegkunde aanbieden (slechts 4 instellingen). Vanaf schooljaar 2017-2018 werd het aandeel HBO van het onderwijzend personeel van alle 20 instellingen die HBO aanbieden als inschatting gebruikt om het aandeel binnen het bestuurspersoneel en de andere personeelscategorieën te bepalen. Deze werkwijze leidt tot een meer realistische inschatting van de personeelsaantallen in HBO-verpleegkunde. Dit zorgt wel voor een trendbreuk binnen deze personeelscategorieën.

In het kader van de integratieprocedure van het onderwijs van het lange type van de hogescholen in het universitair onderwijs zijn de personeelsleden van het integratiekader die door de Katholieke Universiteit Leuven en de Universiteit Gent zelf worden betaald vanaf 1 januari 2014 niet meer in de personeelsstatistieken van het hogescholenonderwijs opgenomen. De personeelsleden van het integratiekader van de andere universiteiten worden niet meer in de statistieken van het personeel van de hogescholen opgenomen vanaf het academiejaar 2014-2015. Dit telkens om dubbeltellingen te vermijden, want deze personeelsleden worden reeds vermeld in de tabellen van de universiteiten.

Fysieke personen en budgettaire fulltime-equivalenten

De personeelsleden worden uitgedrukt in *aantal fysieke personen* en *aantal budgettaire fulltime-equivalenten*. Er wordt rekening gehouden met korte vervangingen. Alle vervangingen zitten dus in de tabellen fysieke personen en budgettaire fulltime-equivalenten.

De *fysieke personen* worden geregistreerd in het onderwijsniveau en -net waar zij de grootste les-opdracht hebben.

De *budgettaire fulltime-equivalenten* zijn het resultaat van de sommatie van alle deelopdrachten van alle personeelsleden (m.a.w. met inbegrip van de vervangingen van minder dan een jaar).

Voor het *hogescholenonderwijs* zijn de lesopdrachten van de gastprofessoren en de mandaatsvergoedingen niet opgenomen in de budgettaire fulltimes.

Voor het *universitair onderwijs* zijn de gastprofessoren, de vervroegd gepensioneerden en de gepensioneerde ZAP-leden die als bezoldigd emeritus verder blijven werken ten laste van de werkingsuitkeringen niet in het cijfermateriaal van het aantal fulltime-equivalenten opgenomen. In de tabel met het aantal personen zijn deze wel opgenomen.

De tabel met betrekking tot de 'professionele bachelors voor het onderwijs' en de 'masters' wordt gebaseerd op de door de betrokkenen behaalde diploma's. (Zie deel 4 Personeel, hoofdstuk 3 Secundair onderwijs, 3,1 Budgettaire fulltime-equivalenten)

Voor het bestuurs- en onderwijzend personeel en de andere personeelscategorieën is ook het aantal personen in kaart gebracht die 60 jaar of ouder zijn en die nog werkzaam zijn in het onderwijs.

Bestuurspersoneel

Er worden afzonderlijke detailtabellen opgenomen met het bestuurspersoneel (Zie deel 4 Personeel, hoofdstuk 1 Algemeen overzicht, 1.2 Bestuurspersoneel). In de tabellen van het bestuurs- en onderwijzend personeel zit het bestuurspersoneel inbegrepen.

Leeftijden

Vanaf deze publicatie wordt de definitie van leeftijd gebruikt die ook gehanteerd wordt in internationale dataverzamelingen (UOE-dataverzameling, UNESCO/OESO/Eurostat) : de leeftijd op 31 december 2018 voor schooljaar 2018-2019. Dit zorgt voor een breuklijn tov vorige publicaties.

Terbeschikkingstelling voorafgaand aan het rustpensioen

De terbeschikkingstelling wegens persoonlijke aangelegenheden voorafgaand aan het rustpensioen is een uitdovende maatregel voor alle personeelsleden, met uitzondering van het kleuteronderwijs. Voor het kleuteronderwijs blijft er een regeling waarbij ze tot 2 jaar voor hun pensioen vervroegd kunnen uitstappen. In januari 2019 gaat dit nog over 109 budgettaire fulltime-equivalenten, waarvan 59 in het kleuteronderwijs. Omwille van deze lage aantallen is het niet langer opportuun om hier uitgebreid over te rapporteren.

Onderwijsniveau	Aantal bft's (1)	Aantal personen
Gewoon kleuteronderwijs	56	111
Buitengewoon kleuteronderwijs	3	7
Gewoon lager onderwijs	10	25
Buitengewoon lager onderwijs	2	4
Gewoon secundair onderwijs	21	55
Buitengewoon secundair onderwijs	3	8
hbo5 Verpleegkunde	-	-
Hoger onderwijs	3	9
SO-Volwassenenonderwijs	2	8
HO-Volwassenenonderwijs	-	-
Deeltijds kunstonderwijs	3	9
Centra voor leerlingenbegeleiding	4	12
Totaal	109	248

(1) Door afrondingen is de som van de aantallen per onderwijsniveau lager dan het totaal.

Deel 4 PERSONEEL

4

Hoofdstuk 1 : Algemeen overzicht

1.1. Budgettaire fulltime-equivalenten en Personen

PERSENEEL PER ONDERWIJSNIVEAU

Aantal budgettaire fulltime-equivalenten (inclusief alle vervangingen, TBS+ en Bonus) - januari 2019

	Bestuurs- en onderwijzend personeel			Andere personeelscategorieën			Totaal			
	Mannen	Vrouwen	Totaal	Mannen	Vrouwen	Totaal	Mannen	Vrouwen	Totaal	
Gewoon basisonderwijs										
Gemeenschapsonderwijs	1.120	7.746	8.866	133	801	934	1.253	8.547	9.800	
Privaatrechtelijk	4.267	27.734	32.001	367	2.732	3.099	4.634	30.466	35.100	
Provincie	2	25	27	-	3	3	2	28	30	
Gemeente	1.684	10.890	12.574	141	1.057	1.198	1.825	11.947	13.772	
Totaal	7.073	46.395	53.468	641	4.593	5.234	7.714	50.988	58.702	
Buitengewoon basisonderwijs										
Gemeenschapsonderwijs	243	1.273	1.516	52	654	706	295	1.927	2.222	
Privaatrechtelijk	635	3.167	3.802	90	1.418	1.508	725	4.585	5.310	
Provincie	20	97	117	1	31	32	21	128	149	
Gemeente	123	732	855	16	323	339	139	1.055	1.194	
Totaal	1.021	5.269	6.290	159	2.426	2.585	1.180	7.695	8.875	
Gewoon secundair onderwijs										
Gemeenschapsonderwijs	4.557	7.214	11.771	326	1.030	1.356	4.883	8.244	13.127	
Privaatrechtelijk	14.036	23.193	37.229	1.104	2.752	3.856	15.140	25.945	41.085	
Provincie	1.057	1.098	2.155	64	142	206	1.121	1.240	2.361	
Gemeente	1.285	1.593	2.878	73	218	291	1.358	1.811	3.169	
Totaal	20.935	33.098	54.033	1.567	4.142	5.709	22.502	37.240	59.742	
Buitengewoon secundair onderwijs										
Gemeenschapsonderwijs	634	1.243	1.877	45	345	390	679	1.588	2.267	
Privaatrechtelijk	1.470	3.029	4.499	129	708	837	1.599	3.737	5.336	
Provincie	85	107	192	3	27	30	88	134	222	
Gemeente	245	479	724	18	95	113	263	574	837	
Totaal	2.434	4.858	7.292	195	1.175	1.370	2.629	6.033	8.662	
HBO5 verpleegkunde										
Gemeenschapsonderwijs	39	175	214	1	22	23	40	197	237	
Privaatrechtelijk	134	785	919	14	70	84	148	855	1.003	
Provincie	27	68	95	3	4	7	30	72	102	
Gemeente	8	15	23	-	3	3	8	18	26	
Totaal	208	1.043	1.251	18	99	117	226	1.142	1.368	
Hogescholenonderwijs	Totaal	2.720	3.698	6.418	750	1.458	2.208	3.470	5.156	8.626
Basiseducatie	Totaal	159	798	957	15	92	107	174	890	1.064
Secundair volwassenenonderwijs										
Gemeenschapsonderwijs	540	1.058	1.598	37	190	227	577	1.248	1.825	
Privaatrechtelijk	517	1.194	1.711	39	191	230	556	1.385	1.941	
Provincie	224	399	623	15	73	88	239	472	711	
Gemeente	206	472	678	15	58	73	221	530	751	
Totaal	1.487	3.123	4.610	106	512	618	1.593	3.635	5.228	
Hoger beroepsonderwijs van het volwassenenonderwijs										
Gemeenschapsonderwijs	125	124	249	2	16	18	127	140	267	
Privaatrechtelijk	138	162	300	1	14	15	139	176	315	
Provincie	46	71	117	-	5	5	46	76	122	
Gemeente	31	29	60	3	12	15	34	41	75	
Totaal	340	386	726	6	47	53	346	433	779	
Deeltijds kunstonderwijs										
Gemeenschapsonderwijs	160	202	362	9	12	21	169	214	383	
Privaatrechtelijk	15	22	37	-	4	4	15	26	41	
Provincie	-	-	-	-	-	-	-	-	-	
Gemeente	1.549	2.176	3.725	43	149	192	1.592	2.325	3.917	
Totaal	1.724	2.400	4.124	52	165	217	1.776	2.565	4.341	
Andere (1)										
Gemeenschapsonderwijs	-	-	-	412	1.582	1.994	412	1.582	1.994	
Privaatrechtelijk	-	-	-	446	1.989	2.435	446	1.989	2.435	
Provincie	-	-	-	12	51	63	12	51	63	
Gemeente	-	-	-	50	194	244	50	194	244	
Vlaamse Gemeenschap	-	-	-	131	135	266	131	135	266	
Totaal	-	-	-	1.051	3.951	5.002	1.051	3.951	5.002	
Algemeen totaal	38.101	101.068	139.169	4.560	18.660	23.220	42.661	119.728	162.389	

(1) Personeel van centra voor leerlingenbegeleiding, onderwijsinspectie, pedagogische begeleiding, internaten, ...

PERSONEEL PER ONDERWIJSNIVEAU

Aantal personen (inclusief alle vervangingen, TBS+ en Bonus) - januari 2019

	Bestuurs- en onderwijzend personeel			Andere personeelscategorieën			Totaal		
	Mannen	Vrouwen	Totaal	Mannen	Vrouwen	Totaal	Mannen	Vrouwen	Totaal
Gewoon basisonderwijs									
Gemeenschapsonderwijs	1.211	8.598	9.809	147	1.076	1.223	1.358	9.674	11.032
Privaatrechtelijk	4.645	31.809	36.454	411	3.696	4.107	5.056	35.505	40.561
Provincie	3	30	33	-	3	3	3	33	36
Gemeente	1.866	12.424	14.290	171	1.426	1.597	2.037	13.850	15.887
Totaal	7.725	52.861	60.586	729	6.201	6.930	8.454	59.062	67.516
Buitengewoon basisonderwijs									
Gemeenschapsonderwijs	260	1.428	1.688	56	781	837	316	2.209	2.525
Privaatrechtelijk	682	3.601	4.283	104	1.753	1.857	786	5.354	6.140
Provincie	23	107	130	2	38	40	25	145	170
Gemeente	133	824	957	16	389	405	149	1.213	1.362
Totaal	1.098	5.960	7.058	178	2.961	3.139	1.276	8.921	10.197
Gewoon secundair onderwijs									
Gemeenschapsonderwijs	4.910	7.984	12.894	355	1.184	1.539	5.265	9.168	14.433
Privaatrechtelijk	14.992	26.702	41.694	1.212	3.342	4.554	16.204	30.044	46.248
Provincie	1.122	1.238	2.360	72	170	242	1.194	1.408	2.602
Gemeente	1.363	1.788	3.151	79	257	336	1.442	2.045	3.487
Totaal	22.387	37.712	60.099	1.718	4.953	6.671	24.105	42.665	66.770
Buitengewoon secundair onderwijs									
Gemeenschapsonderwijs	679	1.356	2.035	49	401	450	728	1.757	2.485
Privaatrechtelijk	1.546	3.378	4.924	145	861	1.006	1.691	4.239	5.930
Provincie	93	121	214	3	32	35	96	153	249
Gemeente	262	540	802	20	109	129	282	649	931
Totaal	2.580	5.395	7.975	217	1.403	1.620	2.797	6.798	9.595
HBO5 verpleegkunde									
Gemeenschapsonderwijs	41	194	235	2	25	27	43	219	262
Privaatrechtelijk	152	913	1.065	13	89	102	165	1.002	1.167
Provincie	31	78	109	3	3	6	34	81	115
Gemeente	8	17	25	-	3	3	8	20	28
Totaal	232	1.202	1.434	18	120	138	250	1.322	1.572
Hogescholenonderwijs	Totaal	3.663	4.916	813	1.742	2.555	4.476	6.658	11.134
Basiseducatie	Totaal	182	1.052	1234	17	115	132	199	1.167
Secundair volwassenenonderwijs									
Gemeenschapsonderwijs	716	1.385	2.101	39	209	248	755	1.594	2.349
Privaatrechtelijk	735	1.603	2.338	45	210	255	780	1.813	2.593
Provincie	300	534	834	21	86	107	321	620	941
Gemeente	254	591	845	17	68	85	271	659	930
Totaal	2.005	4.113	6.118	122	573	695	2.127	4.686	6.813
Hoger beroepsonderwijs van het volwassenenonderwijs									
Gemeenschapsonderwijs	194	162	356	2	18	20	196	180	376
Privaatrechtelijk	271	232	503	1	17	18	272	249	521
Provincie	76	99	175	1	5	6	77	104	181
Gemeente	39	38	77	3	14	17	42	52	94
Totaal	580	531	1.111	7	54	61	587	585	1.172
Deeltijds kunstonderwijs									
Gemeenschapsonderwijs	232	290	522	13	16	29	245	306	551
Privaatrechtelijk	23	36	59	-	6	6	23	42	65
Provincie	-	-	-	-	-	-	-	-	-
Gemeente	1.986	2.949	4.935	59	236	295	2.045	3.185	5.230
Totaal	2.241	3.275	5.516	72	258	330	2.313	3.533	5.846
Andere (1)									
Gemeenschapsonderwijs	-	-	-	457	1.899	2.356	457	1.899	2.356
Privaatrechtelijk	-	-	-	518	2.559	3.077	518	2.559	3.077
Provincie	-	-	-	14	64	78	14	64	78
Gemeente	-	-	-	57	258	315	57	258	315
Vlaamse Gemeenschap	-	-	-	139	143	282	139	143	282
Totaal	-	-	-	1.185	4.923	6.108	1.185	4.923	6.108
Algemeen totaal	42.693	117.017	159.710	5.076	23.303	28.379	47.769	140.320	188.089

(1) Personeel van centra voor leerlingenbegeleiding, onderwijsinspectie, pedagogische begeleiding, internaten, ...



BESTUURS- EN ONDERWIJZEND PERSONEEL NAAR LEEFTIJD, STATUUT EN GESLACHT

Aantal personen (inclusief alle vervangingen, TBS+ en Bonus) - januari 2019

ALLE ONDERWIJSNIVEAUS

Leeftijd	Vastbenoemden			Tijdelijken			Totaal		
	Mannen	Vrouwen	Totaal	Mannen	Vrouwen	Totaal	Mannen	Vrouwen	Totaal
20-24	18	135	153	1.356	5.861	7.217	1.374	5.996	7.370
25-29	1.235	5.394	6.629	3.122	9.968	13.090	4.357	15.362	19.719
30-34	3.120	11.680	14.800	1.857	4.817	6.674	4.977	16.497	21.474
35-39	4.830	15.576	20.406	1.439	3.400	4.839	6.269	18.976	25.245
40-44	4.622	13.914	18.536	1.143	2.081	3.224	5.765	15.995	21.760
45-49	4.340	12.675	17.015	828	1.350	2.178	5.168	14.025	19.193
50-54	4.830	12.817	17.647	733	859	1.592	5.563	13.676	19.239
55-59	5.967	12.752	18.719	532	454	986	6.499	13.206	19.705
60+	2.173	2.928	5.101	548	356	904	2.721	3.284	6.005
Totaal	31.135	87.871	119.006	11.558	29.146	40.704	42.693	117.017	159.710

Vanaf deze publicatie wordt de definitie van leeftijd gebruikt die ook gehanteerd wordt in internationale dataverzamelingen (UOE-dataverzameling, UNESCO/OESO/Eurostat) : de leeftijd op 31 december 2018 voor schooljaar 2018-2019. Dit zorgt voor een breuklijn t.o.v. vorige publicaties.

BESTUURS- EN ONDERWIJZEND PERSONEEL NAAR LEEFTIJD (60 jaar of ouder), STATUUT EN GESLACHT

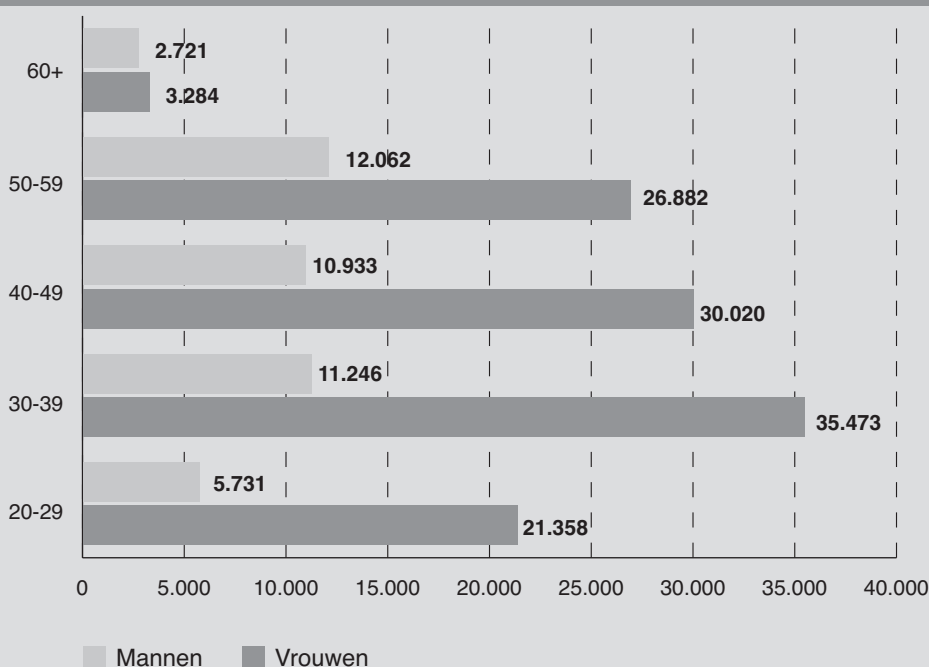
Aantal personen (inclusief alle vervangingen, TBS+ en Bonus) - januari 2019

ALLE ONDERWIJSNIVEAUS

Leeftijd	Vastbenoemden			Tijdelijken			Totaal		
	Mannen	Vrouwen	Totaal	Mannen	Vrouwen	Totaal	Mannen	Vrouwen	Totaal
60	1.115	1.785	2.900	82	58	140	1.197	1.843	3.040
61	481	539	1.020	77	53	130	558	592	1.150
62	261	274	535	65	44	109	326	318	644
63	170	194	364	72	39	111	242	233	475
64	102	116	218	46	38	84	148	154	302
65	29	18	47	56	27	83	85	45	130
66	7	-	7	40	23	63	47	23	70
67	4	1	5	22	22	44	26	23	49
68+	4	1	5	88	52	140	92	53	145
Totaal	2.173	2.928	5.101	548	356	904	2.721	3.284	6.005

BESTUURS- EN ONDERWIJZEND PERSONEEL - ALLE ONDERWIJSNIVEAUS

AANTAL PERSONEN NAAR GESLACHT EN LEEFTIJD



ANDERE PERSONEELSCATEGORIEËN NAAR LEEFTIJD, STATUUT EN GESLACHT

Aantal personen (inclusief alle vervangingen, TBS+ en Bonus) - januari 2019

ALLE ONDERWIJSNIVEAUS (1)

Leeftijd	Vastbenoemden			Tijdelijken			Totaal		
	Mannen	Vrouwen	Totaal	Mannen	Vrouwen	Totaal	Mannen	Vrouwen	Totaal
20-24	1	6	7	279	892	1.171	280	898	1.178
25-29	83	402	485	416	1.759	2.175	499	2.161	2.660
30-34	347	1.447	1.794	265	1.225	1.490	612	2.672	3.284
35-39	606	2.484	3.090	223	1.068	1.291	829	3.552	4.381
40-44	567	2.377	2.944	144	757	901	711	3.134	3.845
45-49	450	2.453	2.903	102	554	656	552	3.007	3.559
50-54	447	2.901	3.348	68	436	504	515	3.337	3.852
55-59	645	3.244	3.889	44	219	263	689	3.463	4.152
60+	350	1.012	1.362	39	67	106	389	1.079	1.468
Totaal	3.496	16.326	19.822	1.580	6.977	8.557	5.076	23.303	28.379

(1) Inclusief personeel van centra voor leerlingenbegeleiding, onderwijsinspectie, pedagogische begeleiding, internaten, ...

Vanaf deze publicatie wordt de definitie van leeftijd gebruikt die ook gehanteerd wordt in internationale dataverzamelingen (UOE-dataverzameling, UNESCO/OESO/Eurostat) : de leeftijd op 31 december 2018 voor schooljaar 2018-2019. Dit zorgt voor een breuklijn t.o.v. vorige publicaties.

ANDERE PERSONEELSCATEGORIEËN NAAR LEEFTIJD (60 jaar of ouder), STATUUT EN GESLACHT

Aantal personen (inclusief alle vervangingen, TBS+ en Bonus) - januari 2019

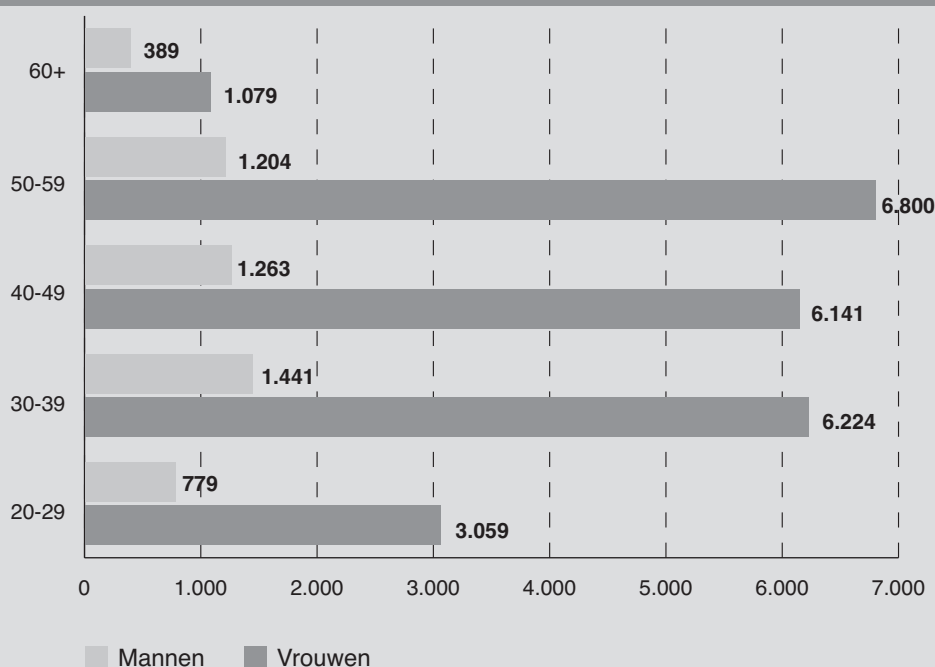
ALLE ONDERWIJSNIVEAUS

Leeftijd	Vastbenoemden			Tijdelijken			Totaal		
	Mannen	Vrouwen	Totaal	Mannen	Vrouwen	Totaal	Mannen	Vrouwen	Totaal
60	161	460	621	12	19	31	173	479	652
61	93	233	326	5	11	16	98	244	342
62	44	169	213	7	10	17	51	179	230
63	31	81	112	5	7	12	36	88	124
64	16	61	77	1	4	5	17	65	82
65	5	6	11	3	8	11	8	14	22
66	-	1	1	1	2	3	1	3	4
67	-	1	1	1	1	2	1	2	3
68+	-	-	-	4	5	9	4	5	9
Totaal	350	1.012	1.362	39	67	106	389	1.079	1.468



ANDERE PERSONEELSCATEGORIEËN - ALLE ONDERWIJSNIVEAUS

AANTAL PERSONEN NAAR GESLACHT EN LEEFTIJD



BESTUURS- EN ONDERWIJZEND PERSONEEL PER ONDERWIJNSNIVEAU EN SOORT SCHOOLBESTUUR, NAARGELANG DE OPDRACHT

Aantal personen (inclusief alle vervangingen, TBS+ en Bonus) - januari 2019

	Aantal personen met volledige opdracht						Aantal personen met gedeeltelijke opdracht						Totaal						
	Vastbenoemden			Tijdelijken			Vastbenoemden			Tijdelijken			Vastbenoemden			Tijdelijken			
	Mannen	Vrouwen	Totaal	Mannen	Vrouwen	Totaal	Mannen	Vrouwen	Totaal	Mannen	Vrouwen	Totaal	Mannen	Vrouwen	Totaal	Mannen	Vrouwen	Totaal	
Gewoon basisonderwijs																			
Gemeenschapsonderwijs	700	4.388	5.088	188	1.296	1.484	169	2.077	2.246	154	837	991	869	6.465	7.334	342	2.133	2.475	
Privaatrechtelijk	2.834	14.498	17.332	590	4.667	5.257	870	10.016	10.886	351	2.628	2.979	3.704	24.514	28.218	941	7.295	8.236	
Provincie	2	15	17	-	4	4	1	7	8	-	4	4	3	22	25	-	8	8	
Gemeente	1.106	5.842	6.948	233	1.813	2.046	327	3.634	3.961	200	1.135	1.335	1.433	9.476	10.909	433	2.948	3.381	
Totaal	4.642	24.743	29.385	1.011	7.780	8.791	1.367	15.734	17.101	705	4.604	5.309	6.009	40.477	46.486	1.716	12.384	14.100	
Buitengewoon basisonderwijs																			
Gemeenschapsonderwijs	161	657	818	44	241	285	40	412	452	15	118	133	201	1.069	1.270	59	359	418	
Privaatrechtelijk	407	1.424	1.831	111	684	795	123	1.156	1.279	41	337	378	530	2.580	3.110	152	1.021	1.173	
Provincie	14	58	72	3	17	20	2	25	27	4	7	11	16	83	99	7	24	31	
Gemeente	75	346	421	19	167	186	21	225	246	18	86	104	96	571	667	37	253	290	
Totaal	657	2.485	3.142	177	1.109	1.286	186	1.818	2.004	78	548	626	843	4.303	5.146	255	1.657	1.912	
Gewoon secundair onderwijs																			
Gemeenschapsonderwijs	2.797	3.953	6.750	819	1.176	1.995	607	1.853	2.460	687	1.002	1.689	3.404	5.806	9.210	1.506	2.178	3.684	
Privaatrechtelijk	9.422	11.512	20.934	1.806	2.656	4.462	2.458	10.016	12.474	1.306	2.518	3.824	11.880	21.528	33.408	3.112	5.174	8.286	
Provincie	713	582	1.295	131	154	285	164	380	544	114	122	236	877	962	1.839	245	276	521	
Gemeente	829	867	1.696	182	211	393	219	485	704	133	225	358	1.048	1.352	2.400	315	436	751	
Totaal	13.761	16.914	30.675	2.938	4.197	7.135	3.448	12.734	16.182	2.240	3.867	6.107	17.209	29.648	46.857	5.178	8.064	13.242	
Buitengewoon secundair onderwijs																			
Gemeenschapsonderwijs	395	676	1.071	140	261	401	86	275	361	58	144	202	481	951	1.432	198	405	603	
Privaatrechtelijk	984	1.637	2.621	264	584	848	208	797	1.005	90	360	450	1.192	2.434	3.626	354	944	1.298	
Provincie	50	52	102	18	23	41	12	32	44	13	14	27	62	84	146	31	37	68	
Gemeente	168	262	430	37	102	139	40	110	150	17	66	83	208	372	580	54	168	222	
Totaal	1.597	2.627	4.224	459	970	1.429	346	1.214	1.560	178	584	762	1.943	3.841	5.784	637	1.554	2.191	
HBO5 verpleegkunde																			
Gemeenschapsonderwijs	28	95	123	3	36	39	1	41	42	9	22	31	29	136	165	12	58	70	
Privaatrechtelijk	95	448	543	12	74	86	17	298	315	28	93	121	112	746	858	40	167	207	
Provincie	20	41	61	3	6	9	4	26	30	4	5	9	24	67	91	7	11	18	
Gemeente	6	9	15	1	2	3	-	4	4	1	2	3	6	13	19	2	4	6	
Totaal	149	593	742	19	118	137	22	369	391	42	122	164	171	962	1.133	61	240	301	
Hogescholenonderwijs	Totaal	1.292	1.317	2.609	560	680	1.240	604	1.397	2.001	1.207	1.522	2.729	1.896	2.714	4.610	1.767	2.202	3.969
Basiseducatie	Totaal	53	144	197	44	160	204	58	455	513	27	293	320	111	599	710	71	453	524

BESTUURS- EN ONDERWIJZEND PERSONEEL PER ONDERWIJNSNIVEAU EN SOORT SCHOOLBESTUUR, NAARGELANG DE OPDRACHT

Aantal personen (inclusief alle vervangingen, TBS+ en Bonus) - januari 2019 (vervolg)

	Aantal personen met volledige opdracht						Aantal personen met gedeeltelijke opdracht						Totaal					
	Vastbenoemden			Tijdelijken			Vastbenoemden			Tijdelijken			Vastbenoemden			Tijdelijken		
	Mannen	Vrouwen	Totaal	Mannen	Vrouwen	Totaal	Mannen	Vrouwen	Totaal	Mannen	Vrouwen	Totaal	Mannen	Vrouwen	Totaal	Mannen	Vrouwen	Totaal
Secundair volwassenenonderwijs																		
Gemeenschapsonderwijs	241	392	633	60	88	148	172	524	696	243	381	624	413	916	1.329	303	469	772
Privaatrechtelijk	189	387	576	53	117	170	177	607	784	316	492	808	366	994	1.360	369	609	978
Provincie	104	151	255	17	22	39	78	226	304	101	135	236	182	377	559	118	157	275
Gemeente	96	172	268	29	38	67	57	236	293	72	145	217	153	408	561	101	183	284
Totaal	630	1.102	1.732	159	265	424	484	1.593	2.077	732	1.153	1.885	1.114	2.695	3.809	891	1.418	2.309
Hoger beroepsonderwijs van het volwassenenonderwijs																		
Gemeenschapsonderwijs	51	53	104	20	25	45	28	26	54	95	58	153	79	79	158	115	83	198
Privaatrechtelijk	43	46	89	15	20	35	63	63	126	150	103	253	106	109	215	165	123	288
Provincie	19	22	41	6	11	17	11	29	40	40	37	77	30	51	81	46	48	94
Gemeente	10	9	19	11	7	18	6	7	13	12	15	27	16	16	32	23	22	45
Totaal	123	130	253	52	63	115	108	125	233	297	213	510	231	255	486	349	276	625
Deeltijds kunstonderwijs																		
Gemeenschapsonderwijs	67	75	142	6	5	11	71	118	189	88	92	180	138	193	331	94	97	191
Privaatrechtelijk	5	3	8	-	1	1	7	19	26	11	13	24	12	22	34	11	14	25
Provincie	-	-	-	-	-	-	-	-	-	-	-	-	-	-	-	-	-	-
Gemeente	778	856	1.634	42	61	103	680	1.306	1.986	486	726	1.212	1.458	2.162	3.620	528	787	1.315
Totaal	850	934	1.784	48	67	115	758	1.443	2.201	585	831	1.416	1.608	2.377	3.985	633	898	1.531
Totaal bestuurs- en onderwijzend personeel	23.754	50.989	74.743	5.467	15.409	20.876	7.381	36.882	44.263	6.091	13.737	19.828	31.135	87.871	119.006	11.558	29.146	40.704

ANDERE PERSONEELSCATEGORIEËN PER ONDERWIJSNIVEAU EN SOORT SCHOOLBESTUUR, NAARGELANG DE OPDRACHT

Aantal personen (inclusief alle vervangingen, TBS+ en Bonus) - januari 2019

	Aantal personen met volledige opdracht						Aantal personen met gedeeltelijke opdracht						Totaal						
	Vastbenoemden			Tijdelijken			Vastbenoemden			Tijdelijken			Vastbenoemden			Tijdelijken			
	Mannen	Vrouwen	Totaal	Mannen	Vrouwen	Totaal	Mannen	Vrouwen	Totaal	Mannen	Vrouwen	Totaal	Mannen	Vrouwen	Totaal	Mannen	Vrouwen	Totaal	
Gewoon basisonderwijs																			
Gemeenschapsonderwijs	50	274	324	40	107	147	22	391	413	35	304	339	72	665	737	75	411	486	
Privaatrechtelijk	126	776	902	51	219	270	100	1.757	1.857	134	944	1.078	226	2.533	2.759	185	1.163	1.348	
Provincie	-	1	1	-	-	-	-	2	2	-	-	-	-	3	3	-	-	-	
Gemeente	66	332	398	19	99	118	37	662	699	49	333	382	103	994	1.097	68	432	500	
Totaal	242	1.383	1.625	110	425	535	159	2.812	2.971	218	1.581	1.799	401	4.195	4.596	328	2.006	2.334	
Buitengewoon basisonderwijs																			
Gemeenschapsonderwijs	31	259	290	4	105	109	20	282	302	1	135	136	51	541	592	5	240	245	
Privaatrechtelijk	48	500	548	16	261	277	22	633	655	18	359	377	70	1.133	1.203	34	620	654	
Provincie	-	12	12	-	2	2	1	13	14	1	11	12	1	25	26	1	13	14	
Gemeente	6	116	122	6	73	79	3	124	127	1	76	77	9	240	249	7	149	156	
Totaal	85	887	972	26	441	467	46	1.052	1.098	21	581	602	131	1.939	2.070	47	1.022	1.069	
Gewoon secundair onderwijs																			
Gemeenschapsonderwijs	191	563	754	79	168	247	39	321	360	46	132	178	230	884	1.114	125	300	425	
Privaatrechtelijk	680	1.206	1.886	217	348	565	203	1.367	1.570	112	421	533	883	2.573	3.456	329	769	1.098	
Provincie	40	77	117	16	17	33	6	54	60	10	22	32	46	131	177	26	39	65	
Gemeente	43	106	149	23	33	56	6	86	92	7	32	39	49	192	241	30	65	95	
Totaal	954	1.952	2.906	335	566	901	254	1.828	2.082	175	607	782	1.208	3.780	4.988	510	1.173	1.683	
Buitengewoon secundair onderwijs																			
Gemeenschapsonderwijs	26	153	179	11	61	72	7	123	130	5	64	69	33	276	309	16	125	141	
Privaatrechtelijk	69	310	379	35	123	158	29	271	300	12	157	169	98	581	679	47	280	327	
Provincie	1	13	14	1	3	4	1	8	9	-	8	8	2	21	23	1	11	12	
Gemeente	9	42	51	3	21	24	6	28	34	2	18	20	15	70	85	5	39	44	
Totaal	105	518	623	50	208	258	43	430	473	19	247	266	148	948	1.096	69	455	524	
HBO5 verpleegkunde																			
Gemeenschapsonderwijs	1	9	10	1	3	4	-	10	10	-	3	3	1	19	20	1	6	7	
Privaatrechtelijk	8	31	39	3	3	6	1	38	39	1	17	18	9	69	78	4	20	24	
Provincie	2	2	4	-	-	-	1	1	2	-	-	-	3	3	6	-	-	-	
Gemeente	-	1	1	-	1	1	-	1	1	-	-	-	-	2	2	-	1	1	
Totaal	11	43	54	4	7	11	2	50	52	1	20	21	13	93	106	5	27	32	
Hogescholenonderwijs	Totaal	447	548	995	175	277	452	121	653	774	70	264	334	568	1.201	1.769	245	541	786
Basiseducatie	Totaal	2	16	18	10	15	25	3	50	53	2	34	36	5	66	71	12	49	61

ANDERE PERSONEELSCATEGORIEËN PER ONDERWIJSNIVEAU EN SOORT SCHOOLBESTUUR, NAARGELANG DE OPDRACHT

Aantal personen (inclusief alle vervangingen, TBS+ en Bonus) - januari 2019 (vervolg)

	Aantal personen met volledige opdracht						Aantal personen met gedeeltelijke opdracht						Totaal					
	Vastbenoemden			Tijdelijken			Vastbenoemden			Tijdelijken			Vastbenoemden			Tijdelijken		
	Mannen	Vrouwen	Totaal	Mannen	Vrouwen	Totaal	Mannen	Vrouwen	Totaal	Mannen	Vrouwen	Totaal	Mannen	Vrouwen	Totaal	Mannen	Vrouwen	Totaal
Secundair volwassenenonderwijs																		
Gemeenschapsonderwijs	22	109	131	8	26	34	5	51	56	4	23	27	27	160	187	12	49	61
Privaatrechtelijk	25	95	120	7	34	41	6	62	68	7	19	26	31	157	188	14	53	67
Provincie	12	31	43	1	11	12	1	29	30	7	15	22	13	60	73	8	26	34
Gemeente	3	20	23	4	13	17	8	26	34	2	9	11	11	46	57	6	22	28
Totaal	62	255	317	20	84	104	20	168	188	20	66	86	82	423	505	40	150	190
Hoger beroepsonderwijs van het volwassenenonderwijs																		
Gemeenschapsonderwijs	2	12	14	-	2	2	-	3	3	-	1	1	2	15	17	-	3	3
Privaatrechtelijk	1	6	7	-	-	-	-	4	4	-	7	7	1	10	11	-	7	7
Provincie	-	2	2	-	1	1	1	2	3	-	-	-	1	4	5	-	1	1
Gemeente	1	2	3	2	4	6	-	4	4	-	4	4	1	6	7	2	8	10
Totaal	4	22	26	2	7	9	1	13	14	-	12	12	5	35	40	2	19	21
Deeltijds kunstonderwijs																		
Gemeenschapsonderwijs	6	4	10	-	1	1	4	7	11	3	4	7	10	11	21	3	5	8
Privaatrechtelijk	-	1	1	-	-	-	-	1	1	-	4	4	-	2	2	-	4	4
Provincie	-	-	-	-	-	-	-	-	-	-	-	-	-	-	-	-	-	-
Gemeente	19	44	63	2	4	6	15	118	133	23	70	93	34	162	196	25	74	99
Totaal	25	49	74	2	5	7	19	126	145	26	78	104	44	175	219	28	83	111
Andere (1)																		
Gemeenschapsonderwijs	268	664	932	72	279	351	71	628	699	46	328	374	339	1.292	1.631	118	607	725
Privaatrechtelijk	309	581	890	49	221	270	99	1.294	1.393	61	463	524	408	1.875	2.283	110	684	794
Provincie	9	17	26	1	6	7	-	30	30	4	11	15	9	47	56	5	17	22
Gemeente	35	46	81	5	30	35	15	122	137	2	60	62	50	168	218	7	90	97
Vlaamse Gemeenschap	80	83	163	45	42	87	5	6	11	9	12	21	85	89	174	54	54	108
Totaal	701	1.391	2.092	172	578	750	190	2.080	2.270	122	874	996	891	3.471	4.362	294	1.452	1.746
Totaal andere personeelscategorieën	2.638	7.064	9.702	906	2.613	3.519	858	9.262	10.120	674	4.364	5.038	3.496	16.326	19.822	1.580	6.977	8.557

(1) Personeel van centra voor leerlingenbegeleiding, onderwijsinspectie, pedagogische begeleiding, internaten, ...

Deel 4 PERSONEEL

4

Hoofdstuk 1 : Algemeen overzicht

1.2. Bestuurspersoneel

Berekeningswijze bestuurspersoneel

In het elektronisch personeelsdossier worden alle opdrachten van alle onderwijspersoneel geregistreerd. In de betalingsdatabank worden alle betalingen van alle onderwijspersoneel geregistreerd. Hierbij worden de personeelsleden gekoppeld aan het onderwijsniveau en soort onderwijs waar ze hun grootste opdracht uitoefenen.

Hierdoor kan er voor sommige personeelsleden een verschillend onderwijsniveau of verschillende onderwijssoort worden toegekend in beide databanken.

Voor de bepaling van de bestuursambten worden alleen deze personeelsleden waarbij in beide databanken het onderwijsniveau hetzelfde is, opgenomen. Wanneer het verschil wordt bepaald tussen bestuurs- en onderwijzend personeel en bestuurspersoneel zou anders teveel bestuurspersoneel worden afgetrokken in het desbetreffende onderwijsniveau.

BESTUURSPERONEEL PER ONDERWIJSNIVEAU

Aantal budgettaire fulltime-equivalenten (inclusief vervangingen, TBS+ en Bonus) - januari 2019 (1)

	Bestuurspersoneel			Algemeen en coördinerend directeur, directeur coördinatie scholengemeenschap (10)			Totaal			
	Mannen	Vrouwen	Totaal	Mannen	Vrouwen	Totaal	Mannen	Vrouwen	Totaal	
Gewoon kleuteronderwijs (2)										
Gemeenschapsonderwijs	1	9	10	-	-	-	1	9	10	
Privaatrechtelijk	22	126	148	2	1	3	24	127	151	
Provincie	-	2	2	-	-	-	-	2	2	
Gemeente	1	30	31	1	-	1	2	30	32	
Totaal	24	167	191	3	1	4	27	168	195	
Gewoon lager onderwijs (2)										
Gemeenschapsonderwijs	120	302	422	15	9	24	135	311	446	
Privaatrechtelijk	636	879	1.515	56	42	98	692	921	1.613	
Provincie	1	-	1	-	-	-	1	-	1	
Gemeente	205	376	581	12	8	20	217	384	601	
Totaal	962	1.557	2.519	83	59	142	1.045	1.616	2.661	
Buitengewoon basisonderwijs (3)										
Gemeenschapsonderwijs	13	30	43	2	3	5	15	33	48	
Privaatrechtelijk	56	90	146	1	2	3	57	92	149	
Provincie	2	2	4	1	-	1	3	2	5	
Gemeente	12	23	35	-	-	-	12	23	35	
Totaal	83	145	228	4	5	9	87	150	237	
Gewoon secundair onderwijs (4)										
Gemeenschapsonderwijs	223	262	485	21	18	39	244	280	524	
Privaatrechtelijk	937	586	1.523	36	12	48	973	598	1.571	
Provincie	78	36	114	1	1	2	79	37	116	
Gemeente	72	49	121	1	2	3	73	51	124	
Totaal	1.310	933	2.243	59	33	92	1.369	966	2.335	
Buitengewoon secundair onderwijs (5)										
Gemeenschapsonderwijs	38	45	83	1	-	1	39	45	84	
Privaatrechtelijk	104	103	207	-	-	-	104	103	207	
Provincie	6	3	9	-	-	-	6	3	9	
Gemeente	18	23	41	-	-	-	18	23	41	
Totaal	166	174	340	1	-	1	167	174	341	
HBO5 verpleegkunde (6)										
Gemeenschapsonderwijs	4	7	11	-	-	-	4	7	11	
Privaatrechtelijk	14	39	53	2	-	2	16	39	55	
Provincie	4	4	8	1	-	1	5	4	9	
Gemeente	2	2	4	-	-	-	2	2	4	
Totaal	24	52	76	3	-	3	27	52	79	
Basiseducatie (7)	Totaal	20	47	67	-	-	-	20	47	67
Secundair volwassenenonderwijs (8)										
Gemeenschapsonderwijs	31	30	61	-	-	-	31	30	61	
Privaatrechtelijk	30	61	91	-	-	-	30	61	91	
Provincie	10	18	28	-	-	-	10	18	28	
Gemeente	20	21	41	-	-	-	20	21	41	
Totaal	91	130	221	-	-	-	91	130	221	
Hoger beroepsonderwijs van het volwassenenonderwijs (8)										
Gemeenschapsonderwijs	11	8	19	-	-	-	11	8	19	
Privaatrechtelijk	18	16	34	-	-	-	18	16	34	
Provincie	4	7	11	1	-	1	5	7	12	
Gemeente	2	1	3	-	-	-	2	1	3	
Totaal	35	32	67	1	-	1	36	32	68	
Deeltijds kunstonderwijs (9)										
Gemeenschapsonderwijs	11	4	15	-	-	-	11	4	15	
Privaatrechtelijk	2	1	3	-	-	-	2	1	3	
Provincie	-	-	-	-	-	-	-	-	-	
Gemeente	108	50	158	-	-	-	108	50	158	
Totaal	121	55	176	-	-	-	121	55	176	

- (1) De personen die omwille van een tijdelijk ander ambt van onderwijsniveau veranderen, werden niet opgenomen. Als bestuurspersoneel wordt beschouwd:
- (2) in het gewoon basisonderwijs: de directeur, de directeur van een kleuter-, lagere of basisschool, de adjunct-directeur.
- (3) in het buitengewoon basisonderwijs: de directeur, de directeur van een lagere school, de directeur van een MPI van de Vlaamse Gemeenschap, de adjunct-directeur.
- (4) in het gewoon secundair onderwijs: de directeur, de technisch adviseur, de technisch adviseur coördinator, de coördinator, de adjunct-directeur.
- (5) in het buitengewoon secundair onderwijs: de directeur, de technisch adviseur, de technisch adviseur coördinator, de adjunct-directeur.
- (6) Zie toelichting onder de rubriek 'Personeel - toelichting, bft's en personen'
- (7) in de basiseducatie: de directeur en de stafmedewerker.
- (8) in het secundair volwassenenonderwijs en het hoger beroepsonderwijs van het volwassenenonderwijs: de directeur, de adjunct-directeur hoger onderwijs, de adjunct-directeur secundair onderwijs, de technisch adviseur, de technisch adviseur coördinator.
- (9) in het deeltijds kunstonderwijs: de directeur.
- (10) Alleen de algemeen en coördinerend directeurs werden opgenomen waarvoor een verlof mandaat algemeen of coördinerend directeur werd aangevraagd.



BESTUURSPERONEEL PER ONDERWIJSNIVEAU

Aantal personen (inclusief vervangingen, TBS+ en Bonus) - januari 2019 (1)

	Bestuurspersoneel			Algemeen en coördinerend directeur, directeur coördinatie scholengemeenschap (10)			Totaal			
	Mannen	Vrouwen	Totaal	Mannen	Vrouwen	Totaal	Mannen	Vrouwen	Totaal	
Gewoon kleuteronderwijs (2)										
Gemeenschapsonderwijs	1	26	27	-	1	1	1	27	28	
Privaatrechtelijk	26	237	263	3	13	16	29	250	279	
Provincie	-	3	3	-	-	-	-	3	3	
Gemeente	3	75	78	-	-	-	3	75	78	
Totaal	30	341	371	3	14	17	33	355	388	
Gewoon lager onderwijs (2)										
Gemeenschapsonderwijs	129	301	430	18	13	31	147	314	461	
Privaatrechtelijk	644	984	1.628	74	51	125	718	1.035	1.753	
Provincie	1	1	2	-	-	-	1	1	2	
Gemeente	210	401	611	20	13	33	230	414	644	
Totaal	984	1.687	2.671	112	77	189	1.096	1.764	2.860	
Buitengewoon basisonderwijs (3)										
Gemeenschapsonderwijs	19	38	57	1	1	2	20	39	59	
Privaatrechtelijk	61	105	166	3	3	6	64	108	172	
Provincie	2	2	4	-	-	-	2	2	4	
Gemeente	15	27	42	-	1	1	15	28	43	
Totaal	97	172	269	4	5	9	101	177	278	
Gewoon secundair onderwijs (4)										
Gemeenschapsonderwijs	248	301	549	20	19	39	268	320	588	
Privaatrechtelijk	1064	754	1.818	44	15	59	1.109	769	1.878	
Provincie	96	44	141	2	2	4	98	46	144	
Gemeente	84	59	144	1	1	2	85	60	146	
Totaal	1.492	1.159	2.651	67	37	104	1.559	1.196	2.755	
Buitengewoon secundair onderwijs (5)										
Gemeenschapsonderwijs	35	56	91	2	-	2	37	56	93	
Privaatrechtelijk	126	132	258	1	-	1	127	132	259	
Provincie	6	3	9	-	-	-	6	3	9	
Gemeente	20	36	56	-	-	-	20	36	56	
Totaal	187	227	414	3	-	3	190	227	417	
HBO5 verpleegkunde (6)										
Gemeenschapsonderwijs	1	3	4	-	-	-	1	3	4	
Privaatrechtelijk	7	21	28	1	-	1	7	21	28	
Provincie	3	3	5	-	-	-	3	3	5	
Gemeente	1	1	1	-	-	-	1	1	1	
Totaal	12	27	39	1	-	1	12	27	39	
Basiseducatie (7)	Totaal	26	67	93	-	-	-	26	67	93
Secundair volwassenenonderwijs (8)										
Gemeenschapsonderwijs	41	45	86	-	-	-	41	45	86	
Privaatrechtelijk	44	93	137	-	-	-	44	93	137	
Provincie	17	31	48	-	-	-	17	31	48	
Gemeente	24	26	50	-	-	-	24	26	50	
Totaal	126	195	321	-	-	-	126	195	321	
Hoger beroepsonderwijs van het volwassenenonderwijs (8)										
Gemeenschapsonderwijs	12	9	21	-	-	-	12	9	21	
Privaatrechtelijk	22	21	43	-	-	-	22	21	43	
Provincie	3	7	10	1	-	1	4	7	11	
Gemeente	2	1	3	-	-	-	2	1	3	
Totaal	39	38	77	1	-	1	40	38	78	
Deeltijds kunstonderwijs (9)										
Gemeenschapsonderwijs	12	4	16	-	-	-	12	4	16	
Privaatrechtelijk	2	2	4	-	-	-	2	2	4	
Provincie	-	-	-	-	-	-	-	-	-	
Gemeente	120	51	171	-	-	-	120	51	171	
Totaal	134	57	191	-	-	-	134	57	191	

- (1) De personen die omwille van een tijdelijk ander ambt van onderwijsniveau veranderen, werden niet opgenomen. Als bestuurspersoneel wordt beschouwd:
- (2) in het gewoon basisonderwijs: de directeur, de directeur van een kleuter-, lagere of basisschool, de adjunct-directeur.
- (3) in het buitengewoon basisonderwijs: de directeur, de directeur van een lagere school, de directeur van een MPI van de Vlaamse Gemeenschap, de adjunct-directeur.
- (4) in het gewoon secundair onderwijs: de directeur, de technisch adviseur, de technisch adviseur coördinator, de coördinator, de adjunct-directeur.
- (5) in het buitengewoon secundair onderwijs: de directeur, de technisch adviseur, de technisch adviseur coördinator, de adjunct-directeur.
- (6) Zie toelichting onder de rubriek 'Personeel - toelichting, bft's en personen'
- (7) in de basiseducatie: de directeur en de stafmedewerker.
- (8) in het secundair volwassenenonderwijs en het hoger beroepsonderwijs van het volwassenenonderwijs: de directeur, de adjunct-directeur hoger onderwijs, de adjunct-directeur secundair onderwijs, de technisch adviseur, de technisch adviseur coördinator.
- (9) in het deeltijds kunstonderwijs: de directeur.
- (10) Alleen de algemeen en coördinerend directeurs werden opgenomen waarvoor een verlof mandaat algemeen of coördinerend directeur werd aangevraagd. Indien een algemeen of coördinerend directeur of directeur coördinatie scholengemeenschap ook directeur is, wordt deze niet bij de directeurs geteld maar wel bij de algemeen en coördinerend directeurs of directeurs coördinatie scholengemeenschap.

BESTUURSPERSONEEL NAAR LEEFTIJD, ONDERWIJSNIVEAU EN GESLACHT
Aantal personen (inclusief vervangingen, TBS+ en Bonus) - januari 2019 (1)

GEWOON KLEUTERONDERWIJS (2)

Leeftijd	Bestuurspersoneel			Algemeen en coördinerend directeur, directeur coördinatie scholengemeenschap (10)		
	Mannen	Vrouwen	Totaal	Mannen	Vrouwen	Totaal
20-24	-	6	6	-	-	-
25-29	-	14	14	-	-	-
30-34	2	18	20	-	-	-
35-39	8	37	45	-	-	-
40-44	1	54	55	1	1	2
45-49	5	51	56	-	-	-
50-54	3	89	92	1	7	8
55-59	7	66	73	-	6	6
60+	4	6	10	1	-	1
Totaal	30	341	371	3	14	17

GEWOON LAGER ONDERWIJS (2)

Leeftijd	Bestuurspersoneel			Algemeen en coördinerend directeur, directeur coördinatie scholengemeenschap (10)		
	Mannen	Vrouwen	Totaal	Mannen	Vrouwen	Totaal
20-24	2	4	6	-	-	-
25-29	8	25	33	1	-	1
30-34	32	69	101	-	-	-
35-39	91	210	301	2	3	5
40-44	137	266	403	8	8	16
45-49	125	309	434	13	14	27
50-54	202	377	579	27	16	43
55-59	306	358	664	49	34	83
60+	81	69	150	12	2	14
Totaal	984	1.687	2.671	112	77	189

BUITENGEWOON BASISONDERWIJS (3)

Leeftijd	Bestuurspersoneel			Algemeen en coördinerend directeur, directeur coördinatie scholengemeenschap (10)		
	Mannen	Vrouwen	Totaal	Mannen	Vrouwen	Totaal
20-24	-	3	3	-	-	-
25-29	1	3	4	1	-	1
30-34	5	10	15	-	-	-
35-39	9	24	33	-	-	-
40-44	13	29	42	-	1	1
45-49	18	28	46	2	-	2
50-54	18	33	51	-	2	2
55-59	28	34	62	-	1	1
60+	5	8	13	1	1	2
Totaal	97	172	269	4	5	9

GEWOON SECUNDAIR ONDERWIJS (4)

Leeftijd	Bestuurspersoneel			Algemeen en coördinerend directeur (10)		
	Mannen	Vrouwen	Totaal	Mannen	Vrouwen	Totaal
20-24	-	5	5	-	-	-
25-29	15	12	27	-	-	-
30-34	43	48	90	-	-	-
35-39	137	143	281	1	3	4
40-44	203	168	371	2	4	6
45-49	245	243	488	11	7	18
50-54	266	235	501	12	7	19
55-59	404	234	638	21	11	32
60+	179	71	250	20	5	25
Totaal	1.492	1.159	2.651	67	37	104

BESTUURSPERSONEEL NAAR LEEFTIJD, ONDERWIJSNIVEAU EN GESLACHT
Aantal personen (inclusief vervangingen, TBS+ en Bonus) - januari 2019 (1) (vervolg)

BUITENGEWOON SECUNDAIR ONDERWIJS (5)

Leeftijd	Bestuurspersoneel			Algemeen en coördinerend directeur (10)		
	Mannen	Vrouwen	Totaal	Mannen	Vrouwen	Totaal
20-24	-	-	-	-	-	-
25-29	2	6	8	-	-	-
30-34	10	24	34	-	-	-
35-39	16	19	35	-	-	-
40-44	36	41	77	-	-	-
45-49	29	38	67	1	-	1
50-54	26	35	61	-	-	-
55-59	50	51	101	2	-	2
60+	18	13	31	-	-	-
Totaal	187	227	414	3	-	3

HBO5 verpleegkunde (6)

Leeftijd	Bestuurspersoneel			Algemeen en coördinerend directeur (10)		
	Mannen	Vrouwen	Totaal	Mannen	Vrouwen	Totaal
20-24	-	-	-	-	-	-
25-29	-	-	-	-	-	-
30-34	0	0	1	-	-	-
35-39	2	2	3	-	-	-
40-44	1	5	6	-	-	-
45-49	3	4	7	-	-	-
50-54	4	8	12	-	-	-
55-59	2	7	9	-	-	-
60+	-	1	1	1	-	1
Totaal	12	27	39	1	-	1

BASISEDUCATIE (7)

Leeftijd	Bestuurspersoneel			Algemeen en coördinerend directeur (10)		
	Mannen	Vrouwen	Totaal	Mannen	Vrouwen	Totaal
20-24	-	-	-	-	-	-
25-29	-	-	-	-	-	-
30-34	1	2	3	-	-	-
35-39	3	9	12	-	-	-
40-44	1	19	20	-	-	-
45-49	5	14	19	-	-	-
50-54	2	7	9	-	-	-
55-59	6	7	13	-	-	-
60+	8	9	17	-	-	-
Totaal	26	67	93	-	-	-

SECUNDAIR VOLWASSENENONDERWIJS (8)

Leeftijd	Bestuurspersoneel			Algemeen en coördinerend directeur (10)		
	Mannen	Vrouwen	Totaal	Mannen	Vrouwen	Totaal
20-24	-	-	-	-	-	-
25-29	1	2	3	-	-	-
30-34	5	7	12	-	-	-
35-39	8	26	34	-	-	-
40-44	11	32	43	-	-	-
45-49	19	29	48	-	-	-
50-54	28	39	67	-	-	-
55-59	40	44	84	-	-	-
60+	14	16	30	-	-	-
Totaal	126	195	321	-	-	-

BESTUURSPERONEEL NAAR LEEFTIJD, ONDERWIJSNIVEAU EN GESLACHT
Aantal personen (inclusief vervangingen, TBS+ en Bonus) - januari 2019 (1) (vervolg)

HOGER BEROEPSONDERWIJS VAN HET VOLWASSENENONDERWIJS (8)

Leeftijd	Bestuurspersoneel			Algemeen en coördinerend directeur (10)		
	Mannen	Vrouwen	Totaal	Mannen	Vrouwen	Totaal
20-24	-	-	-	-	-	-
25-29	-	-	-	-	-	-
30-34	-	1	1	-	-	-
35-39	1	4	5	-	-	-
40-44	4	4	8	-	-	-
45-49	5	4	9	1	-	1
50-54	9	11	20	-	-	-
55-59	11	10	21	-	-	-
60+	9	4	13	-	-	-
Totaal	39	38	77	1	-	1

DEELTIJDS KUNSTONDERWIJS (9)

Leeftijd	Bestuurspersoneel			Algemeen en coördinerend directeur (10)		
	Mannen	Vrouwen	Totaal	Mannen	Vrouwen	Totaal
20-24	-	-	-	-	-	-
25-29	1	-	1	-	-	-
30-34	6	2	8	-	-	-
35-39	15	8	23	-	-	-
40-44	9	14	23	-	-	-
45-49	20	8	28	-	-	-
50-54	28	10	38	-	-	-
55-59	39	12	51	-	-	-
60+	16	3	19	-	-	-
Totaal	134	57	191	-	-	-

- (1) De personen die omwille van een tijdelijk ander ambt van onderwijsniveau veranderen, werden niet opgenomen. Als bestuurspersoneel wordt beschouwd:
- (2) in het gewoon basisonderwijs: de directeur, de directeur van een kleuter-, lagere of basisschool, de adjunct-directeur.
- (3) in het buitengewoon basisonderwijs: de directeur, de directeur van een lagere school, de directeur van een MPI van de Vlaamse Gemeenschap, de adjunct-directeur.
- (4) in het gewoon secundair onderwijs: de directeur, de technisch adviseur, de technisch adviseur coördinator, de coördinator, de adjunct-directeur.
- (5) in het buitengewoon secundair onderwijs: de directeur, de technisch adviseur, de technisch adviseur coördinator, de adjunct-directeur.
- (6) Zie toelichting onder de rubriek 'Personeel - toelichting, bft's en personen'
- (7) in de basiseducatie: de directeur en de stafmedewerker.
- (8) in het secundair volwassenenonderwijs en het hoger beroepsonderwijs van het volwassenenonderwijs: de directeur, de adjunct-directeur hoger onderwijs, de adjunct-directeur secundair onderwijs, de technisch adviseur, de technisch adviseur coördinator.
- (9) in het deeltijds kunstonderwijs: de directeur.
- (10) Alleen de algemeen en coördinerend directeurs werden opgenomen waarvoor een verlof mandaat algemeen of coördinerend directeur werd aangevraagd. Indien een algemeen of coördinerend directeur of directeur coördinatie scholengemeenschap ook directeur is, wordt deze niet bij de directeurs geteld maar wel bij de algemeen en coördinerend directeurs of directeurs coördinatie scholengemeenschap.

Deel 4 PERSONEEL

4

Hoofdstuk 2 : Basisonderwijs

**Budgettaire fulltime-equivalenten
Personen**

BESTUURS- EN ONDERWIJZEND PERSONEEL NAAR STATUUT EN GESLACHT

Aantal budgettaire fulltime-equivalenten (inclusief alle vervangingen, TBS+ en Bonus) - januari 2019

BASISONDERWIJS

	Vastbenoemden			Tijdelijken			Totaal		
	Mannen	Vrouwen	Totaal	Mannen	Vrouwen	Totaal	Mannen	Vrouwen	Totaal
KLEUTERONDERWIJS									
Gewoon kleuteronderwijs									
Gemeenschapsonderwijs	81	2.299	2.380	43	731	774	124	3.030	3.154
Privaatrechtelijk	234	8.721	8.955	123	2.665	2.788	357	11.386	11.743
Provincie	-	7	7	-	3	3	-	10	10
Gemeente	95	3.324	3.419	51	948	999	146	4.272	4.418
Totaal	410	14.351	14.761	217	4.347	4.564	627	18.698	19.325
Buitengewoon kleuteronderwijs									
Gemeenschapsonderwijs	-	96	96	2	38	40	2	134	136
Privaatrechtelijk	8	232	240	4	117	121	12	349	361
Provincie	-	-	-	-	-	-	-	-	-
Gemeente	2	39	41	1	20	21	3	59	62
Totaal	10	367	377	7	175	182	17	542	559
Totaal kleuteronderwijs									
Gemeenschapsonderwijs	81	2.395	2.476	45	769	814	126	3.164	3.290
Privaatrechtelijk	242	8.953	9.195	127	2.782	2.909	369	11.735	12.104
Provincie	-	7	7	-	3	3	-	10	10
Gemeente	97	3.363	3.460	52	968	1.020	149	4.331	4.480
Totaal	420	14.718	15.138	224	4.522	4.746	644	19.240	19.884
LAGER ONDERWIJS									
Gewoon lager onderwijs									
Gemeenschapsonderwijs	737	3.558	4.295	259	1.158	1.417	996	4.716	5.712
Privaatrechtelijk	3.218	12.677	15.895	692	3.671	4.363	3.910	16.348	20.258
Provincie	2	12	14	-	3	3	2	15	17
Gemeente	1.228	5.039	6.267	310	1.579	1.889	1.538	6.618	8.156
Totaal	5.185	21.286	26.471	1.261	6.411	7.672	6.446	27.697	34.143
Buitengewoon lager onderwijs									
Gemeenschapsonderwijs	189	856	1.045	52	283	335	241	1.139	1.380
Privaatrechtelijk	487	2.013	2.500	136	805	941	623	2.818	3.441
Provincie	15	77	92	5	20	25	20	97	117
Gemeente	90	465	555	30	208	238	120	673	793
Totaal	781	3.411	4.192	223	1.316	1.539	1.004	4.727	5.731
Totaal lager onderwijs									
Gemeenschapsonderwijs	926	4.414	5.340	311	1.441	1.752	1.237	5.855	7.092
Privaatrechtelijk	3.705	14.690	18.395	828	4.476	5.304	4.533	19.166	23.699
Provincie	17	89	106	5	23	28	22	112	134
Gemeente	1.318	5.504	6.822	340	1.787	2.127	1.658	7.291	8.949
Totaal	5.966	24.697	30.663	1.484	7.727	9.211	7.450	32.424	39.874
BASISONDERWIJS									
Gewoon basisonderwijs									
Gemeenschapsonderwijs	818	5.857	6.675	302	1.889	2.191	1.120	7.746	8.866
Privaatrechtelijk	3.452	21.398	24.850	815	6.336	7.151	4.267	27.734	32.001
Provincie	2	19	21	-	6	6	2	25	27
Gemeente	1.323	8.363	9.686	361	2.527	2.888	1.684	10.890	12.574
Totaal	5.595	35.637	41.232	1.478	10.758	12.236	7.073	46.395	53.468
Buitengewoon basisonderwijs									
Gemeenschapsonderwijs	189	952	1.141	54	321	375	243	1.273	1.516
Privaatrechtelijk	495	2.245	2.740	140	922	1.062	635	3.167	3.802
Provincie	15	77	92	5	20	25	20	97	117
Gemeente	92	504	596	31	228	259	123	732	855
Totaal	791	3.778	4.569	230	1.491	1.721	1.021	5.269	6.290
Totaal basisonderwijs									
Gemeenschapsonderwijs	1.007	6.809	7.816	356	2.210	2.566	1.363	9.019	10.382
Privaatrechtelijk	3.947	23.643	27.590	955	7.258	8.213	4.902	30.901	35.803
Provincie	17	96	113	5	26	31	22	122	144
Gemeente	1.415	8.867	10.282	392	2.755	3.147	1.807	11.622	13.429
Totaal	6.386	39.415	45.801	1.708	12.249	13.957	8.094	51.664	59.758

ANDERE PERSONEELSCATEGORIEËN NAAR STATUUT EN GESLACHT

Aantal budgettaire fulltime-equivalenten (inclusief alle vervangingen, TBS+ en Bonus) - januari 2019

BASISONDERWIJS

	Vastbenoemden			Tijdelijken			Totaal		
	Mannen	Vrouwen	Totaal	Mannen	Vrouwen	Totaal	Mannen	Vrouwen	Totaal
KLEUTERONDERWIJS									
Gewoon kleuteronderwijs									
Gemeenschapsonderwijs	1	108	109	3	47	50	4	155	159
Privaatrechtelijk	12	488	500	8	184	192	20	672	692
Provincie	-	1	1	-	-	-	-	1	1
Gemeente	3	167	170	3	56	59	6	223	229
Totaal	16	764	780	14	287	301	30	1.051	1.081
Buitengewoon kleuteronderwijs									
Gemeenschapsonderwijs	-	3	3	-	3	3	-	6	6
Privaatrechtelijk	-	11	11	-	3	3	-	14	14
Provincie	-	-	-	-	-	-	-	-	-
Gemeente	1	2	3	-	2	2	1	4	5
Totaal	1	16	17	-	8	8	1	24	25
Totaal kleuteronderwijs									
Gemeenschapsonderwijs	1	111	112	3	50	53	4	161	165
Privaatrechtelijk	12	499	511	8	187	195	20	686	706
Provincie	-	1	1	-	-	-	-	1	1
Gemeente	4	169	173	3	58	61	7	227	234
Totaal	17	780	797	14	295	309	31	1.075	1.106
LAGER ONDERWIJS									
Gewoon lager onderwijs									
Gemeenschapsonderwijs	71	408	479	58	238	296	129	646	775
Privaatrechtelijk	209	1.377	1.586	138	683	821	347	2.060	2.407
Provincie	-	2	2	-	-	-	-	2	2
Gemeente	90	560	650	45	274	319	135	834	969
Totaal	370	2.347	2.717	241	1.195	1.436	611	3.542	4.153
Buitengewoon lager onderwijs									
Gemeenschapsonderwijs	46	453	499	6	195	201	52	648	700
Privaatrechtelijk	64	918	982	26	486	512	90	1.404	1.494
Provincie	1	21	22	-	10	10	1	31	32
Gemeente	8	198	206	7	121	128	15	319	334
Totaal	119	1.590	1.709	39	812	851	158	2.402	2.560
Totaal lager onderwijs									
Gemeenschapsonderwijs	117	861	978	64	433	497	181	1.294	1.475
Privaatrechtelijk	273	2.295	2.568	164	1.169	1.333	437	3.464	3.901
Provincie	1	23	24	-	10	10	1	33	34
Gemeente	98	758	856	52	395	447	150	1.153	1.303
Totaal	489	3.937	4.426	280	2.007	2.287	769	5.944	6.713
BASISONDERWIJS									
Gewoon basisonderwijs									
Gemeenschapsonderwijs	72	516	588	61	285	346	133	801	934
Privaatrechtelijk	221	1.865	2.086	146	867	1.013	367	2.732	3.099
Provincie	-	3	3	-	-	-	-	3	3
Gemeente	93	727	820	48	330	378	141	1.057	1.198
Totaal	386	3.111	3.497	255	1.482	1.737	641	4.593	5.234
Buitengewoon basisonderwijs									
Gemeenschapsonderwijs	46	456	502	6	198	204	52	654	706
Privaatrechtelijk	64	929	993	26	489	515	90	1.418	1.508
Provincie	1	21	22	-	10	10	1	31	32
Gemeente	9	200	209	7	123	130	16	323	339
Totaal	120	1.606	1.726	39	820	859	159	2.426	2.585
Totaal basisonderwijs									
Gemeenschapsonderwijs	118	972	1.090	67	483	550	185	1.455	1.640
Privaatrechtelijk	285	2.794	3.079	172	1.356	1.528	457	4.150	4.607
Provincie	1	24	25	-	10	10	1	34	35
Gemeente	102	927	1.029	55	453	508	157	1.380	1.537
Totaal	506	4.717	5.223	294	2.302	2.596	800	7.019	7.819

BESTUURS- EN ONDERWIJZEND PERSONEEL NAAR STATUUT EN GESLACHT

Aantal personen (inclusief alle vervangingen, TBS+ en Bonus) - januari 2019

BASISONDERWIJS

	Vastbenoemden			Tijdelijken			Totaal		
	Mannen	Vrouwen	Totaal	Mannen	Vrouwen	Totaal	Mannen	Vrouwen	Totaal
KLEUTERONDERWIJS									
Gewoon kleuteronderwijs									
Gemeenschapsonderwijs	73	2.529	2.602	40	831	871	113	3.360	3.473
Privaatrechtelijk	220	9.959	10.179	127	3.068	3.195	347	13.027	13.374
Provincie	-	7	7	-	4	4	-	11	11
Gemeente	84	3.725	3.809	52	1.086	1.138	136	4.811	4.947
Totaal	377	16.220	16.597	219	4.989	5.208	596	21.209	21.805
Buitengewoon kleuteronderwijs									
Gemeenschapsonderwijs	-	109	109	3	41	44	3	150	153
Privaatrechtelijk	7	276	283	4	123	127	11	399	410
Provincie	-	-	-	-	-	-	-	-	-
Gemeente	2	43	45	2	20	22	4	63	67
Totaal	9	428	437	9	184	193	18	612	630
Totaal kleuteronderwijs									
Gemeenschapsonderwijs	73	2.638	2.711	43	872	915	116	3.510	3.626
Privaatrechtelijk	227	10.235	10.462	131	3.191	3.322	358	13.426	13.784
Provincie	-	7	7	-	4	4	-	11	11
Gemeente	86	3.768	3.854	54	1.106	1.160	140	4.874	5.014
Totaal	386	16.648	17.034	228	5.173	5.401	614	21.821	22.435
LAGER ONDERWIJS									
Gewoon lager onderwijs									
Gemeenschapsonderwijs	796	3.936	4.732	302	1.302	1.604	1.098	5.238	6.336
Privaatrechtelijk	3.484	14.555	18.039	814	4.227	5.041	4.298	18.782	23.080
Provincie	3	15	18	-	4	4	3	19	22
Gemeente	1.349	5.751	7.100	381	1.862	2.243	1.730	7.613	9.343
Totaal	5.632	24.257	29.889	1.497	7.395	8.892	7.129	31.652	38.781
Buitengewoon lager onderwijs									
Gemeenschapsonderwijs	201	960	1.161	56	318	374	257	1.278	1.535
Privaatrechtelijk	523	2.304	2.827	148	898	1.046	671	3.202	3.873
Provincie	16	83	99	7	24	31	23	107	130
Gemeente	94	528	622	35	233	268	129	761	890
Totaal	834	3.875	4.709	246	1.473	1.719	1.080	5.348	6.428
Totaal lager onderwijs									
Gemeenschapsonderwijs	997	4.896	5.893	358	1.620	1.978	1.355	6.516	7.871
Privaatrechtelijk	4.007	16.859	20.866	962	5.125	6.087	4.969	21.984	26.953
Provincie	19	98	117	7	28	35	26	126	152
Gemeente	1.443	6.279	7.722	416	2.095	2.511	1.859	8.374	10.233
Totaal	6.466	28.132	34.598	1.743	8.868	10.611	8.209	37.000	45.209
BASISONDERWIJS									
Gewoon basisonderwijs									
Gemeenschapsonderwijs	869	6.465	7.334	342	2.133	2.475	1.211	8.598	9.809
Privaatrechtelijk	3.704	24.514	28.218	941	7.295	8.236	4.645	31.809	36.454
Provincie	3	22	25	-	8	8	3	30	33
Gemeente	1.433	9.476	10.909	433	2.948	3.381	1.866	12.424	14.290
Totaal	6.009	40.477	46.486	1.716	12.384	14.100	7.725	52.861	60.586
Buitengewoon basisonderwijs									
Gemeenschapsonderwijs	201	1.069	1.270	59	359	418	260	1.428	1.688
Privaatrechtelijk	530	2.580	3.110	152	1.021	1.173	682	3.601	4.283
Provincie	16	83	99	7	24	31	23	107	130
Gemeente	96	571	667	37	253	290	133	824	957
Totaal	843	4.303	5.146	255	1.657	1.912	1.098	5.960	7.058
Totaal basisonderwijs									
Gemeenschapsonderwijs	1.070	7.534	8.604	401	2.492	2.893	1.471	10.026	11.497
Privaatrechtelijk	4.234	27.094	31.328	1.093	8.316	9.409	5.327	35.410	40.737
Provincie	19	105	124	7	32	39	26	137	163
Gemeente	1.529	10.047	11.576	470	3.201	3.671	1.999	13.248	15.247
Totaal	6.852	44.780	51.632	1.971	14.041	16.012	8.823	58.821	67.644

ANDERE PERSONEELSCATEGORIEËN NAAR STATUUT EN GESLACHT
Aantal personen (inclusief alle vervangingen, TBS+ en Bonus) - januari 2019
BASISONDERWIJS

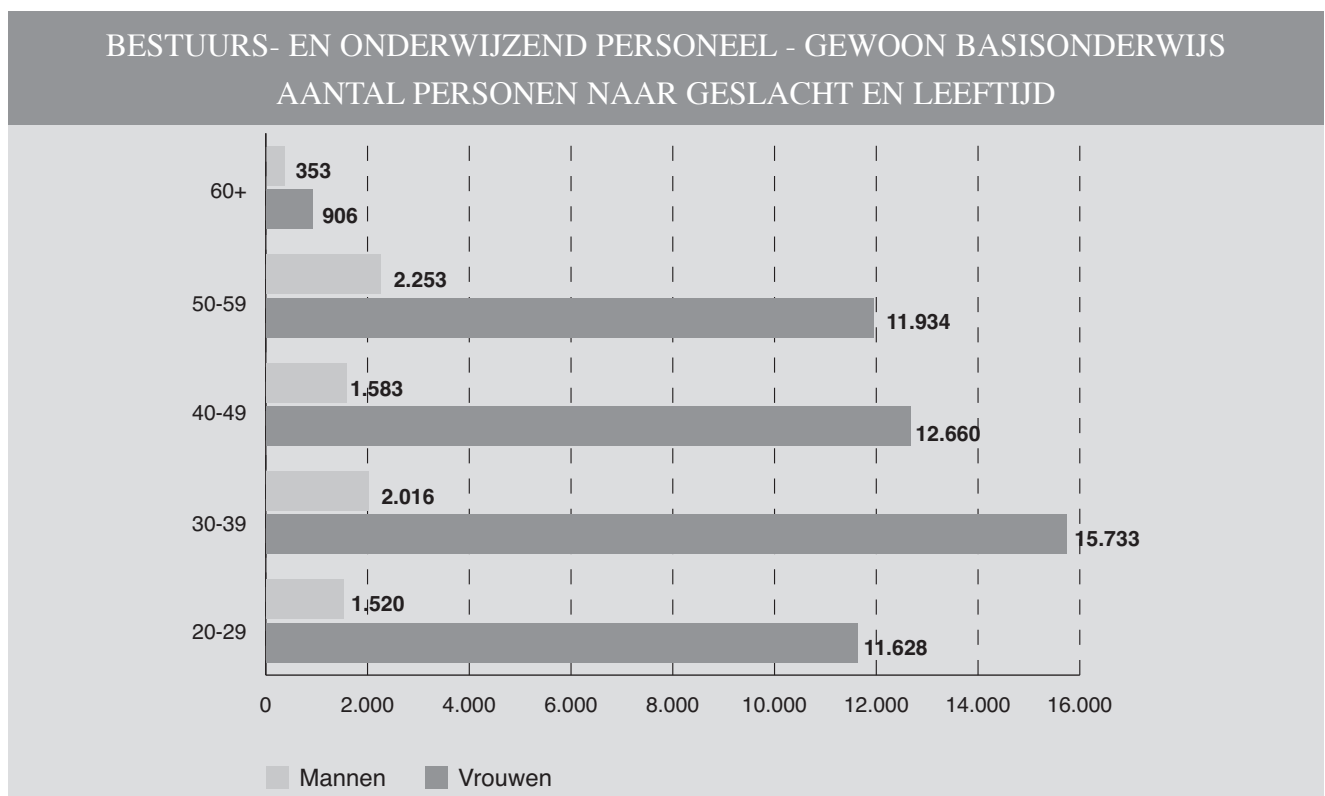
	Vastbenoemden			Tijdelijken			Totaal		
	Mannen	Vrouwen	Totaal	Mannen	Vrouwen	Totaal	Mannen	Vrouwen	Totaal
KLEUTERONDERWIJS									
Gewoon kleuteronderwijs									
Gemeenschapsonderwijs	1	166	167	3	100	103	4	266	270
Privaatrechtelijk	4	791	795	6	325	331	10	1.116	1.126
Provincie	-	1	1	-	-	-	-	1	1
Gemeente	1	286	287	4	100	104	5	386	391
Totaal	6	1.244	1.250	13	525	538	19	1.769	1.788
Buitengewoon kleuteronderwijs									
Gemeenschapsonderwijs	-	3	3	-	3	3	-	6	6
Privaatrechtelijk	-	13	13	-	5	5	-	18	18
Provincie	-	-	-	-	-	-	-	-	-
Gemeente	1	2	3	-	2	2	1	4	5
Totaal	1	18	19	-	10	10	1	28	29
Totaal kleuteronderwijs									
Gemeenschapsonderwijs	1	169	170	3	103	106	4	272	276
Privaatrechtelijk	4	804	808	6	330	336	10	1.134	1.144
Provincie	-	1	1	-	-	-	-	1	1
Gemeente	2	288	290	4	102	106	6	390	396
Totaal	7	1.262	1.269	13	535	548	20	1.797	1.817
LAGER ONDERWIJS									
Gewoon lager onderwijs									
Gemeenschapsonderwijs	71	499	570	72	311	383	143	810	953
Privaatrechtelijk	222	1.742	1.964	179	838	1.017	401	2.580	2.981
Provincie	-	2	2	-	-	-	-	2	2
Gemeente	102	708	810	64	332	396	166	1.040	1.206
Totaal	395	2.951	3.346	315	1.481	1.796	710	4.432	5.142
Buitengewoon lager onderwijs									
Gemeenschapsonderwijs	51	538	589	5	237	242	56	775	831
Privaatrechtelijk	70	1.120	1.190	34	615	649	104	1.735	1.839
Provincie	1	25	26	1	13	14	2	38	40
Gemeente	8	238	246	7	147	154	15	385	400
Totaal	130	1.921	2.051	47	1.012	1.059	177	2.933	3.110
Totaal lager onderwijs									
Gemeenschapsonderwijs	122	1.037	1.159	77	548	625	199	1.585	1.784
Privaatrechtelijk	292	2.862	3.154	213	1.453	1.666	505	4.315	4.820
Provincie	1	27	28	1	13	14	2	40	42
Gemeente	110	946	1.056	71	479	550	181	1.425	1.606
Totaal	525	4.872	5.397	362	2.493	2.855	887	7.365	8.252
BASISONDERWIJS									
Gewoon basisonderwijs									
Gemeenschapsonderwijs	72	665	737	75	411	486	147	1.076	1.223
Privaatrechtelijk	226	2.533	2.759	185	1.163	1.348	411	3.696	4.107
Provincie	-	3	3	-	-	-	-	3	3
Gemeente	103	994	1.097	68	432	500	171	1.426	1.597
Totaal	401	4.195	4.596	328	2.006	2.334	729	6.201	6.930
Buitengewoon basisonderwijs									
Gemeenschapsonderwijs	51	541	592	5	240	245	56	781	837
Privaatrechtelijk	70	1.133	1.203	34	620	654	104	1.753	1.857
Provincie	1	25	26	1	13	14	2	38	40
Gemeente	9	240	249	7	149	156	16	389	405
Totaal	131	1.939	2.070	47	1.022	1.069	178	2.961	3.139
Totaal basisonderwijs									
Gemeenschapsonderwijs	123	1.206	1.329	80	651	731	203	1.857	2.060
Privaatrechtelijk	296	3.666	3.962	219	1.783	2.002	515	5.449	5.964
Provincie	1	28	29	1	13	14	2	41	43
Gemeente	112	1.234	1.346	75	581	656	187	1.815	2.002
Totaal	532	6.134	6.666	375	3.028	3.403	907	9.162	10.069

BESTUURS- EN ONDERWIJZEND PERSONEEL NAAR LEEFTIJD, STATUUT EN GESLACHT
Aantal personen (inclusief alle vervangingen, TBS+ en Bonus) - januari 2019

GEWOON BASISONDERWIJS

Leeftijd	Vastbenoemden			Tijdelijken			Totaal		
	Mannen	Vrouwen	Totaal	Mannen	Vrouwen	Totaal	Mannen	Vrouwen	Totaal
20-24	9	95	104	433	3.631	4.064	442	3.726	4.168
25-29	416	3.216	3.632	662	4.686	5.348	1.078	7.902	8.980
30-34	729	5.839	6.568	254	1.761	2.015	983	7.600	8.583
35-39	898	7.072	7.970	135	1.061	1.196	1.033	8.133	9.166
40-44	839	6.212	7.051	83	536	619	922	6.748	7.670
45-49	631	5.624	6.255	30	288	318	661	5.912	6.573
50-54	888	6.153	7.041	30	163	193	918	6.316	7.234
55-59	1.314	5.521	6.835	21	97	118	1.335	5.618	6.953
60+	285	745	1.030	68	161	229	353	906	1.259
Totaal	6.009	40.477	46.486	1.716	12.384	14.100	7.725	52.861	60.586

Vanaf deze publicatie wordt de definitie van leeftijd gebruikt die ook gehanteerd wordt in internationale dataverzamelingen (UOE-dataverzameling, UNESCO/OESO/Eurostat) : de leeftijd op 31 december 2018 voor schooljaar 2018-2019. Dit zorgt voor een breuklijn t.o.v. vorige publicaties.



BESTUURS- EN ONDERWIJZEND PERSONEEL NAAR LEEFTIJD, STATUUT EN GESLACHT
Aantal personen (inclusief alle vervangingen, TBS+ en Bonus) - januari 2019

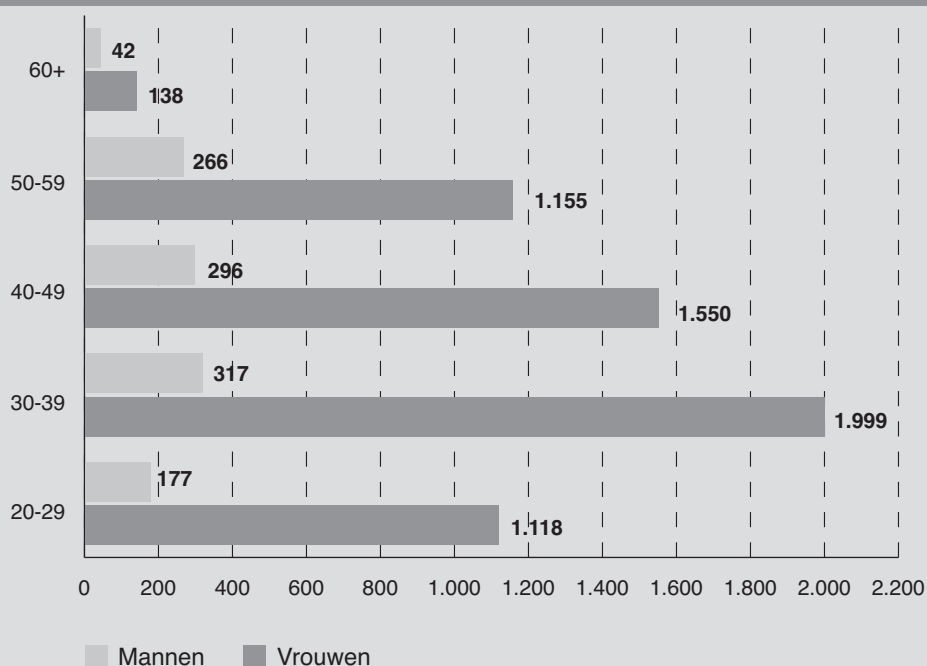
BUITENGEWOON BASISONDERWIJS

Leeftijd	Vastbenoemden			Tijdelijken			Totaal		
	Mannen	Vrouwen	Totaal	Mannen	Vrouwen	Totaal	Mannen	Vrouwen	Totaal
20-24	-	4	4	49	384	433	49	388	437
25-29	24	137	161	104	593	697	128	730	858
30-34	94	593	687	44	329	373	138	922	1.060
35-39	156	902	1.058	23	175	198	179	1.077	1.256
40-44	139	769	908	9	66	75	148	835	983
45-49	142	665	807	6	50	56	148	715	863
50-54	105	553	658	9	28	37	114	581	695
55-59	147	554	701	5	20	25	152	574	726
60+	36	126	162	6	12	18	42	138	180
Totaal	843	4.303	5.146	255	1.657	1.912	1.098	5.960	7.058

Vanaf deze publicatie wordt de definitie van leeftijd gebruikt die ook gehanteerd wordt in internationale dataverzamelingen (UOE-dataverzameling, UNESCO/OESO/Eurostat) : de leeftijd op 31 december 2018 voor schooljaar 2018-2019. Dit zorgt voor een breuklijn t.o.v. vorige publicaties.



BESTUURS- EN ONDERWIJZEND PERSONEEL - BUITENGEWOON BASISONDERWIJS
AANTAL PERSONEN NAAR GESLACHT EN LEEFTIJD

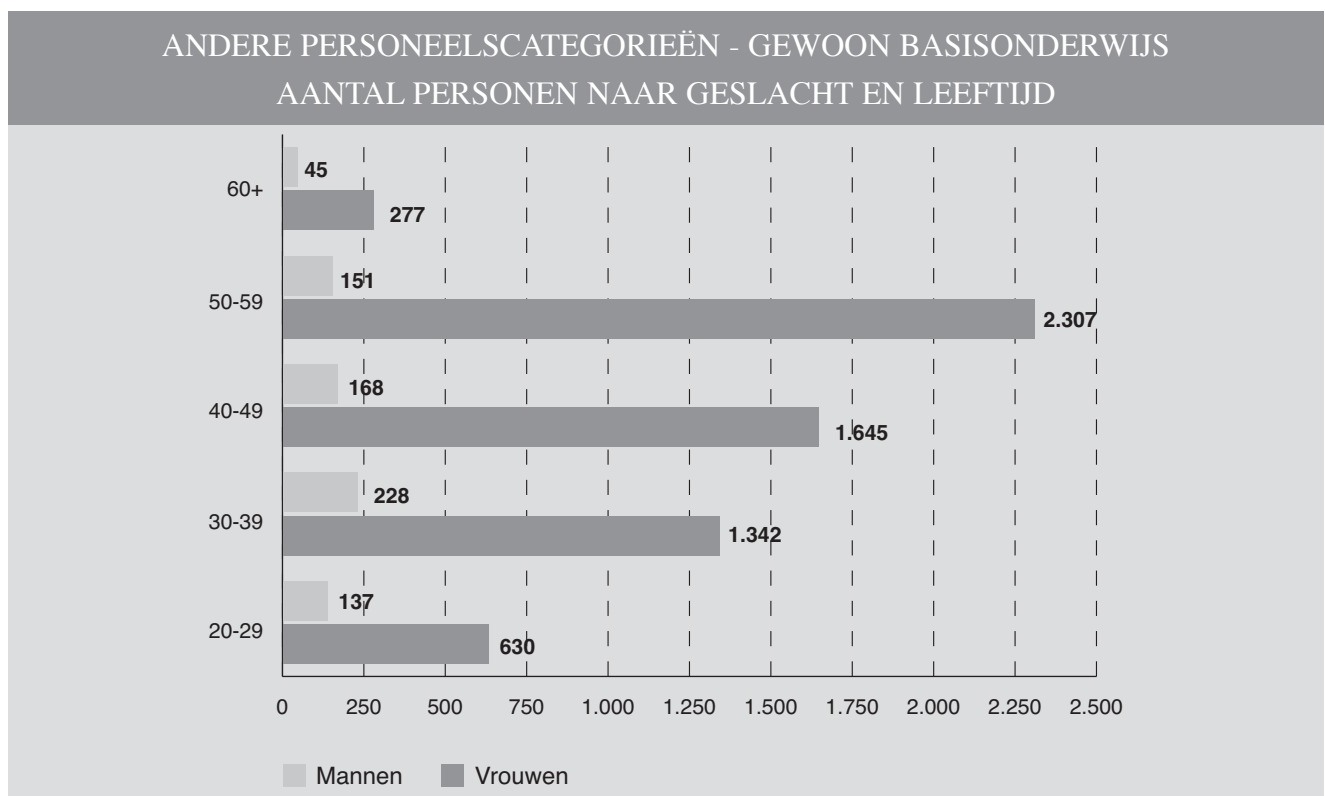


ANDERE PERSONEELSCATEGORIEËN NAAR LEEFTIJD, STATUUT EN GESLACHT
Aantal personen (inclusief alle vervangingen, TBS+ en Bonus) - januari 2019

GEWOON BASISONDERWIJS

Leeftijd	Vastbenoemden			Tijdelijken			Totaal		
	Mannen	Vrouwen	Totaal	Mannen	Vrouwen	Totaal	Mannen	Vrouwen	Totaal
20-24	-	1	1	58	202	260	58	203	261
25-29	9	64	73	70	363	433	79	427	506
30-34	36	214	250	51	249	300	87	463	550
35-39	94	523	617	47	356	403	141	879	1.020
40-44	61	509	570	35	272	307	96	781	877
45-49	52	643	695	20	221	241	72	864	936
50-54	47	991	1.038	17	213	230	64	1.204	1.268
55-59	75	1.001	1.076	12	102	114	87	1.103	1.190
60+	27	249	276	18	28	46	45	277	322
Totaal	401	4.195	4.596	328	2.006	2.334	729	6.201	6.930

Vanaf deze publicatie wordt de definitie van leeftijd gebruikt die ook gehanteerd wordt in internationale dataverzamelingen (UOE-dataverzameling, UNESCO/OESO/Eurostat) : de leeftijd op 31 december 2018 voor schooljaar 2018-2019. Dit zorgt voor een breuklijn t.o.v. vorige publicaties.



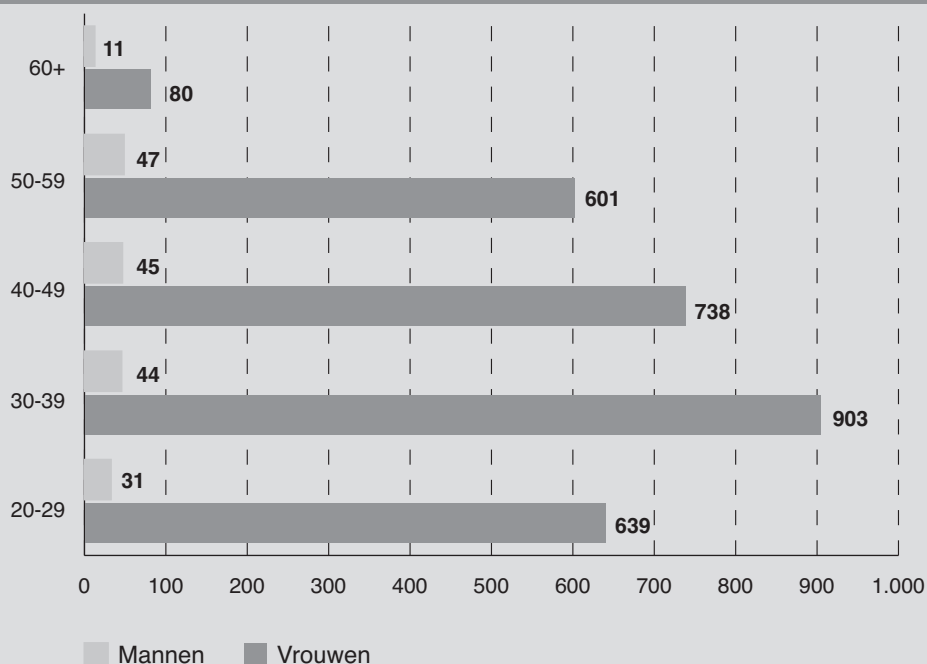
ANDERE PERSONEELSCATEGORIEËN NAAR LEEFTIJD, STATUUT EN GESLACHT
Aantal personen (inclusief alle vervangingen, TBS+ en Bonus) - januari 2019

BUITENGEWOON BASISONDERWIJS

Leeftijd	Vastbenoemden			Tijdelijken			Totaal		
	Mannen	Vrouwen	Totaal	Mannen	Vrouwen	Totaal	Mannen	Vrouwen	Totaal
20-24	-	1	1	10	197	207	10	198	208
25-29	5	76	81	16	365	381	21	441	462
30-34	12	255	267	13	206	219	25	461	486
35-39	18	347	365	1	95	96	19	442	461
40-44	21	348	369	3	74	77	24	422	446
45-49	21	268	289	-	48	48	21	316	337
50-54	23	260	283	2	23	25	25	283	308
55-59	21	307	328	1	11	12	22	318	340
60+	10	77	87	1	3	4	11	80	91
Totaal	131	1.939	2.070	47	1.022	1.069	178	2.961	3.139

Vanaf deze publicatie wordt de definitie van leeftijd gebruikt die ook gehanteerd wordt in internationale dataverzamelingen (UOE-dataverzameling, UNESCO/OESO/Eurostat) : de leeftijd op 31 december 2018 voor schooljaar 2018-2019. Dit zorgt voor een breuklijn t.o.v. vorige publicaties.

ANDERE PERSONEELSCATEGORIEËN - BUITENGEWOON BASISONDERWIJS
AANTAL PERSONEN NAAR GESLACHT EN LEEFTIJD



Deel 4 PERSONEEL

4

Hoofdstuk 3 : Secundair onderwijs

**Budgettaire fulltime-equivalenten
Personen**

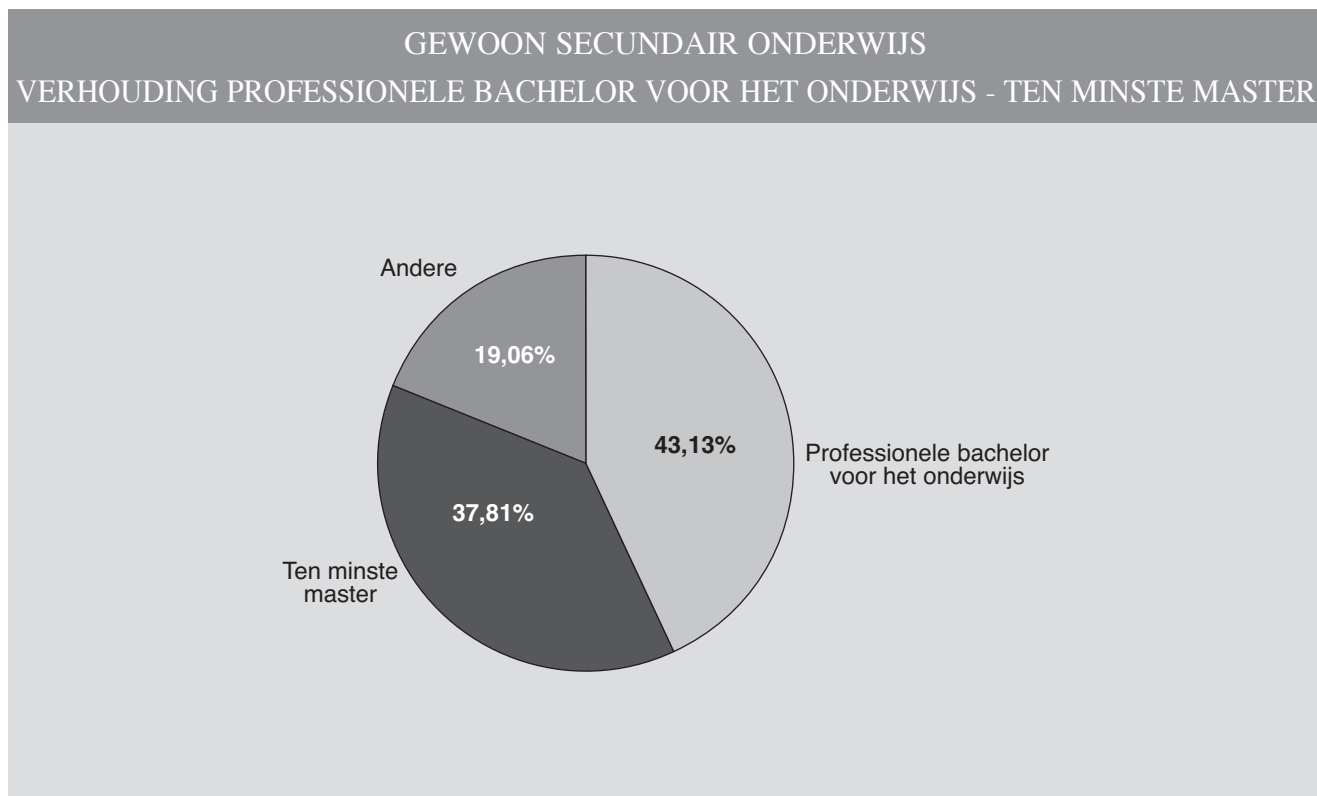
BESTUURS- EN ONDERWIJZEND PERSONEEL NAAR OPLEIDINGSNIVEAU EN GESLACHT

Aantal budgettaire fulltime-equivalenten (inclusief alle vervangingen, TBS+ en Bonus) - januari 2019

GEWOON SECUNDAIR ONDERWIJS

	Professionele bachelors voor het onderwijs (1)(2)			Ten minste master (1)(3)			Andere (1)(4)			Totaal		
	Mannen	Vrouwen	Totaal	Mannen	Vrouwen	Totaal	Mannen	Vrouwen	Totaal	Mannen	Vrouwen	Totaal
Gemeenschapsonderwijs	1.612	3.128	4.740	1.543	2.820	4.363	1.402	1.266	2.668	4.557	7.214	11.771
Privaatrechtelijk	5.120	11.479	16.599	5.288	9.253	14.541	3.628	2.461	6.089	14.036	23.193	37.229
Provincie	307	531	838	246	361	607	504	206	710	1.057	1.098	2.155
Gemeente	466	662	1.128	339	582	921	480	349	829	1.285	1.593	2.878
Totaal	7.505	15.800	23.305	7.416	13.016	20.432	6.014	4.282	10.296	20.935	33.098	54.033

- (1) De indeling tussen 'professionele bachelors voor het onderwijs' en 'ten minste master' is gebaseerd op de diploma's die de betrokkenen hebben.
- (2) Professionele bachelor voor het onderwijs of geaggregeerde voor het secundair onderwijs - groep 1 en alle wijzigingen in benaming die deze opleiding heeft doorgemaakt.
- (3) Ten minste master of ten minste HOLT.
Officiële benaming 'ten minste HOLT': ten minste Hoger Onderwijs van het Lange Type : deze omvatten o.a. de doctors, de ingenieurs, de artsen, de apothekers, de licentiaten, de architecten, de priesters en de meestergraden ongeacht of ze een bekwaamheidsbewijs voor het ambt van leraar, zoals een aggregaat, hebben.
- (4) De categorie 'andere' omvat de personeelsleden met een diploma professionele bachelor of Hoger Onderwijs van het Korte Type dat niet 'prof. bachelor vr het onderwijs' is of een lager diploma dan professionele bachelor of Hoger Onderwijs van het Korte Type.



BESTUURS- EN ONDERWIJZEND PERSONEEL NAAR STATUUT EN GESLACHT

Aantal budgettaire fulltime-equivalenten (inclusief alle vervangingen, TBS+ en Bonus) - januari 2019

SECUNDAIR ONDERWIJS

	Vastbenoemden			Tijdelijken			Totaal		
	Mannen	Vrouwen	Totaal	Mannen	Vrouwen	Totaal	Mannen	Vrouwen	Totaal
Gewoon secundair onderwijs									
Gemeenschapsonderwijs	3.218	5.271	8.489	1.339	1.943	3.282	4.557	7.214	11.771
Privaatrechtelijk	11.247	18.597	29.844	2.789	4.596	7.385	14.036	23.193	37.229
Provincie	836	848	1.684	221	250	471	1.057	1.098	2.155
Gemeente	988	1.209	2.197	297	384	681	1.285	1.593	2.878
Totaal	16.289	25.925	42.214	4.646	7.173	11.819	20.935	33.098	54.033
Buitengewoon secundair onderwijs									
Gemeenschapsonderwijs	451	866	1.317	183	377	560	634	1.243	1.877
Privaatrechtelijk	1.127	2.180	3.307	343	849	1.192	1.470	3.029	4.499
Provincie	59	74	133	26	33	59	85	107	192
Gemeente	192	334	526	53	145	198	245	479	724
Totaal	1.829	3.454	5.283	605	1.404	2.009	2.434	4.858	7.292
Totaal secundair onderwijs									
Gemeenschapsonderwijs	3.669	6.137	9.806	1.522	2.320	3.842	5.191	8.457	13.648
Privaatrechtelijk	12.374	20.777	33.151	3.132	5.445	8.577	15.506	26.222	41.728
Provincie	895	922	1.817	247	283	530	1.142	1.205	2.347
Gemeente	1.180	1.543	2.723	350	529	879	1.530	2.072	3.602
Totaal	18.118	29.379	47.497	5.251	8.577	13.828	23.369	37.956	61.325

ANDERE PERSONEELSCATEGORIEËN NAAR STATUUT EN GESLACHT

Aantal budgettaire fulltime-equivalenten (inclusief alle vervangingen, TBS+ en Bonus) - januari 2019

SECUNDAIR ONDERWIJS

	Vastbenoemden			Tijdelijken			Totaal		
	Mannen	Vrouwen	Totaal	Mannen	Vrouwen	Totaal	Mannen	Vrouwen	Totaal
Gewoon secundair onderwijs									
Gemeenschapsonderwijs	215	784	999	111	246	357	326	1.030	1.356
Privaatrechtelijk	824	2.120	2.944	280	632	912	1.104	2.752	3.856
Provincie	41	114	155	23	28	51	64	142	206
Gemeente	47	164	211	26	54	80	73	218	291
Totaal	1.127	3.182	4.309	440	960	1.400	1.567	4.142	5.709
Buitengewoon secundair onderwijs									
Gemeenschapsonderwijs	31	241	272	14	104	118	45	345	390
Privaatrechtelijk	88	489	577	41	219	260	129	708	837
Provincie	2	18	20	1	9	10	3	27	30
Gemeente	14	62	76	4	33	37	18	95	113
Totaal	135	810	945	60	365	425	195	1.175	1.370
Totaal secundair onderwijs									
Gemeenschapsonderwijs	246	1.025	1.271	125	350	475	371	1.375	1.746
Privaatrechtelijk	912	2.609	3.521	321	851	1.172	1.233	3.460	4.693
Provincie	43	132	175	24	37	61	67	169	236
Gemeente	61	226	287	30	87	117	91	313	404
Totaal	1.262	3.992	5.254	500	1.325	1.825	1.762	5.317	7.079

BESTUURS- EN ONDERWIJZEND PERSONEEL NAAR STATUUT EN GESLACHT

Aantal personen (inclusief alle vervangingen, TBS+ en Bonus) - januari 2019

SECUNDAIR ONDERWIJS

	Vastbenoemden			Tijdelijken			Totaal		
	Mannen	Vrouwen	Totaal	Mannen	Vrouwen	Totaal	Mannen	Vrouwen	Totaal
Gewoon secundair onderwijs									
Gemeenschapsonderwijs	3.404	5.806	9.210	1.506	2.178	3.684	4.910	7.984	12.894
Privaatrechtelijk	11.880	21.528	33.408	3.112	5.174	8.286	14.992	26.702	41.694
Provincie	877	962	1.839	245	276	521	1.122	1.238	2.360
Gemeente	1.048	1.352	2.400	315	436	751	1.363	1.788	3.151
Totaal	17.209	29.648	46.857	5.178	8.064	13.242	22.387	37.712	60.099
Buitengewoon secundair onderwijs									
Gemeenschapsonderwijs	481	951	1.432	198	405	603	679	1.356	2.035
Privaatrechtelijk	1.192	2.434	3.626	354	944	1.298	1.546	3.378	4.924
Provincie	62	84	146	31	37	68	93	121	214
Gemeente	208	372	580	54	168	222	262	540	802
Totaal	1.943	3.841	5.784	637	1.554	2.191	2.580	5.395	7.975
Totaal secundair onderwijs									
Gemeenschapsonderwijs	3.885	6.757	10.642	1.704	2.583	4.287	5.589	9.340	14.929
Privaatrechtelijk	13.072	23.962	37.034	3.466	6.118	9.584	16.538	30.080	46.618
Provincie	939	1.046	1.985	276	313	589	1.215	1.359	2.574
Gemeente	1.256	1.724	2.980	369	604	973	1.625	2.328	3.953
Totaal	19.152	33.489	52.641	5.815	9.618	15.433	24.967	43.107	68.074

ANDERE PERSONEELSCATEGORIEËN NAAR STATUUT EN GESLACHT
Aantal personen (inclusief alle vervangingen, TBS+ en Bonus) - januari 2019

SECUNDAIR ONDERWIJS

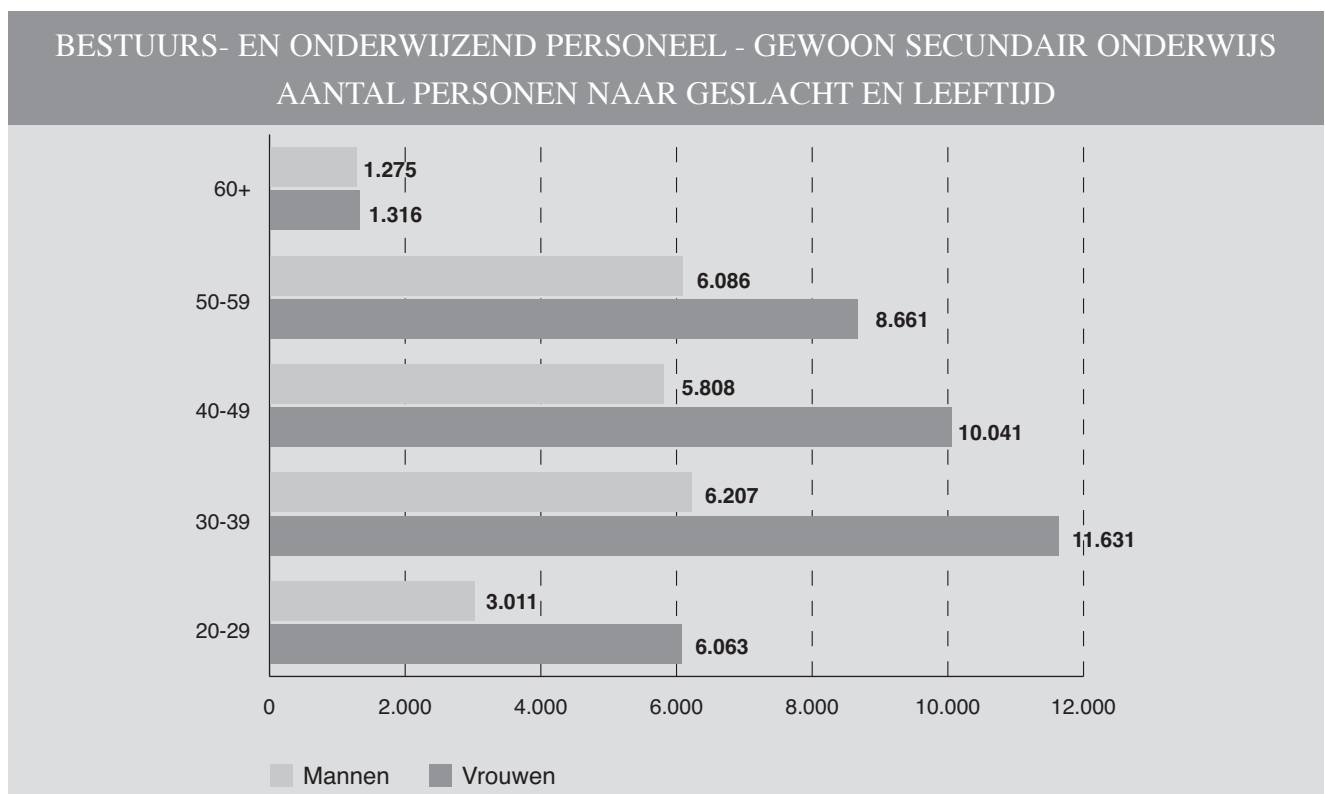
	Vastbenoemden			Tijdelijken			Totaal		
	Mannen	Vrouwen	Totaal	Mannen	Vrouwen	Totaal	Mannen	Vrouwen	Totaal
Gewoon secundair onderwijs									
Gemeenschapsonderwijs	230	884	1.114	125	300	425	355	1.184	1.539
Privaatrechtelijk	883	2.573	3.456	329	769	1.098	1.212	3.342	4.554
Provincie	46	131	177	26	39	65	72	170	242
Gemeente	49	192	241	30	65	95	79	257	336
Totaal	1.208	3.780	4.988	510	1.173	1.683	1.718	4.953	6.671
Buitengewoon secundair onderwijs									
Gemeenschapsonderwijs	33	276	309	16	125	141	49	401	450
Privaatrechtelijk	98	581	679	47	280	327	145	861	1.006
Provincie	2	21	23	1	11	12	3	32	35
Gemeente	15	70	85	5	39	44	20	109	129
Totaal	148	948	1.096	69	455	524	217	1.403	1.620
Totaal secundair onderwijs									
Gemeenschapsonderwijs	263	1.160	1.423	141	425	566	404	1.585	1.989
Privaatrechtelijk	981	3.154	4.135	376	1.049	1.425	1.357	4.203	5.560
Provincie	48	152	200	27	50	77	75	202	277
Gemeente	64	262	326	35	104	139	99	366	465
Totaal	1.356	4.728	6.084	579	1.628	2.207	1.935	6.356	8.291

BESTUURS- EN ONDERWIJZEND PERSONEEL NAAR LEEFTIJD, STATUUT EN GESLACHT
Aantal personen (inclusief alle vervangingen, TBS+ en Bonus) - januari 2019

GEWOON SECUNDAIR ONDERWIJS

Leeftijd	Vastbenoemden			Tijdelijken			Totaal		
	Mannen	Vrouwen	Totaal	Mannen	Vrouwen	Totaal	Mannen	Vrouwen	Totaal
20-24	9	33	42	680	1.418	2.098	689	1.451	2.140
25-29	652	1.589	2.241	1.670	3.023	4.693	2.322	4.612	6.934
30-34	1.848	3.898	5.746	883	1.336	2.219	2.731	5.234	7.965
35-39	2.887	5.517	8.404	589	880	1.469	3.476	6.397	9.873
40-44	2.633	4.680	7.313	407	576	983	3.040	5.256	8.296
45-49	2.447	4.391	6.838	321	394	715	2.768	4.785	7.553
50-54	2.588	3.952	6.540	251	230	481	2.839	4.182	7.021
55-59	3.054	4.359	7.413	193	120	313	3.247	4.479	7.726
60+	1.091	1.229	2.320	184	87	271	1.275	1.316	2.591
Totaal	17.209	29.648	46.857	5.178	8.064	13.242	22.387	37.712	60.099

Vanaf deze publicatie wordt de definitie van leeftijd gebruikt die ook gehanteerd wordt in internationale dataverzamelingen (UOE-dataverzameling, UNESCO/OESO/Eurostat) : de leeftijd op 31 december 2018 voor schooljaar 2018-2019. Dit zorgt voor een breuklijn t.o.v. vorige publicaties.

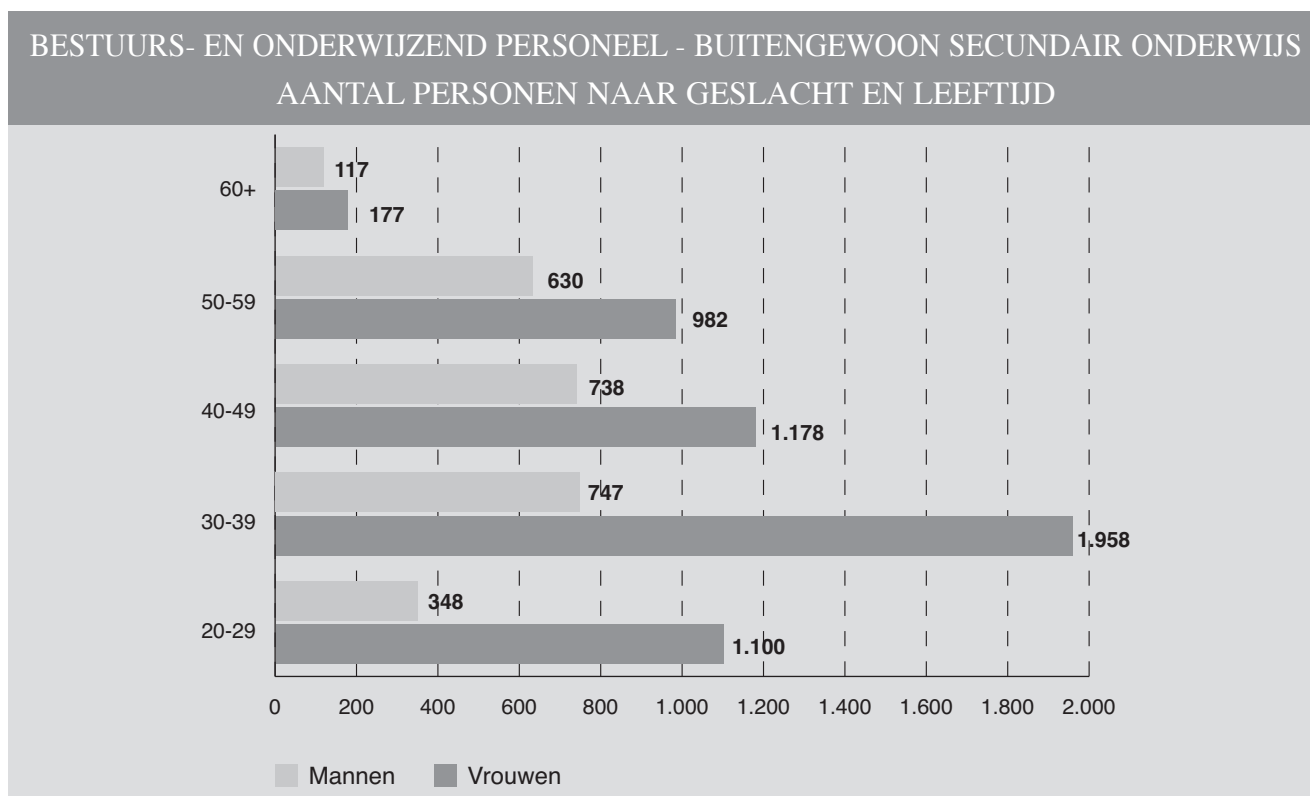


BESTUURS- EN ONDERWIJZEND PERSONEEL NAAR LEEFTIJD, STATUUT EN GESLACHT
Aantal personen (inclusief alle vervangingen, TBS+ en Bonus) - januari 2019

BUITENGEWOON SECUNDAIR ONDERWIJS

Leeftijd	Vastbenoemden			Tijdelijken			Totaal		
	Mannen	Vrouwen	Totaal	Mannen	Vrouwen	Totaal	Mannen	Vrouwen	Totaal
20-24	-	2	2	67	205	272	67	207	274
25-29	92	288	380	189	605	794	281	893	1.174
30-34	231	702	933	108	274	382	339	976	1.315
35-39	322	791	1.113	86	191	277	408	982	1.390
40-44	287	536	823	62	112	174	349	648	997
45-49	330	452	782	59	78	137	389	530	919
50-54	269	421	690	36	51	87	305	472	777
55-59	304	486	790	21	24	45	325	510	835
60+	108	163	271	9	14	23	117	177	294
Totaal	1.943	3.841	5.784	637	1.554	2.191	2.580	5.395	7.975

Vanaf deze publicatie wordt de definitie van leeftijd gebruikt die ook gehanteerd wordt in internationale dataverzamelingen (UOE-dataverzameling, UNESCO/OESO/Eurostat) : de leeftijd op 31 december 2018 voor schooljaar 2018-2019. Dit zorgt voor een breuklijn t.o.v. vorige publicaties.

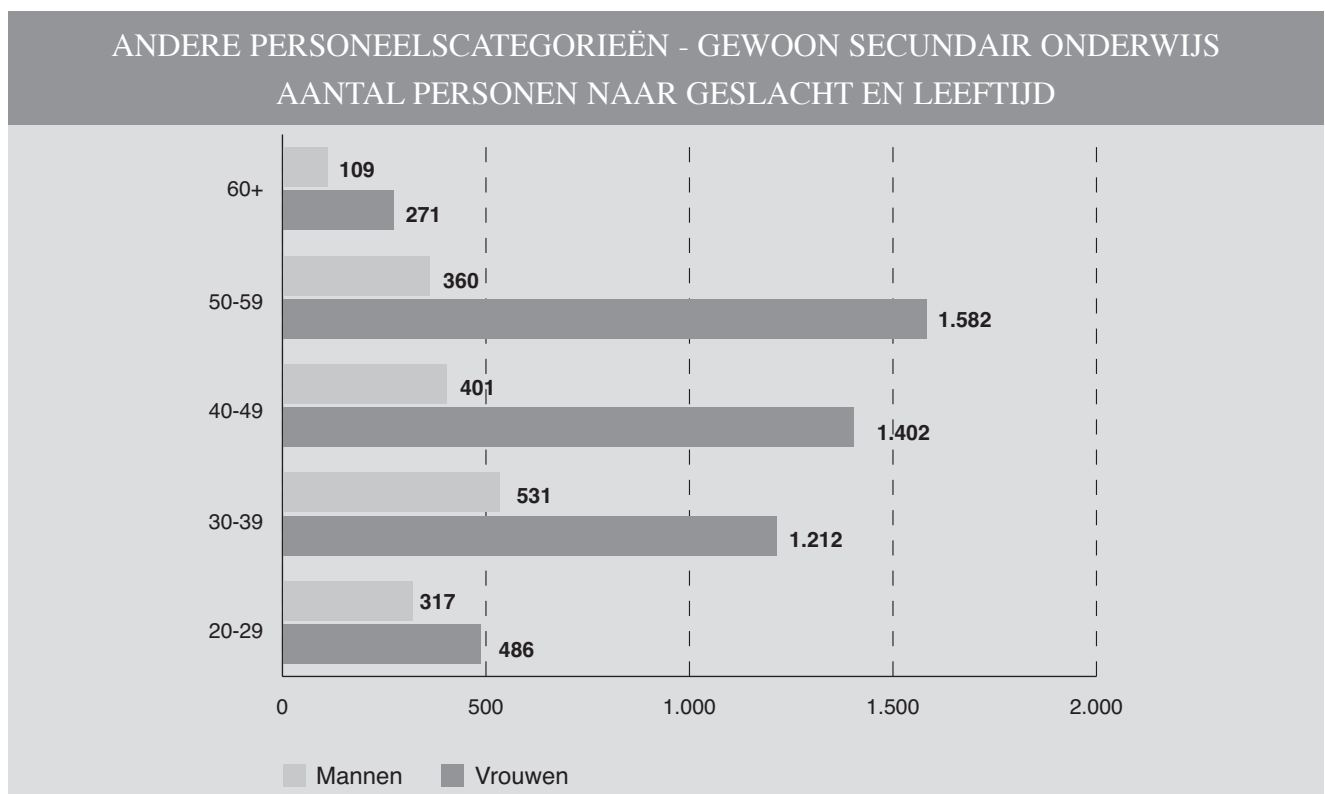


ANDERE PERSONEELSCATEGORIEËN NAAR LEEFTIJD, STATUUT EN GESLACHT
Aantal personen (inclusief alle vervangingen, TBS+ en Bonus) - januari 2019

GEWOON SECUNDAIR ONDERWIJS

Leeftijd	Vastbenoemden			Tijdelijken			Totaal		
	Mannen	Vrouwen	Totaal	Mannen	Vrouwen	Totaal	Mannen	Vrouwen	Totaal
20-24	1	3	4	121	158	279	122	161	283
25-29	42	87	129	153	238	391	195	325	520
30-34	143	312	455	82	209	291	225	521	746
35-39	243	492	735	63	199	262	306	691	997
40-44	198	530	728	36	136	172	234	666	900
45-49	145	625	770	22	111	133	167	736	903
50-54	119	667	786	17	76	93	136	743	879
55-59	214	806	1.020	10	33	43	224	839	1.063
60+	103	258	361	6	13	19	109	271	380
Totaal	1.208	3.780	4.988	510	1.173	1.683	1.718	4.953	6.671

Vanaf deze publicatie wordt de definitie van leeftijd gebruikt die ook gehanteerd wordt in internationale dataverzamelingen (UOE-dataverzameling, UNESCO/OESO/Eurostat) : de leeftijd op 31 december 2018 voor schooljaar 2018-2019. Dit zorgt voor een breuklijn t.o.v. vorige publicaties.



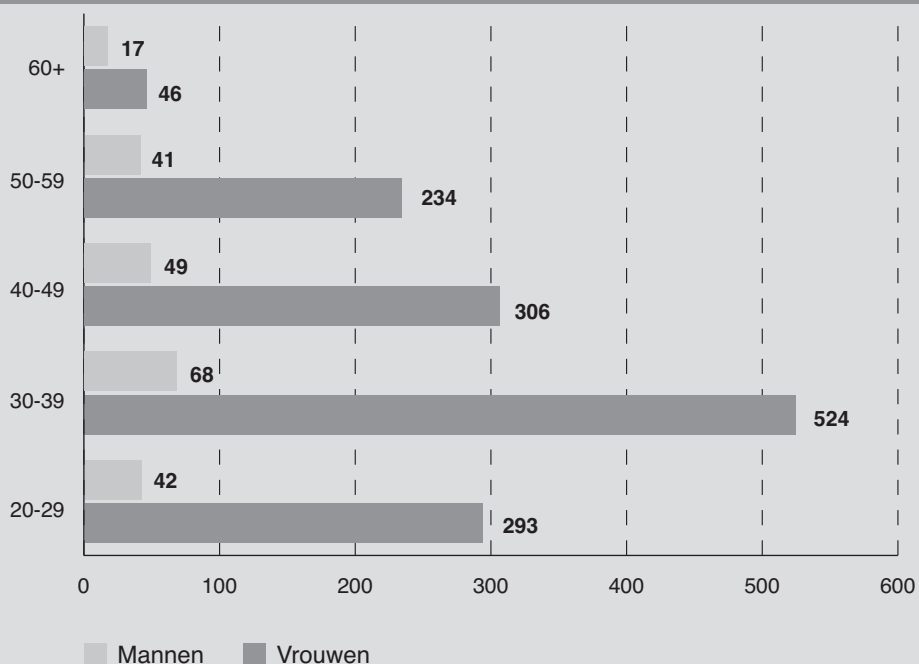
ANDERE PERSONEELSCATEGORIEËN NAAR LEEFTIJD, STATUUT EN GESLACHT
Aantal personen (inclusief alle vervangingen, TBS+ en Bonus) - januari 2019

BUITENGEWOON SECUNDAIR ONDERWIJS

Leeftijd	Vastbenoemden			Tijdelijken			Totaal		
	Mannen	Vrouwen	Totaal	Mannen	Vrouwen	Totaal	Mannen	Vrouwen	Totaal
20-24	-	-	-	10	79	89	10	79	89
25-29	4	74	78	28	140	168	32	214	246
30-34	21	164	185	9	92	101	30	256	286
35-39	33	195	228	5	73	78	38	268	306
40-44	23	132	155	8	36	44	31	168	199
45-49	15	123	138	3	15	18	18	138	156
50-54	17	102	119	3	10	13	20	112	132
55-59	20	115	135	1	7	8	21	122	143
60+	15	43	58	2	3	5	17	46	63
Totaal	148	948	1.096	69	455	524	217	1.403	1.620

Vanaf deze publicatie wordt de definitie van leeftijd gebruikt die ook gehanteerd wordt in internationale dataverzamelingen (UOE-dataverzameling, UNESCO/OESO/Eurostat) : de leeftijd op 31 december 2018 voor schooljaar 2018-2019. Dit zorgt voor een breuklijn t.o.v. vorige publicaties.

ANDERE PERSONEELSCATEGORIEËN - BUITENGEWOON SECUNDAIR ONDERWIJS
AANTAL PERSONEN NAAR GESLACHT EN LEEFTIJD



Deel 4 PERSONEEL

4

Hoofdstuk 4 : HBO5 verpleegkunde

**Budgettaire fulltime-equivalenten
Personen**

BESTUURS- EN ONDERWIJZEND PERSONEEL NAAR STATUUT EN GESLACHT

Aantal budgettaire fulltime-equivalenten (inclusief alle vervangingen, TBS+ en Bonus) - januari 2019

HBO5 VERPLEEGKUNDE

	Vastbenoemden			Tijdelijken			Totaal		
	Mannen	Vrouwen	Totaal	Mannen	Vrouwen	Totaal	Mannen	Vrouwen	Totaal
HBO5 verpleegkunde									
Gemeenschapsonderwijs	30	124	154	9	51	60	39	175	214
Privaatrechtelijk	107	649	756	27	136	163	134	785	919
Provincie	22	59	81	5	9	14	27	68	95
Gemeente	6	12	18	2	3	5	8	15	23
Totaal	165	844	1.009	43	199	242	208	1.043	1.251

ANDERE PERSONEELSCATEGORIEËN NAAR STATUUT EN GESLACHT

Aantal budgettaire fulltime-equivalenten (inclusief alle vervangingen, TBS+ en Bonus) - januari 2019

HBO5 VERPLEEGKUNDE

	Vastbenoemden			Tijdelijken			Totaal		
	Mannen	Vrouwen	Totaal	Mannen	Vrouwen	Totaal	Mannen	Vrouwen	Totaal
HBO5 verpleegkunde									
Gemeenschapsonderwijs	1	17	18	-	5	5	1	22	23
Privaatrechtelijk	9	55	64	5	15	20	14	70	84
Provincie	3	3	6	-	1	1	3	4	7
Gemeente	-	2	2	-	1	1	-	3	3
Totaal	13	77	90	5	22	27	18	99	117

BESTUURS- EN ONDERWIJZEND PERSONEEL NAAR STATUUT EN GESLACHT
Aantal personen (inclusief alle vervangingen, TBS+ en Bonus) - januari 2019

HBO5 VERPLEEGKUNDE

	Vastbenoemden			Tijdelijken			Totaal		
	Mannen	Vrouwen	Totaal	Mannen	Vrouwen	Totaal	Mannen	Vrouwen	Totaal
HBO5 verpleegkunde									
Gemeenschapsonderwijs	29	136	165	12	58	70	41	194	235
Privaatrechtelijk	112	746	858	40	167	207	152	913	1.065
Provincie	24	67	91	7	11	18	31	78	109
Gemeente	6	13	19	2	4	6	8	17	25
Totaal	171	962	1.133	61	240	301	232	1.202	1.434

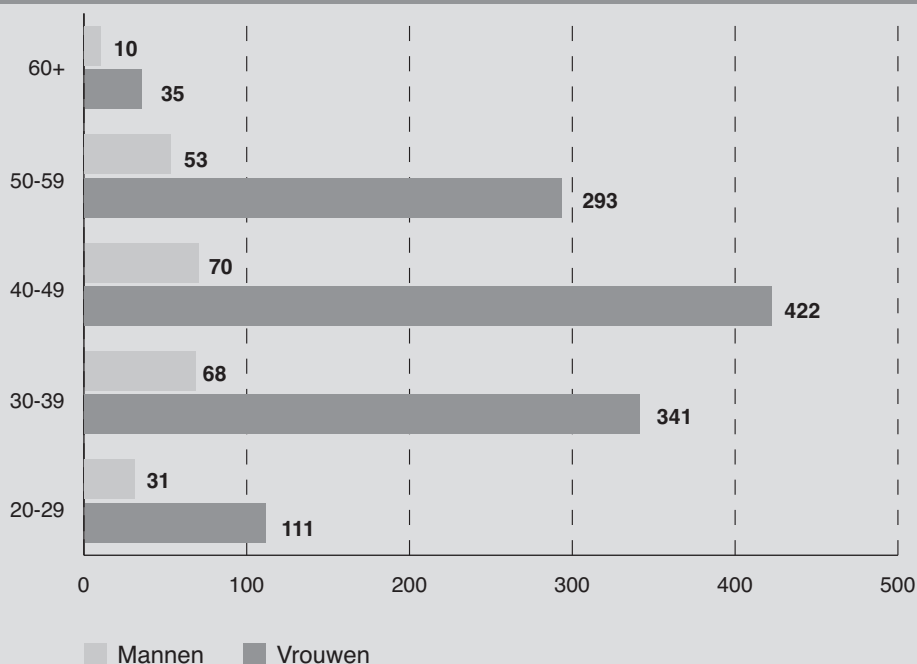
BESTUURS- EN ONDERWIJZEND PERSONEEL NAAR LEEFTIJD, STATUUT EN GESLACHT
Aantal personen (inclusief alle vervangingen, TBS+ en Bonus) - januari 2019

HBO5 VERPLEEGKUNDE

Leeftijd	Vastbenoemden			Tijdelijken			Totaal		
	Mannen	Vrouwen	Totaal	Mannen	Vrouwen	Totaal	Mannen	Vrouwen	Totaal
20-24	-	-	-	7	15	22	7	15	22
25-29	7	35	42	17	61	78	24	96	120
30-34	17	92	109	8	47	55	25	139	164
35-39	34	156	190	9	46	55	43	202	245
40-44	31	190	221	6	39	45	37	229	266
45-49	28	176	204	5	17	22	33	193	226
50-54	29	150	179	3	11	14	32	161	193
55-59	20	130	150	1	2	3	21	132	153
60+	5	33	38	5	2	7	10	35	45
Totaal	171	962	1.133	61	240	301	232	1.202	1.434

Vanaf deze publicatie wordt de definitie van leeftijd gebruikt die ook gehanteerd wordt in internationale dataverzamelingen (UOE-dataverzameling, UNESCO/OESO/Eurostat) : de leeftijd op 31 december 2018 voor schooljaar 2018-2019. Dit zorgt voor een breuklijn t.o.v. vorige publicaties.

BESTUURS- EN ONDERWIJZEND PERSONEEL - HBO5 VERPLEEGKUNDE
AANTAL PERSONEN NAAR GESLACHT EN LEEFTIJD



ANDERE PERSONEELSCATEGORIEËN NAAR STATUUT EN GESLACHT
Aantal personen (inclusief alle vervangingen, TBS+ en Bonus) - januari 2019

HBO5 VERPLEEGKUNDE

	Vastbenoemden			Tijdelijken			Totaal		
	Mannen	Vrouwen	Totaal	Mannen	Vrouwen	Totaal	Mannen	Vrouwen	Totaal
HBO5 verpleegkunde									
Gemeenschapsonderwijs	1	19	20	1	6	7	2	25	27
Privaatrechtelijk	9	69	78	4	20	24	13	89	102
Provincie	3	3	6	-	-	-	3	3	6
Gemeente	-	2	2	-	1	1	-	3	3
Totaal	13	93	106	5	27	32	18	120	138

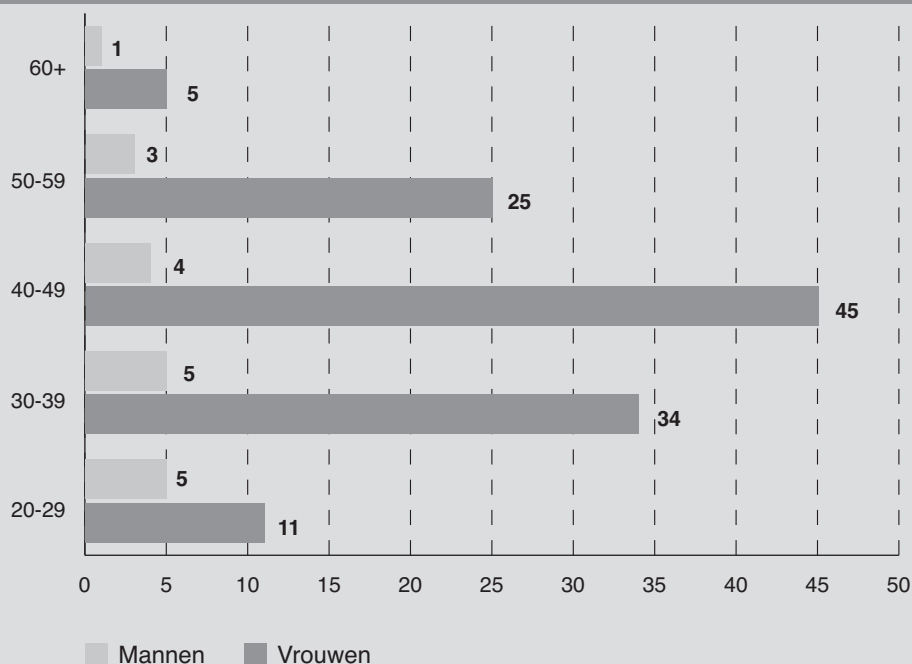
ANDERE PERSONEELSCATEGORIEËN NAAR LEEFTIJD, STATUUT EN GESLACHT
Aantal personen (inclusief alle vervangingen, TBS+ en Bonus) - januari 2019

HBO5 VERPLEEGKUNDE

Leeftijd	Vastbenoemden			Tijdelijken			Totaal		
	Mannen	Vrouwen	Totaal	Mannen	Vrouwen	Totaal	Mannen	Vrouwen	Totaal
20-24	-	1	1	1	1	2	1	2	3
25-29	-	3	3	4	6	10	4	9	13
30-34	3	7	10	-	5	5	3	12	15
35-39	2	18	20	-	4	4	2	22	24
40-44	1	14	15	-	5	5	1	19	20
45-49	3	24	27	-	2	2	3	26	29
50-54	1	12	13	-	3	3	1	15	16
55-59	2	9	11	-	1	1	2	10	12
60+	1	5	6	-	-	-	1	5	6
Totaal	13	93	106	5	27	32	18	120	138

Vanaf deze publicatie wordt de definitie van leeftijd gebruikt die ook gehanteerd wordt in internationale dataverzamelingen (UOE-dataverzameling, UNESCO/OESO/Eurostat) : de leeftijd op 31 december 2018 voor schooljaar 2018-2019. Dit zorgt voor een breuklijn t.o.v. vorige publicaties.

ANDERE PERSONEELSCATEGORIEËN - HBO5 VERPLEEGKUNDE
AANTAL PERSONEN NAAR GESLACHT EN LEEFTIJD



Deel 4 PERSONEEL

4

Hoofdstuk 5 : Hoger onderwijs

5.1. Hogescholenonderwijs

BESTUURS- EN ONDERWIJZEND PERSONEEL NAAR STATUUT EN GESLACHT
Aantal budgettaire fulltime-equivalenten (inclusief alle vervangingen, TBS+ en Bonus) - januari 2019

HOGESCHOLENONDERWIJS

	Vastbenoemden			Tijdelijken			Totaal		
	Mannen	Vrouwen	Totaal	Mannen	Vrouwen	Totaal	Mannen	Vrouwen	Totaal
Totaal	1.628	2.197	3.825	1.092	1.501	2.593	2.720	3.698	6.418

ANDERE PERSONEELSCATEGORIEËN NAAR STATUUT EN GESLACHT

Aantal budgettaire fulltime-equivalenten (inclusief alle vervangingen, TBS+ en Bonus) - januari 2019

HOGESCHOLENONDERWIJS

	Vastbenoemden			Tijdelijken			Totaal		
	Mannen	Vrouwen	Totaal	Mannen	Vrouwen	Totaal	Mannen	Vrouwen	Totaal
Totaal	529	996	1.525	221	462	683	750	1.458	2.208

BESTUURS- EN ONDERWIJZEND PERSONEEL NAAR STATUUT EN GESLACHT
Aantal personen (inclusief alle vervangingen, TBS+ en Bonus) - januari 2019

HOGESCHOLENONDERWIJS

	Vastbenoemden			Tijdelijken			Totaal		
	Mannen	Vrouwen	Totaal	Mannen	Vrouwen	Totaal	Mannen	Vrouwen	Totaal
Totaal	1.896	2.714	4.610	1.767	2.202	3.969	3.663	4.916	8.579

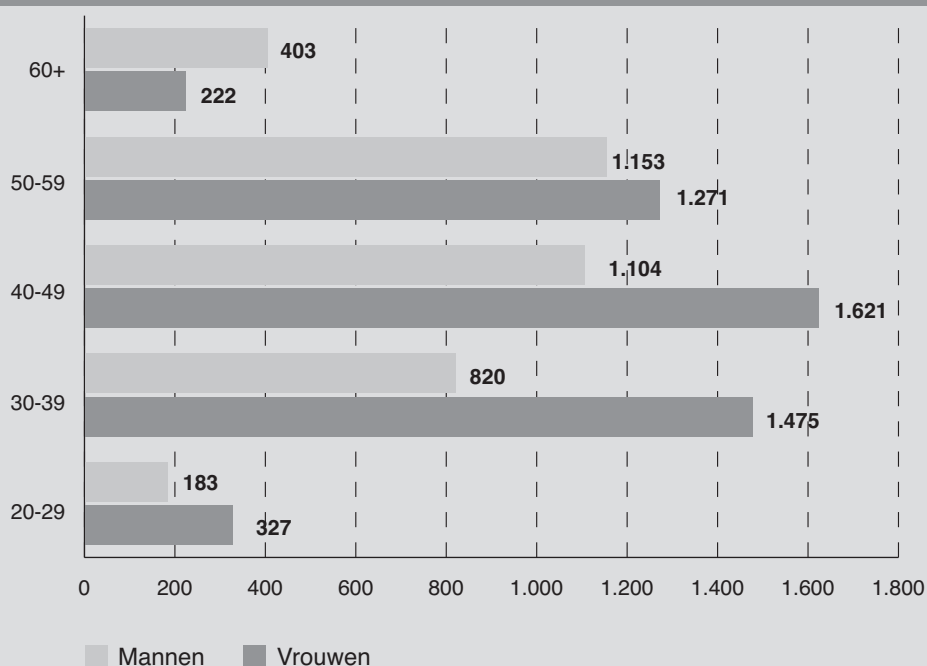
BESTUURS- EN ONDERWIJZEND PERSONEEL NAAR LEEFTIJD, STATUUT EN GESLACHT
Aantal personen (inclusief alle vervangingen, TBS+ en Bonus) - januari 2019

HOGESCHOLENONDERWIJS

Leeftijd	Vastbenoemden			Tijdelijken			Totaal		
	Mannen	Vrouwen	Totaal	Mannen	Vrouwen	Totaal	Mannen	Vrouwen	Totaal
20-24	-	-	-	19	35	54	19	35	54
25-29	7	8	15	157	284	441	164	292	456
30-34	53	115	168	286	501	787	339	616	955
35-39	156	328	484	325	531	856	481	859	1.340
40-44	268	532	800	321	388	709	589	920	1.509
45-49	299	474	773	216	227	443	515	701	1.216
50-54	343	516	859	201	147	348	544	663	1.207
55-59	474	540	1.014	135	68	203	609	608	1.217
60+	296	201	497	107	21	128	403	222	625
Totaal	1.896	2.714	4.610	1.767	2.202	3.969	3.663	4.916	8.579

Vanaf deze publicatie wordt de definitie van leeftijd gebruikt die ook gehanteerd wordt in internationale dataverzamelingen (UOE-dataverzameling, UNESCO/OESO/Eurostat) : de leeftijd op 31 december 2018 voor schooljaar 2018-2019. Dit zorgt voor een breuklijn t.o.v. vorige publicaties.

BESTUURS- EN ONDERWIJZEND PERSONEEL - HOGESCHOLENONDERWIJS
AANTAL PERSONEN NAAR GESLACHT EN LEEFTIJD



ANDERE PERSONEELSCATEGORIEËN NAAR STATUUT EN GESLACHT
Aantal personen (inclusief alle vervangingen, TBS+ en Bonus) - januari 2019

HOGESCHOLENONDERWIJS

	Vastbenoemden			Tijdelijken			Totaal		
	Mannen	Vrouwen	Totaal	Mannen	Vrouwen	Totaal	Mannen	Vrouwen	Totaal
Totaal	568	1.201	1.769	245	541	786	813	1.742	2.555

ANDERE PERSONEELSCATEGORIEËN NAAR LEEFTIJD, STATUUT EN GESLACHT
Aantal personen (inclusief alle vervangingen, TBS+ en Bonus) - januari 2019

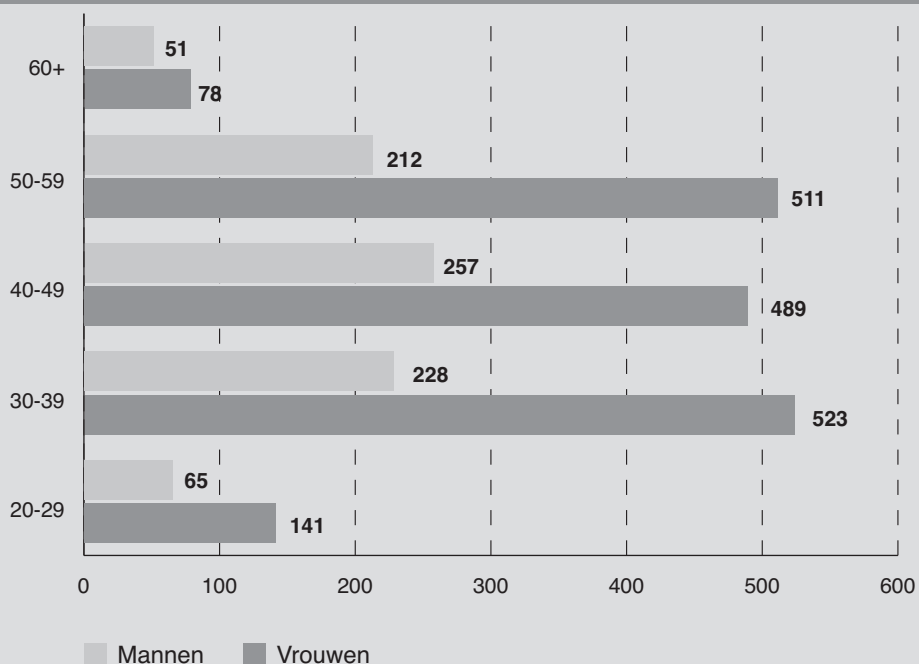
HOGESCHOLENONDERWIJS

Leeftijd	Vastbenoemden			Tijdelijken			Totaal		
	Mannen	Vrouwen	Totaal	Mannen	Vrouwen	Totaal	Mannen	Vrouwen	Totaal
20-24	-	-	-	6	20	26	6	20	26
25-29	5	10	15	54	111	165	59	121	180
30-34	37	80	117	46	132	178	83	212	295
35-39	95	193	288	50	118	168	145	311	456
40-44	110	182	292	34	62	96	144	244	388
45-49	80	192	272	33	53	86	113	245	358
50-54	98	235	333	12	27	39	110	262	372
55-59	94	231	325	8	18	26	102	249	351
60+	49	78	127	2	-	2	51	78	129
Totaal	568	1.201	1.769	245	541	786	813	1.742	2.555

Vanaf deze publicatie wordt de definitie van leeftijd gebruikt die ook gehanteerd wordt in internationale dataverzamelingen (UOE-dataverzameling, UNESCO/OESO/Eurostat) : de leeftijd op 31 december 2018 voor schooljaar 2018-2019. Dit zorgt voor een breuklijn t.o.v. vorige publicaties.



ANDERE PERSONEELSCATEGORIEËN - HOGESCHOLENONDERWIJS
AANTAL PERSONEN NAAR GESLACHT EN LEEFTIJD



Deel 4 PERSONEEL

4

Hoofdstuk 5 : Hoger onderwijs

5.2. Universitair onderwijs

UNIVERSITAIR ONDERWIJS
PERSONEEL AAN DE UNIVERSITEITEN BETAALD TEN LASTE VAN DE WERKINGSUITKERINGEN

Aantal voltijdse eenheden op 1 februari 2019

	Zelfstandig academisch personeel			Assisterend academisch personeel			Administratief en technisch personeel (inclusief integratiekader ATP)			Integratiekader OP1, OP2, OP3 (2)			Totaal		
	Mannen	Vrouwen	Totaal	Mannen	Vrouwen	Totaal	Mannen	Vrouwen	Totaal	Mannen	Vrouwen	Totaal	Mannen	Vrouwen	Totaal
Katholieke Universiteit Leuven	910,60	355,60	1.266,20	233,10	278,75	511,85	910,15	1.284,75	2.194,90	196,15	110,85	307,00	2.250,00	2.029,95	4.279,95
Universiteit Antwerpen	348,25	127,65	475,90	131,70	152,15	283,85	280,50	452,08	732,58	57,45	30,50	87,95	817,90	762,38	1.580,28
Universiteit Gent	741,95	264,75	1.006,70	411,50	464,45	875,95	580,22	797,81	1.378,03	66,60	47,00	113,60	1.800,27	1.574,01	3.374,28
Universiteit Hasselt (1)	121,05	48,00	169,05	44,50	68,10	112,60	60,50	116,36	176,86	16,60	14,30	30,90	242,65	246,76	489,41
Vrije Universiteit Brussel	282,45	117,60	400,05	56,55	80,30	136,85	206,12	259,33	465,45	5,50	6,35	11,85	550,62	463,58	1.014,20
Totaal	2.404,30	913,60	3.317,90	877,35	1.043,75	1.921,10	2.037,49	2.910,33	4.947,82	342,30	209,00	551,30	5.661,44	5.076,68	10.738,12

PERSONEEL AAN DE UNIVERSITEITEN BETAALD TEN LASTE VAN DE WERKINGSUITKERINGEN

Aantal voltijdse eenheden op 1 februari

	2012			2014			2016			2018			2019		
	Mannen	Vrouwen	Totaal	Mannen	Vrouwen	Totaal	Mannen	Vrouwen	Totaal	Mannen	Vrouwen	Totaal	Mannen	Vrouwen	Totaal
Academisch personeel															
- Zelfstandig academisch personeel	2.064,50	595,25	2.659,75	2.162,75	696,50	2.859,25	2.350,85	801,35	3.152,20	2.380,00	899,50	3.279,50	2.404,30	913,60	3.317,90
- Assisterend academisch personeel	826,11	993,30	1.819,41	792,96	1.065,75	1.858,71	814,15	1.082,25	1.896,40	853,05	1.068,15	1.921,20	877,35	1.043,75	1.921,10
Totaal	2.890,61	1.588,55	4.479,16	2.955,71	1.762,25	4.717,96	3.165,00	1.883,60	5.048,60	3.233,05	1.967,65	5.200,70	3.281,65	1.957,35	5.239,00
Integratiekader OP1, OP2, OP3 (2)				705,05	393,70	1.098,75	503,75	283,50	787,25	397,20	244,80	642,00	342,30	209,00	551,30
Administratief en technisch personeel (inclusief integratiekader ATP (2))	1.851,30	2.287,72	4.139,02	1.942,80	2.660,96	4.603,76	1.968,50	2.724,52	4.693,02	2.021,57	2.820,78	4.842,35	2.037,49	2.910,33	4.947,82
Algemeen totaal	4.741,91	3.876,27	8.618,18	5.603,56	4.816,91	10.420,47	5.637,25	4.891,62	10.528,87	5.651,82	5.033,23	10.685,05	5.661,44	5.076,68	10.738,12
Bestuurspersoneel binnen het administratief en technisch personeel (3)	120,90	52,20	173,10	132,10	70,17	202,27	132,05	82,40	214,45	143,85	92,80	236,65	147,95	100,60	248,55

(1) Het personeel van de transnationale Universiteit Limburg wordt in deze tabel bij dat van Universiteit Hasselt geteld.

(2) In het kader van de integratieprocedure van het onderwijs van het lange type van de hogescholen in het universitair onderwijs, zijn de personeelsleden van het integratiekader van de universiteiten integraal in de personeelsstatistieken van de universiteiten opgenomen. De personeelsleden van het integratiekader van de universiteiten die door het beleidsdomein Onderwijs en Vorming blijven betaald (Universiteit Antwerpen, Universiteit Hasselt en Vrije Universiteit Brussel), blijven in de statistieken van het personeel van de universiteiten opgenomen.

(3) Dit is een door de Stafdiensten Onderwijs en Vorming opgestelde categorie die bestaat uit de beheerders en de graden 10, 11, 12, 13, 15, 16, 17 van het administratief en technisch personeel.

Bron: Vlaamse Interuniversitaire Raad (VLIR), Ravensteingalerij 27, 1000 Brussel.

UNIVERSITAIR ONDERWIJS
PERSONEEL AAN DE UNIVERSITEITEN BETAALD TEN LASTE VAN DE WERKINGSUITKERINGEN

Aantal personen op 1 februari 2019

	Zelfstandig academisch personeel (1)			Assisterend academisch personeel			Administratief en technisch personeel (inclusief integratiekader ATP) (2)			Integratiekader OP1, OP2, OP3 (2)			Totaal			Bestuurspersoneel binnen het administratief en technisch personeel (3)		
	Mannen	Vrouwen	Totaal	Mannen	Vrouwen	Totaal	Mannen	Vrouwen	Totaal	Mannen	Vrouwen	Totaal	Mannen	Vrouwen	Totaal	Mannen	Vrouwen	Totaal
<30	39	25	64	565	748	1.313	95	221	316	1	-	1	700	994	1.694	-	1	1
30-34	210	124	334	358	409	767	193	383	576	7	11	18	768	927	1.695	-	-	-
35-39	543	298	841	205	223	428	330	532	862	25	30	55	1.103	1.083	2.186	7	3	10
40-44	791	342	1.133	136	139	275	358	602	960	57	38	95	1.342	1.121	2.463	21	16	37
45-49	628	344	972	75	91	166	362	589	951	51	39	90	1.116	1.063	2.179	33	28	61
50-54	632	245	877	64	61	125	365	508	873	74	48	122	1.135	862	1.997	38	33	71
55-59	677	182	859	60	34	94	358	458	816	147	96	243	1.242	770	2.012	38	21	59
60-64	584	103	687	37	15	52	163	240	403	130	35	165	914	393	1.307	20	6	26
65 en +	99	16	115	5	-	5	4	-	4	1	1	2	109	17	126	1	-	1
Totaal	4.203	1.679	5.882	1.505	1.720	3.225	2.228	3.533	5.761	493	298	791	8.429	7.230	15.659	158	108	266

(1) Inclusief 'Ander ZAP' (zie toelichting vooraan Deel 4. Personeel).

(2) In het kader van de integratieprocedure van het onderwijs van het lange type van de hogescholen in het universitair onderwijs, zijn de personeelsleden van het integratiekader van de universiteiten integraal in de personeelsstatistieken van de universiteiten opgenomen. De personeelsleden van het integratiekader van de universiteiten die door het beleidsdomein Onderwijs en Vorming blijven betaald (universiteit Antwerpen, universiteit Hasselt en Vrije universiteit Brussel), blijven in de statistieken van het personeel van de universiteiten opgenomen.

(3) Dit is een door de Stafdiensten Onderwijs en Vorming opgestelde categorie die bestaat uit de beheerders en de graden 10, 11, 12, 13, 15, 16, 17 van het administratief en technisch personeel.

Bron: Vlaamse Interuniversitaire Raad (VLIR), Ravensteingalerij 27, 1000 Brussel.

Deel 4 PERSONEEL

4

Hoofdstuk 6 : Volwassenenonderwijs

6.1. Secundair volwassenenonderwijs

**Budgettaire fulltime-equivalenten
Personen**

BESTUURS- EN ONDERWIJZEND PERSONEEL NAAR STATUUT EN GESLACHT

Aantal budgettaire fulltime-equivalenten (inclusief alle vervangingen, TBS+ en Bonus) - januari 2019

SECUNDAIR VOLWASSENENONDERWIJS

	Vastbenoemden			Tijdelijken			Totaal		
	Mannen	Vrouwen	Totaal	Mannen	Vrouwen	Totaal	Mannen	Vrouwen	Totaal
Gemeenschapsonderwijs	348	728	1.076	192	330	522	540	1.058	1.598
Privaatrechtelijk	306	781	1.087	211	413	624	517	1.194	1.711
Provincie	152	298	450	72	101	173	224	399	623
Gemeente	133	334	467	73	138	211	206	472	678
Totaal	939	2.141	3.080	548	982	1.530	1.487	3.123	4.610

ANDERE PERSONEELSCATEGORIEËN NAAR STATUUT EN GESLACHT

Aantal budgettaire fulltime-equivalenten (inclusief alle vervangingen, TBS+ en Bonus) - januari 2019

SECUNDAIR VOLWASSENENONDERWIJS

	Vastbenoemden			Tijdelijken			Totaal		
	Mannen	Vrouwen	Totaal	Mannen	Vrouwen	Totaal	Mannen	Vrouwen	Totaal
Gemeenschapsonderwijs	24	144	168	13	46	59	37	190	227
Privaatrechtelijk	29	142	171	10	49	59	39	191	230
Provincie	12	51	63	3	22	25	15	73	88
Gemeente	9	38	47	6	20	26	15	58	73
Totaal	74	375	449	32	137	169	106	512	618

BESTUURS- EN ONDERWIJZEND PERSONEEL NAAR STATUUT EN GESLACHT

Aantal personen (inclusief alle vervangingen, TBS+ en Bonus) - januari 2019

SECUNDAIR VOLWASSENENONDERWIJS

	Vastbenoemden			Tijdelijken			Totaal		
	Mannen	Vrouwen	Totaal	Mannen	Vrouwen	Totaal	Mannen	Vrouwen	Totaal
Gemeenschapsonderwijs	413	916	1.329	303	469	772	716	1.385	2.101
Privaatrechtelijk	366	994	1.360	369	609	978	735	1.603	2.338
Provincie	182	377	559	118	157	275	300	534	834
Gemeente	153	408	561	101	183	284	254	591	845
Totaal	1.114	2.695	3.809	891	1.418	2.309	2.005	4.113	6.118

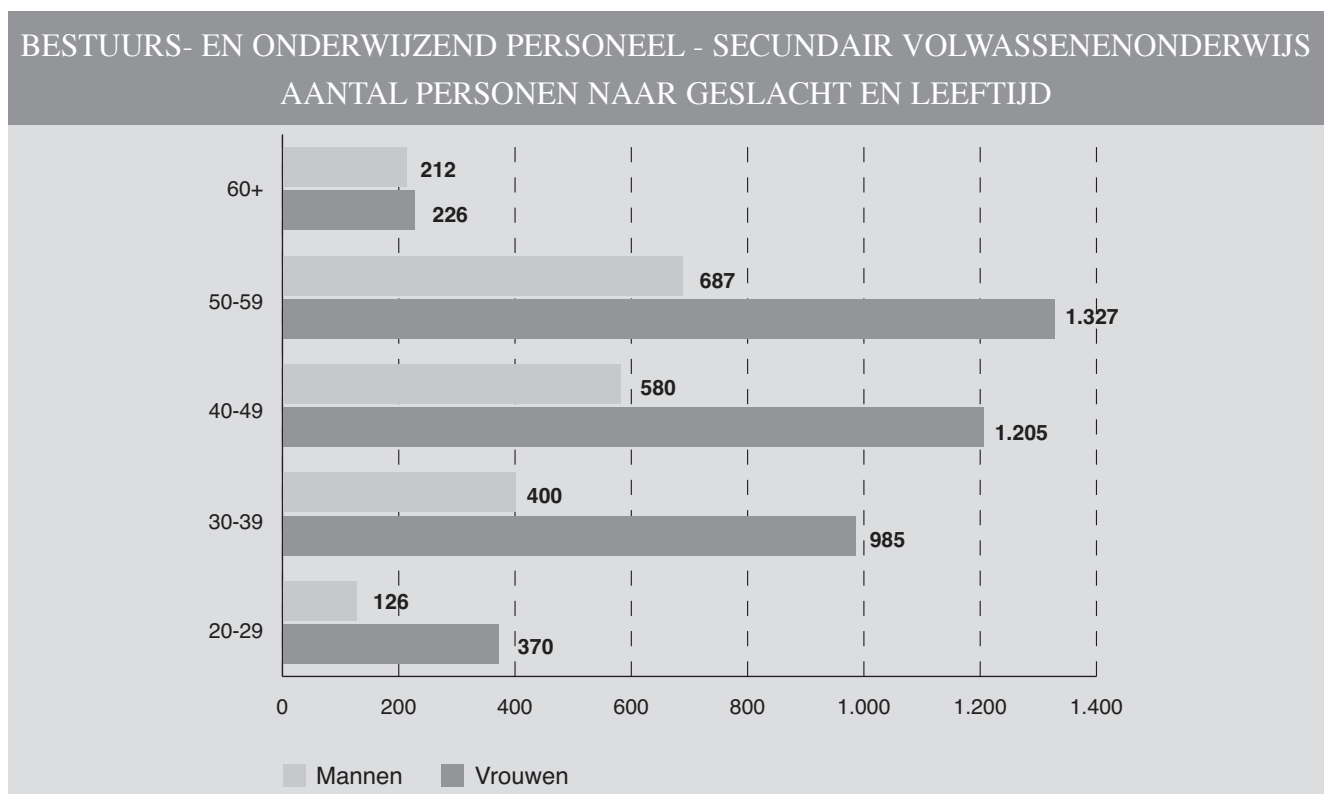
BESTUURS- EN ONDERWIJZEND PERSONEEL NAAR LEEFTIJD, STATUUT EN GESLACHT

Aantal personen (inclusief alle vervangingen, TBS+ en Bonus) - januari 2019

SECUNDAIR VOLWASSENENONDERWIJS

Leeftijd	Vastbenoemden			Tijdelijken			Totaal		
	Mannen	Vrouwen	Totaal	Mannen	Vrouwen	Totaal	Mannen	Vrouwen	Totaal
20-24	-	-	-	20	41	61	20	41	61
25-29	10	54	64	96	275	371	106	329	435
30-34	42	178	220	90	236	326	132	414	546
35-39	128	313	441	140	258	398	268	571	839
40-44	167	438	605	141	188	329	308	626	934
45-49	168	410	578	104	169	273	272	579	851
50-54	234	512	746	107	146	253	341	658	999
55-59	251	598	849	95	71	166	346	669	1.015
60+	114	192	306	98	34	132	212	226	438
Totaal	1.114	2.695	3.809	891	1.418	2.309	2.005	4.113	6.118

Vanaf deze publicatie wordt de definitie van leeftijd gebruikt die ook gehanteerd wordt in internationale dataverzamelingen (UOE-dataverzameling, UNESCO/OESO/Eurostat) : de leeftijd op 31 december 2018 voor schooljaar 2018-2019. Dit zorgt voor een breuklijn t.o.v. vorige publicaties.



ANDERE PERSONEELSCATEGORIEËN NAAR STATUUT EN GESLACHT
Aantal personen (inclusief alle vervangingen, TBS+ en Bonus) - januari 2019

SECUNDAIR VOLWASSENENONDERWIJS

	Vastbenoemden			Tijdelijken			Totaal		
	Mannen	Vrouwen	Totaal	Mannen	Vrouwen	Totaal	Mannen	Vrouwen	Totaal
Gemeenschapsonderwijs	27	160	187	12	49	61	39	209	248
Privaatrechtelijk	31	157	188	14	53	67	45	210	255
Provincie	13	60	73	8	26	34	21	86	107
Gemeente	11	46	57	6	22	28	17	68	85
Totaal	82	423	505	40	150	190	122	573	695

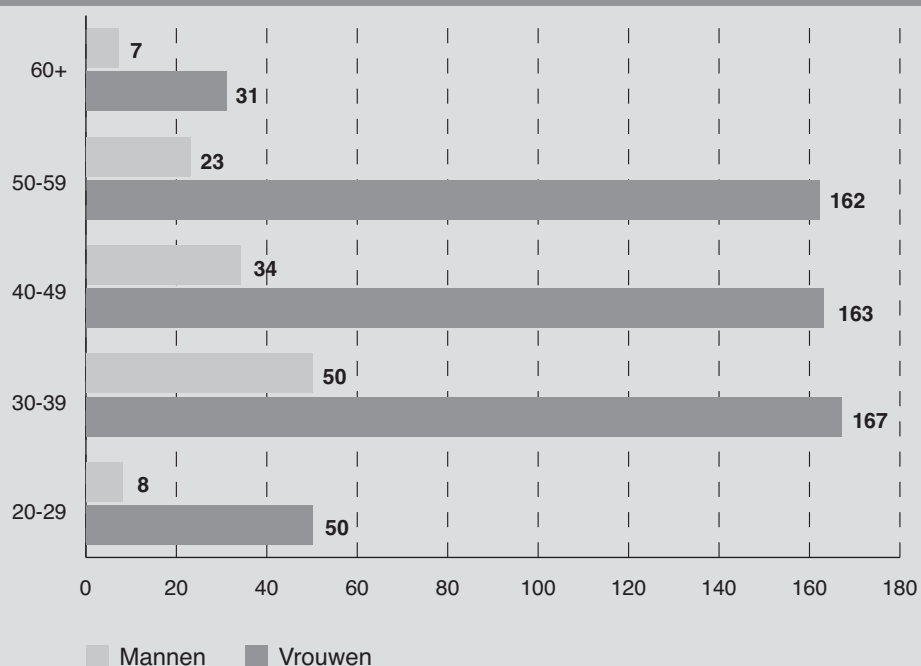
ANDERE PERSONEELSCATEGORIEËN NAAR LEEFTIJD, STATUUT EN GESLACHT
Aantal personen (inclusief alle vervangingen, TBS+ en Bonus) - januari 2019

SECUNDAIR VOLWASSENENONDERWIJS

Leeftijd	Vastbenoemden			Tijdelijken			Totaal		
	Mannen	Vrouwen	Totaal	Mannen	Vrouwen	Totaal	Mannen	Vrouwen	Totaal
20-24	-	-	-	1	12	13	1	12	13
25-29	1	11	12	6	27	33	7	38	45
30-34	18	38	56	10	28	38	28	66	94
35-39	19	75	94	3	26	29	22	101	123
40-44	18	65	83	3	17	20	21	82	103
45-49	10	64	74	3	17	20	13	81	94
50-54	5	69	74	6	11	17	11	80	91
55-59	9	73	82	3	9	12	12	82	94
60+	2	28	30	5	3	8	7	31	38
Totaal	82	423	505	40	150	190	122	573	695

Vanaf deze publicatie wordt de definitie van leeftijd gebruikt die ook gehanteerd wordt in internationale dataverzamelingen (UOE-dataverzameling, UNESCO/OESO/Eurostat) : de leeftijd op 31 december 2018 voor schooljaar 2018-2019. Dit zorgt voor een breuklijn t.o.v. vorige publicaties.

ANDERE PERSONEELSCATEGORIEËN - SECUNDAIR VOLWASSENENONDERWIJS
AANTAL PERSONEN NAAR GESLACHT EN LEEFTIJD



Deel 4 PERSONEEL

4

Hoofdstuk 6 : Volwassenenonderwijs

6.2. Hoger beroepsonderwijs van het volwassenenonderwijs

**Budgettaire fulltime-equivalenten
Personen**

BESTUURS- EN ONDERWIJZEND PERSONEEL NAAR STATUUT EN GESLACHT

Aantal budgettaire fulltime-equivalenten (inclusief alle vervangingen, TBS+ en Bonus) - januari 2019

HOGER BEROEPSONDERWIJS VAN HET VOLWASSENENONDERWIJS

	Vastbenoemden			Tijdelijken			Totaal		
	Mannen	Vrouwen	Totaal	Mannen	Vrouwen	Totaal	Mannen	Vrouwen	Totaal
Gemeenschapsonderwijs	62	68	130	63	56	119	125	124	249
Privaatrechtelijk	76	81	157	62	81	143	138	162	300
Provincie	25	40	65	21	31	52	46	71	117
Gemeente	14	15	29	17	14	31	31	29	60
Totaal	177	204	381	163	182	345	340	386	726

ANDERE PERSONEELSCATEGORIEËN NAAR STATUUT EN GESLACHT

Aantal budgettaire fulltime-equivalenten (inclusief alle vervangingen, TBS+ en Bonus) - januari 2019

HOGER BEROEPSONDERWIJS VAN HET VOLWASSENENONDERWIJS

	Vastbenoemden			Tijdelijken			Totaal		
	Mannen	Vrouwen	Totaal	Mannen	Vrouwen	Totaal	Mannen	Vrouwen	Totaal
Gemeenschapsonderwijs	2	12	14	-	4	4	2	16	18
Privaatrechtelijk	1	9	10	-	5	5	1	14	15
Provincie	-	4	4	-	1	1	-	5	5
Gemeente	1	5	6	2	7	9	3	12	15
Totaal	4	30	34	2	17	19	6	47	53

BESTUURS- EN ONDERWIJZEND PERSONEEL NAAR STATUUT EN GESLACHT

Aantal personen (inclusief alle vervangingen, TBS+ en Bonus) - januari 2019

HOGER BEROEPSONDERWIJS VAN HET VOLWASSENENONDERWIJS

	Vastbenoemden			Tijdelijken			Totaal		
	Mannen	Vrouwen	Totaal	Mannen	Vrouwen	Totaal	Mannen	Vrouwen	Totaal
Gemeenschapsonderwijs	79	79	158	115	83	198	194	162	356
Privaatrechtelijk	106	109	215	165	123	288	271	232	503
Provincie	30	51	81	46	48	94	76	99	175
Gemeente	16	16	32	23	22	45	39	38	77
Totaal	231	255	486	349	276	625	580	531	1.111

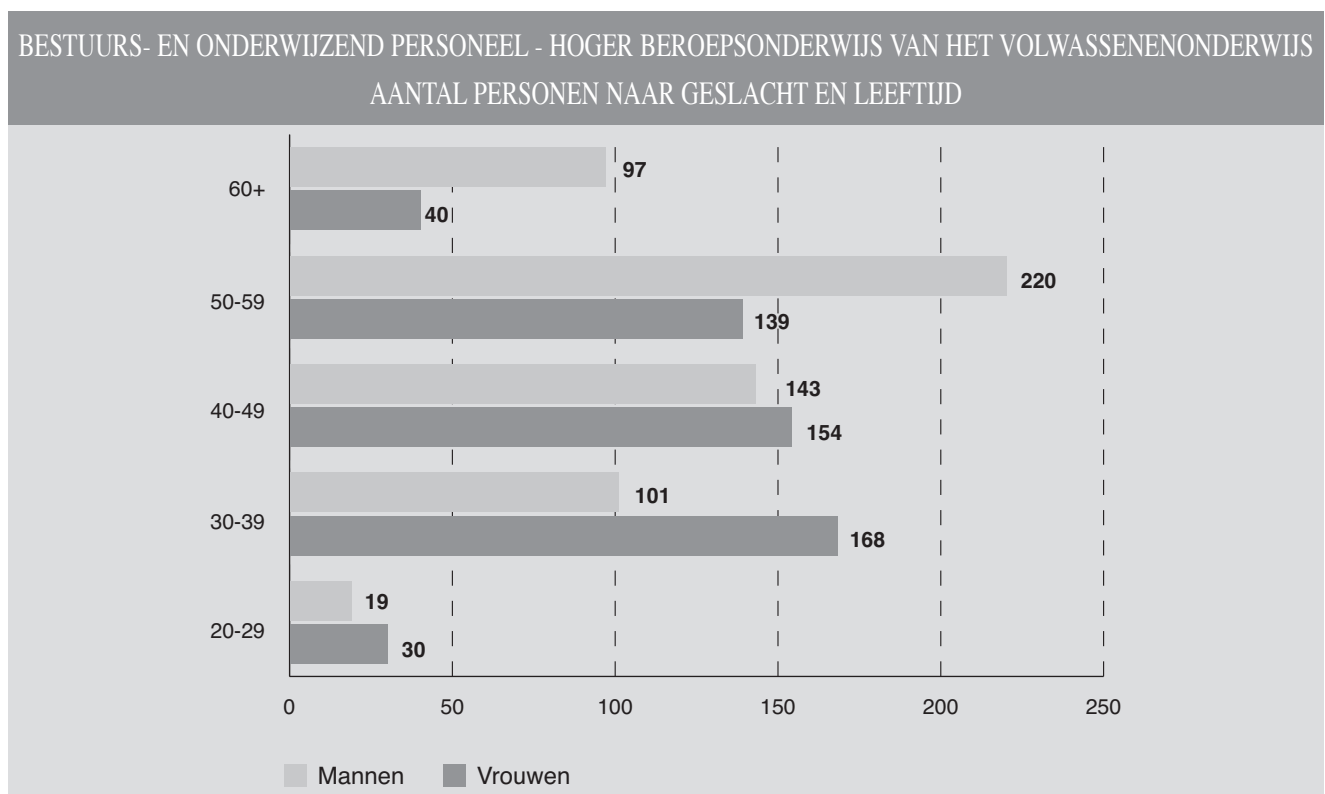
BESTUURS- EN ONDERWIJZEND PERSONEEL NAAR LEEFTIJD, STATUUT EN GESLACHT

Aantal personen (inclusief alle vervangingen, TBS+ en Bonus) - januari 2019

HOGER BEROEPSONDERWIJS VAN HET VOLWASSENENONDERWIJS

Leeftijd	Vastbenoemden			Tijdelijken			Totaal		
	Mannen	Vrouwen	Totaal	Mannen	Vrouwen	Totaal	Mannen	Vrouwen	Totaal
20-24	-	-	-	2	2	4	2	2	4
25-29	1	-	1	16	28	44	17	28	45
30-34	2	13	15	41	59	100	43	72	115
35-39	9	33	42	49	63	112	58	96	154
40-44	16	33	49	49	47	96	65	80	145
45-49	35	36	71	43	38	81	78	74	152
50-54	43	50	93	63	20	83	106	70	176
55-59	75	55	130	39	14	53	114	69	183
60+	50	35	85	47	5	52	97	40	137
Totaal	231	255	486	349	276	625	580	531	1.111

Vanaf deze publicatie wordt de definitie van leeftijd gebruikt die ook gehanteerd wordt in internationale dataverzamelingen (UOE-dataverzameling, UNESCO/OESO/Eurostat) : de leeftijd op 31 december 2018 voor schooljaar 2018-2019. Dit zorgt voor een breuklijn t.o.v. vorige publicaties.



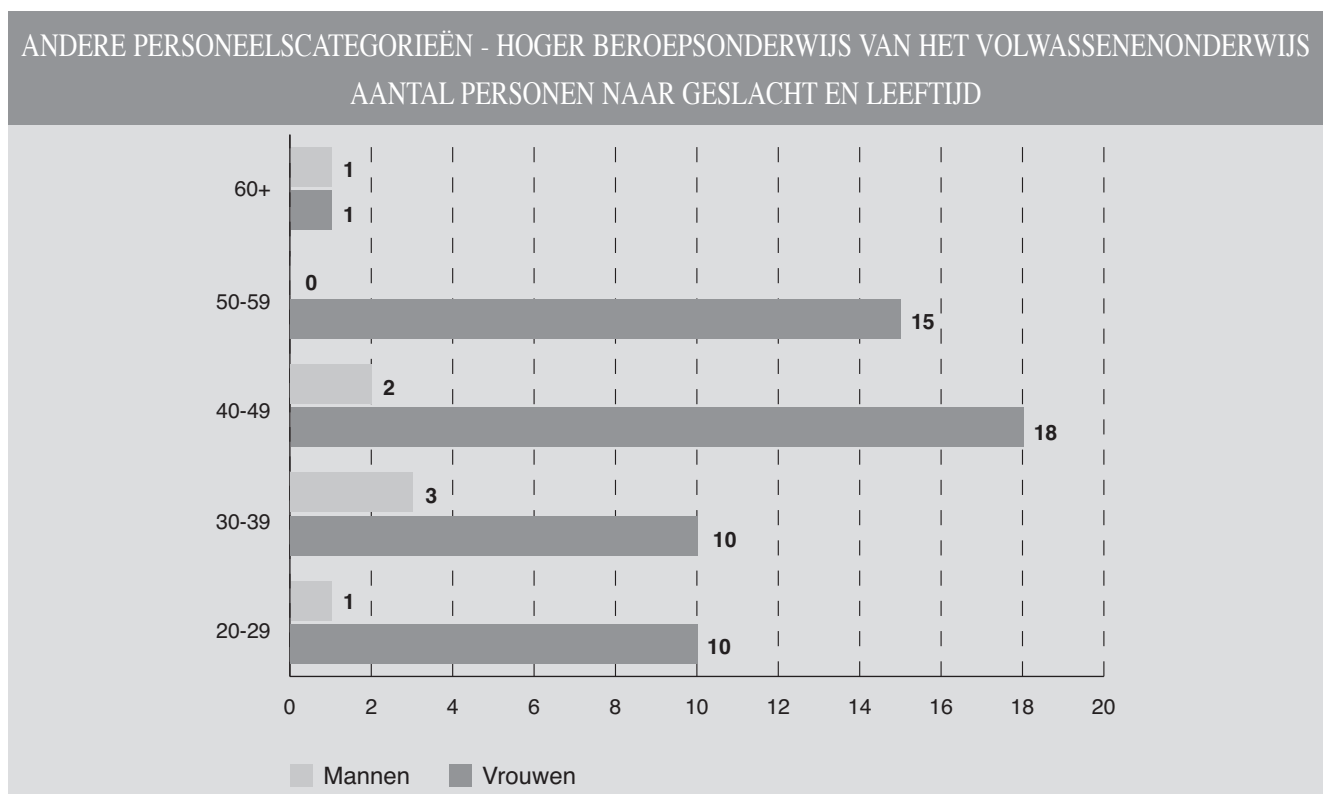
ANDERE PERSONEELSCATEGORIEËN NAAR STATUUT EN GESLACHT
Aantal personen (inclusief alle vervangingen, TBS+ en Bonus) - januari 2019
HOGER BEROEPSONDERWIJS VAN HET VOLWASSENENONDERWIJS

	Vastbenoemden			Tijdelijken			Totaal		
	Mannen	Vrouwen	Totaal	Mannen	Vrouwen	Totaal	Mannen	Vrouwen	Totaal
Gemeenschapsonderwijs	2	15	17	-	3	3	2	18	20
Privaatrechtelijk	1	10	11	-	7	7	1	17	18
Provincie	1	4	5	-	1	1	1	5	6
Gemeente	1	6	7	2	8	10	3	14	17
Totaal	5	35	40	2	19	21	7	54	61

ANDERE PERSONEELSCATEGORIEËN NAAR LEEFTIJD, STATUUT EN GESLACHT
Aantal personen (inclusief alle vervangingen, TBS+ en Bonus) - januari 2019
HOGER BEROEPSONDERWIJS VAN HET VOLWASSENENONDERWIJS

Leeftijd	Vastbenoemden			Tijdelijken			Totaal		
	Mannen	Vrouwen	Totaal	Mannen	Vrouwen	Totaal	Mannen	Vrouwen	Totaal
20-24	-	-	-	-	3	3	-	3	3
25-29	-	3	3	1	4	5	1	7	8
30-34	1	2	3	1	3	4	2	5	7
35-39	1	2	3	-	3	3	1	5	6
40-44	2	4	6	-	2	2	2	6	8
45-49	-	9	9	-	3	3	-	12	12
50-54	-	8	8	-	1	1	-	9	9
55-59	-	6	6	-	-	-	-	6	6
60+	1	1	2	-	-	-	1	1	2
Totaal	5	35	40	2	19	21	7	54	61

Vanaf deze publicatie wordt de definitie van leeftijd gebruikt die ook gehanteerd wordt in internationale dataverzamelingen (UOE-dataverzameling, UNESCO/OESO/Eurostat) : de leeftijd op 31 december 2018 voor schooljaar 2018-2019. Dit zorgt voor een breuklijn t.o.v. vorige publicaties.



Deel 4 PERSONEEL

4

Hoofdstuk 6 : Volwassenenonderwijs

6.3. Basiseducatie

**Budgettaire fulltime-equivalenten
Personen**

BESTUURS- EN ONDERWIJZEND PERSONEEL NAAR STATUUT EN GESLACHT

Aantal budgettaire fulltime-equivalenten (inclusief alle vervangingen, TBS+ en Bonus) - januari 2019

BASISEDUCATIE (1)

	Vastbenoemden			Tijdelijken			Totaal		
	Mannen	Vrouwen	Totaal	Mannen	Vrouwen	Totaal	Mannen	Vrouwen	Totaal
Totaal	93	442	535	66	356	422	159	798	957

(1) Vanaf 2017-2018 wordt het statuut van de personeelsleden basiseducatie gewijzigd, zodat er nu ook vastbenoemden zijn.

ANDERE PERSONEELSCATEGORIEËN NAAR STATUUT EN GESLACHT

Aantal budgettaire fulltime-equivalenten (inclusief alle vervangingen, TBS+ en Bonus) - januari 2019

BASISEDUCATIE (1)

	Vastbenoemden			Tijdelijken			Totaal		
	Mannen	Vrouwen	Totaal	Mannen	Vrouwen	Totaal	Mannen	Vrouwen	Totaal
Totaal	4	53	57	11	39	50	15	92	107

(1) Vanaf 2017-2018 wordt het statuut van de personeelsleden basiseducatie gewijzigd, zodat er nu ook vastbenoemden zijn.

BESTUURS- EN ONDERWIJZEND PERSONEEL NAAR STATUUT EN GESLACHT

Aantal personen (inclusief alle vervangingen, TBS+ en Bonus) - januari 2019

BASISEDUCATIE (1)

	Vastbenoemden			Tijdelijken			Totaal		
	Mannen	Vrouwen	Totaal	Mannen	Vrouwen	Totaal	Mannen	Vrouwen	Totaal
Totaal	111	599	710	71	453	524	182	1.052	1.234

BESTUURS- EN ONDERWIJZEND PERSONEEL NAAR LEEFTIJD, STATUUT EN GESLACHT

Aantal personen (inclusief alle vervangingen, TBS+ en Bonus) - januari 2019

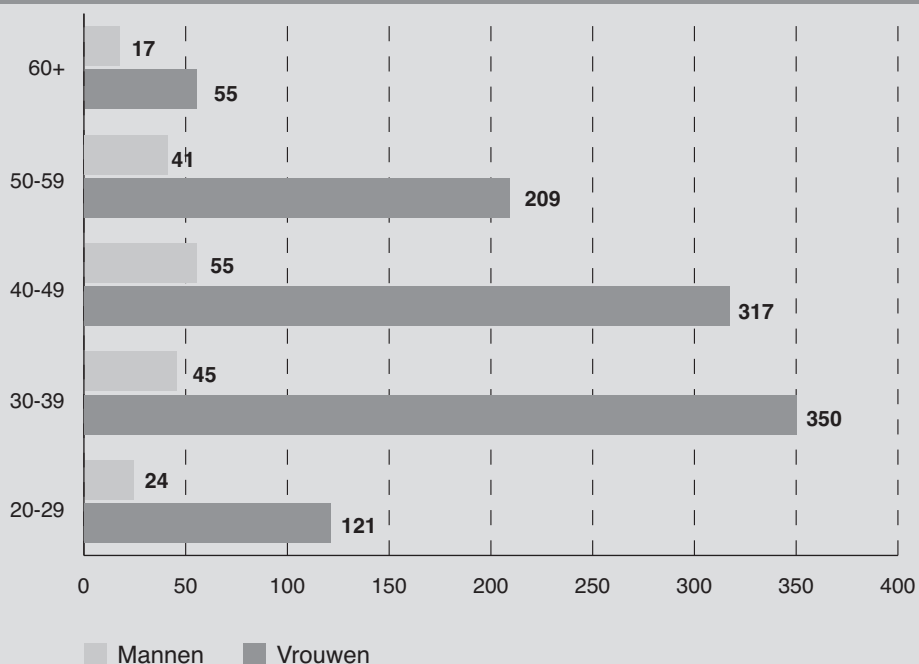
BASISEDUCATIE (1)

Leeftijd	Vastbenoemden			Tijdelijken			Totaal		
	Mannen	Vrouwen	Totaal	Mannen	Vrouwen	Totaal	Mannen	Vrouwen	Totaal
20-24	-	-	-	4	14	18	4	14	18
25-29	-	3	3	20	104	124	20	107	127
30-34	4	45	49	16	91	107	20	136	156
35-39	18	127	145	7	87	94	25	214	239
40-44	20	131	151	9	65	74	29	196	225
45-49	21	80	101	5	41	46	26	121	147
50-54	12	73	85	5	26	31	17	99	116
55-59	20	88	108	4	22	26	24	110	134
60+	16	52	68	1	3	4	17	55	72
Totaal	111	599	710	71	453	524	182	1.052	1.234

(1) Vanaf 2017-2018 wordt het statuut van de personeelsleden basiseducatie gewijzigd, zodat er nu ook vastbenoemden zijn.

Vanaf deze publicatie wordt de definitie van leeftijd gebruikt die ook gehanteerd wordt in internationale dataverzamelingen (UOE-dataverzameling, UNESCO/OESO/Eurostat) : de leeftijd op 31 december 2018 voor schooljaar 2018-2019. Dit zorgt voor een breuklijn t.o.v. vorige publicaties.

BESTUURS- EN ONDERWIJZEND PERSONEEL - BASISEDUCATIE
AANTAL PERSONEN NAAR GESLACHT EN LEEFTIJD



ANDERE PERSONEELSCATEGORIEËN NAAR STATUUT EN GESLACHT
Aantal personen (inclusief alle vervangingen, TBS+ en Bonus) - januari 2019

BASISEDUCATIE (1)

	Vastbenoemden			Tijdelijken			Totaal		
	Mannen	Vrouwen	Totaal	Mannen	Vrouwen	Totaal	Mannen	Vrouwen	Totaal
Totaal	5	66	71	12	49	61	17	115	132

ANDERE PERSONEELSCATEGORIEËN NAAR LEEFTIJD, STATUUT EN GESLACHT
Aantal personen (inclusief alle vervangingen, TBS+ en Bonus) - januari 2019

BASISEDUCATIE (1)

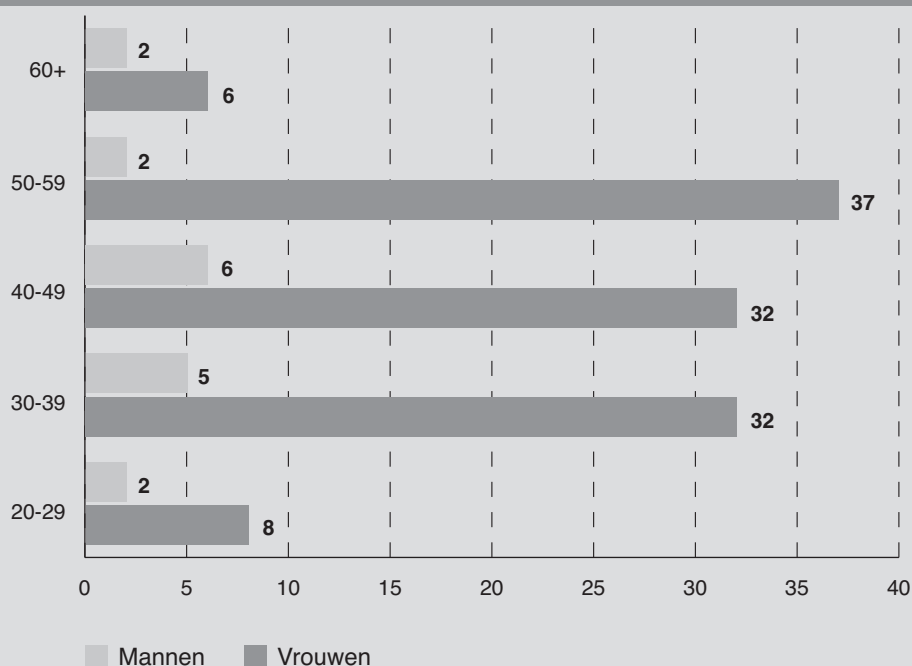
Leeftijd	Vastbenoemden			Tijdelijken			Totaal		
	Mannen	Vrouwen	Totaal	Mannen	Vrouwen	Totaal	Mannen	Vrouwen	Totaal
20-24	-	-	-	-	2	2	-	2	2
25-29	-	1	1	2	5	7	2	6	8
30-34	1	4	5	1	11	12	2	15	17
35-39	-	8	8	3	9	12	3	17	20
40-44	2	11	13	1	5	6	3	16	19
45-49	1	10	11	2	6	8	3	16	19
50-54	-	15	15	-	6	6	-	21	21
55-59	-	12	12	2	4	6	2	16	18
60+	1	5	6	1	1	2	2	6	8
Totaal	5	66	71	12	49	61	17	115	132

(1) Vanaf 2017-2018 wordt het statuut van de personeelsleden basiseducatie gewijzigd, zodat er nu ook vastbenoemden zijn.

Vanaf deze publicatie wordt de definitie van leeftijd gebruikt die ook gehanteerd wordt in internationale dataverzamelingen (UOE-dataverzameling, UNESCO/OESO/Eurostat) : de leeftijd op 31 december 2018 voor schooljaar 2018-2019. Dit zorgt voor een breuklijn t.o.v. vorige publicaties.



ANDERE PERSONEELSCATEGORIEËN - BASISEDUCATIE
AANTAL PERSONEN NAAR GESLACHT EN LEEFTIJD



Deel 4 PERSONEEL

4

Hoofdstuk 7 : Deeltijds kunstonderwijs

**Budgettaire fulltime-equivalenten
Personen**

BESTUURS- EN ONDERWIJZEND PERSONEEL NAAR STATUUT EN GESLACHT

Aantal budgettaire fulltime-equivalenten (inclusief alle vervangingen, TBS+ en Bonus) - januari 2019

DEELTIJDS KUNSTONDERWIJS

	Vastbenoemden			Tijdelijken			Totaal		
	Mannen	Vrouwen	Totaal	Mannen	Vrouwen	Totaal	Mannen	Vrouwen	Totaal
Gemeenschapsonderwijs	114	153	267	46	49	95	160	202	362
Privaatrechtelijk	11	15	26	4	7	11	15	22	37
Provincie	-	-	-	-	-	-	-	-	-
Gemeente	1.241	1.723	2.964	308	453	761	1.549	2.176	3.725
Totaal	1.366	1.891	3.257	358	509	867	1.724	2.400	4.124

ANDERE PERSONEELSCATEGORIEËN NAAR STATUUT EN GESLACHT

Aantal budgettaire fulltime-equivalenten (inclusief alle vervangingen, TBS+ en Bonus) - januari 2019

DEELTIJDS KUNSTONDERWIJS

	Vastbenoemden			Tijdelijken			Totaal		
	Mannen	Vrouwen	Totaal	Mannen	Vrouwen	Totaal	Mannen	Vrouwen	Totaal
Gemeenschapsonderwijs	8	8	16	1	4	5	9	12	21
Privaatrechtelijk	-	2	2	-	2	2	-	4	4
Provincie	-	-	-	-	-	-	-	-	-
Gemeente	28	113	141	15	36	51	43	149	192
Totaal	36	123	159	16	42	58	52	165	217

BESTUURS- EN ONDERWIJZEND PERSONEEL NAAR STATUUT EN GESLACHT

Aantal personen (inclusief alle vervangingen, TBS+ en Bonus) - januari 2019

DEELTIJDS KUNSTONDERWIJS

	Vastbenoemden			Tijdelijken			Totaal		
	Mannen	Vrouwen	Totaal	Mannen	Vrouwen	Totaal	Mannen	Vrouwen	Totaal
Gemeenschapsonderwijs	138	193	331	94	97	191	232	290	522
Privaatrechtelijk	12	22	34	11	14	25	23	36	59
Provincie	-	-	-	-	-	-	-	-	-
Gemeente	1.458	2.162	3.620	528	787	1.315	1.986	2.949	4.935
Totaal	1.608	2.377	3.985	633	898	1.531	2.241	3.275	5.516

BESTUURS- EN ONDERWIJZEND PERSONEEL NAAR LEEFTIJD, STATUUT EN GESLACHT

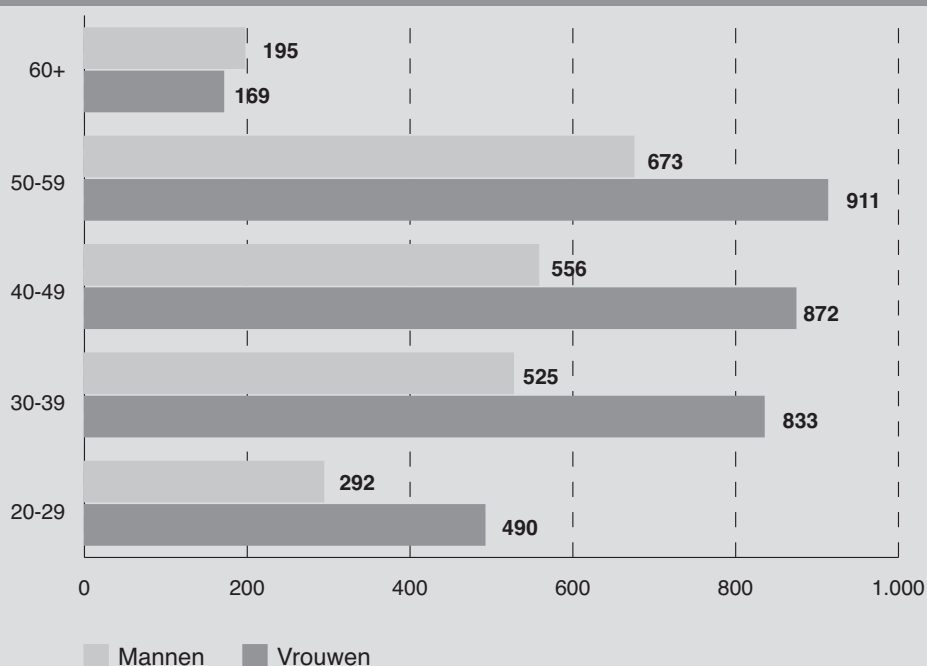
Aantal personen (inclusief alle vervangingen, TBS+ en Bonus) - januari 2019

DEELTIJDS KUNSTONDERWIJS

Leeftijd	Vastbenoemden			Tijdelijken			Totaal		
	Mannen	Vrouwen	Totaal	Mannen	Vrouwen	Totaal	Mannen	Vrouwen	Totaal
20-24	-	1	1	75	116	191	75	117	192
25-29	26	64	90	191	309	500	217	373	590
30-34	100	205	305	127	183	310	227	388	615
35-39	222	337	559	76	108	184	298	445	743
40-44	222	393	615	56	64	120	278	457	735
45-49	239	367	606	39	48	87	278	415	693
50-54	319	437	756	28	37	65	347	474	821
55-59	308	421	729	18	16	34	326	437	763
60+	172	152	324	23	17	40	195	169	364
Totaal	1.608	2.377	3.985	633	898	1.531	2.241	3.275	5.516

Vanaf deze publicatie wordt de definitie van leeftijd gebruikt die ook gehanteerd wordt in internationale dataverzamelingen (UOE-dataverzameling, UNESCO/OESO/Eurostat) : de leeftijd op 31 december 2018 voor schooljaar 2018-2019. Dit zorgt voor een breuklijn t.o.v. vorige publicaties.

BESTUURS- EN ONDERWIJZEND PERSONEEL - DEELTIJDS KUNSTONDERWIJS
AANTAL PERSONEN NAAR GESLACHT EN LEEFTIJD



ANDERE PERSONEELSCATEGORIEËN NAAR STATUUT EN GESLACHT
Aantal personen (inclusief alle vervangingen, TBS+ en Bonus) - januari 2019

DEELTIJDS KUNSTONDERWIJS

	Vastbenoemden			Tijdelijken			Totaal		
	Mannen	Vrouwen	Totaal	Mannen	Vrouwen	Totaal	Mannen	Vrouwen	Totaal
Gemeenschapsonderwijs	10	11	21	3	5	8	13	16	29
Privaatrechtelijk	-	2	2	-	4	4	-	6	6
Provincie	-	-	-	-	-	-	-	-	-
Gemeente	34	162	196	25	74	99	59	236	295
Totaal	44	175	219	28	83	111	72	258	330

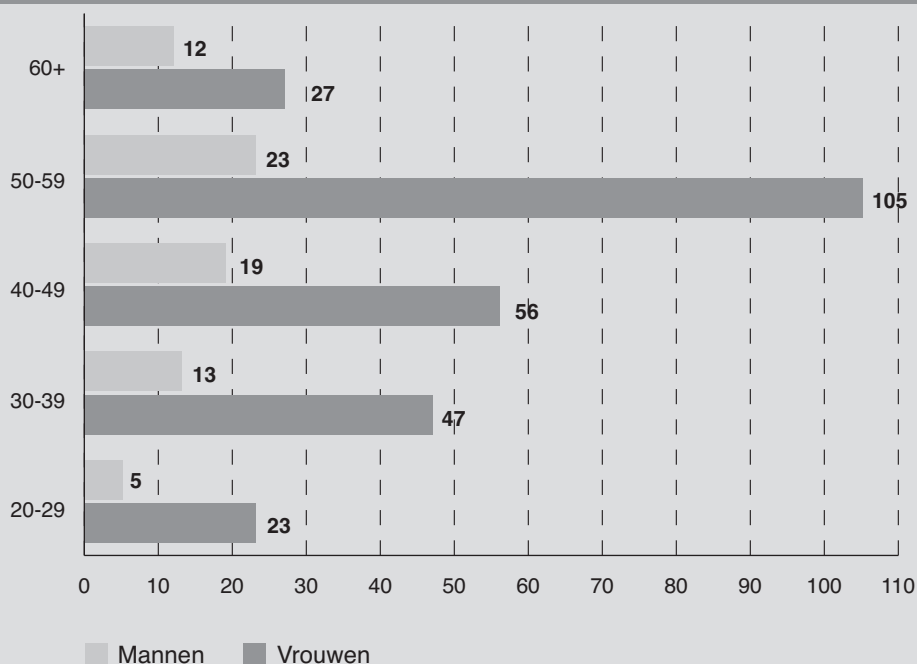
ANDERE PERSONEELSCATEGORIEËN NAAR LEEFTIJD, STATUUT EN GESLACHT
Aantal personen (inclusief alle vervangingen, TBS+ en Bonus) - januari 2019

DEELTIJDS KUNSTONDERWIJS

Leeftijd	Vastbenoemden			Tijdelijken			Totaal		
	Mannen	Vrouwen	Totaal	Mannen	Vrouwen	Totaal	Mannen	Vrouwen	Totaal
20-24	-	-	-	3	6	9	3	6	9
25-29	-	4	4	2	13	15	2	17	19
30-34	4	10	14	1	12	13	5	22	27
35-39	2	16	18	6	9	15	8	25	33
40-44	6	14	20	5	15	20	11	29	40
45-49	5	22	27	3	5	8	8	27	35
50-54	11	39	50	3	10	13	14	49	63
55-59	6	48	54	3	8	11	9	56	65
60+	10	22	32	2	5	7	12	27	39
Totaal	44	175	219	28	83	111	72	258	330

Vanaf deze publicatie wordt de definitie van leeftijd gebruikt die ook gehanteerd wordt in internationale dataverzamelingen (UOE-dataverzameling, UNESCO/OESO/Eurostat) : de leeftijd op 31 december 2018 voor schooljaar 2018-2019. Dit zorgt voor een breuklijn t.o.v. vorige publicaties.

ANDERE PERSONEELSCATEGORIEËN - DEELTIJDS KUNSTONDERWIJS
AANTAL PERSONEN NAAR GESLACHT EN LEEFTIJD



Deel 4 PERSONEEL

4

Hoofdstuk 8 : Niveauoverschrijdende gegevens

**Budgettaire fulltime-equivalenten
Personen**

ANDERE PERSONEELSCATEGORIEËN NAAR STATUUT EN GESLACHT

Aantal budgettaire fulltime-equivalenten (inclusief alle vervangingen, TBS+ en Bonus) - januari 2019

ANDERE (1)

	Vastbenoemden			Tijdelijken			Totaal		
	Mannen	Vrouwen	Totaal	Mannen	Vrouwen	Totaal	Mannen	Vrouwen	Totaal
Gemeenschapsonderwijs	311	1.090	1.401	101	492	593	412	1.582	1.994
Privaatrechtelijk	357	1.450	1.807	89	539	628	446	1.989	2.435
Provincie	8	37	45	4	14	18	12	51	63
Gemeente	44	129	173	6	65	71	50	194	244
Vlaamse Gemeenschap	82	84	166	49	51	100	131	135	266
Totaal	802	2.790	3.592	249	1.161	1.410	1.051	3.951	5.002

(1) Personeel van centra voor leerlingenbegeleiding, onderwijsinspectie, pedagogische begeleiding, internaten, ...

ANDERE PERSONEELSCATEGORIEËN NAAR STATUUT EN GESLACHT
Aantal personen (inclusief alle vervangingen, TBS+ en Bonus) - januari 2019

ANDERE (1)

	Vastbenoemden			Tijdelijken			Totaal		
	Mannen	Vrouwen	Totaal	Mannen	Vrouwen	Totaal	Mannen	Vrouwen	Totaal
Gemeenschapsonderwijs	339	1.292	1.631	118	607	725	457	1.899	2.356
Privaatrechtelijk	408	1.875	2.283	110	684	794	518	2.559	3.077
Provincie	9	47	56	5	17	22	14	64	78
Gemeente	50	168	218	7	90	97	57	258	315
Vlaamse Gemeenschap	85	89	174	54	54	108	139	143	282
Totaal	891	3.471	4.362	294	1.452	1.746	1.185	4.923	6.108

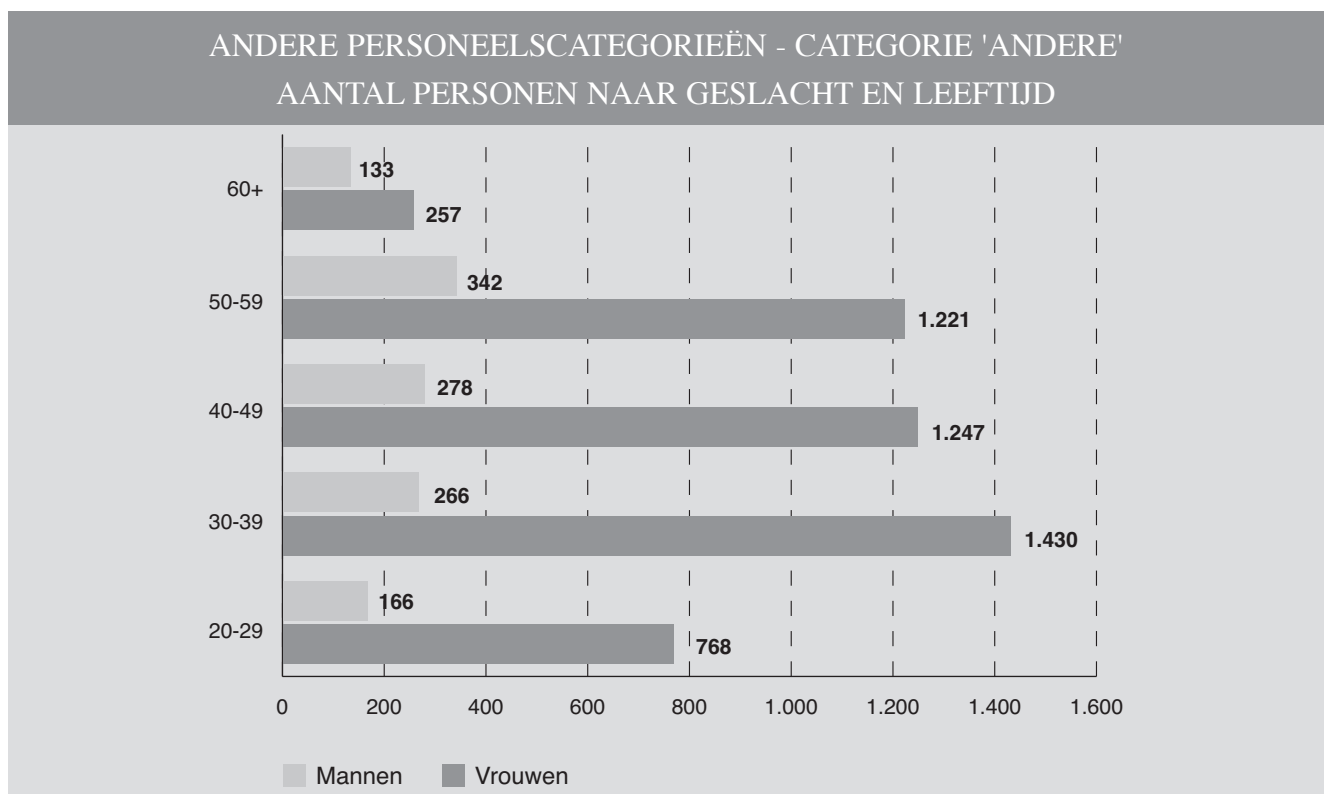
ANDERE PERSONEELSCATEGORIEËN NAAR LEEFTIJD, STATUUT EN GESLACHT
Aantal personen (inclusief alle vervangingen, TBS+ en Bonus) - januari 2019

ANDERE (1)

Leeftijd	Vastbenoemden			Tijdelijken			Totaal		
	Mannen	Vrouwen	Totaal	Mannen	Vrouwen	Totaal	Mannen	Vrouwen	Totaal
20-24	-	-	-	69	212	281	69	212	281
25-29	17	69	86	80	487	567	97	556	653
30-34	71	361	432	51	278	329	122	639	761
35-39	99	615	714	45	176	221	144	791	935
40-44	125	568	693	19	133	152	144	701	845
45-49	118	473	591	16	73	89	134	546	680
50-54	126	503	629	8	56	64	134	559	693
55-59	204	636	840	4	26	30	208	662	870
60+	131	246	377	2	11	13	133	257	390
Totaal	891	3.471	4.362	294	1.452	1.746	1.185	4.923	6.108

(1) Inclusief personeel van centra voor leerlingenbegeleiding, onderwijsinspectie, pedagogische begeleiding, internaten, ...

Vanaf deze publicatie wordt de definitie van leeftijd gebruikt die ook gehanteerd wordt in internationale dataverzamelingen (UOE-dataverzameling, UNESCO/OESO/Eurostat) : de leeftijd op 31 december 2018 voor schooljaar 2018-2019. Dit zorgt voor een breuklijn t.o.v. vorige publicaties.



Deel 5

BUDGET

DEFINITIES EN AFKORTINGEN

1. Definities

De onderwijskredieten

Onderwijskredieten worden uitgedrukt in termen van beleidskredieten.

Een beleidskrediet omvat:

1. het gesplitst vastleggingskrediet (VAK) +
2. het variabel vastleggingskrediet (VRVAK) +
3. de machtigingen (MAC)

De tabellen, opgenomen in deze uitgave, bevatten de beschikbare kredieten.

De beschikbare kredieten omvatten naast de aangepaste kredieten, ook de kredietherschikkingen en het aandeel in de globale provisies (bv. index en CAO). Niveauoverschrijdende uitgaven werden, indien de verdeling gekend is, toegewezen aan de respectievelijke niveaus (bv. investeringen).

Het onderwijsbudget wordt weergegeven:

- in het budget inclusief de begrotingen van de geconsolideerde instellingen (entiteiten die volgens de lijst van de eenheden van de overheidssector gepubliceerd door het Instituut voor de Nationale Rekeningen behoren tot de consolidatieperimeter, met als doel de perimeter van de overheidssector (S.13) af te bakenen) of
- in het budget zoals als bijlage opgenomen in het decreet houdende de uitgavenbegroting (administratieve begroting).

Het Bruto Regionaal Product

Het Bruto Regionaal Product (BRP), geldend voor een regio, stemt overeen met het concept Bruto Binnenlands Product (BBP), geldend voor het land in zijn geheel. Het BRP wordt uitgedrukt tegen marktprijzen in werkelijke prijzen (in duizend EUR).

De kostprijs per leerling

De kostprijs per leerling wordt berekend op basis van de schoolbevolking tijdens een bepaald begrotingsjaar.

2. Afkortingen

GO: gemeenschapsonderwijs
OGO: gesubsidieerd officieel onderwijs
VGO: gesubsidieerd vrij onderwijs

EUR: euro

**VERHOUDING ONDERWIJSBUDGET
t.o.v.
HET BUDGET VAN DE VLAAMSE GEMEENSCHAP EN
HET BRUTO REGIONAAL PRODUCT
(in duizend EUR)**

Algemene evolutiecijfers in lopende prijzen

Algemene evolutiecijfers (in lopende prijzen)	2014	2015	2016	2017	2018	2019
Geconsolideerde begroting						
Onderwijsbudget	10.903.619	10.845.163	11.054.872	12.910.390	13.465.039	14.028.024
Budget Vlaamse Gemeenschap	28.002.834	37.800.070	40.439.590	43.932.967	45.424.401	47.507.622
Administratieve begroting						
Onderwijsbudget	10.876.663	10.810.834	11.122.196	11.478.066	11.867.745	12.150.565
Budget Vlaamse Gemeenschap	29.496.154	38.983.777	44.011.715	45.660.226	47.022.020	46.988.366
Bruto Regionaal Product (1)	248.767.040	257.914.040	267.476.200	277.718.820	286.683.500	292.577.047

(1) Aan marktprijzen in werkelijke prijzen

Algemene evolutiecijfers in vaste prijzen van 2014

Algemene evolutiecijfers (in vaste prijzen van 2014) (2)	2014	2015	2016	2017	2018	2019
Geconsolideerde begroting						
Onderwijsbudget (3)	10.903.619	10.784.615	10.780.365	12.327.724	12.598.669	12.939.513
Budget Vlaamse Gemeenschap (4)	28.002.834	37.589.034	39.435.421	41.950.203	42.501.697	43.821.247
Administratieve begroting						
Onderwijsbudget	10.876.663	10.750.477	10.846.017	10.960.043	11.104.148	11.207.736
Budget Vlaamse Gemeenschap (4)	29.496.154	38.766.133	42.918.845	43.599.509	43.996.521	43.342.282
Bruto Regionaal Product	248.767.040	256.474.120	260.834.408	265.184.935	268.237.663	269.874.399

(2) Bron inflatiepercentage: Federaal Planbureau.

(3) In 2017 werd de Vlaamse consolidatieperimeter verder uitgebreid met de instellingen van het hoger onderwijs.

Dit verklaart de budgettaire stijging tussen 2016 en 2017.

(4) Bij de uitvoering van de 6de staats hervorming werden enkele federale bevoegdheden overgeheveld naar de gemeenschappen.

Dit verklaart de budgettaire stijging tussen 2014 en 2015.

Jaarlijkse procentuele evolutie (inflatievrij)

Jaarlijkse procentuele evolutie (inflatievrij)	2014	2015	2016	2017	2018	2019
Geconsolideerde begroting						
Onderwijsbudget	-	-1,1%	-0,0%	+14,4%	+2,2%	+2,7%
Budget Vlaamse Gemeenschap	-	+34,2%	+4,9%	+6,4%	+1,3%	+3,1%
Administratieve begroting						
Onderwijsbudget	-	-1,2%	+0,9%	+1,1%	+1,3%	+0,9%
Budget Vlaamse Gemeenschap	-	+31,4%	+10,7%	+1,6%	+0,9%	-1,5%
Bruto Regionaal Product	-	+3,1%	+1,7%	+1,7%	+1,2%	+0,6%

Onderlinge verhouding (in %)

Onderlinge verhouding (in %)	2014	2015	2016	2017	2018	2019
Geconsolideerde begroting						
Onderw.budg./Budg. VI. Gem.	38,9	28,7	27,3	29,4	29,6	29,5
Onderw.budg./Bruto Reg. Prod.	4,4	4,2	4,1	4,6	4,7	4,8
Budg. VI. Gem./Bruto Reg. Prod.	11,3	14,7	15,1	15,8	15,8	16,2
Administratieve begroting						
Onderw.budg./Budg. VI. Gem.	36,9	27,7	25,3	25,1	25,2	25,9
Onderw.budg./Bruto Reg. Prod.	4,4	4,2	4,2	4,1	4,1	4,2
Budg. VI. Gem./Bruto Reg. Prod.	11,9	15,1	16,5	16,4	16,4	16,1

ONDERWIJSBEGROTING PER UITGAVENCATEGORIE

Evolutie 2017 - 2019 (in duizend EUR)

	2017	2018	2019
Salarissen	7.875.557	8.047.845	8.413.881
Werking	3.061.873	3.308.780	3.200.364
Investerings	468.617	439.170	463.899
Andere	72.019	71.950	72.421
Totaal	11.478.066	11.867.745	12.150.565

Salarissen	2017	2018	2019
Leerplichtonderwijs	6.960.803	7.114.109	7.447.716
Hoger onderwijs	38.892	38.563	42.052
Ondersteuning	17.017	16.216	16.623
Centra voor leerlingenbegeleiding	151.188	155.580	166.386
Pedagogische begeleiding/Inspectie levensbeschouwelijke vakken	22.209	22.353	23.305
Volwassenenonderwijs	419.704	420.278	414.915
Onderwijsinspectie	13.973	14.263	14.801
Deeltijds kunstonderwijs	216.126	221.628	236.455
Fondsen en provisies	22.272	15.860	25.137
Overschrijdend	13.373	28.995	26.491
Totaal	7.875.557	8.047.845	8.413.881

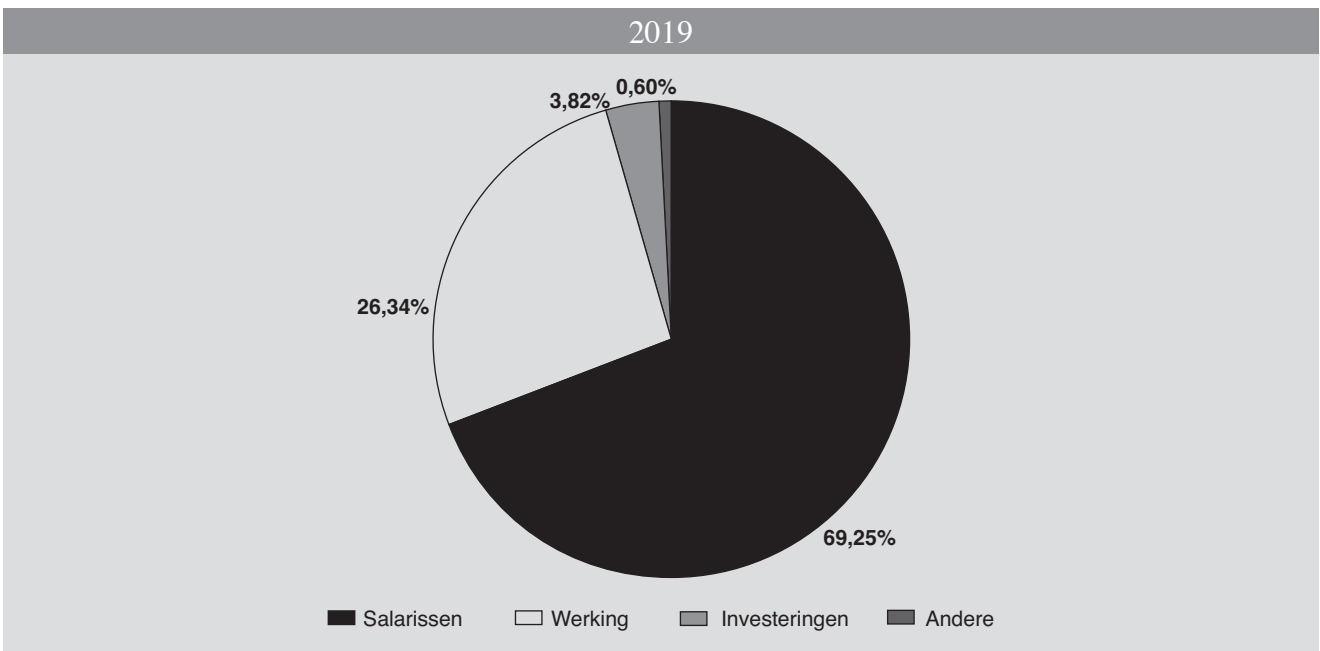
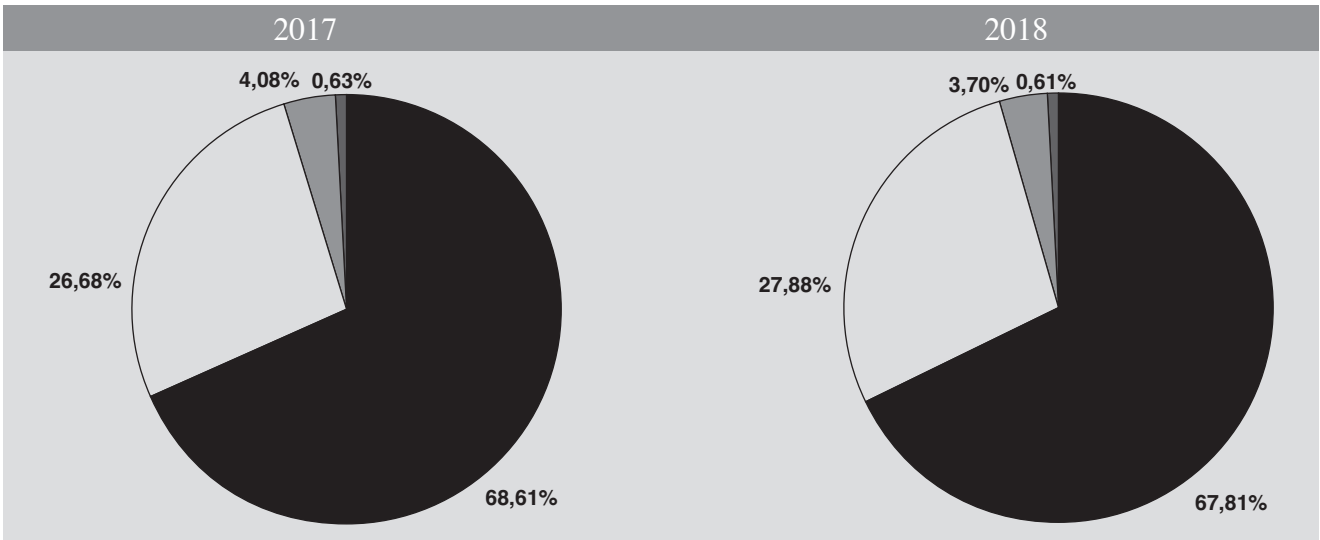
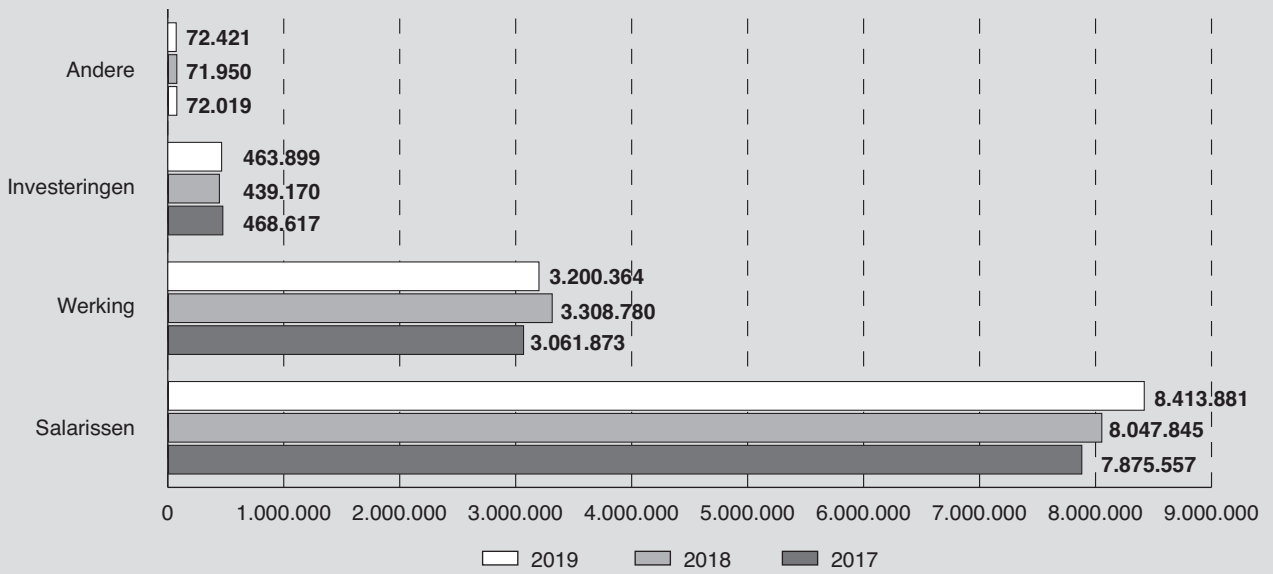
Werking	2017	2018	2019
Leerplichtonderwijs	1.048.809	1.073.892	1.109.787
Hoger onderwijs	1.729.500	1.782.150	1.866.820
Centra voor leerlingenbegeleiding	14.802	14.802	15.329
Pedagogische begeleiding/Inspectie levensbeschouwelijke vakken	12.119	11.762	11.022
Volwassenenonderwijs	14.599	23.013	16.562
Onderwijsinspectie	588	744	750
Deeltijds kunstonderwijs	4.833	5.043	2.129
Fondsen en provisies	16.352	13.570	11.596
Overschrijdend	220.271	383.804	166.369
Totaal	3.061.873	3.308.780	3.200.364

Investerings	2017	2018	2019
Basisonderwijs	168.584	286.083	293.428
Secundair onderwijs	103.652	63.557	74.329
Hoger onderwijs	113.379	1.073	1.151
Volwassenenonderwijs	7.153	4.966	4.869
Deeltijds kunstonderwijs	2.942	555	711
Algemeen	72.907	82.936	89.411
Totaal	468.617	439.170	463.899

Andere	2017	2018	2019
Fondsen en provisies	57	7	-
Bestaansmiddelen	71.962	71.943	72.421
Totaal	72.019	71.950	72.421

ONDERWIJSBEGROTING PER UITGAVENCATEGORIE (in duizend EUR)

Evolutie 2017- 2019



5

DE ONDERWIJSBEGROTING
OPGESPLITST NAAR ONDERWIJSNIVEAU EN ONDERWIJSNET
(in duizend EUR)

NIVEAU	NET	2017	2018	2019
GEWOON BASISONDERWIJS	GO	574.538	613.260	634.498
	OGO	819.831	846.439	894.300
	VGO	2.120.439	2.163.136	2.267.946
	Andere (1)	460	444	444
	Totaal	3.515.268	3.623.279	3.797.189
BUITENGEWOON BASISONDERWIJS	GO	135.932	138.447	143.035
	OGO	60.421	61.145	65.165
	VGO	241.197	244.637	260.810
	Andere (1)	1.469	1.469	1.569
	Totaal	439.019	445.698	470.579
BASISONDERWIJS ALGEMEEN (1)		12.647	11.755	11.802
GEWOON SECUNDAIR ONDERWIJS	GO	775.205	814.017	851.580
	OGO	346.809	345.650	364.919
	VGO	2.691.796	2.724.454	2.807.318
	Andere (1)	18.096	18.599	18.814
	Totaal	3.831.906	3.902.720	4.042.631
BUITENGEWOON SECUNDAIR ONDERWIJS	GO	112.098	109.509	125.101
	OGO	49.026	51.095	54.181
	VGO	251.790	253.036	268.698
	Andere (1)	-	-	-
	Totaal	412.914	413.640	447.980
SECUNDAIR ONDERWIJS ALGEMEEN (1)		6.335	6.426	6.335
DEELTIJDS KUNSTONDERWIJS	GO	21.800	22.001	24.179
	OGO	218.657	218.039	234.339
	VGO	2.728	2.587	2.738
	Andere (1)	255	457	373
	Totaal	243.440	243.084	261.629
HOGER ONDERWIJS	Totaal	1.882.633	1.885.147	1.983.594
VOLWASSENENONDERWIJS	GO	118.654	120.286	117.880
	OGO	88.538	90.600	95.470
	VGO	156.690	154.122	143.280
	Andere (1)	79.069	83.020	82.399
	Totaal	442.951	448.028	439.028
ANDERE (2)	Totaal	690.952	887.968	689.798
	Algemeen totaal	11.478.066	11.867.745	12.150.565

1) netoverschrijdende uitgaven

(2) niet-onderwijsniveaugebonden uitgaven

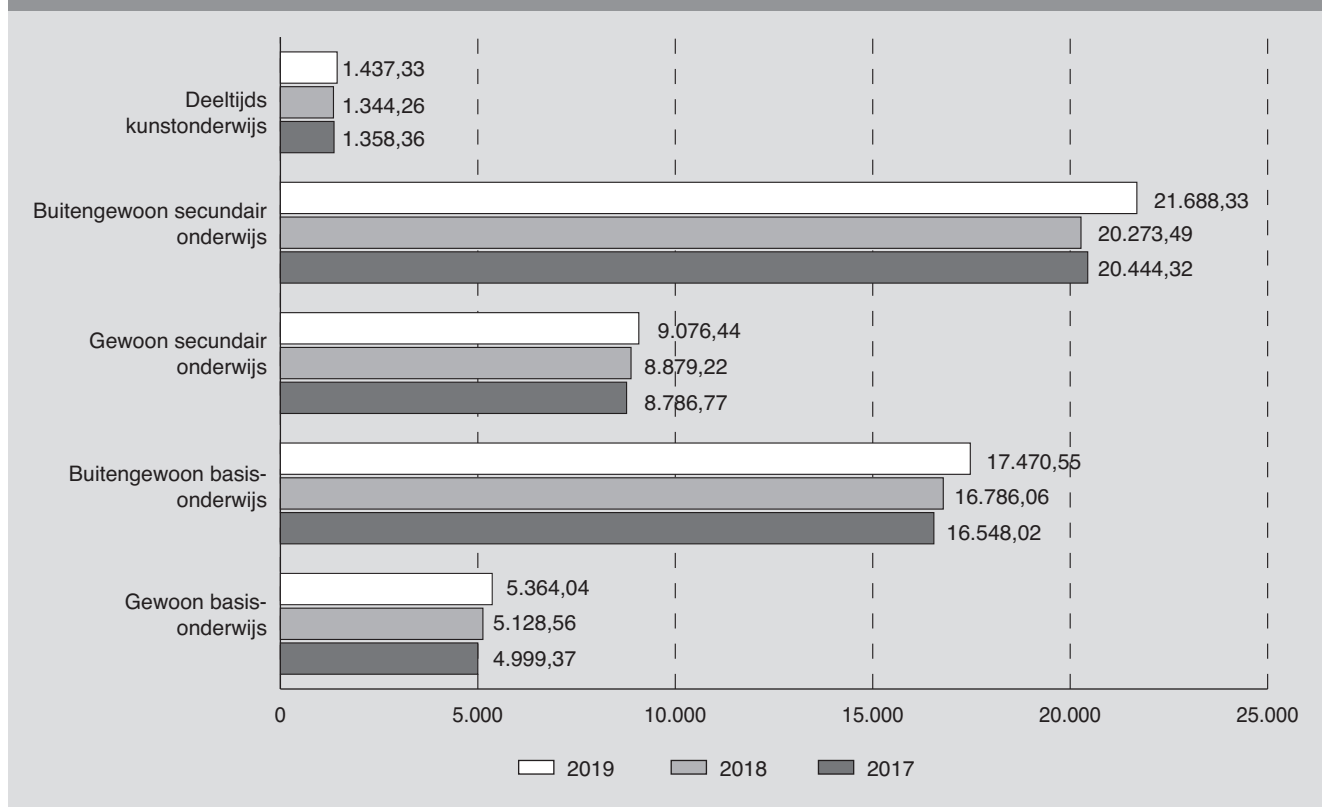
KOSTPRIJS PER LEERLING PER ONDERWIJSNIVEAU

(in EUR)

Onderwijsniveau	2017	2018	2019
Gewoon basisonderwijs	4.999,37	5.128,56	5.364,04
Buitengewoon basisonderwijs	16.548,02	16.786,06	17.470,55
Gewoon secundair onderwijs	8.786,77	8.879,22	9.076,44
Buitengewoon secundair onderwijs	20.444,32	20.273,49	21.688,33
Deeltijds kunstonderwijs	1.358,36	1.344,26	1.437,33

KOSTPRIJS PER LEERLING PER ONDERWIJSNIVEAU (in EUR)

Evolutie 2017 - 2019



Deel 6

NIVEAUOVERSCHRIJDENDE GEGEVENS

Deel 6 NIVEAUOVERSCHRIJDENDE GEGEVENS

Hoofdstuk 1 : Internen en internaten

6

TOELICHTING INTERNATEN:

We onderscheiden drie soorten internaten:

- a) Internaten voor het gewoon onderwijs
- b) Tehuizen voor kinderen van ouders zonder vaste verblijfplaats
- c) Internaten voor het buitengewoon onderwijs

In het statistisch jaarboek wordt enkel over a) en b) gerapporteerd.

a) Internaten voor het gewoon onderwijs

Leerlingen uit het kleuter-, lager en secundair onderwijs (en in mindere mate ook het hoger onderwijs) kunnen terecht in een internaat. Je betaalt er kostgeld voor het verblijf van je kind. Ook leerlingen met een beperking, al dan niet van een school voor buitengewoon onderwijs, kunnen in een internaat gewoon onderwijs terecht.

Een internaat kan afzonderlijk bestaan, of aan een school verbonden zijn. In beide gevallen kan het leerlingen van meerdere scholen opvangen.

b) Tehuizen voor kinderen van ouders zonder vaste verblijfplaats

Binnenschippers, woonwagenbewoners, kermis- en circussuitbaters en -artiesten kiezen vaak voor een specifiek soort internaten: tehuizen voor kinderen van ouders zonder vaste verblijfplaats.

De kinderen kunnen er het hele schooljaar lang naar dezelfde school .

Ouders zonder vaste verblijfplaats kunnen van de overheid een tegemoetkoming voor het kostgeld krijgen.

De meeste tehuizen staan ook open voor andere kinderen. Ze kunnen zowel kinderen uit het gewoon als uit het buitengewoon onderwijs opvangen.

c) Internaten voor het buitengewoon onderwijs

In het vrij, provinciaal of gemeentelijk buitengewoon onderwijs zijn er geen door het ministerie van Onderwijs gesubsidieerde internaten verbonden aan scholen voor buitengewoon onderwijs. Deze scholen kunnen wel samenwerken met de Multifunctionele centra (MFC's) gesubsidieerd door het VAPH.

In het GO! vind je voor leerlingen uit het buitengewoon onderwijs wel een specifiek aanbod:

• Internaten:

Internaten voor kinderen in het buitengewoon onderwijs staan open voor kinderen en jongeren in het kleuter-, lager en secundair onderwijs.

Je kind kan er van maandag tot vrijdag terecht. Naast de gewone internaatsopvang is er oog voor therapie en begeleiding.

Een internaat kan afzonderlijk bestaan, of aan een school verbonden zijn. In beide gevallen kan het leerlingen van meerdere scholen opvangen.

• Semi-internaten:

afdelingen van buitengewone basisscholen. Kinderen uit die school kunnen er meestal van 8 tot 18 uur terecht :
- Buiten de lesuren in voor- en naschoolse opvang tijdens het schooljaar
- In dagopvang tijdens de schoolvakanties

• Internaten met permanente openstelling (IPO):

8 internaten van het Gemeenschapsonderwijs organiseren, naast de opvang op schooldagen, ook verblijf en begeleiding voor hun interne leerlingen tijdens de schoolvrije dagen.

In een IPO kan je, voor het verblijf op schoolvrije dagen, niet zomaar inschrijven, het behoort tot de niet-rechtstreeks-toegankelijke jeugdhulp. Je kan er alleen terecht via de intersectorale toegangspoort. Die komt tussen in een aantal vormen van jeugdhulp die heel ingrijpend en gespecialiseerd zijn.

• Agentschap Jongerenwelzijn – Jeugdhulplandschap

<https://jongerenwelzijn.be/jeugdhulp/publieke-jeugdinstellingen/onderwijs/>

• Lijst van internaten met permanente openstelling

<https://data-onderwijs.vlaanderen.be/onderwijsaanbod/lijt.aspx?hs=intP>

**INTERNEN EN INTERNATEN
INTERNATEN PER NET (1)**

	Gemeenschapsonderwijs	Privaatrechtelijk	Provincie	Gemeente	Vlaamse Gemeenschapscomm.	Totaal
Aantal internaten	30	106	2	3	1	142

AANTAL INTERNEN PER ONDERWIJSNIVEAU EN PER NET VAN HET INTERNAAT (1)(2)

	Gemeenschapsonderwijs			Privaatrechtelijk			Provincie			Gemeente			Vlaamse Gemeenschapscomm.			Totaal		
	J	M	T	J	M	T	J	M	T	J	M	T	J	M	T	J	M	T
Gewoon kleuteronderwijs	20	21	41	22	28	50	-	-	-	2	2	4	-	-	-	44	51	95
Buitengewoon kleuteronderwijs	-	-	-	-	-	-	-	-	-	4	1	5	-	1	1	4	2	6
Gewoon lager onderwijs	124	136	260	432	299	731	-	-	-	9	24	33	-	-	-	565	459	1.024
Buitengewoon lager onderwijs	38	18	56	41	23	64	-	-	-	18	1	19	9	3	12	106	45	151
Voltijds gewoon secundair onderwijs	866	752	1.618	3.290	2.981	6.271	40	5	45	19	24	43	-	-	-	4.215	3.762	7.977
Deeltijds secundair onderwijs	22	2	24	14	4	18	-	-	-	2	-	2	-	-	-	38	6	44
Buitengewoon secundair onderwijs	72	23	95	92	31	123	-	-	-	11	3	14	18	8	26	193	65	258
HBO5 verpleegkunde (3)	-	-	-	11	81	92	5	29	34	-	-	-	-	-	-	16	110	126
Totaal	1.142	952	2.094	3.902	3.447	7.349	45	34	79	65	55	120	27	12	39	5.181	4.500	9.681

AANTAL INTERNEN PER PROVINCIE EN PER NET VAN HET INTERNAAT (1)(2)

	Gemeenschapsonderwijs			Privaatrechtelijk			Provincie			Gemeente			Vlaamse Gemeenschapscomm.			Totaal		
	J	M	T	J	M	T	J	M	T	J	M	T	J	M	T	J	M	T
Antwerpen	128	106	234	550	543	1.093	-	-	-	9	25	34	-	-	-	687	674	1.361
Vlaams-Brabant	199	247	446	165	197	362	-	-	-	-	-	-	-	-	-	364	444	808
Brussels Hoofdstedelijk Gewest	69	67	136	65	27	92	-	-	-	-	-	-	27	12	39	161	106	267
West-Vlaanderen	282	181	463	1.734	1.392	3.126	-	-	-	-	-	-	-	-	-	2.016	1.573	3.589
Oost-Vlaanderen	194	147	341	873	873	1.746	-	-	-	56	30	86	-	-	-	1.123	1.050	2.173
Limburg	270	204	474	515	415	930	45	34	79	-	-	-	-	-	-	830	653	1.483
Totaal	1.142	952	2.094	3.902	3.447	7.349	45	34	79	65	55	120	27	12	39	5.181	4.500	9.681

AANTAL INTERNEN PER NET VAN HET INTERNAAT EN PER ONDERWIJSVORM van het voltijds gewoon secundair onderwijs (1)(2)

	Gemeenschapsonderwijs			Privaatrechtelijk			Provincie			Gemeente			Vlaamse Gemeenschapscomm.			Totaal		
	J	M	T	J	M	T	J	M	T	J	M	T	J	M	T	J	M	T
Onthaalklas voor anderstalige nieuwkomers	2	1	3	17	9	26	-	-	-	-	-	-	-	-	-	19	10	29
Eerste graad	267	198	465	968	812	1.780	17	1	18	8	17	25	-	-	-	1.260	1.028	2.288
ASO	150	153	303	778	793	1.571	-	-	-	1	-	1	-	-	-	929	946	1.875
KSO	44	81	125	79	199	278	-	-	-	2	1	3	-	-	-	125	281	406
TSO	256	146	402	919	724	1.643	9	2	11	3	1	4	-	-	-	1.187	873	2.060
BSO	147	173	320	528	445	973	14	2	16	5	5	10	-	-	-	694	625	1.319
Totaal	866	752	1.618	3.289	2.982	6.271	40	5	45	19	24	43	-	-	-	4.214	3.763	7.977

(1) Gegevens van internaten die gedurende twee schooljaren minder dan 30 internen hebben, worden niet opgenomen in deze tabellen, aangezien ze het daaropvolgende schooljaar niet subsidieerbaar of financierbaar zijn (zie omzendbrief SO 17 van 20/08/1992).

(2) Volgende leerlingen werden niet in de statistieken opgenomen: 27 studenten van de Europese hogescholen.

(3) In 2009-2010 werd de vroegere opleiding verpleegkunde van de 4de graad omgevormd tot hoger beroeps onderwijs (HBO5 verpleegkunde). HBO5 verpleegkunde behoort niet meer tot het voltijds gewoon secundair onderwijs.



**INTERNEN EN INTERNATEN
AANTAL INTERNEN PER GEBOORTEJAAR**

Geboortejaar	Gemeenschapsonderwijs			Privaatrechtelijk			Provincie			Gemeente			Vlaamse Gemeenschapscomm.			Totaal		
	J	M	T	J	M	T	J	M	T	J	M	T	J	M	T	J	M	T
2015	1	-	1	1	-	1	-	-	-	-	-	-	-	-	-	2	-	2
2014	1	4	5	5	1	6	-	-	-	2	-	2	-	-	-	8	5	13
2013	4	8	12	3	12	15	-	-	-	-	1	1	-	-	-	7	21	28
2012	10	8	18	11	11	22	-	-	-	2	1	3	-	-	-	23	20	43
2011	17	8	25	33	26	59	-	-	-	3	4	7	-	1	1	53	39	92
2010	11	18	29	61	31	92	-	-	-	-	4	4	-	-	-	72	53	125
2009	21	31	52	47	40	87	-	-	-	7	1	8	2	-	2	77	72	149
2008	23	24	47	62	43	105	-	-	-	6	3	9	1	1	2	92	71	163
2007	29	27	56	95	67	162	-	-	-	5	9	14	2	1	3	131	104	235
2006	44	34	78	141	106	247	-	-	-	4	4	8	2	-	2	191	144	335
2005	111	72	183	446	322	768	9	1	10	9	9	18	3	1	4	578	405	983
2004	135	112	247	455	424	879	5	-	5	6	9	15	1	1	2	602	546	1.148
2003	162	142	304	554	501	1.055	7	-	7	5	3	8	2	1	3	730	647	1.377
2002	154	153	307	539	502	1.041	3	-	3	10	3	13	2	1	3	708	659	1.367
2001	154	116	270	562	507	1.069	6	-	6	2	1	3	-	-	-	724	624	1.348
2000	163	110	273	538	511	1.049	4	4	8	3	3	6	3	3	6	711	631	1.342
1999	70	50	120	243	199	442	5	2	7	1	-	1	5	-	5	324	251	575
1998	23	19	42	74	62	136	1	7	8	-	-	-	1	2	3	99	90	189
1997	4	5	9	18	41	59	1	7	8	-	-	-	2	-	2	25	53	78
1996	1	3	4	8	25	33	1	4	5	-	-	-	-	-	-	10	32	42
1995	2	4	6	2	9	11	1	4	5	-	-	-	1	-	1	6	17	23
1994	-	-	-	1	1	2	1	2	3	-	-	-	-	-	-	2	3	5
1993	-	-	-	1	4	5	-	1	1	-	-	-	-	-	-	1	5	6
1992	-	-	-	-	1	1	-	-	-	-	-	-	-	-	-	-	1	1
1991	-	-	-	1	-	1	1	-	1	-	-	-	-	-	-	2	-	2
1990	-	-	-	-	-	-	-	1	1	-	-	-	-	-	-	-	1	1
1988	-	2	2	-	-	-	-	-	-	-	-	-	-	-	-	-	2	2
1987	-	-	-	-	1	1	-	-	-	-	-	-	-	-	-	-	1	1
1982	-	1	1	-	-	-	-	-	-	-	-	-	-	-	-	-	1	1
1975	1	-	1	-	-	-	-	-	-	-	-	-	-	-	-	1	-	1
1975	-	-	-	-	-	-	-	1	1	-	-	-	-	-	-	-	1	1
1970	-	-	-	1	-	1	-	-	-	-	-	-	-	-	-	1	-	1
1968	1	1	2	-	-	-	-	-	-	-	-	-	-	-	-	1	1	2
Totaal	1.142	952	2.094	3.902	3.447	7.349	45	34	79	65	55	120	27	12	39	5.181	4.500	9.681

INTERNEN EN INTERNATEN

Evolutie aantal gesubsidieerde/gefinancierde internen per onderwijsnet en onderwijsniveau (1)

Schooljaar	Gemeenschapsonderwijs (GO)					Totaal	Gesubsidieerd vrij onderwijs (VGO)					Totaal	Gesubsidieerd officieel onderwijs (OGO)					Totaal	Algemeen totaal					Totaal
	aantal internen afkomstig uit het						aantal internen afkomstig uit het						aantal internen afkomstig uit het						aantal internen afkomstig uit het					
	KO	LO	SO	HBO5	HO		KO	LO	SO	HBO5	HO		KO	LO	SO	HBO5	HO		KO	LO	SO	HBO5	HO	
1991-1992	4	510	2.271		1.265	4.050	38	1.074	11.397	(3)	12.509	12	64	135	(3)	211	54	1.648	13.803		1.265 (3)	16.770		
1992-1993	10	513	2.247		1.317	4.087	59	1.038	11.106	(3)	12.203	13	64	192	(3)	269	82	1.615	13.545		1.317 (3)	16.559		
1993-1994	14	486	2.273		1.405	4.178	49	892	10.512	(3)	11.453	8	65	184	(3)	257	71	1.443	12.969		1.405 (3)	15.888		
1994-1995	33	478	2.195		1.422	4.128	37	813	9.985	(3)	10.835	10	72	196	(3)	278	80	1.363	12.376		1.422 (3)	15.241		
1995-1996	24	505	1.948		1.277	3.754	44	765	9.373	(3)	10.182	12	51	175	(3)	238	80	1.321	11.496		1.277 (3)	14.174		
1996-1997	19	449	2.022		(2)	2.490	41	733	8.843	(3)	9.617	10	47	163	(3)	220	70	1.229	11.028		(2)(3)	12.327		
1997-1998	25	427	1.889		(2)	2.341	42	682	8.010	(3)	8.734	10	37	127	(3)	174	77	1.146	10.026		(2)(3)	11.249		
1998-1999	29	377	1.798		(2)	2.204	43	758	7.704	(3)	8.505	12	27	145	(3)	184	84	1.162	9.647		(2)(3)	10.893		
1999-2000	29	366	1.725		(2)	2.120	44	761	7.224	(3)	8.029	6	36	128	(3)	170	79	1.163	9.077		(2)(3)	10.319		
2000-2001	42	360	1.678		(2)	2.080	40	741	6.934	(3)	7.715	9	34	161	(3)	204	91	1.135	8.773		(2)(3)	9.999		
2001-2002 (4)	60	499	1.628		(2)	2.187	37	768	6.867	(3)	7.672	8	47	164	(3)	219	105	1.314	8.659		(2)(3)	10.078		
2002-2003	56	537	1.567		(2)	2.160	46	836	7.064	(3)	7.946	8	36	113	(3)	157	110	1.409	8.744		(2)(3)	10.263		
2003-2004	57	502	1.559		(2)	2.118	40	806	7.072	(3)	7.918	13	45	110	(3)	168	110	1.353	8.741		(2)(3)	10.204		
2004-2005	57	522	1.522		(2)	2.101	44	767	7.154	(3)	7.965	12	75	111	(3)	198	113	1.364	8.787		(2)(3)	10.264		
2005-2006	62	514	1.569		(2)	2.145	48	771	7.405	(3)	8.224	9	74	120	(3)	203	119	1.359	9.094		(2)(3)	10.572		
2006-2007	54	491	1.682		(2)	2.227	61	747	7.521	(3)	8.329	11	71	130	(3)	212	126	1.309	9.333		(2)(3)	10.768		
2007-2008	53	540	1.705		(2)	2.298	53	775	7.660	(3)	8.488	15	78	133	(3)	226	121	1.393	9.498		(2)(3)	11.012		
2008-2009	56	521	1.776		(2)	2.353	49	774	7.668	(3)	8.491	47	92	146	(3)	285	152	1.387	9.590		(2)(3)	11.129		
2009-2010 (5)	70	464	1.838	4	(2)	2.376	57	790	7.685	132	(3)	8.664	23	102	104	33	(3)	262	150	1.356	9.627	169	(2)(3)	11.302
2010-2011	71	518	1.900	4	(2)	2.493	72	797	7.723	133	(3)	8.725	21	101	103	36	(3)	261	164	1.416	9.726	173	(2)(3)	11.479
2011-2012	64	436	1.896	5	(2)	2.401	74	776	7.615	138	(3)	8.603	22	90	111	32	(3)	255	160	1.302	9.622	175	(2)(3)	11.259
2012-2013	58	433	1.939	8	(2)	2.438	55	822	7.613	169	(3)	8.659	18	69	114	33	(3)	234	131	1.324	9.666	210	(2)(3)	11.331
2013-2014	61	418	1.919	6	(2)	2.404	60	776	7.500	157	(3)	8.493	16	59	77	34	(3)	186	137	1.253	9.496	197	(2)(3)	11.083
2014-2015	39	386	1.858	7	(2)	2.290	62	806	7.220	155	(3)	8.243	13	50	76	31	(3)	170	114	1.242	9.154	193	(2)(3)	10.703
2015-2016	43	362	1.877	4	(2)	2.286	65	759	6.918	152	(3)	7.894	10	49	71	32	(3)	162	118	1.170	8.866	188	(2)(3)	10.342
2016-2017	32	361	1.821	4	(2)	2.218	65	814	6.702	130	(3)	7.711	7	58	78	31	(3)	174	104	1.233	8.601	165	(2)(3)	10.103
2017-2018	49	383	1.760	2	(2)	2.194	62	822	6.558	111	(3)	7.553	5	67	102	32	(3)	206	116	1.272	8.420	145	(2)(3)	9.953
2018-2019	41	316	1.737		(2)	2.094	50	795	6.412	92	(3)	7.349	10	64	130	34	(3)	238	101	1.175	8.279	126	(2)(3)	9.681

KO: kleuteronderwijs LO: lager onderwijs HBO5: HBO5 verpleegkunde SO: secundair onderwijs HO: hoger onderwijs

- (1) Gegevens van internaten die gedurende twee schooljaren minder dan 30 internen hebben, worden niet opgenomen in deze tabellen, aangezien ze het daaropvolgende schooljaar niet subsidieerbaar of financierbaar zijn (zie omzendbrief SO 17 van 20/08/1992).
- (2) Bij de internaten van het Gemeenschapsonderwijs komen de de internen die afkomstig zijn uit het hoger onderwijs niet meer in aanmerking voor financiering vanaf het schooljaar 1996-1997. Zij komen enkel nog in aanmerking voor de instandhouding van de internaten.
- (3) Omdat in de gesubsidieerde internaten de internen die afkomstig zijn uit het hoger onderwijs niet subsidieerbaar zijn, moet hun aantal niet meegedeeld worden aan het Beleidsdomein Onderwijs en Vorming. Ze zijn dus niet opgenomen in deze tabel.
- (4) Vanaf het schooljaar 2001-2002 zijn de internen die afkomstig zijn uit het buitengewoon onderwijs mee opgenomen in de cijfers.
- (5) In 2009-2010 werd de vroegere opleiding verpleegkunde van de 4de graad omgevormd tot hoger beroepsonderwijs (HBO5 verpleegkunde). HBO5 verpleegkunde behoort niet meer tot het voltijds gewoon secundair onderwijs.



INTERNEN EN INTERNATEN

Evolutie aantal gesubsidieerde/gefinancierde internaten per onderwijsnet (1)

Schooljaar	GO	VGO	OGO	Totaal
1991-1992	44	127	5	176
1992-1993	45	124	6	175
1993-1994	45	120	6	171
1994-1995	45	116	6	167
1995-1996	44	111	6	161
1996-1997	43	108	6	157
1997-1998	41	102	5	148
1998-1999	41	102	5	148
1999-2000	40	99	4	143
2000-2001	39	99	5	143
2001-2002	38	96	5	139
2002-2003	38	96	4	138
2003-2004	36	95	4	135
2004-2005	36	94	4	134
2005-2006	34	98	4	136
2006-2007	34	96	4	134
2007-2008	33	97	4	134
2008-2009	33	97	4	134
2009-2010	32	98	4	134
2010-2011	33	100	4	137
2011-2012	33	101	4	138
2012-2013	32	101	4	137
2013-2014	33	103	3	139
2014-2015	31	103	3	137
2015-2016	31	105	3	139
2016-2017	30	106	5	141
2017-2018	31	105	5	141
2018-2019	30	106	6	142

(1) Gegevens van internaten die gedurende twee schooljaren minder dan 30 internen hebben, worden niet opgenomen in deze tabellen, aangezien ze het daaropvolgende schooljaar niet subsidieerbaar of financierbaar zijn (zie omzendbrief SO 17 van 20/08/1992).

INTERNEN EN INTERNATEN

**Internaten van het Gemeenschapsonderwijs - 'tehuizen voor kinderen wier ouders geen vaste verblijfplaats hebben'
Evolutie aantal internen en internaten per onderwijsniveau**

Schooljaar	Aantal internaten	Gewoon kleuteronderwijs			Buitengewoon kleuteronderwijs			Gewoon lager onderwijs			Buitengewoon lager onderwijs			Voltijds gewoon secundair onderwijs			Deeltijds secundair onderwijs			Buitengewoon secundair onderwijs			Totaal		
		J	M	T	J	M	T	J	M	T	J	M	T	J	M	T	J	M	T	J	M	T	J	M	T
2004-2005	4	23	16	39	-	-	-	128	130	258	4	3	7	95	64	159	4	-	4	6	3	9	260	216	476
2005-2006	4	14	17	31	-	-	-	121	115	236	4	2	6	110	60	170	2	3	5	5	2	7	256	199	455
2006-2007	4	21	22	43	-	-	-	126	129	255	10	2	12	72	52	124	1	1	2	6	2	8	236	208	444
2007-2008	4	28	19	47	-	-	-	133	130	263	12	4	16	64	51	115	2	5	7	4	3	7	243	212	455
2008-2009	4	27	14	41	-	-	-	127	120	247	18	5	23	63	61	124	3	3	6	5	3	8	243	206	449
2009-2010	4	26	11	37	-	-	-	122	116	238	17	7	24	70	63	133	3	4	7	2	2	4	240	203	443
2010-2011	4	25	14	39	1	-	1	118	111	229	15	4	19	72	59	131	7	6	13	1	1	2	239	195	434
2011-2012	4	13	12	25	1	-	1	104	93	197	14	3	17	68	47	115	8	13	21	1	3	4	209	171	380
2012-2013	4	20	14	34	-	1	1	98	78	176	12	8	20	67	58	125	12	14	26	2	2	4	211	175	386
2013-2014	4	18	10	28	-	-	-	95	75	170	11	4	15	76	96	172	8	4	12	2	3	5	210	192	402
2014-2015	4	17	16	33	-	-	-	100	82	182	8	4	12	90	100	190	5	1	6	2	2	4	222	205	427
2015-2016	4	15	16	31	-	-	-	101	99	200	2	5	7	97	100	197	-	-	-	4	2	6	219	222	441
2016-2017	4	22	21	43	-	-	-	103	89	192	2	4	6	98	105	203	1	2	3	4	1	5	230	222	452
2017-2018	4	20	25	45	-	-	-	93	74	167	4	4	8	98	100	198	1	-	1	3	2	5	219	205	424
2018-2019	4	22	34	56	-	-	-	95	68	163	4	2	6	97	104	201	-	-	-	-	2	2	218	210	428



Deel 6 NIVEAUOVERSCHRIJDENDE GEGEVENS

Hoofdstuk 2 : Centra voor leerlingenbegeleiding

6

CENTRA VOOR LEERLINGENBEGELEIDING
Aantal centra per provincie en soort schoolbestuur

	Gemeenschaps- onderwijs	Privaatrechtelijk	Provincie	Gemeente	Vlaamse Gemeenschapscommissie	Totaal
Centra voor leerlingenbegeleiding						
Antwerpen	6	6	1	1	-	14
Vlaams-Brabant	3	7	-	-	-	10
Brussels Hoofdstedelijk Gewest	1	1	-	-	1	3
West-Vlaanderen	4	13	-	-	-	17
Oost-Vlaanderen	6	8	-	1	-	15
Limburg	4	8	1	-	-	13
Totaal	24	43	2	2	1	72
Permanente ondersteuningscel						
Brussels Hoofdstedelijk Gewest	1	1	-	1*	-	3
Totaal	1	1	-	1	-	3
Algemeen totaal	25	44	2	3	1	75

* voor alle gesubsidieerde officiële centra

PERSONEEL VAN DE CENTRA VOOR LEERLINGENBEGELEIDING NAAR STATUUT EN GESLACHT
Aantal budgettaire fulltime-equivalenten in januari 2019 (1)

	Vastbenoemden			Tijdelijken			Totaal		
	M	V	T	M	V	T	M	V	T
Gemeenschapsonderwijs	51	435	486	15	174	189	66	609	675
Privaatrechtelijk	166	1.224	1.390	41	483	524	207	1.707	1.914
Provincie	4	28	32	4	12	16	8	40	48
Gemeente	19	116	135	2	59	61	21	175	196
Totaal	240	1.803	2.043	62	728	790	302	2.531	2.833

(1) In deze tabel werd het personeel van de Vlaamse Gemeenschapscommissie bij Gemeente geteld.



Deel 6 NIVEAUOVERSCHRIJDENDE GEGEVENS

Hoofdstuk 3 : School- en studietoelagen

6

SCHOOL- EN STUDIETOELAGEN
Aantal aanvragen en aantal afgekeurde dossiers

Aantal aanvragen - zoals gekend op 9 oktober 2019

Per onderwijsniveau	2010-2011	2011-2012	2012-2013	2013-2014	2014-2015	2015-2016	2016-2017	2017-2018	2018-2019
Kleuteronderwijs	69.454	69.874	73.687	75.546	77.757	76.378	80.319	80.517	81.625
Lager onderwijs	125.505	126.334	132.383	136.812	145.737	152.781	161.650	167.353	171.962
Secundair onderwijs	155.443	152.735	156.280	159.367	165.915	172.560	181.418	188.246	194.620
<i>Voltijds SO</i>	151.920	149.017	152.260	154.724	160.781	167.054	175.430	181.800	188.019
<i>Deeltijds SO</i>	3.523	3.718	4.020	4.643	5.134	5.506	5.988	6.446	6.601
HBO5 verpleegkunde	2.180	2.350	2.674	2.963	2.869	3.095	3.658	3.616	3.696
Syntra	1.407	1.325	1.292	1.261	1.242	1.237	1.097	992	
Hoger onderwijs	61.988	63.575	64.469	67.507	70.736	74.917	78.787	80.941	83.038
<i>Universiteiten</i>	18.757	18.690	18.615	25.269	25.946	26.865	28.020	28.982	29.920
<i>Hogescholen</i>	42.230	43.733	44.761	40.967	43.373	46.456	48.358	49.500	50.342
<i>Niet gekend</i>	1.001	1.152	1.093	1.271	1.417	1.596	2.409	2.459	2.776
Algemeen totaal	415.977	416.193	430.785	443.456	464.256	480.968	506.929	521.665	534.941

Aantal afgekeurde dossiers - zoals gekend op 9 oktober 2019

Per onderwijsniveau	2010-2011	2011-2012	2012-2013	2013-2014	2014-2015	2015-2016	2016-2017	2017-2018	2018-2019
Kleuteronderwijs	12.462	11.430	11.466	10.266	11.036	10.097	13.221	12.433	11.598
Lager onderwijs	16.715	15.962	15.555	13.950	15.941	17.605	24.774	24.489	23.589
Secundair onderwijs	25.769	24.626	23.757	22.611	25.106	28.480	36.743	37.637	35.720
<i>Voltijds SO</i>	24.822	23.611	22.750	21.380	23.687	26.757	34.670	35.417	34.004
<i>Deeltijds SO</i>	947	1.015	1.007	1.231	1.419	1.723	2.073	2.220	1.716
HBO5 verpleegkunde	532	527	607	664	620	723	1.126	1.085	925
Syntra	265	233	204	166	262	285	293	258	
Hoger onderwijs	14.173	14.810	14.158	14.645	16.458	18.541	22.497	22.307	21.920
<i>Universiteiten</i>	4.595	4.603	4.363	5.673	6.479	6.978	8.192	7.812	7.757
<i>Hogescholen</i>	9.290	9.939	9.542	8.660	9.572	10.900	12.524	12.471	11.973
<i>Niet gekend</i>	288	268	253	312	407	663	1.781	2.024	2.190
Algemeen totaal	69.916	67.588	65.747	62.302	69.423	75.731	98.654	98.209	93.752

Schooltoelagen worden toegekend aan leerlingen van het basis- en secundair onderwijs, studietoelagen worden toegekend aan de studenten van het hoger onderwijs.

De vermelde cijfergegevens omtrent school- en studietoelagen zijn niet definitief aangezien een afgehandelde aanvraag steeds herzien kan worden. Het initiatief tot herziening van een afgehandelde aanvraag kan uitgaan ofwel van de aanvrager zelf ofwel van de afdeling school- en studietoelagen. De periode waarbinnen een aanvraag door de administratie **kan herzien worden**, is beperkt in tijd tot **het lopende school- of academiejaar en de vier school- en academiejaren die daaraan voorafgaan**. Daarnaast kan de burger zijn of haar aanvraagdossier vervolledigen tot en met 31 december van het afgelopen school- of academiejaar. Als de aanvraag niet tijdig vervolledigd wordt, kan de administratie het recht op een toelage niet bepalen.



SCHOOL- EN STUDIETOELAGEN

Aantal goedgekeurde dossiers en bedrag goedgekeurde dossiers

Aantal goedgekeurde dossiers - zoals gekend op 9 oktober 2019

Per onderwijsniveau	2010-2011	2011-2012	2012-2013	2013-2014	2014-2015	2015-2016	2016-2017	2017-2018	2018-2019
Kleuteronderwijs	53.034	52.296	54.945	55.852	56.598	57.953	58.410	60.294	62.070
Lager onderwijs	103.255	102.071	106.799	109.084	114.067	119.848	119.584	125.321	130.791
Secundair onderwijs	124.266	120.891	124.351	124.827	126.724	129.343	128.473	133.427	139.799
<i>Voltijds SO</i>	121.920	118.485	121.686	122.072	123.878	126.533	125.633	130.417	136.166
<i>Deeltijds SO</i>	2.346	2.406	2.665	2.755	2.846	2.810	2.840	3.010	3.633
HBO5 verpleegkunde	1.434	1.563	1.739	1.857	1.787	1.865	1.915	1.951	2.136
Syntra	1.065	991	992	945	795	764	600	532	
Hoger onderwijs	45.271	45.809	47.004	47.409	48.057	49.705	49.358	51.582	52.976
<i>Universiteiten</i>	13.617	13.557	13.608	18.098	17.701	17.745	17.380	18.443	19.203
<i>Hogescholen</i>	31.444	32.035	33.187	29.118	30.139	31.772	31.795	32.933	33.588
<i>Niet gekend</i>	210	217	209	193	217	188	183	206	185
Algemeen totaal	328.325	323.621	335.830	339.974	348.028	359.478	358.340	373.107	387.772

Bedrag goedgekeurde dossiers (in euro) - zoals gekend op 9 oktober 2019

Per onderwijsniveau	2010-2011	2011-2012	2012-2013	2013-2014	2014-2015	2015-2016	2016-2017	2017-2018	2018-2019
Kleuteronderwijs	4.514.254,08	4.451.435,52	4.798.346,85	5.038.967,44	5.218.335,60	5.401.799,13	5.444.396,10	5.726.724,12	6.001.548,30
Lager onderwijs	12.442.975,82	12.335.397,89	13.268.973,84	13.974.237,51	14.948.055,68	15.930.429,70	15.850.910,70	17.060.429,58	18.180.790,69
Secundair onderwijs	49.623.288,03	48.517.009,60	51.449.557,16	53.631.525,71	55.724.048,66	57.670.826,73	56.829.441,73	61.027.891,44	64.917.450,81
<i>Voltijds SO</i>	49.022.292,70	47.901.028,22	50.752.387,26	52.889.525,37	54.944.984,11	56.887.445,92	56.038.415,05	60.167.485,83	63.841.713,80
<i>Deeltijds SO</i>	600.995,33	615.981,38	697.169,90	742.000,34	779.064,55	783.380,81	791.026,68	860.405,61	1.075.737,01
HBO5 verpleegkunde	1.899.961,65	1.991.684,82	2.233.747,90	2.434.471,80	2.364.412,70	2.487.793,48	2.615.944,65	2.671.493,13	2.967.045,37
Syntra	244.337,33	226.164,85	234.038,94	232.489,57	201.767,28	195.880,74	152.943,78	135.565,21	-
Hoger onderwijs	74.979.380,92	75.264.858,07	78.605.253,21	81.331.208,57	82.862.230,16	86.658.777,95	84.968.156,29	91.526.420,52	95.470.813,91
<i>Universiteiten</i>	24.695.179,04	24.402.029,99	24.803.444,26	32.813.384,68	32.088.333,66	32.740.299,49	31.752.286,47	34.573.742,07	36.477.008,80
<i>Hogescholen</i>	49.815.230,04	50.374.378,82	53.324.160,82	48.064.706,54	50.228.858,80	53.464.900,12	52.789.320,23	56.427.044,16	58.519.305,04
<i>Niet gekend</i>	468.971,84	488.449,26	477.648,13	453.117,35	545.037,70	453.578,34	426.549,59	525.634,29	474.500,07
Algemeen totaal	143.704.197,83	142.786.550,75	150.589.917,90	156.642.900,60	161.318.850,08	168.345.507,73	165.861.793,25	178.148.524,00	187.537.649,08

Schooltoelagen worden toegekend aan leerlingen van het basis- en secundair onderwijs, studietoelagen worden toegekend aan de studenten van het hoger onderwijs.

De vermelde cijfergegevens omtrent school- en studietoelagen zijn niet definitief aangezien een afgehandelde aanvraag steeds herzien kan worden. Het initiatief tot herziening van een afgehandelde aanvraag kan uitgaan ofwel van de aanvrager zelf ofwel van de afdeling school- en studietoelagen. De periode waarbinnen een aanvraag door de administratie **kan herzien worden**, is beperkt in tijd tot **het lopende school- of academiejaar en de vier school- en academiejaren die daaraan voorafgaan**. Daarnaast kan de burger zijn of haar aanvraagdossier vervolledigen tot en met 31 december van het afgelopen school- of academiejaar. Als de aanvraag niet tijdig vervolledigd wordt, kan de administratie het recht op een toelage niet bepalen.

SCHOOL- EN STUDIETOELAGEN

Gemiddeld toelagebedrag en 'Andere' (dossiers in beraad, onvolledige vangnetdossiers)

Gemiddeld toelagebedrag (in euro) - zoals gekend op 9 oktober 2019

Per onderwijsniveau	2010-2011	2011-2012	2012-2013	2013-2014	2014-2015	2015-2016	2016-2017	2017-2018	2018-2019
Kleuteronderwijs	85,12	85,12	87,33	90,22	92,20	93,21	93,21	94,98	96,69
Lager onderwijs	120,51	120,85	124,24	128,11	131,05	132,92	132,55	136,13	139,01
Secundair onderwijs	399,33	401,33	413,74	429,65	439,73	445,88	442,35	457,39	464,36
<i>Voltijds SO</i>	402,09	404,28	417,08	433,27	443,54	449,59	446,05	461,35	468,85
<i>Deeltijds SO</i>	256,18	256,02	261,60	269,33	273,74	278,78	278,53	285,85	296,10
HBO5 verpleegkunde	1.324,94	1.274,27	1.284,50	1.310,97	1.323,12	1.333,94	1.366,03	1.369,29	1.389,07
Syntra	229,42	228,22	235,93	246,02	253,80	256,39	254,91	254,82	
Hoger onderwijs	1.656,23	1.643,01	1.672,31	1.715,52	1.724,25	1.743,46	1.721,47	1.774,39	1.802,15
<i>Universiteiten</i>	1.813,56	1.799,96	1.822,71	1.813,09	1.812,80	1.845,04	1.826,94	1.874,63	1.899,55
<i>Hogescholen</i>	1.584,25	1.572,48	1.606,78	1.650,69	1.666,57	1.682,77	1.660,30	1.713,39	1.742,27
<i>Niet gekend</i>	2.233,20	2.250,92	2.285,40	2.347,76	2.511,69	2.412,65	2.330,87	2.551,62	2.564,87
Algemeen totaal	437,69	441,22	448,41	460,75	463,52	468,31	462,86	477,47	483,63

Andere (dossiers in beraad, onvolledige vangnetdossiers, ...) - zoals gekend op 9 oktober 2019

Per onderwijsniveau	2010-2011	2011-2012	2012-2013	2013-2014	2014-2015	2015-2016	2016-2017	2017-2018	2018-2019
Kleuteronderwijs	3.958	6.148	7.276	9.428	10.123	8.328	8.688	7.790	7.957
Lager onderwijs	5.535	8.301	10.029	13.778	15.729	15.328	17.292	17.543	17.582
Secundair onderwijs	5.408	7.218	8.172	11.929	14.085	14.737	16.202	17.182	19.101
<i>Voltijds SO</i>	5.178	6.921	7.824	11.272	13.216	13.764	15.127	15.966	17.849
<i>Deeltijds SO</i>	230	297	348	657	869	973	1.075	1.216	1.252
HBO5 verpleegkunde	214	260	328	442	462	507	617	580	635
Syntra	77	101	96	150	185	188	204	202	
Hoger onderwijs	2.544	2.956	3.307	5.453	6.221	6.671	6.932	7.052	8.142
<i>Universiteiten</i>	545	530	644	1.498	1.766	2.142	2.448	2.727	2.960
<i>Hogescholen</i>	1.496	1.759	2.032	3.189	3.662	3.784	4.039	4.096	4.781
<i>Niet gekend</i>	503	667	631	766	793	745	445	229	401
Algemeen totaal	17.736	24.984	29.208	41.180	46.805	45.759	49.935	50.349	53.417

Schooltoelagen worden toegekend aan leerlingen van het basis- en secundair onderwijs, studietoelagen worden toegekend aan de studenten van het hoger onderwijs.

De vermelde cijfergegevens omtrent school- en studietoelagen zijn niet definitief aangezien een afgehandelde aanvraag steeds herzien kan worden. Het initiatief tot herziening van een afgehandelde aanvraag kan uitgaan ofwel van de aanvrager zelf ofwel van de afdeling school- en studietoelagen. De periode waarbinnen een aanvraag door de administratie **kan herzien worden**, is beperkt in tijd tot **het lopende school- of academiejaar en de vier school- en academiejaren die daaraan voorafgaan**. Daarnaast kan de burger zijn of haar aanvraagdossier vervolledigen tot en met 31 december van het afgelopen school- of academiejaar. Als de aanvraag niet tijdig vervolledigd wordt, kan de administratie het recht op een toelage niet bepalen.

Deel 6 NIVEAUOVERSCHRIJDENDE GEGEVENS

Hoofdstuk 4 : Leerlingenvervoer

6

LEERLINGENVERVOER

AANTAL VERVOERDE LEERLINGEN PER ONDERWIJSNIVEAU EN ONDERWIJSNET

	Gemeenschaps- onderwijs (1)	Gesubsidieerd vrij onderwijs	Gesubsidieerd officieel onderwijs	Totaal
Basisonderwijs				
Gewoon	1.004	956	229	2.189
Buitengewoon	6.911	16.180	4.050	27.141
Totaal basisonderwijs	7.915	17.136	4.279	29.330
Secundair onderwijs				
Gewoon	38	28	-	66
Buitengewoon	5.356	11.478	2.032	18.866
Totaal secundair onderwijs	5.394	11.506	2.032	18.932
Algemeen totaal	13.309	28.642	6.311	48.262

AANTAL VERVOERDE LEERLINGEN NAAR VERVOERSVORM

	Gemeenschaps- onderwijs (1)	Gesubsidieerd vrij onderwijs	Gesubsidieerd officieel onderwijs	Totaal
Collectief vervoerde leerlingen (2)	10.886	22.510	4.856	38.252
Individueel vervoerde leerlingen (3)	2.423	6.132	1.455	10.010
Algemeen totaal	13.309	28.642	6.311	48.262

- (1) Voor het Gemeenschapsonderwijs zijn alleen de leerlingen binnen de zones opgenomen.
- (2) Een collectief vervoerde leerling is een leerling die gebruikmaakt van een door de Vlaamse Gemeenschap betaalde of gesubsidieerde bijzondere ophaaldienst met een capaciteit van minimum 7 plaatsen.
Vanaf 1 september 2001 wordt het collectief vervoer georganiseerd door de Vlaamse Vervoersmaatschappij.
- (3) Een individueel vervoerde leerling is een leerling die gebruik maakt van het openbaar vervoer en/of gebruik maakt van een voertuig van minder dan 7 plaatsen en waarvoor de Vlaamse Gemeenschap tussenkomt in de vervoerskosten op basis van de officiële abonnementstarieven.

Deel 6 NIVEAUOVERSCHRIJDENDE GEGEVENS

Hoofdstuk 5 : Nascholing

6

NASCHOLING

EVOLUTIE VAN HET NASCHOLINGSBUDGET ZOALS INGESCHREVEN IN DE ONDERWIJSBEGROTING (in duizend EUR)

Nascholing	2010 (3)	2011	2012	2013	2014	2015 (4)	2016	2017	2018	2019 (5)
op initiatief van de scholen										
Basisonderwijs	3.930	4.017	4.017	4.017	4.044	4.007	4.007	4.007	4.007	4.007
Secundair onderwijs	5.394	5.513	5.513	6.358	6.401	6.335	6.335	6.335	6.335	6.335
Deeltijds kunstonderwijs (1)	252	258	258	258	260	255	255	255	255	255
Centra voor Volwassenenonderwijs (1)	412	420	420	420	424	422	418	418	418	418
Centra voor Basiseducatie (2)	26	27	27	27	27	25	28	28	28	28
Centra voor Leerlingenbegeleiding (1)	178	182	182	182	183	178	178	178	178	178
op initiatief van de koepels	2.164	1.795	2.200	2.200	2.215	1.221	1.221	1.221	1.221	1.221
op initiatief van de Vlaamse regering	1.266	1.131	846	661	680	577	546	546	577	577
Totaal	13.622	13.343	13.463	14.123	14.234	13.020	12.988	12.988	13.019	13.019

(1) In de begroting 2008 werd voor het eerst een bedrag nascholing op initiatief van de scholen ingeschreven voor het volwassenenonderwijs, het deeltijds kunstonderwijs en de centra voor leerlingenbegeleiding.

(2) In de begroting 2009 werd voor het eerst een bedrag nascholing op initiatief van de scholen ingeschreven voor basiseducatie.

(3) Als gevolg van de in 2010 doorgevoerde besparingsoefening, werden de nascholingsmiddelen met ongeveer 20% beperkt.

(4) Als gevolg van de in 2015 doorgevoerde besparingsoefening, werden de nascholingsmiddelen met ongeveer 10% beperkt.

(5) Voor het laatste begrotingsjaar zijn de kredieten nog niet definitief. Voor de voorgaande begrotingsjaren is dat wel het geval.

Met ingang van 1 september 1996 werd een driedig systeem van nascholing geïntroduceerd:

1. Nascholing op initiatief van de scholen: de scholen krijgen financiële middelen toegewezen om aan nascholingsbehoeften te voldoen.
2. Nascholing op initiatief van de koepels: het Gemeenschapsonderwijs en de representatieve verenigingen van inrichtende machten krijgen middelen om nascholingsinitiatieven op te zetten voor de personeelsleden van de centra voor leerlingenbegeleiding, de pedagogische begeleidingsdiensten en de internaten. Ook initiatieven die kaderen in het eigen pedagogische project kunnen hiermee gefinancierd worden.
3. Nascholing op initiatief van de Vlaamse regering: de Vlaamse regering organiseert met de haar toegewezen middelen nascholingsactiviteiten om aan beleidsprioriteiten tegemoet te komen.

NASCHOLING

VERDELING KREDIETEN NASCHOLING VOOR DE SCHOLEN (in EUR) (1)
Begrotingsjaar 2019 - uitbetaald voor schooljaar 2018-2019

	GO	VGO	OGO	Totaal
Basisonderwijs				
Gewoon basisonderwijs	574.494,90	2.082.881,77	824.241,97	3.481.618,64
Buitengewoon basisonderwijs	131.074,60	315.990,53	78.315,83	525.380,96
Totaal	705.569,50	2.398.872,30	902.557,80	4.006.999,60
Secundair onderwijs				
Gewoon secundair onderwijs	198.250,18	474.194,28	93.075,62	765.520,08
Buitengewoon secundair onderwijs	1.190.429,55	3.870.251,77	508.798,16	5.569.479,48
Totaal	1.388.679,73	4.344.446,05	601.873,78	6.334.999,56
Deeltijds kunstonderwijs	22.001,55	1.964,16	231.033,55	254.999,26
Volwassenenonderwijs	142.580,99	169.595,38	105.823,63	418.000,00
Basiseducatie				28.000,00
Centra voor leerlingenbegeleiding (CLB)	42.097,00	120.701,80	15.183,40	177.982,20

(1) In deze tabellen werd geen rekening gehouden met terugvorderingen of inhoudingen als gevolg van het niet tijdig aanwenden van de nascholingskredieten.

VERDELING KREDIETEN NASCHOLING VOOR DE KOEPELS (in EUR)
Begrotingsjaar 2019 - uitbetaald voor schooljaar 2018-2019

Onderwijsnet	Inrichtende macht	EUR
GO	Gemeenschapsonderwijs	246.997,79
VGO	KOV	733.534,19
	VONAC	5.491,38
	STEINER	4.032,15
	NaPCO	893,08
	METHODE	2.194,60
OGO	OVSG	198.713,87
	POVPO	29.142,94
	Totaal	1.221.000,00

VERDELING KREDIETEN NASCHOLING OP INITIATIEF VAN DE VLAAMSE REGERING (in EUR)
Begrotingsjaar 2018 - uitbetaald voor schooljaar 2018-2019 (1)

Beleidsprioriteit		Aantal projecten	EUR
thema 1	Professionalisering van ondersteuners specifieke onderwijsbehoeften in het gewoon basis- en secundair onderwijs en in de centra voor deeltijds beroepssecundair onderwijs	5	576.978,00
	Totaal	5	576.978,00

(1) De begunstigden van de kredieten in het kader van de nascholing op initiatief van de Vlaamse Regering ontvangen voor hun project in schooljaar x - x+1 een eerste schijf in september van het jaar x. De middelen worden aangerekend op het begrotingsjaar x.

NASCHOLING

**NASCHOLING VOOR DE SCHOLEN
EVOLUTIE BEDRAG PER VOLTijdSE ORGANIEKE BETREKking**

Begrotingsjaar	Basisonderwijs (1)		Secundair onderwijs (2)	
	Aantal voltijdse organieke betrekkingen (3)	Bedrag per voltijdse organieke betrekking (EUR)	Aantal voltijdse organieke betrekkingen (3)	Bedrag per voltijdse organieke betrekking (EUR)
1996	44.704	24,27	-	-
1997	43.903	64,37	58.079	6,87
1998	43.392	71,24	58.002	24,19
1999	43.187	77,71	57.623	41,72
2000	44.164	81,39	56.518	60,09
2001	44.572	86,60	56.477	78,08
2002	45.348	90,65	57.158	94,74
2003	46.072	92,36	56.483	106,35
2004	46.973	91,05	57.695	104,65
2005	49.609	86,96	58.911	103,39
2006	49.426	88,71	61.325	100,96
2007	49.688	89,28	62.632	100,84
2008	49.629	95,57	64.493	100,91
2009	50.250	97,75	66.130	101,95
2010 (4)	51.680	76,05	67.320	80,12
2011	52.052	77,17	67.789	81,33
2012	52.527	76,48	65.756	83,84
2013 (5)	53.150	75,58	65.096	97,67
2014	57.126	70,79	63.080	101,47
2015	57.755	69,37	63.103	100,39
2016	58.667	68,30	63.247	100,16
2017	59.590	67,24	64.654	97,98
2017	59.590	67,24	64.654	97,98
2018	60.538	66,19	64.918	97,58
2019	60.759	65,95	65.083	97,34

Begrotingsjaar	Deeltijds kunstonderwijs		Centra voor leerlingenbegeleiding	
	Aantal voltijdse organieke betrekkingen (3)	Bedrag per voltijdse organieke betrekking (EUR)	Aantal voltijdse organieke betrekkingen (3)	Bedrag per voltijdse organieke betrekking (EUR)
2008	3.681	83,40	2.558	84,83
2009	3.803	82,83	2.558	86,80
2010 (4)	3.880	64,95	2.550	69,81
2011	3.936	65,55	2.551	70,88
2012	3.967	65,03	2.550	71,37
2013	3.982	64,79	2.549	71,40
2014	4.038	64,38	2.560	71,89
2015	4.035	63,19	2.546	69,91
2016	4.048	62,99	2.560	69,51
2017	4.071	62,64	2.567	69,34
2018	4.077	62,55	2.546	69,91
2019	4.050	62,96	2.538	70,13

Begrotingsjaar	Volwassenenonderwijs		Basiseducatie	
	Aantal voltijdse organieke betrekkingen (3)	Bedrag per voltijdse organieke betrekking (EUR)	Aantal voltijdse organieke betrekkingen (3)	Bedrag per voltijdse organieke betrekking (EUR)
2008	4.627	108,49	-	-
2009	4.631	111,21	520	63,46
2010 (4)	5.367	76,76	534	48,72
2011	5.395	77,85	547	49,36
2012	5.395	77,86	562	48,08
2013	5.410	77,63	576	46,86
2014	5.471	77,49	591	45,68
2015	5.473	77,11	606	41,25
2016	5.544	75,58	622	45,01
2017	5.660	73,85	638	43,89
2018	5.701	73,32	655	42,75
2019	5.718	73,10	778	36,00

- (1) Gewoon en buitengewoon basisonderwijs.
- (2) Gewoon en buitengewoon secundair onderwijs.
- (3) Afgerond naar boven of naar beneden.
- (4) Als gevolg van de in 2010 doorgevoerde besparingsoefening, werden de nascholingsmiddelen met ongeveer 20% beperkt. Dit heeft een daling van het bedrag per voltijdse organieke betrekking tot gevolg.
- (5) De middelen voor bedrijfsstages zijn aan de kredieten voor nascholing van het secundair onderwijs toegevoegd. Dit heeft een stijging van het bedrag per voltijdse organieke betrekking tot gevolg.



Deel 6 NIVEAUOVERSCHRIJDENDE GEGEVENS

Hoofdstuk 6 : Examencommissie

6

EXAMENCOMMISSIE BASISONDERWIJS

**Aantal deelnemers voor het behalen van een getuigschrift basisonderwijs
en aantal geslaagden per provincie - Examenmoment juni 2019 (1)(2)**

	Aantal deelnemers	Aantal geslaagden
Antwerpen	109	99
Vlaams-Brabant	25	20
West-Vlaanderen	6	5
Oost-Vlaanderen	7	5
Limburg	24	17
Totaal	171	146

(1) Een deelnemer is een kandidaat die minstens 1 examen heeft afgelegd.

(2) De gegevens naar provincie betreffen de provincie waar de examenscholen gelegen zijn.

EXAMENCOMMISSIE SECUNDAIR ONDERWIJS

Aantal registraties, inschrijvingen en deelnemers in 2018

Registraties			Inschrijvingen			Deelnemers		
Man	Vrouw	Totaal	Man	Vrouw	Totaal	Man	Vrouw	Totaal
2.271	1.995	4.266	2.267	2.104	4.371	3.004	2.734	5.738

Bovenstaande cijfers geven weer hoeveel unieke kandidaten zich in 2018 effectief hebben ingeschreven voor een studierichting en hiervoor hebben betaald (inschrijvingen) nadat zij werden geregistreerd (registraties) op een infosessie.

In 2018 waren er 5.738 unieke deelnemers aan minstens één examen bij de Examencommissie (deelnemers). Dit cijfer is hoger dan het aantal inschrijvingen: de kandidaten die voor 2018 inschreven, maar nog niet afstudeerden worden hier ook weergegeven.

Slaagpercentage per graad en onderwijsvorm in 2018

Van alle individuele examens die door de Examencommissie werden afgenomen, waren er 57% waarop de kandidaat minstens 50% van de punten behaalde.

Wanneer we het slaagpercentage per afgelegd examen per onderwijsvorm bekijken, zien we dat het hoogste percentage in het kso werd behaald, gevolgd door bso en tso. In de onderwijsvorm aso slaagde men voor iets minder dan de helft van de afgelegde examens.

Per graad lag het slaagpercentage in de 1ste en 2de graad hoger dan gemiddeld. In de 3de graad was het slaagpercentage gelijk aan het gemiddelde.

Voor de volledige Examencommissie			
Aantal examens	Geslaagd	Niet geslaagd	% geslaagd
35.609	20.415	15.194	57%

Per graad			
Graad	Geslaagd	Niet geslaagd	% geslaagd
1ste graad	477	155	75%
2de graad	1.049	585	64%
3de graad	18.889	14.454	57%
Totaal	20.415	15.194	

Per onderwijsvorm			
Onderwijsvorm	Geslaagd	Niet geslaagd	% geslaagd
1ste graad	477	155	75%
ASO	5.899	6.056	49%
BSO	8.364	3.846	69%
KSO	412	162	72%
TSO	5.263	4.975	51%
Totaal	20.415	15.194	

Uitgereikte studiebewijzen in 2018

Studiebewijs	Aantal
getuigschriften 1ste graad	26
getuigschriften 2de graad	49
diploma's secundair onderwijs	1.246
Totaal	1.321

Deel 6 NIVEAUOVERSCHRIJDENDE GEGEVENS

Hoofdstuk 7 : Machtigingen en subsidies voor infrastructuur in het onderwijs

6

MACHTIGINGEN EN SUBSIDIES VOOR INFRASTRUCTUUR IN HET ONDERWIJS

Vastleggingsmachtigingen (in euro) (1)

Kalenderjaar	GO	VGO	OGO	Totaal
2010	56.120.000	142.755.000	36.282.000	235.157.000
2011	57.639.000	149.880.000	35.157.000	242.676.000
2012	55.143.000	146.802.000	43.675.000	245.620.000
2013	62.351.000	165.451.000	52.311.000	280.113.000
2014	79.350.000	164.886.000	68.103.000	312.339.000
2015	70.332.000	167.255.000	39.587.000	277.174.000
2016	69.260.000	184.580.000	49.917.000	303.757.000
2017	52.215.000	175.725.000	50.473.000	278.413.000
2018	83.920.000	154.819.000	47.203.000	285.942.000

Goedgekeurde infrastructuurmiddelen in 2018 naar onderwijsniveau (in euro) (1)

Onderwijsniveau	GO	VGO	OGO	Totaal
Gewoon basisonderwijs	49.331.611	94.471.847	39.066.332	182.869.790
Gewoon secundair onderwijs	32.601.195	61.056.988	7.325.201	100.983.383
Buitengewoon basisonderwijs	367.289	5.878.551	448.520	6.694.361
Buitengewoon secundair onderwijs	494.905	942.799	107.600	1.545.305
Centra voor leerlingenbegeleiding		984.734	-	984.734
Internaat		4.981.095	-	4.981.095
Volwassenenonderwijs		2.730.494	2.766.912	5.497.406
Deeltijds kunstonderwijs		378	927.927	928.305
Totaal	82.795.000	171.046.887	50.642.492	304.484.379

(1) Het verschil tussen de vastleggingsmachtigingen en de besteding aan goedgekeurde infrastructuurmiddelen is te verklaren door de toepassing van het vastleggingspercentage.

Investeringskredieten hoger onderwijs 2018 (in euro)

	2018
Universiteiten	
Gewone investeringsmiddelen universiteiten (1)	32.679.433
Totaal universiteiten	32.679.433
Hogescholen	
Vrije gesubsidieerde hogescholen	13.645.589
Publiekrechtelijke hogescholen	9.616.846
Investeringsproject Hogere Zeevaartschool (2)	10.000.000
Totaal hogescholen	33.262.435
Algemeen totaal	65.941.868

(1) Inclusief de investeringssubsidies voor het Instituut voor Tropische Geneeskunde en integratiekader inkanteling universiteiten (vanaf 2015 wordt, in het kader van de integratie van de academische hogeschoolopleidingen in de universiteiten, een deel van de investeringskredieten van de hogescholen overgeheveld naar de universiteiten).

(2) Aan de Hogere Zeevaartschool werd eenmalig 10.000.000 euro toegekend voor het vernieuwingsproject.

Deel 6 NIVEAUOVERSCHRIJDENDE GEGEVENS

Hoofdstuk 8 : NARIC

6

NARIC

NARIC-Vlaanderen is verantwoordelijk voor de erkenning van buitenlandse diploma's behorende tot het hoger onderwijs (academische erkenning), hoger beroepsonderwijs, volwassenenonderwijs, secundair onderwijs en voor de professionele erkenning voor EER-leerkrachten. Daarnaast maakt NARIC-Vlaanderen ook attesten op voor houders van een Vlaams diploma die in het buitenland willen gaan werken of studeren.

Overzicht aantal aanvragen in 2018

Algemene gelijkwaardigheid	42
HBO5, Bachelor of Master: niveaugelijkwaardigheid	1.599
HBO5, Bachelor of Master: volledige gelijkwaardigheid	1.302
Secundair onderwijs: niveaugelijkwaardigheid	1.297
Secundair onderwijs: volledige gelijkwaardigheid	193
Attesten	178
Doorverwijzen/Afwijzen	176
Wettelijke precedentes	-
Totaal	4.787

Overzicht aantal beslissingen in 2018 (1)

Procedure	Positief (2)	Negatief (3)	Attest afgeleverd
Algemene gelijkwaardigheid	n.v.t.	n.v.t.	n.v.t.
HBO5, Bachelor of Master: niveaugelijkwaardigheid	1.673	12	n.v.t.
HBO5, Bachelor of Master: volledige gelijkwaardigheid	930	98	n.v.t.
Secundair onderwijs: niveaugelijkwaardigheid	1.236	-	n.v.t.
Secundair onderwijs: volledige gelijkwaardigheid	130	8	n.v.t.
Attesten	n.v.t.	n.v.t.	177
Totaal	3.969	118	n.v.t.

- (1) Een beslissing betekent dat er effectief een uitspraak werd gedaan over de gelijkwaardigheid.
 (2) Betrokkene krijgt de gelijkwaardigheid die gevraagd werd of waarvoor het dossier initieel onderzocht werd.
 (3) Bij een negatieve beslissing wordt er geen gelijkwaardigheid verleend.

Overzicht top 10 landen aanvragers 2018

Land	Aantal
Syrië	430
Nederland	307
Marokko	293
Irak	247
Turkije	203
Palestina	146
Roemenië	134
Rusland	131
Polen	114
India	104

Deel 7 ANDERE OPLEIDINGSVORMEN

Hoofdstuk 1 : VDAB-opleidingen

BEROEPSOPLEIDING VAN DE VDAB

Aantal beëindigde opleidingen in 2018 opgesplitst naar activiteit

	Werknemers	Werkzoekenden
A. VDAB-centra		
Module 2: Oriënterende opleiding	87	4.910
Module 4a: Beroepsgerichte doorstroomopleiding	1.078	3.190
Module 4b: Beroepsgerichte opleiding	8.348	27.912
Module 5a: Algemene arbeidsmarktcompetenties	-	1.471
Module 5n: Nederlands voor anderstaligen	368	6.351
Totaal	9.881	43.834
B. Individuele opleidingen		13.674
C. Profielbepalingen		5.857

Bron: Vlaamse Dienst voor Arbeidsbemiddeling en Beroepsopleiding (VDAB), Keizerslaan 11, 1000 Brussel.

Toelichting:

A. VDAB-centra

B. Individuele opleidingen:

1) Onderneming (IBO): de individuele beroepsopleidingen in de onderneming zijn 'on the job'-trainingen in een bedrijf. Enkel uitkeringsgerechtigde werkzoekenden komen hiervoor in aanmerking. Deze opleidingen zijn bedoeld als voorbereiding op vast werk en zijn een ideale formule voor sommige moeilijk in te vullen vacatures. De VDAB staat in voor de kwaliteitsbewaking en opvolging van deze opleidingen.

2) Technische school (IBT): individuele beroepsopleiding in technische scholen. Het betreft studenten die nog naar school gaan en terzelfdertijd een BO-contract met de VDAB afsloten.

C. Profielbepalingen:

Voor de werkzoekende aan een bepaalde opleiding begint, wordt hij in veel gevallen eerst getest (gaande van intake-gesprekken tot effectieve bekwaamheidstesten).

BEROEPSOPLEIDING VAN DE VDAB

Aantal beëindigde opleidingen 2018 naar regio verblijfplaats (1)

	Werkzoekenden
Antwerpen	
Antwerpen-Boom	7.240
Mechelen	2.211
Turnhout	2.510
Totaal	11.961
Vlaams-Brabant + BHG	
Brussel	2.358
Leuven	3.273
Vilvoorde	3.628
Totaal	9.259
West-Vlaanderen	
Brugge	1.631
Kortrijk-Roeselare	3.498
Oostende-Westhoek	3.163
Totaal	8.292
Oost-Vlaanderen	
Aalst-Oudenaarde	2.197
Gent	3.926
Sint-Niklaas-Dendermonde	2.587
Totaal	8.710
Limburg	
Limburg-Oost	2.460
Limburg-West	2.820
Totaal	5.280
Buiten Brussel/Vlaanderen	332
Algemeen totaal	43.834

(1) Regio verblijfplaats: woonplaats op het einde van de opleiding. De werknemersopleidingen kunnen niet ingedeeld worden naar regio verblijfplaats.

Bron: Vlaamse Dienst voor Arbeidsbemiddeling en Beroepsopleiding (VDAB), Keizerslaan 11, 1000 Brussel.

Aantal beëindigde opleidingen in 2018 naar provincie waar de opleiding wordt ingericht

Provincie	Werknemers	Werkzoekenden
Antwerpen	2.638	11.359
Vlaams-Brabant	723	6.233
Brussel - Centrale Dienst	127	4.158
West-Vlaanderen	3.194	8.457
Oost-Vlaanderen	2.391	8.398
Limburg	808	5.229
Totaal	9.881	43.834

Bron: Vlaamse Dienst voor Arbeidsbemiddeling en Beroepsopleiding (VDAB), Keizerslaan 11, 1000 Brussel.

BEROEPSOPLEIDING VAN DE VDAB
Aantal beëindigde opleidingen per subsector in 2018

Sector	Werknemers	Werkzoekenden
Afwerking bouw	596	1.076
Ambachtelijke technieken	-	7
Bouwlogistiek	1.427	1.092
Bouwtechnici	40	239
Business support	509	2.987
Confectie	1	130
Doelgroepsspecifieke ontwikkeltrajecten	9	2.941
Goederenbehandeling	1.648	1.627
Horeca	1	904
HVAC technieken	6	326
Industriële elektrotechniek	-	140
Industriële onderhouds- en productietechnieken	149	971
Informatie- en communicatietechnologie	5	1.325
Installatie en elektriciteit bouw	280	578
Lastechnieken	373	1.494
Logistieke coördinatie	-	615
Media en cultuur	-	56
Metaalconstructie	71	277
Onderhoudselectriciteit	75	539
Onderhoudsmechanica	62	352
Onderwijs	-	358
Ontwerp en vormgeving	27	329
Persoonsgerichte ondersteuning	12	1.219
Plaatwerk en koetswerk	10	84
Primaire sector	25	152
Printmedia	43	219
Retail	8	1.111
Ruwbouw	548	1.092
Scheeps- en vliegtuigtechnieken	161	46
Schoonmaak en onderhoud	1.074	2.106
Sectie voor niet-CVS-gebruikers	-	3
Social profit	6	7.173
Spoorverkeer	-	6
Taalondersteuning	368	6.283
Toerisme, vrije tijd en sport	-	72
Toezicht en veiligheid	-	495
Verspaningstechnieken	221	1.050
Voeding	40	205
Voertuigonderhoud	130	667
Wegenbouw	343	151
Wegtransport	502	3.040
Wellness en lichaamsverzorging	-	4
Zee-transport en binnenscheepvaart	1.111	293
Totaal	9.881	43.834

Bron: Vlaamse Dienst voor Arbeidsbemiddeling en Beroepsopleiding (VDAB), Keizerslaan 11, 1000 Brussel.

Deel 7 ANDERE OPLEIDINGSVORMEN

Hoofdstuk 2 : SYNTRA-opleidingen

LEERTIJD

Aantal cursisten in het cursusjaar 2018-2019

	Aantal cursisten	
	Maatschappijgerichte vorming	Beroepskennis
Syntra Antwerpen - Vlaams-Brabant		
Antwerpen	295	352
Heverlee	-	17
Mechelen	173	189
Turnhout	-	-
Totaal	468	558
Syntra Brussel		
Brussel (Tour & Taxis)	79	32
Brussel (Ukkel)	-	47
Totaal	79	79
Syntra West-Vlaanderen		
Brugge	93	81
Ieper	-	-
Kortrijk	48	35
Oostende	-	-
Roeselare	12	13
Veurne	-	-
Totaal	153	129
Syntra Midden-Vlaanderen		
Aalst	66	71
Asse	46	46
Gent	208	218
Oudenaarde	-	-
Sint-Niklaas	169	171
Totaal	489	506
Syntra Limburg		
Genk	100	107
Hasselt	255	283
Neerpelt	-	-
Tongeren	-	-
Totaal	355	390
Algemeen totaal	1.544	1.662

Bron: Vlaams Agentschap voor Ondernemersvorming - SYNTRA Vlaanderen, Kanselarijstraat 19, 1000 Brussel.

ONDERNEMERSCHAPSTRAJECTEN
Aantal cursisten in het cursusjaar 2018-2019

	Aantal cursisten	
	Bedrijfsbeheer	Beroepskennis
Syntra Antwerpen - Vlaams-Brabant		
Antwerpen	396	2.241
Heverlee	126	913
Mechelen	91	1.560
Turnhout	-	-
Totaal	613	4.714
Syntra Brussel		
Brussel (Tour & Taxis)	79	565
Brussel (Ukkel)	52	595
Totaal	131	1.160
Syntra West-Vlaanderen		
Brugge	281	2.372
Ieper	-	117
Kortrijk	250	2.442
Oostende	22	1.231
Roeselare	76	802
Veurne	37	351
Totaal	666	7.315
Syntra Midden-Vlaanderen		
Aalst	145	1.486
Asse	83	642
Gent	403	2.068
Oudenaarde	-	-
Sint-Niklaas	154	1.199
Zelee	-	77
Totaal	785	5.472
Syntra Limburg		
Bokrijk	-	14
Genk	212	2.077
Hasselt	516	2.914
Maaseik	-	122
Pelt	52	490
Tongeren	-	585
Westerlo	-	92
Totaal	780	6.294
Algemeen totaal	2.975	24.955

Bron: Vlaams Agentschap voor Ondernemersvorming - SYNTRA Vlaanderen, Kanselarijstraat 19, 1000 Brussel.

STAGEOVEREENKOMSTEN EN -VERBINTENISSEN ONDER TOEZICHT OP 31 DECEMBER 2018

	Syntra Antwerpen - Vlaams-Brabant			Syntra Brussel			Syntra West			Syntra Midden-Vlaanderen			Syntra Limburg			Totaal		
	M	V	T	M	V	T	M	V	T	M	V	T	M	V	T	M	V	T
Administratie en onthaal	-	-	-	-	-	-	-	-	-	-	-	-	-	3	3	-	3	3
Bouw en hout	5	-	5	-	-	-	3	-	3	1	-	1	1	-	1	10	-	10
Cultuur en podiumkunsten	-	-	-	-	-	-	-	-	-	1	-	1	-	-	-	1	-	1
Dieren	-	-	-	-	-	-	-	-	-	1	6	7	-	-	-	1	6	7
Elektriciteit	3	-	3	-	-	-	-	-	-	2	-	2	-	-	-	5	-	5
Grafische en audiovisuele technieken	-	-	-	-	-	-	-	-	-	-	1	1	-	-	-	-	1	1
Groensector	4	1	5	-	-	-	-	-	-	-	-	-	-	-	-	4	1	5
Horeca	-	-	-	-	-	-	5	-	5	-	-	-	6	1	7	11	1	12
Informatica	-	-	-	-	-	-	1	-	1	1	-	1	1	-	1	3	-	3
Kunst, antiek en ambachten	1	-	1	-	-	-	-	-	-	-	-	-	-	-	-	1	-	1
Ontwerpen	1	-	1	-	-	-	-	-	-	-	-	-	-	-	-	1	-	1
Personenverzorging	3	15	18	-	1	1	2	11	13	2	5	7	6	9	15	13	41	54
Talen en Redactie	-	-	-	-	-	-	-	-	-	-	-	-	1	-	1	1	-	1
Technologie voor medische diagnostiek	7	7	14	-	-	-	-	-	-	6	16	22	4	5	9	17	28	45
Vastgoed	6	7	13	10	4	14	2	-	2	6	1	7	7	5	12	31	17	48
Voeding	-	-	-	-	-	-	2	2	4	-	-	-	4	-	4	6	2	8
Voertuigen en metaal	-	1	1	1	-	1	4	1	5	4	-	4	3	-	3	12	2	14
Totaal	30	31	61	11	5	16	19	14	33	24	29	53	33	23	56	117	102	219

Bron: Vlaams Agentschap voor Ondernemersvorming - SYNTRA Vlaanderen, Kanselarijstraat 19, 1000 Brussel.

Deel 8

INTERNATIONALE VERGELIJKING

INTERNATIONALE VERGELIJKING

Internationale onderwijsstatistieken zijn gebaseerd op een standaardterminologie, standaardconcepten, -definities en -classificaties, en dit om een effectief gebruik ervan door beleidsmakers, onderzoekers en geïnteresseerde lezers in het algemeen te verzekeren.

Om de vergelijking tussen verschillende landen eenvoudiger en meer valide te maken, ontwikkelde UNESCO een internationaal standaardclassificatiesysteem, 'ISCED' (*International Standard Classification of Education*) (1997). In 2011 werd deze classificatie herzien. Deze herziene ISCED indeling zorgt ervoor dat recente ontwikkelingen in het onderwijs beter kunnen worden opgevolgd (zoals de introductie van de Bachelor/Master structuur in het hoger onderwijs).

Een volledig overzicht van de ISCED 2011-classificatie is terug te vinden op <http://uis.unesco.org/en/topic/international-standard-classification-education-isced>

ISCED biedt een classificatie van onderwijsprogramma's en studierichtingen volgens hun onderwijsniveau en -vorm, alsook volgens onderwijsnet en de modaliteit van voorziening (voltijds en/of deeltijds).

De cijfers in dit deel van het jaarboek hebben betrekking op de onderwijssystemen van de verschillende EU-lidstaten, en dit voor het schooljaar 2016-2017. Dat is het meest recente schooljaar waarvoor internationale basiscijfers beschikbaar zijn. Deze gegevens zijn gebaseerd op de Eurostat-website waar deze gegevens op eenvoudige wijze geconsulteerd kunnen worden.

Naast deze basiscijfers kunnen ook een aantal indicatoren geraadpleegd worden. U kan de desbetreffende gegevens terugvinden op <https://ec.europa.eu/eurostat/data/database>

Net als in voorgaande edities van het statistisch jaarboek worden enkel nog de gegevens inzake de studentenpopulatie opgenomen.

Met het oog op de interpretatie van het internationaal cijfermateriaal wordt beklemtoond dat noch Eurostat noch het Vlaams Ministerie van Onderwijs en Vorming op de hoogte zijn van de classificatie zoals die door de andere lidstaten wordt toegepast m.b.t. hun onderwijssysteem. Dit betekent dat het weergegeven cijfermateriaal met de nodige omzichtigheid moet worden behandeld

LEERLINGEN EN STUDENTEN:

De ISCED-classificatie wordt als volgt toegepast door het Vlaams Ministerie van Onderwijs en Vorming m.b.t. de onderwijsprogramma's van de Vlaamse Gemeenschap voor het schooljaar 2016-2017:

ISCED 0 - kleuteronderwijs

- gewoon kleuteronderwijs
- buitengewoon kleuteronderwijs

ISCED 1 - lager onderwijs

- gewoon lager onderwijs
- buitengewoon lager onderwijs
- basiseducatie

ISCED 2 - lager secundair onderwijs

- gewoon secundair: 1ste graad SO
- buitengewoon secundair onderwijs: BuSO OV1 en OV2
BuSO OV3
BuSO OV4 1ste graad
- secundair volwassenenonderwijs
- basiseducatie
- onthaalklas voor anderstalige nieuwkomers



ISCED 3 - hoger secundair onderwijs

- gewoon secundair: 2de graad ASO en KSO
2de graad TSO en BSO
1ste en 2de leerjaar 3de graad ASO en KSO
1ste en 2de leerjaar 3de graad TSO en BSO
- deeltijds beroepssecundair onderwijs
- buitengewoon secundair onderwijs: BuSO OV4 2de graad ASO en KSO
BuSO OV4 1ste en 2de leerjaar 3de graad ASO en KSO
BuSO OV4 1ste en 2de leerjaar 3de graad TSO en BSO
BuSO OV4 3de leerjaar 3de graad
- secundair volwassenenonderwijs
- Syntra Vlaanderen: leertijdopleidingen

ISCED 4 - post secundair niet hoger onderwijs:

- 3de leerjaar 3de graad ASO, KSO en BSO
- Se-n-Se (KSO en TSO)
- 4de graad BSO
- secundair volwassenenonderwijs
- ondernemersopleiding Syntra

ISCED 5 - hoger onderwijs - korte cyclus:

- hoger beroepsonderwijs van het volwassenenonderwijs
- HBO5 verpleegkunde

ISCED 6 - hoger onderwijs - bacheloropleidingen of equivalent:

- professioneel gerichte bachelor
- academisch gerichte bachelor
- bachelor na bachelor
- specifieke lerarenopleidingen

ISCED 7 - hoger onderwijs - master opleidingen of equivalent:

- master
- master na master
- master na professionele bachelor

ISCED 8 - doctoraten:

- doctoraten

De Nederlandstalige studenten van de Koninklijke Militaire School, de Protestantse Theologische Faculteit Brussel, het Instituut voor Tropische Geneeskunde, de Evangelische Theologische Faculteit, de Vlerick Management School, Antwerpen Management School, Continental Seminary, Europa College, Flanders Business School, von Karmen Instituut, inno.com Vesalius College en de Open Universiteit zijn opgenomen in de gegevens van het hoger onderwijs.

Andere opleidingen zoals het deeltijds kunstonderwijs en beroepsopleidingen zoals georganiseerd door de VDAB, worden in internationale context niet opgenomen.

Aantal leerlingen en studenten (voltijds en deeltijds) per onderwijsniveau in de Europese Unie - 2016-2017

Totaal mannen en vrouwen

	Kleuteronderwijs	Lager onderwijs	Lager secundair onderwijs	Hoger secundair onderwijs	Postsecundair niet-hoger onderwijs	Hoger onderwijs: korte cyclus	Hoger onderwijs: bacheloropleidingen of equivalent	Hoger onderwijs: masteropleidingen of equivalent	Doctoraten
België	459.576	797.390	427.786	768.597	66.917	24.307	369.299	97.979	16.685
Vlaamse Gemeenschap	269.740	457.563	240.503	459.224	52.511	24.307	195.435	53.934	9.691
Denemarken	284.655	471.787	240.245	300.377	:	34.670	195.700	74.607	9.845
Duitsland	3.090.459	2.895.195	4.516.511	2.556.653	736.771	357	1.832.459	1.013.268	197.000
Estland	68.331	82.824	37.973	42.239	7.731	:	33.134	15.125	2.833
Finland	259.407	359.635	177.274	362.542	23.856	:	215.196	62.440	19.527
Frankrijk	2.585.296	4.284.172	3.358.618	2.657.990	34.672	496.714	1.025.434	890.359	67.679
Griekenland	214.109	646.577	321.636	340.810	68.076	:	618.544	57.492	33.452
Hongarije	325.027	394.433	383.087	422.270	71.981	11.989	199.956	76.060	7.323
Ierland	82.245	553.585	193.115	166.973	84.192	16.493	164.268	29.246	8.404
Italië	1.599.777	2.831.821	1.759.690	2.829.860	1.703	8.316	1.075.456	699.231	32.947
Letland	74.428	120.308	56.128	60.343	4.516	15.193	49.395	17.384	2.310
Luxemburg	17.064	36.626	21.762	25.953	745	642	3.173	2.528	611
Malta	9.451	25.177	12.531	19.303	124	2.076	7.924	3.635	129
Nederland	511.240	1.192.268	816.560	794.456	:	20.378	635.944	165.567	15.057
Oostenrijk	301.391	329.032	336.392	350.734	19.834	77.395	192.467	137.752	23.512
Polen	1.140.602	2.480.793	1.096.059	1.366.869	254.729	343	1.058.947	497.741	43.177
Portugal	259.850	638.883	374.514	391.538	6.299	6.430	202.162	115.465	19.060
Roemenë	553.553	939.147	772.941	742.297	99.476	:	352.721	165.245	17.252
Slovaakse Republiek	85.407	119.563	53.557	95.339	:	11.162	45.292	22.013	2.331
Slovenië	163.740	219.866	251.578	195.344	14.560	2.764	92.623	63.673	8.220
Spanje	1.810.638	3.027.751	1.622.583	1.706.806	24.258	368.601	1.207.281	337.192	55.628
Tsjechische Republiek	372.137	557.455	374.922	390.580	58.106	962	221.198	125.634	24.154
Verenigd Koninkrijk	2.248.162	4.721.647	:	4.352.158	:	295.098	1.563.490	415.689	113.003
Zweden	610.208	826.685	350.345	505.749	18.307	24.492	242.983	137.990	20.723

: data niet beschikbaar



AFKORTINGEN

ASO	Algemeen secundair onderwijs
B.O.	Buitengewoon onderwijs
BSO	Beroepssecundair onderwijs
BuSO	Buitengewoon secundair onderwijs
BVJ	Beroepsvoorbereidend jaar
CLB	Centrum voor Leerlingenbegeleiding
CVO	Centrum voor Volwassenenonderwijs
DBSO	Deeltijds beroepssecundair onderwijs
DKO	Deeltijds kunstonderwijs
EVC	Eerder verworven competenties
EVK	Eerder verworven kwalificaties
GO	Gemeenschapsonderwijs
GOK	Gesplitste ordonnanceringskredieten
GON	Geïntegreerd onderwijs
HBO	Hoger beroepsonderwijs
KOV	Katholiek Onderwijs Vlaanderen
KSO	Kunstsecundair onderwijs
NaPCO	Nascholing in het Protestants-Christelijk Onderwijs
NGK	Niet-gesplitste kredieten
OGO	Gesubsidieerd Officieel Onderwijs
OVSG	Onderwijssecretariaat van de Steden en Gemeenten van de Vlaamse Gemeenschap v.z.w.
POVPO	Provinciaal Onderwijs Vlaanderen Pedagogische Ondersteuning
Se-n-Se	Secundair-na-Secundair
TSO	Technisch secundair onderwijs
VDAB	Vlaamse Dienst voor Arbeidsbemiddeling en Beroepsopleiding
VGO	Gesubsidieerd Vrij Onderwijs
VLIR	Vlaamse Interuniversitaire Raad
VONAC	Vlaams Onderwijs Navormingscentrum
VRK	Variabele kredieten

TABELLEN

	Blz.		Blz.
Deel 1 : LEERLINGEN			
Hoofdstuk 1 : Algemeen overzicht van de schoolbevolking			
Onderwijs met volledig leerplan naar soort schoolbestuur	29	Zittenblijven voor leerlingen die aantikken op een combinatie van leerlingenkenmerken - naar Belg/niet-Belg - gewoon lager onderwijs	77
Onderwijs met volledig leerplan naar provincie	30	2.4.b Leerlingenkenmerken 2018-2019	
Onderwijs met volledig leerplan naar onderwijsniveau en soort schoolbestuur	32	Aantal aantickers op drie leerlingenkenmerken - gewoon kleuteronderwijs	82
Onderwijs met volledig leerplan naar arrondissement	33	Aantal aantickers op drie leerlingenkenmerken - gewoon lager onderwijs	83
Onderwijs met volledig leerplan naar geboortejaar	34	Schoolse vorderingen voor leerlingen die aantikken op een combinatie van leerlingenkenmerken - naar geslacht - gewoon lager onderwijs	84
Schoolbevolking in het deeltijds secundair onderwijs	38	Schoolse vorderingen voor leerlingen die aantikken op een combinatie van leerlingenkenmerken - naar Belg/niet-Belg - gewoon lager onderwijs	85
Schoolbevolking volwassenenonderwijs en deeltijds kunstonderwijs	38	Zittenblijven voor leerlingen die aantikken op een combinatie van leerlingenkenmerken - naar geslacht - gewoon lager onderwijs	86
Huisonderwijs	39	Zittenblijven voor leerlingen die aantikken op een combinatie van leerlingenkenmerken - naar Belg/niet-Belg - gewoon lager onderwijs	87
Franstalig onderwijs onder de bevoegdheid van het Vlaams Ministerie van Onderwijs en Vorming	40		
Hoofdstuk 2 : Basisonderwijs		Hoofdstuk 3 : Secundair onderwijs	
2.1. Kleuteronderwijs		3.1. Gewoon secundair onderwijs	
Schoolbevolking kleuteronderwijs	45	3.1.1. Algemeen overzicht	
Gewoon kleuteronderwijs : Schoolbevolking per soort schoolbestuur en naar geboortejaar	46	Schoolbevolking in het gewoon secundair onderwijs	90
Buitengewoon kleuteronderwijs : Schoolbevolking per soort schoolbestuur en naar geboortejaar	46	Schoolbevolking eerste graad	92
Totaal kleuteronderwijs : Schoolbevolking per soort schoolbestuur en naar geboortejaar	47	Schoolbevolking tweede graad	94
Buitengewoon kleuteronderwijs : Schoolbevolking naar type	48	Schoolbevolking derde graad	96
2.2. Lager onderwijs		Totale schoolbevolking	98
Schoolbevolking lager onderwijs	53	Totale schoolbevolking naar geboortejaar in het gewoon secundair onderwijs	100
Gewoon lager onderwijs : Schoolbevolking per soort schoolbestuur en naar geboortejaar	54	3.1.2. Schoolbevolking per studierichting	
Buitengewoon lager onderwijs : Schoolbevolking per soort schoolbestuur en naar geboortejaar	54	Schoolbevolking per leerjaar	104
Totaal lager onderwijs : Schoolbevolking per soort schoolbestuur en naar geboortejaar	55	1ste graad naar soort schoolbestuur	106
Gewoon lager onderwijs : Schoolbevolking per leerjaar en naar geboortejaar	57	Algemeen secundair onderwijs	108
Buitengewoon lager onderwijs : Schoolbevolking naar type	58	Kunstsecundair onderwijs	109
2.3. Schoolse vorderingen en zittenblijven in het gewoon lager onderwijs		Technisch secundair onderwijs	110
Schoolse vorderingen in het gewoon lager onderwijs - aantallen	62	Beroepssecundair onderwijs	113
Schoolse vorderingen in het gewoon lager onderwijs - procentueel	64	Modulair onderwijs naar opleiding	117
Zittenblijven in het gewoon lager onderwijs	66	Per studiegebied, onderwijsvorm en soort schoolbestuur	118
2.4.a Leerlingenkenmerken 2017-2018		Modulair onderwijs per studiegebied	121
Aantal aantickers op drie leerlingenkenmerken - gewoon kleuteronderwijs	72	3.1.3. Schoolse vorderingen en zittenblijven in het voltijds gewoon secundair onderwijs	
Aantal aantickers op drie leerlingenkenmerken - gewoon lager onderwijs	73	Schoolse vorderingen in het voltijds gewoon secundair onderwijs - aantallen	124
Schoolse vorderingen voor leerlingen die aantikken op een combinatie van leerlingenkenmerken - naar geslacht - gewoon lager onderwijs	74	Schoolse vorderingen in het voltijds gewoon secundair onderwijs - procentueel	130
Schoolse vorderingen voor leerlingen die aantikken op een combinatie van leerlingenkenmerken - naar Belg/niet-Belg - gewoon lager onderwijs	75	Samenvatting schoolse vorderingen in het voltijds gewoon secundair onderwijs per graad en onderwijsvorm - 2de en 3de graad - aantallen	136
Zittenblijven voor leerlingen die aantikken op een combinatie van leerlingenkenmerken - naar geslacht - gewoon lager onderwijs	76	Samenvatting schoolse vorderingen in het voltijds gewoon secundair onderwijs per graad en onderwijsvorm - 2de en 3de graad - procentueel	139
		Zittenblijven in het voltijds gewoon secundair onderwijs per graad, leerjaar en onderwijsvorm	142
		Samenvatting zittenblijven in de 2de en 3de graad, per graad en onderwijsvorm	148

	Blz.		Blz.
3.1.4.a Leerlingenkenmerken 2017-2018			
Aantal aantickers op drie leerlingenkenmerken - voltijds gewoon secundair onderwijs	156	- in een lerarenopleiding, per soort opleiding, studiegebied, nationaliteit en geslacht	220
Aantal aantickers op drie leerlingenkenmerken - deeltijds beroepssecundair onderwijs	157	- per geboortjaar, soort opleiding, studiegebied en geslacht	222
Schoolse vorderingen voor leerlingen die aantikken op een combinatie van leerlingenkenmerken - naar geslacht - voltijds gewoon secundair onderwijs	158	- per soort opleiding, studiegebied, nationaliteit en geslacht	228
Schoolse vorderingen voor leerlingen die aantikken op een combinatie van leerlingenkenmerken - naar Belg/niet-Belg - voltijds gewoon secundair onderwijs	159	- per soort opleiding, studiegebied, opleiding, nationaliteit en geslacht	237
Zittenblijven voor leerlingen die aantikken op een combinatie van leerlingenkenmerken - naar geslacht - voltijds gewoon secundair onderwijs	160	- per soort opleiding, instelling, nationaliteit en geslacht.....	248
Zittenblijven voor leerlingen die aantikken op een combinatie van leerlingenkenmerken - naar Belg/niet-Belg - voltijds gewoon secundair onderwijs	161	- in een voorbereidings- of schakelprogramma, per nationaliteit en geslacht	251
3.1.4.b Leerlingenkenmerken 2018-2019			
Aantal aantickers op drie leerlingenkenmerken - voltijds gewoon secundair onderwijs	166	Aantal inschrijvingen met een creditcontract, per nationaliteit en geslacht	253
Aantal aantickers op drie leerlingenkenmerken - deeltijds beroepssecundair onderwijs	167	Aantal inschrijvingen van generatiestudenten	
Schoolse vorderingen voor leerlingen die aantikken op een combinatie van leerlingenkenmerken - naar geslacht - voltijds gewoon secundair onderwijs	168	- per soort opleiding, studiegebied nationaliteit en geslacht	254
Schoolse vorderingen voor leerlingen die aantikken op een combinatie van leerlingenkenmerken - naar Belg/niet-Belg - voltijds gewoon secundair onderwijs	169	- per soort opleiding, instelling, nationaliteit en geslacht.....	255
Zittenblijven voor leerlingen die aantikken op een combinatie van leerlingenkenmerken - naar geslacht - voltijds gewoon secundair onderwijs	170	- per soort opleiding, studiegebied, opleiding, nationaliteit en geslacht	256
Zittenblijven voor leerlingen die aantikken op een combinatie van leerlingenkenmerken - naar Belg/niet-Belg - voltijds gewoon secundair onderwijs	171	- per soort opleiding, studiegebied, geboortjaar en geslacht	260
3.2. Deeltijds secundair onderwijs			
Schoolbevolking deeltijds beroepssecundair onderwijs per provincie, soort schoolbestuur en geboortjaar	174	Hoofdstuk 6 : Volwassenenonderwijs	
Schoolbevolking deeltijds beroepssecundair onderwijs per rubriek en opleiding	175	6.1. Aantal lesuren-cursist; aantal cursisten per instelling	
		Aantal lesuren-cursist	265
		Aantal cursisten per provincie, instelling en opleidingstype	266
3.3. Buitengewoon secundair onderwijs			
Schoolbevolking buitengewoon secundair onderwijs	181	6.2. Secundair volwassenenonderwijs	
Schoolbevolking naar opleidingsvorm	182	Aantal unieke inschrijvingen in een opleiding	
Schoolbevolking naar opleidingsvorm en per type	184	- naar studiegebied, opleiding en geslacht.....	273
Schoolbevolking naar geboortjaar	185	- naar studiegebied en geslacht.....	279
Schoolbevolking per type	186	Aantal fysieke personen	
Schoolbevolking per opleiding en soort schoolbestuur - Opleidingsvorm 3 en 4	188	- naar studiegebied en geslacht.....	280
Schoolbevolking per opleiding, fase en soort schoolbestuur - Opleidingsvorm 3 en 4	190	- naar geboortjaar en geslacht.....	281
Hoofdstuk 4 : HBO5 verpleegkunde			
Schoolbevolking HBO verpleegkunde	196	6.3. Hoger beroepsonderwijs van het volwassenenonderwijs en specifieke lerarenopleiding	
HBO5 verpleegkunde per geboortjaar	197	Aantal unieke inschrijvingen in een opleiding	
Hoofdstuk 5 : Hoger onderwijs			
Leidraad naar de tabellen	200	- naar studiegebied, opleiding en geslacht.....	284
Duiding bij de cijfers	201	- naar studiegebied en geslacht.....	286
Definities	202	Aantal fysieke personen	
Aantal inschrijvingen per soort contract en soort opleiding	204	- naar studiegebied en geslacht.....	287
Aantal inschrijvingen met een diplomacontract		- naar geboortjaar en geslacht.....	288
- per onderwijstaal, soort opleiding en geslacht.....	207	6.4. Basiseducatie	
- per associatie, instelling en geslacht	208	Aantal unieke inschrijvingen in een opleiding	
- per studiegebied, soort opleiding, nationaliteit en geslacht	209	- naar leergebied, opleiding en geslacht.....	292
Hoofdstuk 6 : Deeltijds kunstonderwijs			
		- naar leergebied en geslacht.....	293
		Aantal fysieke personen	
		- naar leergebied en geslacht.....	294
		- naar geboortjaar en geslacht.....	295
Hoofdstuk 7 : HBO5 verpleegkunde			
Schoolbevolking HBO verpleegkunde	196	Hoofdstuk 7 : Deeltijds kunstonderwijs	
HBO5 verpleegkunde per geboortjaar	197	Schoolbevolking per provincie en soort schoolbestuur	299
Hoofdstuk 8 : Hoger onderwijs			
Leidraad naar de tabellen	200	Schoolbevolking per studierichting en graad	300
Duiding bij de cijfers	201	Schoolbevolking naar leeftijd en geslacht	301
Definities	202	Verdeling leerlingenpopulatie volgens soort instrument	302
Aantal inschrijvingen per soort contract en soort opleiding	204	Hoofdstuk 8 : Taalonderwijs	
Aantal inschrijvingen met een diplomacontract		Totaal aantal leerlingen die taalonderwijs volgen	307
- per onderwijstaal, soort opleiding en geslacht.....	207	Aantal leerlingen die Frans volgen	308
- per associatie, instelling en geslacht	208	Aantal leerlingen die Engels volgen	312
- per studiegebied, soort opleiding, nationaliteit en geslacht	209	Aantal leerlingen die Duits volgen	316
Hoofdstuk 9 : HBO5 verpleegkunde			
Schoolbevolking HBO verpleegkunde	196	Aantal leerlingen die Spaans volgen	319
HBO5 verpleegkunde per geboortjaar	197	Aantal leerlingen die Italiaans volgen	322

Blz.

Blz.

Hoofdstuk 9 : Onderwijs niet-confessionele zedenleer en godsdienst - Basis- en Secundair onderwijs

Gewoon en buitengewoon lager onderwijs	326
Gewoon en buitengewoon secundair onderwijs	326

Hoofdstuk 10 : Leerlingen van vreemde nationaliteit

Aantal vreemde leerlingen t.o.v. de totale schoolbevolking	331
Indeling van het aantal leerlingen van vreemde nationaliteit volgens onderwijsniveau, soort schoolbestuur en naar provincie	332
Aantal vreemde leerlingen per leerjaar in het gewoon lager onderwijs	335
Aantal vreemde leerlingen per leerjaar in het gewoon secundair onderwijs - 1ste graad	336
Aantal vreemde leerlingen per leerjaar en per onderwijsvorm in het gewoon secundair onderwijs - 2de en 3de graad	337

Deel 2 : STUDIEBEWIJZEN UITGEREIKT IN HET SCHOOL- EN ACADEMIEJAAR 2017-2018

Hoofdstuk 1 : Gewoon secundair onderwijs

1.1. Voltijds gewoon secundair onderwijs

Diploma van secundair onderwijs - 2de leerjaar van de 3de graad per onderwijsvorm en per studierichting	342
Studiegetuigschrift van het 2de leerjaar van de 3de graad	346
Certificaat Se-n-Se in KSO en TSO	348
Studiegetuigschrift van het 3de leerjaar van de 3de graad per onderwijsvorm	351
Diploma van secundair onderwijs - 3de leerjaar van de 3de graad BSO	353

1.1.2. Studiebewijzen naar geboortejaar

Studiebewijzen naar geboortejaar	359
--	-----

1.2. Deeltijds secundair onderwijs

Studiebewijzen per soort studiebewijs en soort schoolbestuur	363
Studiebewijzen naar geboortejaar	363

1.3. Buitengewoon secundair onderwijs

Getuigschrift van de opleiding (OV3), certificaat, en getuigschrift van alternerende beroepsopleiding per soort schoolbestuur	367
Getuigschrift van de opleiding (OV3), certificaat, en getuigschrift van alternerende beroepsopleiding per fase, soort schoolbestuur en geboortejaar	368
Studiebewijzen per soort studiebewijs en soort schoolbestuur (OV4)	370
Studiebewijzen per soort studiebewijs en geboortejaar (OV4)	371

Hoofdstuk 2 : HBO5 verpleegkunde

Diploma van secundair onderwijs en diploma van gegradueerde in de verpleegkunde	375
---	-----

Hoofdstuk 3 : Hoger onderwijs

Aantal diploma's per soort opleiding en studiegebied - basisopleidingen	378
Aantal diploma's per soort opleiding en studiegebied - andere opleidingen	384
Aantal diploma's per studiegebied, opleiding, geboortejaar en geslacht	388
Aantal diploma's in een lerarenopleiding	411

Hoofdstuk 4 : Volwassenenonderwijs

Deel 2 : STUDIEBEWIJZEN UITGEREIKT IN HET SCHOOL- EN ACADEMIEJAAR 2018-2019

Hoofdstuk 1 : Gewoon secundair onderwijs

1.1. Voltijds gewoon secundair onderwijs

Diploma van secundair onderwijs - 2de leerjaar van de 3de graad per onderwijsvorm en per studierichting	420
Studiegetuigschrift van het 2de leerjaar van de 3de graad	424
Certificaat Se-n-Se in KSO en TSO	426
Studiegetuigschrift van het 3de leerjaar van de 3de graad per onderwijsvorm	429
Diploma van secundair onderwijs - 3de leerjaar van de 3de graad BSO	431

1.1.2. Studiebewijzen naar geboortejaar

Studiebewijzen naar geboortejaar	437
--	-----

1.2. Deeltijds secundair onderwijs

Studiebewijzen per soort studiebewijs en soort schoolbestuur	441
Studiebewijzen naar geboortejaar	441

1.3. Buitengewoon secundair onderwijs

Getuigschrift van de opleiding (OV3), certificaat, en getuigschrift van alternerende beroepsopleiding per soort schoolbestuur	445
Getuigschrift van de opleiding (OV3), certificaat, en getuigschrift van alternerende beroepsopleiding per fase, soort schoolbestuur en geboortejaar	446
Studiebewijzen per soort studiebewijs en soort schoolbestuur (OV4)	448
Studiebewijzen per soort studiebewijs en geboortejaar (OV4)	449

Hoofdstuk 2 : HBO5 verpleegkunde

Diploma van secundair onderwijs en diploma van gegradueerde in de verpleegkunde	453
---	-----

Hoofdstuk 3 : Hoger onderwijs

Aantal diploma's per soort opleiding en studiegebied - basisopleidingen	456
Aantal diploma's per soort opleiding en studiegebied - andere opleidingen	462
Aantal diploma's per studiegebied, opleiding, geboortejaar en geslacht	466
Aantal diploma's in een lerarenopleiding	489

Hoofdstuk 4 : Volwassenenonderwijs

Deel 3 : ONDERWIJSINSTELLINGEN

Evolutie aantal onderwijsinstellingen	499
Kleuter- en lager onderwijs	500
Secundair onderwijs	502
Deeltijds beroepssecundair onderwijs	502
Volwassenenonderwijs en basiseducatie	503
Deeltijds kunstonderwijs	504
Franstalig onderwijs	505

Blz.

Deel 4 : PERSONEEL

Hoofdstuk 1 : Algemeen overzicht

1.1. Budgettaire fulltime-equivalenten en personen	512
1.2. Bestuurspersoneel	523

Hoofdstuk 2 : Basisonderwijs

Budgettaire fulltime-equivalenten	530
Personen	532

Hoofdstuk 3 : Secundair onderwijs

Budgettaire fulltime-equivalenten	541
Personen	544

Hoofdstuk 4 : HBO5 verpleegkunde

Budgettaire fulltime-equivalenten	553
Personen	554

Hoofdstuk 5 : Hoger onderwijs

5.1. Hogescholenonderwijs	559
5.2. Universitair onderwijs	564

Hoofdstuk 6 : Volwassenenonderwijs

6.1. Secundair volwassenenonderwijs

Budgettaire fulltime-equivalenten	568
Personen	570

6.2. Hoger beroepsopleiding van het volwassenenonderwijs

Budgettaire fulltime-equivalenten	574
personen	576

6.3. Basiseducatie

Budgettaire fulltime-equivalenten	580
Personen	582

Hoofdstuk 7 : Deeltijds kunstonderwijs

Budgettaire fulltime-equivalenten	586
Personen	588

Hoofdstuk 8 : Niveau-overschrijdende gegevens

Budgettaire fulltime-equivalenten	592
Personen	593

Deel 5 : BUDGET

Verhouding onderwijsbudget t.o.v. budget Vlaamse Gemeenschap en Bruto Regionaal Product	597
Onderwijsbegroting per uitgavencategorie	598
Onderwijsbegroting opgesplitst naar onderwijsniveau en onderwijsnet	600
Totale kost per leerling/student per onderwijsniveau	601

Deel 6 : NIVEAU-OVERSCHRIJDENDE GEGEVENS

Hoofdstuk 1 : Internaten

Aantal internaten + aantal internen per onderwijsniveau, provincie, onderwijsvorm - per net van het internaat	607
Aantal internen per geboortjaar	608
Evolutie aantal internen per onderwijsnet en onderwijsniveau	609
Evolutie aantal internaten	610
Internaten van het Gemeenschapsonderwijs - 'tehuizen voor kinderen wier ouders geen vaste verblijfplaats hebben'	611

Hoofdstuk 2 : Centra voor leerlingenbegeleiding

Aantal centra en personeel	615
----------------------------------	-----

Hoofdstuk 3 : School- en studietoelagen

Aantal aanvragen en aantal afgekeurde dossiers	619
Aantal goedgekeurde dossiers en bedrag goedgekeurde dossiers	620
Gemiddeld toelagebedrag en 'Andere' (dossiers in beraad, onvolledige vangnetdossiers)	621

Hoofdstuk 4 : Leerlingenvervoer

Aantal vervoerde leerlingen	625
-----------------------------------	-----

Hoofdstuk 5 : Nascholing

Evolutie budget	629
Verdeling kredieten nascholing	630
Evolutie bedrag per voltijdse organieke betrekking	631

Hoofdstuk 6 : Examencommissie

Resultaten in 2018 bij de examencommissie voor het basisonderwijs	634
bij de examencommissie secundair onderwijs	635

Hoofdstuk 7 : Machtigingen en subsidies voor infrastructuur in het onderwijs

Machtigingen en subsidies voor infrastructuur in het onderwijs	639
---	-----

Hoofdstuk 8 : NARIC

Aantal aanvragen in 2018 en landen met het grootste aantal aanvragers	643
--	-----

Deel 7 : ANDERE OPLEIDINGSVORMEN

Hoofdstuk 1 : VDAB-opleidingen

Aantal opleidingen opgesplitst naar activiteit - werkzoekenden .	647
Aantal beëindigde opleidingen - werkzoekenden	648
Aantal beëindigde opleidingen per subsector	649

Hoofdstuk 2 : SYNTRA-opleidingen

Leertijd - Cursussen maatschappijgerichte vorming en beroepskennis - Aantal cursisten	652
Ondernemersopleiding - Cursussen bedrijfsbeheer en beroepskennis - Aantal cursisten	653
Stageovereenkomsten en -verbintenissen onder toezicht op 31 december 2018	654

Deel 8 : INTERNATIONALE VERGELIJKING

Leerlingen en studenten 2016-2017	661
---	-----

AFKORTINGEN	662
-------------------	-----

COLOFON

Samenstelling

Vlaams Ministerie van Onderwijs en Vorming

Coördinatie

Stafdiensten Onderwijs en Vorming
stafdiensten.onderwijs@vlaanderen.be
www.onderwijs.vlaanderen.be/onderwijsstatistieken

Verantwoordelijke uitgever

Ann Verhaegen, secretaris-generaal
Departement Onderwijs en Vorming
Koning Albert II-laan 15, 1210 Brussel

Lay-out

Drukkerij Pattyn

Druk

EVM Print

Coverfoto

Thinkstock

Depotnummer

D/2020/3241/238