



**Vlaanderen**  
is onderwijs & vorming

# Statistisch jaarboek van het Vlaams onderwijs

Schooljaar 2019-2020

VLAAMS MINISTERIE VAN  
ONDERWIJS EN VORMING

**STATISTISCH JAARBOEK  
VAN HET VLAAMS ONDERWIJS**

Schooljaar  
2019-2020

september 2021



## WOORD VOORAF

De voorliggende publicatie maakt deel uit in een lange reeks statistische naslagwerken waarin een vaste set onderwijsparameters cijfermatig in kaart wordt gebracht. Samen vormen deze jaarboeken een solide longitudinale reeks aan data over leerlingenaantallen, behaalde studiebewijzen, onderwijspersoneel, aantal scholen, internen en internaten, enz...

Tabellen uit dit jaarboek worden stelselmatig, naarmate de gevalideerde data beschikbaar zijn, gepubliceerd op de website Onderwijsstatistieken: <https://onderwijs.vlaanderen.be/nl/nl/onderwijsstatistieken>.

Tot 2017-2018 werden gevalideerde gegevens die pas laat beschikbaar zijn (bv. uitgereikte studiebewijzen) gepubliceerd in het jaarboek van het daaropvolgende schooljaar. Vanaf de editie 2018-2019 worden alle gegevens van één schooljaar in één publicatie gebundeld, waardoor deze later beschikbaar is. De papieren versie van het jaarboek heeft als functie de informatie op middellange en lange termijn te bewaren en beschikbaar te houden voor geïnteresseerden.

Dat de editie 2019-2020 zonder noemenswaardige problemen tot stand kon komen, was in het schooljaar waarin de coronapandemie uitbrak geen evidentie. Daarom wil ik iedereen bedanken die dit mede mogelijk heeft gemaakt, zowel de schooldirecties en -secretariaten als de medewerkers van de verschillende entiteiten binnen het Beleidsdomein Onderwijs en Vorming.

Naast deze publicatie wordt ook het project rond de rapportering via een publieke Dataloep-toepassing verder uitgerold. In september 2021 zijn 14 toepassingen beschikbaar, een 15de staat in de steigers. Deze interactieve manier van rapporteren maakt een meer flexibele bevraging van de onderwijsdata mogelijk voor het brede publiek. De data in deze Dataloep-toepassingen sporen met die in het statistisch jaarboek, maar de toepassingen bevatten meer data die bevroegd kunnen worden volgens meer vrijheidsgraden. Ontdek de cijfers en de mogelijkheden hier: <https://onderwijs.vlaanderen.be/nl/dataloep-aan-de-slag-met-cijfers-over-onderwijs>

Ann Verhaegen

A handwritten signature in black ink, consisting of a stylized 'V' followed by a large, sweeping loop that ends in a point.

Secretaris-generaal  
Departement Onderwijs en Vorming



## HET JAARBOEK ONLINE

U kunt het Statistisch jaarboek vrij raadplegen en downloaden via [www.vlaanderen.be/publicaties](http://www.vlaanderen.be/publicaties).

Alle gegevens uit het jaarboek zijn ook beschikbaar op de website van het Vlaams Ministerie van Onderwijs en Vorming: [www.onderwijs.vlaanderen.be/onderwijsstatistieken](http://www.onderwijs.vlaanderen.be/onderwijsstatistieken)

## BESTELINFORMATIE

Het Statistisch jaarboek is te koop bij:

Vlaams Ministerie van Onderwijs en Vorming  
Koning Albert II-laan 15  
1210 Brussel  
Tel: 02 553 66 53  
E-mail: [onderwijspublicaties@vlaanderen.be](mailto:onderwijspublicaties@vlaanderen.be)  
Catalogus: [www.vlaanderen.be/publicaties](http://www.vlaanderen.be/publicaties)

Via [www.vlaanderen.be/publicaties](http://www.vlaanderen.be/publicaties) kunt u het jaarboek bestellen. De kostprijs bedraagt 18,60 euro (verzendingskosten inbegrepen). U betaalt via overschrijving of kredietkaart.

## BRONVERMELDING

Mits bronvermelding mogen delen uit dit statistisch jaarboek overgenomen en gebruikt worden.

## WIJZIGINGEN IN DEZE EDITIE

In deze editie worden voor het eerst cijfers gepubliceerd over

- het aantal uitgereikte getuigschriften basisonderwijs
- het onderwijzend personeel, bestuurspersoneel en andere personeelscategorieën apart
- inschrijvingen in het volwassenenonderwijs en de basiseducatie per schooljaar.

In vroegere edities werd er gerapporteerd per referentieperiode.

- In 2019-2020 werden het hoger beroepsonderwijs van het volwassenenonderwijs en de specifieke lerarenopleiding van het volwassenenonderwijs overgedragen naar het hoger onderwijs.
- het aantal uitgereikte studiebewijzen in het volwassenenonderwijs (certificaten en diploma's secundair onderwijs) en de basiseducatie (certificaten)

# INHOUDSOPGAVE

<b>Inhoudsopgave</b> .....	6
<b>Structuur en organisatie van het onderwijssysteem</b> .....	8
<b>Toelichting</b> .....	20
<b>Deel 1. SCHOOLBEVOLKING</b>	
Hoofdstuk 1 : Algemeen overzicht van de schoolbevolking .....	29
Hoofdstuk 2 : Basisonderwijs	
2.1. Kleuteronderwijs .....	45
2.2. Lager onderwijs .....	53
2.3. Schoolse eisen en zittenblijven in het gewoon lager onderwijs .....	62
2.4. Leerlingenkenmerken 2019-2020 .....	72
Hoofdstuk 3 : Secundair onderwijs	
3.1. Gewoon secundair onderwijs	
3.1.1. Algemeen overzicht .....	80
3.1.2. Schoolbevolking per studierichting .....	94
3.1.3. Schoolse eisen en zittenblijven in het voltijds gewoon secundair onderwijs .....	114
3.1.4. Leerlingenkenmerken 2019-2020 .....	146
3.2. Deeltijds secundair onderwijs .....	154
3.3. Buitengewoon secundair onderwijs .....	161
Hoofdstuk 4 : HBO5 verpleegkunde .....	176
Hoofdstuk 5 : Hoger onderwijs .....	185
Hoofdstuk 6 : Volwassenenonderwijs	
6.1. Aantal cursisten per centrum .....	256
6.2. Secundair volwassenenonderwijs .....	261
6.3. Basiseducatie .....	272
Hoofdstuk 7 : Deeltijds kunstonderwijs .....	279
Hoofdstuk 8 : Taalonderwijs .....	287
Hoofdstuk 9 : Onderwijs niet-confessionele zedenleer en godsdienst - Basis- en Secundair onderwijs .....	306
Hoofdstuk 10: Leerlingen van vreemde nationaliteit .....	311
<b>Deel 2. STUDIEBEWIJZEN UITGEREIKT IN HET SCHOOL- EN ACADEMIEJAAR 2019-2020</b>	
Hoofdstuk 1 : Basisonderwijs .....	322
Hoofdstuk 2 : Secundair onderwijs	
2.1. Voltijds gewoon secundair onderwijs	
2.1.1. Studiebewijzen per studierichting .....	326
2.1.2. Studiebewijzen naar geboortjaar .....	343
2.2. Deeltijds beroepssecundair onderwijs .....	347
2.3. Buitengewoon secundair onderwijs .....	351
Hoofdstuk 3 : HBO5 verpleegkunde .....	359
Hoofdstuk 4 : Hoger onderwijs .....	362
Hoofdstuk 5 : Volwassenenonderwijs	
5.1. Volwassenenonderwijs .....	409
5.2. Basiseducatie .....	422
<b>Deel 3. ONDERWIJSINSTELLINGEN</b> .....	427

**Deel 4. PERSONEEL**

Hoofdstuk 1 : Algemeen overzicht:

- 1.1. Budgettaire fulltime-equivalenten en personen ..... 441
- 1.2. Bestuurspersoneel ..... 453

Hoofdstuk 2 : Basisonderwijs : Budgettaire fulltime-equivalenten en personen ..... 460

Hoofdstuk 3 : Secundair onderwijs : Budgettaire fulltime-equivalenten en personen ..... 471

Hoofdstuk 4 : HBO5 verpleegkunde : Budgettaire fulltime-equivalenten en personen ..... 482

Hoofdstuk 5 : Hoger onderwijs

- 5.1. Hogescholenonderwijs ..... 489
- 5.2. Universitair onderwijs ..... 494

Hoofdstuk 6 : Volwassenenonderwijs

- 6.1. Secundair volwassenenonderwijs : Budgettaire fulltime-equivalenten en personen ..... 498
- 6.2. Basiseducatie : Budgettaire fulltime-equivalenten en personen ..... 504

Hoofdstuk 7: Deeltijds kunstonderwijs : Budgettaire fulltime-equivalenten en personen ..... 510

Hoofdstuk 8 : Niveauoverschrijdende gegevens : Budgettaire fulltime-equivalenten en personen ..... 516

**Deel 5. BUDGET** ..... 521

**Deel 6. NIVEAUOVERSCHRIJDENDE GEGEVENS**

Hoofdstuk 1 : Internaten ..... 531

Hoofdstuk 2 : Centra voor leerlingenbegeleiding ..... 539

Hoofdstuk 3 : Studietoelagen ..... 542

Hoofdstuk 4 : Leerlingenvervoer ..... 547

Hoofdstuk 5 : Nascholing ..... 551

Hoofdstuk 6 : Examencommissie ..... 556

Hoofdstuk 7 : Machtigingen en subsidies voor infrastructuur in het onderwijs ..... 561

Hoofdstuk 8 : NARIC ..... 565

**Deel 7. ANDERE OPLEIDINGSVORMEN**

Hoofdstuk 1 : VDAB-opleidingen ..... 569

Hoofdstuk 2 : SYNTRA-opleidingen ..... 574

**Deel 8. INTERNATIONALE VERGELIJKING** ..... 583

**Lijst der afkortingen** ..... 584

**Lijst der tabellen** ..... 585



# STRUCTUUR EN ORGANISATIE VAN HET ONDERWIJSSYSTEEM

## 1. ONDERWIJSNIVEAUS EN -VORMEN

### 1.1 Het basisonderwijs

#### 1.1.1 Structuur en organisatie

Het basisonderwijs omvat het kleuteronderwijs en het lager onderwijs.

In een basisschool wordt er zowel kleuter- als lager onderwijs ingericht. In een autonome kleuterschool wordt alleen kleuteronderwijs ingericht, in een autonome lagere school enkel lager onderwijs.

Om een vloeiende overgang te realiseren, moeten nieuwe scholen voor gewoon onderwijs sinds 1 september 2003 zowel kleuter- als lager onderwijs inrichten.

Sinds 1 september 2003 bestaat ook de figuur van de **scholengemeenschap**. Deze bestond al langer voor het secundair onderwijs. Een scholengemeenschap is een verzameling van verschillende scholen van eenzelfde onderwijsniveau (basis- of secundair onderwijs) die samenwerken op diverse vlakken (logistiek, studieaanbod, ...). Dat kunnen scholen zijn met eenzelfde of met een verschillend schoolbestuur en ze behoren tot eenzelfde of een verschillend onderwijsnet.

Er is gewoon en buitengewoon basisonderwijs.

Het kleuteronderwijs is toegankelijk voor kinderen van 2,5 tot 6 jaar. Tot en met 2019-2020 was een kind leerplichtig vanaf de leeftijd van zes jaar. Vanaf het schooljaar 2020-2021 start de leerplicht op de leeftijd van 5 jaar en behoort het eerste jaar leerplichtonderwijs tot het kleuteronderwijs.

In het **gewoon kleuteronderwijs** kunnen kinderen tussen 2,5 en 3 jaar op zeven momenten starten: op de eerste schooldag na elke vakantieperiode en op de eerste schooldag van februari. Vanaf 3 jaar kan een kleuter op elk moment van het schooljaar instappen. Voor het **buitengewoon kleuteronderwijs** gelden geen instapdagen.

In het gewoon onderwijs kan de overgang van kleuter- naar lager onderwijs een jaar uitgesteld worden. In het buitengewoon kleuteronderwijs kan dit twee jaar.

Sinds het schooljaar 2014-2015 gelden nieuwe toelatingsvoorwaarden voor het gewoon lager onderwijs voor leerlingen die op zes jaar, of vervroegd op vijf jaar wensen in te stappen.

De klassenraad van de school voor lager onderwijs beslist voortaan over de toelating tot het gewoon lager onderwijs van alle vijfjarigen, alsook over de toelating van de zesjarigen die het jaar ervoor onvoldoende (d.i. minder dan 250 halve dagen) aanwezig waren in het Nederlandstalig erkend kleuteronderwijs.

Het **gewoon lager onderwijs** is bedoeld voor kinderen van 6 tot 12 jaar en omvat meestal zes aaneensluitende leerjaren. Een kind start meestal met het lager onderwijs wanneer het 6 jaar is.

Het **buitengewoon basisonderwijs** is bedoeld voor kinderen die tijdelijk of permanent specifieke hulp nodig hebben. Dit kan omwille van een beperking of specifieke onderwijsbehoeften. Het gaat om leerlingen voor wie de aanpassingen die nodig zijn om de leerling binnen de context van het gemeenschappelijk curriculum te blijven meenemen, door de school voor gewoon onderwijs als onvoldoende of onredelijk worden beoordeeld. Het centrum voor leerlingenbegeleiding (CLB) kan voor die leerlingen een verslag opmaken. Met dat verslag kunnen de ouders de gewone school vragen om hun kind studievoortgang te laten maken op basis van een individueel aangepast curriculum. Van de school voor gewoon onderwijs wordt dan verwacht dat ze redelijke aanpassingen doen om dat individueel aangepast curriculum aan te bieden. Als die aanpassingen als onredelijk beoordeeld worden of als de ouders ervoor kiezen, kan het kind op basis van het verslag van het CLB ingeschreven worden in een school voor buitengewoon onderwijs.

Er zijn acht types in het buitengewoon basisonderwijs, aangepast aan de opvoedings- en onderwijsbehoeften van een bepaalde groep kinderen:

- type basisaanbod: kinderen voor wie de onderwijsbehoeften dermate zijn en aantoonbaar blijkt dat de aanpassingen, waaronder remediërende, differentiërende, compenserende of dispenserende maatregelen, ofwel disproportioneel, ofwel onvoldoende zijn om de leerling te kunnen blijven meenemen binnen het gemeenschappelijk curriculum in een school voor gewoon onderwijs. Dit type vervangt geleidelijk aan de vroegere types 1, voor kinderen met een licht verstandelijke beperking en type 8, voor kinderen met ernstige leerstoornissen (overgangsmaatregel voorzien in het decreet van 21 maart 2014 betreffende maatregelen voor leerlingen met specifieke onderwijsbehoeften waarbij leerlingen die vóór het schooljaar 2015-2016 al naar het buitengewoon onderwijs gingen, hun 'oude' inschrijvingsverslag behouden tot ze het onderwijsniveau waarin ze zijn ingeschreven, beëindigd hebben of tot het moment waarop het type wijzigt).
- type 2: kinderen met een verstandelijke beperking
- type 3: kinderen met een emotionele of gedragsstoornis en die geen verstandelijke beperking hebben
- type 4: kinderen met een motorische beperking
- type 5: kinderen die opgenomen zijn in een universitair ziekenhuis, een residentiele setting of verblijven in een preventorium
- type 6: kinderen met een visuele beperking
- type 7: kinderen met een auditieve beperking of een spraak- of taalstoornis.
- type 9: kinderen met een autismespectrumstoornis en die geen verstandelijke beperking hebben

Een school voor buitengewoon basisonderwijs kan één of meer types organiseren. Type basisaanbod wordt niet ingericht in het buitengewoon kleuteronderwijs.

Wanneer een leerling ingeschreven wordt in het type basisaanbod, moet die inschrijving op het einde van het tweede schooljaar geëvalueerd worden door de klassenraad en het CLB. Het CLB informeert de ouders en de leerling dan op een actieve wijze over de mogelijkheid om weer in het gewoon onderwijs in te stromen of de inschrijving in het buitengewoon onderwijs te verlengen.

Een leerling met specifieke onderwijsbehoeften heeft het recht om in te schrijven in een gewone school. De leerling kan er:

- het gemeenschappelijk curriculum volgen als hij voldoet aan de toelatingsvoorwaarden voor het gewoon onderwijs. Indien er ondersteuning nodig is kan het CLB voor een leerling een **gemotiveerd verslag** opmaken. Dit gemotiveerd verslag bevestigt dat de school met de leerling binnen het gemeenschappelijk curriculum kan blijven werken maar dat redelijke aanpassingen nodig zijn. De school voor gewoon onderwijs kan voor de leerling ondersteuning bekomen vanuit een school voor buitengewoon onderwijs (nieuw ondersteuningsmodel vanaf schooljaar 2017-2018)
- een individueel aangepast curriculum volgen als hij een **verslag** voor toegang tot het buitengewoon onderwijs heeft. De school voor gewoon onderwijs kan voor deze leerlingen ook ondersteuning bekomen in het kader van het nieuwe ondersteuningsmodel.

Vanaf het schooljaar 2017-2018 ging een nieuw **ondersteuningsmodel voor leerlingen met specifieke onderwijsbehoeften** van start in scholen van het gewoon basis- en secundair onderwijs en in centra voor deeltijds beroepssecundair onderwijs. Het nieuwe ondersteuningsmodel vervangt de vroegere begeleiding in het kader van het geïntegreerd onderwijs (GON), het project inclusief onderwijs voor leerlingen met een matige of ernstige verstandelijke beperking (ION) en de waarborgregeling<sup>1</sup>. Ondersteuning kan meer flexibel worden ingezet, ook in de loop van een schooljaar. Om aanspraak te maken op ondersteuning vanuit het ondersteuningsmodel is een gemotiveerd verslag of een verslag vereist dat opgemaakt wordt door het CLB. Een leerling die het gemeenschappelijk curriculum kan volgen, mits ondersteuning, ontvangt een gemotiveerd verslag een leerling die een IAC volgt een verslag.

De organisatie van de ondersteuning verloopt volgens twee sporen:

**1° de ondersteuning van scholen voor gewoon onderwijs met leerlingen met een (inschrijvings)verslag of gemotiveerd verslag voor type 2 (verstandelijke beperking), type 4 (motorische beperking), type 6 (visuele beperking) of type 7 (auditieve beperking of spraak- of taalontwikkelingsstoornis<sup>2</sup>)**

Gewone scholen kiezen, in samenspraak met ouders en CLB, aan welke school/scholen voor buitengewoon onderwijs ze ondersteuning vragen.

**2° de ondersteuning van scholen voor gewoon onderwijs met leerlingen met een (inschrijvings)verslag of gemotiveerd verslag voor type basisaanbod (type 1 en 8, uitdovend), type 3 (emotionele of gedragsstoornis) en type 9 (ASS)**

Voor de ondersteuning van deze leerlingen worden ondersteuningsnetwerken gevormd. Scholen voor gewoon onderwijs vormen ondersteuningsnetwerken met scholen voor buitengewoon onderwijs die expertise hebben voor de genoemde types.

Het **buitengewoon lager onderwijs** duurt zeven jaar. De normale overgang naar het secundair onderwijs is in het buitengewoon lager onderwijs dus voorzien op 13 jaar, maar een kind kan maximaal negen jaar in het buitengewoon lager onderwijs doorbrengen. Kinderen die 15 jaar worden vóór 1 januari van het lopende schooljaar kunnen geen lager onderwijs meer volgen.

### 1.1.2 Inhoud

Het **kleuteronderwijs** wordt in Vlaanderen door bijna alle kinderen gevolgd. Het laatste jaar van het kleuteronderwijs behoort vanaf het schooljaar 2020-2021 tot het leerplichtonderwijs.

In het kleuteronderwijs werkt men aan de veelzijdige vorming van de kinderen en stimuleert men hun ontwikkeling zowel op cognitief als motorisch en affectief vlak.

Het aanbod in een school voor gewoon kleuteronderwijs omvat ten minste en waar mogelijk in samenhang, de volgende leergebieden:

- lichamelijke opvoeding
- \* mens en maatschappij
- muzische vorming
- Nederlands
- wetenschappen en techniek
- wiskundige initiatie

Voor elk leergebied zijn er sinds 1 september 1998 ontwikkelingsdoelen voor het gewoon kleuteronderwijs van kracht. De ontwikkelingsdoelen beschrijven wat kleuters in de school leren.

Het **gewoon lager onderwijs** bouwt verder op het aanbod van het kleuteronderwijs en werkt rond dezelfde leergebieden, opnieuw in samenhang waar mogelijk. 'Wiskundige initiatie' is er wel vervangen door 'wiskunde' en

<sup>1</sup> Dit is een regeling voorzien in het decreet van 21 maart 2014 betreffende maatregelen voor leerlingen met specifieke onderwijsbehoeften waarbij lestijden/lesuren en uren die vrijkomen door daling van het leerlingenaantal in het buitengewoon onderwijs ingezet worden voor ondersteuning in scholen voor gewoon onderwijs met leerlingen met een gemotiveerd verslag of verslag.

<sup>2</sup> Leerlingen met een spraak- of taalontwikkelingsstoornis werden in de schooljaren 2017-2018 en 2018-2019 ondersteund vanuit de ondersteuningsnetwerken. Sinds het schooljaar 2019-2020 worden ze ondersteund vanuit type 7.

vanaf het vijfde leerjaar is ook 'Frans' als tweede taal verplicht. In het gewoon lager onderwijs is er aandacht voor leergebiedoverschrijdende thema's zoals 'leren leren', 'sociale vaardigheden' en 'ICT'. Sinds 1 september 1998 zijn de eindtermen voor het gewoon lager onderwijs van kracht. Dat zijn minimumdoelen die de overheid noodzakelijk en bereikbaar acht voor de kinderen van de lagere school.

Voor het **buitengewoon basisonderwijs** gelden ontwikkelingsdoelen. Momenteel zijn er reeds ontwikkelingsdoelen uitgewerkt voor type basisaanbod, 1, 2, 7 en 8.

Aan het einde van het basisonderwijs krijgen de leerlingen die in voldoende mate de leerplandoelen in functie van het bereiken van de eindtermen behaald hebben, een getuigschrift basisonderwijs. Ook in het buitengewoon basisonderwijs kunnen kinderen in bepaalde gevallen een getuigschrift behalen dat dezelfde waarde heeft als dat van het gewoon basisonderwijs. Er dient dan een procedure van gelijkwaardigheid doorlopen te worden bij de onderwijsinspectie.

## 1.2 Het secundair onderwijs

De meeste jongeren starten het secundair onderwijs op 12 jaar (maar vroeger of later instappen is ook mogelijk). Voor het voltijds gewoon secundair onderwijs is de maximumleeftijd 25 jaar (er zijn wel uitzonderingen voorzien voor een aantal leerjaren en studierichtingen).

Het voltijds secundair onderwijs is sinds 1989 volgens de eenheidsstructuur georganiseerd. De eenheidsstructuur omvat graden, onderwijsvormen, studiegebieden en studierichtingen. De eerste en tweede graad omvat 2 leerjaren, de derde graad kan 3 leerjaren omvatten. Leerlingen maken pas in de tweede graad een studiekeuze zodat ze eerst met zoveel mogelijk vakken kennismaken. Vanaf 2019-2020 is een nieuwe moderniseringsoperatie voor het secundair onderwijs gestart. Die verloopt geleidelijk, leerjaar per leerjaar, waardoor in het schooljaar 2019-2020 het eerste leerjaar van de eerste graad aan bod is gekomen. Binnen die modernisering blijven de gradenstructuur en de studieduur ongewijzigd, maar het opleidingsaanbod wordt (ook inhoudelijk) grondig geactualiseerd en, in de tweede en derde graad, ondergebracht in een matrix. Die matrix bestaat uit studiedomeinen, onderwijsvormen en finaliteiten en omvat, naast het voltijds gewoon secundair onderwijs, ook het buitengewoon secundair onderwijs.

Opleidingen van de tweede en derde graad met een beroepsgericht karakter kunnen sinds kort ook in een duale variant worden ingericht, d.w.z. door een school- en een werkplekcomponent te combineren. Duaal leren bevat al heel wat moderniseringsaccenten en loopt zodoende voor op de geleidelijke modernisering van het globale secundair onderwijs. Het huidige stelsel leren en werken zal op termijn worden omgezet naar het concept duaal leren.

De tweejarige eerste graad bestaat uit een A-stroom en een B-stroom met elk een aparte basisvorming (per leerjaar). De hiernavolgende informatie slaat op de eenheidsstructuur (dus vóór de modernisering):

Vanaf de **tweede graad** onderscheiden we vier verschillende onderwijsvormen:

- Het **algemeen secundair onderwijs** (ASO) legt de nadruk op een ruime algemene vorming. Er wordt niet voorbereid op een specifiek beroep. Het ASO legt vooral een stevige basis voor het volgen van hoger onderwijs en de meesten kiezen er dan ook voor om verder te studeren na het ASO.
- In het **technisch secundair onderwijs** (TSO) gaat de aandacht vooral naar algemene en technisch-theoretische vakken. Na het TSO kan de jongere een beroep uitoefenen of overstappen naar het hoger onderwijs. Bij deze opleiding horen ook praktijklessen en stage.
- Het **kunstsecundair onderwijs** (KSO) koppelt een algemene, ruime vorming aan een actieve kunstbeoefening. Na het KSO kan de jongere een beroep uitoefenen of overstappen naar het hoger onderwijs.
- Het **beroepssecundair onderwijs** (BSO) is een praktijkgerichte onderwijsvorm waarin de jongere naast algemene vorming vooral een specifiek beroep aanleert. Ook hier maakt stage een belangrijk onderdeel uit van de opleiding.

De leerling kiest binnen één van deze onderwijsvormen voor een bepaalde studierichting. Een aantal studierichtingen start pas in de derde graad.

In de tweede en de derde graad is er een gemeenschappelijk (basisvorming) per onderwijsvorm en een optioneel deel. In het optionele gedeelte wordt de basisvorming aangevuld met een brede waaier van studiemogelijkheden. In de **derde graad** kan de specifieke vorming nog verfijnd worden met het oog op de uiteindelijke beroepskeuze of de eventuele studieplannen in het hoger onderwijs. In de derde leerjaren van de derde graad algemeen, technisch en kunstsecundair onderwijs, wordt, in tegenstelling tot in het derde leerjaar van de derde graad beroepssecundair onderwijs, geen basisvorming opgelegd, vermits de leerling hier in principe al houder is van het diploma secundair onderwijs.

Elke basisvorming bestaat uit een verplicht aantal algemene vakken waarbij elk vak een reeks door de overheid opgelegde minimumdoelen (de zogenaamde eindtermen) bundelt. Binnen de modernisering blijven de principes van basisvorming en minimumdoelen overeind, maar bepaalt het schoolbestuur echter zelf met welke vakken deze basisvorming wordt ingevuld.

Een leerling behaalt het **diploma secundair onderwijs** na het met vrucht beëindigen van zes jaar ASO, TSO of KSO of zeven jaar BSO. Met een diploma secundair onderwijs op zak heeft de jongere onbeperkte toegang tot het hoger onderwijs. De school, noch de onderwijsvorm of de studierichting spelen hier een rol. Uitzonderingen zijn de studierichtingen arts en tandarts waarvoor de jongere een toelatingsexamen moet afleggen en het hoger kunstsonderwijs waar hij/zij artistieke toelatingsproeven moet afleggen.

De opleidingen in het derde leerjaar van de derde graad TSO en KSO worden ondergebracht in het **secundair-na-secundair**, afgekort Se-n-Se. In deze arbeidsmarktgerichte opleidingen kunnen leerlingen zich specialiseren gedurende 1 tot 3 semesters. Momenteel hebben alle opleidingen een duur van 2 semesters. De Se-n-Se opleidingen worden georganiseerd door scholen secundair onderwijs. Wie een opleiding afwerkt, behaalt een certificaat.

Wanneer jongeren tijdelijk of permanent speciale hulp en aangepast onderwijs nodig hebben, kunnen ze – mits het Centrum voor Leerlingenbegeleiding een verslag aflevert - terecht in het **buitengewoon onderwijs**. Een leerling met een verslag kan samen met zijn ouders ook beslissen om les te volgen in het gewoon secundair onderwijs. Hij volgt dan een **individueel aangepast curriculum (IAC)** dat is afgestemd op zijn behoeften. Wanneer de leerling een IAC volgt heeft hij/zij recht op extra ondersteuning vanuit het buitengewoon onderwijs vanuit het ondersteuningsmodel.

Het buitengewoon onderwijs voorziet een pedagogisch en didactisch aanbod op maat van de leerling. Een leerling kan vanaf 13 jaar (of soms eerder) naar het buitengewoon secundair onderwijs. De maximumleeftijd is 21 jaar (maar de klassenraad kan een verlenging toestaan in sommige situaties). In het buitengewoon secundair onderwijs (BuSO) gebruikt men een andere systematiek dan de leerjaren die gebruikt worden in het gewoon secundair onderwijs. Een leerling gaat pas over naar een volgende 'leerfase' als hij daar klaar voor is. De onderwijstypes van het buitengewoon basisonderwijs gelden ook voor het secundair onderwijs.

In het buitengewoon secundair onderwijs worden opleidingsvormen georganiseerd volgens het type en volgens de mogelijkheden van de leerling:

- **Opleidingsvorm 1** gericht op maatschappelijk functioneren en participeren in een omgeving waar in ondersteuning voorzien is en in voorkomend geval op arbeidsdeelname in een omgeving waar in ondersteuning voorzien is.
- **Opleidingsvorm 2** gericht op maatschappelijk functioneren en participeren in een omgeving waar in ondersteuning voorzien is en op tewerkstelling in een werkomgeving waar in ondersteuning voorzien is.
- **Opleidingsvorm 3** gericht op maatschappelijk functioneren en participeren en op tewerkstelling in het gewone arbeidsmilieu.
- **Opleidingsvorm 4** gericht op maatschappelijk functioneren en participeren, al dan niet in een omgeving waar in ondersteuning voorzien is, en op het aanvatten, binnen de context van het gemeenschappelijk curriculum, van vervolgonderwijs of op tewerkstelling in het gewone arbeidsmilieu, al dan niet met ondersteuning.

Binnen iedere opleidingsvorm is de organisatie en het aanbod aangepast aan de specifieke onderwijs- en opvoedingsbehoeften van elke leerling afzonderlijk.

Vanaf het schooljaar 2017-2018 ging een nieuw **ondersteuningsmodel voor leerlingen met specifieke onderwijsbehoeften** van start in scholen van het gewoon basis- en secundair onderwijs en in centra voor deeltijds beroepssecundair onderwijs. Voor de ondersteuning van studenten met een functiebeperking in het hoger onderwijs werd een afzonderlijk model ontwikkeld. Het nieuwe ondersteuningsmodel vervangt de vroegere begeleiding geïntegreerd onderwijs (GON) en inclusief onderwijs (ION). Ondersteuning kan meer flexibel worden ingezet, ook in de loop van een schooljaar. Om aanspraak te maken op ondersteuning vanuit het ondersteuningsmodel is een gemotiveerd verslag of een verslag vereist dat opgemaakt wordt door het CLB. Een leerling die het gemeenschappelijk curriculum kan volgen, mits ondersteuning, ontvangt een gemotiveerd verslag, een leerling die een IAC volgt een verslag.

De organisatie van de ondersteuning varieert voor 2 groepen van leerlingen.

**1° de ondersteuning van scholen voor gewoon onderwijs met leerlingen met een (inschrijvings)verslag of gemotiveerd verslag voor type 2 (verstandelijke beperking), type 4 (motorische beperking), type 6 (visuele beperking) of type 7 (auditieve beperking of spraak- of taalontwikkelingsstoornis<sup>3</sup>)**

Gewone scholen kiezen, in samenspraak met ouders en CLB, aan welke school/scholen voor buitengewoon onderwijs ze ondersteuning vragen. Bij deze keuze streven ze samen met de school/scholen voor buitengewoon onderwijs naar een efficiënte inzet van middelen en minder versnippering van ondersteuning door verschillende scholen voor buitengewoon onderwijs voor vergelijkbare ondersteuningsvragen. De verschillende scholen voor buitengewoon onderwijs van een bepaald type moeten net- en niveau-overschrijdend samenwerken om alle ondersteuningsvragen vanuit scholen voor gewoon onderwijs met betrekking tot de vermelde doelgroepen te beantwoorden.

**2° de ondersteuning van scholen voor gewoon onderwijs met leerlingen met een (inschrijvings)verslag of gemotiveerd verslag voor type basisaanbod (type 1 en 8, uitdovend), type 3 (emotionele of gedragsstoornis) en type 9 (ASS)**

Voor de ondersteuning van deze leerlingen worden ondersteuningsnetwerken gevormd. Scholen voor gewoon onderwijs vormen ondersteuningsnetwerken met scholen voor buitengewoon onderwijs die deze types aanbieden. Scholen voor gewoon en buitengewoon onderwijs brengen op gelijkwaardige basis en in co-creatie de expertise samen om leerlingen met specifieke onderwijsbehoeften en de leraren(teams) die met deze leerlingen werken, te ondersteunen.

Vanaf 15 of 16 jaar kan de leerling overstappen naar het stelsel van leren en werken. Alle jongeren in het deeltijds onderwijs moeten minimum 28 uren per week leren en werken. Deeltijds leren en werken wordt op twee manieren ingericht:

- in een centrum voor deeltijds onderwijs (CDO)
- in een Syntra (de leertijd)

In een **CDO** volgen de leerlingen 15 uren les per week. Ze vullen dit aan met een werkervaring die aansluit bij de opleiding. Leerlingen die niet klaar zijn om te werken in het reguliere economische circuit, kunnen de overige 13 uur invullen met een aanloopcomponent, al dan niet met ondersteuning door een erkende promotor. In de leertijd kunnen leerlingen een overeenkomst afsluiten die voorziet in vier dagen praktijkopleiding bij een kleine of middelgrote onderneming (KMO) of zelfstandige en in één dag theoretische vorming per week in een Syntra vormingscentrum.

<sup>3</sup> Leerlingen met een spraak- of taalontwikkelingsstoornis werden in de schooljaren 2017-2018 en 2018-2019 ondersteund vanuit de ondersteuningsnetwerken. Sinds het schooljaar 2019-2020 worden ze ondersteund vanuit type 7.

Via deze onderwijsvormen kunnen jongeren een getuigschrift van de tweede graad, de derde graad of een diploma van het secundair onderwijs behalen. Deze getuigschriften zijn gelijkwaardig met de studiebekrachtiging die wordt uitgereikt aan het einde van het voltijds beroepssecundair onderwijs.

Leerlingen met persoonlijke, motivationele, emotionele of psychische problemen kunnen, ongeacht de onderwijsvorm waarin ze zijn ingeschreven binnen het secundair onderwijs, beroep doen op een Naadloos Flexibel Traject.

### **1.3 Hoger onderwijs**

Het hoger onderwijs omvat opleidingen die leiden tot de graad van gegradueerde, de graad van bachelor en de graad van master. Daarnaast zijn er ook opleidingen die kunnen afgesloten worden met een postgraduaatgetuigschrift. De universiteiten en hogescholen organiseren in het kader van permanente vorming opleidingstrajecten met het oog op de bij- en nascholing. Bovendien wordt in het hoger onderwijs ook de graad van doctor verleend.

Vanaf het academiejaar 2019-2020 zijn de HBO5 opleidingen die werden ingericht door de centra voor volwassenenonderwijs ingebed in de hogescholen en worden ze aangeboden als graduaatsopleidingen.

Daarnaast werden de lerarenopleidingen hervormd en ingepast in de Vlaamse kwalificatiestructuur. De overdracht van de specifieke lerarenopleiding van de centra voor volwassenenonderwijs naar de hogescholen en universiteiten vormde een belangrijk deel van de hervorming van de lerarenopleiding.

#### **Graduaatsopleidingen**

Vanaf het academiejaar 2019-2020 worden de graduaatsopleidingen van het hoger beroepsonderwijs aangeboden aan de hogescholen. Ze vormen zo, naast de professionele en academische bacheloropleidingen, de derde toegangspoort tot het hoger onderwijs. Voordien konden deze opleidingen aan de centra voor volwassenenonderwijs gevolgd worden. Een uitzondering hierop is de hbo5-opleiding verpleegkunde (hbo5) die nog steeds georganiseerd zal worden door secundaire scholen.

Naast de graduaatsopleidingen bieden de hogescholen ook nog de HBO5-opleidingen in afbouw aan voor studenten die deze opleiding al eerder gestart waren aan een centrum voor volwassenenonderwijs.

Doordat de graduaatsopleidingen nu georganiseerd worden door de hogescholen, kunnen de studenten in deze opleidingen in aanmerking komen voor een studietoelage en toegang krijgen tot de studentenvoorzieningen van de hogescholen.

#### **Hervorming lerarenopleiding**

Vanaf het academiejaar 2019-2020 zijn de lerarenopleidingen in Vlaanderen hervormd. Deze hervorming versterkt enerzijds de bestaande lerarenopleidingen op het vlak van vakinhoud, vakdidactiek, klasmanagement en omgaan met diversiteit en de grootstedelijke context en creëert anderzijds ook nieuwe lerarenopleidingen.

Vanaf september 2019 zijn er 6 lerarenopleidingen:

- Een educatieve graduaatsopleiding in het secundair onderwijs, specifiek voor leraren voor technische en praktische vakken;
- Een educatieve bacheloropleiding in het kleuteronderwijs;
- Een educatieve bacheloropleiding in het lager onderwijs;
- Een educatieve bacheloropleiding in het secundair onderwijs, met keuze van 2 onderwijsvakken;
- Een educatieve masteropleiding in het secundair onderwijs, met keuze van 1 of meerdere vakdidactieken;
- Een educatieve masteropleiding in de kunsten, met keuze van 1 of meerdere vakdidactieken.

De specifieke lerarenopleiding wordt vanaf 2019-2020 enkel nog in afbouw aangeboden. De specifieke lerarenopleiding van het volwassenenonderwijs werd overgedragen naar het hoger onderwijs.

Vanaf 2019 zal in elke lerarenopleiding minstens een traject voor generatiestudenten en een traject voor zij-instromers worden aangeboden. Het traject voor zij-instromers moet maximaal aangepast worden aan de wensen van deze doelgroep. Hierbij kan bijvoorbeeld gedacht worden aan lessen die 's avonds of in het weekend worden georganiseerd, meer mogelijkheden voor afstandsonderwijs, verschillende locaties waar de opleiding aangeboden kan worden, enz. Met deze maatregelen krijgen meer mensen de kans om een lerarenopleiding te volgen.

Iedereen zal vroeger kunnen kiezen om leraar te worden. 18-jarigen die een universitaire opleiding willen volgen zullen, door de komst van de educatieve masteropleidingen, al vanaf de start van hun opleiding de keuze kunnen maken voor het leraarschap. Er worden ook meer mogelijkheden gecreëerd om een studietoelage te ontvangen en omdat de opleidingen georganiseerd worden door de hogescholen en de universiteiten, zullen er ook meer mogelijkheden zijn op het vlak van sociale voorzieningen.

Daarnaast zijn er ook verkorte trajecten. Deze kunnen gevolgd worden door mensen die al een bachelordiploma of masterdiploma behaalden en binnen dit studiegebied willen les geven. Ook iemand die al een educatieve bacheloropleiding volgde en bijkomende onderwijsbevoegdheid wil verwerven, kan dit doen via een verkort traject. Alle gedetailleerde info over deze opleidingen kan nagelezen worden op: <http://onderwijs.vlaanderen.be/nl/welke-lerarenopleiding-kan-je-volgen>

### 1.3.1 HBO5 verpleegkunde

De HBO5-opleiding verpleegkunde wordt nog steeds aangeboden door de scholen van het secundair onderwijs.

In deze opleiding gelden als toelatingsvoorwaarden voor cursisten het voldaan hebben aan de leerplicht en het bezit van één van de vereiste studiebewijzen: In het schoolreglement van de betrokken school kunnen afwijkende toelatingsvoorwaarden tot de HBO5-opleiding verpleegkunde worden opgenomen. De afwijkende toelatingsvoorwaarden kunnen enkel rekening houden met humanitaire redenen, medische, psychische of sociale redenen of het algemene niveau van de cursist, getoetst met een toelatingsproef.

De driejarige opleiding HBO5 verpleegkunde (= 6 semesters) wordt modulair ingericht en leidt tot het diploma van gegradueerde in de verpleegkunde. De gegevens van HBO5 verpleegkunde vindt u in Deel I, Hoofdstuk 4 van dit jaarboek.

### 1.3.2 Hogescholen / Universiteiten

De hogescholen en universiteiten organiseren opleidingen die leiden tot de graad van gegradueerde, de graad van bachelor en de graad van master. De hogescholen en universiteiten organiseren ook opleidingen die kunnen afgesloten worden met een postgraduaatgetuigschrift, en in het kader van permanente vorming opleidingstrajecten met het oog op bij- en nascholing. Bovendien wordt in het hoger onderwijs ook de graad van doctor verleend.

De hogescholen en universiteiten organiseren verschillende type opleidingen, met elk een andere finaliteit.

**Graduaatsopleidingen** bereiden voor op het uitoefenen van een beroep, maar je kan er ook mee doorstromen naar een bacheloropleiding. Qua niveau situeren deze opleidingen zich tussen dat van het secundair onderwijs en de bacheloropleidingen. Het niveau is minder theoretisch dan een bacheloropleiding. Werkpleklers vormt een belangrijk onderdeel van de opleiding. Graduaatsopleidingen hebben een studieomvang van 90 of 120 studiepunten. Vanaf 2019-2020 kan je deze opleidingen volgen aan de Vlaamse hogescholen. Er is hierop één uitzondering, nl. de hbo5-opleiding verpleegkunde (hbo5) volg je in een school voor secundair onderwijs.

**Bacheloropleidingen** sluiten aan bij het secundair onderwijs of volgen op een andere bacheloropleiding (bachelor-na-bachelor). De initiële bacheloropleidingen bedragen ten minste 180 studiepunten en zijn in Vlaanderen ofwel professioneel gericht ofwel academisch gericht.

**Professioneel gerichte bacheloropleidingen** oftewel kortweg professionele bachelors zijn in de eerste plaats gericht op de beroepspraktijk. Je leert er de algemene en specifieke kennis en competenties die je nodig hebt om een beroep uit te oefenen. Na deze opleiding kan je direct aan de slag op de arbeidsmarkt. De studieomvang bedraagt ten minste 180 studiepunten.

**Academisch gerichte bacheloropleidingen** oftewel kortweg academische bachelors leggen de nadruk op een brede, academische vorming of een vorming in de kunsten. Het zijn theoretische opleidingen, gericht op wetenschappelijk onderzoek. Je kan doorstromen naar een masteropleiding of naar de arbeidsmarkt.

Na een bacheloropleiding kan je een **bachelor-na-bacheloropleiding** volgen. Die opleidingen zorgen voor een verbreding of specialisatie van je bacheloropleiding en hebben een omvang van minstens 60 studiepunten.

Zowel de professionele bachelors als de bachelor-na-bacheloropleidingen worden enkel binnen de hogescholen ingericht. De academische bachelors worden aangeboden door de universiteiten, maar ook door de hogescholen in het geval van de Nautische wetenschappen (Hogere Zeevaartschool) en de academische kunstopleidingen (in de studiegebieden Audiovisuele en beeldende kunst, en Muziek en podiumkunsten) binnen het kader van een "School of Arts". Een School of Arts is een afzonderlijke structuur binnen een hogeschool of over verschillende hogescholen heen met een grote mate van autonomie.

Als je een diploma secundair onderwijs hebt, kan je je inschrijven voor een bacheloropleiding. Een getuigschrift bso is niet voldoende. Ook als je ooit al een diploma hoger onderwijs (van een hogeschool of een centrum voor volwassenenonderwijs) hebt behaald, word je rechtstreeks toegelaten tot een bacheloropleiding. Als je niet voldoet aan de algemene toelatingsvoorwaarden, beslist de hogeschool of universiteit of je kan starten in het hoger onderwijs.

Voor een aantal opleidingen zijn er bijkomende toelatingsvoorwaarden:

- De opleidingen audiovisuele kunst en beeldende kunst, en muziek en podiumkunst organiseren een artistieke toelatingsproef. Elke hogeschool met opleidingen audiovisuele kunst en beeldende kunst, en muziek en podiumkunst organiseert zijn eigen artistieke toelatingsproeven.
- Voor de universitaire opleiding geneeskunde moet je slagen én gunstig gerangschikt worden voor een toelatingsexamen arts. Voor de universitaire opleiding tandheelkunde moet je slagen én gunstig gerangschikt worden voor een toelatingsexamen tandarts. Er is jaarlijks één toelatingsexamen arts en één toelatingsexamen tandarts voor alle opleidingen geneeskunde en tandheelkunde in Vlaanderen of de Nederlandstalige opleidingen in het Brussels Hoofdstedelijk Gewest.
- Voor bepaalde bacheloropleidingen is deelname aan een niet-bindende toelatingsproef een voorwaarde voor inschrijving. Je hoeft niet te slagen voor deze toelatingsproef, maar deelname is wel verplicht. Indien je niet slaagt voor de toelatingsproef, kan een instelling beslissen om je een remediëring op te leggen. Deze niet-bindende toelatingsproeven zijn instellingsneutraal, en worden centraal georganiseerd voor de opleidingen in Vlaanderen in het Brussels Hoofdstedelijk Gewest.

Voor academiejaar 2019-2020 waren er niet-bindende toelatingsproeven voor de educatieve bacheloropleidingen (Instaptoets Lerarenopleiding), en de STEM-opleidingen (Ijkingstoets STEM).

De **masteropleidingen** leggen de nadruk op gevorderde wetenschappelijke of artistieke kennis en competenties die je nodig hebt voor de zelfstandige beoefening van wetenschap of kunst, of voor de uitoefening van een beroep. Een masteropleiding wordt afgesloten met een masterproef. Een masteropleiding bedraagt ten minste 60 studiepunten. Dit noemen we ook de domeinmasters.

Sinds 2019-2020 zijn er ook nieuwe educatieve masteropleidingen die een opleiding tot leraar combineren met een inhoudelijke masteropleiding in een domein. Het zijn masteropleidingen van 90 of 120 studiepunten, waarvan 60 studiepunten aan leraarschap besteed worden.

Masteropleidingen sluiten aan bij een (academische) bacheloropleiding of volgen op een andere masteropleiding (master-na-master). Masteropleidingen kunnen ook toegankelijk zijn voor professioneel gerichte bachelors na het succesvol afronden van een schakelprogramma.

Decretaal is vastgelegd dat de hogescholen en de universiteiten **associaties** vormen. Een associatie is een vzw waaraan hogescholen en universiteiten, sinds de herstructurering van het hoger onderwijs, bepaalde beslissingsbevoegdheden kunnen overdragen. Een associatie bestaat uit enerzijds één universiteit, die de bevoegdheid heeft tot het autonoom aanbieden van zowel bachelor- als masteropleidingen, en anderzijds ten minste één hogeschool. Geen enkele universiteit of hogeschool kan deel uitmaken van meer dan één associatie.

De studieprogramma's en de curricula in het hoger onderwijs zijn flexibel. Naast voltijds studeren, kunnen studenten ook kiezen voor deeltijdse studietrajecten. Studenten kunnen kiezen voor modeltrajecten en meer geïndividualiseerde trajecten. Geïndividualiseerde trajecten zijn op maat van de individuele student. Voor studenten wordt het op die manier mogelijk een deel van de studies op eigen tempo te doorlopen. De studieprogramma's worden niet in studiejaren georganiseerd maar in opleidingsonderdelen van ten minste 3 studiepunten. Een studiepunt komt overeen met ten minste 25 en ten hoogste 30 uren voorgeschreven onderwijs-, leer- en evaluatieactiviteiten, waarmee de studieomvang van elke opleiding of elk opleidingsonderdeel wordt uitgedrukt.

## 1.4 Levenslang leren

### 1.4.1 Deeltijds kunstonderwijs (DKO)

Het deeltijds kunstonderwijs is aanvullend onderwijs en richt zich zowel tot kinderen, jongeren als volwassenen. Deelnemers schrijven zich op vrijwillige basis in en betalen hiervoor inschrijvingsgeld. Het DKO beoogt de kunstzinnige vorming van kinderen en volwassenen. Het draagt op die manier bij tot hun persoonlijkheidsvorming. Leerlingen maken kennis met kunst in al zijn uitingsvormen. Ze leren om deze kritisch te benaderen en te beleven en ze kunnen deze kunstvormen ook zelf beoefenen. Dit gebeurt individueel of in groep (bv. in een orkest, een dansgroep of een toneelgezelschap). Het deeltijds kunstonderwijs bereidt sommige jongeren grondig voor op een professionele artistieke loopbaan in het hoger kunstonderwijs en de overgrote meerderheid op kunstbeoefening in de vrije tijd. Bovendien bevordert het de kwaliteit van het sociaal-cultureel leven in Vlaanderen.

In het deeltijds kunstonderwijs zijn er vier verschillende domeinen:

- beeldende en audiovisuele kunsten
- muziek
- woordkunst-drama
- dans

Elk domein heeft een eigen structuur met graden en opties die wettelijk vastgelegd zijn.

Kinderen kunnen vanaf 6 jaar starten in alle domeinen. Er is ook een domeinoverschrijdende initiatie.

Elk domein bestaat uit 4 graden. De leerlingen kunnen binnen de domeinen in deze gradenstructuur verschillende studierichtingen volgen. Daarnaast bestaan er ook kortlopende studierichtingen die buiten deze gradenstructuur vallen. Deze kunnen gericht zijn op specialisatie of op andere noden. Bij het succesvol beëindigen van elke graad ontvangt de leerling een bewijs van competenties. Aan het einde van de vierde graad kan de leerling een bewijs van beroepskwalificatie ontvangen. In andere gevallen kan de academie een leerbewijs uitreiken.

### 1.4.2 Volwassenenonderwijs

#### 1.4.2.1 Structuur en organisatie

Het volwassenenonderwijs staat los van de initiële onderwijsloopbaan. Cursisten kunnen er een erkend diploma, getuigschrift of certificaat behalen. Volwassenen van minimum 18 jaar, en jongeren die aan de voltijdse leerplicht voldaan hebben, mogen zich inschrijven. Naargelang de gekozen opleiding kunnen er ook specifieke toelatingsvoorwaarden zijn.

Het volwassenenonderwijs is ingedeeld in:

- de basiseducatie;
- het secundair volwassenenonderwijs;
- het hoger beroepsonderwijs (uitdovend, na overdracht naar de hogescholen);
- de specifieke lerarenopleiding (uitdovend, na overdracht naar de hogescholen).

De basiseducatie situeert zich op het niveau van het lager onderwijs en de eerste graad van het voltijds secundair onderwijs, met uitzondering van de leergebieden alfabetisering Nederlands tweede taal, Nederlands tweede taal en talen die gerangschikt worden volgens het Europees referentiekader voor moderne vreemde talen.

Het secundair volwassenenonderwijs situeert zich op het niveau van de tweede en de derde graad van het voltijds secundair onderwijs, met uitzondering van de studiegebieden Nederlands tweede taal richtgraad 1 en 2, Nederlands tweede taal richtgraad 3 en 4, Europese hoofdtalen richtgraad 1 en 2, Europese neventalen richtgraad 1 en 2, Europese talen richtgraad 3 en 4, Hebreeuws, Oosterse talen, Scandinavische talen en Slavische talen die gerangschikt worden volgens het Europees referentiekader voor moderne vreemde talen.

Het hoger beroepsonderwijs omvat beroepsgerichte opleidingen op niveau 5 van de Vlaamse kwalificatiestructuur. Voor meer informatie: zie deel 1.3.2 van deze tekst. Vanaf het schooljaar 2019-2020 zijn de HBO- en SLO-opleidingen overgeheveld naar het hoger onderwijs.

De **centra voor basiseducatie** zijn pluralistische centra, opgericht onder de vorm van een vzw. De algemene vergadering bestaat voor minstens een kwart uit vertegenwoordigers van gemeenten, provincies, intergemeentelijke samenwerkingsverbanden, OCMW's of districten. Elk centrum voor basiseducatie fungeert in een decretaal omschreven werkingsgebied. Dit geeft een totaal van 13 centra.

De centra voor volwassenenonderwijs zijn opgericht als vrij centrum of als officieel centrum. In het schooljaar 2019-2020 zijn er 48 centra voor volwassenenonderwijs. Ze bieden secundair volwassenenonderwijs en eventueel de uitdovende opleidingen binnen het hoger beroepsonderwijs en de specifieke lerarenopleidingen aan.

Het Agentschap Integratie en Inburgering, de stedelijke agentschappen Integratie en Inburgering Antwerpen en Gent en het huis van het Nederlands Brussel bieden zelf geen volwassenenonderwijs aan maar werken nauw samen met actoren uit het volwassenenonderwijs.

Deze instanties die anderstalige volwassenen als doelgroep hebben, staan in voor de organisatie en coördinatie van de intake, testing en doorverwijzing van kandidaat-cursisten en cursisten NT2. Hiervoor brengen zij het aanbod NT2 in hun werkingsgebied in kaart en onderzoeken ze de noden van anderstaligen op zoek naar een opleiding NT2.

#### 1.4.2.2 Aanbod

Het volwassenenonderwijs wordt **modulair** georganiseerd. De leerstof wordt onderverdeeld in een aantal modules. Het centrum is vrij om een module over een gedeelte van het jaar of over een heel jaar te spreiden. De modules kunnen dus op verschillende ogenblikken van het jaar starten en de cursist kan zelf het studiepakket samenstellen en de duur van de studie bepalen.

De modules kunnen georganiseerd worden in **contactonderwijs** of in **gecombineerd onderwijs**. Bij contactonderwijs worden alle lessen in het centrum gegeven. Bij gecombineerd onderwijs wordt een deel van de module in de klas gegeven en een deel van de module kan zelfstandig verwerkt worden, thuis of in een open leercentrum.

De opleidingen van de basiseducatie worden ingedeeld in volgende leergebieden:

- alfabetisering Nederlands tweede taal
- Nederlands tweede taal (NT2)
- Nederlands
- wiskunde
- maatschappijoriëntatie
- informatie- en communicatietechnologie (ICT)
- talen
- gemengde maatwerken

De opleidingen van het **secundair volwassenenonderwijs** worden georganiseerd op het niveau van het voltijds secundair onderwijs, uitgezonderd de eerste graad, en zijn ingedeeld in volgende studiegebieden:

- Aanvullende algemene vorming
- Administratie
- Afwerking bouw
- Algemene personenzorg
- Algemene vorming
- Ambachtelijk erfgoed
- Ambachtelijke accessoires
- Assistentie vrije zorgberoepen
- Auto
- Bakkerij
- Bedrijfsbeheer
- Bibliotheek-, archief en documentatiekunde
- Bijzondere educatieve noden
- Chemie
- Drankenkennis
- Europese hoofdtalen richtgraad 1 en 2
- Europese neventalen richtgraad 1 en 2
- Europese talen richtgraad 3 en 4
- Fotografie
- Geletterdheidsmodules Nederlands En Leren Leren
- Grafische communicatie en media
- Groot transport
- Hebreeuws
- Horeca



- Huishoudelijk koken
- Huishoudelijke decoratie- en naaitechnieken
- Huishoudhulp
- ICT-technieken
- Informatie- en communicatietechnologie
- Koeling en warmte
- Land- en tuinbouw
- Lassen
- Lichaamsverzorging
- Logistiek en verkoop
- Maritieme diensten
- Mechanica-elektriciteit
- Meubelmakerij
- Mode: maatwerk
- Mode: realisaties
- Nederlands tweede taal richtgraad 1 en 2
- Nederlands tweede taal richtgraad 3 en 4
- Oosterse talen
- Printmedia
- Ruwbouw
- Scandinavische talen
- Schrijnwerkerij
- Slagerij
- Slavische talen
- Specifieke personenzorg
- Textiel
- Toerisme

Binnen de studiegebieden 'algemene vorming' en 'aanvullende algemene vorming' worden ook de opleidingen van het vroegere 'tweedekansonderwijs' aangeboden. Met deze opleidingen, al dan niet in combinatie met een bepaalde beroepsopleiding, kunnen volwassenen nog een diploma secundair onderwijs behalen. De centra voor volwassenenonderwijs richten zelf de examens in en reiken het diploma secundair onderwijs uit.

## **2. ORGANISATIE VAN HET ONDERWIJSSYSTEEM**

### **2.1. Leerplicht**

In de Belgische grondwet staat dat elk kind recht heeft op onderwijs. Om dit leerrecht te garanderen, is er leerplicht. Tot en met het schooljaar 2019-2020 begon de leerplicht op 1 september van het kalenderjaar waarin een kind zes jaar werd. Vanaf het schooljaar 2020-2021 begint de leerplicht een jaar vroeger, namelijk op 1 september van het kalenderjaar waarin het kind vijf jaar wordt..

Een leerling is voltijds leerplichtig tot vijftien of zestien jaar. Nadien geldt enkel nog de deeltijdse leerplicht. De meeste jongeren blijven echter voltijds secundair onderwijs volgen.

De leerplicht eindigt op de achttiende verjaardag of op 30 juni van het kalenderjaar waarin de jongere achttien wordt. Voor jongeren die vóór hun achttiende het diploma secundair onderwijs, het studiegetuigschrift van het tweede leerjaar van de derde graad BSO of het getuigschrift van opleidingsvorm 3 van het buitengewoon secundair onderwijs behalen, stopt de leerplicht op dat ogenblik.

Alle scholen zijn in principe gemengd want een school mag geen leerlingen weigeren op basis van geslacht.

De leerplicht geldt voor alle kinderen die in België verblijven. Ook kinderen met een vreemde nationaliteit zijn leerplichtig. Vanaf de zestigste dag na hun registratie in de gemeente moeten zij ingeschreven zijn in een school en regelmatig de lessen volgen. Scholen mogen leerlingen zonder verblijfsvergunning niet weigeren. Leerlingen die met succes een opleiding voltooien, krijgen een studiebewijs.

De leerplicht is in België niet gelijk aan schoolplicht. Kinderen moeten niet noodzakelijk naar school om te leren. Ouders kunnen kiezen voor **huisonderwijs** en moeten dit meedelen aan het Vlaams Ministerie van Onderwijs en Vorming. De overheid controleert namelijk of alle leerplichtige leerlingen effectief leren. Als dit niet zo is, kan een rechtbank ouders hiervoor straffen. In de praktijk kiezen weinig ouders voor huisonderwijs.

Om een helder kader te schetsen en de kwaliteit van het huisonderwijs te waarborgen is de regelgeving aangepast op het vlak van terminologie, instapdatum, controle op het huisonderwijs en kwaliteitscontrole via de Vlaamse examencommissie.

De kwaliteit van het huisonderwijs wordt getoetst via een kwaliteitscontrole door de onderwijsinspectie. Sindsdien is er ook een verplichte deelname aan de examens van de Vlaamse examencommissie. Leerlingen die na de voorziene herkansingen niet slagen, moeten verplicht instappen in het regulier (schools) onderwijs.

Als specifieke maatregel voor zieke leerlingen kan tijdelijk of zelfs permanent onderwijs aan huis worden voorzien. Voor permanent onderwijs aan huis moet de Onderwijsinspectie toelating geven. De onderwijsinspectie kan ook beslissen

tot vrijstelling van de leerplicht. Dit gebeurt enkel als het kind zo'n ernstige fysieke en/of psychische beperking heeft dat het onmogelijk onderwijs kan volgen.

## 2.2. Vrijheid van onderwijs

Vrijheid van onderwijs is een grondwettelijk recht in België. Elke natuurlijke persoon of rechtspersoon mag onderwijs organiseren en kan daarvoor scholen oprichten. De overheid mag niet preventief optreden tegen de oprichting van vrije scholen. Nog volgens de grondwet is de overheid verplicht neutraal onderwijs in te richten.

Het **schoolbestuur** is een sleutelbegrip voor de organisatie van het Vlaams onderwijs. Het schoolbestuur is verantwoordelijk voor één of meerdere scholen en is vergelijkbaar met een raad van bestuur in een bedrijf. Het schoolbestuur neemt de vorm aan van een overheid, een natuurlijke persoon of een rechtspersoon/rechtspersonen. De schoolbesturen beschikken over een ruime autonomie. Ze kiezen vrij hun onderwijsmethoden en kunnen hun onderwijs op een bepaalde levensbeschouwing of pedagogische opvatting baseren. Ze mogen ook hun eigen leerplannen en lesroosters vastleggen en stellen zelf hun personeel aan. Maar voor erkenning en eventuele financiering door de overheid is die autonomie niet onbegrensd. Er bestaan namelijk een hele reeks erkennings- en financieringsvoorwaarden waaronder: het bereiken van de eindtermen, het moeten beschikken over genoeg didactisch materiaal en over bewoonbare gebouwen die moeten voldoen aan bepaalde veiligheidsvoorschriften en hygiënenormen, ....

De grondwet waarborgt ook de keuzevrijheid van de ouders. Ouders en kinderen moeten over een school naar keuze kunnen beschikken op een redelijke afstand van de woonplaats.

Er zijn drie onderwijsnetten:

- Het **GO! onderwijs** van de Vlaamse Gemeenschap is het officieel onderwijs dat door de openbare instelling 'het GO! onderwijs van de Vlaamse Gemeenschap' georganiseerd wordt in opdracht van de Vlaamse Gemeenschap. Het GO! is door de grondwet verplicht tot neutraliteit. De religieuze, filosofische of ideologische overtuiging van de ouders en de leerlingen moet gerespecteerd worden.
- Het **officieel gesubsidieerd onderwijs** (OGO) omvat het gemeentelijk onderwijs (georganiseerd door de gemeentebesturen) en het provinciaal onderwijs (georganiseerd door de provinciebesturen). De schoolbesturen van dit onderwijs zijn verenigd in twee koepels: het Onderwijssecretariaat van de Steden en Gemeenten van de Vlaamse Gemeenschap (OVSG) en het Provinciaal Onderwijs Vlaanderen (POV).
- Het **vrij gesubsidieerd onderwijs** (VGO) wordt door een privépersoon of privé-organisatie ingericht.

Het schoolbestuur is vaak een vereniging zonder winstoogmerk (vzw). Het vrij onderwijs bestaat hoofdzakelijk uit katholieke scholen. Zij zijn verenigd in de koepel Katholiek Onderwijs Vlaanderen. Er zijn ook protestantse, joodse, orthodoxe, islamitische, ... scholen. Naast de confessionele scholen bestaan er scholen die niet aan een godsdienst gebonden zijn. Voorbeelden zijn de methodescholen (op basis van de inzichten van Freinet, Montessori of Steiner) die specifieke pedagogische methodes toepassen.

Binnen een onderwijsnet kunnen schoolbesturen aansluiten bij een representatieve vereniging van schoolbesturen, ook **koepel** genoemd. Een koepel vertegenwoordigt het schoolbestuur ten aanzien van de overheid, maar doet ook aan dienstverlening voor de scholen, door bijvoorbeeld leerplannen en lesroosters op te stellen.

Een klein aantal scholen in Vlaanderen is niet erkend door de overheid. Dit zijn de privéscholen. Zij ontvangen geen financiering van de overheid.

Het onderwijs dat voor en door de overheid wordt georganiseerd (het GO! en het gemeentelijk en provinciaal onderwijs), wordt **officieel onderwijs** genoemd. Erkend onderwijs uit privé-initiatief heet **vrij onderwijs**.

## 2.3 Centra voor leerlingenbegeleiding

Elke erkende school in Vlaanderen werkt samen met een **Centrum voor Leerlingenbegeleiding (CLB)**. Het CLB is een dienst die door de overheid gefinancierd wordt indien het CLB behoort tot het GO! onderwijs van de Vlaamse Gemeenschap. De overheid subsidieert de CLB's die behoren tot het gesubsidieerd vrij onderwijs en het gesubsidieerd officieel onderwijs. In Vlaanderen zijn er 58 centra, die elk tot één van de drie onderwijsnetten behoren. CLB's werken rond een aantal thema's netoverschrijdend samen en een CLB van een specifiek net kan ook scholen begeleiden die tot een ander onderwijsnet behoren.

Het CLB heeft de opdracht leerlingen te begeleiden in hun functioneren op school en in de maatschappij. Het centrum biedt hiervoor kwaliteitsvolle leerlingenbegeleiding aan. Kwaliteitsvolle leerlingenbegeleiding bevordert de totale ontwikkeling van alle leerlingen, verhoogt hun welbevinden, voorkomt vroegtijdig schoolverlaten en creëert meer gelijke onderwijskansen. Op die manier draagt het bij tot het functioneren van de leerling in de schoolse én maatschappelijke context.

Leerlingenbegeleiding situeert zich op 4 begeleidingsdomeinen:

- het leren en studeren: problemen met lezen, schrijven, rekenen, leren ...;
- de onderwijsloopbaan: vragen bij de studiekeuze, studierichtingen, attesten en diploma's ...;
- het psychisch en sociaal functioneren: depressieve gevoelens, stress, faalangst, pestproblemen, grensoverschrijdend gedrag, een moeilijke thuissituatie ...;
- de preventieve gezondheidszorg: gezondheidsproblemen, inenting, groeistoornissen, druggebruik, overgewicht.

Leerlingen, ouders, leraren en schooldirecties kunnen terecht bij het CLB met allerlei vragen naar informatie, ondersteuning en hulp. Het CLB bekijkt samen met alle betrokken actoren wat er nodig is. Bij nood aan schoolexterne hulpverlening verwijst het CLB door naar de meest gepaste hulpverlening en blijft het CLB verder opvolgen in functie van de afstemming van de schoolexterne hulp met de leerlingenbegeleiding en de onderwijsloopbaan van de leerling.

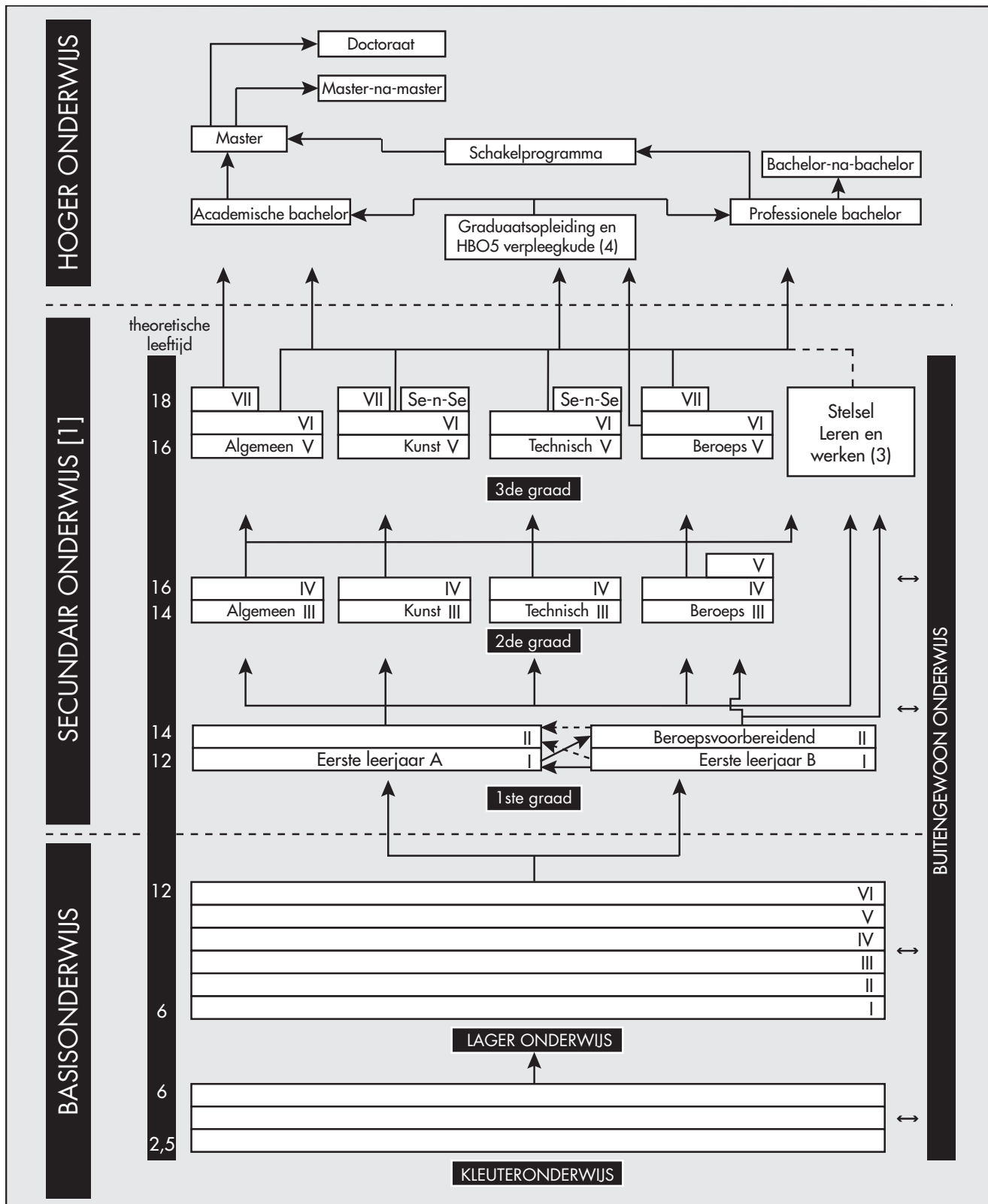
Leerlingen, ouders en scholen zijn verplicht om mee te werken aan:

- de begeleidingsactiviteiten die het CLB onderneemt in functie van de opvolging van de leerplicht. De school is verplicht om leerlingen met 5 halve dagen problematische afwezigheid te melden aan het CLB. De school en het CLB starten samen een traject op.
- de systematische contactmomenten met oa. een medisch onderzoek en een gesprek over de leefgewoonten van de leerling. Er mag ook gekozen worden voor een externe arts;
- de maatregelen die een CLB moet nemen indien er bij een leerling een besmettelijke ziekte wordt vastgesteld (veelal via een melding van de behandelend arts van de leerling). Besmettelijke ziekten bij leraren worden opgevolgd door de arbeidsgeneesheer. De maatregelen die genomen worden hebben als doel te verdere verspreiding van besmettelijke ziekten te voorkomen.

Het CLB biedt ook vaccinaties aan conform het Vlaams vaccinatieschema om een aantal besmettelijke ziekten in Vlaanderen onder controle te houden of zelfs uit te roeien. Leerlingen en ouders zijn vrij om hier al dan niet op in te gaan.

Het CLB werkt onafhankelijk van de school en stelt het belang van de leerling steeds centraal. Algemeen dienen bekwame leerlingen (richtleeftijd vanaf 12 jaar) in te stemmen met de hulp die het CLB wil aanbieden, voor kinderen jonger dan 12 jaar geven de ouders een akkoord. CLB-medewerkers hebben beroepsgeheim. In een CLB werken verschillende disciplines samen zoals bvb. artsen, maatschappelijk werkers, verpleegkundigen, psychologen...

## STRUCTUUR VAN HET VLAAMS ONDERWIJS SCHOOL- EN ACADEMIEJAAR 2019-2020



- (1) In de 2de en 3de graad bso en de 3e graad tso van het secundair onderwijs kan een opleiding zowel worden aangeboden via duaal als niet-duaal leren. Daarnaast is duaal leren ook mogelijk in het buitengewoon secundair onderwijs opleidingsvorm 3 en 4, in het deeltijds beroepssecundair onderwijs en in de leertijd.
- (2) Het modulair onderwijs wordt niet in graden en leerjaren ingedeeld en is bijgevolg niet opgenomen in het schema.
- (3) Stelsel Leren en Werken:  
Je kan starten in het stelsel van leren en werken vanaf 16 jaar. Of al vanaf 15 als je de eerste twee leerjaren van het voltijds secundair onderwijs volledig hebt doorlopen, geslaagd of niet. Je voldoet dan aan de deeltijdse leerplicht. Er zijn twee systemen:
  - Deeltijds beroepssecundair onderwijs (dbso)
  - Leertijd
 Je kan met het stelsel beroepsgerichte certificaten en studiebewijzen behalen, of je diploma secundair onderwijs. Er loopt een hervorming van het stelsel van leren en werken tot een systeem van duaal leren.
- (4) Vanaf 2019-2020 kan je graduaatsopleidingen volgen aan de Vlaamse hogescholen. Er is één uitzondering hierop: de hbo5-opleiding verpleegkunde (hbo5) volg je in een school voor secundair onderwijs.

# TOELICHTING

## 1.1. Algemeen

De leerlingenaantallen van het **basis- en secundair onderwijs** die in dit statistisch jaarboek vermeld worden, hebben betrekking op alle ingeschreven leerlingen op de eerste schooldag van februari 2020 (m.a.w. inclusief vrije leerlingen, correct ingeschreven niet-regelmatige leerlingen,...).

Vanaf het academiejaar 2018-2019 worden er voor het hoger onderwijs definitief gecontroleerde en gevalideerde data van 30 september gerapporteerd. Na 30 september kunnen instellingen nog altijd wijzigingen uitvoeren aan de inschrijvingen van het voorbije academiejaar. Die validatieperiode loopt van oktober tot en met januari. Definitief gevalideerde cijfers worden dus na januari gerapporteerd.

In de academiejaren voor 2018-2019 werden ook data van 30 september gerapporteerd, maar dan onmiddellijk na afsluiten van het academiejaar, begin oktober. Op dat moment waren de cijfers voldoende stabiel en betrouwbaar, maar nog niet 100% definitief. Eén student kan meerdere inschrijvingen hebben in het hoger onderwijs.

Voor het **volwassenenonderwijs** wordt het aantal inschrijvingen in opleidingen gestart binnen het schooljaar (1 september 2019 – 31 augustus 2020) gerapporteerd.

In het **deeltijds kunstonderwijs** wordt het aantal geverifieerde inschrijvingen van financierbare leerlingen op de eerste schooldag van februari 2020 gerapporteerd. Het aantal financierbare inschrijvingen ligt hoger dan het aantal fysieke personen omdat een leerling voor meerdere domeinen ingeschreven kan zijn en in elk domein financierbaar kan zijn.

## 1.2. Buitengewoon onderwijs

De leerlingen in het buitengewoon onderwijs van het type 5 worden niet in de tabellen opgenomen. Deze leerlingen volgen, omwille van een langdurige ziekte, tijdelijk les in het buitengewoon onderwijs. Om dubbelstellingen te vermijden (leerlingen in een type 5-school mogen ook ingeschreven blijven in hun oorspronkelijke school), worden deze leerlingen niet in het cijfermateriaal van het buitengewoon onderwijs meegeteld.

De registratie op de eerste schooldag van februari geeft slechts een momentopname weer van het aantal leerlingen in het buitengewoon onderwijs van het type 5. Het leerlingenaantal fluctueert gedurende het hele jaar. Daarom is het meer aangewezen om voor het buitengewoon onderwijs van het type 5 de gemiddelde aanwezigheid op jaarbasis weer te geven. Deze wordt berekend voor de periode tussen 1 februari 2019 en 31 januari 2020 en wordt in voetnoot onder de tabellen van het buitengewoon onderwijs vermeld.

In de tabellen met het aantal scholen buitengewoon onderwijs worden de scholen die buitengewoon onderwijs van het type 5 aanbieden niet opgenomen. Naar analogie met de tabellen over het aantal leerlingen, wordt het aantal type 5-scholen in voetnoot vermeld.

## 1.3. Kleuteronderwijs

Vanaf het schooljaar 2014-2015 vertoont het aantal kleuters een dalende trend. Die daling zet zich door in het schooljaar 2019-2020 maar is kleiner dan de vorige schooljaren. Er waren 1.058 kleuters minder ingeschreven dan in 2018-2019. De daling doet zich alleen voor in het gewoon kleuteronderwijs (-1.243 kleuters). In het buitengewoon kleuteronderwijs was er een vrij forse toename met +185 (+8,64%) inschrijvingen.

	Gewoon kleuteronderwijs		Buitengewoon kleuteronderwijs		Totaal kleuteronderwijs	
07-08 t.o.v. 06-07	+4.186	of +1,79%	+43	of +2,25%	+4.229	of +1,80%
08-09 t.o.v. 07-08	+5.952	of +2,51%	+27	of +1,38%	+5.979	of +2,50%
09-10 t.o.v. 08-09	+6.909	of +2,84%	-15	of -0,76%	+6.894	of +2,81%
10-11 t.o.v. 09-10	+7.033	of +2,81%	+13	of +0,82%	+7.046	of +2,79%
11-12 t.o.v. 10-11	+5.179	of +2,01%	+11	of +0,56%	+5.190	of +2,00%
12-13 t.o.v. 11-12	+3.350	of +1,28%	+37	of +1,86%	+3.387	of +1,28%
13-14 t.o.v. 12-13	+3.244	of +1,22%	+19	of +0,94%	+3.263	of +1,22%
14-15 t.o.v. 13-14	-744	of -0,28%	-42	of -2,06%	-786	of -0,29%
15-16 t.o.v. 14-15	-697	of -0,26%	-16	of -0,80%	-713	of -0,26%
16-17 t.o.v. 15-16	-1.377	of -0,51%	-17	of -0,86%	-1.394	of -0,52%
17-18 t.o.v. 16-17	-2.590	of -0,97%	+19	of +0,97%	-2.571	of -0,96%
18-19 t.o.v. 17-18	-1.354	of -0,51%	+154	of +7,75%	-1.200	of -0,45%
19-20 t.o.v. 18-19	-1.243	of -0,47%	+185	of +8,64%	-1.058	of -0,40%

## 1.4. Lager onderwijs

In het lager onderwijs neemt de leerlingpopulatie al een aantal schooljaren toe. Deze toename wordt evenwel steeds kleiner. In het schooljaar 2019-2020 was er een stijging met +686 leerlingen in het gewoon lager onderwijs. In het buitengewoon lager onderwijs was er, na de stijging van vorig schooljaar, opnieuw een toename met +783 leerlingen (+3,16%) in het schooljaar 2019-2020.

	Gewoon lager onderwijs			Buitengewoon lager onderwijs			Totaal lager onderwijs		
07-08 t.o.v. 06-07	-2.600	of	-0,67%	+346	of	+1,29%	-2.254	of	-0,54%
08-09 t.o.v. 07-08	-2.675	of	-0,70%	+403	of	+1,48%	-2.272	of	-0,55%
09-10 t.o.v. 08-09	-1.685	of	-0,44%	+162	of	+0,59%	-1.523	of	-0,37%
10-11 t.o.v. 09-10	+1.786	of	+0,47%	+520	of	+1,88%	+2.306	of	+0,57%
11-12 t.o.v. 10-11	+4.713	of	+1,23%	+341	of	+1,21%	+5.054	of	+1,23%
12-13 t.o.v. 11-12	+5.655	of	+1,46%	-85	of	-0,30%	+5.570	of	+1,34%
13-14 t.o.v. 12-13	+7.378	of	+1,88%	-174	of	-0,61%	+7.204	of	+1,71%
14-15 t.o.v. 13-14	+11.368	of	+2,84%	-824	of	-2,91%	+10.544	of	+2,46%
15-16 t.o.v. 14-15	+11.814	of	+2,87%	-1.905	of	-6,93%	+9.909	of	+2,26%
16-17 t.o.v. 15-16	+9.380	of	+2,22%	-933	of	-3,65%	+8.447	of	+1,88%
17-18 t.o.v. 16-17	+6.488	of	+1,50%	-265	of	-1,08%	+6.223	of	+1,36%
18-19 t.o.v. 17-18	+3.496	of	+0,80%	+404	of	+1,66%	+3.900	of	+0,84%
19-20 t.o.v. 18-19	+686	of	+0,16%	+783	of	+3,16%	+1.469	of	+0,31%

### 1.5. Voltijds secundair onderwijs

In het secundair onderwijs nam het aantal inschrijvingen voor het vijfde schooljaar op rij toe. In het schooljaar 2019-2020 wordt die toename groter: +7.530 (+1,68%). De stijging doet zich zowel voor in het voltijds gewoon secundair onderwijs +6.979 (+1,63%) als in het buitengewoon secundair onderwijs +551 (+2,68%).

	Voltijds gewoon secundair onderwijs			Buitengewoon secundair onderwijs			Totaal voltijds secundair onderwijs		
07-08 t.o.v. 06-07	-1.023	of	-0,23%	+74	of	+0,41%	-949	of	-0,21%
08-09 t.o.v. 07-08	-2.169	of	-0,49%	+285	of	+1,56%	-1.884	of	-0,41%
09-10 t.o.v. 08-09	-6.401	of	-1,47%	+467	of	+2,52%	-5.934	of	-1,31%
10-11 t.o.v. 09-10	-4.925	of	-1,15%	+472	of	+2,48%	-4.453	of	-0,99%
11-12 t.o.v. 10-11	-4.135	of	-0,97%	+348	of	+1,79%	-3.787	of	-0,85%
12-13 t.o.v. 11-12	-1.868	of	-0,44%	+342	of	+1,72%	-1.526	of	-0,35%
13-14 t.o.v. 12-13	-1.348	of	-0,32%	+318	of	+1,58%	-1.030	of	-0,23%
14-15 t.o.v. 13-14	-622	of	-0,15%	+166	of	+0,81%	-456	of	-0,10%
15-16 t.o.v. 14-15	+1.381	of	+0,33%	-328	of	-1,59%	+1.053	of	+0,24%
16-17 t.o.v. 15-16	+979	of	+0,23%	-203	of	-1,00%	+776	of	+0,18%
17-18 t.o.v. 16-17	+2.768	of	+0,66%	+201	of	+1,00%	+2.969	of	+0,68%
18-19 t.o.v. 17-18	+5.481	of	+1,30%	+213	of	+1,05%	+5.694	of	+1,29%
19-20 t.o.v. 18-19	+6.979	of	+1,63%	+551	of	+2,68%	+7.530	of	+1,68%

Tijdens het schooljaar 2019-2020 telde het onthaalonderwijs voor anderstalige nieuwkomers 5.056 leerlingen.

Op 1 september 2009 werd het hoger beroepsonderwijs (HBO5) ingevoerd in het Vlaams onderwijsbestel. De opleiding verpleegkunde die vroeger behoorde tot de vierde graad van het beroepssecundair onderwijs, ging vanaf die datum over naar het hoger beroepsonderwijs (HBO5 verpleegkunde). Het hoger beroepsonderwijs behoort tot het niveau hoger onderwijs. Dit verklaart de opvallende daling in de cijfers van het gewoon secundair onderwijs in het schooljaar 2009-2010. Op 1 februari 2020 werden er 6.444 cursisten geteld in HBO5 verpleegkunde.

### 1.6. Hoger onderwijs

De cijfers voor hoger onderwijs in het voorliggend statistisch jaarboek zijn afkomstig uit de Databank Hoger Onderwijs 2.0 (DHO 2.0) en worden per inschrijving weergegeven. Eén student kan meerdere inschrijvingen hebben in het hoger onderwijs. Het aantal inschrijvingen is dus niet gelijk aan het aantal studenten. In de tabellen hieronder wordt wel **per student** gerapporteerd om de vergelijking met vroegere academiejaren mogelijk te maken.

Tot en met het academiejaar 2017-2018 werd er kort na 30 september gerapporteerd over het hoger onderwijs. Op dat moment waren de cijfers voldoende stabiel en betrouwbaar. Toch waren het geen definitieve gegevens. Instellingen konden na die datum nog altijd wijzigingen uitvoeren aan de inschrijvingen van het voorbije academiejaar.

Vanaf het academiejaar 2018-2019 worden er nog steeds data van 30 september gerapporteerd, maar nu na definitieve controle en validatie. Die validatieperiode loopt van oktober tot en met januari. Inschrijvingen waarvoor werd uitgeschreven vóór 30 september, worden niet vermeld in de tabellen (behalve op de pagina's 187, 189 en 243: daar worden de uitschrijvingen éénmalig vermeld).

In het academiejaar 2013-2014 werd het hoger onderwijs in Vlaanderen grondig hervormd. De hogescholen droegen, met uitzondering van de kunstopleidingen en de academische opleidingen van Hogere Zeevaartschool, hun academische bachelor- en masteropleidingen over aan de universiteiten. Dit verklaart de sprong in de datareeksen die hieronder weergegeven worden.

Dit jaar bevat deze publicatie voor het eerst de inschrijvingen in de graduaatsopleidingen. Deze opleidingen kwamen over van de centra voor volwassenenonderwijs naar de hogescholen. Tot en met academiejaar 2018-2019 sprak men

over HBO5-opleidingen. Vanaf academiejaar 2019-2020 spreken we over graduaatsopleidingen. Ook nieuw is dat alle lerarenopleidingen in Vlaanderen voortaan deel uitmaken van het hoger onderwijs als educatieve opleidingen.

Bovengenoemde wijzigingen verklaren de forse stijging van het aantal studenten in de initiële opleidingen in het academiejaar 2019-2020: +8,23% ten opzichte van het academiejaar 2018-2019.

Hoger onderwijs			
07-08 t.o.v. 06-07	+5.203	of	+3,19%
08-09 t.o.v. 07-08	+7.230	of	+4,29%
09-10 t.o.v. 08-09	+10.068	of	+5,73%
10-11 t.o.v. 09-10	+9.812	of	+5,28%
11-12 t.o.v. 10-11	+6.835	of	+3,49%
12-13 t.o.v. 11-12	+5.098	of	+2,52%
13-14 t.o.v. 12-13	+4.233	of	+2,04%
14-15 t.o.v. 13-14	+2.931	of	+1,38%
15-16 t.o.v. 14-15	+2.497	of	+1,16%
16-17 t.o.v. 15-16	+2.482	of	+1,14%
17-18 t.o.v. 16-17	+1.920	of	+0,87%
18-19 t.o.v. 17-18	+766	of	+0,35%
19-20 t.o.v. 18-19	+18.315	of	+8,23%

Hogescholenonderwijs			
07-08 t.o.v. 06-07	+1.697	of	+1,66%
08-09 t.o.v. 07-08	+3.158	of	+3,03%
09-10 t.o.v. 08-09	+6.556	of	+6,11%
10-11 t.o.v. 09-10	+6.665	of	+5,84%
11-12 t.o.v. 10-11	+4.747	of	+3,93%
12-13 t.o.v. 11-12	+3.554	of	+2,83%
13-14 t.o.v. 12-13	-18.370	of	-14,22%
14-15 t.o.v. 13-14	+2.918	of	+2,63%
15-16 t.o.v. 14-15	+2.358	of	+2,07%
16-17 t.o.v. 15-16	+2.410	of	+2,08%
17-18 t.o.v. 16-17	+459	of	+0,39%
18-19 t.o.v. 17-18	-1.345	of	-1,13%
19-20 t.o.v. 18-19	-14.892	of	+12,67%

Universitair onderwijs			
07-08 t.o.v. 06-07	+3.506	of	+5,76%
08-09 t.o.v. 07-08	+4.229	of	+6,57%
09-10 t.o.v. 08-09	+3.555	of	+5,18%
10-11 t.o.v. 09-10	+2.708	of	+3,74%
11-12 t.o.v. 10-11	+2.072	of	+2,76%
12-13 t.o.v. 11-12	+1.582	of	+2,05%
13-14 t.o.v. 12-13	+22.607	of	+28,72%
14-15 t.o.v. 13-14	+36	of	+0,04%
15-16 t.o.v. 14-15	+113	of	+0,11%
16-17 t.o.v. 15-16	+77	of	+0,08%
17-18 t.o.v. 16-17	+1.490	of	+1,47%
18-19 t.o.v. 17-18	+2.082	of	+2,02%
19-20 t.o.v. 18-19	+3.441	of	+3,27%

In de tabellen hierboven is de som van de aangroei van de studentenpopulatie aan de hogescholen en de universiteiten niet gelijk aan de totale aangroei in het hoger onderwijs. Een student die zowel aan een hogeschool als een universiteit ingeschreven is, wordt zowel bij de hogescholen als bij de universiteiten geteld, terwijl het slechts om één student gaat.

## 1.7. Volwassenenonderwijs en basiseducatie

### Volwassenenonderwijs

Vanaf 2019-2020 wordt in het Statistisch jaarboek van het Vlaams onderwijs over het volwassenenonderwijs gerapporteerd per schooljaar. Tot en met de editie 2018-2019 was dit per referentieperiode. Om de aantallen van 2019-2020 toch in perspectief te plaatsen, wordt hieronder een reeks 'per schooljaar' weergegeven. Het hoger beroepsonderwijs van het volwassenenonderwijs en de specifieke lerarenopleiding van het volwassenenonderwijs werden in 2019-2020 overdragen naar het hoger onderwijs. Daarom wordt er hier niet meer over gerapporteerd.

15-16 t.o.v. 14-15	-11.478	of	-3,6%
16-17 t.o.v. 15-16	-3.153	of	-1,0%
17-18 t.o.v. 16-17	-5.970	of	-2,0%
18-19 t.o.v. 17-18	-3.594	of	-1,2%
19-20 t.o.v. 18-19	-9.753	of	-3,3%

## Basiseducatie

Vanaf 2019-2020 wordt in het Statistisch jaarboek van het Vlaams onderwijs over de basiseducatie gerapporteerd per schooljaar. Tot en met de editie 2018-2019 was dit per referentieperiode. Om de aantallen van 2019-2020 toch in perspectief te plaatsen, wordt hieronder een reeks 'per schooljaar' weergegeven.

15-16 t.o.v. 14-15	-7.943	of	-15,7%
16-17 t.o.v. 15-16	-3.492	of	-6,0%
17-18 t.o.v. 16-17	-2.497	of	-4,0%
18-19 t.o.v. 17-18	-113	of	-0,2%
19-20 t.o.v. 18-19	-9.297	of	-14,4%

### 1.8. Deeltijds kunstonderwijs

Het decreet deeltijds kunstonderwijs van 9/3/2018 had een aantal wijzigingen in de opleidingsstructuur tot gevolg. Een daarvan was dat de vroegere studierichtingen Beeldende kunst, Muziek, Woordkunst en Dans vanaf 2018-2019 vervangen werden door de domeinen Beeldende en audiovisuele kunsten, Muziek, Woordkunst-drama en Dans. Er kwam ook een domeinoverschrijdende initiatieopleiding.

De hervorming had een forse toename van het aantal financierbare inschrijvingen tot gevolg in het schooljaar 2018-2019. Ook in het schooljaar 2019-2020 zien we nog een opvallende toename: + 4.930 financierbare inschrijvingen of + 2,51%.

07-08 t.o.v. 06-07	+2.909	of	+1,76%
08-09 t.o.v. 07-08	-419	of	-0,25%
09-10 t.o.v. 08-09	+2.690	of	+1,60%
10-11 t.o.v. 09-10	+1.326	of	+0,78%
11-12 t.o.v. 10-11	+1.823	of	+1,06%
12-13 t.o.v. 11-12	+616	of	+0,36%
13-14 t.o.v. 12-13	+1.149	of	+0,66%
14-15 t.o.v. 13-14	+553	of	+0,32%
15-16 t.o.v. 14-15	+1.994	of	+1,13%
16-17 t.o.v. 15-16	+826	of	+0,46%
17-18 t.o.v. 16-17	+1.778	of	+1,00%
18-19 t.o.v. 17-18	+15.906	of	+8,82%
19-20 t.o.v. 18-19	+4.930	of	+2,51%





# SCHOOLBEVOLKING



**Deel 1 SCHOOLBEVOLKING****Hoofdstuk 1 : Algemeen overzicht**



**SCHOOLBEVOLKING IN HET VOLTIJD ODERWIJS NAAR SOORT SCHOOLBESTUUR EN GESLACHT**

	Gemeen- schaps- onderwijs	Privaat- rechtelijk rechts- persoon	Provincie	Gemeente	Vlaamse Gemeen- schaps- commissie	Jongens	Meisjes	Totaal
<b>BASISONDERWIJS</b>								
<b>Kleuteronderwijs</b>								
Gewoon	42.050	160.437	120	58.585	-	133.566	127.626	261.192
Buitengewoon	719	1.351	15	206	34	1.688	637	2.325
<b>Totaal kleuteronderwijs</b>	<b>42.769</b>	<b>161.788</b>	<b>135</b>	<b>58.791</b>	<b>34</b>	<b>135.254</b>	<b>128.263</b>	<b>263.517</b>
<b>Lager onderwijs</b>								
Gewoon	69.824	272.215	190	100.732	-	222.702	220.259	442.961
Buitengewoon	6.110	15.437	627	3.226	167	16.850	8.717	25.567
<b>Totaal lager onderwijs</b>	<b>75.934</b>	<b>287.652</b>	<b>817</b>	<b>103.958</b>	<b>167</b>	<b>239.552</b>	<b>228.976</b>	<b>468.528</b>
<b>TOTAAL BASISONDERWIJS</b>	<b>118.703</b>	<b>449.440</b>	<b>952</b>	<b>162.749</b>	<b>201</b>	<b>374.806</b>	<b>357.239</b>	<b>732.045</b>
<b>SECUNDAIR ONDERWIJS</b>								
<b>Anderstalige nieuwkomers</b>	<b>1.602</b>	<b>2.393</b>	<b>269</b>	<b>792</b>	<b>-</b>	<b>2.923</b>	<b>2.133</b>	<b>5.056</b>
<b>1ste graad</b>								
1ste leerjaar A	12.277	49.273	1.282	2.194	-	32.388	32.638	65.026
1ste leerjaar B	2.348	5.557	549	752	-	5.185	4.021	9.206
2de leerjaar	11.570	45.799	1.223	1.998	-	29.887	30.703	60.590
2de leerjaar BVJ	3.178	7.334	753	933	-	6.961	5.237	12.198
<b>Totaal 1ste graad</b>	<b>29.373</b>	<b>107.963</b>	<b>3.807</b>	<b>5.877</b>	<b>-</b>	<b>74.421</b>	<b>72.599</b>	<b>147.020</b>
<b>2de graad</b>								
Algemeen	13.895	51.370	317	1.643	-	30.045	37.180	67.225
Technisch	6.781	31.392	2.010	1.911	-	24.316	17.778	42.094
Kunst	728	1.404	418	527	-	964	2.113	3.077
Beroeps	7.648	17.975	1.931	2.137	-	17.150	12.541	29.691
<b>Totaal 2de graad</b>	<b>29.052</b>	<b>102.141</b>	<b>4.676</b>	<b>6.218</b>	<b>-</b>	<b>72.475</b>	<b>69.612</b>	<b>142.087</b>
<b>3de graad</b>								
Algemeen	10.201	40.444	231	1.129	-	22.238	29.767	52.005
Technisch	7.450	33.558	2.013	1.906	-	25.543	19.384	44.927
Kunst	801	1.641	445	586	-	1.198	2.275	3.473
Beroeps	9.405	24.737	2.448	2.525	-	21.646	17.469	39.115
<b>Totaal 3de graad</b>	<b>27.857</b>	<b>100.380</b>	<b>5.137</b>	<b>6.146</b>	<b>-</b>	<b>70.625</b>	<b>68.895</b>	<b>139.520</b>
<b>modulair onderwijs op het niveau van de 2de en 3de graad</b>	81	505	57	109	-	254	498	752
<b>Totaal gewoon secundair</b>	<b>87.965</b>	<b>313.382</b>	<b>13.946</b>	<b>19.142</b>	<b>-</b>	<b>220.698</b>	<b>213.737</b>	<b>434.435</b>
<b>Totaal buitengewoon secundair</b>	<b>5.907</b>	<b>12.839</b>	<b>531</b>	<b>1.617</b>	<b>201</b>	<b>14.218</b>	<b>6.877</b>	<b>21.095</b>
<b>TOTAAL SECUNDAIR ONDERWIJS</b>	<b>93.872</b>	<b>326.221</b>	<b>14.477</b>	<b>20.759</b>	<b>201</b>	<b>234.916</b>	<b>220.614</b>	<b>455.530</b>
<b>TOTAAL BASIS- EN SECUNDAIR ONDERWIJS</b>	<b>212.575</b>	<b>775.661</b>	<b>15.429</b>	<b>183.508</b>	<b>402</b>	<b>609.722</b>	<b>577.853</b>	<b>1.187.575</b>

**AANTAL CURSISTEN IN HBO5 verpleegkunde**

HBO5 verpleegkunde (1)	1.329	4.574	399	142	-	826	5.618	6.444
------------------------	-------	-------	-----	-----	---	-----	-------	-------

**AANTAL INSCHRIJVINGEN IN HET HOGER ONDERWIJS**

	Mannen	Vrouwen	Totaal
<b>HOGER ONDERWIJS (2)</b>			
Hogeschoolenonderwijs	59.127	75.648	134.775
Universitair onderwijs	53.228	62.916	116.144
<b>TOTAAL HOGER ONDERWIJS</b>	<b>112.355</b>	<b>138.564</b>	<b>250.919</b>

(1) De gegevens van het hoger beroepsonderwijs van het volwassenenonderwijs vindt u in Deel I, hoofdstuk 6: Volwassenenonderwijs.

(2) Het betreft alle inschrijvingen van studenten met een diplomacontract in een initiële opleiding en dit in een instelling van het hoger onderwijs in het huidige academiejaar. **Eén student kan meerdere inschrijvingen hebben.**



**SCHOOLBEVOLKING IN HET VOLTIJDS BASIS- EN**

	Antwerpen			Vlaams-Brabant			Brussels Hoofdstedelijk Gewest			West-Vlaanderen			
	J	M	T	J	M	T	J	M	T	J	M	T	
<b>Kleuteronderwijs</b>													
Gewoon	37.908	36.283	74.191	21.282	20.526	41.808	7.334	6.824	14.158	21.289	20.415	41.704	
Buitengewoon	465	189	654	126	64	190	91	41	132	301	107	408	
<b>Totaal</b>	<b>38.373</b>	<b>36.472</b>	<b>74.845</b>	<b>21.408</b>	<b>20.590</b>	<b>41.998</b>	<b>7.425</b>	<b>6.865</b>	<b>14.290</b>	<b>21.590</b>	<b>20.522</b>	<b>42.112</b>	
<b>Lager onderwijs</b>													
Gewoon	63.573	62.755	126.328	35.571	34.855	70.426	9.593	9.652	19.245	36.138	35.706	71.844	
Buitengewoon	4.751	2.495	7.246	1.902	975	2.877	427	194	621	3.255	1.710	4.965	
<b>Totaal</b>	<b>68.324</b>	<b>65.250</b>	<b>133.574</b>	<b>37.473</b>	<b>35.830</b>	<b>73.303</b>	<b>10.020</b>	<b>9.846</b>	<b>19.866</b>	<b>39.393</b>	<b>37.416</b>	<b>76.809</b>	
<b>Secundair onderwijs</b>													
Gewoon	61.220	59.853	121.073	33.161	31.380	64.541	7.359	8.295	15.654	37.915	36.520	74.435	
Buitengewoon	3.906	1.982	5.888	1.195	638	1.833	437	230	667	2.807	1.410	4.217	
<b>Totaal</b>	<b>65.126</b>	<b>61.835</b>	<b>126.961</b>	<b>34.356</b>	<b>32.018</b>	<b>66.374</b>	<b>7.796</b>	<b>8.525</b>	<b>16.321</b>	<b>40.722</b>	<b>37.930</b>	<b>78.652</b>	

## SECUNDAIR ONDERWIJS NAAR PROVINCIE EN GESLACHT

	Oost-Vlaanderen			Henegouwen			Limburg			Totaal		
	J	M	T	J	M	T	J	M	T	J	M	T
	29.748	28.165	57.913	26	35	61	15.979	15.378	31.357	133.566	127.626	261.192
	381	135	516	-	-	-	324	101	425	1.688	637	2.325
	<b>30.129</b>	<b>28.300</b>	<b>58.429</b>	<b>26</b>	<b>35</b>	<b>61</b>	<b>16.303</b>	<b>15.479</b>	<b>31.782</b>	<b>135.254</b>	<b>128.263</b>	<b>263.517</b>
	50.354	50.006	100.360	32	29	61	27.441	27.256	54.697	222.702	220.259	442.961
	3.573	1.854	5.427	-	-	-	2.942	1.489	4.431	16.850	8.717	25.567
	<b>53.927</b>	<b>51.860</b>	<b>105.787</b>	<b>32</b>	<b>29</b>	<b>61</b>	<b>30.383</b>	<b>28.745</b>	<b>59.128</b>	<b>239.552</b>	<b>228.976</b>	<b>468.528</b>
	51.247	50.043	101.290	-	-	-	29.796	27.646	57.442	220.698	213.737	434.435
	3.218	1.496	4.714	-	-	-	2.655	1.121	3.776	14.218	6.877	21.095
	<b>54.465</b>	<b>51.539</b>	<b>106.004</b>	<b>-</b>	<b>-</b>	<b>-</b>	<b>32.451</b>	<b>28.767</b>	<b>61.218</b>	<b>234.916</b>	<b>220.614</b>	<b>455.530</b>



## SCHOOLBEVOLKING IN HET VOLTIJD BASIS- EN SECUNDAIR ONDERWIJS NAAR ONDERWIJSNIVEAU EN SOORT SCHOOLBESTUUR

	Gemeenschapsonderwijs				Privaatrechtelijk rechtspersoon				Provincie				Gemeente			
	J	M	T	%	J	M	T	%	J	M	T	%	J	M	T	%
Gewoon kleuteronderwijs	21.735	20.315	42.050	16,10	81.770	78.667	160.437	61,42	60	60	120	0,05	30.001	28.584	58.585	22,43
Gewoon lager onderwijs	35.327	34.497	69.824	15,76	136.370	135.845	272.215	61,45	98	92	190	0,04	50.907	49.825	100.732	22,74
<b>Gewoon basisonderwijs</b>	<b>57.062</b>	<b>54.812</b>	<b>111.874</b>	<b>15,89</b>	<b>218.140</b>	<b>214.512</b>	<b>432.652</b>	<b>61,44</b>	<b>158</b>	<b>152</b>	<b>310</b>	<b>0,04</b>	<b>80.908</b>	<b>78.409</b>	<b>159.317</b>	<b>22,63</b>
<b>Gewoon secundair onderwijs</b>	<b>44.660</b>	<b>43.305</b>	<b>87.965</b>	<b>20,25</b>	<b>155.322</b>	<b>158.060</b>	<b>313.382</b>	<b>72,14</b>	<b>9.171</b>	<b>4.775</b>	<b>13.946</b>	<b>3,21</b>	<b>11.545</b>	<b>7.597</b>	<b>19.142</b>	<b>4,41</b>
<b>Totaal gewoon onderwijs</b>	<b>101.722</b>	<b>98.117</b>	<b>199.839</b>	<b>17,55</b>	<b>373.462</b>	<b>372.572</b>	<b>746.034</b>	<b>65,52</b>	<b>9.329</b>	<b>4.927</b>	<b>14.256</b>	<b>1,25</b>	<b>92.453</b>	<b>86.006</b>	<b>178.459</b>	<b>15,67</b>
Buitengewoon kleuteronderwijs	529	190	719	30,92	978	373	1.351	58,11	7	8	15	0,65	153	53	206	8,86
Buitengewoon lager onderwijs	4.184	1.926	6.110	23,90	10.065	5.372	15.437	60,38	382	245	627	2,45	2.105	1.121	3.226	12,62
<b>Buitengewoon basisonderwijs</b>	<b>4.713</b>	<b>2.116</b>	<b>6.829</b>	<b>24,48</b>	<b>11.043</b>	<b>5.745</b>	<b>16.788</b>	<b>60,19</b>	<b>389</b>	<b>253</b>	<b>642</b>	<b>2,30</b>	<b>2.258</b>	<b>1.174</b>	<b>3.432</b>	<b>12,30</b>
<b>Buitengewoon secundair onderwijs</b>	<b>4.074</b>	<b>1.833</b>	<b>5.907</b>	<b>28,00</b>	<b>8.475</b>	<b>4.364</b>	<b>12.839</b>	<b>60,86</b>	<b>407</b>	<b>124</b>	<b>531</b>	<b>2,52</b>	<b>1.100</b>	<b>517</b>	<b>1.617</b>	<b>7,67</b>
<b>Totaal buitengewoon onderwijs</b>	<b>8.787</b>	<b>3.949</b>	<b>12.736</b>	<b>26,00</b>	<b>19.518</b>	<b>10.109</b>	<b>29.627</b>	<b>60,48</b>	<b>796</b>	<b>377</b>	<b>1.173</b>	<b>2,39</b>	<b>3.358</b>	<b>1.691</b>	<b>5.049</b>	<b>10,31</b>
<b>ALGEMEEN TOTAAL</b>	<b>110.509</b>	<b>102.066</b>	<b>212.575</b>	<b>17,90</b>	<b>392.980</b>	<b>382.681</b>	<b>775.661</b>	<b>65,31</b>	<b>10.125</b>	<b>5.304</b>	<b>15.429</b>	<b>1,30</b>	<b>95.811</b>	<b>87.697</b>	<b>183.508</b>	<b>15,45</b>

	Vlaamse Gemeenschapscommissie				Totaal			
	J	M	T	%	J	M	T	%
Gewoon kleuteronderwijs	-	-	-	-	133.566	127.626	261.192	100
Gewoon lager onderwijs	-	-	-	-	222.702	220.259	442.961	100
<b>Gewoon basisonderwijs</b>	<b>-</b>	<b>-</b>	<b>-</b>	<b>-</b>	<b>356.268</b>	<b>347.885</b>	<b>704.153</b>	<b>100</b>
<b>Gewoon secundair onderwijs</b>	<b>-</b>	<b>-</b>	<b>-</b>	<b>-</b>	<b>220.698</b>	<b>213.737</b>	<b>434.435</b>	<b>100</b>
<b>Totaal gewoon onderwijs</b>	<b>-</b>	<b>-</b>	<b>-</b>	<b>-</b>	<b>576.966</b>	<b>561.622</b>	<b>1.138.588</b>	<b>100</b>
Buitengewoon kleuteronderwijs	21	13	34	1,46	1.688	637	2.325	100
Buitengewoon lager onderwijs	114	53	167	0,65	16.850	8.717	25.567	100
<b>Buitengewoon basisonderwijs</b>	<b>135</b>	<b>66</b>	<b>201</b>	<b>0,72</b>	<b>18.538</b>	<b>9.354</b>	<b>27.892</b>	<b>100</b>
<b>Buitengewoon secundair onderwijs</b>	<b>162</b>	<b>39</b>	<b>201</b>	<b>0,95</b>	<b>14.218</b>	<b>6.877</b>	<b>21.095</b>	<b>100</b>
<b>Totaal buitengewoon onderwijs</b>	<b>297</b>	<b>105</b>	<b>402</b>	<b>0,82</b>	<b>32.756</b>	<b>16.231</b>	<b>48.987</b>	<b>100</b>
<b>ALGEMEEN TOTAAL</b>	<b>297</b>	<b>105</b>	<b>402</b>	<b>0,03</b>	<b>609.722</b>	<b>577.853</b>	<b>1.187.575</b>	<b>100</b>

**SCHOOLBEVOLKING IN HET VOLTIJDS BASIS- EN SECUNDAIR ONDERWIJS  
PER ONDERWIJSNIVEAU, PROVINCIE EN ARRONDISSEMENT**

	Kleuteronderwijs		Lager onderwijs		Secundair onderwijs		Totaal basis- en secundair onderwijs
	Gewoon kleuter- onderwijs	Buiten- gewoon kleuter- onderwijs	Gewoon lager onderwijs	Buiten- gewoon lager onderwijs	Gewoon secundair onderwijs	Buiten- gewoon secundair onderwijs	
<b>Provincie Antwerpen</b>							
Arrondissement Antwerpen	44.580	438	74.107	4.333	65.307	3.603	192.368
Arrondissement Mechelen	12.918	94	23.138	1.292	26.768	950	65.160
Arrondissement Turnhout	16.693	122	29.083	1.621	28.998	1.335	77.852
<b>Totaal</b>	<b>74.191</b>	<b>654</b>	<b>126.328</b>	<b>7.246</b>	<b>121.073</b>	<b>5.888</b>	<b>335.380</b>
<b>Provincie Vlaams-Brabant</b>							
Arrondissement Halle-Vilvoorde	23.383	39	38.849	1.200	30.813	769	95.053
Arrondissement Leuven	18.425	151	31.577	1.677	33.728	1.064	86.622
<b>Totaal</b>	<b>41.808</b>	<b>190</b>	<b>70.426</b>	<b>2.877</b>	<b>64.541</b>	<b>1.833</b>	<b>181.675</b>
<b>Brussels Hoofdstedelijk Gewest</b>	<b>14.158</b>	<b>132</b>	<b>19.245</b>	<b>621</b>	<b>15.654</b>	<b>667</b>	<b>50.477</b>
<b>Provincie West-Vlaanderen</b>							
Arrondissement Brugge	8.827	100	15.907	1.206	21.298	1.261	48.599
Arrondissement Diksmuide	1.902	10	3.288	182	2.875	97	8.354
Arrondissement Ieper	3.879	46	6.807	401	5.945	344	17.422
Arrondissement Kortrijk	11.722	105	19.618	1.389	21.637	966	55.437
Arrondissement Oostende	4.737	60	8.044	535	6.803	451	20.630
Arrondissement Roeselare	5.829	81	9.886	793	9.086	867	26.542
Arrondissement Tielt	3.252	-	5.655	110	3.714	56	12.787
Arrondissement Veurne	1.556	6	2.639	349	3.077	175	7.802
<b>Totaal</b>	<b>41.704</b>	<b>408</b>	<b>71.844</b>	<b>4.965</b>	<b>74.435</b>	<b>4.217</b>	<b>197.573</b>
<b>Provincie Oost-Vlaanderen</b>							
Arrondissement Aalst	10.880	87	19.527	831	22.221	795	54.341
Arrondissement Dendermonde	7.187	56	12.381	703	11.264	386	31.977
Arrondissement Eeklo	2.979	7	4.978	288	6.392	-	14.644
Arrondissement Gent	21.945	240	37.435	2.047	35.292	2.245	99.204
Arrondissement Oudenaarde	4.531	39	8.215	394	7.167	209	20.555
Arrondissement Sint-Niklaas	10.391	87	17.824	1.164	18.954	1.079	49.499
<b>Totaal</b>	<b>57.913</b>	<b>516</b>	<b>100.360</b>	<b>5.427</b>	<b>101.290</b>	<b>4.714</b>	<b>270.220</b>
<b>Provincie Henegouwen</b>							
Arrondissement Moeskroen	61	-	61	-	-	-	122
<b>Totaal</b>	<b>61</b>	<b>-</b>	<b>61</b>	<b>-</b>	<b>-</b>	<b>-</b>	<b>122</b>
<b>Provincie Limburg</b>							
Arrondissement Hasselt	14.872	258	26.008	2.284	30.418	1.656	75.496
Arrondissement Maaseik	9.197	103	16.130	1.270	15.933	1.505	44.138
Arrondissement Tongeren	7.288	64	12.559	877	11.091	615	32.494
<b>Totaal</b>	<b>31.357</b>	<b>425</b>	<b>54.697</b>	<b>4.431</b>	<b>57.442</b>	<b>3.776</b>	<b>152.128</b>
<b>ALGEMEEN TOTAAL</b>	<b>261.192</b>	<b>2.325</b>	<b>442.961</b>	<b>25.567</b>	<b>434.435</b>	<b>21.095</b>	<b>1.187.575</b>



**VOLTIJDS BASIS- EN SECUNDAIR ONDERWIJS**  
**SCHOOLBEVOLKING NAAR GEBOORTEJAAR, ONDERWIJSNIVEAU EN GESLACHT**

Geboortejaar	Kleuteronderwijs						Lager onderwijs						Secundair onderwijs						Totaal		
	Gewoon onderwijs			Buitengewoon onderwijs			Gewoon onderwijs			Buitengewoon onderwijs			Gewoon onderwijs			Buitengewoon onderwijs			J	M	T
	J	M	T	J	M	T	J	M	T	J	M	T	J	M	T	J	M	T			
2017	20.605	19.877	40.482	61	30	91	-	-	-	-	-	-	-	-	-	-	-	-	20.666	19.907	40.573
2016	36.698	35.121	71.819	238	113	351	-	-	-	-	-	-	-	-	-	-	-	-	36.936	35.234	72.170
2015	36.711	35.281	71.992	447	159	606	-	1	1	-	-	-	-	-	-	-	-	-	37.158	35.441	72.599
2014	37.457	35.988	73.445	606	219	825	225	286	511	9	5	14	-	-	-	-	-	-	38.297	36.498	74.795
2013	2.091	1.357	3.448	291	88	379	34.780	34.528	69.308	903	381	1.284	-	-	-	-	-	-	38.065	36.354	74.419
2012	3	1	4	45	28	73	37.055	36.446	73.501	1.765	765	2.530	-	-	-	-	-	-	38.868	37.240	76.108
2011	1	-	1	-	-	-	37.062	36.422	73.484	2.312	1.131	3.443	-	1	1	-	-	-	39.375	37.554	76.929
2010	-	1	1	-	-	-	37.007	36.721	73.728	2.741	1.437	4.178	2	3	5	-	-	-	39.750	38.162	77.912
2009	-	-	-	-	-	-	36.339	35.956	72.295	3.083	1.615	4.698	20	20	40	-	-	-	39.442	37.591	77.033
2008	-	-	-	-	-	-	35.877	35.668	71.545	3.266	1.755	5.021	730	625	1.355	7	-	7	39.880	38.048	77.928
2007	-	-	-	-	-	-	4.141	4.038	8.179	2.556	1.475	4.031	31.179	31.347	62.526	489	114	603	38.365	36.974	75.339
2006	-	-	-	-	-	-	211	190	401	167	119	286	35.630	35.169	70.799	2.085	869	2.954	38.093	36.347	74.440
2005	-	-	-	-	-	-	5	2	7	48	34	82	35.096	34.183	69.279	2.184	932	3.116	37.333	35.151	72.484
2004	-	-	-	-	-	-	-	-	-	-	-	-	33.827	33.303	67.130	2.136	1.011	3.147	35.963	34.314	70.277
2003	-	-	-	-	-	-	-	1	1	-	-	-	32.011	31.908	63.919	2.021	1.025	3.046	34.032	32.934	66.966
2002	-	-	-	-	-	-	-	-	-	-	-	-	30.493	30.530	61.023	1.894	935	2.829	32.387	31.465	63.852
2001	-	-	-	-	-	-	-	-	-	-	-	-	13.685	10.618	24.303	1.345	719	2.064	15.030	11.337	26.367
2000	-	-	-	-	-	-	-	-	-	-	-	-	5.765	4.167	9.932	848	470	1.318	6.613	4.637	11.250
1999	-	-	-	-	-	-	-	-	-	-	-	-	1.587	1.227	2.814	546	354	900	2.133	1.581	3.714
1998	-	-	-	-	-	-	-	-	-	-	-	-	424	355	779	258	167	425	682	522	1.204
1997	-	-	-	-	-	-	-	-	-	-	-	-	119	139	258	162	96	258	281	235	516
1996	-	-	-	-	-	-	-	-	-	-	-	-	44	53	97	83	62	145	127	115	242
1995	-	-	-	-	-	-	-	-	-	-	-	-	27	22	49	55	41	96	82	63	145
1994	-	-	-	-	-	-	-	-	-	-	-	-	8	7	15	24	17	41	32	24	56
1993	-	-	-	-	-	-	-	-	-	-	-	-	9	2	11	17	13	30	26	15	41
1992	-	-	-	-	-	-	-	-	-	-	-	-	6	3	9	6	8	14	12	11	23
1991	-	-	-	-	-	-	-	-	-	-	-	-	5	7	12	7	2	9	12	9	21
1990	-	-	-	-	-	-	-	-	-	-	-	-	3	4	7	5	3	8	8	7	15
1989	-	-	-	-	-	-	-	-	-	-	-	-	1	5	6	1	1	2	2	6	8
1988	-	-	-	-	-	-	-	-	-	-	-	-	1	5	6	3	-	3	4	5	9
1987	-	-	-	-	-	-	-	-	-	-	-	-	1	2	3	2	2	4	3	4	7
1986	-	-	-	-	-	-	-	-	-	-	-	-	2	1	3	-	1	1	2	2	4
1985	-	-	-	-	-	-	-	-	-	-	-	-	4	1	5	2	1	3	6	2	8
1984	-	-	-	-	-	-	-	-	-	-	-	-	-	3	3	3	1	4	3	4	7
1983	-	-	-	-	-	-	-	-	-	-	-	-	4	2	6	1	2	3	5	4	9
1982	-	-	-	-	-	-	-	-	-	-	-	-	1	2	3	1	2	3	2	4	6
1981	-	-	-	-	-	-	-	-	-	-	-	-	4	2	6	-	1	1	4	3	7
1980	-	-	-	-	-	-	-	-	-	-	-	-	-	3	3	-	2	2	-	5	5
1979	-	-	-	-	-	-	-	-	-	-	-	-	3	3	6	1	-	1	4	3	7
1978	-	-	-	-	-	-	-	-	-	-	-	-	1	3	4	-	2	2	1	5	6
1977	-	-	-	-	-	-	-	-	-	-	-	-	-	1	1	-	2	2	-	3	3
1976	-	-	-	-	-	-	-	-	-	-	-	-	1	3	4	-	1	1	1	4	5
1975	-	-	-	-	-	-	-	-	-	-	-	-	-	-	-	3	-	3	3	-	3
1974	-	-	-	-	-	-	-	-	-	-	-	-	3	-	3	2	1	3	5	1	6
1973	-	-	-	-	-	-	-	-	-	-	-	-	-	2	2	1	-	1	1	2	3
1972	-	-	-	-	-	-	-	-	-	-	-	-	-	2	2	1	1	2	1	3	4

**VOLTIJDS BASIS- EN SECUNDAIR ONDERWIJS**  
**SCHOOLBEVOLKING NAAR GEBOORTEJAAR, ONDERWIJSNIVEAU EN GESLACHT (vervolg)**

Geboortejaar	Kleuteronderwijs						Lager onderwijs						Secundair onderwijs						Totaal		
	Gewoon onderwijs			Buitengewoon onderwijs			Gewoon onderwijs			Buitengewoon onderwijs			Gewoon onderwijs			Buitengewoon onderwijs			J	M	T
	J	M	T	J	M	T	J	M	T	J	M	T	J	M	T	J	M	T			
1971	-	-	-	-	-	-	-	-	-	-	-	-	1	2	3	4	-	4	5	2	7
1970	-	-	-	-	-	-	-	-	-	-	-	-	-	1	1	-	-	-	-	1	1
1969	-	-	-	-	-	-	-	-	-	-	-	-	-	1	1	2	2	4	2	3	5
1968	-	-	-	-	-	-	-	-	-	-	-	-	-	-	-	1	3	4	1	3	4
1967	-	-	-	-	-	-	-	-	-	-	-	-	-	-	-	-	3	3	-	3	3
1966	-	-	-	-	-	-	-	-	-	-	-	-	1	-	1	-	-	-	1	-	1
1965	-	-	-	-	-	-	-	-	-	-	-	-	-	-	-	3	2	5	3	2	5
1964	-	-	-	-	-	-	-	-	-	-	-	-	-	-	-	1	1	2	1	1	2
1963	-	-	-	-	-	-	-	-	-	-	-	-	-	-	-	3	-	3	3	-	3
1962	-	-	-	-	-	-	-	-	-	-	-	-	-	-	-	2	2	4	2	2	4
1961	-	-	-	-	-	-	-	-	-	-	-	-	-	-	-	3	-	3	3	-	3
1959	-	-	-	-	-	-	-	-	-	-	-	-	-	-	-	2	-	2	2	-	2
1958	-	-	-	-	-	-	-	-	-	-	-	-	-	-	-	-	2	2	-	2	2
1957	-	-	-	-	-	-	-	-	-	-	-	-	-	-	-	-	1	1	-	1	1
1956	-	-	-	-	-	-	-	-	-	-	-	-	-	-	-	-	1	1	-	1	1
1955	-	-	-	-	-	-	-	-	-	-	-	-	-	-	-	2	-	2	2	-	2
1954	-	-	-	-	-	-	-	-	-	-	-	-	-	-	-	-	1	1	-	1	1
1953	-	-	-	-	-	-	-	-	-	-	-	-	-	-	-	1	-	1	1	-	1
1946	-	-	-	-	-	-	-	-	-	-	-	-	-	-	-	-	1	1	-	1	1
1942	-	-	-	-	-	-	-	-	-	-	-	-	-	-	-	1	-	1	1	-	1
<b>Totaal</b>	<b>133.566</b>	<b>127.626</b>	<b>261.192</b>	<b>1.688</b>	<b>637</b>	<b>2.325</b>	<b>222.702</b>	<b>220.259</b>	<b>442.961</b>	<b>16.850</b>	<b>8.717</b>	<b>25.567</b>	<b>220.698</b>	<b>213.737</b>	<b>434.435</b>	<b>14.218</b>	<b>6.877</b>	<b>21.095</b>	<b>609.722</b>	<b>577.853</b>	<b>1.187.575</b>



## AANTAL INSCHRIJVINGEN MET EEN DIPLOMACONTRACT

Geboortejaar	Initiële opleidingen (1)			Bachelor na bachelor			Master na master			Specifieke lerarenopleiding in afbouw		
	M	V	T	M	V	T	M	V	T	M	V	T
2009	1	-	1	-	-	-	-	-	-	-	-	-
2004	4	4	8	-	-	-	-	-	-	-	-	-
2003	16	6	22	-	-	-	-	-	-	-	-	-
2002	404	414	818	-	-	-	-	-	-	-	-	-
2001	13.745	17.892	31.637	-	-	-	-	-	-	-	-	-
2000	17.809	22.453	40.262	-	-	-	-	-	-	2	1	3
1999	18.263	22.982	41.245	-	3	3	-	-	-	4	7	11
1998	17.313	20.978	38.291	61	253	314	-	5	5	10	16	26
1997	14.262	16.986	31.248	124	367	491	64	63	127	25	81	106
1996	9.538	10.904	20.442	90	266	356	178	292	470	60	163	223
1995	5.763	6.246	12.009	49	177	226	315	487	802	69	145	214
1994	3.361	3.461	6.822	41	113	154	338	542	880	66	133	199
1993	2.080	2.383	4.463	26	94	120	380	524	904	65	128	193
1992	1.478	1.766	3.244	21	82	103	327	424	751	52	128	180
1991	1.145	1.381	2.526	16	91	107	307	355	662	43	88	131
1990	936	1.155	2.091	16	68	84	253	334	587	39	72	111
1989	745	965	1.710	4	38	42	186	210	396	36	83	119
1988	639	843	1.482	10	45	55	134	138	272	46	63	109
1987	526	699	1.225	13	46	59	73	82	155	22	78	100
1986	486	715	1.201	14	36	50	45	52	97	31	60	91
1985	408	583	991	9	32	41	40	53	93	27	53	80
1984	374	597	971	7	47	54	35	26	61	27	52	79
1983	298	560	858	7	48	55	22	19	41	27	37	64
1982	297	528	825	-	28	28	33	24	57	29	57	86
1981	273	506	779	9	30	39	18	17	35	32	29	61
1980	267	461	728	5	36	41	15	10	25	28	35	63
1979	226	386	612	8	30	38	16	14	30	33	48	81
1978	207	335	542	4	21	25	7	13	20	16	37	53
1977	176	313	489	5	21	26	9	11	20	22	45	67
1976	146	296	442	4	28	32	7	4	11	12	25	37
1975	137	227	364	4	21	25	11	8	19	17	29	46
1974	126	230	356	2	12	14	4	9	13	17	33	50
1973	104	199	303	-	18	18	7	7	14	15	22	37
1972	112	189	301	1	14	15	8	8	16	15	18	33
1971	102	165	267	3	17	20	3	1	4	17	21	38
1970	86	129	215	2	10	12	2	12	14	20	14	34
1969	59	129	188	-	8	8	11	4	15	12	15	27
1968	62	86	148	1	5	6	6	4	10	12	11	23
1967	63	79	142	1	12	13	2	2	4	7	9	16
1966	47	80	127	-	6	6	3	4	7	11	11	22
1965	31	62	93	-	3	3	4	3	7	7	8	15
1964	36	44	80	1	4	5	4	3	7	7	9	16
1963	34	58	92	2	-	2	2	3	5	6	7	13
1962	33	27	60	1	5	6	1	3	4	1	2	3
1961	21	18	39	1	1	2	3	1	4	5	3	8
1960	19	12	31	-	-	-	2	-	2	5	1	6
1959	15	5	20	-	1	1	2	-	2	-	1	1
1958	10	3	13	-	-	-	2	1	3	2	-	2
1957	7	4	11	-	-	-	-	1	1	-	-	-
1956	7	3	10	-	-	-	2	-	2	1	-	1
1955	9	6	15	-	1	1	1	-	1	-	1	1
1954	8	3	11	-	-	-	2	-	2	-	-	-
1953	12	3	15	-	-	-	1	-	1	-	-	-
1952	7	3	10	-	-	-	-	-	-	-	-	-
1951	4	1	5	1	-	1	-	-	-	-	-	-
1950	3	-	3	-	-	-	-	-	-	-	-	-
1949	1	2	3	-	-	-	-	-	-	-	-	-
1948	4	-	4	-	-	-	-	-	-	-	-	-
1947	2	-	2	-	-	-	-	-	-	-	-	-
1946	2	-	2	-	1	1	-	-	-	-	-	-
1945	-	-	-	-	-	-	-	-	-	-	-	-
1944	1	-	1	-	-	-	-	-	-	-	-	-
1943	-	-	-	-	-	-	-	-	-	-	-	-
1942	-	1	1	-	-	-	-	-	-	-	-	-
1941	1	-	1	-	-	-	-	-	-	-	-	-
1939	1	-	1	-	-	-	-	-	-	-	-	-
1936	1	-	1	-	-	-	-	-	-	-	-	-
<b>Totaal</b>	<b>112.353</b>	<b>138.566</b>	<b>250.919</b>	<b>563</b>	<b>2.139</b>	<b>2.702</b>	<b>2.885</b>	<b>3.773</b>	<b>6.658</b>	<b>1.000</b>	<b>1.879</b>	<b>2.879</b>

(1) Staat voor HBO5-opleiding (afbouw), graduaatsopleiding, professioneel en academisch gericht bachelor en master. De HBO5-opleiding kwam over uit het volwassenenonderwijs en wordt enkel nog in afbouw aangeboden in het hoger onderwijs.

(2) Vanaf 2019-2020 wordt de specifieke lerarenopleiding enkel nog in afbouw aangeboden. De specifieke lerarenopleiding van het volwassenenonderwijs werd overgedragen naar het hoger onderwijs. Behalve de professioneel gerichte bacheloropleidingen in het kleuter-, lager- en secundair onderwijs, heb je vanaf 2019-2020 nu ook educatieve masters en educatieve graduaats.

**ONDERWIJS**

**NAAR GEBOORTEJAAR, SOORT OPLEIDING EN GESLACHT**

	Academische graad van doctor			Doctoraatsopleiding			Vorbereidingsprogramma			Schakelprogramma			Algemeen totaal		
	M	V	T	M	V	T	M	V	T	M	V	T	M	V	T
	-	-	-	-	-	-	-	-	-	-	-	-	1	-	1
	-	-	-	-	-	-	-	-	-	-	-	-	4	4	8
	-	-	-	-	-	-	-	-	-	-	-	-	16	6	22
	-	-	-	-	-	-	-	-	-	-	-	-	404	414	818
	-	-	-	-	-	-	-	-	-	-	-	-	13.745	17.892	31.637
	-	-	-	-	-	-	-	2	2	-	1	1	17.811	22.457	40.268
	-	-	-	1	-	1	6	7	13	3	13	16	18.277	23.012	41.289
	2	-	2	3	5	8	65	131	196	688	977	1.665	18.142	22.365	40.507
	67	37	104	85	55	140	204	288	492	867	1.161	2.028	15.698	19.038	34.736
	217	204	421	341	303	644	220	315	535	710	790	1.500	11.354	13.237	24.591
	339	345	684	498	496	994	151	184	335	423	468	891	7.607	8.548	16.155
	391	426	817	642	630	1.272	108	114	222	213	233	446	5.160	5.652	10.812
	559	530	1.089	803	764	1.567	68	80	148	132	141	273	4.113	4.644	8.757
	566	551	1.117	801	682	1.483	74	73	147	94	103	197	3.413	3.809	7.222
	565	510	1.075	690	604	1.294	48	50	98	69	88	157	2.883	3.167	6.050
	456	415	871	568	493	1.061	45	53	98	48	61	109	2.361	2.651	5.012
	378	330	708	432	388	820	42	38	80	31	42	73	1.854	2.094	3.948
	307	261	568	342	285	627	29	44	73	36	46	82	1.543	1.725	3.268
	268	239	507	288	267	555	22	16	38	18	29	47	1.230	1.456	2.686
	190	178	368	204	202	406	21	20	41	22	36	58	1.013	1.299	2.312
	165	113	278	193	136	329	20	34	54	16	28	44	878	1.032	1.910
	132	125	257	162	144	306	23	22	45	26	28	54	786	1.041	1.827
	127	108	235	131	135	266	14	25	39	16	30	46	642	962	1.604
	105	108	213	111	105	216	11	17	28	19	25	44	605	892	1.497
	102	68	170	104	72	176	14	12	26	19	25	44	571	759	1.330
	76	78	154	88	81	169	6	16	22	13	25	38	498	742	1.240
	73	60	133	78	60	138	10	9	19	13	8	21	457	615	1.072
	60	46	106	79	45	124	6	6	12	9	21	30	388	524	912
	52	43	95	46	43	89	6	6	12	14	13	27	330	495	825
	49	32	81	60	40	100	6	9	15	6	15	21	290	449	739
	40	35	75	48	34	82	4	9	13	7	13	20	268	376	644
	32	26	58	43	25	68	2	6	8	12	17	29	238	358	596
	25	25	50	24	21	45	4	6	10	3	10	13	182	308	490
	28	15	43	29	15	44	-	3	3	1	8	9	194	270	464
	26	17	43	24	15	39	1	4	5	2	5	7	178	245	423
	30	14	44	29	9	38	6	1	7	2	4	6	177	193	370
	14	15	29	21	20	41	2	5	7	-	9	9	119	205	324
	24	10	34	26	11	37	3	1	4	5	6	11	139	134	273
	15	13	28	19	5	24	-	2	2	2	2	4	109	124	233
	17	13	30	15	15	30	7	3	10	1	1	2	101	133	234
	15	4	19	17	4	21	2	1	3	3	2	5	79	87	166
	12	9	21	14	6	20	3	1	4	-	1	1	77	77	154
	19	2	21	19	6	25	3	1	4	-	-	-	85	77	162
	12	6	18	16	6	22	1	-	1	-	2	2	65	51	116
	14	4	18	11	3	14	1	1	2	-	-	-	56	31	87
	9	4	13	7	7	14	1	-	1	1	-	1	44	24	68
	10	4	14	9	3	12	1	-	1	-	-	-	37	14	51
	7	1	8	6	2	8	1	1	2	-	-	-	28	8	36
	10	6	16	8	6	14	-	1	1	-	-	-	25	18	43
	7	2	9	8	3	11	1	-	1	-	-	-	26	8	34
	4	3	7	5	1	6	2	-	2	-	-	-	21	12	33
	6	2	8	5	2	7	3	1	4	-	-	-	24	8	32
	5	-	5	4	-	4	1	-	1	-	-	-	23	3	26
	3	3	6	2	2	4	1	-	1	-	-	-	13	8	21
	7	-	7	7	-	7	-	-	-	-	-	-	19	1	20
	-	1	1	2	2	4	3	-	3	-	-	-	8	3	11
	-	-	-	-	1	1	-	-	-	-	-	-	1	3	4
	4	-	4	3	-	3	-	-	-	-	-	-	11	-	11
	3	-	3	6	-	6	-	-	-	-	-	-	11	-	11
	1	-	1	1	-	1	-	1	1	-	-	-	4	2	6
	1	-	1	1	-	1	-	-	-	-	-	-	2	-	2
	-	-	-	1	-	1	-	-	-	-	-	-	2	-	2
	-	-	-	1	-	1	-	-	-	-	-	-	1	-	1
	-	-	-	1	-	1	-	-	-	-	-	-	1	1	2
	-	-	-	-	-	-	-	-	-	-	-	-	1	-	1
	-	-	-	-	-	-	-	-	-	-	-	-	1	-	1
	-	-	-	-	-	-	-	-	-	-	-	-	1	-	1
	<b>5.646</b>	<b>5.041</b>	<b>10.687</b>	<b>7.182</b>	<b>6.259</b>	<b>13.441</b>	<b>1.272</b>	<b>1.619</b>	<b>2.891</b>	<b>3.544</b>	<b>4.487</b>	<b>8.031</b>	<b>134.445</b>	<b>163.763</b>	<b>298.208</b>



## SCHOOLBEVOLKING IN HET DEELTIJDS SECUNDAIR ONDERWIJS

	Gemeenschapsonderwijs			Privaatrechtelijk			Provincie			Gemeente			Totaal		
	J	M	T	J	M	T	J	M	T	J	M	T	J	M	T
<b>Totaal DBSO</b>	1.857	1.002	2.859	3.107	1.412	4.519	458	135	593	657	347	1.004	6.079	2.896	8.975

## SCHOOLBEVOLKING VOLWASSENENONDERWIJS

### Aantal inschrijvingen in een opleiding

#### Schooljaar 2019-2020

	M	V	n.b. (3)	T
<b>VOLWASSENENONDERWIJS (1)</b>				
<b>Secundair volwassenenonderwijs (2)</b>	114.035	170.822	96	284.953
<b>Basiseducatie (2)</b>	22.657	32.428	3	55.088

(1) De opleidingstypes hoger beroepsonderwijs en specifieke lerarenopleiding zijn vanaf 1/9/2019 ondergebracht bij het hoger onderwijs.

(2) Unieke inschrijving in een opleiding: iemand die zich in de loop van het schooljaar twee of meer keer inschrijft in dezelfde opleiding wordt slechts éénmaal geteld. Wanneer hij/zij zich in twee verschillende opleidingen -al dan niet binnen hetzelfde studiegebied/leergebied- inschrijft, wordt hij tweemaal geteld.

(3) Van een beperkt aantal cursisten werd het geslacht niet geregistreerd.

## SCHOOLBEVOLKING DEELTIJDS KUNSTONDERWIJS

### Aantal financierbare leerlingen op 1 februari 2020

	Gemeenschapsonderwijs	Privaatrechtelijk rechtspersoon	Gemeente	Totaal		
				M	V	T
<b>DEELTIJDS KUNSTONDERWIJS (1)</b>						
Beeldende en audiovisuele kunsten	3.787,0	2.636,0	65.012,0	21.873,0	49.562,0	71.435,0
Muziek, Woordkunst-drama en Dans	10.642,5	2.253,5	112.335,0	43.881,0	81.350,0	125.231,0
Domeinoverschrijdend	234,0	15,0	4.323,0	1.702,0	2.870,0	4.572,0
<b>Totaal</b>	<b>14.663,5</b>	<b>4.904,5</b>	<b>181.670,0</b>	<b>67.456,0</b>	<b>133.782,0</b>	<b>201.238,0</b>

(1) De telling is gebaseerd op het aantal financierbare leerlingen op 1 februari. Wie een financierbare inschrijving heeft in meer dan één domein, wordt per domein een keer geteld.

## HUISONDERWIJS

### Huisonderwijs binnen het basisonderwijs

	2011-2012			2012-2013			2013-2014			2014-2015			2015-2016			2016-2017			2017-2018			2018-2019			2019-2020					
	J	M	T	J	M	T	J	M	T	J	M	T	J	M	T	J	M	T	J	M	T	J	M	T	J	M	T			
3 jaar	-	-	-	1	-	1	1	-	1	-	-	-	-	-	-	-	-	-	-	-	-	-	-	-	-	-	-	-	-	-
4 jaar	1	3	4	-	-	-	3	1	4	-	2	2	-	-	-	-	-	-	-	-	-	-	-	-	-	-	-	-	-	-
5 jaar	4	1	5	4	3	7	1	2	3	2	2	4	-	-	-	-	-	-	-	-	-	-	-	-	-	-	-	-	-	-
6 jaar	27	21	48	25	21	46	105	62	167	130	57	187	120	52	172	172	52	224	133	85	218	121	92	213	139	73	212	139	73	212
7 jaar	24	22	46	34	24	58	119	67	186	104	66	170	126	62	188	147	65	212	181	74	255	142	97	239	150	100	250	150	100	250
8 jaar	26	23	49	25	29	54	111	56	167	117	81	198	107	66	173	128	69	197	148	69	217	178	83	261	151	95	246	151	95	246
9 jaar	25	32	57	37	20	57	110	55	165	99	58	157	118	82	200	110	70	180	130	75	205	151	76	227	178	77	255	178	77	255
10 jaar	27	33	60	22	41	63	98	56	154	111	50	161	105	58	163	135	79	214	124	77	201	134	67	201	153	79	232	153	79	232
11 jaar	36	19	55	21	35	56	84	64	148	107	41	148	103	43	146	109	58	167	131	73	204	119	73	192	128	64	192	128	64	192
<b>Totaal</b>	<b>170</b>	<b>154</b>	<b>324</b>	<b>169</b>	<b>173</b>	<b>342</b>	<b>632</b>	<b>363</b>	<b>995</b>	<b>670</b>	<b>357</b>	<b>1.027</b>	<b>679</b>	<b>363</b>	<b>1.042</b>	<b>801</b>	<b>393</b>	<b>1.194</b>	<b>847</b>	<b>453</b>	<b>1.300</b>	<b>845</b>	<b>488</b>	<b>1.333</b>	<b>899</b>	<b>488</b>	<b>1.387</b>	<b>899</b>	<b>488</b>	<b>1.387</b>

### Huisonderwijs binnen het secundair onderwijs

	2011-2012			2012-2013			2013-2014			2014-2015			2015-2016			2016-2017			2017-2018			2018-2019			2019-2020					
	J	M	T	J	M	T	J	M	T	J	M	T	J	M	T	J	M	T	J	M	T	J	M	T	J	M	T			
12 jaar	26	25	51	39	23	62	97	61	158	103	76	179	107	63	170	121	67	188	132	81	213	135	107	242	125	97	222	125	97	222
13 jaar	37	21	58	30	25	55	127	58	185	141	72	213	113	81	194	133	78	211	144	82	226	149	94	243	158	118	276	158	118	276
14 jaar	54	44	98	58	31	89	112	79	191	140	76	216	147	78	225	93	91	184	102	83	185	115	88	203	135	107	242	135	107	242
15 jaar	62	41	103	50	65	115	136	94	230	133	106	239	150	86	236	148	100	248	108	115	223	140	113	253	153	109	262	153	109	262
16 jaar	73	85	158	100	75	175	136	131	267	161	125	286	136	145	281	162	139	301	181	144	325	145	172	317	187	190	377	187	190	377
17 jaar	87	95	182	114	133	247	178	141	319	170	149	319	159	135	294	177	168	345	216	199	415	237	222	459	194	226	420	194	226	420
<b>Totaal</b>	<b>339</b>	<b>311</b>	<b>650</b>	<b>391</b>	<b>352</b>	<b>743</b>	<b>786</b>	<b>564</b>	<b>1.350</b>	<b>848</b>	<b>604</b>	<b>1.452</b>	<b>812</b>	<b>588</b>	<b>1.400</b>	<b>834</b>	<b>643</b>	<b>1.477</b>	<b>883</b>	<b>704</b>	<b>1.587</b>	<b>921</b>	<b>796</b>	<b>1.717</b>	<b>952</b>	<b>847</b>	<b>1.799</b>	<b>952</b>	<b>847</b>	<b>1.799</b>

In Vlaanderen geldt er geen schoolplicht, maar leerplicht. Hieraan kan ook voldaan worden door het volgen van huisonderwijs. Huisonderwijs is een vorm van onderwijs waarbij de ouders van de leerplichtige jongeren beslist hebben dit zelf te organiseren en te bekostigen. Ouders die voor huisonderwijs kiezen, moeten dit meedelen aan het Beleidsdomein Onderwijs en Vorming. De overheid heeft immers de opdracht te controleren of alle leerplichtige leerlingen effectief aan de leerplicht voldoen.

Sinds schooljaar 2013-2014 is er nieuwe regelgeving over huisonderwijs van kracht. Onder andere de definitie van huisonderwijs werd herzien: huisonderwijs is onderwijs dat verstrekt wordt aan leerplichtigen van wie de ouders beslist hebben om hun kinderen niet in te schrijven in een door de Vlaamse Gemeenschap, de Franse Gemeenschap of de Duitstalige Gemeenschap erkende, gefinancierde of gesubsidieerde school. Huisonderwijs kan georganiseerd worden in individueel verband, maar ook bv. privéscholen vallen vanaf 2013-2014 onder het stelsel van huisonderwijs. Ouders die voor hun kinderen kiezen voor huisonderwijs moeten tijdig een verklaring van huisonderwijs indienen. Bovenstaande cijfers hebben betrekking op het aantal verklaringen van huisonderwijs dat het Agentschap voor Onderwijsdiensten (AgODi) gedurende het voorbije schooljaar ontvangen heeft.





**FRANSTALIG ONDERWIJS**  
**Schoolbevolking in Franstalige scholen onder de bevoegdheid van het Vlaams Ministerie van Onderwijs en Vorming (1)(2)**

	Gemeenschapsonderwijs			Privaatrechtelijk rechtspersoon			Provincie			Gemeente			Totaal		
	J	M	T	J	M	T	J	M	T	J	M	T	J	M	T
<b>Kleuteronderwijs</b>															
Gewoon onderwijs	-	-	-	146	135	281	-	-	-	418	464	882	564	599	1.163
Buitengewoon onderwijs	-	-	-	-	-	-	-	-	-	-	-	-	-	-	-
<b>Totaal</b>	<b>-</b>	<b>-</b>	<b>-</b>	<b>146</b>	<b>135</b>	<b>281</b>	<b>-</b>	<b>-</b>	<b>-</b>	<b>418</b>	<b>464</b>	<b>882</b>	<b>564</b>	<b>599</b>	<b>1.163</b>
<b>Lager onderwijs</b>															
Gewoon onderwijs	-	-	-	255	214	469	-	-	-	713	725	1.438	968	939	1.907
Buitengewoon onderwijs	-	-	-	-	-	-	-	-	-	-	-	-	-	-	-
<b>Totaal</b>	<b>-</b>	<b>-</b>	<b>-</b>	<b>255</b>	<b>214</b>	<b>469</b>	<b>-</b>	<b>-</b>	<b>-</b>	<b>713</b>	<b>725</b>	<b>1.438</b>	<b>968</b>	<b>939</b>	<b>1.907</b>
<b>Secundair onderwijs</b>															
Gewoon onderwijs	-	-	-	-	-	-	-	-	-	-	-	-	-	-	-
Buitengewoon onderwijs	-	-	-	-	-	-	-	-	-	-	-	-	-	-	-
<b>Totaal</b>	<b>-</b>	<b>-</b>	<b>-</b>	<b>-</b>	<b>-</b>	<b>-</b>	<b>-</b>	<b>-</b>	<b>-</b>	<b>-</b>	<b>-</b>	<b>-</b>	<b>-</b>	<b>-</b>	<b>-</b>
<b>Algemeen totaal</b>															
Gewoon onderwijs	-	-	-	401	349	750	-	-	-	1.131	1.189	2.320	1.532	1.538	3.070
Buitengewoon onderwijs	-	-	-	-	-	-	-	-	-	-	-	-	-	-	-
<b>Totaal</b>	<b>-</b>	<b>-</b>	<b>-</b>	<b>401</b>	<b>349</b>	<b>750</b>	<b>-</b>	<b>-</b>	<b>-</b>	<b>1.131</b>	<b>1.189</b>	<b>2.320</b>	<b>1.532</b>	<b>1.538</b>	<b>3.070</b>

(1) Deze leerlingenaantallen werden niet in de tabellen van het Nederlandstalig onderwijs opgenomen.

(2) De leerlingen in het buitengewoon onderwijs van het type 5 zijn niet in deze tabel opgenomen om dubbelstellingen te vermijden. Op 1 februari 2020 telden het Franstalig buitengewoon kleuteronderwijs en het Franstalig buitengewoon lager onderwijs van het gemeenschapsonderwijs respectievelijk 0 en 3 leerlingen in het type 5.

**FRANSTALIG ONDERWIJS**  
**Schoolbevolking in Franstalige afdelingen van Nederlandstalige scholen**  
**onder de bevoegdheid van het Vlaams Ministerie van Onderwijs en Vorming (1)(2)**

	Gemeenschapsonderwijs			Privaatrechtelijk rechtspersoon			Provincie			Gemeente			Totaal		
	J	M	T	J	M	T	J	M	T	J	M	T	J	M	T
<b>Kleuteronderwijs</b>															
Gewoon onderwijs	22	16	38	-	-	-	-	-	-	-	-	-	22	16	38
Buitengewoon onderwijs	-	-	-	-	-	-	-	-	-	-	-	-	-	-	-
<b>Totaal</b>	<b>22</b>	<b>16</b>	<b>38</b>	<b>-</b>	<b>-</b>	<b>-</b>	<b>-</b>	<b>-</b>	<b>-</b>	<b>-</b>	<b>-</b>	<b>-</b>	<b>22</b>	<b>16</b>	<b>38</b>
<b>Lager onderwijs</b>															
Gewoon onderwijs	67	45	112	-	-	-	-	-	-	-	-	-	67	45	112
Buitengewoon onderwijs	-	-	-	-	-	-	-	-	-	-	-	-	-	-	-
<b>Totaal</b>	<b>67</b>	<b>45</b>	<b>112</b>	<b>-</b>	<b>-</b>	<b>-</b>	<b>-</b>	<b>-</b>	<b>-</b>	<b>-</b>	<b>-</b>	<b>-</b>	<b>67</b>	<b>45</b>	<b>112</b>
<b>Secundair onderwijs</b>															
Gewoon onderwijs	31	68	99	-	-	-	-	-	-	-	-	-	31	68	99
Buitengewoon onderwijs	-	-	-	-	-	-	-	-	-	-	-	-	-	-	-
<b>Totaal</b>	<b>31</b>	<b>68</b>	<b>99</b>	<b>-</b>	<b>-</b>	<b>-</b>	<b>-</b>	<b>-</b>	<b>-</b>	<b>-</b>	<b>-</b>	<b>-</b>	<b>31</b>	<b>68</b>	<b>99</b>
<b>Algemeen totaal</b>															
Gewoon onderwijs	120	129	249	-	-	-	-	-	-	-	-	-	120	129	249
Buitengewoon onderwijs	-	-	-	-	-	-	-	-	-	-	-	-	-	-	-
<b>Totaal</b>	<b>120</b>	<b>129</b>	<b>249</b>	<b>-</b>	<b>-</b>	<b>-</b>	<b>-</b>	<b>-</b>	<b>-</b>	<b>-</b>	<b>-</b>	<b>-</b>	<b>120</b>	<b>129</b>	<b>249</b>

(1) Deze leerlingenaantallen werden niet in de tabellen van het Nederlandstalig onderwijs opgenomen.

(2) De leerlingen in het buitengewoon onderwijs van het type 5 zijn niet in deze tabel opgenomen om dubbeltellingen te vermijden. Op 1 februari 2020 telde het Franstalig buitengewoon secundair onderwijs van de gemeenschap 23 leerlingen in het type 5.





# Deel 1 **SCHOOLBEVOLKING**

## **Hoofdstuk 2 : Basisonderwijs**

### **2.1. Kleuteronderwijs**



**SCHOOLBEVOLKING KLEUTERONDERWIJS**

	Gewoon onderwijs			Buitengewoon onderwijs			Totaal		
	Jongens	Meisjes	Totaal	Jongens	Meisjes	Totaal	Jongens	Meisjes	Totaal
<b>Antwerpen</b>									
Gemeenschapsonderwijs	5.827	5.404	11.231	139	56	195	5.966	5.460	11.426
Privaatrechtelijk	21.726	20.962	42.688	239	103	342	21.965	21.065	43.030
Provincie	-	-	-	-	-	-	-	-	-
Gemeente	10.355	9.917	20.272	87	30	117	10.442	9.947	20.389
<b>Totaal</b>	<b>37.908</b>	<b>36.283</b>	<b>74.191</b>	<b>465</b>	<b>189</b>	<b>654</b>	<b>38.373</b>	<b>36.472</b>	<b>74.845</b>
<b>Vlaams-Brabant</b>									
Gemeenschapsonderwijs	3.481	3.170	6.651	31	9	40	3.512	3.179	6.691
Privaatrechtelijk	11.439	11.208	22.647	81	48	129	11.520	11.256	22.776
Provincie	-	-	-	3	5	8	3	5	8
Gemeente	6.362	6.148	12.510	11	2	13	6.373	6.150	12.523
<b>Totaal</b>	<b>21.282</b>	<b>20.526</b>	<b>41.808</b>	<b>126</b>	<b>64</b>	<b>190</b>	<b>21.408</b>	<b>20.590</b>	<b>41.998</b>
<b>Brussels Hoofdstedelijk Gewest</b>									
Gemeenschapsonderwijs	2.097	1.899	3.996	27	13	40	2.124	1.912	4.036
Privaatrechtelijk	3.282	3.072	6.354	43	15	58	3.325	3.087	6.412
Gemeente	1.955	1.853	3.808	-	-	-	1.955	1.853	3.808
VI. Gemeenschapscommissie	-	-	-	21	13	34	21	13	34
<b>Totaal</b>	<b>7.334</b>	<b>6.824</b>	<b>14.158</b>	<b>91</b>	<b>41</b>	<b>132</b>	<b>7.425</b>	<b>6.865</b>	<b>14.290</b>
<b>West-Vlaanderen</b>									
Gemeenschapsonderwijs	3.134	3.051	6.185	115	40	155	3.249	3.091	6.340
Privaatrechtelijk	15.404	14.852	30.256	154	59	213	15.558	14.911	30.469
Provincie	-	-	-	-	-	-	-	-	-
Gemeente	2.751	2.512	5.263	32	8	40	2.783	2.520	5.303
<b>Totaal</b>	<b>21.289</b>	<b>20.415</b>	<b>41.704</b>	<b>301</b>	<b>107</b>	<b>408</b>	<b>21.590</b>	<b>20.522</b>	<b>42.112</b>
<b>Oost-Vlaanderen</b>									
Gemeenschapsonderwijs	4.472	4.142	8.614	118	36	154	4.590	4.178	8.768
Privaatrechtelijk	18.742	17.836	36.578	236	83	319	18.978	17.919	36.897
Provincie	-	-	-	4	3	7	4	3	7
Gemeente	6.534	6.187	12.721	23	13	36	6.557	6.200	12.757
<b>Totaal</b>	<b>29.748</b>	<b>28.165</b>	<b>57.913</b>	<b>381</b>	<b>135</b>	<b>516</b>	<b>30.129</b>	<b>28.300</b>	<b>58.429</b>
<b>Henegouwen</b>									
Gemeenschapsonderwijs	26	35	61	-	-	-	26	35	61
<b>Totaal</b>	<b>26</b>	<b>35</b>	<b>61</b>	<b>-</b>	<b>-</b>	<b>-</b>	<b>26</b>	<b>35</b>	<b>61</b>
<b>Limburg</b>									
Gemeenschapsonderwijs	2.698	2.614	5.312	99	36	135	2.797	2.650	5.447
Privaatrechtelijk	11.177	10.737	21.914	225	65	290	11.402	10.802	22.204
Provincie	60	60	120	-	-	-	60	60	120
Gemeente	2.044	1.967	4.011	-	-	-	2.044	1.967	4.011
<b>Totaal</b>	<b>15.979</b>	<b>15.378</b>	<b>31.357</b>	<b>324</b>	<b>101</b>	<b>425</b>	<b>16.303</b>	<b>15.479</b>	<b>31.782</b>
<b>ALGEMEEN TOTAAL</b>									
Gemeenschapsonderwijs	21.735	20.315	42.050	529	190	719	22.264	20.505	42.769
Privaatrechtelijk	81.770	78.667	160.437	978	373	1.351	82.748	79.040	161.788
Provincie	60	60	120	7	8	15	67	68	135
Gemeente	30.001	28.584	58.585	153	53	206	30.154	28.637	58.791
VI. Gemeenschapscommissie	-	-	-	21	13	34	21	13	34
<b>Algemeen totaal</b>	<b>133.566</b>	<b>127.626</b>	<b>261.192</b>	<b>1.688</b>	<b>637</b>	<b>2.325</b>	<b>135.254</b>	<b>128.263</b>	<b>263.517</b>

Om dubbelleningen te vermijden werden de leerlingen van het type 5 niet opgenomen in de cijfers van het buitengewoon onderwijs (zie toelichting). Op 1 februari 2020 werden er 190 leerlingen geteld in het buitengewoon kleuteronderwijs van het type 5: het gemeenschapsonderwijs telde 15 kleuters, het privaatrechtelijk onderwijs telde 118 kleuters en het gemeentelijk onderwijs telde 57 kleuters. De gemiddelde aanwezigheid op jaarbasis (tussen 1 februari 2019 en 31 januari 2020) bedroeg 10,11 voor het gemeenschapsonderwijs, 79,85 voor het privaatrechtelijk onderwijs en 46,63 voor het gemeentelijk onderwijs.



**GEWOON KLEUTERONDERWIJS**

**Schoolbevolking per soort schoolbestuur en naar geboortjaar**

	2017 en later	2016	2015	2014	2013	2012	2011	2010 en vroeger	Totaal
<b>Jongens</b>									
Gemeenschapsonderwijs	3.311	5.929	5.882	6.164	447	2	-	-	21.735
Privaatrechtelijk	12.648	22.420	22.621	22.901	1.178	1	1	-	81.770
Provincie	11	14	17	16	2	-	-	-	60
Gemeente	4.635	8.335	8.191	8.376	464	-	-	-	30.001
<b>Totaal</b>	<b>20.605</b>	<b>36.698</b>	<b>36.711</b>	<b>37.457</b>	<b>2.091</b>	<b>3</b>	<b>1</b>	<b>-</b>	<b>133.566</b>
<b>Meisjes</b>									
Gemeenschapsonderwijs	3.162	5.447	5.689	5.710	307	-	-	-	20.315
Privaatrechtelijk	12.168	21.880	21.607	22.238	774	-	-	-	78.667
Provincie	9	17	16	18	-	-	-	-	60
Gemeente	4.538	7.777	7.969	8.022	276	1	-	1	28.584
<b>Totaal</b>	<b>19.877</b>	<b>35.121</b>	<b>35.281</b>	<b>35.988</b>	<b>1.357</b>	<b>1</b>	<b>-</b>	<b>1</b>	<b>127.626</b>
<b>Totaal</b>									
Gemeenschapsonderwijs	6.473	11.376	11.571	11.874	754	2	-	-	42.050
Privaatrechtelijk	24.816	44.300	44.228	45.139	1.952	1	1	-	160.437
Provincie	20	31	33	34	2	-	-	-	120
Gemeente	9.173	16.112	16.160	16.398	740	1	-	1	58.585
<b>Totaal</b>	<b>40.482</b>	<b>71.819</b>	<b>71.992</b>	<b>73.445</b>	<b>3.448</b>	<b>4</b>	<b>1</b>	<b>1</b>	<b>261.192</b>

**BUITENGEWOON KLEUTERONDERWIJS**

**Schoolbevolking per soort schoolbestuur en naar geboortjaar**

	2017 en later	2016	2015	2014	2013	2012	2011	2010 en vroeger	Totaal
<b>Jongens</b>									
Gemeenschapsonderwijs	15	77	135	191	96	15	-	-	529
Privaatrechtelijk	41	140	261	351	165	20	-	-	978
Provincie	1	-	2	2	-	2	-	-	7
Gemeente	2	19	45	55	26	6	-	-	153
VI. Gemeenschapscomm.	2	2	4	7	4	2	-	-	21
<b>Totaal</b>	<b>61</b>	<b>238</b>	<b>447</b>	<b>606</b>	<b>291</b>	<b>45</b>	<b>-</b>	<b>-</b>	<b>1.688</b>
<b>Meisjes</b>									
Gemeenschapsonderwijs	10	30	54	55	30	11	-	-	190
Privaatrechtelijk	20	69	82	142	47	13	-	-	373
Provincie	-	1	1	2	2	2	-	-	8
Gemeente	-	10	20	17	5	1	-	-	53
VI. Gemeenschapscomm.	-	3	2	3	4	1	-	-	13
<b>Totaal</b>	<b>30</b>	<b>113</b>	<b>159</b>	<b>219</b>	<b>88</b>	<b>28</b>	<b>-</b>	<b>-</b>	<b>637</b>
<b>Totaal</b>									
Gemeenschapsonderwijs	25	107	189	246	126	26	-	-	719
Privaatrechtelijk	61	209	343	493	212	33	-	-	1.351
Provincie	1	1	3	4	2	4	-	-	15
Gemeente	2	29	65	72	31	7	-	-	206
VI. Gemeenschapscomm.	2	5	6	10	8	3	-	-	34
<b>Totaal</b>	<b>91</b>	<b>351</b>	<b>606</b>	<b>825</b>	<b>379</b>	<b>73</b>	<b>-</b>	<b>-</b>	<b>2.325</b>

Om dubbeltellingen te vermijden werden de leerlingen van het type 5 niet opgenomen in de cijfers van het buitengewoon onderwijs (zie toelichting). Op 1 februari 2020 werden er 190 leerlingen geteld in het buitengewoon kleuteronderwijs van het type 5: het gemeenschapsonderwijs telde 15 kleuters, het privaatrechtelijk onderwijs telde 118 kleuters en het gemeentelijk onderwijs telde 57 kleuters. De gemiddelde aanwezigheid op jaarbasis (tussen 1 februari 2019 en 31 januari 2020) bedroeg 10,11 voor het gemeenschapsonderwijs, 79,85 voor het privaatrechtelijk onderwijs en 46,63 voor het gemeentelijk onderwijs.

**TOTAAL KLEUTERONDERWIJS**  
**Schoolbevolking per soort schoolbestuur en naar geboortjaar**

	2017 en later	2016	2015	2014	2013	2012	2011	2010 en vroeger	Totaal
<b>Jongens</b>									
Gemeenschapsonderwijs	3.326	6.006	6.017	6.355	543	17	-	-	22.264
Privaatrechtelijk	12.689	22.560	22.882	23.252	1.343	21	1	-	82.748
Provincie	12	14	19	18	2	2	-	-	67
Gemeente	4.637	8.354	8.236	8.431	490	6	-	-	30.154
VI. Gemeenschapscomm.	2	2	4	7	4	2	-	-	21
<b>Totaal</b>	<b>20.666</b>	<b>36.936</b>	<b>37.158</b>	<b>38.063</b>	<b>2.382</b>	<b>48</b>	<b>1</b>	<b>-</b>	<b>135.254</b>
<b>Meisjes</b>									
Gemeenschapsonderwijs	3.172	5.477	5.743	5.765	337	11	-	-	20.505
Privaatrechtelijk	12.188	21.949	21.689	22.380	821	13	-	-	79.040
Provincie	9	18	17	20	2	2	-	-	68
Gemeente	4.538	7.787	7.989	8.039	281	2	-	1	28.637
VI. Gemeenschapscomm.	-	3	2	3	4	1	-	-	13
<b>Totaal</b>	<b>19.907</b>	<b>35.234</b>	<b>35.440</b>	<b>36.207</b>	<b>1.445</b>	<b>29</b>	<b>-</b>	<b>1</b>	<b>128.263</b>
<b>Totaal</b>									
Gemeenschapsonderwijs	6.498	11.483	11.760	12.120	880	28	-	-	42.769
Privaatrechtelijk	24.877	44.509	44.571	45.632	2.164	34	1	-	161.788
Provincie	21	32	36	38	4	4	-	-	135
Gemeente	9.175	16.141	16.225	16.470	771	8	-	1	58.791
VI. Gemeenschapscomm.	2	5	6	10	8	3	-	-	34
<b>Totaal</b>	<b>40.573</b>	<b>72.170</b>	<b>72.598</b>	<b>74.270</b>	<b>3.827</b>	<b>77</b>	<b>1</b>	<b>1</b>	<b>263.517</b>





**BUITENGEWOON**  
**Schoolbevolking**

	Type 2			Type 3			Type 4			
	Verstandelijke beperking			Emotionele of gedragsstoornis, zonder verstandelijke beperking			Motorische beperking			
	Jongens	Meisjes	Totaal	Jongens	Meisjes	Totaal	Jongens	Meisjes	Totaal	
<b>Antwerpen</b>										
Gemeenschapsonderwijs	72	30	102	-	-	-	16	14	30	
Privaatrechtelijk	97	38	135	9	3	12	13	15	28	
Provincie	-	-	-	-	-	-	-	-	-	
Gemeente	35	12	47	15	2	17	10	4	14	
<b>Totaal</b>	<b>204</b>	<b>80</b>	<b>284</b>	<b>24</b>	<b>5</b>	<b>29</b>	<b>39</b>	<b>33</b>	<b>72</b>	
<b>Vlaams-Brabant</b>										
Gemeenschapsonderwijs	16	6	22	-	-	-	-	-	-	
Privaatrechtelijk	49	31	80	4	-	4	9	6	15	
Provincie	3	5	8	-	-	-	-	-	-	
Gemeente	-	-	-	2	-	2	-	-	-	
<b>Totaal</b>	<b>68</b>	<b>42</b>	<b>110</b>	<b>6</b>	<b>-</b>	<b>6</b>	<b>9</b>	<b>6</b>	<b>15</b>	
<b>Brussels Hoofdstedelijk Gewest</b>										
Gemeenschapsonderwijs	14	10	24	-	-	-	13	3	16	
Privaatrechtelijk	25	11	36	-	-	-	-	-	-	
Gemeente	-	-	-	-	-	-	-	-	-	
VI. Gemeenschapscommissie	-	-	-	-	-	-	-	-	-	
<b>Totaal</b>	<b>39</b>	<b>21</b>	<b>60</b>	<b>-</b>	<b>-</b>	<b>-</b>	<b>13</b>	<b>3</b>	<b>16</b>	
<b>West-Vlaanderen</b>										
Gemeenschapsonderwijs	49	24	73	18	5	23	7	3	10	
Privaatrechtelijk	86	34	120	6	5	11	14	9	23	
Provincie	-	-	-	-	-	-	-	-	-	
Gemeente	21	5	26	-	-	-	-	-	-	
<b>Totaal</b>	<b>156</b>	<b>63</b>	<b>219</b>	<b>24</b>	<b>10</b>	<b>34</b>	<b>21</b>	<b>12</b>	<b>33</b>	
<b>Oost-Vlaanderen</b>										
Gemeenschapsonderwijs	65	21	86	5	2	7	11	5	16	
Privaatrechtelijk	102	35	137	22	3	25	17	18	35	
Provincie	4	3	7	-	-	-	-	-	-	
Gemeente	18	11	29	1	-	1	-	-	-	
<b>Totaal</b>	<b>189</b>	<b>70</b>	<b>259</b>	<b>28</b>	<b>5</b>	<b>33</b>	<b>28</b>	<b>23</b>	<b>51</b>	
<b>Limburg</b>										
Gemeenschapsonderwijs	41	17	58	8	-	8	6	8	14	
Privaatrechtelijk	73	21	94	11	-	11	12	11	23	
Provincie	-	-	-	-	-	-	-	-	-	
Gemeente	-	-	-	-	-	-	-	-	-	
<b>Totaal</b>	<b>114</b>	<b>38</b>	<b>152</b>	<b>19</b>	<b>-</b>	<b>19</b>	<b>18</b>	<b>19</b>	<b>37</b>	
<b>ALGEMEEN TOTAAL</b>										
Gemeenschapsonderwijs	257	108	365	31	7	38	53	33	86	
Privaatrechtelijk	432	170	602	52	11	63	65	59	124	
Provincie	7	8	15	-	-	-	-	-	-	
Gemeente	74	28	102	18	2	20	10	4	14	
VI. Gemeenschapscommissie	-	-	-	-	-	-	-	-	-	
<b>Algemeen totaal</b>	<b>698</b>	<b>314</b>	<b>1.084</b>	<b>101</b>	<b>20</b>	<b>121</b>	<b>128</b>	<b>96</b>	<b>224</b>	

(1) Sinds september 2015.

Om dubbeltellingen te vermijden werden de leerlingen van het type 5 niet opgenomen in de cijfers van het buitengewoon onderwijs (zie toelichting). Op 1 februari 2020 werden er 190 leerlingen geteld in het buitengewoon kleuteronderwijs van het type 5: het gemeenschapsonderwijs telde 15 kleuters, het privaatrechtelijk onderwijs telde 118 kleuters en het gemeentelijk onderwijs telde 57 kleuters. De gemiddelde aanwezigheid op jaarbasis (tussen 1 februari 2019 en 31 januari 2020) bedroeg 10,11 voor het gemeenschapsonderwijs, 79,85 voor het privaatrechtelijk onderwijs en 46,63 voor het gemeentelijk onderwijs.

# KLEUTERONDERWIJS

## naar type

	Type 6			Type 7			Type 9			Algemeen totaal		
	Visuele beperking			Auditieve beperking of een spraak- of taalstoornis			Autismespectrumstoornis, zonder verstandelijke beperking (1)					
	Jongens	Meisjes	Totaal	Jongens	Meisjes	Totaal	Jongens	Meisjes	Totaal	Jongens	Meisjes	Totaal
	-	-	-	6	1	7	45	11	56	139	56	195
	-	-	-	26	18	44	94	29	123	239	103	342
	-	-	-	-	-	-	-	-	-	-	-	-
	2	2	4	6	3	9	19	7	26	87	30	117
	<b>2</b>	<b>2</b>	<b>4</b>	<b>38</b>	<b>22</b>	<b>60</b>	<b>158</b>	<b>47</b>	<b>205</b>	<b>465</b>	<b>189</b>	<b>654</b>
	-	-	-	-	-	-	15	3	18	31	9	40
	3	1	4	-	-	-	16	10	26	81	48	129
	-	-	-	-	-	-	-	-	-	3	5	8
	-	-	-	-	-	-	9	2	11	11	2	13
	<b>3</b>	<b>1</b>	<b>4</b>	-	-	-	<b>40</b>	<b>15</b>	<b>55</b>	<b>126</b>	<b>64</b>	<b>190</b>
	-	-	-	-	-	-	-	-	-	27	13	40
	-	-	-	8	2	10	10	2	12	43	15	58
	-	-	-	-	-	-	-	-	-	-	-	-
	4	2	6	12	9	21	5	2	7	21	13	34
	<b>4</b>	<b>2</b>	<b>6</b>	<b>20</b>	<b>11</b>	<b>31</b>	<b>15</b>	<b>4</b>	<b>19</b>	<b>91</b>	<b>41</b>	<b>132</b>
	-	-	-	-	-	-	41	8	49	115	40	155
	-	1	1	2	1	3	46	9	55	154	59	213
	-	-	-	-	-	-	-	-	-	-	-	-
	-	-	-	-	1	1	11	2	13	32	8	40
	-	<b>1</b>	<b>1</b>	<b>2</b>	<b>2</b>	<b>4</b>	<b>98</b>	<b>19</b>	<b>117</b>	<b>301</b>	<b>107</b>	<b>408</b>
	-	-	-	-	-	-	37	8	45	118	36	154
	-	-	-	29	14	43	66	13	79	236	83	319
	-	-	-	-	-	-	-	-	-	4	3	7
	-	-	-	-	-	-	4	2	6	23	13	36
	-	-	-	<b>29</b>	<b>14</b>	<b>43</b>	<b>107</b>	<b>23</b>	<b>130</b>	<b>381</b>	<b>135</b>	<b>516</b>
	-	-	-	-	-	-	44	11	55	99	36	135
	-	2	2	33	21	54	96	10	106	225	65	290
	-	-	-	-	-	-	-	-	-	-	-	-
	-	-	-	-	-	-	-	-	-	-	-	-
	-	<b>2</b>	<b>2</b>	<b>33</b>	<b>21</b>	<b>54</b>	<b>140</b>	<b>21</b>	<b>161</b>	<b>324</b>	<b>101</b>	<b>425</b>
	-	-	-	6	1	7	182	41	223	529	190	719
	3	4	7	98	56	154	328	73	401	978	373	1.351
	-	-	-	-	-	-	-	-	-	7	8	15
	2	2	4	6	4	10	43	13	56	153	53	206
	4	2	6	12	9	21	5	2	7	21	13	34
	<b>9</b>	<b>8</b>	<b>17</b>	<b>122</b>	<b>70</b>	<b>192</b>	<b>558</b>	<b>129</b>	<b>687</b>	<b>1.688</b>	<b>637</b>	<b>2.325</b>



# Deel 1 **SCHOOLBEVOLKING**

## **Hoofdstuk 2 : Basisonderwijs**

### **2.2. Lager onderwijs**



**SCHOOLBEVOLKING LAGER ONDERWIJS**

	Gewoon onderwijs			Buitengewoon onderwijs			Totaal		
	Jongens	Meisjes	Totaal	Jongens	Meisjes	Totaal	Jongens	Meisjes	Totaal
<b>Antwerpen</b>									
Gemeenschapsonderwijs	9.413	9.138	18.551	1.314	644	1.958	10.727	9.782	20.509
Privaatrechtelijk	36.295	36.410	72.705	2.480	1.316	3.796	38.775	37.726	76.501
Provincie	-	-	-	-	-	-	-	-	-
Gemeente	17.865	17.207	35.072	957	535	1.492	18.822	17.742	36.564
<b>Totaal</b>	<b>63.573</b>	<b>62.755</b>	<b>126.328</b>	<b>4.751</b>	<b>2.495</b>	<b>7.246</b>	<b>68.324</b>	<b>65.250</b>	<b>133.574</b>
<b>Vlaams-Brabant</b>									
Gemeenschapsonderwijs	5.667	5.597	11.264	394	197	591	6.061	5.794	11.855
Privaatrechtelijk	18.822	18.442	37.264	1.016	510	1.526	19.838	18.952	38.790
Provincie	-	-	-	54	50	104	54	50	104
Gemeente	11.082	10.816	21.898	438	218	656	11.520	11.034	22.554
<b>Totaal</b>	<b>35.571</b>	<b>34.855</b>	<b>70.426</b>	<b>1.902</b>	<b>975</b>	<b>2.877</b>	<b>37.473</b>	<b>35.830</b>	<b>73.303</b>
<b>Brussels Hoofdstedelijk Gewest</b>									
Gemeenschapsonderwijs	2.582	2.553	5.135	63	26	89	2.645	2.579	5.224
Privaatrechtelijk	4.678	4.813	9.491	198	87	285	4.876	4.900	9.776
Gemeente	2.333	2.286	4.619	52	28	80	2.385	2.314	4.699
Vl. Gemeenschapscommissie	-	-	-	114	53	167	114	53	167
<b>Totaal</b>	<b>9.593</b>	<b>9.652</b>	<b>19.245</b>	<b>427</b>	<b>194</b>	<b>621</b>	<b>10.020</b>	<b>9.846</b>	<b>19.866</b>
<b>West-Vlaanderen</b>									
Gemeenschapsonderwijs	5.066	5.019	10.085	915	396	1.311	5.981	5.415	11.396
Privaatrechtelijk	26.107	25.817	51.924	2.001	1.131	3.132	28.108	26.948	55.056
Provincie	-	-	-	-	-	-	-	-	-
Gemeente	4.965	4.870	9.835	339	183	522	5.304	5.053	10.357
<b>Totaal</b>	<b>36.138</b>	<b>35.706</b>	<b>71.844</b>	<b>3.255</b>	<b>1.710</b>	<b>4.965</b>	<b>39.393</b>	<b>37.416</b>	<b>76.809</b>
<b>Oost-Vlaanderen</b>									
Gemeenschapsonderwijs	7.728	7.434	15.162	882	389	1.271	8.610	7.823	16.433
Privaatrechtelijk	31.796	31.719	63.515	2.115	1.152	3.267	33.911	32.871	66.782
Provincie	-	-	-	328	195	523	328	195	523
Gemeente	10.830	10.853	21.683	248	118	366	11.078	10.971	22.049
<b>Totaal</b>	<b>50.354</b>	<b>50.006</b>	<b>100.360</b>	<b>3.573</b>	<b>1.854</b>	<b>5.427</b>	<b>53.927</b>	<b>51.860</b>	<b>105.787</b>
<b>Henegouwen</b>									
Gemeenschapsonderwijs	32	29	61	-	-	-	32	29	61
<b>Totaal</b>	<b>32</b>	<b>29</b>	<b>61</b>	<b>-</b>	<b>-</b>	<b>-</b>	<b>32</b>	<b>29</b>	<b>61</b>
<b>Limburg</b>									
Gemeenschapsonderwijs	4.839	4.727	9.566	616	274	890	5.455	5.001	10.456
Privaatrechtelijk	18.672	18.644	37.316	2.255	1.176	3.431	20.927	19.820	40.747
Provincie	98	92	190	-	-	-	98	92	190
Gemeente	3.832	3.793	7.625	71	39	110	3.903	3.832	7.735
<b>Totaal</b>	<b>27.441</b>	<b>27.256</b>	<b>54.697</b>	<b>2.942</b>	<b>1.489</b>	<b>4.431</b>	<b>30.383</b>	<b>28.745</b>	<b>59.128</b>
<b>ALGEMEEN TOTAAL</b>									
Gemeenschapsonderwijs	35.327	34.497	69.824	4.184	1.926	6.110	39.511	36.423	75.934
Privaatrechtelijk	136.370	135.845	272.215	10.065	5.372	15.437	146.435	141.217	287.652
Provincie	98	92	190	382	245	627	480	337	817
Gemeente	50.907	49.825	100.732	2.105	1.121	3.226	53.012	50.946	103.958
Vl. Gemeenschapscommissie	-	-	-	114	53	167	114	53	167
<b>Algemeen totaal</b>	<b>222.702</b>	<b>220.259</b>	<b>442.961</b>	<b>16.850</b>	<b>8.717</b>	<b>25.567</b>	<b>239.552</b>	<b>228.976</b>	<b>468.528</b>

Om dubbelleningen te vermijden werden de leerlingen van het type 5 niet opgenomen in de cijfers van het buitengewoon onderwijs (zie toelichting). Op 1 februari 2020 werden er 283 leerlingen geteld in het buitengewoon lager onderwijs van het type 5: het gemeenschapsonderwijs telde 54 leerlingen, het privaatrechtelijk onderwijs telde 132 leerlingen en het gemeentelijk onderwijs telde 97 leerlingen. De gemiddelde aanwezigheid op jaarbasis (tussen 1 februari 2019 en 31 januari 2020) bedroeg 41,48 voor het gemeenschapsonderwijs, 93,51 voor het privaatrechtelijk onderwijs en 84,09 voor het gemeentelijk onderwijs.



**GEWOON LAGER ONDERWIJS**

**Schoolbevolking per soort schoolbestuur en naar geboortjaar**

	2014 en later	2013	2012	2011	2010	2009	2008	2007	2006	2005 en vroeger	Totaal
<b>Jongens</b>											
Gemeenschapsonderwijs	37	5.471	6.080	5.822	5.803	5.555	5.556	939	61	3	35.327
Privaatrechtelijk	147	21.192	22.585	22.704	22.572	22.506	22.254	2.295	114	1	136.370
Provincie	-	12	18	16	22	7	20	3	-	-	98
Gemeente	41	8.105	8.372	8.520	8.610	8.271	8.047	904	36	1	50.907
<b>Totaal</b>	<b>225</b>	<b>34.780</b>	<b>37.055</b>	<b>37.062</b>	<b>37.007</b>	<b>36.339</b>	<b>35.877</b>	<b>4.141</b>	<b>211</b>	<b>5</b>	<b>222.702</b>
<b>Meisjes</b>											
Gemeenschapsonderwijs	47	5.323	5.744	5.637	5.872	5.441	5.362	1.014	55	2	34.497
Privaatrechtelijk	177	21.236	22.413	22.495	22.618	22.313	22.298	2.199	96	-	135.845
Provincie	-	12	13	16	16	11	23	1	-	-	92
Gemeente	63	7.957	8.276	8.274	8.215	8.191	7.985	824	39	1	49.825
<b>Totaal</b>	<b>287</b>	<b>34.528</b>	<b>36.446</b>	<b>36.422</b>	<b>36.721</b>	<b>35.956</b>	<b>35.668</b>	<b>4.038</b>	<b>190</b>	<b>3</b>	<b>220.259</b>
<b>Totaal</b>											
Gemeenschapsonderwijs	84	10.794	11.824	11.459	11.675	10.996	10.918	1.953	116	5	69.824
Privaatrechtelijk	324	42.428	44.998	45.199	45.190	44.819	44.552	4.494	210	1	272.215
Provincie	-	24	31	32	38	18	43	4	-	-	190
Gemeente	104	16.062	16.648	16.794	16.825	16.462	16.032	1.728	75	2	100.732
<b>Totaal</b>	<b>512</b>	<b>69.308</b>	<b>73.501</b>	<b>73.484</b>	<b>73.728</b>	<b>72.295</b>	<b>71.545</b>	<b>8.179</b>	<b>401</b>	<b>8</b>	<b>442.961</b>

**BUITENGEWOON LAGER ONDERWIJS**

**Schoolbevolking per soort schoolbestuur en naar geboortjaar**

	2014 en later	2013	2012	2011	2010	2009	2008	2007	2006	2005 en vroeger	Totaal
<b>Jongens</b>											
Gemeenschapsonderwijs	5	219	446	592	653	773	813	623	48	12	4.184
Privaatrechtelijk	3	581	1.070	1.342	1.626	1.850	1.951	1.502	105	35	10.065
Provincie	-	15	37	52	73	65	78	61	1	-	382
Gemeente	1	82	200	307	365	375	399	362	13	1	2.105
VI. Gemeenschapscommissie	-	6	12	19	24	20	25	8	-	-	114
<b>Totaal</b>	<b>9</b>	<b>903</b>	<b>1.765</b>	<b>2.312</b>	<b>2.741</b>	<b>3.083</b>	<b>3.266</b>	<b>2.556</b>	<b>167</b>	<b>48</b>	<b>16.850</b>
<b>Meisjes</b>											
Gemeenschapsonderwijs	-	76	170	274	298	365	361	323	46	13	1.926
Privaatrechtelijk	5	258	476	665	890	982	1.092	916	67	21	5.372
Provincie	-	5	17	36	53	44	48	42	-	-	245
Gemeente	-	39	96	148	187	212	245	188	6	-	1.121
VI. Gemeenschapscommissie	-	3	6	8	9	12	9	6	-	-	53
<b>Totaal</b>	<b>5</b>	<b>381</b>	<b>765</b>	<b>1.131</b>	<b>1.437</b>	<b>1.615</b>	<b>1.755</b>	<b>1.475</b>	<b>119</b>	<b>34</b>	<b>8.717</b>
<b>Totaal</b>											
Gemeenschapsonderwijs	5	295	616	866	951	1.138	1.174	946	94	25	6.110
Privaatrechtelijk	8	839	1.546	2.007	2.516	2.832	3.043	2.418	172	56	15.437
Provincie	-	20	54	88	126	109	126	103	1	-	627
Gemeente	1	121	296	455	552	587	644	550	19	1	3.226
VI. Gemeenschapscommissie	-	9	18	27	33	32	34	14	-	-	167
<b>Totaal</b>	<b>14</b>	<b>1.284</b>	<b>2.530</b>	<b>3.443</b>	<b>4.178</b>	<b>4.698</b>	<b>5.021</b>	<b>4.031</b>	<b>286</b>	<b>82</b>	<b>25.567</b>

Om dubbeltellingen te vermijden werden de leerlingen van het type 5 niet opgenomen in de cijfers van het buitengewoon onderwijs (zie toelichting). Op 1 februari 2020 werden er 283 leerlingen geteld in het buitengewoon lager onderwijs van het type 5: het gemeenschapsonderwijs telde 54 leerlingen, het privaatrechtelijk onderwijs telde 132 leerlingen en het gemeentelijk onderwijs telde 97 leerlingen. De gemiddelde aanwezigheid op jaarbasis (tussen 1 februari 2019 en 31 januari 2020) bedroeg 41,48 voor het gemeenschapsonderwijs, 93,51 voor het privaatrechtelijk onderwijs en 84,09 voor het gemeentelijk onderwijs.

**TOTAAL LAGER ONDERWIJS**  
**Schoolbevolking per soort schoolbestuur en naar geboortjaar**

	2014 en later	2013	2012	2011	2010	2009	2008	2007	2006	2005 en vroeger	Totaal
<b>Jongens</b>											
Gemeenschapsonderwijs	42	5.690	6.526	6.414	6.456	6.328	6.369	1.562	109	15	39.511
Privaatrechtelijk	150	21.773	23.655	24.046	24.198	24.356	24.205	3.797	219	36	146.435
Provincie	-	27	55	68	95	72	98	64	1	-	480
Gemeente	42	8.187	8.572	8.827	8.975	8.646	8.446	1.266	49	2	53.012
VI. Gemeenschapscommissie	-	6	12	19	24	20	25	8	-	-	114
<b>Totaal</b>	<b>234</b>	<b>35.683</b>	<b>38.820</b>	<b>39.374</b>	<b>39.748</b>	<b>39.422</b>	<b>39.143</b>	<b>6.697</b>	<b>378</b>	<b>53</b>	<b>239.552</b>
<b>Meisjes</b>											
Gemeenschapsonderwijs	47	5.399	5.914	5.911	6.170	5.806	5.723	1.337	101	15	36.423
Privaatrechtelijk	182	21.494	22.889	23.160	23.508	23.295	23.390	3.115	163	21	141.217
Provincie	-	17	30	52	69	55	71	43	-	-	337
Gemeente	63	7.996	8.372	8.422	8.402	8.403	8.230	1.012	45	1	50.946
VI. Gemeenschapscommissie	-	3	6	8	9	12	9	6	-	-	53
<b>Totaal</b>	<b>292</b>	<b>34.909</b>	<b>37.211</b>	<b>37.553</b>	<b>38.158</b>	<b>37.571</b>	<b>37.423</b>	<b>5.513</b>	<b>309</b>	<b>37</b>	<b>228.976</b>
<b>Totaal</b>											
Gemeenschapsonderwijs	89	11.089	12.440	12.325	12.626	12.134	12.092	2.899	210	30	75.934
Privaatrechtelijk	332	43.267	46.544	47.206	47.706	47.651	47.595	6.912	382	57	287.652
Provincie	-	44	85	120	164	127	169	107	1	-	817
Gemeente	105	16.183	16.944	17.249	17.377	17.049	16.676	2.278	94	3	103.958
VI. Gemeenschapscommissie	-	9	18	27	33	32	34	14	-	-	167
<b>Totaal</b>	<b>526</b>	<b>70.592</b>	<b>76.031</b>	<b>76.927</b>	<b>77.906</b>	<b>76.993</b>	<b>76.566</b>	<b>12.210</b>	<b>687</b>	<b>90</b>	<b>468.528</b>







**GEWOON LAGER ONDERWIJS**  
**Schoolbevolking per leerjaar en naar geboortjaar**

	2014 en later	2013	2012	2011	2010	2009	2008	2007	2006	2005 en vroeger	Totaal
<b>Jongens</b>											
Eerste	208	33.129	3.549	216	12	16	3	2	-	-	37.135
Tweede	2	252	31.509	3.902	297	17	6	-	-	-	35.985
Derde	-	4	412	30.942	4.143	375	23	1	-	-	35.900
Vierde	-	1	6	448	30.470	4.369	499	16	-	-	35.809
Vijfde	-	-	1	6	507	29.703	4.644	333	8	-	35.202
Zesde	-	-	-	-	13	503	29.365	3.590	199	5	33.675
	<b>210</b>	<b>33.386</b>	<b>35.477</b>	<b>35.514</b>	<b>35.442</b>	<b>34.983</b>	<b>34.540</b>	<b>3.942</b>	<b>207</b>	<b>5</b>	<b>213.706</b>
methodeonderwijs	15	1.394	1.578	1.548	1.565	1.356	1.337	199	4	-	8.996
<b>Totaal</b>	<b>225</b>	<b>34.780</b>	<b>37.055</b>	<b>37.062</b>	<b>37.007</b>	<b>36.339</b>	<b>35.877</b>	<b>4.141</b>	<b>211</b>	<b>5</b>	<b>222.702</b>
<b>Meisjes</b>											
Eerste	256	32.868	2.925	177	15	14	3	1	-	-	36.259
Tweede	4	271	31.627	3.516	269	28	6	-	-	-	35.721
Derde	-	4	307	30.894	3.794	358	21	2	1	1	35.382
Vierde	-	-	3	350	30.741	3.921	396	26	1	-	35.438
Vijfde	-	-	2	6	405	29.780	4.093	301	9	-	34.596
Zesde	-	-	-	2	9	403	29.799	3.474	169	2	33.858
	<b>260</b>	<b>33.143</b>	<b>34.864</b>	<b>34.945</b>	<b>35.233</b>	<b>34.504</b>	<b>34.318</b>	<b>3.804</b>	<b>180</b>	<b>3</b>	<b>211.254</b>
methodeonderwijs	27	1.385	1.582	1.477	1.488	1.452	1.350	234	10	-	9.005
<b>Totaal</b>	<b>287</b>	<b>34.528</b>	<b>36.446</b>	<b>36.422</b>	<b>36.721</b>	<b>35.956</b>	<b>35.668</b>	<b>4.038</b>	<b>190</b>	<b>3</b>	<b>220.259</b>
<b>Totaal</b>											
Eerste	464	65.997	6.474	393	27	30	6	3	-	-	73.394
Tweede	6	523	63.136	7.418	566	45	12	-	-	-	71.706
Derde	-	8	719	61.836	7.937	733	44	3	1	1	71.282
Vierde	-	1	9	798	61.211	8.290	895	42	1	-	71.247
Vijfde	-	-	3	12	912	59.483	8.737	634	17	-	69.798
Zesde	-	-	-	2	22	906	59.164	7.064	368	7	67.533
	<b>470</b>	<b>66.529</b>	<b>70.341</b>	<b>70.459</b>	<b>70.675</b>	<b>69.487</b>	<b>68.858</b>	<b>7.746</b>	<b>387</b>	<b>8</b>	<b>424.960</b>
methodeonderwijs	42	2.779	3.160	3.025	3.053	2.808	2.687	433	14	-	18.001
<b>Totaal</b>	<b>512</b>	<b>69.308</b>	<b>73.501</b>	<b>73.484</b>	<b>73.728</b>	<b>72.295</b>	<b>71.545</b>	<b>8.179</b>	<b>401</b>	<b>8</b>	<b>442.961</b>

De leerlingen die lager onderwijs volgen dat volgens een specifieke pedagogische methode wordt ingericht, worden door deze scholen niet altijd geregistreerd per leerjaar. Dit gaf in het verleden een (heel) kleine vertekening in de cijfers. Vanaf het schooljaar 2007-2008 wordt daar rekening mee gehouden en worden alle leerlingen in het methodeonderwijs apart vermeld in de tabellen die een indeling naar leerjaar bevatten.



**BUITENGEWOON  
Schoolbevolking**

	Type 1			Type 2			Type 3			Type 4			
	Licht mentale beperking (in afbouw)			Verstandelijke beperking			Emotionele of gedragsstoornis, zonder verstandelijke beperking			Motorische beperking			
	J	M	T	J	M	T	J	M	T	J	M	T	
<b>Antwerpen</b>													
Gemeenschapsonderwijs	22	16	38	229	100	329	30	5	35	114	55	169	
Privaatrechtelijk	64	38	102	405	241	646	220	44	264	126	80	206	
Provincie	-	-	-	-	-	-	-	-	-	-	-	-	
Gemeente	33	12	45	116	63	179	72	11	83	19	16	35	
<b>Totaal</b>	<b>119</b>	<b>66</b>	<b>185</b>	<b>750</b>	<b>404</b>	<b>1.154</b>	<b>322</b>	<b>60</b>	<b>382</b>	<b>259</b>	<b>151</b>	<b>410</b>	
<b>Vlaams-Brabant</b>													
Gemeenschapsonderwijs	14	9	23	52	18	70	29	3	32	-	-	-	
Privaatrechtelijk	18	14	32	151	86	237	135	20	155	30	13	43	
Provincie	6	2	8	9	11	20	-	-	-	-	-	-	
Gemeente	7	7	14	-	-	-	13	5	18	-	-	-	
<b>Totaal</b>	<b>45</b>	<b>32</b>	<b>77</b>	<b>212</b>	<b>115</b>	<b>327</b>	<b>177</b>	<b>28</b>	<b>205</b>	<b>30</b>	<b>13</b>	<b>43</b>	
<b>Brussels Hoofdstedelijk Gewest</b>													
Gemeenschapsonderwijs	-	-	-	42	14	56	-	-	-	21	12	33	
Privaatrechtelijk	-	-	-	51	28	79	-	-	-	-	-	-	
Gemeente	3	2	5	-	-	-	-	-	-	-	-	-	
VI. Gemeenschapscommissie	-	-	-	-	-	-	10	2	12	-	-	-	
<b>Totaal</b>	<b>3</b>	<b>2</b>	<b>5</b>	<b>93</b>	<b>42</b>	<b>135</b>	<b>10</b>	<b>2</b>	<b>12</b>	<b>21</b>	<b>12</b>	<b>33</b>	
<b>West-Vlaanderen</b>													
Gemeenschapsonderwijs	18	13	31	111	62	173	191	49	240	40	14	54	
Privaatrechtelijk	53	56	109	318	164	482	162	34	196	67	39	106	
Provincie	-	-	-	-	-	-	-	-	-	-	-	-	
Gemeente	12	11	23	23	11	34	7	3	10	-	-	-	
<b>Totaal</b>	<b>83</b>	<b>80</b>	<b>163</b>	<b>452</b>	<b>237</b>	<b>689</b>	<b>360</b>	<b>86</b>	<b>446</b>	<b>107</b>	<b>53</b>	<b>160</b>	
<b>Oost-Vlaanderen</b>													
Gemeenschapsonderwijs	26	18	44	223	97	320	64	11	75	62	27	89	
Privaatrechtelijk	51	49	100	390	172	562	254	47	301	87	56	143	
Provincie	8	9	17	7	6	13	-	-	-	-	-	-	
Gemeente	4	3	7	69	18	87	38	3	41	-	-	-	
<b>Totaal</b>	<b>89</b>	<b>79</b>	<b>168</b>	<b>689</b>	<b>293</b>	<b>982</b>	<b>356</b>	<b>61</b>	<b>417</b>	<b>149</b>	<b>83</b>	<b>232</b>	
<b>Limburg</b>													
Gemeenschapsonderwijs	16	11	27	115	61	176	42	11	53	41	21	62	
Privaatrechtelijk	28	26	54	240	155	395	223	62	285	38	17	55	
Provincie	-	-	-	-	-	-	-	-	-	-	-	-	
Gemeente	1	1	2	-	-	-	-	-	-	-	-	-	
<b>Totaal</b>	<b>45</b>	<b>38</b>	<b>83</b>	<b>355</b>	<b>216</b>	<b>571</b>	<b>265</b>	<b>73</b>	<b>338</b>	<b>79</b>	<b>38</b>	<b>117</b>	
<b>ALGEMEEN TOTAAL</b>													
Gemeenschapsonderwijs	96	67	163	772	352	1.124	356	79	435	278	129	407	
Privaatrechtelijk	214	183	397	1.555	846	2.401	994	207	1.201	348	205	553	
Provincie	14	11	25	16	17	33	-	-	-	-	-	-	
Gemeente	60	36	96	208	92	300	130	22	152	19	16	35	
VI. Gemeenschapscommissie	-	-	-	-	-	-	10	2	12	-	-	-	
<b>Algemeen totaal</b>	<b>384</b>	<b>297</b>	<b>681</b>	<b>2.551</b>	<b>1.307</b>	<b>3.858</b>	<b>1.490</b>	<b>310</b>	<b>1.800</b>	<b>645</b>	<b>350</b>	<b>995</b>	

(2) Type basisaanbod: voor kinderen met specifieke onderwijsbehoeften voor wie het gemeenschappelijk curriculum met redelijke aanpassingen niet haalbaar is in een school voor gewoon onderwijs. Dit type vervangt vanaf september 2015 geleidelijk de types 1 en 8.

Om dubbelstellingen te vermijden werden de leerlingen van het type 5 niet opgenomen in de cijfers van het buitengewoon onderwijs (zie toelichting). Op 1 februari 2020 werden er 283 leerlingen geteld in het buitengewoon lager onderwijs van het type 5: het gemeenschapsonderwijs telde 54 leerlingen, het privaatrechtelijk onderwijs telde 132 leerlingen en het gemeentelijk onderwijs telde 97 leerlingen. De gemiddelde aanwezigheid op jaarbasis (tussen 1 februari 2019 en 31 januari 2020) bedroeg 41,48 voor het gemeenschapsonderwijs, 93,51 voor het privaatrechtelijk onderwijs en 84,09 voor het gemeentelijk onderwijs.

# LAGER ONDERWIJS

## naar type

	Type 6			Type 7			Type 8			Type 9			Type basisaanbod			Algemeen totaal		
	Visuele beperking			Auditieve beperking of een spraak- of taalstoornis			Ernstige leerstoornissen (in afbouw)			Autismespectrumstoornis, zonder verstandelijke beperking (1)			Basisaanbod (2)					
	J	M	T	J	M	T	J	M	T	J	M	T	J	M	T	J	M	T
	-	-	-	116	57	173	29	25	54	330	60	390	444	326	770	1.314	644	1.958
	-	-	-	118	56	174	74	56	130	653	175	828	820	626	1.446	2.480	1.316	3.796
	-	-	-	-	-	-	-	-	-	-	-	-	-	-	-	-	-	-
	8	8	16	61	19	80	19	11	30	157	43	200	472	352	824	957	535	1.492
	<b>8</b>	<b>8</b>	<b>16</b>	<b>295</b>	<b>132</b>	<b>427</b>	<b>122</b>	<b>92</b>	<b>214</b>	<b>1.140</b>	<b>278</b>	<b>1.418</b>	<b>1.736</b>	<b>1.304</b>	<b>3.040</b>	<b>4.751</b>	<b>2.495</b>	<b>7.246</b>
	-	-	-	-	-	-	29	13	42	68	13	81	202	141	343	394	197	591
	21	14	35	-	-	-	37	27	64	233	60	293	391	276	667	1.016	510	1.526
	-	-	-	-	-	-	2	3	5	-	-	-	37	34	71	54	50	104
	-	-	-	-	-	-	27	23	50	139	27	166	252	156	408	438	218	656
	<b>21</b>	<b>14</b>	<b>35</b>	-	-	-	<b>95</b>	<b>66</b>	<b>161</b>	<b>440</b>	<b>100</b>	<b>540</b>	<b>882</b>	<b>607</b>	<b>1.489</b>	<b>1.902</b>	<b>975</b>	<b>2.877</b>
	-	-	-	-	-	-	-	-	-	-	-	-	-	-	-	63	26	89
	-	-	-	45	11	56	4	2	6	19	5	24	79	41	120	198	87	285
	-	-	-	-	-	-	2	2	4	-	-	-	47	24	71	52	28	80
	9	7	16	66	35	101	-	-	-	29	9	38	-	-	-	114	53	167
	<b>9</b>	<b>7</b>	<b>16</b>	<b>111</b>	<b>46</b>	<b>157</b>	<b>6</b>	<b>4</b>	<b>10</b>	<b>48</b>	<b>14</b>	<b>62</b>	<b>126</b>	<b>65</b>	<b>191</b>	<b>427</b>	<b>194</b>	<b>621</b>
	5	1	6	-	-	-	17	13	30	288	69	357	245	175	420	915	396	1.311
	16	21	37	74	49	123	68	52	120	507	136	643	736	580	1.316	2.001	1.131	3.132
	-	-	-	-	-	-	-	-	-	-	-	-	-	-	-	-	-	-
	-	-	-	31	21	52	22	11	33	121	20	141	123	106	229	339	183	522
	<b>21</b>	<b>22</b>	<b>43</b>	<b>105</b>	<b>70</b>	<b>175</b>	<b>107</b>	<b>76</b>	<b>183</b>	<b>916</b>	<b>225</b>	<b>1.141</b>	<b>1.104</b>	<b>861</b>	<b>1.965</b>	<b>3.255</b>	<b>1.710</b>	<b>4.965</b>
	-	-	-	-	-	-	14	8	22	216	49	265	277	179	456	882	389	1.271
	-	-	-	96	49	145	24	17	41	402	114	516	811	648	1.459	2.115	1.152	3.267
	-	-	-	-	-	-	10	4	14	100	21	121	203	155	358	328	195	523
	-	-	-	-	-	-	1	2	3	22	5	27	114	87	201	248	118	366
	-	-	-	<b>96</b>	<b>49</b>	<b>145</b>	<b>49</b>	<b>31</b>	<b>80</b>	<b>740</b>	<b>189</b>	<b>929</b>	<b>1.405</b>	<b>1.069</b>	<b>2.474</b>	<b>3.573</b>	<b>1.854</b>	<b>5.427</b>
	-	-	-	-	-	-	22	11	33	146	34	180	234	125	359	616	274	890
	7	1	8	159	76	235	108	79	187	559	139	698	893	621	1.514	2.255	1.176	3.431
	-	-	-	-	-	-	-	-	-	-	-	-	-	-	-	-	-	-
	-	-	-	-	-	-	8	3	11	20	6	26	42	29	71	71	39	110
	<b>7</b>	<b>1</b>	<b>8</b>	<b>159</b>	<b>76</b>	<b>235</b>	<b>138</b>	<b>93</b>	<b>231</b>	<b>725</b>	<b>179</b>	<b>904</b>	<b>1.169</b>	<b>775</b>	<b>1.944</b>	<b>2.942</b>	<b>1.489</b>	<b>4.431</b>
	5	1	6	116	57	173	111	70	181	1.048	225	1.273	1.402	946	2.348	4.184	1.926	6.110
	44	36	80	492	241	733	315	233	548	2.373	629	3.002	3.730	2.792	6.522	10.065	5.372	15.437
	-	-	-	-	-	-	12	7	19	100	21	121	240	189	429	382	245	627
	8	8	16	92	40	132	79	52	131	459	101	560	1.050	754	1.804	2.105	1.121	3.226
	9	7	16	66	35	101	-	-	-	29	9	38	-	-	-	114	53	167
	<b>66</b>	<b>52</b>	<b>118</b>	<b>766</b>	<b>373</b>	<b>1.139</b>	<b>517</b>	<b>362</b>	<b>879</b>	<b>4.009</b>	<b>985</b>	<b>4.994</b>	<b>6.422</b>	<b>4.681</b>	<b>11.103</b>	<b>16.850</b>	<b>8.717</b>	<b>25.567</b>





## **Deel 1 SCHOOLBEVOLKING**

### **Hoofdstuk 2 : Basisonderwijs**

#### **2.3. Schoolse vorderingen en zittenblijven in het gewoon lager onderwijs**

**GEWOON LAGER ONDERWIJS**  
**Schoolse vorderingen per leerjaar en geslacht**

**Leerlingen met Belgische nationaliteit**

	Jongens							Meisjes							Totaal							
	voorsprong		op leeftijd	achterstand			Totaal	voorsprong		op leeftijd	achterstand			Totaal	voorsprong		op leeftijd	achterstand			Totaal	
aantal jaar	>1	1	0	1	2	>2		>1	1	0	1	2	>2		>1	1	0	1	2	>2		
1ste leerjaar	-	184	29.950	2.520	67	8	32.729	-	237	29.733	2.037	65	7	32.079	-	421	59.683	4.557	132	15	64.808	
2de leerjaar	2	235	28.809	2.816	121	7	31.990	2	258	28.849	2.530	117	1	31.757	4	493	57.658	5.346	238	8	63.747	
3de leerjaar	4	390	28.662	3.034	177	3	32.270	3	284	28.508	2.760	165	4	31.724	7	674	57.170	5.794	342	7	63.994	
4de leerjaar	6	424	28.349	3.190	258	4	32.231	3	329	28.556	2.871	193	12	31.964	9	753	56.905	6.061	451	16	64.195	
5de leerjaar	7	484	27.845	3.473	170	2	31.981	8	385	27.816	3.043	160	1	31.413	15	869	55.661	6.516	330	3	63.394	
6de leerjaar	12	477	27.727	2.716	97	1	31.030	8	374	28.041	2.611	81	1	31.116	20	851	55.768	5.327	178	2	62.146	
	<b>31</b>	<b>2.194</b>	<b>171.342</b>	<b>17.749</b>	<b>890</b>	<b>25</b>	<b>192.231</b>	<b>24</b>	<b>1.867</b>	<b>171.503</b>	<b>15.852</b>	<b>781</b>	<b>26</b>	<b>190.053</b>	<b>55</b>	<b>4.061</b>	<b>342.845</b>	<b>33.601</b>	<b>1.671</b>	<b>51</b>	<b>382.284</b>	
methodeonderwijs							8.238							8.170								16.408
<b>Totaal</b>							<b>200.469</b>							<b>198.223</b>								<b>398.692</b>

**Leerlingen met vreemde nationaliteit**

	Jongens							Meisjes							Totaal							
	voorsprong		op leeftijd	achterstand			Totaal	voorsprong		op leeftijd	achterstand			Totaal	voorsprong		op leeftijd	achterstand			Totaal	
aantal jaar	>1	1	0	1	2	>2		>1	1	0	1	2	>2		>1	1	0	1	2	>2		
1ste leerjaar	-	24	3.179	1.029	149	25	4.406	-	19	3.135	888	112	26	4.180	-	43	6.314	1.917	261	51	8.586	
2de leerjaar	-	17	2.700	1.086	176	16	3.995	2	13	2.778	986	152	33	3.964	2	30	5.478	2.072	328	49	7.959	
3de leerjaar	-	22	2.280	1.109	198	21	3.630	1	23	2.386	1.034	193	21	3.658	1	45	4.666	2.143	391	42	7.288	
4de leerjaar	1	24	2.121	1.179	241	12	3.578	-	21	2.185	1.050	203	15	3.474	1	45	4.306	2.229	444	27	7.052	
5de leerjaar	-	23	1.858	1.171	163	6	3.221	-	20	1.964	1.050	141	8	3.183	-	43	3.822	2.221	304	14	6.404	
6de leerjaar	1	26	1.638	874	102	4	2.645	3	29	1.758	863	88	1	2.742	4	55	3.396	1.737	190	5	5.387	
	<b>2</b>	<b>136</b>	<b>13.776</b>	<b>6.448</b>	<b>1.029</b>	<b>84</b>	<b>21.475</b>	<b>6</b>	<b>125</b>	<b>14.206</b>	<b>5.871</b>	<b>889</b>	<b>104</b>	<b>21.201</b>	<b>8</b>	<b>261</b>	<b>27.982</b>	<b>12.319</b>	<b>1.918</b>	<b>188</b>	<b>42.676</b>	
methodeonderwijs							758							835								1.593
<b>Totaal</b>							<b>22.233</b>							<b>22.036</b>								<b>44.269</b>

**GEWOON LAGER ONDERWIJS**  
**Schoolse vorderingen per leerjaar en geslacht (vervolg)**

**Totaal aantal leerlingen**

	Jongens						Meisjes						Totaal									
	voorsprong		op leeftijd	achterstand			Totaal	voorsprong		op leeftijd	achterstand			Totaal	voorsprong		op leeftijd	achterstand			Totaal	
aantal jaar	>1	1	0	1	2	>2		>1	1	0	1	2	>2		>1	1	0	1	2	>2		
1ste leerjaar	-	208	33.129	3.549	216	33	37.135	-	256	32.868	2.925	177	33	36.259	-	464	65.997	6.474	393	66	73.394	
2de leerjaar	2	252	31.509	3.902	297	23	35.985	4	271	31.627	3.516	269	34	35.721	6	523	63.136	7.418	566	57	71.706	
3de leerjaar	4	412	30.942	4.143	375	24	35.900	4	307	30.894	3.794	358	25	35.382	8	719	61.836	7.937	733	49	71.282	
4de leerjaar	7	448	30.470	4.369	499	16	35.809	3	350	30.741	3.921	396	27	35.438	10	798	61.211	8.290	895	43	71.247	
5de leerjaar	7	507	29.703	4.644	333	8	35.202	8	405	29.780	4.093	301	9	34.596	15	912	59.483	8.737	634	17	69.798	
6de leerjaar	13	503	29.365	3.590	199	5	33.675	11	403	29.799	3.474	169	2	33.858	24	906	59.164	7.064	368	7	67.533	
	<b>33</b>	<b>2.330</b>	<b>185.118</b>	<b>24.197</b>	<b>1.919</b>	<b>109</b>	<b>213.706</b>	<b>30</b>	<b>1.992</b>	<b>185.709</b>	<b>21.723</b>	<b>1.670</b>	<b>130</b>	<b>211.254</b>	<b>63</b>	<b>4.322</b>	<b>370.827</b>	<b>45.920</b>	<b>3.589</b>	<b>239</b>	<b>424.960</b>	
methodeonderwijs							8.996							9.005								18.001
<b>Totaal</b>							<b>222.702</b>							<b>220.259</b>								<b>442.961</b>

Schoolse vertraging of schoolse achterstand:

- is het aantal leerjaren vertraging dat een leerling oploopt ten aanzien van het leerjaar waarin hij zich zou bevinden als hij normaal zou vorderen;
- is niet noodzakelijk een gevolg van zittenblijven, maar kan ook veroorzaakt worden door een verlate instap in het lager onderwijs;
- geeft een beeld over hoeveel achterstand een leerling in zijn totale schoolloopbaan heeft opgelopen.

In deze tabel wordt schoolse vertraging berekend op basis van een vergelijking tussen het leerjaar waarin de leerling is ingeschreven en het leerjaar waarin de leerling op grond van zijn geboortjaar en bij normale studievordering ingeschreven zou moeten zijn.

Schoolse voorsprong : is het aantal leerjaren voorsprong dat een leerling heeft ten aanzien van het leerjaar waarin hij zich zou bevinden als hij normaal zou vorderen.

De leerlingen die lager onderwijs volgen dat volgens een specifieke pedagogische methode wordt ingericht, worden door deze scholen niet altijd geregistreerd per leerjaar. Dit gaf in het verleden een (heel) kleine vertekening in de cijfers. Vanaf het schooljaar 2007-2008 wordt daar rekening mee gehouden en worden alle leerlingen in het methodeonderwijs apart vermeld in de tabellen die een indeling naar leerjaar bevatten.

In de voorgaande jaarboeken werd voor het basis- en secundair onderwijs en voor het deeltijds kunstonderwijs steeds gebruik gemaakt van de door de school geregistreeerde en aan het beleidsdomein Onderwijs en Vorming meegedeelde nationaliteit. Vanaf het schooljaar 2011-2012 wordt voor gegevens naar nationaliteit, dus ook in de tabellen die een indeling naar Belg/niet-Belg bevatten, de officiële nationaliteit gebruikt, voor zover die gekend is. Voor leerlingen van wie de officiële nationaliteit niet gekend is, wordt nog steeds de door de school geregistreeerde nationaliteit gebruikt.





**GEWOON LAGER ONDERWIJS**  
**Schoolse vorderingen per leerjaar en geslacht - procentueel**

**Leerlingen met Belgische nationaliteit**

aantal jaar	Jongens							Meisjes							Totaal						
	voorsprong		op leeftijd	achterstand			Totaal	voorsprong		op leeftijd	achterstand			Totaal	voorsprong		op leeftijd	achterstand			Totaal
	>1	1	0	1	2	>2		>1	1	0	1	2	>2		>1	1	0	1	2	>2	
1ste leerjaar	0,00	0,56	91,51	7,70	0,20	0,02	100,00	0,00	0,74	92,69	6,35	0,20	0,02	100,00	0,00	0,65	92,09	7,03	0,20	0,02	100,00
2de leerjaar	0,01	0,73	90,06	8,80	0,38	0,02	100,00	0,01	0,81	90,84	7,97	0,37	0,00	100,00	0,01	0,77	90,45	8,39	0,37	0,01	100,00
3de leerjaar	0,01	1,21	88,82	9,40	0,55	0,01	100,00	0,01	0,90	89,86	8,70	0,52	0,01	100,00	0,01	1,05	89,34	9,05	0,53	0,01	100,00
4de leerjaar	0,02	1,32	87,96	9,90	0,80	0,01	100,00	0,01	1,03	89,34	8,98	0,60	0,04	100,00	0,01	1,17	88,64	9,44	0,70	0,02	100,00
5de leerjaar	0,02	1,51	87,07	10,86	0,53	0,01	100,00	0,03	1,23	88,55	9,69	0,51	0,00	100,00	0,02	1,37	87,80	10,28	0,52	0,00	100,00
6de leerjaar	0,04	1,54	89,36	8,75	0,31	0,00	100,00	0,03	1,20	90,12	8,39	0,26	0,00	100,00	0,03	1,37	89,74	8,57	0,29	0,00	100,00
<b>Totaal</b>	<b>0,02</b>	<b>1,14</b>	<b>89,13</b>	<b>9,23</b>	<b>0,46</b>	<b>0,01</b>	<b>100,00</b>	<b>0,01</b>	<b>0,98</b>	<b>90,24</b>	<b>8,34</b>	<b>0,41</b>	<b>0,01</b>	<b>100,00</b>	<b>0,01</b>	<b>1,06</b>	<b>89,68</b>	<b>8,79</b>	<b>0,44</b>	<b>0,01</b>	<b>100,00</b>

**Leerlingen met vreemde nationaliteit**

aantal jaar	Jongens							Meisjes							Totaal						
	voorsprong		op leeftijd	achterstand			Totaal	voorsprong		op leeftijd	achterstand			Totaal	voorsprong		op leeftijd	achterstand			Totaal
	>1	1	0	1	2	>2		>1	1	0	1	2	>2		>1	1	0	1	2	>2	
1ste leerjaar	0,00	0,54	72,15	23,35	3,38	0,57	100,00	0,00	0,45	75,00	21,24	2,68	0,62	100,00	0,00	0,50	73,54	22,33	3,04	0,59	100,00
2de leerjaar	0,00	0,43	67,58	27,18	4,41	0,40	100,00	0,05	0,33	70,08	24,87	3,83	0,83	100,00	0,03	0,38	68,83	26,03	4,12	0,62	100,00
3de leerjaar	0,00	0,61	62,81	30,55	5,45	0,58	100,00	0,03	0,63	65,23	28,27	5,28	0,57	100,00	0,01	0,62	64,02	29,40	5,36	0,58	100,00
4de leerjaar	0,03	0,67	59,28	32,95	6,74	0,34	100,00	0,00	0,60	62,90	30,22	5,84	0,43	100,00	0,01	0,64	61,06	31,61	6,30	0,38	100,00
5de leerjaar	0,00	0,71	57,68	36,36	5,06	0,19	100,00	0,00	0,63	61,70	32,99	4,43	0,25	100,00	0,00	0,67	59,68	34,68	4,75	0,22	100,00
6de leerjaar	0,04	0,98	61,93	33,04	3,86	0,15	100,00	0,11	1,06	64,11	31,47	3,21	0,04	100,00	0,07	1,02	63,04	32,24	3,53	0,09	100,00
<b>Totaal</b>	<b>0,01</b>	<b>0,63</b>	<b>64,15</b>	<b>30,03</b>	<b>4,79</b>	<b>0,39</b>	<b>100,00</b>	<b>0,03</b>	<b>0,59</b>	<b>67,01</b>	<b>27,69</b>	<b>4,19</b>	<b>0,49</b>	<b>100,00</b>	<b>0,02</b>	<b>0,61</b>	<b>65,57</b>	<b>28,87</b>	<b>4,49</b>	<b>0,44</b>	<b>100,00</b>

**GEWOON LAGER ONDERWIJS**  
**Schoolse vorderingen per leerjaar en geslacht - procentueel (vervolg)**

**Totaal aantal leerlingen**

aantal jaar	Jongens							Meisjes							Totaal						
	voorsprong		op leeftijd	achterstand			Totaal	voorsprong		op leeftijd	achterstand			Totaal	voorsprong		op leeftijd	achterstand			Totaal
	>1	1	0	1	2	>2		>1	1	0	1	2	>2		>1	1	0	1	2	>2	
1ste leerjaar	0,00	0,56	89,21	9,56	0,58	0,09	100,00	0,00	0,71	90,65	8,07	0,49	0,09	100,00	0,00	0,63	89,92	8,82	0,54	0,09	100,00
2de leerjaar	0,01	0,70	87,56	10,84	0,83	0,06	100,00	0,01	0,76	88,54	9,84	0,75	0,10	100,00	0,01	0,73	88,05	10,35	0,79	0,08	100,00
3de leerjaar	0,01	1,15	86,19	11,54	1,04	0,07	100,00	0,01	0,87	87,32	10,72	1,01	0,07	100,00	0,01	1,01	86,75	11,13	1,03	0,07	100,00
4de leerjaar	0,02	1,25	85,09	12,20	1,39	0,04	100,00	0,01	0,99	86,75	11,06	1,12	0,08	100,00	0,01	1,12	85,91	11,64	1,26	0,06	100,00
5de leerjaar	0,02	1,44	84,38	13,19	0,95	0,02	100,00	0,02	1,17	86,08	11,83	0,87	0,03	100,00	0,02	1,31	85,22	12,52	0,91	0,02	100,00
6de leerjaar	0,04	1,49	87,20	10,66	0,59	0,01	100,00	0,03	1,19	88,01	10,26	0,50	0,01	100,00	0,04	1,34	87,61	10,46	0,54	0,01	100,00
<b>Totaal</b>	<b>0,02</b>	<b>1,09</b>	<b>86,62</b>	<b>11,32</b>	<b>0,90</b>	<b>0,05</b>	<b>100,00</b>	<b>0,01</b>	<b>0,94</b>	<b>87,91</b>	<b>10,28</b>	<b>0,79</b>	<b>0,06</b>	<b>100,00</b>	<b>0,01</b>	<b>1,02</b>	<b>87,26</b>	<b>10,81</b>	<b>0,84</b>	<b>0,06</b>	<b>100,00</b>

Schoolse vertraging of schoolse achterstand :

- is het aantal leerjaren vertraging dat een leerling oploopt ten aanzien van het leerjaar waarin hij zich zou bevinden als hij normaal zou vorderen;
- is niet noodzakelijk een gevolg van zittenblijven, maar kan ook veroorzaakt worden door een verlate instap in het lager onderwijs;
- geeft een beeld over hoeveel achterstand een leerling in zijn totale schoolloopbaan heeft opgelopen.

In deze tabel wordt schoolse vertraging berekend op basis van een vergelijking tussen het leerjaar waarin de leerling is ingeschreven en het leerjaar waarin de leerling op grond van zijn geboortjaar en bij normale studievordering ingeschreven zou moeten zijn.

Schoolse voorsprong : is het aantal leerjaren voorsprong dat een leerling heeft ten aanzien van het leerjaar waarin hij zich zou bevinden als hij normaal zou vorderen.

De leerlingen die lager onderwijs volgen dat volgens een specifieke pedagogische methode wordt ingericht, worden door deze scholen niet altijd geregistreerd per leerjaar. Dit gaf in het verleden een (heel) kleine vertekening in de cijfers. Vanaf het schooljaar 2007-2008 wordt daar rekening mee gehouden en worden alle leerlingen in het methodeonderwijs apart vermeld in de tabellen die een indeling naar leerjaar bevatten.

In de voorgaande jaarboeken werd voor het basis- en secundair onderwijs en voor het deeltijds kunstonderwijs steeds gebruik gemaakt van de door de school geregistreeerde en aan het beleidsdomein Onderwijs en Vorming meegedeelde nationaliteit. Vanaf het schooljaar 2011-2012 wordt voor gegevens naar nationaliteit, dus ook in de tabellen die een indeling naar Belg/niet-Belg bevatten, de officiële nationaliteit gebruikt, voor zover die gekend is. Voor leerlingen van wie de officiële nationaliteit niet gekend is, wordt nog steeds de door de school geregistreeerde nationaliteit gebruikt.



**GEWOON LAGER ONDERWIJS**  
**Zittenblijven per leerjaar en geslacht**

**Leerlingen met Belgische nationaliteit**

	Zittenblijver			Geen zittenblijver			Onbekend of NVT			Totaal			Percentage zittenblijven		
	J	M	T	J	M	T	J	M	T	J	M	T	J	M	T
1ste leerjaar	1.410	1.366	2.776	31.136	30.523	61.659	183	190	373	32.729	32.079	64.808	4,33	4,28	4,31
2de leerjaar	728	860	1.588	31.038	30.700	61.738	224	197	421	31.990	31.757	63.747	2,29	2,72	2,51
3de leerjaar	434	499	933	31.622	31.037	62.659	214	188	402	32.270	31.724	63.994	1,35	1,58	1,47
4de leerjaar	355	319	674	31.679	31.457	63.136	197	188	385	32.231	31.964	64.195	1,11	1,00	1,06
5de leerjaar	251	186	437	31.538	31.056	62.594	192	171	363	31.981	31.413	63.394	0,79	0,60	0,69
6de leerjaar	52	39	91	30.795	30.929	61.724	183	148	331	31.030	31.116	62.146	0,17	0,13	0,15
<b>Totaal</b>	<b>3.230</b>	<b>3.269</b>	<b>6.499</b>	<b>187.808</b>	<b>185.702</b>	<b>373.510</b>	<b>1.193</b>	<b>1.082</b>	<b>2.275</b>	<b>192.231</b>	<b>190.053</b>	<b>382.284</b>	<b>1,69</b>	<b>1,73</b>	<b>1,71</b>
methodeonderwijs	-	-	-	1.397	1.329	2.726	6.841	6.841	13.682	8.238	8.170	16.408			
<b>Algemeen totaal</b>	<b>3.230</b>	<b>3.269</b>	<b>6.499</b>	<b>189.205</b>	<b>187.031</b>	<b>376.236</b>	<b>8.034</b>	<b>7.923</b>	<b>15.957</b>	<b>200.469</b>	<b>198.223</b>	<b>398.692</b>			

**Leerlingen met vreemde nationaliteit**

	Zittenblijver			Geen zittenblijver			Onbekend of NVT			Totaal			Percentage zittenblijven		
	J	M	T	J	M	T	J	M	T	J	M	T	J	M	T
1ste leerjaar	505	424	929	3.328	3.184	6.512	573	572	1.145	4.406	4.180	8.586	13,18	11,75	12,48
2de leerjaar	210	261	471	3.388	3.331	6.719	397	372	769	3.995	3.964	7.959	5,84	7,27	6,55
3de leerjaar	187	173	360	3.078	3.129	6.207	365	356	721	3.630	3.658	7.288	5,73	5,24	5,48
4de leerjaar	157	145	302	3.039	2.954	5.993	382	375	757	3.578	3.474	7.052	4,91	4,68	4,80
5de leerjaar	77	63	140	2.827	2.803	5.630	317	317	634	3.221	3.183	6.404	2,65	2,20	2,43
6de leerjaar	37	37	74	2.401	2.555	4.956	207	150	357	2.645	2.742	5.387	1,52	1,43	1,47
<b>Totaal</b>	<b>1.173</b>	<b>1.103</b>	<b>2.276</b>	<b>18.061</b>	<b>17.956</b>	<b>36.017</b>	<b>2.241</b>	<b>2.142</b>	<b>4.383</b>	<b>21.475</b>	<b>21.201</b>	<b>42.676</b>	<b>6,10</b>	<b>5,79</b>	<b>5,94</b>
methodeonderwijs	-	-	-	130	147	277	628	688	1.316	758	835	1.593			
<b>Algemeen totaal</b>	<b>1.173</b>	<b>1.103</b>	<b>2.276</b>	<b>18.191</b>	<b>18.103</b>	<b>36.294</b>	<b>2.869</b>	<b>2.830</b>	<b>5.699</b>	<b>22.233</b>	<b>22.036</b>	<b>44.269</b>			

**GEWOON LAGER ONDERWIJS**  
**Zittenblijven per leerjaar en geslacht (vervolg)**

**Totaal aantal leerlingen**

	Zittenblijver			Geen zittenblijver			Onbekend of NVT			Totaal			Percentage zittenblijven		
	J	M	T	J	M	T	J	M	T	J	M	T	J	M	T
1ste leerjaar	1.915	1.790	3.705	34.464	33.707	68.171	756	762	1.518	37.135	36.259	73.394	5,26	5,04	5,15
2de leerjaar	938	1.121	2.059	34.426	34.031	68.457	621	569	1.190	35.985	35.721	71.706	2,65	3,19	2,92
3de leerjaar	621	672	1.293	34.700	34.166	68.866	579	544	1.123	35.900	35.382	71.282	1,76	1,93	1,84
4de leerjaar	512	464	976	34.718	34.411	69.129	579	563	1.142	35.809	35.438	71.247	1,45	1,33	1,39
5de leerjaar	328	249	577	34.365	33.859	68.224	509	488	997	35.202	34.596	69.798	0,95	0,73	0,84
6de leerjaar	89	76	165	33.196	33.484	66.680	390	298	688	33.675	33.858	67.533	0,27	0,23	0,25
<b>Totaal</b>	<b>4.403</b>	<b>4.372</b>	<b>8.775</b>	<b>205.869</b>	<b>203.658</b>	<b>409.527</b>	<b>3.434</b>	<b>3.224</b>	<b>6.658</b>	<b>213.706</b>	<b>211.254</b>	<b>424.960</b>	<b>2,09</b>	<b>2,10</b>	<b>2,10</b>
methodeonderwijs	-	-	-	1.527	1.476	3.003	7.469	7.529	14.998	8.996	9.005	18.001			
<b>Algemeen totaal</b>	<b>4.403</b>	<b>4.372</b>	<b>8.775</b>	<b>207.396</b>	<b>205.134</b>	<b>412.530</b>	<b>10.903</b>	<b>10.753</b>	<b>21.656</b>	<b>222.702</b>	<b>220.259</b>	<b>442.961</b>			

Voor het bepalen van 'zittenblijven' werden de leerlingengegevens van de officiële registratiedatum (1 februari of eerste schooldag van februari) vergeleken met de leerlingengegevens van de officiële registratiedatum van het schooljaar voordien.

Een zittenblijver is een leerling die op 1 februari van het huidig schooljaar in hetzelfde leerjaar was ingeschreven als op 1 februari van het vorige schooljaar.

De categorie 'Onbekend of NVT' bevat de leerlingen waarvoor geen vergelijking gemaakt kon worden omdat deze leerlingen:

- in het vorige schooljaar niet ingeschreven waren in het Vlaams onderwijs op de eerste schooldag van februari;
- ingeschreven waren in het buitengewoon lager onderwijs, waar leerjaren niet voorkomen;
- ingeschreven zijn (of waren) in het onderwijs dat volgens een specifieke onderwijsmethode verstrekt wordt. In deze scholen worden de leerlingen niet altijd geregistreerd per leerjaar. Daarom worden ze buiten beschouwing gelaten. De leerlingen in methodeonderwijs in de kolom 'Geen zittenblijver' maakten de overstap van het kleuter- naar het lager onderwijs.

Bij de berekening van het percentage zittenblijven wordt enkel rekening gehouden met de leerlingen waarover een uitspraak gedaan kan worden, m.a.w. de kolom 'Onbekend of NVT' wordt buiten beschouwing gelaten.

In de voorgaande jaarboeken werd voor het basis- en secundair onderwijs en voor het deeltijds kunstonderwijs steeds gebruik gemaakt van de door de school geregistreeerde en aan het beleidsdomein Onderwijs en Vorming meegedeelde nationaliteit. Vanaf het schooljaar 2011-2012 wordt voor gegevens naar nationaliteit, dus ook in de tabellen die een indeling naar Belg/niet-Belg bevatten, de officiële nationaliteit gebruikt, voor zover die gekend is. Voor leerlingen van wie de officiële nationaliteit niet gekend is, wordt nog steeds de door de school geregistreeerde nationaliteit gebruikt.





## **Deel 1 SCHOOLBEVOLKING**

### **Hoofdstuk 2 : Basisonderwijs**

#### **2.4. Leerlingenkenmerken 2019-2020**



## TOELICHTING

In dit statistisch jaarboek wordt gerapporteerd over leerlingen die aantikken op een aantal socio-economische kenmerken (SES-kenmerken), meer bepaald over 'Gezinstaal niet Nederlands', 'Laag opleidingsniveau van de moeder' en 'Schooltoeslag'. Met 'aantikken' of 'aantickers' wordt bedoeld dat deze leerlingen op basis van een specifiek leerlingenkenmerk in aanmerking komen voor extra financiering.

### **Gezinstaal**

De gezinstaal is risicovol wanneer de gezinstaal niet overeenkomt met de onderwijstaal. We gaan er hierbij vanuit dat de onderwijstaal Nederlands is.

De taal die de leerling in het gezin spreekt is niet de onderwijstaal indien de leerling in het gezin met niemand of in een gezin met drie gezinsleden (de leerling niet meegerekend) met maximum één gezinslid de onderwijstaal spreekt. Broers en zussen worden als één gezinslid beschouwd.

### **Opleidingsniveau van de moeder**

Een leerling tikt aan op dit kenmerk als de moeder maximaal lager secundair onderwijs afgewerkt heeft. Als het opleidingsniveau niet gekend is, tikt de leerling niet aan.

### **Schooltoeslag**

De leerling tikt aan op dit kenmerk als hij/zij een schooltoeslag gekregen heeft.

Door een verandering in de regelgeving (Groeipakketdecreet) is de schooltoelage vanaf schooljaar 2019-2020 omgevormd tot een schooltoeslag of selectieve participatietoeslag. Deze omvorming ging gepaard met een aanpassing van de selectiecriteria en de toekenningsprocedures. Dit leidde tot een toename van het aantal leerlingen dat een schooltoeslag krijgt.

### **Scope van de gegevens**

In de tabellen met de socio-economische kenmerken worden alle leerlingen opgenomen die op de eerste schooldag van februari van het betreffende schooljaar ingeschreven zijn in een Nederlandstalige school gefinancierd of gesubsidieerd door de Vlaamse Overheid. We nemen de leerlingen in aanmerking uit het gewoon basis- en secundair onderwijs (voltijds en deeltijds). Leerlingen uit het buitengewoon onderwijs zijn niet opgenomen.

In dit statistisch jaarboek worden in de tabellen over de leerlingenkenmerken alle leerlingen op 1 februari geteld. Voor de berekening van de extra middelen worden soms andere teldata gebruikt.

Voor de definities van schoolse vorderingen en zittenblijven verwijzen we naar Deel 1, hoofdstuk 2.3 Schoolse vorderingen en zittenblijven in het gewoon lager onderwijs.



**GEWOON KLEUTERONDERWIJS**  
Data schooljaar 2019-2020

**AANTAL LEERLINGEN DAT AANTIKT OP DE LEERLINGENKENMERKEN**

	Gezinstaal			Opleidingsniveau moeder			Schooltoeslag			Totale leerlingenpopulatie 2019-2020		
	Jongens	Meisjes	Totaal	Jongens	Meisjes	Totaal	Jongens	Meisjes	Totaal	Jongens	Meisjes	Totaal
<b>Antwerpen</b>												
Gemeenschapsonderwijs	1.468	1.407	2.875	1.722	1.593	3.315	2.887	2.646	5.533	5.827	5.404	11.231
Privaatrechtelijk	4.774	4.776	9.550	4.281	4.265	8.546	8.426	8.081	16.507	21.726	20.962	42.688
Provincie	-	-	-	-	-	-	-	-	-	-	-	-
Gemeente	3.023	2.959	5.982	3.207	3.163	6.370	4.578	4.488	9.066	10.355	9.917	20.272
<b>Totaal</b>	<b>9.265</b>	<b>9.142</b>	<b>18.407</b>	<b>9.210</b>	<b>9.021</b>	<b>18.231</b>	<b>15.891</b>	<b>15.215</b>	<b>31.106</b>	<b>37.908</b>	<b>36.283</b>	<b>74.191</b>
<b>Vlaams-Brabant</b>												
Gemeenschapsonderwijs	1.247	1.161	2.408	698	626	1.324	1.444	1.312	2.756	3.481	3.170	6.651
Privaatrechtelijk	3.474	3.445	6.919	1.614	1.567	3.181	3.516	3.413	6.929	11.439	11.208	22.647
Provincie	-	-	-	-	-	-	-	-	-	-	-	-
Gemeente	2.125	2.099	4.224	932	882	1.814	1.974	1.941	3.915	6.362	6.148	12.510
<b>Totaal</b>	<b>6.846</b>	<b>6.705</b>	<b>13.551</b>	<b>3.244</b>	<b>3.075</b>	<b>6.319</b>	<b>6.934</b>	<b>6.666</b>	<b>13.600</b>	<b>21.282</b>	<b>20.526</b>	<b>41.808</b>
<b>Brussels Hoofdstedelijk Gewest</b>												
Gemeenschapsonderwijs	1.480	1.358	2.838	546	519	1.065	977	944	1.921	2.097	1.899	3.996
Privaatrechtelijk	2.436	2.324	4.760	909	842	1.751	1.527	1.408	2.935	3.282	3.072	6.354
Gemeente	1.631	1.519	3.150	767	715	1.482	1.183	1.124	2.307	1.955	1.853	3.808
<b>Totaal</b>	<b>5.547</b>	<b>5.201</b>	<b>10.748</b>	<b>2.222</b>	<b>2.076</b>	<b>4.298</b>	<b>3.687</b>	<b>3.476</b>	<b>7.163</b>	<b>7.334</b>	<b>6.824</b>	<b>14.158</b>
<b>West-Vlaanderen</b>												
Gemeenschapsonderwijs	842	826	1.668	983	963	1.946	1.530	1.558	3.088	3.134	3.051	6.185
Privaatrechtelijk	2.094	2.057	4.151	2.402	2.254	4.656	4.710	4.454	9.164	15.404	14.852	30.256
Provincie	-	-	-	-	-	-	-	-	-	-	-	-
Gemeente	356	346	702	446	431	877	879	813	1.692	2.751	2.512	5.263
<b>Totaal</b>	<b>3.292</b>	<b>3.229</b>	<b>6.521</b>	<b>3.831</b>	<b>3.648</b>	<b>7.479</b>	<b>7.119</b>	<b>6.825</b>	<b>13.944</b>	<b>21.289</b>	<b>20.415</b>	<b>41.704</b>
<b>Oost-Vlaanderen</b>												
Gemeenschapsonderwijs	1.059	1.004	2.063	1.116	1.098	2.214	2.071	1.969	4.040	4.472	4.142	8.614
Privaatrechtelijk	3.494	3.308	6.802	3.392	3.219	6.611	6.566	6.266	12.832	18.742	17.836	36.578
Provincie	-	-	-	-	-	-	-	-	-	-	-	-
Gemeente	1.421	1.257	2.678	1.362	1.277	2.639	2.511	2.329	4.840	6.534	6.187	12.721
<b>Totaal</b>	<b>5.974</b>	<b>5.569</b>	<b>11.543</b>	<b>5.870</b>	<b>5.594</b>	<b>11.464</b>	<b>11.148</b>	<b>10.564</b>	<b>21.712</b>	<b>29.748</b>	<b>28.165</b>	<b>57.913</b>
<b>Henegouwen</b>												
Gemeenschapsonderwijs	24	30	54	5	9	14	12	13	25	26	35	61
<b>Totaal</b>	<b>24</b>	<b>30</b>	<b>54</b>	<b>5</b>	<b>9</b>	<b>14</b>	<b>12</b>	<b>13</b>	<b>25</b>	<b>26</b>	<b>35</b>	<b>61</b>
<b>Limburg</b>												
Gemeenschapsonderwijs	765	771	1.536	824	806	1.630	1.347	1.367	2.714	2.698	2.614	5.312
Privaatrechtelijk	1.732	1.676	3.408	1.855	1.806	3.661	4.113	4.054	8.167	11.177	10.737	21.914
Provincie	19	21	40	4	10	14	18	14	32	60	60	120
Gemeente	269	240	509	321	302	623	717	692	1.409	2.044	1.967	4.011
<b>Totaal</b>	<b>2.785</b>	<b>2.708</b>	<b>5.493</b>	<b>3.004</b>	<b>2.924</b>	<b>5.928</b>	<b>6.195</b>	<b>6.127</b>	<b>12.322</b>	<b>15.979</b>	<b>15.378</b>	<b>31.357</b>
<b>ALGEMEEN TOTAAL</b>												
Gemeenschapsonderwijs	6.885	6.557	13.442	5.894	5.614	11.508	10.268	9.809	20.077	21.735	20.315	42.050
Privaatrechtelijk	18.004	17.586	35.590	14.453	13.953	28.406	28.858	27.676	56.534	81.770	78.667	160.437
Provincie	19	21	40	4	10	14	18	14	32	60	60	120
Gemeente	8.825	8.420	17.245	7.035	6.770	13.805	11.842	11.387	23.229	30.001	28.584	58.585
<b>Algemeen totaal</b>	<b>33.733</b>	<b>32.584</b>	<b>66.317</b>	<b>27.386</b>	<b>26.347</b>	<b>53.733</b>	<b>50.986</b>	<b>48.886</b>	<b>99.872</b>	<b>133.566</b>	<b>127.626</b>	<b>261.192</b>

**GEWOON LAGER ONDERWIJS**  
Data schooljaar 2019-2020

**AANTAL LEERLINGEN DAT AANTIKT OP DE LEERLINGENKENMERKEN**

	Gezinstaal			Opleidingsniveau moeder			Schooltoeslag			Totale leerlingenpopulatie 2019-2020		
	Jongens	Meisjes	Totaal	Jongens	Meisjes	Totaal	Jongens	Meisjes	Totaal	Jongens	Meisjes	Totaal
<b>Antwerpen</b>												
Gemeenschapsonderwijs	2.468	2.329	4.797	2.979	2.971	5.950	4.795	4.750	9.545	9.413	9.138	18.551
Privaatrechtelijk	7.414	7.586	15.000	7.473	7.718	15.191	14.697	15.255	29.952	36.295	36.410	72.705
Provincie	-	-	-	-	-	-	-	-	-	-	-	-
Gemeente	4.426	4.270	8.696	5.223	5.102	10.325	7.995	7.760	15.755	17.865	17.207	35.072
<b>Totaal</b>	<b>14.308</b>	<b>14.185</b>	<b>28.493</b>	<b>15.675</b>	<b>15.791</b>	<b>31.466</b>	<b>27.487</b>	<b>27.765</b>	<b>55.252</b>	<b>63.573</b>	<b>62.755</b>	<b>126.328</b>
<b>Vlaams-Brabant</b>												
Gemeenschapsonderwijs	1.826	1.899	3.725	1.174	1.225	2.399	2.425	2.449	4.874	5.667	5.597	11.264
Privaatrechtelijk	4.857	4.828	9.685	2.313	2.421	4.734	5.397	5.541	10.938	18.822	18.442	37.264
Provincie	-	-	-	-	-	-	-	-	-	-	-	-
Gemeente	3.187	3.110	6.297	1.590	1.560	3.150	3.528	3.421	6.949	11.082	10.816	21.898
<b>Totaal</b>	<b>9.870</b>	<b>9.837</b>	<b>19.707</b>	<b>5.077</b>	<b>5.206</b>	<b>10.283</b>	<b>11.350</b>	<b>11.411</b>	<b>22.761</b>	<b>35.571</b>	<b>34.855</b>	<b>70.426</b>
<b>Brussels Hoofdstedelijk Gewest</b>												
Gemeenschapsonderwijs	1.767	1.771	3.538	840	828	1.668	1.276	1.236	2.512	2.582	2.553	5.135
Privaatrechtelijk	3.322	3.458	6.780	1.548	1.578	3.126	2.026	2.206	4.232	4.678	4.813	9.491
Gemeente	1.893	1.878	3.771	1.124	1.053	2.177	1.387	1.343	2.730	2.333	2.286	4.619
<b>Totaal</b>	<b>6.982</b>	<b>7.107</b>	<b>14.089</b>	<b>3.512</b>	<b>3.459</b>	<b>6.971</b>	<b>4.689</b>	<b>4.785</b>	<b>9.474</b>	<b>9.593</b>	<b>9.652</b>	<b>19.245</b>
<b>West-Vlaanderen</b>												
Gemeenschapsonderwijs	1.170	1.196	2.366	1.527	1.582	3.109	2.612	2.626	5.238	5.066	5.019	10.085
Privaatrechtelijk	2.884	3.010	5.894	3.791	3.841	7.632	8.065	8.311	16.376	26.107	25.817	51.924
Provincie	-	-	-	-	-	-	-	-	-	-	-	-
Gemeente	488	492	980	777	785	1.562	1.653	1.643	3.296	4.965	4.870	9.835
<b>Totaal</b>	<b>4.542</b>	<b>4.698</b>	<b>9.240</b>	<b>6.095</b>	<b>6.208</b>	<b>12.303</b>	<b>12.330</b>	<b>12.580</b>	<b>24.910</b>	<b>36.138</b>	<b>35.706</b>	<b>71.844</b>
<b>Oost-Vlaanderen</b>												
Gemeenschapsonderwijs	1.682	1.696	3.378	2.122	2.120	4.242	3.726	3.679	7.405	7.728	7.434	15.162
Privaatrechtelijk	5.432	5.224	10.656	5.624	5.626	11.250	11.077	11.301	22.378	31.796	31.719	63.515
Provincie	-	-	-	-	-	-	-	-	-	-	-	-
Gemeente	1.766	1.922	3.688	2.130	2.202	4.332	3.914	4.044	7.958	10.830	10.853	21.683
<b>Totaal</b>	<b>8.880</b>	<b>8.842</b>	<b>17.722</b>	<b>9.876</b>	<b>9.948</b>	<b>19.824</b>	<b>18.717</b>	<b>19.024</b>	<b>37.741</b>	<b>50.354</b>	<b>50.006</b>	<b>100.360</b>
<b>Henegouwen</b>												
Gemeenschapsonderwijs	27	24	51	11	7	18	12	16	28	32	29	61
<b>Totaal</b>	<b>27</b>	<b>24</b>	<b>51</b>	<b>11</b>	<b>7</b>	<b>18</b>	<b>12</b>	<b>16</b>	<b>28</b>	<b>32</b>	<b>29</b>	<b>61</b>
<b>Limburg</b>												
Gemeenschapsonderwijs	1.302	1.271	2.573	1.446	1.515	2.961	2.430	2.508	4.938	4.839	4.727	9.566
Privaatrechtelijk	2.619	2.569	5.188	3.128	3.302	6.430	7.050	7.220	14.270	18.672	18.644	37.316
Provincie	16	22	38	7	6	13	26	15	41	98	92	190
Gemeente	397	385	782	583	570	1.153	1.326	1.361	2.687	3.832	3.793	7.625
<b>Totaal</b>	<b>4.334</b>	<b>4.247</b>	<b>8.581</b>	<b>5.164</b>	<b>5.393</b>	<b>10.557</b>	<b>10.832</b>	<b>11.104</b>	<b>21.936</b>	<b>27.441</b>	<b>27.256</b>	<b>54.697</b>
<b>ALGEMEEN TOTAAL</b>												
Gemeenschapsonderwijs	10.242	10.186	20.428	10.099	10.248	20.347	17.276	17.264	34.540	35.327	34.497	69.824
Privaatrechtelijk	26.528	26.675	53.203	23.877	24.486	48.363	48.312	49.834	98.146	136.370	135.845	272.215
Provincie	16	22	38	7	6	13	26	15	41	98	92	190
Gemeente	12.157	12.057	24.214	11.427	11.272	22.699	19.803	19.572	39.375	50.907	49.825	100.732
<b>Algemeen totaal</b>	<b>48.943</b>	<b>48.940</b>	<b>97.883</b>	<b>45.410</b>	<b>46.012</b>	<b>91.422</b>	<b>85.417</b>	<b>86.685</b>	<b>172.102</b>	<b>222.702</b>	<b>220.259</b>	<b>442.961</b>



**GEWOON LAGER ONDERWIJS**  
Data schooljaar 2019-2020

**Schoolse vorderingen van leerlingen in het gewoon lager onderwijs die aantikken op een combinatie van leerlingenkenmerken, naar geslacht - aantallen**

combinatie van leerlingenkenmerken			Jongens							Meisjes							Totaal						
Aantikken Gezinstaal	Aantikken Opleidingsniveau moeder	Aantikken Schooltoeslag	Schoolse voorsprong		Op leeftijd	Schoolse achterstand			Totaal	Schoolse voorsprong		Op leeftijd	Schoolse achterstand			Totaal	Schoolse voorsprong		Op leeftijd	Schoolse achterstand			Totaal
		aantal jaren →	>1	1	0	1	2	>2		>1	1	0	1	2	>2		>1	1	0	1	2	>2	
Ja	Ja	Ja	1	45	11.822	5.213	754	50	17.885	5	39	12.529	4.839	653	67	18.132	6	84	24.351	10.052	1.407	117	36.017
Ja	Ja	Nee	1	14	3.480	1.693	287	25	5.500	1	9	3.515	1.394	238	30	5.187	2	23	6.995	3.087	525	55	10.687
Ja	Nee	Ja	-	53	9.971	2.562	198	10	12.794	-	52	10.311	2.230	189	6	12.788	-	105	20.282	4.792	387	16	25.582
Nee	Ja	Ja	-	32	10.634	3.414	250	3	14.333	-	21	11.284	3.363	225	9	14.902	-	53	21.918	6.777	475	12	29.235
Ja	Nee	Nee	2	106	9.479	1.427	115	11	11.140	-	95	9.686	1.248	85	10	11.124	2	201	19.165	2.675	200	21	22.264
Nee	Ja	Nee	-	19	5.176	1.053	58	3	6.309	-	14	5.217	980	47	1	6.259	-	33	10.393	2.033	105	4	12.568
Nee	Nee	Ja	5	343	31.893	4.270	166	5	36.682	6	285	32.702	3.912	135	6	37.046	11	628	64.595	8.182	301	11	73.728
Nee	Nee	Nee	24	1.718	102.663	4.565	91	2	109.063	18	1.477	100.465	3.757	98	1	105.815	42	3.195	203.128	8.322	189	3	214.879
<b>Totaal</b>			<b>33</b>	<b>2.330</b>	<b>185.118</b>	<b>24.197</b>	<b>1.919</b>	<b>109</b>	<b>213.706</b>	<b>30</b>	<b>1.992</b>	<b>185.709</b>	<b>21.723</b>	<b>1.670</b>	<b>130</b>	<b>211.253</b>	<b>63</b>	<b>4.322</b>	<b>370.827</b>	<b>45.920</b>	<b>3.589</b>	<b>239</b>	<b>424.960</b>

**GEWOON LAGER ONDERWIJS**  
Data schooljaar 2019-2020

**Schoolse vorderingen van leerlingen in het gewoon lager onderwijs die aantikken op een combinatie van leerlingenkenmerken, naar geslacht - procentueel**

combinatie van leerlingenkenmerken			Jongens							Meisjes							Totaal						
Aantikken Gezinstaal	Aantikken Opleidingsniveau moeder	Aantikken Schooltoeslag	Schoolse voorsprong		Op leeftijd	Schoolse achterstand			Totaal	Schoolse voorsprong		Op leeftijd	Schoolse achterstand			Totaal	Schoolse voorsprong		Op leeftijd	Schoolse achterstand			Totaal
		aantal jaren →	>1	1	0	1	2	>2		>1	1	0	1	2	>2		>1	1	0	1	2	>2	
Ja	Ja	Ja	0,01	0,25	66,10	29,15	4,22	0,28	100,00	0,03	0,22	69,10	26,69	3,60	0,37	100,00	0,02	0,23	67,61	27,91	3,91	0,32	100,00
Ja	Ja	Nee	0,02	0,25	63,27	30,78	5,22	0,45	100,00	0,02	0,17	67,77	26,87	4,59	0,58	100,00	0,02	0,22	65,45	28,89	4,91	0,51	100,00
Ja	Nee	Ja	0,00	0,41	77,93	20,03	1,55	0,08	100,00	0,00	0,41	80,63	17,44	1,48	0,05	100,00	0,00	0,41	79,28	18,73	1,51	0,06	100,00
Nee	Ja	Ja	0,00	0,22	74,19	23,82	1,74	0,02	100,00	0,00	0,14	75,72	22,57	1,51	0,06	100,00	0,00	0,18	74,97	23,18	1,62	0,04	100,00
Ja	Nee	Nee	0,02	0,95	85,09	12,81	1,03	0,10	100,00	0,00	0,85	87,07	11,22	0,76	0,09	100,00	0,01	0,90	86,08	12,01	0,90	0,09	100,00
Nee	Ja	Nee	0,00	0,30	82,04	16,69	0,92	0,05	100,00	0,00	0,22	83,35	15,66	0,75	0,02	100,00	0,00	0,26	82,69	16,18	0,84	0,03	100,00
Nee	Nee	Ja	0,01	0,94	86,94	11,64	0,45	0,01	100,00	0,02	0,77	88,27	10,56	0,36	0,02	100,00	0,01	0,85	87,61	11,10	0,41	0,01	100,00
Nee	Nee	Nee	0,02	1,58	94,13	4,19	0,08	0,00	100,00	0,02	1,40	94,94	3,55	0,09	0,00	100,00	0,02	1,49	94,53	3,87	0,09	0,00	100,00
<b>Totaal</b>			<b>0,02</b>	<b>1,09</b>	<b>86,62</b>	<b>11,32</b>	<b>0,90</b>	<b>0,05</b>	<b>100,00</b>	<b>0,01</b>	<b>0,94</b>	<b>87,91</b>	<b>10,28</b>	<b>0,79</b>	<b>0,06</b>	<b>100,00</b>	<b>0,01</b>	<b>1,02</b>	<b>87,26</b>	<b>10,81</b>	<b>0,84</b>	<b>0,06</b>	<b>100,00</b>

**GEWOON LAGER ONDERWIJS**  
Data schooljaar 2019-2020

**Schoolse vorderingen van leerlingen in het gewoon lager onderwijs die aantikken op een combinatie van leerlingenkenmerken, naar Belg/niet-Belg - aantallen**

combinatie van leerlingenkenmerken			Belg							Niet-Belg							Totaal									
Aantikken Gezinstaal	Aantikken Opleidings-niveau moeder	Aantikken Schooltoeslag	Schoolse voorsprong		Op leeftijd			Schoolse achterstand		Totaal	Schoolse voorsprong		Op leeftijd			Schoolse achterstand		Totaal	Schoolse voorsprong		Op leeftijd			Schoolse achterstand		Totaal
		aantal jaren →	>1	1	0	1	2	>2		>1	1	0	1	2	>2		>1	1	0	1	2	>2	Totaal			
Ja	Ja	Ja	-	41	17.676	5.670	570	21	23.978	6	43	6.675	4.382	837	96	12.039	6	84	24.351	10.052	1.407	117	36.017			
Ja	Ja	Nee	-	6	3.627	953	73	6	4.665	2	17	3.368	2.134	452	49	6.022	2	23	6.995	3.087	525	55	10.687			
Ja	Nee	Ja	-	73	15.909	2.979	167	1	19.129	-	32	4.373	1.813	220	15	6.453	-	105	20.282	4.792	387	16	25.582			
Nee	Ja	Ja	-	46	20.154	6.024	368	9	26.601	-	7	1.764	753	107	3	2.634	-	53	21.918	6.777	475	12	29.235			
Ja	Nee	Nee	2	163	15.058	1.182	58	3	16.466	-	38	4.107	1.493	142	18	5.798	2	201	19.165	2.675	200	21	22.264			
Nee	Ja	Nee	-	31	9.404	1.645	61	1	11.142	-	2	989	388	44	3	1.426	-	33	10.393	2.033	105	4	12.568			
Nee	Nee	Ja	11	597	61.626	7.488	244	9	69.975	-	31	2.969	694	57	2	3.753	11	628	64.595	8.182	301	11	73.728			
Nee	Nee	Nee	42	3.104	199.391	7.660	130	1	210.328	-	91	3.737	662	59	2	4.551	42	3.195	203.128	8.322	189	3	214.879			
<b>Totaal</b>			<b>55</b>	<b>4.061</b>	<b>342.845</b>	<b>33.601</b>	<b>1.671</b>	<b>51</b>	<b>382.284</b>	<b>8</b>	<b>261</b>	<b>27.982</b>	<b>12.319</b>	<b>1.918</b>	<b>188</b>	<b>42.676</b>	<b>63</b>	<b>4.322</b>	<b>370.827</b>	<b>45.920</b>	<b>3.589</b>	<b>239</b>	<b>424.960</b>			

**GEWOON LAGER ONDERWIJS**  
Data schooljaar 2019-2020

**Schoolse vorderingen van leerlingen in het gewoon lager onderwijs die aantikken op een combinatie van leerlingenkenmerken, naar Belg/niet-Belg - procentueel**

combinatie van leerlingenkenmerken			Belg							Niet-Belg							Totaal									
Aantikken Gezinstaal	Aantikken Opleidings-niveau moeder	Aantikken Schooltoeslag	Schoolse voorsprong		Op leeftijd			Schoolse achterstand		Totaal	Schoolse voorsprong		Op leeftijd			Schoolse achterstand		Totaal	Schoolse voorsprong		Op leeftijd			Schoolse achterstand		Totaal
		aantal jaren →	>1	1	0	1	2	>2		>1	1	0	1	2	>2		>1	1	0	1	2	>2	Totaal			
Ja	Ja	Ja	0,00	0,17	73,72	23,65	2,38	0,09	100,00	0,05	0,36	55,44	36,40	6,95	0,80	100,00	0,02	0,23	67,61	27,91	3,91	0,32	100,00			
Ja	Ja	Nee	0,00	0,13	77,75	20,43	1,56	0,13	100,00	0,03	0,28	55,93	35,44	7,51	0,81	100,00	0,02	0,22	65,45	28,89	4,91	0,51	100,00			
Ja	Nee	Ja	0,00	0,38	83,17	15,57	0,87	0,01	100,00	0,00	0,50	67,77	28,10	3,41	0,23	100,00	0,00	0,41	79,28	18,73	1,51	0,06	100,00			
Nee	Ja	Ja	0,00	0,17	75,76	22,65	1,38	0,03	100,00	0,00	0,27	66,97	28,59	4,06	0,11	100,00	0,00	0,18	74,97	23,18	1,62	0,04	100,00			
Ja	Nee	Nee	0,01	0,99	91,45	7,18	0,35	0,02	100,00	0,00	0,66	70,83	25,75	2,45	0,31	100,00	0,01	0,90	86,08	12,01	0,90	0,09	100,00			
Nee	Ja	Nee	0,00	0,28	84,40	14,76	0,55	0,01	100,00	0,00	0,14	69,35	27,21	3,09	0,21	100,00	0,00	0,26	82,69	16,18	0,84	0,03	100,00			
Nee	Nee	Ja	0,02	0,85	88,07	10,70	0,35	0,01	100,00	0,00	0,83	79,11	18,49	1,52	0,05	100,00	0,01	0,85	87,61	11,10	0,41	0,01	100,00			
Nee	Nee	Nee	0,02	1,48	94,80	3,64	0,06	0,00	100,00	0,00	2,00	82,11	14,55	1,30	0,04	100,00	0,02	1,49	94,53	3,87	0,09	0,00	100,00			
<b>Totaal</b>			<b>0,01</b>	<b>1,06</b>	<b>89,68</b>	<b>8,79</b>	<b>0,44</b>	<b>0,01</b>	<b>100,00</b>	<b>0,02</b>	<b>0,61</b>	<b>65,57</b>	<b>28,87</b>	<b>4,49</b>	<b>0,44</b>	<b>100,00</b>	<b>0,01</b>	<b>1,02</b>	<b>87,26</b>	<b>10,81</b>	<b>0,84</b>	<b>0,06</b>	<b>100,00</b>			



**GEWOON LAGER ONDERWIJS**  
Data schooljaar 2019-2020

**Zittenblijven van leerlingen in het gewoon lager onderwijs die aantikken op een combinatie van leerlingenkenmerken, naar geslacht - aantallen**

combinatie van leerlingenkenmerken			Jongens				Meisjes				Totaal			
Aantikken Gezinstaal	Aantikken Opleidings-niveau moeder	Aantikken Schooltoeslag	Zittenblijver	Geen zittenblijver	Zittenblijver NVT of Onbekend	Totaal	Zittenblijver	Geen zittenblijver	Zittenblijver NVT of Onbekend	Totaal	Zittenblijver	Geen zittenblijver	Zittenblijver NVT of Onbekend	Totaal
Ja	Ja	Ja	1.080	16.411	394	17.885	1.069	16.641	422	18.132	2.149	33.052	816	36.017
Ja	Ja	Nee	298	4.169	1.033	5.500	267	4.037	883	5.187	565	8.206	1.916	10.687
Ja	Nee	Ja	466	12.064	264	12.794	418	12.141	229	12.788	884	24.205	493	25.582
Nee	Ja	Ja	683	13.575	75	14.333	757	14.061	84	14.902	1.440	27.636	159	29.235
Ja	Nee	Nee	209	10.092	839	11.140	214	10.052	858	11.124	423	20.144	1.697	22.264
Nee	Ja	Nee	179	6.015	115	6.309	175	5.993	91	6.259	354	12.008	206	12.568
Nee	Nee	Ja	817	35.651	214	36.682	773	36.097	176	37.046	1.590	71.748	390	73.728
Nee	Nee	Nee	671	107.892	500	109.063	699	104.636	481	105.816	1.370	212.528	981	214.879
<b>Totaal</b>			<b>4.403</b>	<b>205.869</b>	<b>3.434</b>	<b>213.706</b>	<b>4.372</b>	<b>203.658</b>	<b>3.224</b>	<b>211.254</b>	<b>8.775</b>	<b>409.527</b>	<b>6.658</b>	<b>424.960</b>

**GEWOON LAGER ONDERWIJS**  
Data schooljaar 2019-2020

**Zittenblijven van leerlingen in het gewoon lager onderwijs die aantikken op een combinatie van leerlingenkenmerken, naar geslacht - procentueel**

combinatie van leerlingenkenmerken			Jongens			Meisjes			Totaal		
Aantikken Gezinstaal	Aantikken Opleidings-niveau moeder	Aantikken Schooltoeslag	Zittenblijver	Geen zittenblijver	Totaal	Zittenblijver	Geen zittenblijver	Totaal	Zittenblijver	Geen zittenblijver	Totaal
Ja	Ja	Ja	6,17	93,83	100,00	6,04	93,96	100,00	6,10	93,90	100,00
Ja	Ja	Nee	6,67	93,33	100,00	6,20	93,80	100,00	6,44	93,56	100,00
Ja	Nee	Ja	3,72	96,28	100,00	3,33	96,67	100,00	3,52	96,48	100,00
Nee	Ja	Ja	4,79	95,21	100,00	5,11	94,89	100,00	4,95	95,05	100,00
Ja	Nee	Nee	2,03	97,97	100,00	2,08	97,92	100,00	2,06	97,94	100,00
Nee	Ja	Nee	2,89	97,11	100,00	2,84	97,16	100,00	2,86	97,14	100,00
Nee	Nee	Ja	2,24	97,76	100,00	2,10	97,90	100,00	2,17	97,83	100,00
Nee	Nee	Nee	0,62	99,38	100,00	0,66	99,34	100,00	0,64	99,36	100,00
<b>Totaal</b>			<b>2,09</b>	<b>97,91</b>	<b>100,00</b>	<b>2,10</b>	<b>97,90</b>	<b>100,00</b>	<b>2,10</b>	<b>97,90</b>	<b>100,00</b>

**GEWOON LAGER ONDERWIJS**  
Data schooljaar 2019-2020

**Zittenblijven van leerlingen in het gewoon lager onderwijs die aantikken op een combinatie van leerlingkenmerken, naar Belg/niet-Belg - aantallen**

combinatie van leerlingkenmerken			Belg				Niet-Belg				Totaal			
Aantikken Gezinstaal	Aantikken Opleidings-niveau moeder	Aantikken Schooltoeslag	Zittenblijver	Geen zittenblijver	Zittenblijver NVT of Onbekend	Totaal	Zittenblijver	Geen zittenblijver	Zittenblijver NVT of Onbekend	Totaal	Zittenblijver	Geen zittenblijver	Zittenblijver NVT of Onbekend	Totaal
Ja	Ja	Ja	1.228	22.513	237	23.978	921	10.539	579	12.039	2.149	33.052	816	36.017
Ja	Ja	Nee	166	4.316	183	4.665	399	3.890	1.733	6.022	565	8.206	1.916	10.687
Ja	Nee	Ja	597	18.280	252	19.129	287	5.925	241	6.453	884	24.205	493	25.582
Nee	Ja	Ja	1.263	25.204	134	26.601	177	2.432	25	2.634	1.440	27.636	159	29.235
Ja	Nee	Nee	227	15.755	484	16.466	196	4.389	1.213	5.798	423	20.144	1.697	22.264
Nee	Ja	Nee	305	10.782	55	11.142	49	1.226	151	1.426	354	12.008	206	12.568
Nee	Nee	Ja	1.449	68.191	335	69.975	141	3.557	55	3.753	1.590	71.748	390	73.728
Nee	Nee	Nee	1.264	208.469	595	210.328	106	4.059	386	4.551	1.370	212.528	981	214.879
<b>Totaal</b>			<b>6.499</b>	<b>373.510</b>	<b>2.275</b>	<b>382.284</b>	<b>2.276</b>	<b>36.017</b>	<b>4.383</b>	<b>42.676</b>	<b>8.775</b>	<b>409.527</b>	<b>6.658</b>	<b>424.960</b>

**GEWOON LAGER ONDERWIJS**  
Data schooljaar 2019-2020

**Zittenblijven van leerlingen in het gewoon lager onderwijs die aantikken op een combinatie van leerlingkenmerken, naar Belg/niet-Belg - procentueel**

combinatie van leerlingkenmerken			Belg			Niet-Belg			Totaal		
Aantikken Gezinstaal	Aantikken Opleidings-niveau moeder	Aantikken Schooltoeslag	Zittenblijver	Geen zittenblijver	Totaal	Zittenblijver	Geen zittenblijver	Totaal	Zittenblijver	Geen zittenblijver	Totaal
Ja	Ja	Ja	5,17	94,83	100,00	8,04	91,96	100,00	6,10	93,90	100,00
Ja	Ja	Nee	3,70	96,30	100,00	9,30	90,70	100,00	6,44	93,56	100,00
Ja	Nee	Ja	3,16	96,84	100,00	4,62	95,38	100,00	3,52	96,48	100,00
Nee	Ja	Ja	4,77	95,23	100,00	6,78	93,22	100,00	4,95	95,05	100,00
Ja	Nee	Nee	1,42	98,58	100,00	4,27	95,73	100,00	2,06	97,94	100,00
Nee	Ja	Nee	2,75	97,25	100,00	3,84	96,16	100,00	2,86	97,14	100,00
Nee	Nee	Ja	2,08	97,92	100,00	3,81	96,19	100,00	2,17	97,83	100,00
Nee	Nee	Nee	0,60	99,40	100,00	2,55	97,45	100,00	0,64	99,36	100,00
<b>Totaal</b>			<b>1,71</b>	<b>98,29</b>	<b>100,00</b>	<b>5,94</b>	<b>94,06</b>	<b>100,00</b>	<b>2,10</b>	<b>97,90</b>	<b>100,00</b>





## **Deel 1 SCHOOLBEVOLKING**

### **Hoofdstuk 3 : Secundair onderwijs**

#### **3.1. Gewoon secundair onderwijs**

##### **3.1.1. Algemeen overzicht**



## SCHOOLBEVOLKING IN HET GEWOON SECUNDAIR ONDERWIJS

	Onthaalonderwijs voor anderstalige nieuwkomers			1ste graad			Algemeen secundair onderwijs			Technisch secundair onderwijs			Kunstsecundair onderwijs			Beroepssecundair onderwijs (incl. modulair)			Totaal		
	J	M	T	J	M	T	J	M	T	J	M	T	J	M	T	J	M	T	J	M	T
<b>Antwerpen</b>																					
Gemeenschapsonderwijs	336	265	601	3.493	3.712	7.205	2.442	3.098	5.540	1.660	1.445	3.105	233	479	712	2.146	1.705	3.851	10.310	10.704	21.014
Privaatrechtelijk	376	249	625	14.084	14.844	28.928	10.449	13.502	23.951	9.573	8.333	17.906	282	797	1.079	6.529	5.833	12.362	41.293	43.558	84.851
Provincie	-	-	-	812	444	1.256	46	57	103	922	432	1.354	6	18	24	1.107	611	1.718	2.893	1.562	4.455
Gemeente	305	230	535	2.084	1.302	3.386	691	748	1.439	1.790	602	2.392	80	128	208	1.774	1.019	2.793	6.724	4.029	10.753
<b>Totaal</b>	<b>1.017</b>	<b>744</b>	<b>1.761</b>	<b>20.473</b>	<b>20.302</b>	<b>40.775</b>	<b>13.628</b>	<b>17.405</b>	<b>31.033</b>	<b>13.945</b>	<b>10.812</b>	<b>24.757</b>	<b>601</b>	<b>1.422</b>	<b>2.023</b>	<b>11.556</b>	<b>9.168</b>	<b>20.724</b>	<b>61.220</b>	<b>59.853</b>	<b>121.073</b>
<b>Vlaams-Brabant</b>																					
Gemeenschapsonderwijs	57	43	100	2.622	2.512	5.134	2.073	2.573	4.646	1.430	847	2.277	10	31	41	1.401	1.049	2.450	7.593	7.055	14.648
Privaatrechtelijk	197	165	362	8.029	8.057	16.086	7.300	8.894	16.194	4.964	3.555	8.519	60	139	199	2.455	2.172	4.627	23.005	22.982	45.987
Provincie	19	21	40	247	153	400	-	-	-	192	117	309	46	87	133	300	138	438	804	516	1.320
Gemeente	-	-	-	496	238	734	-	-	-	588	264	852	-	-	-	675	325	1.000	1.759	827	2.586
<b>Totaal</b>	<b>273</b>	<b>229</b>	<b>502</b>	<b>11.394</b>	<b>10.960</b>	<b>22.354</b>	<b>9.373</b>	<b>11.467</b>	<b>20.840</b>	<b>7.174</b>	<b>4.783</b>	<b>11.957</b>	<b>116</b>	<b>257</b>	<b>373</b>	<b>4.831</b>	<b>3.684</b>	<b>8.515</b>	<b>33.161</b>	<b>31.380</b>	<b>64.541</b>
<b>Brussels Hoofdstedelijk Gewest</b>																					
Gemeenschapsonderwijs	16	15	31	1.073	1.020	2.093	850	1.034	1.884	334	290	624	114	185	299	492	524	1.016	2.879	3.068	5.947
Privaatrechtelijk	91	52	143	1.680	1.900	3.580	1.450	1.993	3.443	442	546	988	121	178	299	299	303	602	4.083	4.972	9.055
Gemeente	89	48	137	107	67	174	53	56	109	35	36	71	-	-	-	113	48	161	397	255	652
<b>Totaal</b>	<b>196</b>	<b>115</b>	<b>311</b>	<b>2.860</b>	<b>2.987</b>	<b>5.847</b>	<b>2.353</b>	<b>3.083</b>	<b>5.436</b>	<b>811</b>	<b>872</b>	<b>1.683</b>	<b>235</b>	<b>363</b>	<b>598</b>	<b>904</b>	<b>875</b>	<b>1.779</b>	<b>7.359</b>	<b>8.295</b>	<b>15.654</b>
<b>West-Vlaanderen</b>																					
Gemeenschapsonderwijs	289	200	489	2.061	1.887	3.948	1.365	1.681	3.046	1.537	1.019	2.556	94	98	192	1.581	1.428	3.009	6.927	6.313	13.240
Privaatrechtelijk	234	194	428	10.292	10.009	20.301	6.686	8.971	15.657	7.895	6.304	14.199	64	191	255	4.956	3.984	8.940	30.127	29.653	59.780
Provincie	-	-	-	234	66	300	11	4	15	301	89	390	-	-	-	193	50	243	739	209	948
Gemeente	-	-	-	23	63	86	-	-	-	-	-	-	99	282	381	-	-	-	122	345	467
<b>Totaal</b>	<b>523</b>	<b>394</b>	<b>917</b>	<b>12.610</b>	<b>12.025</b>	<b>24.635</b>	<b>8.062</b>	<b>10.656</b>	<b>18.718</b>	<b>9.733</b>	<b>7.412</b>	<b>17.145</b>	<b>257</b>	<b>571</b>	<b>828</b>	<b>6.730</b>	<b>5.462</b>	<b>12.192</b>	<b>37.915</b>	<b>36.520</b>	<b>74.435</b>
<b>Oost-Vlaanderen</b>																					
Gemeenschapsonderwijs	100	95	195	4.256	4.119	8.375	3.133	3.774	6.907	2.215	1.586	3.801	118	167	285	2.458	1.941	4.399	12.280	11.682	23.962
Privaatrechtelijk	350	273	623	12.122	12.377	24.499	9.516	12.213	21.729	7.629	6.352	13.981	261	501	762	4.896	4.318	9.214	34.774	36.034	70.808
Provincie	44	39	83	536	105	641	-	-	-	770	258	1.028	-	-	-	820	429	1.249	2.170	831	3.001
Gemeente	59	61	120	660	401	1.061	229	369	598	329	70	399	182	342	524	564	253	817	2.023	1.496	3.519
<b>Totaal</b>	<b>553</b>	<b>468</b>	<b>1.021</b>	<b>17.574</b>	<b>17.002</b>	<b>34.576</b>	<b>12.878</b>	<b>16.356</b>	<b>29.234</b>	<b>10.943</b>	<b>8.266</b>	<b>19.209</b>	<b>561</b>	<b>1.010</b>	<b>1.571</b>	<b>8.738</b>	<b>6.941</b>	<b>15.679</b>	<b>51.247</b>	<b>50.043</b>	<b>101.290</b>

**SCHOOLBEVOLKING IN HET GEWOON SECUNDAIR ONDERWIJS (vervolg)**

	Onthaalonderwijs voor anderstalige nieuwkomers			1ste graad			Algemeen secundair onderwijs			Technisch secundair onderwijs			Kunstsecundair onderwijs			Beroepssecundair onderwijs (incl. modulair)			Totaal		
	J	M	T	J	M	T	J	M	T	J	M	T	J	M	T	J	M	T	J	M	T
<b>Limburg</b>																					
Gemeenschapsonderwijs	110	76	186	1.322	1.296	2.618	974	1.099	2.073	1.035	833	1.868	-	-	-	1.230	1.179	2.409	4.671	4.483	9.154
Privaatrechtelijk	155	57	212	7.268	7.301	14.569	4.557	6.283	10.840	5.451	3.906	9.357	166	285	451	4.443	3.029	7.472	22.040	20.861	42.901
Provincie	96	50	146	735	475	1.210	199	231	430	691	251	942	226	480	706	618	170	788	2.565	1.657	4.222
Gemeente	-	-	-	185	251	436	259	367	626	76	27	103	-	-	-	-	-	-	520	645	1.165
<b>Totaal</b>	<b>361</b>	<b>183</b>	<b>544</b>	<b>9.510</b>	<b>9.323</b>	<b>18.833</b>	<b>5.989</b>	<b>7.980</b>	<b>13.969</b>	<b>7.253</b>	<b>5.017</b>	<b>12.270</b>	<b>392</b>	<b>765</b>	<b>1.157</b>	<b>6.291</b>	<b>4.378</b>	<b>10.669</b>	<b>29.796</b>	<b>27.646</b>	<b>57.442</b>
<b>ALGEMEEN TOTAAL</b>																					
Gemeenschapsonderwijs	908	694	1.602	14.827	14.546	29.373	10.837	13.259	24.096	8.211	6.020	14.231	569	960	1.529	9.308	7.826	17.134	44.660	43.305	87.965
Privaatrechtelijk	1.403	990	2.393	53.475	54.488	107.963	39.958	51.856	91.814	35.954	28.996	64.950	954	2.091	3.045	23.578	19.639	43.217	155.322	158.060	313.382
Provincie	159	110	269	2.564	1.243	3.807	256	292	548	2.876	1.147	4.023	278	585	863	3.038	1.398	4.436	9.171	4.775	13.946
Gemeente	453	339	792	3.555	2.322	5.877	1.232	1.540	2.772	2.818	999	3.817	361	752	1.113	3.126	1.645	4.771	11.545	7.597	19.142
<b>Totaal</b>	<b>2.923</b>	<b>2.133</b>	<b>5.056</b>	<b>74.421</b>	<b>72.599</b>	<b>147.020</b>	<b>52.283</b>	<b>66.947</b>	<b>119.230</b>	<b>49.859</b>	<b>37.162</b>	<b>87.021</b>	<b>2.162</b>	<b>4.388</b>	<b>6.550</b>	<b>39.050</b>	<b>30.508</b>	<b>69.558</b>	<b>220.698</b>	<b>213.737</b>	<b>434.435</b>



## SCHOOLBEVOLKING EERSTE GRAAD

	1ste leerjaar A			1ste leerjaar B			2de leerjaar			Beroepsvoorbereidend leerjaar			Totaal 1ste graad		
	J	M	T	J	M	T	J	M	T	J	M	T	J	M	T
<b>Antwerpen</b>															
Gemeenschapsonderwijs	1.387	1.560	2.947	334	302	636	1.326	1.471	2.797	446	379	825	3.493	3.712	7.205
Privaatrechtelijk	6.464	6.832	13.296	751	696	1.447	5.794	6.374	12.168	1.075	942	2.017	14.084	14.844	28.928
Provincie	244	132	376	139	60	199	234	139	373	195	113	308	812	444	1.256
Gemeente	780	500	1.280	255	154	409	695	466	1.161	354	182	536	2.084	1.302	3.386
<b>Totaal</b>	<b>8.875</b>	<b>9.024</b>	<b>17.899</b>	<b>1.479</b>	<b>1.212</b>	<b>2.691</b>	<b>8.049</b>	<b>8.450</b>	<b>16.499</b>	<b>2.070</b>	<b>1.616</b>	<b>3.686</b>	<b>20.473</b>	<b>20.302</b>	<b>40.775</b>
<b>Vlaams-Brabant</b>															
Gemeenschapsonderwijs	1.173	1.167	2.340	139	108	247	1.087	1.081	2.168	223	156	379	2.622	2.512	5.134
Privaatrechtelijk	3.739	3.784	7.523	357	311	668	3.502	3.576	7.078	431	386	817	8.029	8.057	16.086
Provincie	65	56	121	57	18	75	72	49	121	53	30	83	247	153	400
Gemeente	134	58	192	96	65	161	127	48	175	139	67	206	496	238	734
<b>Totaal</b>	<b>5.111</b>	<b>5.065</b>	<b>10.176</b>	<b>649</b>	<b>502</b>	<b>1.151</b>	<b>4.788</b>	<b>4.754</b>	<b>9.542</b>	<b>846</b>	<b>639</b>	<b>1.485</b>	<b>11.394</b>	<b>10.960</b>	<b>22.354</b>
<b>Brussels Hoofdstedelijk Gewest</b>															
Gemeenschapsonderwijs	469	482	951	78	52	130	409	409	818	117	77	194	1.073	1.020	2.093
Privaatrechtelijk	832	980	1.812	68	43	111	708	814	1.522	72	63	135	1.680	1.900	3.580
Gemeente	46	25	71	12	9	21	28	25	53	21	8	29	107	67	174
<b>Totaal</b>	<b>1.347</b>	<b>1.487</b>	<b>2.834</b>	<b>158</b>	<b>104</b>	<b>262</b>	<b>1.145</b>	<b>1.248</b>	<b>2.393</b>	<b>210</b>	<b>148</b>	<b>358</b>	<b>2.860</b>	<b>2.987</b>	<b>5.847</b>
<b>West-Vlaanderen</b>															
Gemeenschapsonderwijs	793	752	1.545	219	189	408	729	726	1.455	320	220	540	2.061	1.887	3.948
Privaatrechtelijk	4.573	4.523	9.096	611	514	1.125	4.248	4.294	8.542	860	678	1.538	10.292	10.009	20.301
Provincie	96	30	126	31	8	39	69	15	84	38	13	51	234	66	300
Gemeente	12	26	38	-	-	-	11	37	48	-	-	-	23	63	86
<b>Totaal</b>	<b>5.474</b>	<b>5.331</b>	<b>10.805</b>	<b>861</b>	<b>711</b>	<b>1.572</b>	<b>5.057</b>	<b>5.072</b>	<b>10.129</b>	<b>1.218</b>	<b>911</b>	<b>2.129</b>	<b>12.610</b>	<b>12.025</b>	<b>24.635</b>
<b>Oost-Vlaanderen</b>															
Gemeenschapsonderwijs	1.773	1.750	3.523	356	296	652	1.678	1.683	3.361	449	390	839	4.256	4.119	8.375
Privaatrechtelijk	5.392	5.602	10.994	757	594	1.351	5.104	5.442	10.546	869	739	1.608	12.122	12.377	24.499
Provincie	149	15	164	92	33	125	165	10	175	130	47	177	536	105	641
Gemeente	234	154	388	107	50	157	209	148	357	110	49	159	660	401	1.061
<b>Totaal</b>	<b>7.548</b>	<b>7.521</b>	<b>15.069</b>	<b>1.312</b>	<b>973</b>	<b>2.285</b>	<b>7.156</b>	<b>7.283</b>	<b>14.439</b>	<b>1.558</b>	<b>1.225</b>	<b>2.783</b>	<b>17.574</b>	<b>17.002</b>	<b>34.576</b>

**SCHOOLBEVOLKING EERSTE GRAAD (vervolg)**

	1ste leerjaar A			1ste leerjaar B			2de leerjaar			Beroepsvoorbereidend leerjaar			Totaal 1ste graad		
	J	M	T	J	M	T	J	M	T	J	M	T	J	M	T
<b>Limburg</b>															
Gemeenschapsonderwijs	496	475	971	143	132	275	475	496	971	208	193	401	1.322	1.296	2.618
Privaatrechtelijk	3.169	3.383	6.552	488	367	855	2.873	3.070	5.943	738	481	1.219	7.268	7.301	14.569
Provincie	279	216	495	91	20	111	255	215	470	110	24	134	735	475	1.210
Gemeente	89	136	225	4	-	4	89	115	204	3	-	3	185	251	436
<b>Totaal</b>	<b>4.033</b>	<b>4.210</b>	<b>8.243</b>	<b>726</b>	<b>519</b>	<b>1.245</b>	<b>3.692</b>	<b>3.896</b>	<b>7.588</b>	<b>1.059</b>	<b>698</b>	<b>1.757</b>	<b>9.510</b>	<b>9.323</b>	<b>18.833</b>
<b>ALGEMEEN TOTAAL</b>															
Gemeenschapsonderwijs	6.091	6.186	12.277	1.269	1.079	2.348	5.704	5.866	11.570	1.763	1.415	3.178	14.827	14.546	29.373
Privaatrechtelijk	24.169	25.104	49.273	3.032	2.525	5.557	22.229	23.570	45.799	4.045	3.289	7.334	53.475	54.488	107.963
Provincie	833	449	1.282	410	139	549	795	428	1.223	526	227	753	2.564	1.243	3.807
Gemeente	1.295	899	2.194	474	278	752	1.159	839	1.998	627	306	933	3.555	2.322	5.877
<b>Totaal</b>	<b>32.388</b>	<b>32.638</b>	<b>65.026</b>	<b>5.185</b>	<b>4.021</b>	<b>9.206</b>	<b>29.887</b>	<b>30.703</b>	<b>60.590</b>	<b>6.961</b>	<b>5.237</b>	<b>12.198</b>	<b>74.421</b>	<b>72.599</b>	<b>147.020</b>



## SCHOOLBEVOLKING TWEEDE GRAAD

	ASO			TSO			KSO			BSO			Totaal 2de graad		
	J	M	T	J	M	T	J	M	T	J	M	T	J	M	T
<b>Antwerpen</b>															
Gemeenschapsonderwijs	1.438	1.731	3.169	800	695	1.495	99	232	331	1.036	763	1.799	3.373	3.421	6.794
Privaatrechtelijk	5.988	7.496	13.484	4.687	3.954	8.641	122	400	522	2.827	2.336	5.163	13.624	14.186	27.810
Provincie	27	39	66	479	219	698	5	7	12	491	254	745	1.002	519	1.521
Gemeente	434	463	897	891	285	1.176	41	60	101	811	449	1.260	2.177	1.257	3.434
<b>Totaal</b>	<b>7.887</b>	<b>9.729</b>	<b>17.616</b>	<b>6.857</b>	<b>5.153</b>	<b>12.010</b>	<b>267</b>	<b>699</b>	<b>966</b>	<b>5.165</b>	<b>3.802</b>	<b>8.967</b>	<b>20.176</b>	<b>19.383</b>	<b>39.559</b>
<b>Vlaams-Brabant</b>															
Gemeenschapsonderwijs	1.213	1.443	2.656	758	418	1.176	7	9	16	638	456	1.094	2.616	2.326	4.942
Privaatrechtelijk	4.133	4.896	9.029	2.407	1.679	4.086	29	86	115	1.101	913	2.014	7.670	7.574	15.244
Provincie	-	-	-	103	62	165	28	50	78	141	69	210	272	181	453
Gemeente	-	-	-	320	130	450	-	-	-	249	158	407	569	288	857
<b>Totaal</b>	<b>5.346</b>	<b>6.339</b>	<b>11.685</b>	<b>3.588</b>	<b>2.289</b>	<b>5.877</b>	<b>64</b>	<b>145</b>	<b>209</b>	<b>2.129</b>	<b>1.596</b>	<b>3.725</b>	<b>11.127</b>	<b>10.369</b>	<b>21.496</b>
<b>Brussels Hoofdstedelijk Gewest</b>															
Gemeenschapsonderwijs	489	577	1.066	177	147	324	53	90	143	244	214	458	963	1.028	1.991
Privaatrechtelijk	831	1.165	1.996	262	269	531	55	79	134	155	124	279	1.303	1.637	2.940
Gemeente	31	34	65	17	13	30	-	-	-	57	25	82	105	72	177
<b>Totaal</b>	<b>1.351</b>	<b>1.776</b>	<b>3.127</b>	<b>456</b>	<b>429</b>	<b>885</b>	<b>108</b>	<b>169</b>	<b>277</b>	<b>456</b>	<b>363</b>	<b>819</b>	<b>2.371</b>	<b>2.737</b>	<b>5.108</b>
<b>West-Vlaanderen</b>															
Gemeenschapsonderwijs	793	934	1.727	722	456	1.178	43	58	101	736	632	1.368	2.294	2.080	4.374
Privaatrechtelijk	3.810	4.856	8.666	3.773	2.987	6.760	31	82	113	2.009	1.598	3.607	9.623	9.523	19.146
Provincie	8	3	11	149	41	190	-	-	-	91	18	109	248	62	310
Gemeente	-	-	-	-	-	-	48	143	191	-	-	-	48	143	191
<b>Totaal</b>	<b>4.611</b>	<b>5.793</b>	<b>10.404</b>	<b>4.644</b>	<b>3.484</b>	<b>8.128</b>	<b>122</b>	<b>283</b>	<b>405</b>	<b>2.836</b>	<b>2.248</b>	<b>5.084</b>	<b>12.213</b>	<b>11.808</b>	<b>24.021</b>
<b>Oost-Vlaanderen</b>															
Gemeenschapsonderwijs	1.857	2.197	4.054	975	775	1.750	42	95	137	1.111	794	1.905	3.985	3.861	7.846
Privaatrechtelijk	5.461	6.690	12.151	3.732	3.128	6.860	114	216	330	2.074	1.637	3.711	11.381	11.671	23.052
Provincie	-	-	-	416	88	504	-	-	-	377	181	558	793	269	1.062
Gemeente	123	211	334	185	36	221	88	147	235	268	120	388	664	514	1.178
<b>Totaal</b>	<b>7.441</b>	<b>9.098</b>	<b>16.539</b>	<b>5.308</b>	<b>4.027</b>	<b>9.335</b>	<b>244</b>	<b>458</b>	<b>702</b>	<b>3.830</b>	<b>2.732</b>	<b>6.562</b>	<b>16.823</b>	<b>16.315</b>	<b>33.138</b>

**SCHOOLBEVOLKING TWEEDE GRAAD (vervolg)**

	ASO			TSO			KSO			BSO			Totaal 2de graad		
	J	M	T	J	M	T	J	M	T	J	M	T	J	M	T
<b>Limburg</b>															
Gemeenschapsonderwijs	589	634	1.223	493	365	858	-	-	-	551	473	1.024	1.633	1.472	3.105
Privaatrechtelijk	2.571	3.473	6.044	2.608	1.906	4.514	64	126	190	1.935	1.266	3.201	7.178	6.771	13.949
Provincie	105	135	240	336	117	453	95	233	328	248	61	309	784	546	1.330
Gemeente	144	203	347	26	8	34	-	-	-	-	-	-	170	211	381
<b>Totaal</b>	<b>3.409</b>	<b>4.445</b>	<b>7.854</b>	<b>3.463</b>	<b>2.396</b>	<b>5.859</b>	<b>159</b>	<b>359</b>	<b>518</b>	<b>2.734</b>	<b>1.800</b>	<b>4.534</b>	<b>9.765</b>	<b>9.000</b>	<b>18.765</b>
<b>ALGEMEEN TOTAAL</b>															
Gemeenschapsonderwijs	6.379	7.516	13.895	3.925	2.856	6.781	244	484	728	4.316	3.332	7.648	14.864	14.188	29.052
Privaatrechtelijk	22.794	28.576	51.370	17.469	13.923	31.392	415	989	1.404	10.101	7.874	17.975	50.779	51.362	102.141
Provincie	140	177	317	1.483	527	2.010	128	290	418	1.348	583	1.931	3.099	1.577	4.676
Gemeente	732	911	1.643	1.439	472	1.911	177	350	527	1.385	752	2.137	3.733	2.485	6.218
<b>Totaal</b>	<b>30.045</b>	<b>37.180</b>	<b>67.225</b>	<b>24.316</b>	<b>17.778</b>	<b>42.094</b>	<b>964</b>	<b>2.113</b>	<b>3.077</b>	<b>17.150</b>	<b>12.541</b>	<b>29.691</b>	<b>72.475</b>	<b>69.612</b>	<b>142.087</b>



## SCHOOLBEVOLKING DERDE GRAAD

	ASO			TSO			KSO			BSO			Totaal 3de graad		
	J	M	T	J	M	T	J	M	T	J	M	T	J	M	T
<b>Antwerpen</b>															
Gemeenschapsonderwijs	1.004	1.367	2.371	860	750	1.610	134	247	381	1.105	941	2.046	3.103	3.305	6.408
Privaatrechtelijk	4.461	6.006	10.467	4.886	4.379	9.265	160	397	557	3.661	3.296	6.957	13.168	14.078	27.246
Provincie	19	18	37	443	213	656	1	11	12	616	357	973	1.079	599	1.678
Gemeente	257	285	542	899	317	1.216	39	68	107	963	570	1.533	2.158	1.240	3.398
<b>Totaal</b>	<b>5.741</b>	<b>7.676</b>	<b>13.417</b>	<b>7.088</b>	<b>5.659</b>	<b>12.747</b>	<b>334</b>	<b>723</b>	<b>1.057</b>	<b>6.345</b>	<b>5.164</b>	<b>11.509</b>	<b>19.508</b>	<b>19.222</b>	<b>38.730</b>
<b>Vlaams-Brabant</b>															
Gemeenschapsonderwijs	860	1.130	1.990	672	429	1.101	3	22	25	763	593	1.356	2.298	2.174	4.472
Privaatrechtelijk	3.167	3.998	7.165	2.557	1.876	4.433	31	53	84	1.354	1.259	2.613	7.109	7.186	14.295
Provincie	-	-	-	89	55	144	18	37	55	159	69	228	266	161	427
Gemeente	-	-	-	268	134	402	-	-	-	317	167	484	585	301	886
<b>Totaal</b>	<b>4.027</b>	<b>5.128</b>	<b>9.155</b>	<b>3.586</b>	<b>2.494</b>	<b>6.080</b>	<b>52</b>	<b>112</b>	<b>164</b>	<b>2.593</b>	<b>2.088</b>	<b>4.681</b>	<b>10.258</b>	<b>9.822</b>	<b>20.080</b>
<b>Brussels Hoofdstedelijk Gewest</b>															
Gemeenschapsonderwijs	361	457	818	157	143	300	61	95	156	248	310	558	827	1.005	1.832
Privaatrechtelijk	619	828	1.447	180	277	457	66	99	165	134	178	312	999	1.382	2.381
Gemeente	22	22	44	18	23	41	-	-	-	56	23	79	96	68	164
<b>Totaal</b>	<b>1.002</b>	<b>1.307</b>	<b>2.309</b>	<b>355</b>	<b>443</b>	<b>798</b>	<b>127</b>	<b>194</b>	<b>321</b>	<b>438</b>	<b>511</b>	<b>949</b>	<b>1.922</b>	<b>2.455</b>	<b>4.377</b>
<b>West-Vlaanderen</b>															
Gemeenschapsonderwijs	572	747	1.319	815	563	1.378	51	40	91	845	796	1.641	2.283	2.146	4.429
Privaatrechtelijk	2.876	4.115	6.991	4.122	3.317	7.439	33	109	142	2.945	2.386	5.331	9.976	9.927	19.903
Provincie	3	1	4	152	48	200	-	-	-	102	32	134	257	81	338
Gemeente	-	-	-	-	-	-	51	139	190	-	-	-	51	139	190
<b>Totaal</b>	<b>3.451</b>	<b>4.863</b>	<b>8.314</b>	<b>5.089</b>	<b>3.928</b>	<b>9.017</b>	<b>135</b>	<b>288</b>	<b>423</b>	<b>3.892</b>	<b>3.214</b>	<b>7.106</b>	<b>12.567</b>	<b>12.293</b>	<b>24.860</b>
<b>Oost-Vlaanderen</b>															
Gemeenschapsonderwijs	1.276	1.577	2.853	1.240	811	2.051	76	72	148	1.346	1.073	2.419	3.938	3.533	7.471
Privaatrechtelijk	4.055	5.523	9.578	3.897	3.224	7.121	147	285	432	2.792	2.461	5.253	10.891	11.493	22.384
Provincie	-	-	-	354	170	524	-	-	-	443	248	691	797	418	1.215
Gemeente	106	158	264	144	34	178	94	195	289	296	133	429	640	520	1.160
<b>Totaal</b>	<b>5.437</b>	<b>7.258</b>	<b>12.695</b>	<b>5.635</b>	<b>4.239</b>	<b>9.874</b>	<b>317</b>	<b>552</b>	<b>869</b>	<b>4.877</b>	<b>3.915</b>	<b>8.792</b>	<b>16.266</b>	<b>15.964</b>	<b>32.230</b>

**SCHOOLBEVOLKING DERDE GRAAD (vervolg)**

	ASO			TSO			KSO			BSO			Totaal 3de graad		
	J	M	T	J	M	T	J	M	T	J	M	T	J	M	T
<b>Limburg</b>															
Gemeenschapsonderwijs	385	465	850	542	468	1.010	-	-	-	679	706	1.385	1.606	1.639	3.245
Privaatrechtelijk	1.986	2.810	4.796	2.843	2.000	4.843	102	159	261	2.508	1.763	4.271	7.439	6.732	14.171
Provincie	94	96	190	355	134	489	131	247	378	314	108	422	894	585	1.479
Gemeente	115	164	279	50	19	69	-	-	-	-	-	-	165	183	348
<b>Totaal</b>	<b>2.580</b>	<b>3.535</b>	<b>6.115</b>	<b>3.790</b>	<b>2.621</b>	<b>6.411</b>	<b>233</b>	<b>406</b>	<b>639</b>	<b>3.501</b>	<b>2.577</b>	<b>6.078</b>	<b>10.104</b>	<b>9.139</b>	<b>19.243</b>
<b>ALGEMEEN TOTAAL</b>															
Gemeenschapsonderwijs	4.458	5.743	10.201	4.286	3.164	7.450	325	476	801	4.986	4.419	9.405	14.055	13.802	27.857
Privaatrechtelijk	17.164	23.280	40.444	18.485	15.073	33.558	539	1.102	1.641	13.394	11.343	24.737	49.582	50.798	100.380
Provincie	116	115	231	1.393	620	2.013	150	295	445	1.634	814	2.448	3.293	1.844	5.137
Gemeente	500	629	1.129	1.379	527	1.906	184	402	586	1.632	893	2.525	3.695	2.451	6.146
<b>Totaal</b>	<b>22.238</b>	<b>29.767</b>	<b>52.005</b>	<b>25.543</b>	<b>19.384</b>	<b>44.927</b>	<b>1.198</b>	<b>2.275</b>	<b>3.473</b>	<b>21.646</b>	<b>17.469</b>	<b>39.115</b>	<b>70.625</b>	<b>68.895</b>	<b>139.520</b>





## TOTALE SCHOOLBEVOLKING

	Onthaalonderwijs voor anderstalige nieuwkomers			1ste graad			2de graad			3de graad			Modulair onderwijs niveau 2de en 3de graad			Totaal		
	J	M	T	J	M	T	J	M	T	J	M	T	J	M	T	J	M	T
<b>Antwerpen</b>																		
Gemeenschapsonderwijs	336	265	601	3.493	3.712	7.205	3.373	3.421	6.794	3.103	3.305	6.408	5	1	6	10.310	10.704	21.014
Privaatrechtelijk	376	249	625	14.084	14.844	28.928	13.624	14.186	27.810	13.168	14.078	27.246	41	201	242	41.293	43.558	84.851
Provincie	-	-	-	812	444	1.256	1.002	519	1.521	1.079	599	1.678	-	-	-	2.893	1.562	4.455
Gemeente	305	230	535	2.084	1.302	3.386	2.177	1.257	3.434	2.158	1.240	3.398	-	-	-	6.724	4.029	10.753
<b>Totaal</b>	<b>1.017</b>	<b>744</b>	<b>1.761</b>	<b>20.473</b>	<b>20.302</b>	<b>40.775</b>	<b>20.176</b>	<b>19.383</b>	<b>39.559</b>	<b>19.508</b>	<b>19.222</b>	<b>38.730</b>	<b>46</b>	<b>202</b>	<b>248</b>	<b>61.220</b>	<b>59.853</b>	<b>121.073</b>
<b>Vlaams-Brabant</b>																		
Gemeenschapsonderwijs	57	43	100	2.622	2.512	5.134	2.616	2.326	4.942	2.298	2.174	4.472	-	-	-	7.593	7.055	14.648
Privaatrechtelijk	197	165	362	8.029	8.057	16.086	7.670	7.574	15.244	7.109	7.186	14.295	-	-	-	23.005	22.982	45.987
Provincie	19	21	40	247	153	400	272	181	453	266	161	427	-	-	-	804	516	1.320
Gemeente	-	-	-	496	238	734	569	288	857	585	301	886	109	-	109	1.759	827	2.586
<b>Totaal</b>	<b>273</b>	<b>229</b>	<b>502</b>	<b>11.394</b>	<b>10.960</b>	<b>22.354</b>	<b>11.127</b>	<b>10.369</b>	<b>21.496</b>	<b>10.258</b>	<b>9.822</b>	<b>20.080</b>	<b>109</b>	<b>-</b>	<b>109</b>	<b>33.161</b>	<b>31.380</b>	<b>64.541</b>
<b>Brussels Hoofdstedelijk Gewest</b>																		
Gemeenschapsonderwijs	16	15	31	1.073	1.020	2.093	963	1.028	1.991	827	1.005	1.832	-	-	-	2.879	3.068	5.947
Privaatrechtelijk	91	52	143	1.680	1.900	3.580	1.303	1.637	2.940	999	1.382	2.381	10	1	11	4.083	4.972	9.055
Gemeente	89	48	137	107	67	174	105	72	177	96	68	164	-	-	-	397	255	652
<b>Totaal</b>	<b>196</b>	<b>115</b>	<b>311</b>	<b>2.860</b>	<b>2.987</b>	<b>5.847</b>	<b>2.371</b>	<b>2.737</b>	<b>5.108</b>	<b>1.922</b>	<b>2.455</b>	<b>4.377</b>	<b>10</b>	<b>1</b>	<b>11</b>	<b>7.359</b>	<b>8.295</b>	<b>15.654</b>
<b>West-Vlaanderen</b>																		
Gemeenschapsonderwijs	289	200	489	2.061	1.887	3.948	2.294	2.080	4.374	2.283	2.146	4.429	-	-	-	6.927	6.313	13.240
Privaatrechtelijk	234	194	428	10.292	10.009	20.301	9.623	9.523	19.146	9.976	9.927	19.903	2	-	2	30.127	29.653	59.780
Provincie	-	-	-	234	66	300	248	62	310	257	81	338	-	-	-	739	209	948
Gemeente	-	-	-	23	63	86	48	143	191	51	139	190	-	-	-	122	345	467
<b>Totaal</b>	<b>523</b>	<b>394</b>	<b>917</b>	<b>12.610</b>	<b>12.025</b>	<b>24.635</b>	<b>12.213</b>	<b>11.808</b>	<b>24.021</b>	<b>12.567</b>	<b>12.293</b>	<b>24.860</b>	<b>2</b>	<b>-</b>	<b>2</b>	<b>37.915</b>	<b>36.520</b>	<b>74.435</b>
<b>Oost-Vlaanderen</b>																		
Gemeenschapsonderwijs	100	95	195	4.256	4.119	8.375	3.985	3.861	7.846	3.938	3.533	7.471	1	74	75	12.280	11.682	23.962
Privaatrechtelijk	350	273	623	12.122	12.377	24.499	11.381	11.671	23.052	10.891	11.493	22.384	30	220	250	34.774	36.034	70.808
Provincie	44	39	83	536	105	641	793	269	1.062	797	418	1.215	-	-	-	2.170	831	3.001
Gemeente	59	61	120	660	401	1.061	664	514	1.178	640	520	1.160	-	-	-	2.023	1.496	3.519
<b>Totaal</b>	<b>553</b>	<b>468</b>	<b>1.021</b>	<b>17.574</b>	<b>17.002</b>	<b>34.576</b>	<b>16.823</b>	<b>16.315</b>	<b>33.138</b>	<b>16.266</b>	<b>15.964</b>	<b>32.230</b>	<b>31</b>	<b>294</b>	<b>325</b>	<b>51.247</b>	<b>50.043</b>	<b>101.290</b>

**TOTALE SCHOOLBEVOLKING (vervolg)**

	Onthaalonderwijs voor anderstalige nieuwkomers			1ste graad			2de graad			3de graad			Modulair onderwijs niveau 2de en 3de graad			Totaal		
	J	M	T	J	M	T	J	M	T	J	M	T	J	M	T	J	M	T
<b>Limburg</b>																		
Gemeenschapsonderwijs	110	76	186	1.322	1.296	2.618	1.633	1.472	3.105	1.606	1.639	3.245	-	-	-	4.671	4.483	9.154
Privaatrechtelijk	155	57	212	7.268	7.301	14.569	7.178	6.771	13.949	7.439	6.732	14.171	-	-	-	22.040	20.861	42.901
Provincie	96	50	146	735	475	1.210	784	546	1.330	894	585	1.479	56	1	57	2.565	1.657	4.222
Gemeente	-	-	-	185	251	436	170	211	381	165	183	348	-	-	-	520	645	1.165
<b>Totaal</b>	<b>361</b>	<b>183</b>	<b>544</b>	<b>9.510</b>	<b>9.323</b>	<b>18.833</b>	<b>9.765</b>	<b>9.000</b>	<b>18.765</b>	<b>10.104</b>	<b>9.139</b>	<b>19.243</b>	<b>56</b>	<b>1</b>	<b>57</b>	<b>29.796</b>	<b>27.646</b>	<b>57.442</b>
<b>ALGEMEEN TOTAAL</b>																		
Gemeenschapsonderwijs	908	694	1.602	14.827	14.546	29.373	14.864	14.188	29.052	14.055	13.802	27.857	6	75	81	44.660	43.305	87.965
Privaatrechtelijk	1.403	990	2.393	53.475	54.488	107.963	50.779	51.362	102.141	49.582	50.798	100.380	83	422	505	155.322	158.060	313.382
Provincie	159	110	269	2.564	1.243	3.807	3.099	1.577	4.676	3.293	1.844	5.137	56	1	57	9.171	4.775	13.946
Gemeente	453	339	792	3.555	2.322	5.877	3.733	2.485	6.218	3.695	2.451	6.146	109	-	109	11.545	7.597	19.142
<b>Totaal</b>	<b>2.923</b>	<b>2.133</b>	<b>5.056</b>	<b>74.421</b>	<b>72.599</b>	<b>147.020</b>	<b>72.475</b>	<b>69.612</b>	<b>142.087</b>	<b>70.625</b>	<b>68.895</b>	<b>139.520</b>	<b>254</b>	<b>498</b>	<b>752</b>	<b>220.698</b>	<b>213.737</b>	<b>434.435</b>



**TOTALE SCHOOLBEVOLKING NAAR GEBORTEJAAR**

	2009 en later		2008		2007		2006		2005		2004		
	J	M	J	M	J	M	J	M	J	M	J	M	
<b>Onthaalonderwijs</b>													
Gemeenschapsonderwijs	-	-	-	-	-	-	-	-	-	7	-	11	
Privaatrechtelijk	-	-	-	-	-	-	-	-	1	44	9	54	
Provincie	-	-	-	-	-	-	-	-	-	-	-	-	
Gemeente	-	-	-	-	-	-	-	-	8	-	28	-	
<b>Totaal</b>	<b>-</b>	<b>-</b>	<b>-</b>	<b>-</b>	<b>-</b>	<b>-</b>	<b>-</b>	<b>-</b>	<b>9</b>	<b>51</b>	<b>37</b>	<b>65</b>	
<b>1STE GRAAD</b>													
<b>1ste leerjaar (A + B)</b>													
Gemeenschapsonderwijs	2	4	117	100	5.437	5.561	1.592	1.441	206	153	6	6	
Privaatrechtelijk	12	8	481	380	22.608	23.700	3.821	3.295	269	237	10	9	
Provincie	-	1	2	1	853	424	365	150	22	12	1	-	
Gemeente	1	1	17	18	1.284	883	415	245	48	29	3	1	
<b>Totaal</b>	<b>15</b>	<b>14</b>	<b>617</b>	<b>499</b>	<b>30.182</b>	<b>30.568</b>	<b>6.193</b>	<b>5.131</b>	<b>545</b>	<b>431</b>	<b>20</b>	<b>16</b>	
<b>2de leerjaar (2de lj. + BVJ)</b>													
Gemeenschapsonderwijs	1	-	2	3	118	80	5.147	5.382	1.911	1.609	270	197	
Privaatrechtelijk	-	3	12	1	457	348	21.179	22.520	4.223	3.665	381	309	
Provincie	-	-	-	-	4	5	923	456	363	172	29	19	
Gemeente	-	-	2	-	16	9	1.214	821	490	279	59	26	
<b>Totaal</b>	<b>1</b>	<b>3</b>	<b>16</b>	<b>4</b>	<b>595</b>	<b>442</b>	<b>28.463</b>	<b>29.179</b>	<b>6.987</b>	<b>5.725</b>	<b>739</b>	<b>551</b>	
<b>2DE GRAAD</b>													
<b>1ste leerjaar</b>													
Gemeenschapsonderwijs	-	-	-	-	4	2	102	92	4.699	4.905	2.270	1.883	
Privaatrechtelijk	-	-	1	1	8	5	428	389	19.792	21.019	5.240	4.240	
Provincie	-	-	-	-	-	-	8	2	986	484	511	250	
Gemeente	-	-	1	-	-	-	19	13	1.189	782	612	365	
<b>Totaal</b>	<b>-</b>	<b>-</b>	<b>2</b>	<b>1</b>	<b>12</b>	<b>7</b>	<b>557</b>	<b>496</b>	<b>26.666</b>	<b>27.190</b>	<b>8.633</b>	<b>6.738</b>	
<b>2de leerjaar</b>													
Gemeenschapsonderwijs	-	-	-	-	-	-	1	2	100	89	3.885	4.354	
Privaatrechtelijk	-	-	-	-	-	-	4	2	376	378	17.684	19.608	
Provincie	-	-	-	-	-	-	-	-	7	-	878	465	
Gemeente	-	-	-	-	-	-	-	1	17	9	962	748	
<b>Totaal</b>	<b>-</b>	<b>-</b>	<b>-</b>	<b>-</b>	<b>-</b>	<b>-</b>	<b>5</b>	<b>5</b>	<b>500</b>	<b>476</b>	<b>23.409</b>	<b>25.175</b>	
<b>3DE GRAAD</b>													
<b>1ste leerjaar</b>													
Gemeenschapsonderwijs	-	-	-	-	-	-	-	-	2	2	84	97	
Privaatrechtelijk	-	-	-	-	-	-	1	-	4	7	394	328	
Provincie	-	-	-	-	-	-	-	-	-	-	7	1	
Gemeente	-	-	-	-	-	-	-	-	-	-	15	5	
<b>Totaal</b>	<b>-</b>	<b>-</b>	<b>-</b>	<b>-</b>	<b>-</b>	<b>-</b>	<b>1</b>	<b>-</b>	<b>6</b>	<b>9</b>	<b>500</b>	<b>431</b>	
<b>2de leerjaar</b>													
Gemeenschapsonderwijs	-	-	-	-	-	-	-	-	-	-	2	2	
Privaatrechtelijk	-	-	-	-	-	-	-	-	-	1	11	5	
Provincie	-	-	-	-	-	-	-	-	-	1	-	-	
Gemeente	-	-	-	-	-	-	-	-	-	-	-	-	
<b>Totaal</b>	<b>-</b>	<b>-</b>	<b>-</b>	<b>-</b>	<b>-</b>	<b>-</b>	<b>-</b>	<b>-</b>	<b>-</b>	<b>2</b>	<b>13</b>	<b>7</b>	
<b>3de leerjaar + Se-n-Se</b>													
Gemeenschapsonderwijs	-	-	-	-	-	-	-	-	-	-	-	1	
Privaatrechtelijk	-	-	-	-	-	-	-	-	-	-	-	-	
Provincie	-	-	-	-	-	-	-	-	-	-	-	-	
Gemeente	-	-	-	-	-	-	-	-	-	-	-	-	
<b>Totaal</b>	<b>-</b>	<b>-</b>	<b>-</b>	<b>-</b>	<b>-</b>	<b>-</b>	<b>-</b>	<b>-</b>	<b>-</b>	<b>-</b>	<b>-</b>	<b>1</b>	
<b>Modulair onderwijs (BSO)</b>													
Gemeenschapsonderwijs	4	1	35	50	133	88	131	112	136	98	124	113	
Privaatrechtelijk	1	5	49	51	195	178	193	172	168	125	246	143	
Provincie	-	-	2	4	20	14	24	18	18	24	29	11	
Gemeente	1	1	9	16	42	50	63	56	61	52	77	52	
<b>Totaal</b>	<b>6</b>	<b>7</b>	<b>95</b>	<b>121</b>	<b>390</b>	<b>330</b>	<b>411</b>	<b>358</b>	<b>383</b>	<b>299</b>	<b>476</b>	<b>319</b>	
<b>ALGEMEEN TOTAAL</b>													
Gemeenschapsonderwijs	7	5	154	153	5.692	5.731	6.973	7.029	7.054	6.863	6.641	6.664	
Privaatrechtelijk	13	16	543	433	23.268	24.231	25.626	26.378	24.833	25.476	23.975	24.696	
Provincie	-	1	4	5	877	443	1.320	626	1.396	693	1.455	746	
Gemeente	2	2	29	34	1.342	942	1.711	1.136	1.813	1.151	1.756	1.197	
<b>Totaal</b>	<b>22</b>	<b>24</b>	<b>730</b>	<b>625</b>	<b>31.179</b>	<b>31.347</b>	<b>35.630</b>	<b>35.169</b>	<b>35.096</b>	<b>34.183</b>	<b>33.827</b>	<b>33.303</b>	

# IN HET GEWOON SECUNDAIR ONDERWIJS

	2003		2002		2001		2000		1999 en vroeger		Algemeen totaal		
	J	M	J	M	J	M	J	M	J	M	J	M	T
	1	15	-	12	3	11	2	6	-	13	6	75	81
	8	65	14	73	22	83	21	53	8	50	83	422	505
	6	-	21	1	13	-	12	-	4	-	56	1	57
	17	-	20	-	19	-	13	-	4	-	109	-	109
	<b>32</b>	<b>80</b>	<b>55</b>	<b>86</b>	<b>57</b>	<b>94</b>	<b>48</b>	<b>59</b>	<b>16</b>	<b>63</b>	<b>254</b>	<b>498</b>	<b>752</b>
	-	-	-	-	-	-	-	-	-	-	7.360	7.265	14.625
	-	-	-	-	-	-	-	-	-	-	27.201	27.629	54.830
	-	-	-	-	-	-	-	-	-	-	1.243	588	1.831
	1	-	-	-	-	-	-	-	-	-	1.769	1.177	2.946
	<b>1</b>	<b>-</b>	<b>-</b>	<b>-</b>	<b>-</b>	<b>-</b>	<b>-</b>	<b>-</b>	<b>-</b>	<b>-</b>	<b>37.573</b>	<b>36.659</b>	<b>74.232</b>
	16	10	2	-	-	-	-	-	-	-	7.467	7.281	14.748
	22	13	-	-	-	-	-	-	-	-	26.274	26.859	53.133
	2	2	-	1	-	-	-	-	-	-	1.321	655	1.976
	5	7	-	2	-	-	-	-	-	1	1.786	1.145	2.931
	<b>45</b>	<b>32</b>	<b>2</b>	<b>3</b>	<b>-</b>	<b>-</b>	<b>-</b>	<b>-</b>	<b>-</b>	<b>1</b>	<b>36.848</b>	<b>35.940</b>	<b>72.788</b>
	633	411	122	65	9	7	4	-	-	-	7.843	7.365	15.208
	812	580	104	66	8	5	2	2	-	-	26.395	26.307	52.702
	97	64	12	11	2	1	-	-	-	1	1.616	813	2.429
	133	93	26	22	6	2	3	-	1	-	1.990	1.277	3.267
	<b>1.675</b>	<b>1.148</b>	<b>264</b>	<b>164</b>	<b>25</b>	<b>15</b>	<b>9</b>	<b>2</b>	<b>1</b>	<b>1</b>	<b>37.844</b>	<b>35.762</b>	<b>73.606</b>
	2.165	1.811	732	480	121	77	11	10	6	-	7.021	6.823	13.844
	5.147	4.285	1.033	709	128	57	12	11	-	5	24.384	25.055	49.439
	443	232	127	52	19	13	6	1	3	1	1.483	764	2.247
	569	313	166	108	23	24	6	2	-	3	1.743	1.208	2.951
	<b>8.324</b>	<b>6.641</b>	<b>2.058</b>	<b>1.349</b>	<b>291</b>	<b>171</b>	<b>35</b>	<b>24</b>	<b>9</b>	<b>9</b>	<b>34.631</b>	<b>33.850</b>	<b>68.481</b>
	3.365	3.863	2.286	1.838	785	521	183	111	44	45	6.749	6.477	13.226
	15.933	18.395	5.782	4.674	1.361	872	219	135	43	45	23.737	24.456	48.193
	811	407	520	298	128	82	34	23	2	5	1.502	816	2.318
	888	619	594	376	196	112	45	35	11	8	1.749	1.155	2.904
	<b>20.997</b>	<b>23.284</b>	<b>9.182</b>	<b>7.186</b>	<b>2.470</b>	<b>1.587</b>	<b>481</b>	<b>304</b>	<b>100</b>	<b>103</b>	<b>33.737</b>	<b>32.904</b>	<b>66.641</b>
	59	84	2.792	3.477	1.812	1.590	659	436	211	134	5.535	5.723	11.258
	318	295	14.292	17.043	5.136	4.145	1.147	765	270	180	21.174	22.434	43.608
	1	5	657	391	399	248	119	68	31	24	1.207	737	1.944
	7	8	730	574	465	286	185	95	51	27	1.438	990	2.428
	<b>385</b>	<b>392</b>	<b>18.471</b>	<b>21.485</b>	<b>7.812</b>	<b>6.269</b>	<b>2.110</b>	<b>1.364</b>	<b>563</b>	<b>365</b>	<b>29.354</b>	<b>29.884</b>	<b>59.238</b>
	1	-	3	8	527	522	739	633	501	438	1.771	1.602	3.373
	-	-	4	6	1.963	1.641	1.881	1.540	823	721	4.671	3.908	8.579
	-	-	-	-	238	104	232	115	114	72	584	291	875
	-	-	-	1	180	103	212	116	116	86	508	306	814
	<b>1</b>	<b>-</b>	<b>7</b>	<b>15</b>	<b>2.908</b>	<b>2.370</b>	<b>3.064</b>	<b>2.404</b>	<b>1.554</b>	<b>1.317</b>	<b>7.534</b>	<b>6.107</b>	<b>13.641</b>
	159	116	127	70	44	37	9	5	6	4	908	694	1.602
	268	155	226	111	47	47	5	3	5	-	1.403	990	2.393
	37	17	19	15	8	7	1	-	1	-	159	110	269
	87	43	82	46	23	21	3	2	5	-	453	339	792
	<b>551</b>	<b>331</b>	<b>454</b>	<b>242</b>	<b>122</b>	<b>112</b>	<b>18</b>	<b>10</b>	<b>17</b>	<b>4</b>	<b>2.923</b>	<b>2.133</b>	<b>5.056</b>
	6.399	6.310	6.064	5.950	3.301	2.765	1.607	1.201	768	634	44.660	43.305	87.965
	22.508	23.788	21.455	22.682	8.665	6.850	3.287	2.509	1.149	1.001	155.322	158.060	313.382
	1.397	727	1.356	769	807	455	404	207	155	103	9.171	4.775	13.946
	1.707	1.083	1.618	1.129	912	548	467	250	188	125	11.545	7.597	19.142
	<b>32.011</b>	<b>31.908</b>	<b>30.493</b>	<b>30.530</b>	<b>13.685</b>	<b>10.618</b>	<b>5.765</b>	<b>4.167</b>	<b>2.260</b>	<b>1.863</b>	<b>220.698</b>	<b>213.737</b>	<b>434.435</b>

1



## **Deel 1 SCHOOLBEVOLKING**

### **Hoofdstuk 3 : Secundair onderwijs**

#### **3.1. Gewoon secundair onderwijs**

##### **3.1.2. Schoolbevolking per studierichting**

## SECUNDAIR ONDERWIJS

### Schoolbevolking per leerjaar

	Gemeenschapsonderwijs			Privaatrechtelijk			Provincie			Gemeente			Totaal		
	J	M	T	J	M	T	J	M	T	J	M	T	J	M	T
<b>Onthaalonderwijs voor anderstalige nieuwkomers</b>	908	694	1.602	1.403	990	2.393	159	110	269	453	339	792	2.923	2.133	5.056
<b>Totaal</b>	<b>908</b>	<b>694</b>	<b>1.602</b>	<b>1.403</b>	<b>990</b>	<b>2.393</b>	<b>159</b>	<b>110</b>	<b>269</b>	<b>453</b>	<b>339</b>	<b>792</b>	<b>2.923</b>	<b>2.133</b>	<b>5.056</b>
<b>1ste graad</b>															
1ste leerjaar A	6.091	6.186	12.277	24.169	25.104	49.273	833	449	1.282	1.295	899	2.194	32.388	32.638	65.026
1ste leerjaar B	1.269	1.079	2.348	3.032	2.525	5.557	410	139	549	474	278	752	5.185	4.021	9.206
2de leerjaar	5.704	5.866	11.570	22.229	23.570	45.799	795	428	1.223	1.159	839	1.998	29.887	30.703	60.590
Beroepsvoorbereidend leerjaar	1.763	1.415	3.178	4.045	3.289	7.334	526	227	753	627	306	933	6.961	5.237	12.198
<b>Totaal 1ste graad</b>	<b>14.827</b>	<b>14.546</b>	<b>29.373</b>	<b>53.475</b>	<b>54.488</b>	<b>107.963</b>	<b>2.564</b>	<b>1.243</b>	<b>3.807</b>	<b>3.555</b>	<b>2.322</b>	<b>5.877</b>	<b>74.421</b>	<b>72.599</b>	<b>147.020</b>
<b>2de graad</b>															
<b>ASO</b>															
1ste leerjaar	3.595	4.039	7.634	12.274	15.154	27.428	71	85	156	432	482	914	16.372	19.760	36.132
2de leerjaar	2.784	3.477	6.261	10.520	13.422	23.942	69	92	161	300	429	729	13.673	17.420	31.093
<b>Totaal</b>	<b>6.379</b>	<b>7.516</b>	<b>13.895</b>	<b>22.794</b>	<b>28.576</b>	<b>51.370</b>	<b>140</b>	<b>177</b>	<b>317</b>	<b>732</b>	<b>911</b>	<b>1.643</b>	<b>30.045</b>	<b>37.180</b>	<b>67.225</b>
<b>TSO</b>															
1ste leerjaar	1.925	1.378	3.303	8.812	6.702	15.514	769	274	1.043	718	238	956	12.224	8.592	20.816
2de leerjaar	2.000	1.478	3.478	8.657	7.221	15.878	714	253	967	721	234	955	12.092	9.186	21.278
<b>Totaal</b>	<b>3.925</b>	<b>2.856</b>	<b>6.781</b>	<b>17.469</b>	<b>13.923</b>	<b>31.392</b>	<b>1.483</b>	<b>527</b>	<b>2.010</b>	<b>1.439</b>	<b>472</b>	<b>1.911</b>	<b>24.316</b>	<b>17.778</b>	<b>42.094</b>
<b>KSO</b>															
1ste leerjaar	116	243	359	202	500	702	63	153	216	88	170	258	469	1.066	1.535
2de leerjaar	128	241	369	213	489	702	65	137	202	89	180	269	495	1.047	1.542
<b>Totaal</b>	<b>244</b>	<b>484</b>	<b>728</b>	<b>415</b>	<b>989</b>	<b>1.404</b>	<b>128</b>	<b>290</b>	<b>418</b>	<b>177</b>	<b>350</b>	<b>527</b>	<b>964</b>	<b>2.113</b>	<b>3.077</b>
<b>BSO</b>															
1ste leerjaar	2.207	1.705	3.912	5.107	3.951	9.058	713	301	1.014	752	387	1.139	8.779	6.344	15.123
2de leerjaar	2.109	1.627	3.736	4.994	3.923	8.917	635	282	917	633	365	998	8.371	6.197	14.568
<b>Totaal</b>	<b>4.316</b>	<b>3.332</b>	<b>7.648</b>	<b>10.101</b>	<b>7.874</b>	<b>17.975</b>	<b>1.348</b>	<b>583</b>	<b>1.931</b>	<b>1.385</b>	<b>752</b>	<b>2.137</b>	<b>17.150</b>	<b>12.541</b>	<b>29.691</b>
<b>Totaal 2de graad</b>	<b>14.864</b>	<b>14.188</b>	<b>29.052</b>	<b>50.779</b>	<b>51.362</b>	<b>102.141</b>	<b>3.099</b>	<b>1.577</b>	<b>4.676</b>	<b>3.733</b>	<b>2.485</b>	<b>6.218</b>	<b>72.475</b>	<b>69.612</b>	<b>142.087</b>

**SECUNDAIR ONDERWIJS**  
**Schoolbevolking per leerjaar (vervolg)**

	Gemeenschapsonderwijs			Privaatrechtelijk			Provincie			Gemeente			Totaal		
	J	M	T	J	M	T	J	M	T	J	M	T	J	M	T
<b>3de graad</b>															
<b>ASO</b>															
1ste leerjaar	2.395	3.006	5.401	8.830	11.945	20.775	64	61	125	267	327	594	11.556	15.339	26.895
2de leerjaar	2.032	2.686	4.718	8.314	11.307	19.621	52	54	106	233	302	535	10.631	14.349	24.980
3de leerjaar	31	51	82	20	28	48	-	-	-	-	-	-	51	79	130
<b>Totaal</b>	<b>4.458</b>	<b>5.743</b>	<b>10.201</b>	<b>17.164</b>	<b>23.280</b>	<b>40.444</b>	<b>116</b>	<b>115</b>	<b>231</b>	<b>500</b>	<b>629</b>	<b>1.129</b>	<b>22.238</b>	<b>29.767</b>	<b>52.005</b>
<b>TSO</b>															
1ste leerjaar	2.185	1.613	3.798	9.513	7.768	17.281	732	314	1.046	739	278	1.017	13.169	9.973	23.142
2de leerjaar	1.778	1.354	3.132	8.092	6.803	14.895	576	267	843	592	228	820	11.038	8.652	19.690
Se-n-Se	323	197	520	880	502	1.382	85	39	124	48	21	69	1.336	759	2.095
<b>Totaal</b>	<b>4.286</b>	<b>3.164</b>	<b>7.450</b>	<b>18.485</b>	<b>15.073</b>	<b>33.558</b>	<b>1.393</b>	<b>620</b>	<b>2.013</b>	<b>1.379</b>	<b>527</b>	<b>1.906</b>	<b>25.543</b>	<b>19.384</b>	<b>44.927</b>
<b>KSO</b>															
1ste leerjaar	162	237	399	283	612	895	76	145	221	101	190	291	622	1.184	1.806
2de leerjaar	126	184	310	244	470	714	69	148	217	66	168	234	505	970	1.475
3de leerjaar	37	55	92	5	1	6	-	-	-	17	44	61	59	100	159
Se-n-Se	-	-	-	7	19	26	5	2	7	-	-	-	12	21	33
<b>Totaal</b>	<b>325</b>	<b>476</b>	<b>801</b>	<b>539</b>	<b>1.102</b>	<b>1.641</b>	<b>150</b>	<b>295</b>	<b>445</b>	<b>184</b>	<b>402</b>	<b>586</b>	<b>1.198</b>	<b>2.275</b>	<b>3.473</b>
<b>BSO</b>															
1ste leerjaar	2.007	1.621	3.628	5.111	4.131	9.242	630	296	926	642	360	1.002	8.390	6.408	14.798
2de leerjaar	1.599	1.499	3.098	4.524	3.854	8.378	510	268	778	547	292	839	7.180	5.913	13.093
3de leerjaar	1.380	1.299	2.679	3.759	3.358	7.117	494	250	744	443	241	684	6.076	5.148	11.224
<b>Totaal</b>	<b>4.986</b>	<b>4.419</b>	<b>9.405</b>	<b>13.394</b>	<b>11.343</b>	<b>24.737</b>	<b>1.634</b>	<b>814</b>	<b>2.448</b>	<b>1.632</b>	<b>893</b>	<b>2.525</b>	<b>21.646</b>	<b>17.469</b>	<b>39.115</b>
<b>Totaal 3de graad</b>	<b>14.055</b>	<b>13.802</b>	<b>27.857</b>	<b>49.582</b>	<b>50.798</b>	<b>100.380</b>	<b>3.293</b>	<b>1.844</b>	<b>5.137</b>	<b>3.695</b>	<b>2.451</b>	<b>6.146</b>	<b>70.625</b>	<b>68.895</b>	<b>139.520</b>
<b>modulair onderwijs - niv. 2de en 3de graad (BSO)</b>	<b>6</b>	<b>75</b>	<b>81</b>	<b>83</b>	<b>422</b>	<b>505</b>	<b>56</b>	<b>1</b>	<b>57</b>	<b>109</b>	<b>-</b>	<b>109</b>	<b>254</b>	<b>498</b>	<b>752</b>
<b>Algemeen totaal</b>	<b>44.660</b>	<b>43.305</b>	<b>87.965</b>	<b>155.322</b>	<b>158.060</b>	<b>313.382</b>	<b>9.171</b>	<b>4.775</b>	<b>13.946</b>	<b>11.545</b>	<b>7.597</b>	<b>19.142</b>	<b>220.698</b>	<b>213.737</b>	<b>434.435</b>





## SECUNDAIR ONDERWIJS

## 1ste graad

Leerjaar en studierichting	Gemeenschapsonderwijs			Privaatrechtelijk			Provincie			Gemeente			Totaal		
	J	M	T	J	M	T	J	M	T	J	M	T	J	M	T
<b>1ste leerjaar</b>															
1ste leerjaar A	6.091	6.186	12.277	24.169	25.104	49.273	833	449	1.282	1.295	899	2.194	32.388	32.638	65.026
1ste leerjaar B	1.269	1.079	2.348	3.032	2.525	5.557	410	139	549	474	278	752	5.185	4.021	9.206
<b>Totaal</b>	<b>7.360</b>	<b>7.265</b>	<b>14.625</b>	<b>27.201</b>	<b>27.629</b>	<b>54.830</b>	<b>1.243</b>	<b>588</b>	<b>1.831</b>	<b>1.769</b>	<b>1.177</b>	<b>2.946</b>	<b>37.573</b>	<b>36.659</b>	<b>74.232</b>
<b>2de leerjaar</b>															
Agro- en biotechnieken	43	46	89	203	107	310	79	54	133	12	3	15	337	210	547
Artistieke vorming	109	239	348	81	323	404	46	91	137	27	65	92	263	718	981
Ballet	-	-	-	-	-	-	-	-	-	6	14	20	6	14	20
Bouw- en houttechnieken	8	1	9	531	20	551	50	2	52	23	2	25	612	25	637
Creatie en vormgeving	-	5	5	16	199	215	1	8	9	-	-	-	17	212	229
Grafische communicatie en media	17	6	23	110	54	164	-	-	-	-	-	-	127	60	187
Grieks-Latijn	126	163	289	782	877	1.659	-	-	-	-	-	-	908	1.040	1.948
Handel	286	184	470	1.260	1.129	2.389	35	20	55	67	18	85	1.648	1.351	2.999
Hotel-voeding	28	14	42	109	64	173	16	17	33	20	10	30	173	105	278
Industriële wetenschappen	46	-	46	1.582	120	1.702	133	11	144	218	13	231	1.979	144	2.123
Latijn	525	900	1.425	3.141	4.332	7.473	1	14	15	60	124	184	3.727	5.370	9.097
Maritieme technieken	16	2	18	8	-	8	-	-	-	-	-	-	24	2	26
Mechanica-elektriciteit	227	10	237	1.724	38	1.762	208	13	221	191	4	195	2.350	65	2.415
Moderne wetenschappen	3.992	3.634	7.626	10.742	11.904	22.646	118	132	250	479	474	953	15.331	16.144	31.475
Rudolf Steinerpedagogie	-	-	-	145	180	325	-	-	-	-	-	-	145	180	325
Sociale en technische vorming	131	558	689	1.147	3.668	4.815	30	47	77	13	83	96	1.321	4.356	5.677
Techniek-wetenschappen	134	67	201	642	508	1.150	63	17	80	38	22	60	877	614	1.491
Textiel	-	-	-	-	-	-	15	2	17	-	-	-	15	2	17
Topsport	16	37	53	-	-	-	-	-	-	5	7	12	21	44	65
Yeshiva	-	-	-	6	47	53	-	-	-	-	-	-	6	47	53
<b>Totaal</b>	<b>5.704</b>	<b>5.866</b>	<b>11.570</b>	<b>22.229</b>	<b>23.570</b>	<b>45.799</b>	<b>795</b>	<b>428</b>	<b>1.223</b>	<b>1.159</b>	<b>839</b>	<b>1.998</b>	<b>29.887</b>	<b>30.703</b>	<b>60.590</b>

**SECUNDAIR ONDERWIJS**

**1ste graad**

**Beroepsvoorbereidend leerjaar**

Beroepenvelden	Gemeenschapsonderwijs			Privaatrechtelijk			Provincie			Gemeente			Totaal		
	J	M	T	J	M	T	J	M	T	J	M	T	J	M	T
Bouw - Decoratie	8	1	9	11	-	11	-	-	-	-	-	-	19	1	20
Bouw - Elektriciteit	8	-	8	-	-	-	-	-	-	-	-	-	8	-	8
Bouw - Hout	53	2	55	266	4	270	-	-	-	-	-	-	319	6	325
Bouw - Metaal	26	1	27	-	-	-	-	-	-	-	-	-	26	1	27
Decoratie - Elektriciteit	7	1	8	-	-	-	-	-	-	-	-	-	7	1	8
Decoratie - Haarzorg	3	21	24	11	34	45	-	-	-	8	37	45	22	92	114
Decoratie - Hout	15	10	25	38	3	41	-	-	-	46	8	54	99	21	120
Decoratie - Kantoor en verkoop	32	20	52	148	190	338	16	5	21	54	33	87	250	248	498
Decoratie - Metaal	-	-	-	27	-	27	-	-	-	36	1	37	63	1	64
Decoratie - Mode	-	-	-	4	20	24	1	10	11	-	-	-	5	30	35
Decoratie - Verzorging-voeding	54	127	181	70	156	226	5	9	14	18	66	84	147	358	505
Elektriciteit - Haarzorg	-	1	1	-	-	-	-	-	-	-	-	-	-	1	1
Elektriciteit - Hout	143	10	153	2	4	6	-	-	-	-	-	-	145	14	159
Elektriciteit - Kantoor en verkoop	31	4	35	15	7	22	-	-	-	17	1	18	63	12	75
Elektriciteit - Metaal	239	6	245	662	7	669	35	2	37	110	-	110	1.046	15	1.061
Elektriciteit - Verzorging-voeding	-	-	-	3	1	4	-	-	-	-	-	-	3	1	4
Haarzorg - Hout	1	6	7	-	-	-	-	-	-	-	-	-	1	6	7
Haarzorg - Kantoor en verkoop	6	65	71	33	85	118	-	-	-	2	8	10	41	158	199
Haarzorg - Mode	-	10	10	8	36	44	-	-	-	-	-	-	8	46	54
Haarzorg - Verzorging-voeding	51	306	357	42	378	420	12	62	74	14	63	77	119	809	928
Hotel-bakkerij-slagerij	125	60	185	185	81	266	36	28	64	46	18	64	392	187	579
Hout - Kantoor en verkoop	36	3	39	-	-	-	-	-	-	-	-	-	36	3	39
Hout - Metaal	201	5	206	236	7	243	17	-	17	30	3	33	484	15	499
Hout - Verzorging-voeding	3	3	6	7	1	8	-	-	-	-	-	-	10	4	14
Kantoor en verkoop - Metaal	5	1	6	26	7	33	-	-	-	-	-	-	31	8	39
Kantoor en verkoop - Mode	-	-	-	43	90	133	-	3	3	-	-	-	43	93	136
Kantoor en verkoop - Verzorging-voeding	376	564	940	768	1.479	2.247	23	25	48	26	28	54	1.193	2.096	3.289
Land- en tuinbouw	52	40	92	141	82	223	101	50	151	18	5	23	312	177	489
Maritieme vorming	5	-	5	-	-	-	-	-	-	-	-	-	5	-	5
Metaal - Rijn- en binnenvaart	6	-	6	-	-	-	-	-	-	-	-	-	6	-	6
Metaal - Textiel	-	-	-	-	-	-	15	1	16	-	-	-	15	1	16
Metaal - Verzorging-voeding	3	-	3	4	-	4	-	-	-	-	-	-	7	-	7
Mode - Verzorging-voeding	29	144	173	66	574	640	1	21	22	-	30	30	96	769	865
Nijverheid	245	4	249	1.229	43	1.272	264	11	275	202	5	207	1.940	63	2.003
<b>Totaal</b>	<b>1.763</b>	<b>1.415</b>	<b>3.178</b>	<b>4.045</b>	<b>3.289</b>	<b>7.334</b>	<b>526</b>	<b>227</b>	<b>753</b>	<b>627</b>	<b>306</b>	<b>933</b>	<b>6.961</b>	<b>5.237</b>	<b>12.198</b>



**SECUNDAIR ONDERWIJS**  
**Algemeen secundair onderwijs**

Studierichting	Tweede graad							Derde graad							Algemeen totaal				
	1ste leerjaar		2de leerjaar		Totaal			1ste leerjaar		2de leerjaar		Totaal							
	J	M	J	M	J	M	T	J	M	J	M	J	M	T	J	M	T		
Bijzondere wetenschappelijke vorming	-	-	-	-	-	-	-	-	-	-	-	51	79	51	79	130	51	79	130
Economie	4.565	4.484	3.622	3.991	8.187	8.475	16.662	-	-	-	-	-	-	-	-	-	8.187	8.475	16.662
Economie-moderne talen	-	-	-	-	-	-	-	2.260	2.575	1.948	2.510	-	-	4.208	5.085	9.293	4.208	5.085	9.293
Economie-wetenschappen	-	-	-	-	-	-	-	452	354	334	279	-	-	786	633	1.419	786	633	1.419
Economie-wiskunde	-	-	-	-	-	-	-	616	551	595	545	-	-	1.211	1.096	2.307	1.211	1.096	2.307
Grieks	40	73	52	75	92	148	240	-	-	-	-	-	-	-	-	-	92	148	240
Grieks-Latijn	417	540	336	421	753	961	1.714	65	113	71	108	-	-	136	221	357	889	1.182	2.071
Grieks-moderne talen	-	-	-	-	-	-	-	1	7	2	7	-	-	3	14	17	3	14	17
Grieks-wetenschappen	-	-	-	-	-	-	-	14	10	10	17	-	-	24	27	51	24	27	51
Grieks-wiskunde	-	-	-	-	-	-	-	156	171	125	147	-	-	281	318	599	281	318	599
Humane wetenschappen	1.223	4.336	1.015	3.858	2.238	8.194	10.432	1.264	3.861	1.108	3.504	-	-	2.372	7.365	9.737	4.610	15.559	20.169
Latijn	2.540	3.800	2.226	3.524	4.766	7.324	12.090	-	-	-	-	-	-	-	-	-	4.766	7.324	12.090
Latijn-moderne talen	-	-	-	-	-	-	-	297	791	273	746	-	-	570	1.537	2.107	570	1.537	2.107
Latijn-wetenschappen	-	-	-	-	-	-	-	313	698	339	625	-	-	652	1.323	1.975	652	1.323	1.975
Latijn-wiskunde	-	-	-	-	-	-	-	682	1.069	715	1.045	-	-	1.397	2.114	3.511	1.397	2.114	3.511
Moderne talen-topsport	-	-	-	-	-	-	-	2	9	2	2	-	-	4	11	15	4	11	15
Moderne talen-wetenschappen	-	-	-	-	-	-	-	675	1.109	600	1.015	-	-	1.275	2.124	3.399	1.275	2.124	3.399
Moderne talen-wiskunde	-	-	-	-	-	-	-	47	113	38	92	-	-	85	205	290	85	205	290
Rudolf Steinerpedagogie	107	153	68	167	175	320	495	76	98	59	89	-	-	135	187	322	310	507	817
Sportwetenschappen	606	358	509	279	1.115	637	1.752	494	233	434	274	-	-	928	507	1.435	2.043	1.144	3.187
Wetenschappen	6.823	5.944	5.791	5.033	12.614	10.977	23.591	-	-	-	-	-	-	-	-	-	12.614	10.977	23.591
Wetenschappen-topsport	37	33	40	29	77	62	139	28	14	20	14	-	-	48	28	76	125	90	215
Wetenschappen-wiskunde	-	-	-	-	-	-	-	4.101	3.534	3.941	3.291	-	-	8.042	6.825	14.867	8.042	6.825	14.867
Wiskunde-topsport	-	-	-	-	-	-	-	1	1	1	1	-	-	2	2	4	2	2	4
Yeshiva	14	39	14	43	28	82	110	12	28	16	38	-	-	28	66	94	56	148	204
<b>Totaal</b>	<b>16.372</b>	<b>19.760</b>	<b>13.673</b>	<b>17.420</b>	<b>30.045</b>	<b>37.180</b>	<b>67.225</b>	<b>11.556</b>	<b>15.339</b>	<b>10.631</b>	<b>14.349</b>	<b>51</b>	<b>79</b>	<b>22.238</b>	<b>29.767</b>	<b>52.005</b>	<b>52.283</b>	<b>66.947</b>	<b>119.230</b>

**SECUNDAIR ONDERWIJS**

**Kunstsecundair onderwijs**

Studierichting	Tweede graad							Derde graad									Algemeen totaal				
	1ste leerjaar		2de leerjaar		Totaal			1ste leerjaar		2de leerjaar		3de leerjaar		Se-n-Se		Totaal					
	J	M	J	M	J	M	T	J	M	J	M	J	M	J	M	J	M	T	J	M	T
Architecturale en binnenhuiskunst	-	-	-	-	-	-	-	66	161	71	150	-	-	-	-	137	311	448	137	311	448
Architecturale vorming	-	-	-	-	-	-	-	54	72	40	59	-	-	-	-	94	131	225	94	131	225
Artistieke opleiding	31	107	45	116	76	223	299	31	88	23	59	-	-	-	-	54	147	201	130	370	500
Audiovisuele vorming	106	91	109	69	215	160	375	114	87	73	91	-	-	-	-	187	178	365	402	338	740
Ballet	2	13	7	12	9	25	34	4	11	6	11	-	-	-	-	10	22	32	19	47	66
Beeldende en architecturale kunsten	146	424	158	423	304	847	1.151	-	-	-	-	-	-	-	-	-	-	-	304	847	1.151
Beeldende en architecturale vorming	70	168	68	135	138	303	441	-	-	-	-	-	-	-	-	-	-	-	138	303	441
Beeldende vorming	-	-	-	-	-	-	-	37	102	27	82	-	-	-	-	64	184	248	64	184	248
Bijzondere beeldende vorming	-	-	-	-	-	-	-	-	-	-	-	14	42	-	-	14	42	56	14	42	56
Bijzondere muzikale vorming	-	-	-	-	-	-	-	-	-	-	-	29	24	-	-	29	24	53	29	24	53
Bijzondere vorming dans	-	-	-	-	-	-	-	-	-	-	-	7	14	-	-	7	14	21	7	14	21
Bijzondere vorming woordkunst-drama	-	-	-	-	-	-	-	-	-	-	-	9	20	-	-	9	20	29	9	20	29
Dans	3	32	5	55	8	87	95	4	26	4	28	-	-	-	-	8	54	62	16	141	157
Grafische vormgeving	-	-	-	-	-	-	-	-	-	-	-	-	-	7	10	7	10	17	7	10	17
Industriële kunst	-	-	-	-	-	-	-	13	14	16	10	-	-	-	-	29	24	53	29	24	53
Industriële vormgeving	-	-	-	-	-	-	-	-	-	-	-	-	-	4	4	4	4	8	4	4	8
Muziek	54	49	50	57	104	106	210	94	70	61	54	-	-	-	-	155	124	279	259	230	489
Ruimtelijke vormgeving	-	-	-	-	-	-	-	-	-	-	-	-	-	1	7	1	7	8	1	7	8
Toegepaste beeldende kunst	-	-	-	-	-	-	-	109	214	91	149	-	-	-	-	200	363	563	200	363	563
Vrije beeldende kunst	-	-	-	-	-	-	-	52	186	46	135	-	-	-	-	98	321	419	98	321	419
Woordkunst-drama	57	182	53	180	110	362	472	44	153	47	142	-	-	-	-	91	295	386	201	657	858
<b>Totaal</b>	<b>469</b>	<b>1.066</b>	<b>495</b>	<b>1.047</b>	<b>964</b>	<b>2.113</b>	<b>3.077</b>	<b>622</b>	<b>1.184</b>	<b>505</b>	<b>970</b>	<b>59</b>	<b>100</b>	<b>12</b>	<b>21</b>	<b>1.198</b>	<b>2.275</b>	<b>3.473</b>	<b>2.162</b>	<b>4.388</b>	<b>6.550</b>



**SECUNDAIR ONDERWIJS**  
**Technisch secundair onderwijs**

Studierichting	Tweede graad						Derde graad									Algemeen totaal			
	1ste leerjaar		2de leerjaar		Totaal			1ste leerjaar		2de leerjaar		Se-n-Se		Totaal					
	J	M	J	M	J	M	T	J	M	J	M	J	M	J	M	T	J	M	T
Administratie vrije beroepen	-	-	-	-	-	-	-	-	-	-	-	1	4	1	4	5	1	4	5
Agro- en groenbeheer	-	-	-	-	-	-	-	-	-	-	-	17	4	17	4	21	17	4	21
Agro- en groenmechanisatie	-	-	-	-	-	-	-	-	-	-	-	34	1	34	1	35	34	1	35
Animatie in de ouderenzorg	-	-	-	-	-	-	-	-	-	-	-	3	3	3	3	6	3	3	6
Apotheekassistent	-	-	-	-	-	-	-	-	-	-	-	16	81	16	81	97	16	81	97
Assistent voedingsindustrie	-	-	-	-	-	-	-	-	-	-	-	2	2	2	2	4	2	2	4
Automotive	-	-	-	-	-	-	-	-	-	-	-	8	-	8	-	8	8	-	8
Autotechnieken	-	-	-	-	-	-	-	258	6	248	3	-	-	506	9	515	506	9	515
Beveiligingstechnicus duaal	-	-	-	-	-	-	-	-	-	-	-	1	-	1	-	1	1	-	1
Bio-esthetiek	-	412	1	455	1	867	868	-	-	-	-	-	-	-	-	-	1	867	868
Biotechnische wetenschappen	147	86	142	99	289	185	474	147	107	145	93	-	-	292	200	492	581	385	966
Boekhouden-informatica	-	-	-	-	-	-	-	631	301	489	260	-	-	1.120	561	1.681	1.120	561	1.681
Bouw- en houtkunde	137	9	100	10	237	19	256	134	9	127	10	-	-	261	19	280	498	38	536
Bouwtechnieken	115	3	104	3	219	6	225	103	8	74	3	-	-	177	11	188	396	17	413
Brood en banket	26	37	39	24	65	61	126	46	20	29	31	-	-	75	51	126	140	112	252
Butler-Intendant	-	-	-	-	-	-	-	-	-	-	-	5	3	5	3	8	5	3	8
Chemie	-	-	-	-	-	-	-	225	114	209	110	-	-	434	224	658	434	224	658
Chemische procestechnieken	-	-	-	-	-	-	-	-	-	-	-	88	8	88	8	96	88	8	96
Chemische procestechnieken duaal	-	-	-	-	-	-	-	-	-	-	-	53	4	53	4	57	53	4	57
Computergestuurde mechanische productietechnieken	-	-	-	-	-	-	-	-	-	-	-	25	-	25	-	25	25	-	25
Contactologie-optometrie	-	-	-	-	-	-	-	-	-	-	-	3	7	3	7	10	3	7	10
Creatie en mode	5	148	9	155	14	303	317	12	105	5	94	-	-	17	199	216	31	502	533
Creatie en patroonontwerpen	-	-	-	-	-	-	-	-	-	-	-	1	33	1	33	34	1	33	34
Dentaaltechnieken en supra-structuren	-	-	-	-	-	-	-	-	-	-	-	5	6	5	6	11	5	6	11
Dier- en landbouwtechnische wetenschappen	-	-	-	-	-	-	-	109	139	88	112	-	-	197	251	448	197	251	448
Elektriciteit-elektronica	381	10	328	8	709	18	727	250	6	223	4	-	-	473	10	483	1.182	28	1.210
Elektrische installatietechnieken	-	-	-	-	-	-	-	759	4	623	10	-	-	1.382	14	1.396	1.382	14	1.396
Elektromechanica	1.036	24	981	27	2.017	51	2.068	971	23	849	19	-	-	1.820	42	1.862	3.837	93	3.930
Elektromechanische technieken duaal	-	-	-	-	-	-	-	19	-	25	1	-	-	44	1	45	44	1	45
Elektronische installatietechnieken	-	-	-	-	-	-	-	10	1	8	2	-	-	18	3	21	18	3	21
Elektrotechnieken	1.017	22	932	13	1.949	35	1.984	-	-	-	-	-	-	-	-	-	1.949	35	1.984
Elektrotechnieken duaal	-	-	-	-	-	-	-	2	-	1	-	-	-	3	-	3	3	-	3
Esthetische lichaamsverzorging	-	-	-	-	-	-	-	-	-	-	-	-	87	-	87	87	-	87	87
Farmaceutisch-technisch assistent	-	-	-	-	-	-	-	35	120	39	91	-	-	74	211	285	74	211	285
Fitnessbegeleider duaal	-	-	-	-	-	-	-	-	-	-	-	5	2	5	2	7	5	2	7
Fotografie	28	33	25	55	53	88	141	25	62	16	42	-	-	41	104	145	94	192	286
Gestandaardiseerde en geprogrammeerde druktechnieken	-	-	-	-	-	-	-	-	-	-	-	2	-	2	-	2	2	-	2
Gezondheids- en welzijnsweten- schappen	-	-	-	-	-	-	-	213	1.060	155	922	-	-	368	1.982	2.350	368	1.982	2.350
Grafische communicatie	33	15	31	14	64	29	93	24	11	36	11	-	-	60	22	82	124	51	175
Grafische media	276	72	313	94	589	166	755	-	-	-	-	-	-	-	-	-	589	166	755
Grime	-	-	-	-	-	-	-	-	-	-	-	-	17	-	17	17	-	17	17
Handel	2.180	1.163	2.389	1.341	4.569	2.504	7.073	1.548	1.103	1.282	960	-	-	2.830	2.063	4.893	7.399	4.567	11.966
Handel-talen	387	508	357	533	744	1.041	1.785	-	-	-	-	-	-	-	-	-	744	1.041	1.785

**SECUNDAIR ONDERWIJS**  
**Technisch secundair onderwijs (vervolg)**

Studierichting	Tweede graad							Derde graad							Algemeen totaal				
	1ste leerjaar		2de leerjaar		Totaal			1ste leerjaar		2de leerjaar		Se-n-Se		Totaal			J	M	T
	J	M	J	M	J	M	T	J	M	J	M	J	M	T					
Haventechneken	-	-	-	-	-	-	-	-	-	-	-	9	-	9	-	9	9	-	9
Hospitality	-	-	-	-	-	-	-	5	11	7	12	-	-	12	23	35	12	23	35
Hotel	158	95	127	109	285	204	489	118	100	96	86	-	-	214	186	400	499	390	889
Hotelbeheer	-	-	-	-	-	-	-	-	-	-	-	4	2	4	2	6	4	2	6
Hout constructie- en plannings-technieken	-	-	-	-	-	-	-	-	-	-	-	64	-	64	-	64	64	-	64
Houttechnieken	511	15	465	21	976	36	1.012	406	12	338	13	-	-	744	25	769	1.720	61	1.781
Industriële computertechnieken	-	-	-	-	-	-	-	-	-	-	-	9	-	9	-	9	9	-	9
Industriële ICT	-	-	-	-	-	-	-	260	3	211	1	-	-	471	4	475	471	4	475
Industriële koeltechnieken	-	-	-	-	-	-	-	-	-	-	-	15	-	15	-	15	15	-	15
Industriële onderhoudstechnieken	-	-	-	-	-	-	-	-	-	-	-	104	1	104	1	105	104	1	105
Industriële warmtetechnieken	-	-	-	-	-	-	-	-	-	-	-	5	-	5	-	5	5	-	5
Industriële wetenschappen	1.250	77	929	73	2.179	150	2.329	720	47	610	53	-	-	1.330	100	1.430	3.509	250	3.759
Informaticabeheer	-	-	-	-	-	-	-	820	45	676	30	-	-	1.496	75	1.571	1.496	75	1.571
Integrale veiligheid	-	-	-	-	-	-	-	-	-	-	-	495	162	495	162	657	495	162	657
Interactieve multimediatechnieken	-	-	-	-	-	-	-	-	-	-	-	11	1	11	1	12	11	1	12
Internaatswerking	-	-	-	-	-	-	-	-	-	-	-	5	7	5	7	12	5	7	12
Internationaal transport en goederen-verzending	-	-	-	-	-	-	-	-	-	-	-	27	10	27	10	37	27	10	37
Jeugd- en gehandicaptenzorg	-	-	-	-	-	-	-	105	417	69	363	-	-	174	780	954	174	780	954
KMO-administratie	-	-	-	-	-	-	-	-	-	-	-	6	9	6	9	15	6	9	15
Koel- en warmtechnieken	-	-	-	-	-	-	-	39	-	33	-	-	-	72	-	72	72	-	72
Leefgroepenwerking	-	-	-	-	-	-	-	-	-	-	-	53	193	53	193	246	53	193	246
Lichamelijke opvoeding en sport	1.219	365	1.223	349	2.442	714	3.156	1.327	394	1.081	316	-	-	2.408	710	3.118	4.850	1.424	6.274
Maritieme technieken Dek	24	1	19	1	43	2	45	29	2	10	1	-	-	39	3	42	82	5	87
Maritieme technieken Motoren	9	-	17	-	26	-	26	11	-	6	-	-	-	17	-	17	43	-	43
Mechanica constructie- en plannings-technieken	-	-	-	-	-	-	-	-	-	-	-	17	-	17	-	17	17	-	17
Mechanische technieken	773	15	849	24	1.622	39	1.661	-	-	-	-	-	-	-	-	-	1.622	39	1.661
Mechanische vormgevingstechnieken	-	-	-	-	-	-	-	520	7	474	5	-	-	994	12	1.006	994	12	1.006
Mechanische vormgevingstechnieken duaal	-	-	-	-	-	-	-	5	-	-	-	-	-	5	-	5	5	-	5
Medico-sociale administratie	-	-	-	-	-	-	-	-	-	-	-	4	33	4	33	37	4	33	37
Multimedia	-	-	-	-	-	-	-	303	57	234	63	-	-	537	120	657	537	120	657
Natuur- en groentechnische wetenschappen	-	-	-	-	-	-	-	33	7	23	9	-	-	56	16	72	56	16	72
Onthaal en public relations	-	-	-	-	-	-	-	130	210	108	185	-	-	238	395	633	238	395	633
Optiektchnieken	-	-	-	-	-	-	-	4	3	4	1	-	-	8	4	12	8	4	12
Orthopedietechnieken	-	-	-	-	-	-	-	3	9	2	4	-	-	5	13	18	5	13	18
Plant-, dier- en milieutechnieken	273	171	232	175	505	346	851	-	-	-	-	-	-	-	-	-	505	346	851
Planttechnische wetenschappen	-	-	-	-	-	-	-	123	16	98	14	-	-	221	30	251	221	30	251
Podiumtechnieken	-	-	-	-	-	-	-	41	3	34	2	-	-	75	5	80	75	5	80
Podiumtechnieken duaal	-	-	-	-	-	-	-	-	-	1	-	-	-	1	-	1	1	-	1
Printmedia	-	-	-	-	-	-	-	66	30	62	25	-	-	128	55	183	128	55	183
Productie- en procesttechnologie	-	-	-	-	-	-	-	-	-	-	-	10	1	10	1	11	10	1	11
Regeltechnieken	-	-	-	-	-	-	-	-	-	-	-	31	-	31	-	31	31	-	31
Rotatiedruktechnieken	-	-	-	-	-	-	-	-	-	-	-	1	-	1	-	1	1	-	1



**SECUNDAIR ONDERWIJS**  
**Technisch secundair onderwijs (vervolg)**

Studierichting	Tweede graad							Derde graad							Algemeen totaal				
	1ste leerjaar		2de leerjaar		Totaal			1ste leerjaar		2de leerjaar		Se-n-Se		Totaal					
	J	M	J	M	J	M	T	J	M	J	M	J	M	J	M	T	J	M	T
Schoonheidsverzorging	-	-	-	-	-	-	-	4	500	1	478	-	-	5	978	983	5	978	983
Secretariaat-talen	-	-	-	-	-	-	-	264	496	230	426	-	-	494	922	1.416	494	922	1.416
Slagerij en vleeswaren	13	2	7	3	20	5	25	8	3	14	1	-	-	22	4	26	42	9	51
Sociale en technische wetenschappen	1.396	4.767	1.582	4.930	2.978	9.697	12.675	1.440	3.839	1.204	3.268	-	-	2.644	7.107	9.751	5.622	16.804	22.426
Sportclub- en fitnessbegeleider	-	-	-	-	-	-	-	-	-	-	-	14	3	14	3	17	14	3	17
Stuur- en beveiligingstechnieken	-	-	-	-	-	-	-	-	-	-	-	93	-	93	-	93	93	-	93
Tandartsassistentie	-	-	-	-	-	-	-	-	-	-	-	1	51	1	51	52	1	51	52
Tandtechnieken	-	-	-	-	-	-	-	7	15	4	8	-	-	11	23	34	11	23	34
Technicus hernieuwbare energie duaal	-	-	-	-	-	-	-	-	-	-	-	2	-	2	-	2	2	-	2
Techniek-wetenschappen	696	356	704	399	1.400	755	2.155	641	300	533	284	-	-	1.174	584	1.758	2.574	1.339	3.913
Tekst- en beeldintegratietechnieken	-	-	-	-	-	-	-	-	-	-	-	5	1	5	1	6	5	1	6
Textiel- en designtechnieken	14	6	13	4	27	10	37	6	3	9	3	-	-	15	6	21	42	16	58
Textielproductietechnieken	-	-	-	-	-	-	-	1	-	3	-	-	-	4	-	4	4	-	4
Textieltechnieken	1	-	3	-	4	-	4	-	-	-	-	-	-	-	-	-	4	-	4
Toegepaste autotechnieken	-	-	-	-	-	-	-	-	-	-	-	58	-	58	-	58	58	-	58
Toerisme	91	168	139	255	230	423	653	165	230	141	213	-	-	306	443	749	536	866	1.402
Toerisme en organisatie	-	-	-	-	-	-	-	-	-	-	-	1	12	1	12	13	1	12	13
Toerisme en recreatie	-	-	-	-	-	-	-	-	-	-	-	7	10	7	10	17	7	10	17
Topsport	24	10	31	8	55	18	73	21	12	21	6	-	-	42	18	60	97	36	133
Verkoop en distributie	-	-	-	-	-	-	-	-	-	-	-	3	1	3	1	4	3	1	4
Vliegtuigtechnicus	-	-	-	-	-	-	-	-	-	-	-	13	-	13	-	13	13	-	13
Vliegtuigtechnieken	-	-	-	-	-	-	-	21	1	27	1	-	-	48	2	50	48	2	50
Voedingstechnieken	4	2	1	4	5	6	11	2	2	3	3	-	-	5	5	10	10	11	21
<b>Totaal</b>	<b>12.224</b>	<b>8.592</b>	<b>12.092</b>	<b>9.186</b>	<b>24.316</b>	<b>17.778</b>	<b>42.094</b>	<b>13.169</b>	<b>9.973</b>	<b>11.038</b>	<b>8.652</b>	<b>1.336</b>	<b>759</b>	<b>25.543</b>	<b>19.384</b>	<b>44.927</b>	<b>49.859</b>	<b>37.162</b>	<b>87.021</b>

**SECUNDAIR ONDERWIJS**  
**Beroepssecundair onderwijs**

Studierichting	Tweede graad							Derde graad							Algemeen totaal					
	1ste leerjaar		2de leerjaar		Totaal			1ste leerjaar		2de leerjaar		3de leerjaar			Totaal			J	M	T
	J	M	J	M	J	M	T	J	M	J	M	J	M	T	J	M	T			
Afwerking bouw dual	-	-	-	-	-	-	-	2	-	3	-	-	-	5	-	5	5	-	5	
Auto	-	-	-	-	-	-	-	655	9	533	7	-	-	1.188	16	1.204	1.188	16	1.204	
Auto-elektriciteit	-	-	-	-	-	-	-	-	-	-	-	299	3	299	3	302	299	3	302	
Banketaannemer-traiteur	-	-	-	-	-	-	-	-	-	-	-	32	19	32	19	51	32	19	51	
Banketbakkerij-chocoladebewerking	-	-	-	-	-	-	-	-	-	-	-	107	83	107	83	190	107	83	190	
Basismechanica	2.292	45	2.197	31	4.489	76	4.565	-	-	-	-	-	-	-	-	-	4.489	76	4.565	
Bedrijfsgrafiek	-	-	-	-	-	-	-	-	-	-	-	16	6	16	6	22	16	6	22	
Bedrijfsvoertuigen	-	-	-	-	-	-	-	-	-	-	-	21	-	21	-	21	21	-	21	
Beperkte kustvaart	-	-	-	-	-	-	-	-	-	-	-	3	-	3	-	3	3	-	3	
Bijzonder transport	-	-	-	-	-	-	-	-	-	-	-	13	1	13	1	14	13	1	14	
Bijzondere schrijnwerkconstructies	-	-	-	-	-	-	-	-	-	-	-	155	3	155	3	158	155	3	158	
Binnenvaart en beperkte kustvaart dual	-	-	-	-	-	-	-	9	-	7	-	-	-	16	-	16	16	-	16	
Bio-ecologische bouwafwerking	-	-	-	-	-	-	-	-	-	-	-	20	3	20	3	23	20	3	23	
Bloemsierkunst	-	-	-	-	-	-	-	-	-	-	-	3	22	3	22	25	3	22	25	
Bosbouw en bosbeheer	-	-	-	-	-	-	-	-	-	-	-	11	2	11	2	13	11	2	13	
Bouw	336	-	297	1	633	1	634	-	-	-	-	-	-	-	-	-	633	1	634	
Bouw historische muziekinstrumenten	-	-	-	-	-	-	-	-	-	-	-	3	-	3	-	3	3	-	3	
Bouwplaatsmachinist	-	-	-	-	-	-	-	35	1	38	-	-	-	73	1	74	73	1	74	
Bouwplaatsmachinist dual	-	-	-	-	-	-	-	1	-	-	-	-	-	1	-	1	1	-	1	
Brood- en banketbakkerij	149	80	132	71	281	151	432	-	-	-	-	-	-	-	-	-	281	151	432	
Brood- en banketbakkerij dual	-	-	-	-	-	-	-	9	1	3	2	-	-	12	3	15	12	3	15	
Brood- en banketbakkerij en confiserie	-	-	-	-	-	-	-	120	78	106	70	-	-	226	148	374	226	148	374	
Carrosserie	-	-	-	-	-	-	-	208	2	157	1	-	-	365	3	368	365	3	368	
Carrosserie- en spuitwerk	-	-	-	-	-	-	-	-	-	-	-	98	2	98	2	100	98	2	100	
Centrale verwarming en sanitaire installaties	-	-	-	-	-	-	-	336	1	278	1	-	-	614	2	616	614	2	616	
Chocolatier dual	-	-	-	-	-	-	-	-	-	-	-	11	1	11	1	12	11	1	12	
Computergestuurde werktuigmachines	-	-	-	-	-	-	-	-	-	-	-	200	2	200	2	202	200	2	202	
Dakwerken	-	-	-	-	-	-	-	-	-	-	-	38	-	38	-	38	38	-	38	
Dakwerker dual	-	-	-	-	-	-	-	-	-	-	-	6	-	6	-	6	6	-	6	
Decor- en standenbouw	-	-	-	-	-	-	-	-	-	-	-	13	29	13	29	42	13	29	42	
Decoratie en restauratie schilderwerk	-	-	-	-	-	-	-	-	-	-	-	59	31	59	31	90	59	31	90	
Decoratie en schilderwerken dual	-	-	-	-	-	-	-	1	1	2	1	-	-	3	2	5	3	2	5	
Diamantbewerking	1	-	3	1	4	1	5	4	-	3	1	-	-	7	1	8	11	2	13	
Dieetbakkerij	-	-	-	-	-	-	-	-	-	-	-	17	9	17	9	26	17	9	26	
Dier en milieu dual	-	-	-	-	-	-	-	2	1	3	1	-	-	5	2	7	5	2	7	
Dierenzorg	-	-	-	-	-	-	-	95	181	70	157	-	-	165	338	503	165	338	503	
Diesel- en LPG-motoren	-	-	-	-	-	-	-	-	-	-	-	31	-	31	-	31	31	-	31	
Drukken en afwerken	-	-	-	-	-	-	-	57	14	40	14	-	-	97	28	125	97	28	125	
Drukken en voorbereiden	71	24	84	14	155	38	193	-	-	-	-	-	-	-	-	-	155	38	193	
Drukvoorbereiding	-	-	-	-	-	-	-	43	20	58	6	-	-	101	26	127	101	26	127	
Duurzaam wonen	25	1	27	4	52	5	57	25	1	14	4	-	-	39	5	44	91	10	101	
Elektrische installaties	1.223	14	1.109	8	2.332	22	2.354	1.010	11	879	4	-	-	1.889	15	1.904	4.221	37	4.258	
Elektrische installaties dual	-	-	-	-	-	-	-	31	-	45	-	-	-	76	-	76	76	-	76	
Elektrotechnicus dual	-	-	-	-	-	-	-	-	-	-	-	52	-	52	-	52	52	-	52	
Etalage en standendecoratie	-	-	-	-	-	-	-	13	45	14	53	-	-	27	98	125	27	98	125	





**SECUNDAIR ONDERWIJS**  
**Beroepssecundair onderwijs (vervolg)**

Studierichting	Tweede graad							Derde graad							Algemeen totaal				
	1ste leerjaar		2de leerjaar		Totaal			1ste leerjaar		2de leerjaar		3de leerjaar			Totaal				
	J	M	J	M	J	M	T	J	M	J	M	J	M	T	J	M	T		
Fotolassen	-	-	-	-	-	-	-	-	-	-	-	284	3	284	3	287	284	3	287
Geautomatiseerde diamantbewerking en kwaliteitsanalyse	-	-	-	-	-	-	-	-	-	-	-	6	2	6	2	8	6	2	8
Gemeenschapsrestauratie	-	-	-	-	-	-	-	-	-	-	-	31	22	31	22	53	31	22	53
Gespecialiseerd recreatiemedewerker	-	-	-	-	-	-	-	-	-	-	-	23	40	23	40	63	23	40	63
Gespecialiseerde dierenverzorging	-	-	-	-	-	-	-	-	-	-	-	70	154	70	154	224	70	154	224
Goud en juwelen	2	1	3	2	5	3	8	8	1	7	4	-	-	15	5	20	20	8	28
Grafische opmaaksystemen	-	-	-	-	-	-	-	-	-	-	-	38	1	38	1	39	38	1	39
Groenaanleg en -beheer duaal	-	-	-	-	-	-	-	10	1	16	-	-	-	26	1	27	26	1	27
Groendecoratie	-	-	-	-	-	-	-	-	3	1	8	-	-	1	11	12	1	11	12
Groendecoratie duaal	-	-	-	-	-	-	-	-	2	-	-	-	-	-	2	2	-	2	2
Grootkeuken	-	-	-	-	-	-	-	52	46	32	29	-	-	84	75	159	84	75	159
Grootkeuken en catering duaal	-	-	-	-	-	-	-	3	1	4	1	-	-	7	2	9	7	2	9
Grootkeukenkok duaal	-	-	-	-	-	-	-	-	-	-	-	2	5	2	5	7	2	5	7
Haarstilist	-	-	-	-	-	-	-	-	-	-	-	37	486	37	486	523	37	486	523
Haarverzorging duaal	-	-	-	-	-	-	-	4	39	6	38	-	-	10	77	87	10	77	87
Haarverzorging	141	898	100	850	241	1.748	1.989	80	686	49	598	-	-	129	1.284	1.413	370	3.032	3.402
Hotelonthaal	-	-	-	-	-	-	-	-	-	-	-	11	21	11	21	32	11	21	32
Hotelereceptionist duaal	-	-	-	-	-	-	-	-	-	-	-	5	6	5	6	11	5	6	11
Hout	1.212	53	1.103	30	2.315	83	2.398	-	-	-	-	-	-	-	-	-	2.315	83	2.398
Houtbewerking	-	-	-	-	-	-	-	986	23	963	20	-	-	1.949	43	1.992	1.949	43	1.992
Houtbewerking-snijwerk	-	-	-	-	-	-	-	2	1	2	-	-	-	4	1	5	4	1	5
Industrieel onderhoud	-	-	-	-	-	-	-	-	-	-	-	125	-	125	-	125	125	-	125
Industriële elektriciteit	-	-	-	-	-	-	-	-	-	-	-	590	8	590	8	598	590	8	598
Industriële houtbewerking	-	-	-	-	-	-	-	-	-	-	-	230	1	230	1	231	230	1	231
Installateur gebouwenautomatisering duaal	-	-	-	-	-	-	-	-	-	-	-	21	-	21	-	21	21	-	21
Instellen van textielmachines	-	-	-	-	-	-	-	-	-	-	-	2	1	2	1	3	2	1	3
Interieurbouwer duaal	-	-	-	-	-	-	-	-	-	-	-	39	1	39	1	40	39	1	40
Interieurinrichting	-	-	-	-	-	-	-	-	-	-	-	299	5	299	5	304	299	5	304
Juwelencreatie	-	-	-	-	-	-	-	-	-	-	-	5	-	5	-	5	5	-	5
Kantoor	1.313	1.091	1.337	1.171	2.650	2.262	4.912	1.285	1.139	1.001	1.047	-	-	2.286	2.186	4.472	4.936	4.448	9.384
Kantooradministratie en gegevens-beheer	-	-	-	-	-	-	-	-	-	-	-	615	761	615	761	1.376	615	761	1.376
Kapper-stylist duaal	-	-	-	-	-	-	-	-	-	-	-	2	31	2	31	33	2	31	33
Kinderbegeleider duaal	-	-	-	-	-	-	-	-	-	-	-	3	55	3	55	58	3	55	58
Kinderzorg	-	-	-	-	-	-	-	-	-	-	-	43	917	43	917	960	43	917	960
Koelinstallaties	-	-	-	-	-	-	-	50	1	40	-	-	-	90	1	91	90	1	91
Koeltechnische installaties	-	-	-	-	-	-	-	-	-	-	-	31	1	31	1	32	31	1	32
Koetswerk duaal	-	-	-	-	-	-	-	2	-	2	-	-	-	4	-	4	4	-	4
Kok duaal	-	-	-	-	-	-	-	-	-	-	-	2	1	2	1	3	2	1	3
Land- en tuinbouwmechanisatie	-	-	-	-	-	-	-	-	-	-	-	48	7	48	7	55	48	7	55
Landbouw	-	-	-	-	-	-	-	89	47	102	38	-	-	191	85	276	191	85	276
Lassen-constructie	-	-	-	-	-	-	-	607	15	569	12	-	-	1.176	27	1.203	1.176	27	1.203
Lassen-constructie duaal	-	-	-	-	-	-	-	6	-	9	-	-	-	15	-	15	15	-	15
Lasser-monteerder duaal	-	-	-	-	-	-	-	-	-	-	-	4	-	4	-	4	4	-	4
Logistiek	-	-	-	-	-	-	-	-	-	-	-	164	68	164	68	232	164	68	232

**SECUNDAIR ONDERWIJS**  
**Beroepssecundair onderwijs (vervolg)**

Studierichting	Tweede graad							Derde graad							Algemeen totaal					
	1ste leerjaar		2de leerjaar		Totaal			1ste leerjaar		2de leerjaar		3de leerjaar			Totaal			J	M	T
	J	M	J	M	J	M	T	J	M	J	M	J	M	T	J	M	T			
Logistiek duaal	-	-	-	-	-	-	-	6	1	9	1	-	-	15	2	17	15	2	17	
Manegehouder-rijmeester	-	-	-	-	-	-	-	-	-	-	-	4	12	4	12	16	4	12	16	
Maritieme vorming	10	-	2	-	12	-	12	-	-	-	-	-	-	-	-	-	12	-	12	
Matrijzenbouw	-	-	-	-	-	-	-	-	-	-	-	7	-	7	-	7	7	-	7	
Mecaniciën voor onderhoud en herstel van motorfietsen	-	-	-	-	-	-	-	-	-	-	-	30	-	30	-	30	30	-	30	
Mechanisch onderhoud	-	-	-	-	-	-	-	69	2	36	-	-	-	105	2	107	105	2	107	
Mechanische en hydraulische kranen	-	-	-	-	-	-	-	-	-	-	-	8	-	8	-	8	8	-	8	
Meerkleurendruk-drukwerkveredeling	-	-	-	-	-	-	-	-	-	-	-	32	5	32	5	37	32	5	37	
Meubelgarneren	-	-	-	-	-	-	-	-	-	-	-	13	-	13	-	13	13	-	13	
Moderealisatie en -presentatie	18	198	14	187	32	385	417	-	-	-	-	-	-	-	-	-	32	385	417	
Moderealisatie en -verkoop	-	-	-	-	-	-	-	13	187	10	193	-	-	23	380	403	23	380	403	
Modespecialisatie en trendstudie	-	-	-	-	-	-	-	-	-	-	-	4	155	4	155	159	4	155	159	
Mode-verkoop	-	-	-	-	-	-	-	-	-	-	-	-	6	-	6	6	-	6	6	
Muziekinstrumentenbouw	-	-	-	-	-	-	-	5	3	3	-	-	-	8	3	11	8	3	11	
Naamloos leerjaar	-	-	-	-	-	-	-	-	-	-	-	59	89	59	89	148	59	89	148	
Offsetrotatie- en flexodrukker duaal	-	-	-	-	-	-	-	-	-	-	-	1	1	1	1	2	1	1	2	
Onderhoudsmecaniciën zware bedrijfsvoertuigen duaal	-	-	-	-	-	-	-	-	-	-	-	6	-	6	-	6	6	-	6	
Onderhoudsmechanica auto duaal	-	-	-	-	-	-	-	21	-	24	-	-	-	45	-	45	45	-	45	
Onderhoudsmechanica duaal	-	-	-	-	-	-	-	-	-	1	-	-	-	1	-	1	1	-	1	
Onthaal en recreatie	-	-	-	-	-	-	-	41	52	30	56	-	-	71	108	179	71	108	179	
Operator CNC-gestuurde houtbewerkingsmachines duaal	-	-	-	-	-	-	-	-	-	-	-	3	-	3	-	3	3	-	3	
Operator digitaal drukken in de print-media/papier- en kartonverwerking duaal	-	-	-	-	-	-	-	-	-	-	-	4	-	4	-	4	4	-	4	
Organisatie-assistentie	-	-	-	-	-	-	-	-	-	-	-	58	148	58	148	206	58	148	206	
Organisatiehulp	-	-	-	-	-	-	-	126	250	101	246	-	-	227	496	723	227	496	723	
Paardrijden en -verzorgen	3	18	2	17	5	35	40	1	17	4	8	-	-	5	25	30	10	60	70	
Pijpfitten-lassen-monteren	-	-	-	-	-	-	-	-	-	-	-	129	2	129	2	131	129	2	131	
Plant en milieu duaal	-	-	-	-	-	-	-	1	-	6	-	-	-	7	-	7	7	-	7	
Plant, dier en milieu	421	210	444	236	865	446	1.311	-	-	-	-	-	-	-	-	-	865	446	1.311	
Polyvalent mecaniciën personenwagens en lichte bedrijfsvoertuigen duaal	-	-	-	-	-	-	-	-	-	-	-	26	-	26	-	26	26	-	26	
Publiciteit en etalage	152	204	179	241	331	445	776	-	-	-	-	-	-	-	-	-	331	445	776	
Publiciteit en illustratie	-	-	-	-	-	-	-	-	-	-	-	133	153	133	153	286	133	153	286	
Publiciteitsgrafiek	-	-	-	-	-	-	-	195	268	152	164	-	-	347	432	779	347	432	779	
Renovatie bouw	-	-	-	-	-	-	-	-	-	-	-	134	2	134	2	136	134	2	136	
Restaurant en keuken	364	196	332	190	696	386	1.082	276	139	205	121	-	-	481	260	741	1.177	646	1.823	
Restaurantbedrijf en drankenkennis	-	-	-	-	-	-	-	-	-	-	-	41	22	41	22	63	41	22	63	
Restauratie bouw	-	-	-	-	-	-	-	-	-	-	-	14	-	14	-	14	14	-	14	
Restauratie muziekinstrumenten	-	-	-	-	-	-	-	-	-	-	-	5	1	5	1	6	5	1	6	
Restauratie van meubelen	-	-	-	-	-	-	-	-	-	-	-	2	1	2	1	3	2	1	3	
Restauratievakman schilder-decorateur duaal	-	-	-	-	-	-	-	-	-	-	-	1	-	1	-	1	1	-	1	



**SECUNDAIR ONDERWIJS**  
**Beroepssecundair onderwijs (vervolg)**

Studierichting	Tweede graad							Derde graad							Algemeen totaal					
	1ste leerjaar		2de leerjaar		Totaal			1ste leerjaar		2de leerjaar		3de leerjaar			Totaal			J	M	T
	J	M	J	M	J	M	T	J	M	J	M	J	M	T	J	M	T			
Rijn- en binnenvaart	8	3	11	-	19	3	22	-	-	-	-	-	-	-	-	-	19	3	22	
Ruwbouw	-	-	-	-	-	-	-	210	1	198	1	-	-	408	2	410	408	2	410	
Ruwbouw duaal	-	-	-	-	-	-	-	21	-	11	-	-	-	32	-	32	32	-	32	
Ruwbouwafwerking	-	-	-	-	-	-	-	21	-	20	-	-	-	41	-	41	41	-	41	
Scheeps- en havenwerk	-	-	-	-	-	-	-	-	-	-	-	8	1	8	1	9	8	1	9	
Schilderwerk en decoratie	82	44	105	43	187	87	274	112	39	84	41	-	-	196	80	276	383	167	550	
Schrijnwerker houtbouw duaal	-	-	-	-	-	-	-	-	-	-	-	2	-	2	-	2	2	-	2	
Slagerij duaal	-	-	-	-	-	-	-	1	1	-	-	-	-	1	1	2	1	1	2	
Slagerij en verkoopklare gerechten	-	-	-	-	-	-	-	37	3	41	5	-	-	78	8	86	78	8	86	
Slagerij en vleeswarenbereiding	43	11	33	3	76	14	90	-	-	-	-	-	-	-	-	-	76	14	90	
Slagerij-fijnkosttraiteur	-	-	-	-	-	-	-	-	-	-	-	28	5	28	5	33	28	5	33	
Specialiteitenrestaurant	-	-	-	-	-	-	-	-	-	-	-	75	48	75	48	123	75	48	123	
Spuiter carrosserie duaal	-	-	-	-	-	-	-	-	-	-	-	13	1	13	1	14	13	1	14	
Stijl- en designmeubelen	-	-	-	-	-	-	-	-	-	-	-	28	2	28	2	30	28	2	30	
Textiel	8	-	3	-	11	-	11	2	-	3	-	-	-	5	-	5	16	-	16	
Thuis- en bejaardenzorg/zorgkundige	-	-	-	-	-	-	-	-	-	-	-	175	1.287	175	1.287	1.462	175	1.287	1.462	
Topsport-sportbegeleider	-	-	-	-	-	-	-	-	-	-	-	3	1	3	1	4	3	1	4	
Topsport-sportinitiatie	6	-	1	1	7	1	8	4	-	3	-	-	-	7	-	7	14	1	15	
Tuinaanleg en -onderhoud	-	-	-	-	-	-	-	-	-	-	-	158	5	158	5	163	158	5	163	
Tuinaanlegger-groenbeheerder duaal	-	-	-	-	-	-	-	-	-	-	-	25	-	25	-	25	25	-	25	
Tuinbouw en groenvoorziening	-	-	-	-	-	-	-	210	25	215	27	-	-	425	52	477	425	52	477	
Tuinbouwproductie	-	-	-	-	-	-	-	-	-	-	-	7	-	7	-	7	7	-	7	
Tweewielers en lichte verbrandingsmotoren	-	-	-	-	-	-	-	32	-	20	2	-	-	52	2	54	52	2	54	
Uurwerkherstelling	-	-	-	-	-	-	-	-	-	-	-	4	1	4	1	5	4	1	5	
Uurwerkmaken	-	-	-	-	-	-	-	6	-	6	-	-	-	12	-	12	12	-	12	
Veehouderij en landbouwteelten	-	-	-	-	-	-	-	-	-	-	-	31	20	31	20	51	31	20	51	
Veiligheidsberoepen	-	-	-	-	-	-	-	-	-	-	-	299	58	299	58	357	299	58	357	
Verkoop	338	256	301	223	639	479	1.118	409	319	277	263	-	-	686	582	1.268	1.325	1.061	2.386	
Verkoop en vertegenwoordiging	-	-	-	-	-	-	-	-	-	-	-	79	63	79	63	142	79	63	142	
Verwarmingsinstallaties	-	-	-	-	-	-	-	-	-	-	-	255	-	255	-	255	255	-	255	
Verzorging	-	-	-	-	-	-	-	369	2.718	312	2.658	-	-	681	5.376	6.057	681	5.376	6.057	
Verzorging-voeding	561	2.997	552	2.873	1.113	5.870	6.983	-	-	-	-	-	-	-	-	-	1.113	5.870	6.983	
Vloerder-tegelzetter duaal	-	-	-	-	-	-	-	-	-	-	-	15	-	15	-	15	15	-	15	
Vrachtwagenchauffeur	-	-	-	-	-	-	-	87	5	86	6	-	-	173	11	184	173	11	184	
Wegenbouwmachines	-	-	-	-	-	-	-	-	-	-	-	19	-	19	-	19	19	-	19	
Wereldgastronomie	-	-	-	-	-	-	-	-	-	-	-	26	16	26	16	42	26	16	42	
Werktuigmachines	-	-	-	-	-	-	-	275	7	267	4	-	-	542	11	553	542	11	553	
Winkelbeheer en etalage	-	-	-	-	-	-	-	-	-	-	-	153	159	153	159	312	153	159	312	
Zeefdruk	-	-	-	-	-	-	-	-	-	-	-	8	1	8	1	9	8	1	9	
Zorgkundige duaal	-	-	-	-	-	-	-	-	-	-	-	13	70	13	70	83	13	70	83	
<b>Totaal</b>	<b>8.779</b>	<b>6.344</b>	<b>8.371</b>	<b>6.197</b>	<b>17.150</b>	<b>12.541</b>	<b>29.691</b>	<b>8.390</b>	<b>6.408</b>	<b>7.180</b>	<b>5.913</b>	<b>6.076</b>	<b>5.148</b>	<b>21.646</b>	<b>17.469</b>	<b>39.115</b>	<b>38.796</b>	<b>30.010</b>	<b>68.806</b>	
<b>Modulair onderwijs op het niveau van de 2de en 3de graad</b> (studierichtingen: zie volgende tabel)																	<b>254</b>	<b>498</b>	<b>752</b>	
<b>Algemeen totaal BSO</b>																	<b>39.050</b>	<b>30.508</b>	<b>69.558</b>	

**SECUNDAIR ONDERWIJS**  
**Beroepssecundair onderwijs**

**Modulair onderwijs op het niveau van de 2de en 3de graad naar opleiding**

Opleiding	Jongens	Meisjes	Totaal
Begeleider in de kinderopvang	7	77	84
BMBE-lasser	4	-	4
Buitenschrijnwerker	4	-	4
Dakwerker duaal	1	-	1
Elektrische installaties duaal	2	-	2
Elektrotechnicus duaal	1	-	1
Grootkeuken en catering duaal	1	-	1
Installateur domotica	13	-	13
Installateur gebouwenautomatisering duaal	5	-	5
Interieurbouwer duaal	4	-	4
Koetswerkhersteller	1	-	1
Koetswerkhersteller specialiteit cartuning en lettering	5	-	5
Lassen-constructie duaal	3	-	3
Lasser monteerder	5	-	5
Lasser monteerder BMBE	20	-	20
Lasser-monteerder duaal	5	-	5
Logistiek assistent in ziekenhuizen en zorginstellingen	2	13	15
Logistiek duaal	4	-	4
Mecanici personen- en lichte bedrijfswagens	7	-	7
Metselaar	2	-	2
Metselaar siermetselwerk	2	-	2
MIG/MAG-lasser	15	1	16
Onderhoudsmechanica auto duaal	6	-	6
Plaatlasser	5	-	5
Plaatwerker	24	-	24
Residentieel elektrotechnisch installateur	29	-	29
Spuiter	10	-	10
Technicus personen- en lichte bedrijfswagens	11	-	11
Thuis- en bejaardenzorg/zorgkundige	13	69	82
TIG-lasser	2	-	2
Verzorgende	36	335	371
Vloerder-tegelzetter	3	-	3
Werkplaatschrijnwerker	1	-	1
Zorgkundige duaal	1	3	4
<b>Totaal</b>	<b>254</b>	<b>498</b>	<b>752</b>

1

## SECUNDAIR ONDERWIJS

## Gewoon secundair onderwijs per studiegebied, onderwijsvorm en soort schoolbestuur (2de en 3de graad en modulair onderwijs)

Studiegebied	Onderwijs- vorm	Gemeenschapsonderwijs			Privaatrechtelijk			Provincie			Gemeente			Totaal		
		J	M	T	J	M	T	J	M	T	J	M	T	J	M	T
Algemeen secundair onderwijs	ASO	9.876	12.718	22.594	38.900	51.229	90.129	221	275	496	1.112	1.478	2.590	50.109	65.700	115.809
	<b>Totaal</b>	<b>9.876</b>	<b>12.718</b>	<b>22.594</b>	<b>38.900</b>	<b>51.229</b>	<b>90.129</b>	<b>221</b>	<b>275</b>	<b>496</b>	<b>1.112</b>	<b>1.478</b>	<b>2.590</b>	<b>50.109</b>	<b>65.700</b>	<b>115.809</b>
Auto	TSO	26	1	27	457	7	464	25	-	25	56	1	57	564	9	573
	BSO	609	6	615	1.442	27	1.469	116	2	118	269	5	274	2.436	40	2.476
	<b>Totaal</b>	<b>635</b>	<b>7</b>	<b>642</b>	<b>1.899</b>	<b>34</b>	<b>1.933</b>	<b>141</b>	<b>2</b>	<b>143</b>	<b>325</b>	<b>6</b>	<b>331</b>	<b>3.000</b>	<b>49</b>	<b>3.049</b>
Ballet	KSO	-	-	-	-	-	-	-	-	-	19	47	66	19	47	66
	<b>Totaal</b>	<b>-</b>	<b>-</b>	<b>-</b>	<b>-</b>	<b>-</b>	<b>-</b>	<b>-</b>	<b>-</b>	<b>-</b>	<b>19</b>	<b>47</b>	<b>66</b>	<b>19</b>	<b>47</b>	<b>66</b>
Beeldende kunsten	KSO	289	530	819	832	1.821	2.653	229	461	690	272	443	715	1.622	3.255	4.877
	<b>Totaal</b>	<b>289</b>	<b>530</b>	<b>819</b>	<b>832</b>	<b>1.821</b>	<b>2.653</b>	<b>229</b>	<b>461</b>	<b>690</b>	<b>272</b>	<b>443</b>	<b>715</b>	<b>1.622</b>	<b>3.255</b>	<b>4.877</b>
Bouw	TSO	19	3	22	756	49	805	29	2	31	90	1	91	894	55	949
	BSO	405	68	473	1.442	137	1.579	91	1	92	53	13	66	1.991	219	2.210
	<b>Totaal</b>	<b>424</b>	<b>71</b>	<b>495</b>	<b>2.198</b>	<b>186</b>	<b>2.384</b>	<b>120</b>	<b>3</b>	<b>123</b>	<b>143</b>	<b>14</b>	<b>157</b>	<b>2.885</b>	<b>274</b>	<b>3.159</b>
Chemie	TSO	249	181	430	2.615	1.507	4.122	250	97	347	125	82	207	3.239	1.867	5.106
	<b>Totaal</b>	<b>249</b>	<b>181</b>	<b>430</b>	<b>2.615</b>	<b>1.507</b>	<b>4.122</b>	<b>250</b>	<b>97</b>	<b>347</b>	<b>125</b>	<b>82</b>	<b>207</b>	<b>3.239</b>	<b>1.867</b>	<b>5.106</b>
Decoratieve technieken	BSO	351	325	676	320	617	937	24	42	66	157	173	330	852	1.157	2.009
	<b>Totaal</b>	<b>351</b>	<b>325</b>	<b>676</b>	<b>320</b>	<b>617</b>	<b>937</b>	<b>24</b>	<b>42</b>	<b>66</b>	<b>157</b>	<b>173</b>	<b>330</b>	<b>852</b>	<b>1.157</b>	<b>2.009</b>
Fotografie	TSO	26	37	63	43	103	146	-	-	-	25	52	77	94	192	286
	<b>Totaal</b>	<b>26</b>	<b>37</b>	<b>63</b>	<b>43</b>	<b>103</b>	<b>146</b>	<b>-</b>	<b>-</b>	<b>-</b>	<b>25</b>	<b>52</b>	<b>77</b>	<b>94</b>	<b>192</b>	<b>286</b>
Grafische communicatie en media	TSO	264	51	315	994	305	1.299	18	2	20	121	36	157	1.397	394	1.791
	BSO	73	18	91	301	77	378	-	-	-	78	11	89	452	106	558
	<b>Totaal</b>	<b>337</b>	<b>69</b>	<b>406</b>	<b>1.295</b>	<b>382</b>	<b>1.677</b>	<b>18</b>	<b>2</b>	<b>20</b>	<b>199</b>	<b>47</b>	<b>246</b>	<b>1.849</b>	<b>500</b>	<b>2.349</b>
Handel	TSO	2.393	1.323	3.716	8.339	5.601	13.940	228	155	383	334	144	478	11.294	7.223	18.517
	BSO	2.030	1.589	3.619	4.757	4.471	9.228	189	244	433	315	258	573	7.291	6.562	13.853
	<b>Totaal</b>	<b>4.423</b>	<b>2.912</b>	<b>7.335</b>	<b>13.096</b>	<b>10.072</b>	<b>23.168</b>	<b>417</b>	<b>399</b>	<b>816</b>	<b>649</b>	<b>402</b>	<b>1.051</b>	<b>18.585</b>	<b>13.785</b>	<b>32.370</b>
Hout	TSO	44	2	46	1.560	54	1.614	104	2	106	76	3	79	1.784	61	1.845
	BSO	1.070	48	1.118	3.244	79	3.323	406	6	412	328	7	335	5.048	140	5.188
	<b>Totaal</b>	<b>1.114</b>	<b>50</b>	<b>1.164</b>	<b>4.804</b>	<b>133</b>	<b>4.937</b>	<b>510</b>	<b>8</b>	<b>518</b>	<b>404</b>	<b>10</b>	<b>414</b>	<b>6.832</b>	<b>201</b>	<b>7.033</b>
Juwelen	BSO	-	-	-	26	3	29	-	-	-	32	10	42	58	13	71
	<b>Totaal</b>	<b>-</b>	<b>-</b>	<b>-</b>	<b>26</b>	<b>3</b>	<b>29</b>	<b>-</b>	<b>-</b>	<b>-</b>	<b>32</b>	<b>10</b>	<b>42</b>	<b>58</b>	<b>13</b>	<b>71</b>
Koeling en warmte	TSO	2	-	2	66	-	66	11	-	11	15	-	15	94	-	94
	BSO	171	1	172	597	3	600	105	-	105	117	-	117	990	4	994
	<b>Totaal</b>	<b>173</b>	<b>1</b>	<b>174</b>	<b>663</b>	<b>3</b>	<b>666</b>	<b>116</b>	<b>-</b>	<b>116</b>	<b>132</b>	<b>-</b>	<b>132</b>	<b>1.084</b>	<b>4</b>	<b>1.088</b>

**SECUNDAIR ONDERWIJS**

**Gewoon secundair onderwijs per studiegebied, onderwijsvorm en soort schoolbestuur (2de en 3de graad en modulair onderwijs) (vervolg)**

Studiegebied	Onderwijs- vorm	Gemeenschapsonderwijs			Privaatrechtelijk			Provincie			Gemeente			Totaal		
		J	M	T	J	M	T	J	M	T	J	M	T	J	M	T
Land- en tuinbouw	TSO	259	232	491	868	536	1.404	408	229	637	76	36	112	1.611	1.033	2.644
	BSO	336	342	678	1.058	632	1.690	575	219	794	83	26	109	2.052	1.219	3.271
	<b>Totaal</b>	<b>595</b>	<b>574</b>	<b>1.169</b>	<b>1.926</b>	<b>1.168</b>	<b>3.094</b>	<b>983</b>	<b>448</b>	<b>1.431</b>	<b>159</b>	<b>62</b>	<b>221</b>	<b>3.663</b>	<b>2.252</b>	<b>5.915</b>
Lichaamsverzorging	TSO	1	465	466	5	1.240	1.245	-	147	147	-	97	97	6	1.949	1.955
	BSO	112	1.137	1.249	188	1.851	2.039	50	331	381	69	307	376	419	3.626	4.045
	<b>Totaal</b>	<b>113</b>	<b>1.602</b>	<b>1.715</b>	<b>193</b>	<b>3.091</b>	<b>3.284</b>	<b>50</b>	<b>478</b>	<b>528</b>	<b>69</b>	<b>404</b>	<b>473</b>	<b>425</b>	<b>5.575</b>	<b>6.000</b>
Maatschappelijke veilig- heid	TSO	205	67	272	277	86	363	-	-	-	13	9	22	495	162	657
	BSO	129	19	148	126	29	155	36	8	44	8	2	10	299	58	357
	<b>Totaal</b>	<b>334</b>	<b>86</b>	<b>420</b>	<b>403</b>	<b>115</b>	<b>518</b>	<b>36</b>	<b>8</b>	<b>44</b>	<b>21</b>	<b>11</b>	<b>32</b>	<b>794</b>	<b>220</b>	<b>1.014</b>
Maritieme opleidingen	TSO	118	5	123	7	-	7	-	-	-	-	-	-	125	5	130
	BSO	50	3	53	-	-	-	-	-	-	-	-	-	50	3	53
	<b>Totaal</b>	<b>168</b>	<b>8</b>	<b>176</b>	<b>7</b>	<b>-</b>	<b>7</b>	<b>-</b>	<b>-</b>	<b>-</b>	<b>-</b>	<b>-</b>	<b>-</b>	<b>175</b>	<b>8</b>	<b>183</b>
Mechanica-elektriciteit	TSO	1.179	43	1.222	11.465	370	11.835	1.357	40	1.397	1.459	35	1.494	15.460	488	15.948
	BSO	2.739	41	2.780	7.124	94	7.218	1.061	20	1.081	1.222	14	1.236	12.146	169	12.315
	<b>Totaal</b>	<b>3.918</b>	<b>84</b>	<b>4.002</b>	<b>18.589</b>	<b>464</b>	<b>19.053</b>	<b>2.418</b>	<b>60</b>	<b>2.478</b>	<b>2.681</b>	<b>49</b>	<b>2.730</b>	<b>27.606</b>	<b>657</b>	<b>28.263</b>
Mode	TSO	6	21	27	23	475	498	3	39	42	-	-	-	32	535	567
	BSO	2	51	53	56	823	879	1	52	53	-	-	-	59	926	985
	<b>Totaal</b>	<b>8</b>	<b>72</b>	<b>80</b>	<b>79</b>	<b>1.298</b>	<b>1.377</b>	<b>4</b>	<b>91</b>	<b>95</b>	<b>-</b>	<b>-</b>	<b>-</b>	<b>91</b>	<b>1.461</b>	<b>1.552</b>
Muziekinstrumentenbouw	BSO	-	-	-	-	-	-	16	4	20	-	-	-	16	4	20
	<b>Totaal</b>	<b>-</b>	<b>-</b>	<b>-</b>	<b>-</b>	<b>-</b>	<b>-</b>	<b>16</b>	<b>4</b>	<b>20</b>	<b>-</b>	<b>-</b>	<b>-</b>	<b>16</b>	<b>4</b>	<b>20</b>
Optiek	TSO	2	8	10	9	3	12	-	-	-	-	-	-	11	11	22
	<b>Totaal</b>	<b>2</b>	<b>8</b>	<b>10</b>	<b>9</b>	<b>3</b>	<b>12</b>	<b>-</b>	<b>-</b>	<b>-</b>	<b>-</b>	<b>-</b>	<b>-</b>	<b>11</b>	<b>11</b>	<b>22</b>
Orthopedische technieken	TSO	1	9	10	4	4	8	-	-	-	-	-	-	5	13	18
	<b>Totaal</b>	<b>1</b>	<b>9</b>	<b>10</b>	<b>4</b>	<b>4</b>	<b>8</b>	<b>-</b>	<b>-</b>	<b>-</b>	<b>-</b>	<b>-</b>	<b>-</b>	<b>5</b>	<b>13</b>	<b>18</b>
Personenzorg	TSO	865	2.610	3.475	5.212	16.646	21.858	79	209	288	70	355	425	6.226	19.820	26.046
	BSO	604	3.863	4.467	1.615	9.898	11.513	41	268	309	112	687	799	2.372	14.716	17.088
	<b>Totaal</b>	<b>1.469</b>	<b>6.473</b>	<b>7.942</b>	<b>6.827</b>	<b>26.544</b>	<b>33.371</b>	<b>120</b>	<b>477</b>	<b>597</b>	<b>182</b>	<b>1.042</b>	<b>1.224</b>	<b>8.598</b>	<b>34.536</b>	<b>43.134</b>
Podiumkunsten	KSO	280	430	710	122	270	392	49	124	173	70	262	332	521	1.086	1.607
	<b>Totaal</b>	<b>280</b>	<b>430</b>	<b>710</b>	<b>122</b>	<b>270</b>	<b>392</b>	<b>49</b>	<b>124</b>	<b>173</b>	<b>70</b>	<b>262</b>	<b>332</b>	<b>521</b>	<b>1.086</b>	<b>1.607</b>
Sport	ASO	961	541	1.502	1.058	627	1.685	35	17	52	120	62	182	2.174	1.247	3.421
	TSO	2.246	599	2.845	2.295	770	3.065	165	44	209	260	52	312	4.966	1.465	6.431
	BSO	-	-	-	3	-	3	-	-	-	14	2	16	17	2	19
	<b>Totaal</b>	<b>3.207</b>	<b>1.140</b>	<b>4.347</b>	<b>3.356</b>	<b>1.397</b>	<b>4.753</b>	<b>200</b>	<b>61</b>	<b>261</b>	<b>394</b>	<b>116</b>	<b>510</b>	<b>7.157</b>	<b>2.714</b>	<b>9.871</b>



## SECUNDAIR ONDERWIJS

## Gewoon secundair onderwijs per studiegebied, onderwijsvorm en soort schoolbestuur (2de en 3de graad en modulair onderwijs) (vervolg)

Studiegebied	Onderwijs- vorm	Gemeenschapsonderwijs			Privaatrechtelijk			Provincie			Gemeente			Totaal		
		J	M	T	J	M	T	J	M	T	J	M	T	J	M	T
Tandtechnieken	TSO	9	12	21	2	10	12	-	-	-	5	7	12	16	29	45
	<b>Totaal</b>	<b>9</b>	<b>12</b>	<b>21</b>	<b>2</b>	<b>10</b>	<b>12</b>	<b>-</b>	<b>-</b>	<b>-</b>	<b>5</b>	<b>7</b>	<b>12</b>	<b>16</b>	<b>29</b>	<b>45</b>
Textiel	TSO	-	-	-	-	-	-	50	16	66	-	-	-	50	16	66
	BSO	-	-	-	-	-	-	18	1	19	-	-	-	18	1	19
	<b>Totaal</b>	<b>-</b>	<b>-</b>	<b>-</b>	<b>-</b>	<b>-</b>	<b>-</b>	<b>68</b>	<b>17</b>	<b>85</b>	<b>-</b>	<b>-</b>	<b>-</b>	<b>68</b>	<b>17</b>	<b>85</b>
Toerisme	TSO	181	276	457	522	852	1.374	54	104	158	25	51	76	782	1.283	2.065
	BSO	14	15	29	40	72	112	9	35	44	31	26	57	94	148	242
	<b>Totaal</b>	<b>195</b>	<b>291</b>	<b>486</b>	<b>562</b>	<b>924</b>	<b>1.486</b>	<b>63</b>	<b>139</b>	<b>202</b>	<b>56</b>	<b>77</b>	<b>133</b>	<b>876</b>	<b>1.431</b>	<b>2.307</b>
Voeding	TSO	116	75	191	435	378	813	95	61	156	68	38	106	714	552	1.266
	BSO	610	299	909	1.192	752	1.944	291	151	442	238	104	342	2.331	1.306	3.637
	<b>Totaal</b>	<b>726</b>	<b>374</b>	<b>1.100</b>	<b>1.627</b>	<b>1.130</b>	<b>2.757</b>	<b>386</b>	<b>212</b>	<b>598</b>	<b>306</b>	<b>142</b>	<b>448</b>	<b>3.045</b>	<b>1.858</b>	<b>4.903</b>
Niet opgedeeld in studiegebieden (1)	BSO	3	1	4	47	74	121	9	14	23	-	-	-	59	89	148
	<b>Totaal</b>	<b>3</b>	<b>1</b>	<b>4</b>	<b>47</b>	<b>74</b>	<b>121</b>	<b>9</b>	<b>14</b>	<b>23</b>	<b>-</b>	<b>-</b>	<b>-</b>	<b>59</b>	<b>89</b>	<b>148</b>
<b>Algemeen totaal</b>		<b>28.925</b>	<b>28.065</b>	<b>56.990</b>	<b>100.444</b>	<b>102.582</b>	<b>203.026</b>	<b>6.448</b>	<b>3.422</b>	<b>9.870</b>	<b>7.537</b>	<b>4.936</b>	<b>12.473</b>	<b>143.354</b>	<b>139.005</b>	<b>282.359</b>

(1) 7de naamloos leerjaar BSO.

**SECUNDAIR ONDERWIJS**  
**Modulair onderwijs per studiegebied**

Studiegebied	Gemeenschapsonderwijs			Privaatrechtelijk			Provincie			Gemeente			Totaal		
	J	M	T	J	M	T	J	M	T	J	M	T	J	M	T
<b>Modulair onderwijs op het niveau van de 2de en 3de graad</b>															
Auto	-	-	-	6	-	6	28	-	28	30	-	30	64	-	64
Bouw	-	-	-	1	-	1	7	-	7	-	-	-	8	-	8
Handel	-	-	-	4	-	4	-	-	-	-	-	-	4	-	4
Hout	-	-	-	4	-	4	5	-	5	-	-	-	9	-	9
Mechanica-elektriciteit	5	-	5	9	-	9	16	1	17	79	-	79	109	1	110
Personenzorg	1	75	76	58	422	480	-	-	-	-	-	-	59	497	556
Voeding	-	-	-	1	-	1	-	-	-	-	-	-	1	-	1
<b>Totaal</b>	<b>6</b>	<b>75</b>	<b>81</b>	<b>83</b>	<b>422</b>	<b>505</b>	<b>56</b>	<b>1</b>	<b>57</b>	<b>109</b>	<b>-</b>	<b>109</b>	<b>254</b>	<b>498</b>	<b>752</b>







## **Deel 1 SCHOOLBEVOLKING**

### **Hoofdstuk 3 : Secundair onderwijs**

#### **3.1. Gewoon secundair onderwijs**

##### **3.1.3. Schoolse vorderingen en zittenblijven in het gewoon secundair onderwijs**

## GEWOON SECUNDAIR ONDERWIJS

## Schoolse vorderingen per graad, leerjaar, onderwijsvorm en geslacht

(anderstalige nieuwkomers, modulair onderwijs, derde leerjaar van de derde graad en Se-n-Se zijn niet inbegrepen in de cijfers)

## Leerlingen met Belgische nationaliteit

	Jongens							Meisjes							Totaal						
	voorsprong		op leeftijd	achterstand			Totaal	voorsprong		op leeftijd	achterstand			Totaal	voorsprong		op leeftijd	achterstand			Totaal
	>1	1	0	1	2	>2		>1	1	0	1	2	>2		>1	1	0	1	2	>2	
aantal jaar																					
<b>1ste graad</b>																					
<b>1ste leerjaar</b>																					
1ste leerjaar A	14	591	26.055	3.283	272	6	30.221	14	483	26.864	2.779	189	11	30.340	28	1.074	52.919	6.062	461	17	60.561
1ste leerjaar B	-	-	2.450	1.589	56	3	4.098	-	-	2.019	1.243	38	-	3.300	-	-	4.469	2.832	94	3	7.398
<b>Totaal 1ste leerjaar</b>	<b>14</b>	<b>591</b>	<b>28.505</b>	<b>4.872</b>	<b>328</b>	<b>9</b>	<b>34.319</b>	<b>14</b>	<b>483</b>	<b>28.883</b>	<b>4.022</b>	<b>227</b>	<b>11</b>	<b>33.640</b>	<b>28</b>	<b>1.074</b>	<b>57.388</b>	<b>8.894</b>	<b>555</b>	<b>20</b>	<b>67.959</b>
<b>2de leerjaar</b>																					
2de leerjaar	15	574	23.819	3.228	356	23	28.015	6	424	25.276	2.722	281	16	28.725	21	998	49.095	5.950	637	39	56.740
Beroepsvoorbereidend leerjaar	1	1	3.202	2.413	121	-	5.738	-	-	2.463	1.837	74	1	4.375	1	1	5.665	4.250	195	1	10.113
<b>Totaal 2de leerjaar</b>	<b>16</b>	<b>575</b>	<b>27.021</b>	<b>5.641</b>	<b>477</b>	<b>23</b>	<b>33.753</b>	<b>6</b>	<b>424</b>	<b>27.739</b>	<b>4.559</b>	<b>355</b>	<b>17</b>	<b>33.100</b>	<b>22</b>	<b>999</b>	<b>54.760</b>	<b>10.200</b>	<b>832</b>	<b>40</b>	<b>66.853</b>
<b>Totaal 1ste graad</b>	<b>30</b>	<b>1.166</b>	<b>55.526</b>	<b>10.513</b>	<b>805</b>	<b>32</b>	<b>68.072</b>	<b>20</b>	<b>907</b>	<b>56.622</b>	<b>8.581</b>	<b>582</b>	<b>28</b>	<b>66.740</b>	<b>50</b>	<b>2.073</b>	<b>112.148</b>	<b>19.094</b>	<b>1.387</b>	<b>60</b>	<b>134.812</b>
<b>2de graad</b>																					
<b>1ste leerjaar</b>																					
ASO	11	480	13.629	1.257	147	9	15.533	6	448	16.725	1.299	127	9	18.614	17	928	30.354	2.556	274	18	34.147
TSO	2	47	8.092	2.623	482	61	11.307	-	20	5.766	1.792	287	39	7.904	2	67	13.858	4.415	769	100	19.211
KSO	-	5	270	122	30	5	432	1	10	716	215	36	3	981	1	15	986	337	66	8	1.413
BSO	-	3	3.457	3.187	481	99	7.227	-	2	2.778	2.221	267	38	5.306	-	5	6.235	5.408	748	137	12.533
<b>Totaal</b>	<b>13</b>	<b>535</b>	<b>25.448</b>	<b>7.189</b>	<b>1.140</b>	<b>174</b>	<b>34.499</b>	<b>7</b>	<b>480</b>	<b>25.985</b>	<b>5.527</b>	<b>717</b>	<b>89</b>	<b>32.805</b>	<b>20</b>	<b>1.015</b>	<b>51.433</b>	<b>12.716</b>	<b>1.857</b>	<b>263</b>	<b>67.304</b>
<b>2de leerjaar</b>																					
ASO	5	433	11.263	1.211	138	11	13.061	3	418	14.749	1.185	135	15	16.505	8	851	26.012	2.396	273	26	29.566
TSO	-	43	7.703	2.818	657	65	11.286	1	38	6.088	1.931	361	35	8.454	1	81	13.791	4.749	1.018	100	19.740
KSO	-	4	273	131	46	3	457	-	9	715	218	29	7	978	-	13	988	349	75	10	1.435
BSO	-	3	3.291	3.002	667	84	7.047	-	2	2.646	2.241	366	49	5.304	-	5	5.937	5.243	1.033	133	12.351
<b>Totaal</b>	<b>5</b>	<b>483</b>	<b>22.530</b>	<b>7.162</b>	<b>1.508</b>	<b>163</b>	<b>31.851</b>	<b>4</b>	<b>467</b>	<b>24.198</b>	<b>5.575</b>	<b>891</b>	<b>106</b>	<b>31.241</b>	<b>9</b>	<b>950</b>	<b>46.728</b>	<b>12.737</b>	<b>2.399</b>	<b>269</b>	<b>63.092</b>
<b>Totaal 2de graad</b>	<b>18</b>	<b>1.018</b>	<b>47.978</b>	<b>14.351</b>	<b>2.648</b>	<b>337</b>	<b>66.350</b>	<b>11</b>	<b>947</b>	<b>50.183</b>	<b>11.102</b>	<b>1.608</b>	<b>195</b>	<b>64.046</b>	<b>29</b>	<b>1.965</b>	<b>98.161</b>	<b>25.453</b>	<b>4.256</b>	<b>532</b>	<b>130.396</b>

**GEWOON SECUNDAIR ONDERWIJS**

**Schoolse vorderingen per graad, leerjaar, onderwijsvorm en geslacht**

(anderstalige nieuwkomers, modulair onderwijs, derde leerjaar van de derde graad en Se-n-Se zijn niet inbegrepen in de cijfers) (vervolg)

**Leerlingen met Belgische nationaliteit**

aantal jaar	Jongens							Meisjes							Totaal						
	voorsprong		op leeftijd	achterstand			Totaal	voorsprong		op leeftijd	achterstand			Totaal	voorsprong		op leeftijd	achterstand			Totaal
	>1	1	0	1	2	>2		>1	1	0	1	2	>2		>1	1	0	1	2	>2	
<b>3de graad</b>																					
<b>1ste leerjaar</b>																					
ASO	7	406	9.139	1.332	160	24	11.068	6	380	12.954	1.146	120	13	14.619	13	786	22.093	2.478	280	37	25.687
TSO	-	67	7.709	3.564	872	133	12.345	1	28	6.263	2.369	510	102	9.273	1	95	13.972	5.933	1.382	235	21.618
KSO	-	12	307	183	69	24	595	2	9	685	301	64	19	1.080	2	21	992	484	133	43	1.675
BSO	-	5	3.058	3.100	794	155	7.112	-	1	2.559	2.448	457	89	5.554	-	6	5.617	5.548	1.251	244	12.666
<b>Totaal</b>	<b>7</b>	<b>490</b>	<b>20.213</b>	<b>8.179</b>	<b>1.895</b>	<b>336</b>	<b>31.120</b>	<b>9</b>	<b>418</b>	<b>22.461</b>	<b>6.264</b>	<b>1.151</b>	<b>223</b>	<b>30.526</b>	<b>16</b>	<b>908</b>	<b>42.674</b>	<b>14.443</b>	<b>3.046</b>	<b>559</b>	<b>61.646</b>
<b>2de leerjaar</b>																					
ASO	11	329	8.440	1.247	147	15	10.189	7	337	12.230	1.071	116	15	13.776	18	666	20.670	2.318	263	30	23.965
TSO	-	43	6.468	2.968	803	163	10.445	-	31	5.544	2.065	403	93	8.136	-	74	12.012	5.033	1.206	256	18.581
KSO	-	6	271	145	51	9	482	1	15	646	198	39	10	909	1	21	917	343	90	19	1.391
BSO	-	3	2.730	2.705	675	179	6.292	1	1	2.413	2.244	439	111	5.209	1	4	5.143	4.949	1.114	290	11.501
<b>Totaal</b>	<b>11</b>	<b>381</b>	<b>17.909</b>	<b>7.065</b>	<b>1.676</b>	<b>366</b>	<b>27.408</b>	<b>9</b>	<b>384</b>	<b>20.833</b>	<b>5.578</b>	<b>997</b>	<b>229</b>	<b>28.030</b>	<b>20</b>	<b>765</b>	<b>38.742</b>	<b>12.643</b>	<b>2.673</b>	<b>595</b>	<b>55.438</b>
<b>Totaal 3de graad</b>	<b>18</b>	<b>871</b>	<b>38.122</b>	<b>15.244</b>	<b>3.571</b>	<b>702</b>	<b>58.528</b>	<b>18</b>	<b>802</b>	<b>43.294</b>	<b>11.842</b>	<b>2.148</b>	<b>452</b>	<b>58.556</b>	<b>36</b>	<b>1.673</b>	<b>81.416</b>	<b>27.086</b>	<b>5.719</b>	<b>1.154</b>	<b>117.084</b>
<b>Algemeen totaal</b>	<b>66</b>	<b>3.055</b>	<b>141.626</b>	<b>40.108</b>	<b>7.024</b>	<b>1.071</b>	<b>192.950</b>	<b>49</b>	<b>2.656</b>	<b>150.099</b>	<b>31.525</b>	<b>4.338</b>	<b>675</b>	<b>189.342</b>	<b>115</b>	<b>5.711</b>	<b>291.725</b>	<b>71.633</b>	<b>11.362</b>	<b>1.746</b>	<b>382.292</b>

Schoolse vertraging of schoolse achterstand :

- is het aantal leerjaren vertraging dat een leerling oploopt ten aanzien van het leerjaar waarin hij zich zou bevinden als hij normaal zou vorderen;
- is niet noodzakelijk een gevolg van zittenblijven, maar kan ook veroorzaakt worden door een verlate instap in het lager en/of secundair onderwijs;
- geeft een beeld over hoeveel achterstand een leerling in zijn totale schoolloopbaan heeft opgelopen.

In deze tabel wordt schoolse vertraging berekend op basis van een vergelijking tussen het leerjaar waarin de leerling is ingeschreven en het leerjaar waarin de leerling op grond van zijn geboortjaar en bij normale studievordering ingeschreven zou moeten zijn. Door atypische studieovergangen kan een leerling in het verleden schoolse vertraging opgelopen hebben die niet blijkt uit deze tabel (bv. overgang van 5de leerjaar naar 1B op basis van het leeftijds criterium).

Schoolse voorsprong : is het aantal leerjaren voorsprong dat een leerling heeft ten aanzien van het leerjaar waarin hij zich zou bevinden als hij normaal zou vorderen.

In de voorgaande jaarboeken werd voor het basis- en secundair onderwijs en voor het deeltijds kunstonderwijs steeds gebruik gemaakt van de door de school geregistreerde en aan het beleidsdomein Onderwijs en Vorming meegedeelde nationaliteit. Vanaf het schooljaar 2011-2012 wordt voor gegevens naar nationaliteit, dus ook in de tabellen die een indeling naar Belg/niet-Belg bevatten, de officiële nationaliteit gebruikt, voor zover die gekend is. Voor leerlingen van wie de officiële nationaliteit niet gekend is, wordt nog steeds de door de school geregistreerde nationaliteit gebruikt.



## GEWOON SECUNDAIR ONDERWIJS

## Schoolse vorderingen per graad, leerjaar, onderwijsvorm en geslacht

(anderstalige nieuwkomers, modulair onderwijs, derde leerjaar van de derde graad en Se-n-Se zijn niet inbegrepen in de cijfers)

## Leerlingen met vreemde nationaliteit

aantal jaar	Jongens							Meisjes							Totaal						
	voorsprong		op leeftijd	achterstand			Totaal	voorsprong		op leeftijd	achterstand			Totaal	voorsprong		op leeftijd	achterstand			Totaal
	>1	1	0	1	2	>2		>1	1	0	1	2	>2		>1	1	0	1	2	>2	
<b>1ste graad</b>																					
<b>1ste leerjaar</b>																					
1ste leerjaar A	1	24	1.154	820	161	7	2.167	-	15	1.322	801	156	4	2.298	1	39	2.476	1.621	317	11	4.465
1ste leerjaar B	-	2	523	501	56	5	1.087	-	1	363	308	48	1	721	-	3	886	809	104	6	1.808
<b>Totaal 1ste leerjaar</b>	<b>1</b>	<b>26</b>	<b>1.677</b>	<b>1.321</b>	<b>217</b>	<b>12</b>	<b>3.254</b>	<b>-</b>	<b>16</b>	<b>1.685</b>	<b>1.109</b>	<b>204</b>	<b>5</b>	<b>3.019</b>	<b>1</b>	<b>42</b>	<b>3.362</b>	<b>2.430</b>	<b>421</b>	<b>17</b>	<b>6.273</b>
<b>2de leerjaar</b>																					
2de leerjaar	1	19	935	733	166	18	1.872	-	18	1.080	728	142	10	1.978	1	37	2.015	1.461	308	28	3.850
Beroepsvoorbereidend leerjaar	-	1	507	613	96	6	1.223	1	-	360	438	54	9	862	1	1	867	1.051	150	15	2.085
<b>Totaal 2de leerjaar</b>	<b>1</b>	<b>20</b>	<b>1.442</b>	<b>1.346</b>	<b>262</b>	<b>24</b>	<b>3.095</b>	<b>1</b>	<b>18</b>	<b>1.440</b>	<b>1.166</b>	<b>196</b>	<b>19</b>	<b>2.840</b>	<b>2</b>	<b>38</b>	<b>2.882</b>	<b>2.512</b>	<b>458</b>	<b>43</b>	<b>5.935</b>
<b>Totaal 1ste graad</b>	<b>2</b>	<b>46</b>	<b>3.119</b>	<b>2.667</b>	<b>479</b>	<b>36</b>	<b>6.349</b>	<b>1</b>	<b>34</b>	<b>3.125</b>	<b>2.275</b>	<b>400</b>	<b>24</b>	<b>5.859</b>	<b>3</b>	<b>80</b>	<b>6.244</b>	<b>4.942</b>	<b>879</b>	<b>60</b>	<b>12.208</b>
<b>2de graad</b>																					
<b>1ste leerjaar</b>																					
ASO	-	17	448	289	75	10	839	1	15	615	407	94	14	1.146	1	32	1.063	696	169	24	1.985
TSO	-	4	314	379	185	35	917	-	-	239	284	131	34	688	-	4	553	663	316	69	1.605
KSO	-	-	9	17	8	3	37	-	-	30	32	23	-	85	-	-	39	49	31	3	122
BSO	1	1	447	759	267	77	1.552	-	1	321	488	183	45	1.038	1	2	768	1.247	450	122	2.590
<b>Totaal</b>	<b>1</b>	<b>22</b>	<b>1.218</b>	<b>1.444</b>	<b>535</b>	<b>125</b>	<b>3.345</b>	<b>1</b>	<b>16</b>	<b>1.205</b>	<b>1.211</b>	<b>431</b>	<b>93</b>	<b>2.957</b>	<b>2</b>	<b>38</b>	<b>2.423</b>	<b>2.655</b>	<b>966</b>	<b>218</b>	<b>6.302</b>
<b>2de leerjaar</b>																					
ASO	-	15	327	198	61	11	612	1	5	489	311	100	9	915	1	20	816	509	161	20	1.527
TSO	-	-	236	340	165	65	806	-	3	243	268	169	49	732	-	3	479	608	334	114	1.538
KSO	-	-	10	19	6	3	38	-	1	18	36	14	-	69	-	1	28	55	20	3	107
BSO	-	2	306	605	318	93	1.324	-	-	227	451	175	40	893	-	2	533	1.056	493	133	2.217
<b>Totaal</b>	<b>-</b>	<b>17</b>	<b>879</b>	<b>1.162</b>	<b>550</b>	<b>172</b>	<b>2.780</b>	<b>1</b>	<b>9</b>	<b>977</b>	<b>1.066</b>	<b>458</b>	<b>98</b>	<b>2.609</b>	<b>1</b>	<b>26</b>	<b>1.856</b>	<b>2.228</b>	<b>1.008</b>	<b>270</b>	<b>5.389</b>
<b>Totaal 2de graad</b>	<b>1</b>	<b>39</b>	<b>2.097</b>	<b>2.606</b>	<b>1.085</b>	<b>297</b>	<b>6.125</b>	<b>2</b>	<b>25</b>	<b>2.182</b>	<b>2.277</b>	<b>889</b>	<b>191</b>	<b>5.566</b>	<b>3</b>	<b>64</b>	<b>4.279</b>	<b>4.883</b>	<b>1.974</b>	<b>488</b>	<b>11.691</b>

**GEWOON SECUNDAIR ONDERWIJS**

**Schoolse vorderingen per graad, leerjaar, onderwijsvorm en geslacht**

(anderstalige nieuwkomers, modulair onderwijs, derde leerjaar van de derde graad en Se-n-Se zijn niet inbegrepen in de cijfers) (vervolg)

**Leerlingen met vreemde nationaliteit**

aantal jaar	Jongens							Meisjes							Totaal						
	voorsprong		op leeftijd	achterstand			Totaal	voorsprong		op leeftijd	achterstand			Totaal	voorsprong		op leeftijd	achterstand			Totaal
	>1	1	0	1	2	>2		>1	1	0	1	2	>2		>1	1	0	1	2	>2	
<b>3de graad</b>																					
<b>1ste leerjaar</b>																					
ASO	-	9	251	157	57	14	488	-	8	379	249	65	19	720	-	17	630	406	122	33	1.208
TSO	-	1	236	283	220	84	824	-	2	217	248	170	63	700	-	3	453	531	390	147	1.524
KSO	-	-	6	12	7	2	27	-	1	34	39	20	10	104	-	1	40	51	27	12	131
BSO	-	-	291	551	291	145	1.278	-	2	193	386	181	92	854	-	2	484	937	472	237	2.132
<b>Totaal</b>	-	<b>10</b>	<b>784</b>	<b>1.003</b>	<b>575</b>	<b>245</b>	<b>2.617</b>	-	<b>13</b>	<b>823</b>	<b>922</b>	<b>436</b>	<b>184</b>	<b>2.378</b>	-	<b>23</b>	<b>1.607</b>	<b>1.925</b>	<b>1.011</b>	<b>429</b>	<b>4.995</b>
<b>2de leerjaar</b>																					
ASO	1	3	216	132	70	20	442	-	5	311	181	66	10	573	1	8	527	313	136	30	1.015
TSO	1	-	152	230	144	66	593	-	-	166	181	122	47	516	1	-	318	411	266	113	1.109
KSO	-	-	4	10	7	2	23	-	-	19	26	15	1	61	-	-	23	36	22	3	84
BSO	-	1	190	375	213	109	888	-	3	156	303	164	78	704	-	4	346	678	377	187	1.592
<b>Totaal</b>	<b>2</b>	<b>4</b>	<b>562</b>	<b>747</b>	<b>434</b>	<b>197</b>	<b>1.946</b>	-	<b>8</b>	<b>652</b>	<b>691</b>	<b>367</b>	<b>136</b>	<b>1.854</b>	<b>2</b>	<b>12</b>	<b>1.214</b>	<b>1.438</b>	<b>801</b>	<b>333</b>	<b>3.800</b>
<b>Totaal 3de graad</b>	<b>2</b>	<b>14</b>	<b>1.346</b>	<b>1.750</b>	<b>1.009</b>	<b>442</b>	<b>4.563</b>	-	<b>21</b>	<b>1.475</b>	<b>1.613</b>	<b>803</b>	<b>320</b>	<b>4.232</b>	<b>2</b>	<b>35</b>	<b>2.821</b>	<b>3.363</b>	<b>1.812</b>	<b>762</b>	<b>8.795</b>
<b>Algemeen totaal</b>	<b>5</b>	<b>99</b>	<b>6.562</b>	<b>7.023</b>	<b>2.573</b>	<b>775</b>	<b>17.037</b>	<b>3</b>	<b>80</b>	<b>6.782</b>	<b>6.165</b>	<b>2.092</b>	<b>535</b>	<b>15.657</b>	<b>8</b>	<b>179</b>	<b>13.344</b>	<b>13.188</b>	<b>4.665</b>	<b>1.310</b>	<b>32.694</b>

Schoolse vertraging of schoolse achterstand :

- is het aantal leerjaren vertraging dat een leerling oploopt ten aanzien van het leerjaar waarin hij zich zou bevinden als hij normaal zou vorderen;
- is niet noodzakelijk een gevolg van zittenblijven, maar kan ook veroorzaakt worden door een verlate instap in het lager en/of secundair onderwijs;
- geeft een beeld over hoeveel achterstand een leerling in zijn totale schoolloopbaan heeft opgelopen.

In deze tabel wordt schoolse vertraging berekend op basis van een vergelijking tussen het leerjaar waarin de leerling is ingeschreven en het leerjaar waarin de leerling op grond van zijn geboortjaar en bij normale studievordering ingeschreven zou moeten zijn. Door atypische studieovergangen kan een leerling in het verleden schoolse vertraging opgelopen hebben die niet blijkt uit deze tabel (bv. overgang van 5de leerjaar naar 1B op basis van het leeftijds criterium).

Schoolse voorsprong : is het aantal leerjaren voorsprong dat een leerling heeft ten aanzien van het leerjaar waarin hij zich zou bevinden als hij normaal zou vorderen.

In de voorgaande jaarboeken werd voor het basis- en secundair onderwijs en voor het deeltijds kunstonderwijs steeds gebruik gemaakt van de door de school geregistreerde en aan het beleidsdomein Onderwijs en Vorming meegedeelde nationaliteit. Vanaf het schooljaar 2011-2012 wordt voor gegevens naar nationaliteit, dus ook in de tabellen die een indeling naar Belg/niet-Belg bevatten, de officiële nationaliteit gebruikt, voor zover die gekend is. Voor leerlingen van wie de officiële nationaliteit niet gekend is, wordt nog steeds de door de school geregistreerde nationaliteit gebruikt.



**GEWOON SECUNDAIR ONDERWIJS**

**Schoolse vorderingen per graad, leerjaar, onderwijsvorm en geslacht**

(anderstalige nieuwkomers, modulair onderwijs, derde leerjaar van de derde graad en Se-n-Se zijn niet inbegrepen in de cijfers)

**Algemeen totaal**

aantal jaar	Jongens							Meisjes							Totaal						
	voorsprong		op leeftijd	achterstand			Totaal	voorsprong		op leeftijd	achterstand			Totaal	voorsprong		op leeftijd	achterstand			Totaal
	>1	1	0	1	2	>2		>1	1	0	1	2	>2		>1	1	0	1	2	>2	
<b>1ste graad</b>																					
<b>1ste leerjaar</b>																					
1ste leerjaar A	15	615	27.209	4.103	433	13	32.388	14	498	28.186	3.580	345	15	32.638	29	1.113	55.395	7.683	778	28	65.026
1ste leerjaar B	-	2	2.973	2.090	112	8	5.185	-	1	2.382	1.551	86	1	4.021	-	3	5.355	3.641	198	9	9.206
<b>Totaal 1ste leerjaar</b>	<b>15</b>	<b>617</b>	<b>30.182</b>	<b>6.193</b>	<b>545</b>	<b>21</b>	<b>37.573</b>	<b>14</b>	<b>499</b>	<b>30.568</b>	<b>5.131</b>	<b>431</b>	<b>16</b>	<b>36.659</b>	<b>29</b>	<b>1.116</b>	<b>60.750</b>	<b>11.324</b>	<b>976</b>	<b>37</b>	<b>74.232</b>
<b>2de leerjaar</b>																					
2de leerjaar	16	593	24.754	3.961	522	41	29.887	6	442	26.356	3.450	423	26	30.703	22	1.035	51.110	7.411	945	67	60.590
Beroepsvoorbereidend leerjaar	1	2	3.709	3.026	217	6	6.961	1	-	2.823	2.275	128	10	5.237	2	2	6.532	5.301	345	16	12.198
<b>Totaal 2de leerjaar</b>	<b>17</b>	<b>595</b>	<b>28.463</b>	<b>6.987</b>	<b>739</b>	<b>47</b>	<b>36.848</b>	<b>7</b>	<b>442</b>	<b>29.179</b>	<b>5.725</b>	<b>551</b>	<b>36</b>	<b>35.940</b>	<b>24</b>	<b>1.037</b>	<b>57.642</b>	<b>12.712</b>	<b>1.290</b>	<b>83</b>	<b>72.788</b>
<b>Totaal 1ste graad</b>	<b>32</b>	<b>1.212</b>	<b>58.645</b>	<b>13.180</b>	<b>1.284</b>	<b>68</b>	<b>74.421</b>	<b>21</b>	<b>941</b>	<b>59.747</b>	<b>10.856</b>	<b>982</b>	<b>52</b>	<b>72.599</b>	<b>53</b>	<b>2.153</b>	<b>118.392</b>	<b>24.036</b>	<b>2.266</b>	<b>120</b>	<b>147.020</b>
<b>2de graad</b>																					
<b>1ste leerjaar</b>																					
ASO	11	497	14.077	1.546	222	19	16.372	7	463	17.340	1.706	221	23	19.760	18	960	31.417	3.252	443	42	36.132
TSO	2	51	8.406	3.002	667	96	12.224	-	20	6.005	2.076	418	73	8.592	2	71	14.411	5.078	1.085	169	20.816
KSO	-	5	279	139	38	8	469	1	10	746	247	59	3	1.066	1	15	1.025	386	97	11	1.535
BSO	1	4	3.904	3.946	748	176	8.779	-	3	3.099	2.709	450	83	6.344	1	7	7.003	6.655	1.198	259	15.123
<b>Totaal</b>	<b>14</b>	<b>557</b>	<b>26.666</b>	<b>8.633</b>	<b>1.675</b>	<b>299</b>	<b>37.844</b>	<b>8</b>	<b>496</b>	<b>27.190</b>	<b>6.738</b>	<b>1.148</b>	<b>182</b>	<b>35.762</b>	<b>22</b>	<b>1.053</b>	<b>53.856</b>	<b>15.371</b>	<b>2.823</b>	<b>481</b>	<b>73.606</b>
<b>2de leerjaar</b>																					
ASO	5	448	11.590	1.409	199	22	13.673	4	423	15.238	1.496	235	24	17.420	9	871	26.828	2.905	434	46	31.093
TSO	-	43	7.939	3.158	822	130	12.092	1	41	6.331	2.199	530	84	9.186	1	84	14.270	5.357	1.352	214	21.278
KSO	-	4	283	150	52	6	495	-	10	733	254	43	7	1.047	-	14	1.016	404	95	13	1.542
BSO	-	5	3.597	3.607	985	177	8.371	-	2	2.873	2.692	541	89	6.197	-	7	6.470	6.299	1.526	266	14.568
<b>Totaal</b>	<b>5</b>	<b>500</b>	<b>23.409</b>	<b>8.324</b>	<b>2.058</b>	<b>335</b>	<b>34.631</b>	<b>5</b>	<b>476</b>	<b>25.175</b>	<b>6.641</b>	<b>1.349</b>	<b>204</b>	<b>33.850</b>	<b>10</b>	<b>976</b>	<b>48.584</b>	<b>14.965</b>	<b>3.407</b>	<b>539</b>	<b>68.481</b>
<b>Totaal 2de graad</b>	<b>19</b>	<b>1.057</b>	<b>50.075</b>	<b>16.957</b>	<b>3.733</b>	<b>634</b>	<b>72.475</b>	<b>13</b>	<b>972</b>	<b>52.365</b>	<b>13.379</b>	<b>2.497</b>	<b>386</b>	<b>69.612</b>	<b>32</b>	<b>2.029</b>	<b>102.440</b>	<b>30.336</b>	<b>6.230</b>	<b>1.020</b>	<b>142.087</b>

**GEWOON SECUNDAIR ONDERWIJS**

**Schoolse vorderingen per graad, leerjaar, onderwijsvorm en geslacht**

(anderstalige nieuwkomers, modulair onderwijs, derde leerjaar van de derde graad en Se-n-Se zijn niet inbegrepen in de cijfers) (vervolg)

**Algemeen totaal**

aantal jaar	Jongens							Meisjes							Totaal						
	voorsprong		op leeftijd	achterstand			Totaal	voorsprong		op leeftijd	achterstand			Totaal	voorsprong		op leeftijd	achterstand			Totaal
	>1	1	0	1	2	>2		>1	1	0	1	2	>2		>1	1	0	1	2	>2	
<b>3de graad</b>																					
<b>1ste leerjaar</b>																					
ASO	7	415	9.390	1.489	217	38	11.556	6	388	13.333	1.395	185	32	15.339	13	803	22.723	2.884	402	70	26.895
TSO	-	68	7.945	3.847	1.092	217	13.169	1	30	6.480	2.617	680	165	9.973	1	98	14.425	6.464	1.772	382	23.142
KSO	-	12	313	195	76	26	622	2	10	719	340	84	29	1.184	2	22	1.032	535	160	55	1.806
BSO	-	5	3.349	3.651	1.085	300	8.390	-	3	2.752	2.834	638	181	6.408	-	8	6.101	6.485	1.723	481	14.798
<b>Totaal</b>	<b>7</b>	<b>500</b>	<b>20.997</b>	<b>9.182</b>	<b>2.470</b>	<b>581</b>	<b>33.737</b>	<b>9</b>	<b>431</b>	<b>23.284</b>	<b>7.186</b>	<b>1.587</b>	<b>407</b>	<b>32.904</b>	<b>16</b>	<b>931</b>	<b>44.281</b>	<b>16.368</b>	<b>4.057</b>	<b>988</b>	<b>66.641</b>
<b>2de leerjaar</b>																					
ASO	12	332	8.656	1.379	217	35	10.631	7	342	12.541	1.252	182	25	14.349	19	674	21.197	2.631	399	60	24.980
TSO	1	43	6.620	3.198	947	229	11.038	-	31	5.710	2.246	525	140	8.652	1	74	12.330	5.444	1.472	369	19.690
KSO	-	6	275	155	58	11	505	1	15	665	224	54	11	970	1	21	940	379	112	22	1.475
BSO	-	4	2.920	3.080	888	288	7.180	1	4	2.569	2.547	603	189	5.913	1	8	5.489	5.627	1.491	477	13.093
<b>Totaal</b>	<b>13</b>	<b>385</b>	<b>18.471</b>	<b>7.812</b>	<b>2.110</b>	<b>563</b>	<b>29.354</b>	<b>9</b>	<b>392</b>	<b>21.485</b>	<b>6.269</b>	<b>1.364</b>	<b>365</b>	<b>29.884</b>	<b>22</b>	<b>777</b>	<b>39.956</b>	<b>14.081</b>	<b>3.474</b>	<b>928</b>	<b>59.238</b>
<b>Totaal 3de graad</b>	<b>20</b>	<b>885</b>	<b>39.468</b>	<b>16.994</b>	<b>4.580</b>	<b>1.144</b>	<b>63.091</b>	<b>18</b>	<b>823</b>	<b>44.769</b>	<b>13.455</b>	<b>2.951</b>	<b>772</b>	<b>62.788</b>	<b>38</b>	<b>1.708</b>	<b>84.237</b>	<b>30.449</b>	<b>7.531</b>	<b>1.916</b>	<b>125.879</b>
<b>Algemeen totaal</b>	<b>71</b>	<b>3.154</b>	<b>148.188</b>	<b>47.131</b>	<b>9.597</b>	<b>1.846</b>	<b>209.987</b>	<b>52</b>	<b>2.736</b>	<b>156.881</b>	<b>37.690</b>	<b>6.430</b>	<b>1.210</b>	<b>204.999</b>	<b>123</b>	<b>5.890</b>	<b>305.069</b>	<b>84.821</b>	<b>16.027</b>	<b>3.056</b>	<b>414.986</b>

Schoolse vertraging of schoolse achterstand :

- is het aantal leerjaren vertraging dat een leerling oploopt ten aanzien van het leerjaar waarin hij zich zou bevinden als hij normaal zou vorderen;
- is niet noodzakelijk een gevolg van zittenblijven, maar kan ook veroorzaakt worden door een verlate instap in het lager en/of secundair onderwijs;
- geeft een beeld over hoeveel achterstand een leerling in zijn totale schoolloopbaan heeft opgelopen.

In deze tabel wordt schoolse vertraging berekend op basis van een vergelijking tussen het leerjaar waarin de leerling is ingeschreven en het leerjaar waarin de leerling op grond van zijn geboortjaar en bij normale studievordering ingeschreven zou moeten zijn. Door atypische studieovergangen kan een leerling in het verleden schoolse vertraging opgelopen hebben die niet blijkt uit deze tabel (bv. overgang van 5de leerjaar naar 1B op basis van het leeftijds criterium).

Schoolse voorsprong : is het aantal leerjaren voorsprong dat een leerling heeft ten aanzien van het leerjaar waarin hij zich zou bevinden als hij normaal zou vorderen.





## GEWOON SECUNDAIR ONDERWIJS

Schoolse vorderingen per graad, leerjaar, onderwijsvorm en geslacht - procentueel  
(anderstalige nieuwkomers, modulair onderwijs, derde leerjaar van de derde graad en Se-n-Se zijn niet inbegrepen in de cijfers)

## Leerlingen met Belgische nationaliteit

	Jongens							Meisjes							Totaal						
	voorsprong		op leeftijd	achterstand			Totaal	voorsprong		op leeftijd	achterstand			Totaal	voorsprong		op leeftijd	achterstand			Totaal
	>1	1	0	1	2	>2		>1	1	0	1	2	>2		>1	1	0	1	2	>2	
aantal jaar																					
<b>1ste graad</b>																					
<b>1ste leerjaar</b>																					
1ste leerjaar A	0,05	1,96	86,21	10,86	0,90	0,02	100,00	0,05	1,59	88,54	9,16	0,62	0,04	100,00	0,05	1,77	87,38	10,01	0,76	0,03	100,00
1ste leerjaar B	-	-	59,79	38,78	1,37	0,07	100,00	-	-	61,18	37,67	1,15	-	100,00	-	-	60,41	38,28	1,27	0,04	100,00
<b>Totaal 1ste leerjaar</b>	<b>0,04</b>	<b>1,72</b>	<b>83,06</b>	<b>14,20</b>	<b>0,96</b>	<b>0,03</b>	<b>100,00</b>	<b>0,04</b>	<b>1,44</b>	<b>85,86</b>	<b>11,96</b>	<b>0,67</b>	<b>0,03</b>	<b>100,00</b>	<b>0,04</b>	<b>1,58</b>	<b>84,45</b>	<b>13,09</b>	<b>0,82</b>	<b>0,03</b>	<b>100,00</b>
<b>2de leerjaar</b>																					
2de leerjaar	0,05	2,05	85,02	11,52	1,27	0,08	100,00	0,02	1,48	87,99	9,48	0,98	0,06	100,00	0,04	1,76	86,53	10,49	1,12	0,07	100,00
Beroepsvoorbereidend leerjaar	0,02	0,02	55,80	42,05	2,11	-	100,00	-	-	56,30	41,99	1,69	0,02	100,00	0,01	0,01	56,02	42,03	1,93	0,01	100,00
<b>Totaal 2de leerjaar</b>	<b>0,05</b>	<b>1,70</b>	<b>80,06</b>	<b>16,71</b>	<b>1,41</b>	<b>0,07</b>	<b>100,00</b>	<b>0,02</b>	<b>1,28</b>	<b>83,80</b>	<b>13,77</b>	<b>1,07</b>	<b>0,05</b>	<b>100,00</b>	<b>0,03</b>	<b>1,49</b>	<b>81,91</b>	<b>15,26</b>	<b>1,24</b>	<b>0,06</b>	<b>100,00</b>
<b>Totaal 1ste graad</b>	<b>0,04</b>	<b>1,71</b>	<b>81,57</b>	<b>15,44</b>	<b>1,18</b>	<b>0,05</b>	<b>100,00</b>	<b>0,03</b>	<b>1,36</b>	<b>84,84</b>	<b>12,86</b>	<b>0,87</b>	<b>0,04</b>	<b>100,00</b>	<b>0,04</b>	<b>1,54</b>	<b>83,19</b>	<b>14,16</b>	<b>1,03</b>	<b>0,04</b>	<b>100,00</b>
<b>2de graad</b>																					
<b>1ste leerjaar</b>																					
ASO	0,07	3,09	87,74	8,09	0,95	0,06	100,00	0,03	2,41	89,85	6,98	0,68	0,05	100,00	0,05	2,72	88,89	7,49	0,80	0,05	100,00
TSO	0,02	0,42	71,57	23,20	4,26	0,54	100,00	-	0,25	72,95	22,67	3,63	0,49	100,00	0,01	0,35	72,14	22,98	4,00	0,52	100,00
KSO	-	1,16	62,50	28,24	6,94	1,16	100,00	0,10	1,02	72,99	21,92	3,67	0,31	100,00	0,07	1,06	69,78	23,85	4,67	0,57	100,00
BSO	-	0,04	47,83	44,10	6,66	1,37	100,00	-	0,04	52,36	41,86	5,03	0,72	100,00	-	0,04	49,75	43,15	5,97	1,09	100,00
<b>Totaal</b>	<b>0,04</b>	<b>1,55</b>	<b>73,76</b>	<b>20,84</b>	<b>3,30</b>	<b>0,50</b>	<b>100,00</b>	<b>0,02</b>	<b>1,46</b>	<b>79,21</b>	<b>16,85</b>	<b>2,19</b>	<b>0,27</b>	<b>100,00</b>	<b>0,03</b>	<b>1,51</b>	<b>76,42</b>	<b>18,89</b>	<b>2,76</b>	<b>0,39</b>	<b>100,00</b>
<b>2de leerjaar</b>																					
ASO	0,04	3,32	86,23	9,27	1,06	0,08	100,00	0,02	2,53	89,36	7,18	0,82	0,09	100,00	0,03	2,88	87,98	8,10	0,92	0,09	100,00
TSO	-	0,38	68,25	24,97	5,82	0,58	100,00	0,01	0,45	72,01	22,84	4,27	0,41	100,00	0,01	0,41	69,86	24,06	5,16	0,51	100,00
KSO	-	0,88	59,74	28,67	10,07	0,66	100,00	-	0,92	73,11	22,29	2,97	0,72	100,00	-	0,91	68,85	24,32	5,23	0,70	100,00
BSO	-	0,04	46,70	42,60	9,47	1,19	100,00	-	0,04	49,89	42,25	6,90	0,92	100,00	-	0,04	48,07	42,45	8,36	1,08	100,00
<b>Totaal</b>	<b>0,02</b>	<b>1,52</b>	<b>70,74</b>	<b>22,49</b>	<b>4,73</b>	<b>0,51</b>	<b>100,00</b>	<b>0,01</b>	<b>1,49</b>	<b>77,46</b>	<b>17,85</b>	<b>2,85</b>	<b>0,34</b>	<b>100,00</b>	<b>0,01</b>	<b>1,51</b>	<b>74,06</b>	<b>20,19</b>	<b>3,80</b>	<b>0,43</b>	<b>100,00</b>
<b>Totaal 2de graad</b>	<b>0,03</b>	<b>1,53</b>	<b>72,31</b>	<b>21,63</b>	<b>3,99</b>	<b>0,51</b>	<b>100,00</b>	<b>0,02</b>	<b>1,48</b>	<b>78,35</b>	<b>17,33</b>	<b>2,51</b>	<b>0,30</b>	<b>100,00</b>	<b>0,02</b>	<b>1,51</b>	<b>75,28</b>	<b>19,52</b>	<b>3,26</b>	<b>0,41</b>	<b>100,00</b>

**GEWOON SECUNDAIR ONDERWIJS**

**Schoolse vorderingen per graad, leerjaar, onderwijsvorm en geslacht - procentueel**

(anderstalige nieuwkomers, modulair onderwijs, derde leerjaar van de derde graad en Se-n-Se zijn niet inbegrepen in de cijfers) (vervolg)

**Leerlingen met Belgische nationaliteit**

aantal jaar	Jongens							Meisjes							Totaal						
	voorsprong		op leeftijd	achterstand			Totaal	voorsprong		op leeftijd	achterstand			Totaal	voorsprong		op leeftijd	achterstand			Totaal
	>1	1	0	1	2	>2		>1	1	0	1	2	>2		>1	1	0	1	2	>2	
<b>3de graad</b>																					
<b>1ste leerjaar</b>																					
ASO	0,06	3,67	82,57	12,03	1,45	0,22	100,00	0,04	2,60	88,61	7,84	0,82	0,09	100,00	0,05	3,06	86,01	9,65	1,09	0,14	100,00
TSO	-	0,54	62,45	28,87	7,06	1,08	100,00	0,01	0,30	67,54	25,55	5,50	1,10	100,00	0,00	0,44	64,63	27,44	6,39	1,09	100,00
KSO	-	2,02	51,60	30,76	11,60	4,03	100,00	0,19	0,83	63,43	27,87	5,93	1,76	100,00	0,12	1,25	59,22	28,90	7,94	2,57	100,00
BSO	-	0,07	43,00	43,59	11,16	2,18	100,00	-	0,02	46,07	44,08	8,23	1,60	100,00	-	0,05	44,35	43,80	9,88	1,93	100,00
<b>Totaal</b>	<b>0,02</b>	<b>1,57</b>	<b>64,95</b>	<b>26,28</b>	<b>6,09</b>	<b>1,08</b>	<b>100,00</b>	<b>0,03</b>	<b>1,37</b>	<b>73,58</b>	<b>20,52</b>	<b>3,77</b>	<b>0,73</b>	<b>100,00</b>	<b>0,03</b>	<b>1,47</b>	<b>69,22</b>	<b>23,43</b>	<b>4,94</b>	<b>0,91</b>	<b>100,00</b>
<b>2de leerjaar</b>																					
ASO	0,11	3,23	82,83	12,24	1,44	0,15	100,00	0,05	2,45	88,78	7,77	0,84	0,11	100,00	0,08	2,78	86,25	9,67	1,10	0,13	100,00
TSO	-	0,41	61,92	28,42	7,69	1,56	100,00	-	0,38	68,14	25,38	4,95	1,14	100,00	-	0,40	64,65	27,09	6,49	1,38	100,00
KSO	-	1,24	56,22	30,08	10,58	1,87	100,00	0,11	1,65	71,07	21,78	4,29	1,10	100,00	0,07	1,51	65,92	24,66	6,47	1,37	100,00
BSO	-	0,05	43,39	42,99	10,73	2,84	100,00	0,02	0,02	46,32	43,08	8,43	2,13	100,00	0,01	0,03	44,72	43,03	9,69	2,52	100,00
<b>Totaal</b>	<b>0,04</b>	<b>1,39</b>	<b>65,34</b>	<b>25,78</b>	<b>6,12</b>	<b>1,34</b>	<b>100,00</b>	<b>0,03</b>	<b>1,37</b>	<b>74,32</b>	<b>19,90</b>	<b>3,56</b>	<b>0,82</b>	<b>100,00</b>	<b>0,04</b>	<b>1,38</b>	<b>69,88</b>	<b>22,81</b>	<b>4,82</b>	<b>1,07</b>	<b>100,00</b>
<b>Totaal 3de graad</b>	<b>0,03</b>	<b>1,49</b>	<b>65,13</b>	<b>26,05</b>	<b>6,10</b>	<b>1,20</b>	<b>100,00</b>	<b>0,03</b>	<b>1,37</b>	<b>73,94</b>	<b>20,22</b>	<b>3,67</b>	<b>0,77</b>	<b>100,00</b>	<b>0,03</b>	<b>1,43</b>	<b>69,54</b>	<b>23,13</b>	<b>4,88</b>	<b>0,99</b>	<b>100,00</b>
<b>Algemeen totaal</b>	<b>0,03</b>	<b>1,58</b>	<b>73,40</b>	<b>20,79</b>	<b>3,64</b>	<b>0,56</b>	<b>100,00</b>	<b>0,03</b>	<b>1,40</b>	<b>79,27</b>	<b>16,65</b>	<b>2,29</b>	<b>0,36</b>	<b>100,00</b>	<b>0,03</b>	<b>1,49</b>	<b>76,31</b>	<b>18,74</b>	<b>2,97</b>	<b>0,46</b>	<b>100,00</b>

Schoolse vertraging of schoolse achterstand :

- is het aantal leerjaren vertraging dat een leerling oploopt ten aanzien van het leerjaar waarin hij zich zou bevinden als hij normaal zou vorderen;
- is niet noodzakelijk een gevolg van zittenblijven, maar kan ook veroorzaakt worden door een verlate instap in het lager en/of secundair onderwijs;
- geeft een beeld over hoeveel achterstand een leerling in zijn totale schoolloopbaan heeft opgelopen.

In deze tabel wordt schoolse vertraging berekend op basis van een vergelijking tussen het leerjaar waarin de leerling is ingeschreven en het leerjaar waarin de leerling op grond van zijn geboortjaar en bij normale studievordering ingeschreven zou moeten zijn. Door atypische studieovergangen kan een leerling in het verleden schoolse vertraging opgelopen hebben die niet blijkt uit deze tabel (bv. overgang van 5de leerjaar naar 1B op basis van het leeftijdscriterium).

Schoolse voorsprong : is het aantal leerjaren voorsprong dat een leerling heeft ten aanzien van het leerjaar waarin hij zich zou bevinden als hij normaal zou vorderen.

In de voorgaande jaarboeken werd voor het basis- en secundair onderwijs en voor het deeltijds kunstonderwijs steeds gebruik gemaakt van de door de school geregistreerde en aan het beleidsdomein Onderwijs en Vorming meegedeelde nationaliteit. Vanaf het schooljaar 2011-2012 wordt voor gegevens naar nationaliteit, dus ook in de tabellen die een indeling naar Belg/niet-Belg bevatten, de officiële nationaliteit gebruikt, voor zover die gekend is. Voor leerlingen van wie de officiële nationaliteit niet gekend is, wordt nog steeds de door de school geregistreerde nationaliteit gebruikt.



## GEWOON SECUNDAIR ONDERWIJS

Schoolse vorderingen per graad, leerjaar, onderwijsvorm en geslacht - procentueel  
(anderstalige nieuwkomers, modulair onderwijs, derde leerjaar van de derde graad en Se-n-Se zijn niet inbegrepen in de cijfers)

## Leerlingen met vreemde nationaliteit

	Jongens							Meisjes							Totaal						
	voorsprong		op leeftijd	achterstand			Totaal	voorsprong		op leeftijd	achterstand			Totaal	voorsprong		op leeftijd	achterstand			Totaal
	>1	1	0	1	2	>2		>1	1	0	1	2	>2		>1	1	0	1	2	>2	
aantal jaar																					
<b>1ste graad</b>																					
<b>1ste leerjaar</b>																					
1ste leerjaar A	0,05	1,11	53,25	37,84	7,43	0,32	100,00	-	0,65	57,53	34,86	6,79	0,17	100,00	0,02	0,87	55,45	36,30	7,10	0,25	100,00
1ste leerjaar B	-	0,18	48,11	46,09	5,15	0,46	100,00	-	0,14	50,35	42,72	6,66	0,14	100,00	-	0,17	49,00	44,75	5,75	0,33	100,00
<b>Totaal 1ste leerjaar</b>	<b>0,03</b>	<b>0,80</b>	<b>51,54</b>	<b>40,60</b>	<b>6,67</b>	<b>0,37</b>	<b>100,00</b>	<b>-</b>	<b>0,53</b>	<b>55,81</b>	<b>36,73</b>	<b>6,76</b>	<b>0,17</b>	<b>100,00</b>	<b>0,02</b>	<b>0,67</b>	<b>53,59</b>	<b>38,74</b>	<b>6,71</b>	<b>0,27</b>	<b>100,00</b>
<b>2de leerjaar</b>																					
2de leerjaar	0,05	1,01	49,95	39,16	8,87	0,96	100,00	-	0,91	54,60	36,80	7,18	0,51	100,00	0,03	0,96	52,34	37,95	8,00	0,73	100,00
Beroepsvoorbereidend leerjaar	-	0,08	41,46	50,12	7,85	0,49	100,00	0,12	-	41,76	50,81	6,26	1,04	100,00	0,05	0,05	41,58	50,41	7,19	0,72	100,00
<b>Totaal 2de leerjaar</b>	<b>0,03</b>	<b>0,65</b>	<b>46,59</b>	<b>43,49</b>	<b>8,47</b>	<b>0,78</b>	<b>100,00</b>	<b>0,04</b>	<b>0,63</b>	<b>50,70</b>	<b>41,06</b>	<b>6,90</b>	<b>0,67</b>	<b>100,00</b>	<b>0,03</b>	<b>0,64</b>	<b>48,56</b>	<b>42,33</b>	<b>7,72</b>	<b>0,72</b>	<b>100,00</b>
<b>Totaal 1ste graad</b>	<b>0,03</b>	<b>0,72</b>	<b>49,13</b>	<b>42,01</b>	<b>7,54</b>	<b>0,57</b>	<b>100,00</b>	<b>0,02</b>	<b>0,58</b>	<b>53,34</b>	<b>38,83</b>	<b>6,83</b>	<b>0,41</b>	<b>100,00</b>	<b>0,02</b>	<b>0,66</b>	<b>51,15</b>	<b>40,48</b>	<b>7,20</b>	<b>0,49</b>	<b>100,00</b>
<b>2de graad</b>																					
<b>1ste leerjaar</b>																					
ASO	-	2,03	53,40	34,45	8,94	1,19	100,00	0,09	1,31	53,66	35,51	8,20	1,22	100,00	0,05	1,61	53,55	35,06	8,51	1,21	100,00
TSO	-	0,44	34,24	41,33	20,17	3,82	100,00	-	-	34,74	41,28	19,04	4,94	100,00	-	0,25	34,45	41,31	19,69	4,30	100,00
KSO	-	-	24,32	45,95	21,62	8,11	100,00	-	-	35,29	37,65	27,06	-	100,00	-	-	31,97	40,16	25,41	2,46	100,00
BSO	0,06	0,06	28,80	48,90	17,20	4,96	100,00	-	0,10	30,92	47,01	17,63	4,34	100,00	0,04	0,08	29,65	48,15	17,37	4,71	100,00
<b>Totaal</b>	<b>0,03</b>	<b>0,66</b>	<b>36,41</b>	<b>43,17</b>	<b>15,99</b>	<b>3,74</b>	<b>100,00</b>	<b>0,03</b>	<b>0,54</b>	<b>40,75</b>	<b>40,95</b>	<b>14,58</b>	<b>3,15</b>	<b>100,00</b>	<b>0,03</b>	<b>0,60</b>	<b>38,45</b>	<b>42,13</b>	<b>15,33</b>	<b>3,46</b>	<b>100,00</b>
<b>2de leerjaar</b>																					
ASO	-	2,45	53,43	32,35	9,97	1,80	100,00	0,11	0,55	53,44	33,99	10,93	0,98	100,00	0,07	1,31	53,44	33,33	10,54	1,31	100,00
TSO	-	-	29,28	42,18	20,47	8,06	100,00	-	0,41	33,20	36,61	23,09	6,69	100,00	-	0,20	31,14	39,53	21,72	7,41	100,00
KSO	-	-	26,32	50,00	15,79	7,89	100,00	-	1,45	26,09	52,17	20,29	-	100,00	-	0,93	26,17	51,40	18,69	2,80	100,00
BSO	-	0,15	23,11	45,69	24,02	7,02	100,00	-	-	25,42	50,50	19,60	4,48	100,00	-	0,09	24,04	47,63	22,24	6,00	100,00
<b>Totaal</b>	<b>-</b>	<b>0,61</b>	<b>31,62</b>	<b>41,80</b>	<b>19,78</b>	<b>6,19</b>	<b>100,00</b>	<b>0,04</b>	<b>0,34</b>	<b>37,45</b>	<b>40,86</b>	<b>17,55</b>	<b>3,76</b>	<b>100,00</b>	<b>0,02</b>	<b>0,48</b>	<b>34,44</b>	<b>41,34</b>	<b>18,70</b>	<b>5,01</b>	<b>100,00</b>
<b>Totaal 2de graad</b>	<b>0,02</b>	<b>0,64</b>	<b>34,24</b>	<b>42,55</b>	<b>17,71</b>	<b>4,85</b>	<b>100,00</b>	<b>0,04</b>	<b>0,45</b>	<b>39,20</b>	<b>40,91</b>	<b>15,97</b>	<b>3,43</b>	<b>100,00</b>	<b>0,03</b>	<b>0,55</b>	<b>36,60</b>	<b>41,77</b>	<b>16,88</b>	<b>4,17</b>	<b>100,00</b>

**GEWOON SECUNDAIR ONDERWIJS**

**Schoolse vorderingen per graad, leerjaar, onderwijsvorm en geslacht - procentueel**

(anderstalige nieuwkomers, modulair onderwijs, derde leerjaar van de derde graad en Se-n-Se zijn niet inbegrepen in de cijfers) (vervolg)

**Leerlingen met vreemde nationaliteit**

aantal jaar	Jongens						Meisjes						Totaal								
	voorsprong		op leeftijd	achterstand			Totaal	voorsprong		op leeftijd	achterstand			Totaal	voorsprong		op leeftijd	achterstand			Totaal
	>1	1	0	1	2	>2		>1	1	0	1	2	>2		>1	1	0	1	2	>2	
<b>3de graad</b>																					
<b>1ste leerjaar</b>																					
ASO	-	1,84	51,43	32,17	11,68	2,87	100,00	-	1,11	52,64	34,58	9,03	2,64	100,00	-	1,41	52,15	33,61	10,10	2,73	100,00
TSO	-	0,12	28,64	34,34	26,70	10,19	100,00	-	0,29	31,00	35,43	24,29	9,00	100,00	-	0,20	29,72	34,84	25,59	9,65	100,00
KSO	-	-	22,22	44,44	25,93	7,41	100,00	-	0,96	32,69	37,50	19,23	9,62	100,00	-	0,76	30,53	38,93	20,61	9,16	100,00
BSO	-	-	22,77	43,11	22,77	11,35	100,00	-	0,23	22,60	45,20	21,19	10,77	100,00	-	0,09	22,70	43,95	22,14	11,12	100,00
<b>Totaal</b>	-	<b>0,38</b>	<b>29,96</b>	<b>38,33</b>	<b>21,97</b>	<b>9,36</b>	<b>100,00</b>	-	<b>0,55</b>	<b>34,61</b>	<b>38,77</b>	<b>18,33</b>	<b>7,74</b>	<b>100,00</b>	-	<b>0,46</b>	<b>32,17</b>	<b>38,54</b>	<b>20,24</b>	<b>8,59</b>	<b>100,00</b>
<b>2de leerjaar</b>																					
ASO	0,23	0,68	48,87	29,86	15,84	4,52	100,00	-	0,87	54,28	31,59	11,52	1,75	100,00	0,10	0,79	51,92	30,84	13,40	2,96	100,00
TSO	0,17	-	25,63	38,79	24,28	11,13	100,00	-	-	32,17	35,08	23,64	9,11	100,00	0,09	-	28,67	37,06	23,99	10,19	100,00
KSO	-	-	17,39	43,48	30,43	8,70	100,00	-	-	31,15	42,62	24,59	1,64	100,00	-	-	27,38	42,86	26,19	3,57	100,00
BSO	-	0,11	21,40	42,23	23,99	12,27	100,00	-	0,43	22,16	43,04	23,30	11,08	100,00	-	0,25	21,73	42,59	23,68	11,75	100,00
<b>Totaal</b>	<b>0,10</b>	<b>0,21</b>	<b>28,88</b>	<b>38,39</b>	<b>22,30</b>	<b>10,12</b>	<b>100,00</b>	-	<b>0,43</b>	<b>35,17</b>	<b>37,27</b>	<b>19,80</b>	<b>7,34</b>	<b>100,00</b>	<b>0,05</b>	<b>0,32</b>	<b>31,95</b>	<b>37,84</b>	<b>21,08</b>	<b>8,76</b>	<b>100,00</b>
<b>Totaal 3de graad</b>	<b>0,04</b>	<b>0,31</b>	<b>29,50</b>	<b>38,35</b>	<b>22,11</b>	<b>9,69</b>	<b>100,00</b>	-	<b>0,50</b>	<b>34,85</b>	<b>38,11</b>	<b>18,97</b>	<b>7,56</b>	<b>100,00</b>	<b>0,02</b>	<b>0,40</b>	<b>32,08</b>	<b>38,24</b>	<b>20,60</b>	<b>8,66</b>	<b>100,00</b>
<b>Algemeen totaal</b>	<b>0,03</b>	<b>0,58</b>	<b>38,52</b>	<b>41,22</b>	<b>15,10</b>	<b>4,55</b>	<b>100,00</b>	<b>0,02</b>	<b>0,51</b>	<b>43,32</b>	<b>39,38</b>	<b>13,36</b>	<b>3,42</b>	<b>100,00</b>	<b>0,02</b>	<b>0,55</b>	<b>40,81</b>	<b>40,34</b>	<b>14,27</b>	<b>4,01</b>	<b>100,00</b>

Schoolse vertraging of schoolse achterstand :

- is het aantal leerjaren vertraging dat een leerling oploopt ten aanzien van het leerjaar waarin hij zich zou bevinden als hij normaal zou vorderen;
- is niet noodzakelijk een gevolg van zittenblijven, maar kan ook veroorzaakt worden door een verlate instap in het lager en/of secundair onderwijs;
- geeft een beeld over hoeveel achterstand een leerling in zijn totale schoolloopbaan heeft opgelopen.

In deze tabel wordt schoolse vertraging berekend op basis van een vergelijking tussen het leerjaar waarin de leerling is ingeschreven en het leerjaar waarin de leerling op grond van zijn geboortjaar en bij normale studievordering ingeschreven zou moeten zijn. Door atypische studieovergangen kan een leerling in het verleden schoolse vertraging opgelopen hebben die niet blijkt uit deze tabel (bv. overgang van 5de leerjaar naar 1B op basis van het leeftijds criterium).

Schoolse voorsprong : is het aantal leerjaren voorsprong dat een leerling heeft ten aanzien van het leerjaar waarin hij zich zou bevinden als hij normaal zou vorderen.

In de voorgaande jaarboeken werd voor het basis- en secundair onderwijs en voor het deeltijds kunstonderwijs steeds gebruik gemaakt van de door de school geregistreerde en aan het beleidsdomein Onderwijs en Vorming meegedeelde nationaliteit. Vanaf het schooljaar 2011-2012 wordt voor gegevens naar nationaliteit, dus ook in de tabellen die een indeling naar Belg/niet-Belg bevatten, de officiële nationaliteit gebruikt, voor zover die gekend is. Voor leerlingen van wie de officiële nationaliteit niet gekend is, wordt nog steeds de door de school geregistreerde nationaliteit gebruikt.



## GEWOON SECUNDAIR ONDERWIJS

Schoolse vorderingen per graad, leerjaar, onderwijsvorm en geslacht - procentueel  
(anderstalige nieuwkomers, modulair onderwijs, derde leerjaar van de derde graad en Se-n-Se zijn niet inbegrepen in de cijfers)

## Algemeen totaal

	Jongens							Meisjes							Totaal						
	voorsprong		op leeftijd	achterstand			Totaal	voorsprong		op leeftijd	achterstand			Totaal	voorsprong		op leeftijd	achterstand			Totaal
	>1	1	0	1	2	>2		>1	1	0	1	2	>2		>1	1	0	1	2	>2	
aantal jaar																					
<b>1ste graad</b>																					
<b>1ste leerjaar</b>																					
1ste leerjaar A	0,05	1,90	84,01	12,67	1,34	0,04	100,00	0,04	1,53	86,36	10,97	1,06	0,05	100,00	0,04	1,71	85,19	11,82	1,20	0,04	100,00
1ste leerjaar B	-	0,04	57,34	40,31	2,16	0,15	100,00	-	0,02	59,24	38,57	2,14	0,02	100,00	-	0,03	58,17	39,55	2,15	0,10	100,00
<b>Totaal 1ste leerjaar</b>	<b>0,04</b>	<b>1,64</b>	<b>80,33</b>	<b>16,48</b>	<b>1,45</b>	<b>0,06</b>	<b>100,00</b>	<b>0,04</b>	<b>1,36</b>	<b>83,38</b>	<b>14,00</b>	<b>1,18</b>	<b>0,04</b>	<b>100,00</b>	<b>0,04</b>	<b>1,50</b>	<b>81,84</b>	<b>15,25</b>	<b>1,31</b>	<b>0,05</b>	<b>100,00</b>
<b>2de leerjaar</b>																					
2de leerjaar	0,05	1,98	82,83	13,25	1,75	0,14	100,00	0,02	1,44	85,84	11,24	1,38	0,08	100,00	0,04	1,71	84,35	12,23	1,56	0,11	100,00
Beroepsvoorbereidend leerjaar	0,01	0,03	53,28	43,47	3,12	0,09	100,00	0,02	-	53,90	43,44	2,44	0,19	100,00	0,02	0,02	53,55	43,46	2,83	0,13	100,00
<b>Totaal 2de leerjaar</b>	<b>0,05</b>	<b>1,61</b>	<b>77,24</b>	<b>18,96</b>	<b>2,01</b>	<b>0,13</b>	<b>100,00</b>	<b>0,02</b>	<b>1,23</b>	<b>81,19</b>	<b>15,93</b>	<b>1,53</b>	<b>0,10</b>	<b>100,00</b>	<b>0,03</b>	<b>1,42</b>	<b>79,19</b>	<b>17,46</b>	<b>1,77</b>	<b>0,11</b>	<b>100,00</b>
<b>Totaal 1ste graad</b>	<b>0,04</b>	<b>1,63</b>	<b>78,80</b>	<b>17,71</b>	<b>1,73</b>	<b>0,09</b>	<b>100,00</b>	<b>0,03</b>	<b>1,30</b>	<b>82,30</b>	<b>14,95</b>	<b>1,35</b>	<b>0,07</b>	<b>100,00</b>	<b>0,04</b>	<b>1,46</b>	<b>80,53</b>	<b>16,35</b>	<b>1,54</b>	<b>0,08</b>	<b>100,00</b>
<b>2de graad</b>																					
<b>1ste leerjaar</b>																					
ASO	0,07	3,04	85,98	9,44	1,36	0,12	100,00	0,04	2,34	87,75	8,63	1,12	0,12	100,00	0,05	2,66	86,95	9,00	1,23	0,12	100,00
TSO	0,02	0,42	68,77	24,56	5,46	0,79	100,00	-	0,23	69,89	24,16	4,86	0,85	100,00	0,01	0,34	69,23	24,39	5,21	0,81	100,00
KSO	-	1,07	59,49	29,64	8,10	1,71	100,00	0,09	0,94	69,98	23,17	5,53	0,28	100,00	0,07	0,98	66,78	25,15	6,32	0,72	100,00
BSO	0,01	0,05	44,47	44,95	8,52	2,00	100,00	-	0,05	48,85	42,70	7,09	1,31	100,00	0,01	0,05	46,31	44,01	7,92	1,71	100,00
<b>Totaal</b>	<b>0,04</b>	<b>1,47</b>	<b>70,46</b>	<b>22,81</b>	<b>4,43</b>	<b>0,79</b>	<b>100,00</b>	<b>0,02</b>	<b>1,39</b>	<b>76,03</b>	<b>18,84</b>	<b>3,21</b>	<b>0,51</b>	<b>100,00</b>	<b>0,03</b>	<b>1,43</b>	<b>73,17</b>	<b>20,88</b>	<b>3,84</b>	<b>0,65</b>	<b>100,00</b>
<b>2de leerjaar</b>																					
ASO	0,04	3,28	84,77	10,30	1,46	0,16	100,00	0,02	2,43	87,47	8,59	1,35	0,14	100,00	0,03	2,80	86,28	9,34	1,40	0,15	100,00
TSO	-	0,36	65,65	26,12	6,80	1,08	100,00	0,01	0,45	68,92	23,94	5,77	0,91	100,00	0,00	0,39	67,06	25,18	6,35	1,01	100,00
KSO	-	0,81	57,17	30,30	10,51	1,21	100,00	-	0,96	70,01	24,26	4,11	0,67	100,00	-	0,91	65,89	26,20	6,16	0,84	100,00
BSO	-	0,06	42,97	43,09	11,77	2,11	100,00	-	0,03	46,36	43,44	8,73	1,44	100,00	-	0,05	44,41	43,24	10,48	1,83	100,00
<b>Totaal</b>	<b>0,01</b>	<b>1,44</b>	<b>67,60</b>	<b>24,04</b>	<b>5,94</b>	<b>0,97</b>	<b>100,00</b>	<b>0,01</b>	<b>1,41</b>	<b>74,37</b>	<b>19,62</b>	<b>3,99</b>	<b>0,60</b>	<b>100,00</b>	<b>0,01</b>	<b>1,43</b>	<b>70,95</b>	<b>21,85</b>	<b>4,98</b>	<b>0,79</b>	<b>100,00</b>
<b>Totaal 2de graad</b>	<b>0,03</b>	<b>1,46</b>	<b>69,09</b>	<b>23,40</b>	<b>5,15</b>	<b>0,87</b>	<b>100,00</b>	<b>0,02</b>	<b>1,40</b>	<b>75,22</b>	<b>19,22</b>	<b>3,59</b>	<b>0,55</b>	<b>100,00</b>	<b>0,02</b>	<b>1,43</b>	<b>72,10</b>	<b>21,35</b>	<b>4,38</b>	<b>0,72</b>	<b>100,00</b>

**GEWOON SECUNDAIR ONDERWIJS**

**Schoolse vorderingen per graad, leerjaar, onderwijsvorm en geslacht - procentueel**

(anderstalige nieuwkomers, modulair onderwijs, derde leerjaar van de derde graad en Se-n-Se zijn niet inbegrepen in de cijfers) (vervolg)

**Algemeen totaal**

aantal jaar	Jongens							Meisjes							Totaal						
	voorsprong		op leeftijd	achterstand			Totaal	voorsprong		op leeftijd	achterstand			Totaal	voorsprong		op leeftijd	achterstand			Totaal
	>1	1	0	1	2	>2		>1	1	0	1	2	>2		>1	1	0	1	2	>2	
<b>3de graad</b>																					
<b>1ste leerjaar</b>																					
ASO	0,06	3,59	81,26	12,89	1,88	0,33	100,00	0,04	2,53	86,92	9,09	1,21	0,21	100,00	0,05	2,99	84,49	10,72	1,49	0,26	100,00
TSO	-	0,52	60,33	29,21	8,29	1,65	100,00	0,01	0,30	64,98	26,24	6,82	1,65	100,00	0,00	0,42	62,33	27,93	7,66	1,65	100,00
KSO	-	1,93	50,32	31,35	12,22	4,18	100,00	0,17	0,84	60,73	28,72	7,09	2,45	100,00	0,11	1,22	57,14	29,62	8,86	3,05	100,00
BSO	-	0,06	39,92	43,52	12,93	3,58	100,00	-	0,05	42,95	44,23	9,96	2,82	100,00	-	0,05	41,23	43,82	11,64	3,25	100,00
<b>Totaal</b>	<b>0,02</b>	<b>1,48</b>	<b>62,24</b>	<b>27,22</b>	<b>7,32</b>	<b>1,72</b>	<b>100,00</b>	<b>0,03</b>	<b>1,31</b>	<b>70,76</b>	<b>21,84</b>	<b>4,82</b>	<b>1,24</b>	<b>100,00</b>	<b>0,02</b>	<b>1,40</b>	<b>66,45</b>	<b>24,56</b>	<b>6,09</b>	<b>1,48</b>	<b>100,00</b>
<b>2de leerjaar</b>																					
ASO	0,11	3,12	81,42	12,97	2,04	0,33	100,00	0,05	2,38	87,40	8,73	1,27	0,17	100,00	0,08	2,70	84,86	10,53	1,60	0,24	100,00
TSO	0,01	0,39	59,97	28,97	8,58	2,07	100,00	-	0,36	66,00	25,96	6,07	1,62	100,00	0,01	0,38	62,62	27,65	7,48	1,87	100,00
KSO	-	1,19	54,46	30,69	11,49	2,18	100,00	0,10	1,55	68,56	23,09	5,57	1,13	100,00	0,07	1,42	63,73	25,69	7,59	1,49	100,00
BSO	-	0,06	40,67	42,90	12,37	4,01	100,00	0,02	0,07	43,45	43,07	10,20	3,20	100,00	0,01	0,06	41,92	42,98	11,39	3,64	100,00
<b>Totaal</b>	<b>0,04</b>	<b>1,31</b>	<b>62,92</b>	<b>26,61</b>	<b>7,19</b>	<b>1,92</b>	<b>100,00</b>	<b>0,03</b>	<b>1,31</b>	<b>71,89</b>	<b>20,98</b>	<b>4,56</b>	<b>1,22</b>	<b>100,00</b>	<b>0,04</b>	<b>1,31</b>	<b>67,45</b>	<b>23,77</b>	<b>5,86</b>	<b>1,57</b>	<b>100,00</b>
<b>Totaal 3de graad</b>	<b>0,03</b>	<b>1,40</b>	<b>62,56</b>	<b>26,94</b>	<b>7,26</b>	<b>1,81</b>	<b>100,00</b>	<b>0,03</b>	<b>1,31</b>	<b>71,30</b>	<b>21,43</b>	<b>4,70</b>	<b>1,23</b>	<b>100,00</b>	<b>0,03</b>	<b>1,36</b>	<b>66,92</b>	<b>24,19</b>	<b>5,98</b>	<b>1,52</b>	<b>100,00</b>
<b>Algemeen totaal</b>	<b>0,03</b>	<b>1,50</b>	<b>70,57</b>	<b>22,44</b>	<b>4,57</b>	<b>0,88</b>	<b>100,00</b>	<b>0,03</b>	<b>1,33</b>	<b>76,53</b>	<b>18,39</b>	<b>3,14</b>	<b>0,59</b>	<b>100,00</b>	<b>0,03</b>	<b>1,42</b>	<b>73,51</b>	<b>20,44</b>	<b>3,86</b>	<b>0,74</b>	<b>100,00</b>

Schoolse vertraging of schoolse achterstand :

- is het aantal leerjaren vertraging dat een leerling oploopt ten aanzien van het leerjaar waarin hij zich zou bevinden als hij normaal zou vorderen;
- is niet noodzakelijk een gevolg van zittenblijven, maar kan ook veroorzaakt worden door een verlate instap in het lager en/of secundair onderwijs;
- geeft een beeld over hoeveel achterstand een leerling in zijn totale schoolloopbaan heeft opgelopen.

In deze tabel wordt schoolse vertraging berekend op basis van een vergelijking tussen het leerjaar waarin de leerling is ingeschreven en het leerjaar waarin de leerling op grond van zijn geboortjaar en bij normale studievordering ingeschreven zou moeten zijn. Door atypische studieovergangen kan een leerling in het verleden schoolse vertraging opgelopen hebben die niet blijkt uit deze tabel (bv. overgang van 5de leerjaar naar 1B op basis van het leeftijds criterium).

Schoolse voorsprong : is het aantal leerjaren voorsprong dat een leerling heeft ten aanzien van het leerjaar waarin hij zich zou bevinden als hij normaal zou vorderen.











**GEWOON SECUNDAIR ONDERWIJS**

**Samenvatting schoolse vorderingen in de tweede en derde graad, per onderwijsvorm en geslacht - procentueel**  
(modulair onderwijs, derde leerjaar van de derde graad en Se-n-Se zijn niet inbegrepen in de cijfers)

**Leerlingen met Belgische nationaliteit**

aantal jaar	Jongens							Meisjes							Totaal						
	voorsprong		op leeftijd	achterstand			Totaal	voorsprong		op leeftijd	achterstand			Totaal	voorsprong		op leeftijd	achterstand			Totaal
	>1	1	0	1	2	>2		>1	1	0	1	2	>2		>1	1	0	1	2	>2	
<b>2de graad</b>																					
ASO	0,06	3,19	87,05	8,63	1,00	0,07	100,00	0,03	2,47	89,62	7,07	0,75	0,07	100,00	0,04	2,79	88,47	7,77	0,86	0,07	100,00
TSO	0,01	0,40	69,91	24,08	5,04	0,56	100,00	0,01	0,35	72,47	22,76	3,96	0,45	100,00	0,01	0,38	70,98	23,53	4,59	0,51	100,00
KSO	-	1,01	61,08	28,46	8,55	0,90	100,00	0,05	0,97	73,05	22,10	3,32	0,51	100,00	0,04	0,98	69,31	24,09	4,95	0,63	100,00
BSO	-	0,04	47,27	43,36	8,04	1,28	100,00	-	0,04	51,12	42,05	5,97	0,82	100,00	-	0,04	48,91	42,80	7,16	1,09	100,00
<b>Totaal</b>	<b>0,03</b>	<b>1,53</b>	<b>72,31</b>	<b>21,63</b>	<b>3,99</b>	<b>0,51</b>	<b>100,00</b>	<b>0,02</b>	<b>1,48</b>	<b>78,35</b>	<b>17,33</b>	<b>2,51</b>	<b>0,30</b>	<b>100,00</b>	<b>0,02</b>	<b>1,51</b>	<b>75,28</b>	<b>19,52</b>	<b>3,26</b>	<b>0,41</b>	<b>100,00</b>
<b>3de graad</b>																					
ASO	0,08	3,46	82,70	12,13	1,44	0,18	100,00	0,05	2,53	88,69	7,81	0,83	0,10	100,00	0,06	2,92	86,13	9,66	1,09	0,13	100,00
TSO	-	0,48	62,21	28,66	7,35	1,30	100,00	0,01	0,34	67,82	25,47	5,24	1,12	100,00	0,00	0,42	64,64	27,28	6,44	1,22	100,00
KSO	-	1,67	53,67	30,45	11,14	3,06	100,00	0,15	1,21	66,92	25,09	5,18	1,46	100,00	0,10	1,37	62,26	26,97	7,27	2,02	100,00
BSO	-	0,06	43,18	43,31	10,96	2,49	100,00	0,01	0,02	46,20	43,59	8,32	1,86	100,00	0,00	0,04	44,52	43,44	9,79	2,21	100,00
<b>Totaal</b>	<b>0,03</b>	<b>1,49</b>	<b>65,13</b>	<b>26,05</b>	<b>6,10</b>	<b>1,20</b>	<b>100,00</b>	<b>0,03</b>	<b>1,37</b>	<b>73,94</b>	<b>20,22</b>	<b>3,67</b>	<b>0,77</b>	<b>100,00</b>	<b>0,03</b>	<b>1,43</b>	<b>69,54</b>	<b>23,13</b>	<b>4,88</b>	<b>0,99</b>	<b>100,00</b>
<b>Totaal 2de + 3de graad</b>																					
ASO	0,07	3,31	85,20	10,12	1,19	0,12	100,00	0,03	2,49	89,21	7,40	0,78	0,08	100,00	0,05	2,85	87,44	8,60	0,96	0,10	100,00
TSO	0,00	0,44	66,04	26,38	6,20	0,93	100,00	0,01	0,35	70,07	24,16	4,62	0,80	100,00	0,01	0,40	67,76	25,43	5,53	0,87	100,00
KSO	-	1,37	57,02	29,55	9,97	2,09	100,00	0,10	1,09	69,96	23,61	4,26	0,99	100,00	0,07	1,18	65,66	25,58	6,15	1,35	100,00
BSO	-	0,05	45,29	43,33	9,46	1,87	100,00	0,00	0,03	48,64	42,83	7,15	1,34	100,00	0,00	0,04	46,75	43,11	8,45	1,64	100,00
<b>Totaal</b>	<b>0,03</b>	<b>1,51</b>	<b>68,95</b>	<b>23,70</b>	<b>4,98</b>	<b>0,83</b>	<b>100,00</b>	<b>0,02</b>	<b>1,43</b>	<b>76,24</b>	<b>18,71</b>	<b>3,06</b>	<b>0,53</b>	<b>100,00</b>	<b>0,03</b>	<b>1,47</b>	<b>72,56</b>	<b>21,23</b>	<b>4,03</b>	<b>0,68</b>	<b>100,00</b>

Schoolse vertraging of schoolse achterstand :

- is het aantal leerjaren vertraging dat een leerling oploopt ten aanzien van het leerjaar waarin hij zich zou bevinden als hij normaal zou vorderen;
- is niet noodzakelijk een gevolg van zittenblijven, maar kan ook veroorzaakt worden door een verlate instap in het lager en/of secundair onderwijs;
- geeft een beeld over hoeveel achterstand een leerling in zijn totale schoolloopbaan heeft opgelopen.

In deze tabel wordt schoolse vertraging berekend op basis van een vergelijking tussen het leerjaar waarin de leerling is ingeschreven en het leerjaar waarin de leerling op grond van zijn geboortjaar en bij normale studievordering ingeschreven zou moeten zijn. Door atypische studieovergangen kan een leerling in het verleden schoolse vertraging opgelopen hebben die niet blijkt uit deze tabel (bv. overgang van 5de leerjaar naar 1B op basis van het leeftijdscriterium).

Schoolse voorsprong : is het aantal leerjaren voorsprong dat een leerling heeft ten aanzien van het leerjaar waarin hij zich zou bevinden als hij normaal zou vorderen.



## GEWOON SECUNDAIR ONDERWIJS

**Samenvatting schoolse vorderingen in de tweede en derde graad, per onderwijsvorm en geslacht - procentueel**  
(modulair onderwijs, derde leerjaar van de derde graad en Se-n-Se zijn niet inbegrepen in de cijfers)

**Leerlingen met vreemde nationaliteit**

aantal jaar	Jongens							Meisjes							Totaal							
	voorsprong		op leeftijd	achterstand			Totaal	voorsprong		op leeftijd	achterstand			Totaal	voorsprong		op leeftijd	achterstand			Totaal	
	>1	1	0	1	2	>2		>1	1	0	1	2	>2		>1	1	0	1	2	>2		
<b>2de graad</b>																						
ASO	-	2,21	53,41	33,56	9,37	1,45	100,00	0,10	0,97	53,57	34,84	9,41	1,12	100,00	0,06	1,48	53,50	34,31	9,40	1,25	100,00	
TSO	-	0,23	31,92	41,73	20,31	5,80	100,00	-	0,21	33,94	38,87	21,13	5,85	100,00	-	0,22	32,83	40,44	20,68	5,82	100,00	
KSO	-	-	25,33	48,00	18,67	8,00	100,00	-	0,65	31,17	44,16	24,03	-	100,00	-	0,44	29,26	45,41	22,27	2,62	100,00	
BSO	0,03	0,10	26,18	47,43	20,34	5,91	100,00	-	0,05	28,38	48,63	18,54	4,40	100,00	0,02	0,08	27,06	47,91	19,62	5,30	100,00	
<b>Totaal</b>	<b>0,02</b>	<b>0,64</b>	<b>34,24</b>	<b>42,55</b>	<b>17,71</b>	<b>4,85</b>	<b>100,00</b>	<b>0,04</b>	<b>0,45</b>	<b>39,20</b>	<b>40,91</b>	<b>15,97</b>	<b>3,43</b>	<b>100,00</b>	<b>0,03</b>	<b>0,55</b>	<b>36,60</b>	<b>41,77</b>	<b>16,88</b>	<b>4,17</b>	<b>100,00</b>	
<b>3de graad</b>																						
ASO	0,11	1,29	50,22	31,08	13,66	3,66	100,00	-	1,01	53,36	33,26	10,13	2,24	100,00	0,04	1,12	52,05	32,34	11,61	2,83	100,00	
TSO	0,07	0,07	27,38	36,20	25,69	10,59	100,00	-	0,16	31,50	35,28	24,01	9,05	100,00	0,04	0,11	29,28	35,78	24,91	9,87	100,00	
KSO	-	-	20,00	44,00	28,00	8,00	100,00	-	0,61	32,12	39,39	21,21	6,67	100,00	-	0,47	29,30	40,47	22,79	6,98	100,00	
BSO	-	0,05	22,21	42,75	23,27	11,73	100,00	-	0,32	22,40	44,22	22,14	10,91	100,00	-	0,16	22,29	43,37	22,80	11,39	100,00	
<b>Totaal</b>	<b>0,04</b>	<b>0,31</b>	<b>29,50</b>	<b>38,35</b>	<b>22,11</b>	<b>9,69</b>	<b>100,00</b>	<b>-</b>	<b>0,50</b>	<b>34,85</b>	<b>38,11</b>	<b>18,97</b>	<b>7,56</b>	<b>100,00</b>	<b>0,02</b>	<b>0,40</b>	<b>32,08</b>	<b>38,24</b>	<b>20,60</b>	<b>8,66</b>	<b>100,00</b>	
<b>Totaal 2de + 3de graad</b>																						
ASO	0,04	1,85	52,16	32,59	11,05	2,31	100,00	0,06	0,98	53,49	34,23	9,69	1,55	100,00	0,05	1,34	52,94	33,55	10,25	1,87	100,00	
TSO	0,03	0,16	29,87	39,24	22,74	7,96	100,00	-	0,19	32,81	37,22	22,46	7,32	100,00	0,02	0,17	31,22	38,31	22,61	7,67	100,00	
KSO	-	-	23,20	46,40	22,40	8,00	100,00	-	0,63	31,66	41,69	22,57	3,45	100,00	-	0,45	29,28	43,02	22,52	4,73	100,00	
BSO	0,02	0,08	24,47	45,42	21,60	8,41	100,00	-	0,17	25,71	46,66	20,15	7,31	100,00	0,01	0,12	24,98	45,93	21,01	7,96	100,00	
<b>Totaal</b>	<b>0,03</b>	<b>0,50</b>	<b>32,21</b>	<b>40,76</b>	<b>19,59</b>	<b>6,91</b>	<b>100,00</b>	<b>0,02</b>	<b>0,47</b>	<b>37,32</b>	<b>39,70</b>	<b>17,27</b>	<b>5,22</b>	<b>100,00</b>	<b>0,02</b>	<b>0,48</b>	<b>34,66</b>	<b>40,25</b>	<b>18,48</b>	<b>6,10</b>	<b>100,00</b>	

Schoolse vertraging of schoolse achterstand :

- is het aantal leerjaren vertraging dat een leerling oploopt ten aanzien van het leerjaar waarin hij zich zou bevinden als hij normaal zou vorderen;
- is niet noodzakelijk een gevolg van zittenblijven, maar kan ook veroorzaakt worden door een verlate instap in het lager en/of secundair onderwijs;
- geeft een beeld over hoeveel achterstand een leerling in zijn totale schoolloopbaan heeft opgelopen.

In deze tabel wordt schoolse vertraging berekend op basis van een vergelijking tussen het leerjaar waarin de leerling is ingeschreven en het leerjaar waarin de leerling op grond van zijn geboortjaar en bij normale studievordering ingeschreven zou moeten zijn. Door atypische studieovergangen kan een leerling in het verleden schoolse vertraging opgelopen hebben die niet blijkt uit deze tabel (bv. overgang van 5de leerjaar naar 1B op basis van het leeftijdscriterium).

Schoolse voorsprong : is het aantal leerjaren voorsprong dat een leerling heeft ten aanzien van het leerjaar waarin hij zich zou bevinden als hij normaal zou vorderen.

**GEWOON SECUNDAIR ONDERWIJS**

**Samenvatting schoolse vorderingen in de tweede en derde graad, per onderwijsvorm en geslacht - procentueel**  
(modulair onderwijs, derde leerjaar van de derde graad en Se-n-Se zijn niet inbegrepen in de cijfers)

**Algemeen totaal**

aantal jaar	Jongens							Meisjes							Totaal						
	voorsprong		op leeftijd	achterstand			Totaal	voorsprong		op leeftijd	achterstand			Totaal	voorsprong		op leeftijd	achterstand			Totaal
	>1	1	0	1	2	>2		>1	1	0	1	2	>2		>1	1	0	1	2	>2	
<b>2de graad</b>																					
ASO	0,05	3,15	85,43	9,84	1,40	0,14	100,00	0,03	2,38	87,62	8,61	1,23	0,13	100,00	0,04	2,72	86,64	9,16	1,30	0,13	100,00
TSO	0,01	0,39	67,22	25,33	6,12	0,93	100,00	0,01	0,34	69,39	24,05	5,33	0,88	100,00	0,01	0,37	68,14	24,79	5,79	0,91	100,00
KSO	-	0,93	58,30	29,98	9,34	1,45	100,00	0,05	0,95	70,00	23,71	4,83	0,47	100,00	0,03	0,94	66,33	25,67	6,24	0,78	100,00
BSO	0,01	0,05	43,74	44,04	10,10	2,06	100,00	-	0,04	47,62	43,07	7,90	1,37	100,00	0,00	0,05	45,38	43,63	9,17	1,77	100,00
<b>Totaal</b>	<b>0,03</b>	<b>1,46</b>	<b>69,09</b>	<b>23,40</b>	<b>5,15</b>	<b>0,87</b>	<b>100,00</b>	<b>0,02</b>	<b>1,40</b>	<b>75,22</b>	<b>19,22</b>	<b>3,59</b>	<b>0,55</b>	<b>100,00</b>	<b>0,02</b>	<b>1,43</b>	<b>72,10</b>	<b>21,35</b>	<b>4,38</b>	<b>0,72</b>	<b>100,00</b>
<b>3de graad</b>																					
ASO	0,09	3,37	81,34	12,93	1,96	0,33	100,00	0,04	2,46	87,15	8,92	1,24	0,19	100,00	0,06	2,85	84,67	10,63	1,54	0,25	100,00
TSO	0,00	0,46	60,17	29,10	8,42	1,84	100,00	0,01	0,33	65,45	26,11	6,47	1,64	100,00	0,00	0,40	62,46	27,80	7,57	1,75	100,00
KSO	-	1,60	52,17	31,06	11,89	3,28	100,00	0,14	1,16	64,25	26,18	6,41	1,86	100,00	0,09	1,31	60,10	27,86	8,29	2,35	100,00
BSO	-	0,06	40,26	43,23	12,67	3,78	100,00	0,01	0,06	43,19	43,67	10,07	3,00	100,00	0,00	0,06	41,55	43,43	11,52	3,43	100,00
<b>Totaal</b>	<b>0,03</b>	<b>1,40</b>	<b>62,56</b>	<b>26,94</b>	<b>7,26</b>	<b>1,81</b>	<b>100,00</b>	<b>0,03</b>	<b>1,31</b>	<b>71,30</b>	<b>21,43</b>	<b>4,70</b>	<b>1,23</b>	<b>100,00</b>	<b>0,03</b>	<b>1,36</b>	<b>66,92</b>	<b>24,19</b>	<b>5,98</b>	<b>1,52</b>	<b>100,00</b>
<b>Totaal 2de + 3de graad</b>																					
ASO	0,07	3,24	83,69	11,15	1,64	0,22	100,00	0,04	2,42	87,41	8,75	1,23	0,16	100,00	0,05	2,78	85,78	9,80	1,41	0,18	100,00
TSO	0,01	0,42	63,70	27,21	7,27	1,38	100,00	0,01	0,34	67,37	25,10	5,91	1,27	100,00	0,01	0,39	65,28	26,31	6,69	1,34	100,00
KSO	-	1,29	55,00	30,56	10,71	2,44	100,00	0,09	1,05	67,10	24,96	5,62	1,17	100,00	0,06	1,13	63,12	26,80	7,30	1,59	100,00
BSO	0,00	0,06	42,08	43,66	11,33	2,88	100,00	0,00	0,05	45,42	43,37	8,98	2,18	100,00	0,00	0,05	43,53	43,53	10,31	2,58	100,00
<b>Totaal</b>	<b>0,03</b>	<b>1,43</b>	<b>66,05</b>	<b>25,04</b>	<b>6,13</b>	<b>1,31</b>	<b>100,00</b>	<b>0,02</b>	<b>1,36</b>	<b>73,36</b>	<b>20,27</b>	<b>4,11</b>	<b>0,87</b>	<b>100,00</b>	<b>0,03</b>	<b>1,39</b>	<b>69,66</b>	<b>22,68</b>	<b>5,14</b>	<b>1,10</b>	<b>100,00</b>

Schoolse vertraging of schoolse achterstand :

- is het aantal leerjaren vertraging dat een leerling oploopt ten aanzien van het leerjaar waarin hij zich zou bevinden als hij normaal zou vorderen;
- is niet noodzakelijk een gevolg van zittenblijven, maar kan ook veroorzaakt worden door een verlate instap in het lager en/of secundair onderwijs;
- geeft een beeld over hoeveel achterstand een leerling in zijn totale schoolloopbaan heeft opgelopen.

In deze tabel wordt schoolse vertraging berekend op basis van een vergelijking tussen het leerjaar waarin de leerling is ingeschreven en het leerjaar waarin de leerling op grond van zijn geboortjaar en bij normale studievordering ingeschreven zou moeten zijn. Door atypische studieovergangen kan een leerling in het verleden schoolse vertraging opgelopen hebben die niet blijkt uit deze tabel (bv. overgang van 5de leerjaar naar 1B op basis van het leeftijdscriterium).

Schoolse voorsprong : is het aantal leerjaren voorsprong dat een leerling heeft ten aanzien van het leerjaar waarin hij zich zou bevinden als hij normaal zou vorderen.



## GEWOON SECUNDAIR ONDERWIJS

## Zittenblijven per graad, leerjaar, onderwijsvorm en geslacht

(anderstalige nieuwkomers, modulair onderwijs, derde leerjaar van de derde graad en Se-n-Se zijn niet inbegrepen in de cijfers)

## Leerlingen met Belgische nationaliteit

	Zittenblijver			Geen zittenblijver			Onbekend of NVT			Totaal			Percentage zittenblijvers		
	J	M	T	J	M	T	J	M	T	J	M	T	J	M	T
<b>1ste graad</b>															
<b>1ste leerjaar</b>															
1ste leerjaar A	855	536	1.391	29.216	29.623	58.839	150	181	331	30.221	30.340	60.561	2,84	1,78	2,31
1ste leerjaar B	54	20	74	3.995	3.253	7.248	49	27	76	4.098	3.300	7.398	1,33	0,61	1,01
<b>Totaal 1ste leerjaar</b>	<b>909</b>	<b>556</b>	<b>1.465</b>	<b>33.211</b>	<b>32.876</b>	<b>66.087</b>	<b>199</b>	<b>208</b>	<b>407</b>	<b>34.319</b>	<b>33.640</b>	<b>67.959</b>	<b>2,66</b>	<b>1,66</b>	<b>2,17</b>
<b>2de leerjaar</b>															
2de leerjaar	728	389	1.117	27.231	28.286	55.517	56	50	106	28.015	28.725	56.740	2,60	1,36	1,97
Beroepsvoorbereidend leerjaar	250	113	363	5.453	4.225	9.678	35	37	72	5.738	4.375	10.113	4,38	2,60	3,62
<b>Totaal 2de leerjaar</b>	<b>978</b>	<b>502</b>	<b>1.480</b>	<b>32.684</b>	<b>32.511</b>	<b>65.195</b>	<b>91</b>	<b>87</b>	<b>178</b>	<b>33.753</b>	<b>33.100</b>	<b>66.853</b>	<b>2,91</b>	<b>1,52</b>	<b>2,22</b>
<b>Totaal 1ste graad</b>	<b>1.887</b>	<b>1.058</b>	<b>2.945</b>	<b>65.895</b>	<b>65.387</b>	<b>131.282</b>	<b>290</b>	<b>295</b>	<b>585</b>	<b>68.072</b>	<b>66.740</b>	<b>134.812</b>	<b>2,78</b>	<b>1,59</b>	<b>2,19</b>
<b>2de graad</b>															
<b>1ste leerjaar</b>															
ASO	458	296	754	15.045	18.277	33.322	30	41	71	15.533	18.614	34.147	2,95	1,59	2,21
TSO	1.208	619	1.827	10.076	7.259	17.335	23	26	49	11.307	7.904	19.211	10,71	7,86	9,53
KSO	84	105	189	345	872	1.217	3	4	7	432	981	1.413	19,58	10,75	13,44
BSO	704	316	1.020	6.403	4.931	11.334	120	59	179	7.227	5.306	12.533	9,91	6,02	8,26
<b>Totaal</b>	<b>2.454</b>	<b>1.336</b>	<b>3.790</b>	<b>31.869</b>	<b>31.339</b>	<b>63.208</b>	<b>176</b>	<b>130</b>	<b>306</b>	<b>34.499</b>	<b>32.805</b>	<b>67.304</b>	<b>7,15</b>	<b>4,09</b>	<b>5,66</b>
<b>2de leerjaar</b>															
ASO	390	223	613	12.641	16.253	28.894	30	29	59	13.061	16.505	29.566	2,99	1,35	2,08
TSO	955	402	1.357	10.307	8.040	18.347	24	12	36	11.286	8.454	19.740	8,48	4,76	6,89
KSO	57	63	120	398	910	1.308	2	5	7	457	978	1.435	12,53	6,47	8,40
BSO	458	220	678	6.523	5.038	11.561	66	46	112	7.047	5.304	12.351	6,56	4,18	5,54
<b>Totaal</b>	<b>1.860</b>	<b>908</b>	<b>2.768</b>	<b>29.869</b>	<b>30.241</b>	<b>60.110</b>	<b>122</b>	<b>92</b>	<b>214</b>	<b>31.851</b>	<b>31.241</b>	<b>63.092</b>	<b>5,86</b>	<b>2,92</b>	<b>4,40</b>
<b>Totaal 2de graad</b>	<b>4.314</b>	<b>2.244</b>	<b>6.558</b>	<b>61.738</b>	<b>61.580</b>	<b>123.318</b>	<b>298</b>	<b>222</b>	<b>520</b>	<b>66.350</b>	<b>64.046</b>	<b>130.396</b>	<b>6,53</b>	<b>3,52</b>	<b>5,05</b>

## GEWOON SECUNDAIR ONDERWIJS

## Zittenblijven per graad, leerjaar, onderwijsvorm en geslacht

(anderstalige nieuwkomers, modulair onderwijs, derde leerjaar van de derde graad en Se-n-Se zijn niet inbegrepen in de cijfers) (vervolg)

## Leerlingen met Belgische nationaliteit

	Zittenblijver			Geen zittenblijver			Onbekend of NVT			Totaal			Percentage zittenblijvers		
	J	M	T	J	M	T	J	M	T	J	M	T	J	M	T
<b>3de graad</b>															
<b>1ste leerjaar</b>															
ASO	612	392	1.004	10.430	14.187	24.617	26	40	66	11.068	14.619	25.687	5,54	2,69	3,92
TSO	1.618	836	2.454	10.701	8.383	19.084	26	54	80	12.345	9.273	21.618	13,13	9,07	11,39
KSO	106	114	220	478	955	1.433	11	11	22	595	1.080	1.675	18,15	10,66	13,31
BSO	593	390	983	6.433	5.087	11.520	86	77	163	7.112	5.554	12.666	8,44	7,12	7,86
<b>Totaal</b>	<b>2.929</b>	<b>1.732</b>	<b>4.661</b>	<b>28.042</b>	<b>28.612</b>	<b>56.654</b>	<b>149</b>	<b>182</b>	<b>331</b>	<b>31.120</b>	<b>30.526</b>	<b>61.646</b>	<b>9,46</b>	<b>5,71</b>	<b>7,60</b>
<b>2de leerjaar</b>															
ASO	158	119	277	10.011	13.619	23.630	20	38	58	10.189	13.776	23.965	1,55	0,87	1,16
TSO	436	149	585	10.005	7.972	17.977	4	15	19	10.445	8.136	18.581	4,18	1,83	3,15
KSO	22	13	35	458	895	1.353	2	1	3	482	909	1.391	4,58	1,43	2,52
BSO	311	160	471	5.961	5.016	10.977	20	33	53	6.292	5.209	11.501	4,96	3,09	4,11
<b>Totaal</b>	<b>927</b>	<b>441</b>	<b>1.368</b>	<b>26.435</b>	<b>27.502</b>	<b>53.937</b>	<b>46</b>	<b>87</b>	<b>133</b>	<b>27.408</b>	<b>28.030</b>	<b>55.438</b>	<b>3,39</b>	<b>1,58</b>	<b>2,47</b>
<b>Totaal 3de graad</b>	<b>3.856</b>	<b>2.173</b>	<b>6.029</b>	<b>54.477</b>	<b>56.114</b>	<b>110.591</b>	<b>195</b>	<b>269</b>	<b>464</b>	<b>58.528</b>	<b>58.556</b>	<b>117.084</b>	<b>6,61</b>	<b>3,73</b>	<b>5,17</b>
<b>Algemeen totaal</b>	<b>10.057</b>	<b>5.475</b>	<b>15.532</b>	<b>182.110</b>	<b>183.081</b>	<b>365.191</b>	<b>783</b>	<b>786</b>	<b>1.569</b>	<b>192.950</b>	<b>189.342</b>	<b>382.292</b>	<b>5,23</b>	<b>2,90</b>	<b>4,08</b>

Voor het bepalen van 'zittenblijven' werden de leerlingengegevens van de officiële registratiedatum (1 februari of eerste schooldag van februari) vergeleken met de leerlingengegevens van de officiële registratiedatum van het schooljaar voordien.

Een zittenblijver is een leerling die op 1 februari van het huidig schooljaar in hetzelfde leerjaar was ingeschreven als op 1 februari van het vorige schooljaar.

De categorie 'Onbekend of NVT' bevat de leerlingen waarvoor geen vergelijking gemaakt kon worden omdat deze leerlingen:

- in het vorige schooljaar niet ingeschreven waren in het Vlaams onderwijs op de eerste schooldag van februari;
- ingeschreven waren in opleidingsvorm 1, 2 of 3 van het buitengewoon secundair onderwijs;
- ingeschreven waren in het deeltijds beroepssecundair onderwijs;
- ingeschreven zijn (of waren) in het onthaalonderwijs voor anderstalige nieuwkomers (OKAN) of in het modulair onderwijs, die beide buiten de graden- en leerjarenstructuur vallen.

Bij de berekening van het percentage zittenblijven wordt enkel rekening gehouden met de leerlingen waarover een uitspraak gedaan kan worden, m.a.w. de kolom 'Onbekend of NVT' wordt buiten beschouwing gelaten.

In de voorgaande jaarboeken werd voor het basis- en secundair onderwijs en voor het deeltijds kunstonderwijs steeds gebruik gemaakt van de door de school geregistreerde en aan het beleidsdomein Onderwijs en Vorming meegedeelde nationaliteit. Vanaf het schooljaar 2011-2012 wordt voor gegevens naar nationaliteit, dus ook in de tabellen die een indeling naar Belg/niet-Belg bevatten, de officiële nationaliteit gebruikt, voor zover die gekend is. Voor leerlingen van wie de officiële nationaliteit niet gekend is, wordt nog steeds de door de school geregistreerde nationaliteit gebruikt.



## GEWOON SECUNDAIR ONDERWIJS

## Zittenblijven per graad, leerjaar, onderwijsvorm en geslacht

(anderstalige nieuwkomers, modulair onderwijs, derde leerjaar van de derde graad en Se-n-Se zijn niet inbegrepen in de cijfers)

## Leerlingen met vreemde nationaliteit

	Zittenblijver			Geen zittenblijver			Onbekend of NVT			Totaal			Percentage zittenblijvers		
	J	M	T	J	M	T	J	M	T	J	M	T	J	M	T
<b>1ste graad</b>															
<b>1ste leerjaar</b>															
1ste leerjaar A	179	148	327	1.793	1.956	3.749	195	194	389	2.167	2.298	4.465	9,08	7,03	8,02
1ste leerjaar B	43	14	57	783	570	1.353	261	137	398	1.087	721	1.808	5,21	2,40	4,04
<b>Totaal 1ste leerjaar</b>	<b>222</b>	<b>162</b>	<b>384</b>	<b>2.576</b>	<b>2.526</b>	<b>5.102</b>	<b>456</b>	<b>331</b>	<b>787</b>	<b>3.254</b>	<b>3.019</b>	<b>6.273</b>	<b>7,93</b>	<b>6,03</b>	<b>7,00</b>
<b>2de leerjaar</b>															
2de leerjaar	98	52	150	1.666	1.775	3.441	108	151	259	1.872	1.978	3.850	5,56	2,85	4,18
Beroepsvoorbereidend leerjaar	73	49	122	1.004	703	1.707	146	110	256	1.223	862	2.085	6,78	6,52	6,67
<b>Totaal 2de leerjaar</b>	<b>171</b>	<b>101</b>	<b>272</b>	<b>2.670</b>	<b>2.478</b>	<b>5.148</b>	<b>254</b>	<b>261</b>	<b>515</b>	<b>3.095</b>	<b>2.840</b>	<b>5.935</b>	<b>6,02</b>	<b>3,92</b>	<b>5,02</b>
<b>Totaal 1ste graad</b>	<b>393</b>	<b>263</b>	<b>656</b>	<b>5.246</b>	<b>5.004</b>	<b>10.250</b>	<b>710</b>	<b>592</b>	<b>1.302</b>	<b>6.349</b>	<b>5.859</b>	<b>12.208</b>	<b>6,97</b>	<b>4,99</b>	<b>6,02</b>
<b>2de graad</b>															
<b>1ste leerjaar</b>															
ASO	37	48	85	764	1.029	1.793	38	69	107	839	1.146	1.985	4,62	4,46	4,53
TSO	142	104	246	672	501	1.173	103	83	186	917	688	1.605	17,44	17,19	17,34
KSO	7	12	19	28	60	88	2	13	15	37	85	122	20,00	16,67	17,76
BSO	145	100	245	1.155	763	1.918	252	175	427	1.552	1.038	2.590	11,15	11,59	11,33
<b>Totaal</b>	<b>331</b>	<b>264</b>	<b>595</b>	<b>2.619</b>	<b>2.353</b>	<b>4.972</b>	<b>395</b>	<b>340</b>	<b>735</b>	<b>3.345</b>	<b>2.957</b>	<b>6.302</b>	<b>11,22</b>	<b>10,09</b>	<b>10,69</b>
<b>2de leerjaar</b>															
ASO	33	30	63	540	828	1.368	39	57	96	612	915	1.527	5,76	3,50	4,40
TSO	86	57	143	661	617	1.278	59	58	117	806	732	1.538	11,51	8,46	10,06
KSO	5	5	10	26	53	79	7	11	18	38	69	107	16,13	8,62	11,24
BSO	93	41	134	1.099	746	1.845	132	106	238	1.324	893	2.217	7,80	5,21	6,77
<b>Totaal</b>	<b>217</b>	<b>133</b>	<b>350</b>	<b>2.326</b>	<b>2.244</b>	<b>4.570</b>	<b>237</b>	<b>232</b>	<b>469</b>	<b>2.780</b>	<b>2.609</b>	<b>5.389</b>	<b>8,53</b>	<b>5,60</b>	<b>7,11</b>
<b>Totaal 2de graad</b>	<b>548</b>	<b>397</b>	<b>945</b>	<b>4.945</b>	<b>4.597</b>	<b>9.542</b>	<b>632</b>	<b>572</b>	<b>1.204</b>	<b>6.125</b>	<b>5.566</b>	<b>11.691</b>	<b>9,98</b>	<b>7,95</b>	<b>9,01</b>

## GEWOON SECUNDAIR ONDERWIJS

## Zittenblijven per graad, leerjaar, onderwijsvorm en geslacht

(anderstalige nieuwkomers, modulair onderwijs, derde leerjaar van de derde graad en Se-n-Se zijn niet inbegrepen in de cijfers) (vervolg)

## Leerlingen met vreemde nationaliteit

	Zittenblijver			Geen zittenblijver			Onbekend of NVT			Totaal			Percentage zittenblijvers		
	J	M	T	J	M	T	J	M	T	J	M	T	J	M	T
<b>3de graad</b>															
<b>1ste leerjaar</b>															
ASO	41	49	90	415	621	1.036	32	50	82	488	720	1.208	8,99	7,31	7,99
TSO	140	75	215	638	560	1.198	46	65	111	824	700	1.524	17,99	11,81	15,22
KSO	7	15	22	17	60	77	3	29	32	27	104	131	29,17	20,00	22,22
BSO	104	70	174	1.061	706	1.767	113	78	191	1.278	854	2.132	8,93	9,02	8,96
<b>Totaal</b>	<b>292</b>	<b>209</b>	<b>501</b>	<b>2.131</b>	<b>1.947</b>	<b>4.078</b>	<b>194</b>	<b>222</b>	<b>416</b>	<b>2.617</b>	<b>2.378</b>	<b>4.995</b>	<b>12,05</b>	<b>9,69</b>	<b>10,94</b>
<b>2de leerjaar</b>															
ASO	17	8	25	401	536	937	24	29	53	442	573	1.015	4,07	1,47	2,60
TSO	36	13	49	547	493	1.040	10	10	20	593	516	1.109	6,17	2,57	4,50
KSO	1	-	1	21	58	79	1	3	4	23	61	84	4,55	-	1,25
BSO	55	27	82	827	674	1.501	6	3	9	888	704	1.592	6,24	3,85	5,18
<b>Totaal</b>	<b>109</b>	<b>48</b>	<b>157</b>	<b>1.796</b>	<b>1.761</b>	<b>3.557</b>	<b>41</b>	<b>45</b>	<b>86</b>	<b>1.946</b>	<b>1.854</b>	<b>3.800</b>	<b>5,72</b>	<b>2,65</b>	<b>4,23</b>
<b>Totaal 3de graad</b>	<b>401</b>	<b>257</b>	<b>658</b>	<b>3.927</b>	<b>3.708</b>	<b>7.635</b>	<b>235</b>	<b>267</b>	<b>502</b>	<b>4.563</b>	<b>4.232</b>	<b>8.795</b>	<b>9,27</b>	<b>6,48</b>	<b>7,93</b>
<b>Algemeen totaal</b>	<b>1.342</b>	<b>917</b>	<b>2.259</b>	<b>14.118</b>	<b>13.309</b>	<b>27.427</b>	<b>1.577</b>	<b>1.431</b>	<b>3.008</b>	<b>17.037</b>	<b>15.657</b>	<b>32.694</b>	<b>8,68</b>	<b>6,45</b>	<b>7,61</b>

Voor het bepalen van 'zittenblijven' werden de leerlingengegevens van de officiële registratiedatum (1 februari of eerste schooldag van februari) vergeleken met de leerlingengegevens van de officiële registratiedatum van het schooljaar voordien.

Een zittenblijver is een leerling die op 1 februari van het huidig schooljaar in hetzelfde leerjaar was ingeschreven als op 1 februari van het vorige schooljaar.

De categorie 'Onbekend of NVT' bevat de leerlingen waarvoor geen vergelijking gemaakt kon worden omdat deze leerlingen:

- in het vorige schooljaar niet ingeschreven waren in het Vlaams onderwijs op de eerste schooldag van februari;
- ingeschreven waren in opleidingsvorm 1, 2 of 3 van het buitengewoon secundair onderwijs;
- ingeschreven waren in het deeltijds beroepssecundair onderwijs;
- ingeschreven zijn (of waren) in de onthaalklas voor anderstalige nieuwkomers (OKAN) of in het modulair onderwijs, die beide buiten de graden- en leerjarenstructuur vallen.

Bij de berekening van het percentage zittenblijven wordt enkel rekening gehouden met de leerlingen waarover een uitspraak gedaan kan worden, m.a.w. de kolom 'Onbekend of NVT' wordt buiten beschouwing gelaten.

In de voorgaande jaarboeken werd voor het basis- en secundair onderwijs en voor het deeltijds kunstonderwijs steeds gebruik gemaakt van de door de school geregistreerde en aan het beleidsdomein Onderwijs en Vorming meegedeelde nationaliteit. Vanaf het schooljaar 2011-2012 wordt voor gegevens naar nationaliteit, dus ook in de tabellen die een indeling naar Belg/niet-Belg bevatten, de officiële nationaliteit gebruikt, voor zover die gekend is. Voor leerlingen van wie de officiële nationaliteit niet gekend is, wordt nog steeds de door de school geregistreerde nationaliteit gebruikt.





## GEWOON SECUNDAIR ONDERWIJS

## Zittenblijven per graad, leerjaar, onderwijsvorm en geslacht

(anderstalige nieuwkomers, modulair onderwijs, derde leerjaar van de derde graad en Se-n-Se zijn niet inbegrepen in de cijfers)

## Totaal aantal leerlingen

	Zittenblijver			Geen zittenblijver			Onbekend of NVT			Totaal			Percentage zittenblijvers		
	J	M	T	J	M	T	J	M	T	J	M	T	J	M	T
<b>1ste graad</b>															
<b>1ste leerjaar</b>															
1ste leerjaar A	1.034	684	1.718	31.009	31.579	62.588	345	375	720	32.388	32.638	65.026	3,23	2,12	2,67
1ste leerjaar B	97	34	131	4.778	3.823	8.601	310	164	474	5.185	4.021	9.206	1,99	0,88	1,50
<b>Totaal 1ste leerjaar</b>	<b>1.131</b>	<b>718</b>	<b>1.849</b>	<b>35.787</b>	<b>35.402</b>	<b>71.189</b>	<b>655</b>	<b>539</b>	<b>1.194</b>	<b>37.573</b>	<b>36.659</b>	<b>74.232</b>	<b>3,06</b>	<b>1,99</b>	<b>2,53</b>
<b>2de leerjaar</b>															
2de leerjaar	826	441	1.267	28.897	30.061	58.958	164	201	365	29.887	30.703	60.590	2,78	1,45	2,10
Beroepsvoorbereidend leerjaar	323	162	485	6.457	4.928	11.385	181	147	328	6.961	5.237	12.198	4,76	3,18	4,09
<b>Totaal 2de leerjaar</b>	<b>1.149</b>	<b>603</b>	<b>1.752</b>	<b>35.354</b>	<b>34.989</b>	<b>70.343</b>	<b>345</b>	<b>348</b>	<b>693</b>	<b>36.848</b>	<b>35.940</b>	<b>72.788</b>	<b>3,15</b>	<b>1,69</b>	<b>2,43</b>
<b>Totaal 1ste graad</b>	<b>2.280</b>	<b>1.321</b>	<b>3.601</b>	<b>71.141</b>	<b>70.391</b>	<b>141.532</b>	<b>1.000</b>	<b>887</b>	<b>1.887</b>	<b>74.421</b>	<b>72.599</b>	<b>147.020</b>	<b>3,11</b>	<b>1,84</b>	<b>2,48</b>
<b>2de graad</b>															
<b>1ste leerjaar</b>															
ASO	495	344	839	15.809	19.306	35.115	68	110	178	16.372	19.760	36.132	3,04	1,75	2,33
TSO	1.350	723	2.073	10.748	7.760	18.508	126	109	235	12.224	8.592	20.816	11,16	8,52	10,07
KSO	91	117	208	373	932	1.305	5	17	22	469	1.066	1.535	19,61	11,15	13,75
BSO	849	416	1.265	7.558	5.694	13.252	372	234	606	8.779	6.344	15.123	10,10	6,81	8,71
<b>Totaal</b>	<b>2.785</b>	<b>1.600</b>	<b>4.385</b>	<b>34.488</b>	<b>33.692</b>	<b>68.180</b>	<b>571</b>	<b>470</b>	<b>1.041</b>	<b>37.844</b>	<b>35.762</b>	<b>73.606</b>	<b>7,47</b>	<b>4,53</b>	<b>6,04</b>
<b>2de leerjaar</b>															
ASO	423	253	676	13.181	17.081	30.262	69	86	155	13.673	17.420	31.093	3,11	1,46	2,19
TSO	1.041	459	1.500	10.968	8.657	19.625	83	70	153	12.092	9.186	21.278	8,67	5,04	7,10
KSO	62	68	130	424	963	1.387	9	16	25	495	1.047	1.542	12,76	6,60	8,57
BSO	551	261	812	7.622	5.784	13.406	198	152	350	8.371	6.197	14.568	6,74	4,32	5,71
<b>Totaal</b>	<b>2.077</b>	<b>1.041</b>	<b>3.118</b>	<b>32.195</b>	<b>32.485</b>	<b>64.680</b>	<b>359</b>	<b>324</b>	<b>683</b>	<b>34.631</b>	<b>33.850</b>	<b>68.481</b>	<b>6,06</b>	<b>3,11</b>	<b>4,60</b>
<b>Totaal 2de graad</b>	<b>4.862</b>	<b>2.641</b>	<b>7.503</b>	<b>66.683</b>	<b>66.177</b>	<b>132.860</b>	<b>930</b>	<b>794</b>	<b>1.724</b>	<b>72.475</b>	<b>69.612</b>	<b>142.087</b>	<b>6,80</b>	<b>3,84</b>	<b>5,35</b>

## GEWOON SECUNDAIR ONDERWIJS

## Zittenblijven per graad, leerjaar, onderwijsvorm en geslacht

(anderstalige nieuwkomers, modulair onderwijs, derde leerjaar van de derde graad en Se-n-Se zijn niet inbegrepen in de cijfers) (vervolg)

## Totaal aantal leerlingen

	Zittenblijver			Geen zittenblijver			Onbekend of NVT			Totaal			Percentage zittenblijvers		
	J	M	T	J	M	T	J	M	T	J	M	T	J	M	T
<b>3de graad</b>															
<b>1ste leerjaar</b>															
ASO	653	441	1.094	10.845	14.808	25.653	58	90	148	11.556	15.339	26.895	5,68	2,89	4,09
TSO	1.758	911	2.669	11.339	8.943	20.282	72	119	191	13.169	9.973	23.142	13,42	9,24	11,63
KSO	113	129	242	495	1.015	1.510	14	40	54	622	1.184	1.806	18,59	11,28	13,81
BSO	697	460	1.157	7.494	5.793	13.287	199	155	354	8.390	6.408	14.798	8,51	7,36	8,01
<b>Totaal</b>	<b>3.221</b>	<b>1.941</b>	<b>5.162</b>	<b>30.173</b>	<b>30.559</b>	<b>60.732</b>	<b>343</b>	<b>404</b>	<b>747</b>	<b>33.737</b>	<b>32.904</b>	<b>66.641</b>	<b>9,65</b>	<b>5,97</b>	<b>7,83</b>
<b>2de leerjaar</b>															
ASO	175	127	302	10.412	14.155	24.567	44	67	111	10.631	14.349	24.980	1,65	0,89	1,21
TSO	472	162	634	10.552	8.465	19.017	14	25	39	11.038	8.652	19.690	4,28	1,88	3,23
KSO	23	13	36	479	953	1.432	3	4	7	505	970	1.475	4,58	1,35	2,45
BSO	366	187	553	6.788	5.690	12.478	26	36	62	7.180	5.913	13.093	5,12	3,18	4,24
<b>Totaal</b>	<b>1.036</b>	<b>489</b>	<b>1.525</b>	<b>28.231</b>	<b>29.263</b>	<b>57.494</b>	<b>87</b>	<b>132</b>	<b>219</b>	<b>29.354</b>	<b>29.884</b>	<b>59.238</b>	<b>3,54</b>	<b>1,64</b>	<b>2,58</b>
<b>Totaal 3de graad</b>	<b>4.257</b>	<b>2.430</b>	<b>6.687</b>	<b>58.404</b>	<b>59.822</b>	<b>118.226</b>	<b>430</b>	<b>536</b>	<b>966</b>	<b>63.091</b>	<b>62.788</b>	<b>125.879</b>	<b>6,79</b>	<b>3,90</b>	<b>5,35</b>
<b>Algemeen totaal</b>	<b>11.399</b>	<b>6.392</b>	<b>17.791</b>	<b>196.228</b>	<b>196.390</b>	<b>392.618</b>	<b>2.360</b>	<b>2.217</b>	<b>4.577</b>	<b>209.987</b>	<b>204.999</b>	<b>414.986</b>	<b>5,49</b>	<b>3,15</b>	<b>4,33</b>

Voor het bepalen van 'zittenblijven' werden de leerlingengegevens van de officiële registratiedatum (1 februari of eerste schooldag van februari) vergeleken met de leerlingengegevens van de officiële registratiedatum van het schooljaar voordien.

Een zittenblijver is een leerling die op 1 februari van het huidig schooljaar in hetzelfde leerjaar was ingeschreven als op 1 februari van het vorige schooljaar.

De categorie 'Onbekend of NVT' bevat de leerlingen waarvoor geen vergelijking gemaakt kon worden omdat deze leerlingen:

- in het vorige schooljaar niet ingeschreven waren in het Vlaams onderwijs op de eerste schooldag van februari;
- ingeschreven waren in opleidingsvorm 1, 2 of 3 van het buitengewoon secundair onderwijs;
- ingeschreven waren in het deeltijds beroepssecundair onderwijs;
- ingeschreven zijn (of waren) in de onthaalklas voor anderstalige nieuwkomers (OKAN) of in het modulair onderwijs, die beide buiten de graden- en leerjarenstructuur vallen.

Bij de berekening van het percentage zittenblijven wordt enkel rekening gehouden met de leerlingen waarover een uitspraak gedaan kan worden, m.a.w. de kolom 'Onbekend of NVT' wordt buiten beschouwing gelaten.



## GEWOON SECUNDAIR ONDERWIJS

Samenvatting zittenblijven tweede en derde graad, per graad, onderwijsvorm en geslacht  
(modulair onderwijs, derde leerjaar van de derde graad en Se-n-Se zijn niet inbegrepen in de cijfers)

## Leerlingen met Belgische nationaliteit

	Zittenblijver			Geen zittenblijver			Onbekend of NVT			Totaal			Percentage zittenblijvers		
	J	M	T	J	M	T	J	M	T	J	M	T	J	M	T
<b>2de graad</b>															
ASO	848	519	1.367	27.686	34.530	62.216	60	70	130	28.594	35.119	63.713	2,97	1,48	2,15
TSO	2.163	1.021	3.184	20.383	15.299	35.682	47	38	85	22.593	16.358	38.951	9,59	6,26	8,19
KSO	141	168	309	743	1.782	2.525	5	9	14	889	1.959	2.848	15,95	8,62	10,90
BSO	1.162	536	1.698	12.926	9.969	22.895	186	105	291	14.274	10.610	24.884	8,25	5,10	6,90
<b>Totaal</b>	<b>4.314</b>	<b>2.244</b>	<b>6.558</b>	<b>61.738</b>	<b>61.580</b>	<b>123.318</b>	<b>298</b>	<b>222</b>	<b>520</b>	<b>66.350</b>	<b>64.046</b>	<b>130.396</b>	<b>6,53</b>	<b>3,52</b>	<b>5,05</b>
<b>3de graad</b>															
ASO	770	511	1.281	20.441	27.806	48.247	46	78	124	21.257	28.395	49.652	3,63	1,80	2,59
TSO	2.054	985	3.039	20.706	16.355	37.061	30	69	99	22.790	17.409	40.199	9,02	5,68	7,58
KSO	128	127	255	936	1.850	2.786	13	12	25	1.077	1.989	3.066	12,03	6,42	8,39
BSO	904	550	1.454	12.394	10.103	22.497	106	110	216	13.404	10.763	24.167	6,80	5,16	6,07
<b>Totaal</b>	<b>3.856</b>	<b>2.173</b>	<b>6.029</b>	<b>54.477</b>	<b>56.114</b>	<b>110.591</b>	<b>195</b>	<b>269</b>	<b>464</b>	<b>58.528</b>	<b>58.556</b>	<b>117.084</b>	<b>6,61</b>	<b>3,73</b>	<b>5,17</b>
<b>Totaal 2de + 3de graad</b>															
ASO	1.618	1.030	2.648	48.127	62.336	110.463	106	148	254	49.851	63.514	113.365	3,25	1,63	2,34
TSO	4.217	2.006	6.223	41.089	31.654	72.743	77	107	184	45.383	33.767	79.150	9,31	5,96	7,88
KSO	269	295	564	1.679	3.632	5.311	18	21	39	1.966	3.948	5.914	13,81	7,51	9,60
BSO	2.066	1.086	3.152	25.320	20.072	45.392	292	215	507	27.678	21.373	49.051	7,54	5,13	6,49
<b>Totaal</b>	<b>8.170</b>	<b>4.417</b>	<b>12.587</b>	<b>116.215</b>	<b>117.694</b>	<b>233.909</b>	<b>493</b>	<b>491</b>	<b>984</b>	<b>124.878</b>	<b>122.602</b>	<b>247.480</b>	<b>6,57</b>	<b>3,62</b>	<b>5,11</b>

Voor het bepalen van 'zittenblijven' werden de leerlingengegevens van de officiële registratiedatum (1 februari of eerste schooldag van februari) vergeleken met de leerlingengegevens van de officiële registratiedatum van het schooljaar voordien.

Een zittenblijver is een leerling die op 1 februari van het huidig schooljaar in hetzelfde leerjaar was ingeschreven als op 1 februari van het vorige schooljaar..

De categorie 'Onbekend of NVT' bevat de leerlingen waarvoor geen vergelijking gemaakt kon worden omdat deze leerlingen:

- in het vorige schooljaar niet ingeschreven waren in het Vlaams onderwijs op de eerste schooldag van februari;
- ingeschreven waren in opleidingsvorm 1, 2 of 3 van het buitengewoon secundair onderwijs;
- ingeschreven waren in het deeltijds beroepssecundair onderwijs;
- ingeschreven zijn (of waren) in de onthaalklas voor anderstalige nieuwkomers (OKAN) of in het modulair onderwijs, die beide buiten de graden- en leerjarenstructuur vallen.

Bij de berekening van het percentage zittenblijven wordt enkel rekening gehouden met de leerlingen waarover een uitspraak gedaan kan worden, m.a.w. de kolom 'Onbekend of NVT' wordt buiten beschouwing gelaten.

## GEWOON SECUNDAIR ONDERWIJS

**Samenvatting zittenblijven tweede en derde graad, per graad, onderwijsvorm en geslacht**  
(modulair onderwijs, derde leerjaar van de derde graad en Se-n-Se zijn niet inbegrepen in de cijfers)

## Leerlingen met vreemde nationaliteit

	Zittenblijver			Geen zittenblijver			Onbekend of NVT			Totaal			Percentage zittenblijvers		
	J	M	T	J	M	T	J	M	T	J	M	T	J	M	T
<b>2de graad</b>															
ASO	70	78	148	1.304	1.857	3.161	77	126	203	1.451	2.061	3.512	5,09	4,03	4,47
TSO	228	161	389	1.333	1.118	2.451	162	141	303	1.723	1.420	3.143	14,61	12,59	13,70
KSO	12	17	29	54	113	167	9	24	33	75	154	229	18,18	13,08	14,80
BSO	238	141	379	2.254	1.509	3.763	384	281	665	2.876	1.931	4.807	9,55	8,55	9,15
<b>Totaal</b>	<b>548</b>	<b>397</b>	<b>945</b>	<b>4.945</b>	<b>4.597</b>	<b>9.542</b>	<b>632</b>	<b>572</b>	<b>1.204</b>	<b>6.125</b>	<b>5.566</b>	<b>11.691</b>	<b>9,98</b>	<b>7,95</b>	<b>9,01</b>
<b>3de graad</b>															
ASO	58	57	115	816	1.157	1.973	56	79	135	930	1.293	2.223	6,64	4,70	5,51
TSO	176	88	264	1.185	1.053	2.238	56	75	131	1.417	1.216	2.633	12,93	7,71	10,55
KSO	8	15	23	38	118	156	4	32	36	50	165	215	17,39	11,28	12,85
BSO	159	97	256	1.888	1.380	3.268	119	81	200	2.166	1.558	3.724	7,77	6,57	7,26
<b>Totaal</b>	<b>401</b>	<b>257</b>	<b>658</b>	<b>3.927</b>	<b>3.708</b>	<b>7.635</b>	<b>235</b>	<b>267</b>	<b>502</b>	<b>4.563</b>	<b>4.232</b>	<b>8.795</b>	<b>9,27</b>	<b>6,48</b>	<b>7,93</b>
<b>Totaal 2de + 3de graad</b>															
ASO	128	135	263	2.120	3.014	5.134	133	205	338	2.381	3.354	5.735	5,69	4,29	4,87
TSO	404	249	653	2.518	2.171	4.689	218	216	434	3.140	2.636	5.776	13,83	10,29	12,22
KSO	20	32	52	92	231	323	13	56	69	125	319	444	17,86	12,17	13,87
BSO	397	238	635	4.142	2.889	7.031	503	362	865	5.042	3.489	8.531	8,75	7,61	8,28
<b>Totaal</b>	<b>949</b>	<b>654</b>	<b>1.603</b>	<b>8.872</b>	<b>8.305</b>	<b>17.177</b>	<b>867</b>	<b>839</b>	<b>1.706</b>	<b>10.688</b>	<b>9.798</b>	<b>20.486</b>	<b>9,66</b>	<b>7,30</b>	<b>8,54</b>

Voor het bepalen van 'zittenblijven' werden de leerlingengegevens van de officiële registratiedatum (1 februari of eerste schooldag van februari) vergeleken met de leerlingengegevens van de officiële registratiedatum van het schooljaar voordien.

Een zittenblijver is een leerling die op 1 februari van het huidig schooljaar in hetzelfde leerjaar was ingeschreven als op 1 februari van het vorige schooljaar..

De categorie 'Onbekend of NVT' bevat de leerlingen waarvoor geen vergelijking gemaakt kon worden omdat deze leerlingen:

- in het vorige schooljaar niet ingeschreven waren in het Vlaams onderwijs op de eerste schooldag van februari;
- ingeschreven waren in opleidingsvorm 1, 2 of 3 van het buitengewoon secundair onderwijs;
- ingeschreven waren in het deeltijds beroepssecundair onderwijs;
- ingeschreven zijn (of waren) in de onthaalklas voor anderstalige nieuwkomers (OKAN) of in het modulair onderwijs, die beide buiten de graden- en leerjarenstructuur vallen.

Bij de berekening van het percentage zittenblijven wordt enkel rekening gehouden met de leerlingen waarover een uitspraak gedaan kan worden, m.a.w. de kolom 'Onbekend of NVT' wordt buiten beschouwing gelaten.



## GEWOON SECUNDAIR ONDERWIJS

Samenvatting zittenblijven tweede en derde graad, per graad, onderwijsvorm en geslacht  
(modulair onderwijs, derde leerjaar van de derde graad en Se-n-Se zijn niet inbegrepen in de cijfers)

## Totaal aantal leerlingen

	Zittenblijver			Geen zittenblijver			Onbekend of NVT			Totaal			Percentage zittenblijvers		
	J	M	T	J	M	T	J	M	T	J	M	T	J	M	T
<b>2de graad</b>															
ASO	918	597	1.515	28.990	36.387	65.377	137	196	333	30.045	37.180	67.225	3,07	1,61	2,26
TSO	2.391	1.182	3.573	21.716	16.417	38.133	209	179	388	24.316	17.778	42.094	9,92	6,72	8,57
KSO	153	185	338	797	1.895	2.692	14	33	47	964	2.113	3.077	16,11	8,89	11,16
BSO	1.400	677	2.077	15.180	11.478	26.658	570	386	956	17.150	12.541	29.691	8,44	5,57	7,23
<b>Totaal</b>	<b>4.862</b>	<b>2.641</b>	<b>7.503</b>	<b>66.683</b>	<b>66.177</b>	<b>132.860</b>	<b>930</b>	<b>794</b>	<b>1.724</b>	<b>72.475</b>	<b>69.612</b>	<b>142.087</b>	<b>6,80</b>	<b>3,84</b>	<b>5,35</b>
<b>3de graad</b>															
ASO	828	568	1.396	21.257	28.963	50.220	102	157	259	22.187	29.688	51.875	3,75	1,92	2,70
TSO	2.230	1.073	3.303	21.891	17.408	39.299	86	144	230	24.207	18.625	42.832	9,25	5,81	7,75
KSO	136	142	278	974	1.968	2.942	17	44	61	1.127	2.154	3.281	12,25	6,73	8,63
BSO	1.063	647	1.710	14.282	11.483	25.765	225	191	416	15.570	12.321	27.891	6,93	5,33	6,22
<b>Totaal</b>	<b>4.257</b>	<b>2.430</b>	<b>6.687</b>	<b>58.404</b>	<b>59.822</b>	<b>118.226</b>	<b>430</b>	<b>536</b>	<b>966</b>	<b>63.091</b>	<b>62.788</b>	<b>125.879</b>	<b>6,79</b>	<b>3,90</b>	<b>5,35</b>
<b>Totaal 2de + 3de graad</b>															
ASO	1.746	1.165	2.911	50.247	65.350	115.597	239	353	592	52.232	66.868	119.100	3,36	1,75	2,46
TSO	4.621	2.255	6.876	43.607	33.825	77.432	295	323	618	48.523	36.403	84.926	9,58	6,25	8,16
KSO	289	327	616	1.771	3.863	5.634	31	77	108	2.091	4.267	6.358	14,03	7,80	9,86
BSO	2.463	1.324	3.787	29.462	22.961	52.423	795	577	1.372	32.720	24.862	57.582	7,71	5,45	6,74
<b>Totaal</b>	<b>9.119</b>	<b>5.071</b>	<b>14.190</b>	<b>125.087</b>	<b>125.999</b>	<b>251.086</b>	<b>1.360</b>	<b>1.330</b>	<b>2.690</b>	<b>135.566</b>	<b>132.400</b>	<b>267.966</b>	<b>6,79</b>	<b>3,87</b>	<b>5,35</b>

Voor het bepalen van 'zittenblijven' werden de leerlingengegevens van de officiële registratiedatum (1 februari of eerste schooldag van februari) vergeleken met de leerlingengegevens van de officiële registratiedatum van het schooljaar voordien.

Een zittenblijver is een leerling die op 1 februari van het huidig schooljaar in hetzelfde leerjaar was ingeschreven als op 1 februari van het vorige schooljaar..

De categorie 'Onbekend of NVT' bevat de leerlingen waarvoor geen vergelijking gemaakt kon worden omdat deze leerlingen:

- in het vorige schooljaar niet ingeschreven waren in het Vlaams onderwijs op de eerste schooldag van februari;
- ingeschreven waren in opleidingsvorm 1, 2 of 3 van het buitengewoon secundair onderwijs;
- ingeschreven waren in het deeltijds beroepssecundair onderwijs;
- ingeschreven zijn (of waren) in de onthaalklas voor anderstalige nieuwkomers (OKAN) of in het modulair onderwijs, die beide buiten de graden- en leerjarenstructuur vallen.

Bij de berekening van het percentage zittenblijven wordt enkel rekening gehouden met de leerlingen waarover een uitspraak gedaan kan worden, m.a.w. de kolom 'Onbekend of NVT' wordt buiten beschouwing gelaten.





## **Deel 1 SCHOOLBEVOLKING**

### **Hoofdstuk 3 : Secundair onderwijs**

#### **3.1. Gewoon secundair onderwijs**

##### **3.1.4. Leerlingenkenmerken 2019-2020**





## TOELICHTING

In dit statistisch jaarboek wordt er gerapporteerd over leerlingen die aantikken op een aantal socio-economische kenmerken (SES-kenmerken), meer bepaald over 'Gezinstaal niet Nederlands', 'Laag opleidingsniveau van de moeder' en 'Schooltoeslag'. Met 'aantikken' of 'aantikkers' wordt bedoeld dat deze leerlingen op basis van een specifiek leerlingenkenmerk in aanmerking komen voor extra financiering.

### **Gezinstaal**

De gezinstaal is risicovol wanneer de gezinstaal niet overeenkomt met de onderwijstaal. We gaan er hierbij vanuit dat de onderwijstaal Nederlands is.

De taal die de leerling in het gezin spreekt is niet de onderwijstaal indien de leerling in het gezin met niemand of in een gezin met drie gezinsleden (de leerling niet meegerekend) met maximum één gezinslid de onderwijstaal spreekt. Broers en zussen worden als één gezinslid beschouwd.

### **Opleidingsniveau van de moeder**

Een leerling tikt aan op dit kenmerk als de moeder maximaal lager secundair onderwijs afgewerkt heeft. Als het opleidingsniveau niet gekend is, tikt de leerling niet aan.

### **Schooltoeslag**

De leerling tikt aan op dit kenmerk als hij/zij een schooltoeslag gekregen heeft.

Door een verandering in de regelgeving (Groeipakketdecreet) is de schooltoelage vanaf schooljaar 2019-2020 omgevormd tot een schooltoeslag of selectieve participatietoeslag. Deze omvorming ging gepaard met een aanpassing van de selectiecriteria en de toekenningsprocedures. Dit leidde tot een toename van het aantal leerlingen dat een schooltoeslag krijgt.

### **Scope van de gegevens**

In de tabellen met de socio-economische kenmerken worden alle leerlingen opgenomen die op de eerste schooldag van februari van het betreffende schooljaar ingeschreven zijn in een Nederlandstalige school die gefinancierd of gesubsidieerd wordt door de Vlaamse overheid. We nemen de leerlingen in aanmerking uit het gewoon basis- en secundair onderwijs (voltijds en deeltijds). Leerlingen uit het buitengewoon onderwijs zijn niet opgenomen.

In dit statistisch jaarboek worden in de tabellen over de leerlingenkenmerken alle leerlingen op 1 februari geteld. Voor de berekening van de extra middelen worden soms andere teldata gebruikt.

Voor de definities van schoolse vorderingen en zittenblijven verwijzen we naar Deel 1, hoofdstuk 3.1.3.: Schoolse vorderingen en zittenblijven in het gewoon secundair onderwijs.

**VOLTIJDS GEWOON SECUNDAIR ONDERWIJS**  
Data schooljaar 2019-2020

**AANTAL LEERLINGEN DAT AANTIKT OP DE LEERLINGENKENMERKEN**

	Gezinstaal			Opleidingsniveau moeder			Schooltoeslag			Totale leerlingenpopulatie 2019-2020		
	Jongens	Meisjes	Totaal	Jongens	Meisjes	Totaal	Jongens	Meisjes	Totaal	Jongens	Meisjes	Totaal
<b>Antwerpen</b>												
Gemeenschapsonderwijs	2.660	2.512	5.172	3.460	3.578	7.038	5.340	5.611	10.951	10.310	10.704	21.014
Privaatrechtelijk	6.791	7.152	13.943	8.681	9.539	18.220	15.847	17.043	32.890	41.293	43.558	84.851
Provincie	463	424	887	949	698	1.647	1.451	1.053	2.504	2.893	1.562	4.455
Gemeente	1.956	1.572	3.528	2.497	1.901	4.398	3.606	2.514	6.120	6.724	4.029	10.753
<b>Totaal</b>	<b>11.870</b>	<b>11.660</b>	<b>23.530</b>	<b>15.587</b>	<b>15.716</b>	<b>31.303</b>	<b>26.244</b>	<b>26.221</b>	<b>52.465</b>	<b>61.220</b>	<b>59.853</b>	<b>121.073</b>
<b>Vlaams-Brabant</b>												
Gemeenschapsonderwijs	2.091	1.811	3.902	1.647	1.509	3.156	3.139	2.871	6.010	7.593	7.055	14.648
Privaatrechtelijk	5.125	5.131	10.256	3.174	3.311	6.485	6.488	6.754	13.242	23.005	22.982	45.987
Provincie	114	106	220	175	162	337	338	258	596	804	516	1.320
Gemeente	307	111	418	423	221	644	680	410	1.090	1.759	827	2.586
<b>Totaal</b>	<b>7.637</b>	<b>7.159</b>	<b>14.796</b>	<b>5.419</b>	<b>5.203</b>	<b>10.622</b>	<b>10.645</b>	<b>10.293</b>	<b>20.938</b>	<b>33.161</b>	<b>31.380</b>	<b>64.541</b>
<b>Brussels Hoofdstedelijk Gewest</b>												
Gemeenschapsonderwijs	1.926	2.058	3.984	1.139	1.273	2.412	1.374	1.569	2.943	2.879	3.068	5.947
Privaatrechtelijk	2.607	3.072	5.679	1.251	1.696	2.947	1.753	2.398	4.151	4.083	4.972	9.055
Gemeente	350	224	574	255	129	384	234	152	386	397	255	652
<b>Totaal</b>	<b>4.883</b>	<b>5.354</b>	<b>10.237</b>	<b>2.645</b>	<b>3.098</b>	<b>5.743</b>	<b>3.361</b>	<b>4.119</b>	<b>7.480</b>	<b>7.359</b>	<b>8.295</b>	<b>15.654</b>
<b>West-Vlaanderen</b>												
Gemeenschapsonderwijs	1.488	1.158	2.646	2.216	2.069	4.285	3.458	3.267	6.725	6.927	6.313	13.240
Privaatrechtelijk	2.681	2.508	5.189	4.574	4.849	9.423	9.727	9.788	19.515	30.127	29.653	59.780
Provincie	48	7	55	116	48	164	275	89	364	739	209	948
Gemeente	6	17	23	11	21	32	50	128	178	122	345	467
<b>Totaal</b>	<b>4.223</b>	<b>3.690</b>	<b>7.913</b>	<b>6.917</b>	<b>6.987</b>	<b>13.904</b>	<b>13.510</b>	<b>13.272</b>	<b>26.782</b>	<b>37.915</b>	<b>36.520</b>	<b>74.435</b>
<b>Oost-Vlaanderen</b>												
Gemeenschapsonderwijs	2.639	2.466	5.105	3.444	3.411	6.855	5.713	5.652	11.365	12.280	11.682	23.962
Privaatrechtelijk	4.637	4.655	9.292	6.150	6.654	12.804	11.773	12.461	24.234	34.774	36.034	70.808
Provincie	334	313	647	595	421	1.016	1.000	540	1.540	2.170	831	3.001
Gemeente	385	442	827	538	482	1.020	830	710	1.540	2.023	1.496	3.519
<b>Totaal</b>	<b>7.995</b>	<b>7.876</b>	<b>15.871</b>	<b>10.727</b>	<b>10.968</b>	<b>21.695</b>	<b>19.316</b>	<b>19.363</b>	<b>38.679</b>	<b>51.247</b>	<b>50.043</b>	<b>101.290</b>
<b>Limburg</b>												
Gemeenschapsonderwijs	985	964	1.949	1.449	1.563	3.012	2.347	2.487	4.834	4.671	4.483	9.154
Privaatrechtelijk	2.499	2.526	5.025	4.558	4.418	8.976	8.323	8.288	16.611	22.040	20.861	42.901
Provincie	314	197	511	595	337	932	1.071	682	1.753	2.565	1.657	4.222
Gemeente	102	107	209	117	117	234	198	253	451	520	645	1.165
<b>Totaal</b>	<b>3.900</b>	<b>3.794</b>	<b>7.694</b>	<b>6.719</b>	<b>6.435</b>	<b>13.154</b>	<b>11.939</b>	<b>11.710</b>	<b>23.649</b>	<b>29.796</b>	<b>27.646</b>	<b>57.442</b>
<b>ALGEMEEN TOTAAL</b>												
Gemeenschapsonderwijs	11.789	10.969	22.758	13.355	13.403	26.758	21.371	21.457	42.828	44.660	43.305	87.965
Privaatrechtelijk	24.340	25.044	49.384	28.388	30.467	58.855	53.911	56.732	110.643	155.322	158.060	313.382
Provincie	1.273	1.047	2.320	2.430	1.666	4.096	4.135	2.622	6.757	9.171	4.775	13.946
Gemeente	3.106	2.473	5.579	3.841	2.871	6.712	5.598	4.167	9.765	11.545	7.597	19.142
<b>Algemeen totaal</b>	<b>40.508</b>	<b>39.533</b>	<b>80.041</b>	<b>48.014</b>	<b>48.407</b>	<b>96.421</b>	<b>85.015</b>	<b>84.978</b>	<b>169.993</b>	<b>220.698</b>	<b>213.737</b>	<b>434.435</b>

**DEELTIJDS BEROEPSSECUNDAIR ONDERWIJS**  
Data schooljaar 2019-2020

**AANTAL LEERLINGEN DAT AANTIKT OP DE LEERLINGENKENMERKEN**

	Gezinstaal			Opleidingsniveau moeder			Schooltoeslag			Totale leerlingenpopulatie 2019-2020		
	Jongens	Meisjes	Totaal	Jongens	Meisjes	Totaal	Jongens	Meisjes	Totaal	Jongens	Meisjes	Totaal
<b>Antwerpen</b>												
Gemeenschapsonderwijs	200	88	288	334	203	537	401	228	629	583	316	899
Privaatrechtelijk	290	188	478	490	335	825	560	356	916	836	491	1.327
Provincie	27	6	33	93	14	107	132	26	158	200	39	239
Gemeente	172	52	224	237	92	329	263	116	379	393	165	558
<b>Totaal</b>	<b>689</b>	<b>334</b>	<b>1.023</b>	<b>1.154</b>	<b>644</b>	<b>1.798</b>	<b>1.356</b>	<b>726</b>	<b>2.082</b>	<b>2.012</b>	<b>1.011</b>	<b>3.023</b>
<b>Vlaams-Brabant</b>												
Gemeenschapsonderwijs	28	15	43	45	34	79	65	55	120	98	72	170
Privaatrechtelijk	36	20	56	63	30	93	88	33	121	138	59	197
Provincie	-	-	-	-	-	-	-	-	-	-	-	-
Gemeente	-	-	-	-	-	-	-	-	-	-	-	-
<b>Totaal</b>	<b>64</b>	<b>35</b>	<b>99</b>	<b>108</b>	<b>64</b>	<b>172</b>	<b>153</b>	<b>88</b>	<b>241</b>	<b>236</b>	<b>131</b>	<b>367</b>
<b>Brussels Hoofdstedelijk Gewest</b>												
Gemeenschapsonderwijs	100	44	144	72	37	109	89	37	126	144	63	207
Privaatrechtelijk	93	30	123	86	21	107	51	9	60	151	48	199
Gemeente	75	57	132	58	52	110	47	32	79	86	69	155
<b>Totaal</b>	<b>268</b>	<b>131</b>	<b>399</b>	<b>216</b>	<b>110</b>	<b>326</b>	<b>187</b>	<b>78</b>	<b>265</b>	<b>381</b>	<b>180</b>	<b>561</b>
<b>West-Vlaanderen</b>												
Gemeenschapsonderwijs	91	35	126	190	96	286	284	122	406	417	174	591
Privaatrechtelijk	163	58	221	333	165	498	468	215	683	701	306	1.007
Provincie	-	-	-	-	-	-	-	-	-	-	-	-
Gemeente	-	-	-	-	-	-	-	-	-	-	-	-
<b>Totaal</b>	<b>254</b>	<b>93</b>	<b>347</b>	<b>523</b>	<b>261</b>	<b>784</b>	<b>752</b>	<b>337</b>	<b>1.089</b>	<b>1.118</b>	<b>480</b>	<b>1.598</b>
<b>Oost-Vlaanderen</b>												
Gemeenschapsonderwijs	174	89	263	284	177	461	360	205	565	518	296	814
Privaatrechtelijk	215	75	290	460	188	648	563	221	784	821	296	1.117
Provincie	9	5	14	44	24	68	54	35	89	104	47	151
Gemeente	80	44	124	119	86	205	132	87	219	178	113	291
<b>Totaal</b>	<b>478</b>	<b>213</b>	<b>691</b>	<b>907</b>	<b>475</b>	<b>1.382</b>	<b>1.109</b>	<b>548</b>	<b>1.657</b>	<b>1.621</b>	<b>752</b>	<b>2.373</b>
<b>Limburg</b>												
Gemeenschapsonderwijs	33	26	59	54	46	100	69	56	125	97	81	178
Privaatrechtelijk	108	49	157	266	122	388	307	151	458	460	212	672
Provincie	28	6	34	70	31	101	90	35	125	154	49	203
Gemeente	-	-	-	-	-	-	-	-	-	-	-	-
<b>Totaal</b>	<b>169</b>	<b>81</b>	<b>250</b>	<b>390</b>	<b>199</b>	<b>589</b>	<b>466</b>	<b>242</b>	<b>708</b>	<b>711</b>	<b>342</b>	<b>1.053</b>
<b>ALGEMEEN TOTAAL</b>												
Gemeenschapsonderwijs	626	297	923	979	593	1.572	1.268	703	1.971	1.857	1.002	2.859
Privaatrechtelijk	905	420	1.325	1.698	861	2.559	2.037	985	3.022	3.107	1.412	4.519
Provincie	64	17	81	207	69	276	276	96	372	458	135	593
Gemeente	327	153	480	414	230	644	442	235	677	657	347	1.004
<b>Algemeen totaal</b>	<b>1.922</b>	<b>887</b>	<b>2.809</b>	<b>3.298</b>	<b>1.753</b>	<b>5.051</b>	<b>4.023</b>	<b>2.019</b>	<b>6.042</b>	<b>6.079</b>	<b>2.896</b>	<b>8.975</b>

**VOLTIJDS GEWOON SECUNDAIR ONDERWIJS**  
Data schooljaar 2019-2020

**Schoolse vorderingen van leerlingen in het voltijds gewoon secundair onderwijs voor alle combinaties van aantikken op drie leerlingenkenmerken, naar geslacht - aantallen**

combinatie van leerlingenkenmerken			Jongens							Meisjes							Totaal						
Aantikken Gezinstaal	Aantikken Opleidings-niveau moeder	Aantikken Schooltoeslag	Schoolse voorsprong	Op leeftijd	Schoolse achterstand			Totaal	Schoolse voorsprong	Op leeftijd	Schoolse achterstand			Totaal	Schoolse voorsprong	Op leeftijd	Schoolse achterstand			Totaal			
		aantal jaren →	>1	1	0	1	2	>2		>1	1	0	1	2	>2		>1	1	0	1	2	>2	
Ja	Ja	Ja	5	33	5.969	6.529	2.165	534	15.235	1	29	7.251	6.031	1.717	354	15.383	6	62	13.220	12.560	3.882	888	30.618
Ja	Ja	Nee	-	5	1.442	1.457	499	148	3.551	-	8	1.737	1.347	387	114	3.593	-	13	3.179	2.804	886	262	7.144
Ja	Nee	Ja	-	61	4.587	3.543	1.159	280	9.630	-	45	5.314	3.237	892	132	9.620	-	106	9.901	6.780	2.051	412	19.250
Nee	Ja	Ja	1	47	8.306	6.017	1.325	242	15.938	2	43	9.793	5.925	988	166	16.917	3	90	18.099	11.942	2.313	408	32.855
Ja	Nee	Nee	4	124	5.210	2.062	559	105	8.064	4	109	5.383	1.599	419	86	7.600	8	233	10.593	3.661	978	191	15.664
Nee	Ja	Nee	-	34	5.436	2.696	486	92	8.744	-	33	5.952	2.229	308	61	8.583	-	67	11.388	4.925	794	153	17.327
Nee	Nee	Ja	17	472	27.550	9.716	1.614	230	39.599	14	457	29.437	7.798	920	167	38.793	31	929	56.987	17.514	2.534	397	78.392
Nee	Nee	Nee	44	2.378	89.688	15.111	1.790	215	109.226	31	2.012	92.014	9.524	799	130	104.510	75	4.390	181.702	24.635	2.589	345	213.736
<b>Totaal</b>			<b>71</b>	<b>3.154</b>	<b>148.188</b>	<b>47.131</b>	<b>9.597</b>	<b>1.846</b>	<b>209.987</b>	<b>52</b>	<b>2.736</b>	<b>156.881</b>	<b>37.690</b>	<b>6.430</b>	<b>1.210</b>	<b>204.999</b>	<b>123</b>	<b>5.890</b>	<b>305.069</b>	<b>84.821</b>	<b>16.027</b>	<b>3.056</b>	<b>414.986</b>

**VOLTIJDS GEWOON SECUNDAIR ONDERWIJS**  
Data schooljaar 2019-2020

**Schoolse vorderingen van leerlingen in het voltijds gewoon secundair onderwijs voor alle combinaties van aantikken op drie leerlingenkenmerken, naar geslacht - procentueel**

combinatie van leerlingenkenmerken			Jongens							Meisjes							Totaal						
Aantikken Gezinstaal	Aantikken Opleidings-niveau moeder	Aantikken Schooltoeslag	Schoolse voorsprong	Op leeftijd	Schoolse achterstand			Totaal	Schoolse voorsprong	Op leeftijd	Schoolse achterstand			Totaal	Schoolse voorsprong	Op leeftijd	Schoolse achterstand			Totaal			
		aantal jaren →	>1	1	0	1	2	>2		>1	1	0	1	2	>2		>1	1	0	1	2	>2	
Ja	Ja	Ja	0,03	0,22	39,18	42,86	14,21	3,51	100,00	0,01	0,19	47,14	39,21	11,16	2,30	100,00	0,02	0,20	43,18	41,02	12,68	2,90	100,00
Ja	Ja	Nee	0,00	0,14	40,61	41,03	14,05	4,17	100,00	0,00	0,22	48,34	37,49	10,77	3,17	100,00	0,00	0,18	44,50	39,25	12,40	3,67	100,00
Ja	Nee	Ja	0,00	0,63	47,63	36,79	12,04	2,91	100,00	0,00	0,47	55,24	33,65	9,27	1,37	100,00	0,00	0,55	51,43	35,22	10,65	2,14	100,00
Nee	Ja	Ja	0,01	0,29	52,11	37,75	8,31	1,52	100,00	0,01	0,25	57,89	35,02	5,84	0,98	100,00	0,01	0,27	55,09	36,35	7,04	1,24	100,00
Ja	Nee	Nee	0,05	1,54	64,61	25,57	6,93	1,30	100,00	0,05	1,43	70,83	21,04	5,51	1,13	100,00	0,05	1,49	67,63	23,37	6,24	1,22	100,00
Nee	Ja	Nee	0,00	0,39	62,17	30,83	5,56	1,05	100,00	0,00	0,38	69,35	25,97	3,59	0,71	100,00	0,00	0,39	65,72	28,42	4,58	0,88	100,00
Nee	Nee	Ja	0,04	1,19	69,57	24,54	4,08	0,58	100,00	0,04	1,18	75,88	20,10	2,37	0,43	100,00	0,04	1,19	72,69	22,34	3,23	0,51	100,00
Nee	Nee	Nee	0,04	2,18	82,11	13,83	1,64	0,20	100,00	0,03	1,93	88,04	9,11	0,76	0,12	100,00	0,04	2,05	85,01	11,53	1,21	0,16	100,00
<b>Totaal</b>			<b>0,03</b>	<b>1,50</b>	<b>70,57</b>	<b>22,44</b>	<b>4,57</b>	<b>0,88</b>	<b>100,00</b>	<b>0,03</b>	<b>1,33</b>	<b>76,53</b>	<b>18,39</b>	<b>3,14</b>	<b>0,59</b>	<b>100,00</b>	<b>0,03</b>	<b>1,42</b>	<b>73,51</b>	<b>20,44</b>	<b>3,86</b>	<b>0,74</b>	<b>100,00</b>

**VOLTIJDS GEWOON SECUNDAIR ONDERWIJS**  
Data schooljaar 2019-2020

**Schoolse vorderingen van leerlingen in het voltijds gewoon secundair onderwijs voor alle combinaties van aantikken op drie leerlingenkenmerken, naar Belg/niet-Belg - aantallen**

combinatie van leerlingenkenmerken			Belg							Niet-Belg							Totaal						
Aantikken Gezinstaal	Aantikken Opleidings-niveau moeder	Aantikken Schooltoeslag	Schoolse voorsprong		Op leeftijd	Schoolse achterstand			Totaal	Schoolse voorsprong		Op leeftijd	Schoolse achterstand			Totaal	Schoolse voorsprong		Op leeftijd	Schoolse achterstand			Totaal
		aantal jaren →	>1	1	0	1	2	>2		>1	1	0	1	2	>2		>1	1	0	1	2	>2	Totaal
Ja	Ja	Ja	4	47	10.465	8.246	2.145	362	21.269	2	15	2.755	4.314	1.737	526	9.349	6	62	13.220	12.560	3.882	888	30.618
Ja	Ja	Nee	-	9	2.454	1.677	454	111	4.705	-	4	725	1.127	432	151	2.439	-	13	3.179	2.804	886	262	7.144
Ja	Nee	Ja	-	83	8.258	4.589	1.162	174	14.266	-	23	1.643	2.191	889	238	4.984	-	106	9.901	6.780	2.051	412	19.250
Nee	Ja	Ja	3	77	16.873	10.877	1.965	320	30.115	-	13	1.226	1.065	348	88	2.740	3	90	18.099	11.942	2.313	408	32.855
Ja	Nee	Nee	4	219	9.409	2.526	537	75	12.770	4	14	1.184	1.135	441	116	2.894	8	233	10.593	3.661	978	191	15.664
Nee	Ja	Nee	-	64	10.666	4.348	637	108	15.823	-	3	722	577	157	45	1.504	-	67	11.388	4.925	794	153	17.327
Nee	Nee	Ja	31	897	55.145	16.340	2.254	335	75.002	-	32	1.842	1.174	280	62	3.390	31	929	56.987	17.514	2.534	397	78.392
Nee	Nee	Nee	73	4.315	178.455	23.030	2.208	261	208.342	2	75	3.247	1.605	381	84	5.394	75	4.390	181.702	24.635	2.589	345	213.736
<b>Totaal</b>			<b>115</b>	<b>5.711</b>	<b>291.725</b>	<b>71.633</b>	<b>11.362</b>	<b>1.746</b>	<b>382.292</b>	<b>8</b>	<b>179</b>	<b>13.344</b>	<b>13.188</b>	<b>4.665</b>	<b>1.310</b>	<b>32.694</b>	<b>123</b>	<b>5.890</b>	<b>305.069</b>	<b>84.821</b>	<b>16.027</b>	<b>3.056</b>	<b>414.986</b>

**VOLTIJDS GEWOON SECUNDAIR ONDERWIJS**  
Data schooljaar 2019-2020

**Schoolse vorderingen van leerlingen in het voltijds gewoon secundair onderwijs voor alle combinaties van aantikken op drie leerlingenkenmerken, naar Belg/niet-Belg - procentueel**

combinatie van leerlingenkenmerken			Belg							Niet-Belg							Totaal						
Aantikken Gezinstaal	Aantikken Opleidings-niveau moeder	Aantikken Schooltoeslag	Schoolse voorsprong		Op leeftijd	Schoolse achterstand			Totaal	Schoolse voorsprong		Op leeftijd	Schoolse achterstand			Totaal	Schoolse voorsprong		Op leeftijd	Schoolse achterstand			Totaal
		aantal jaren →	>1	1	0	1	2	>2		>1	1	0	1	2	>2		>1	1	0	1	2	>2	Totaal
Ja	Ja	Ja	0,02	0,22	49,20	38,77	10,09	1,70	100,00	0,02	0,16	29,47	46,14	18,58	5,63	100,00	0,02	0,20	43,18	41,02	12,68	2,90	100,00
Ja	Ja	Nee	0,00	0,19	52,16	35,64	9,65	2,36	100,00	0,00	0,16	29,73	46,21	17,71	6,19	100,00	0,00	0,18	44,50	39,25	12,40	3,67	100,00
Ja	Nee	Ja	0,00	0,58	57,89	32,17	8,15	1,22	100,00	0,00	0,46	32,97	43,96	17,84	4,78	100,00	0,00	0,55	51,43	35,22	10,65	2,14	100,00
Nee	Ja	Ja	0,01	0,26	56,03	36,12	6,52	1,06	100,00	0,00	0,47	44,74	38,87	12,70	3,21	100,00	0,01	0,27	55,09	36,35	7,04	1,24	100,00
Ja	Nee	Nee	0,03	1,71	73,68	19,78	4,21	0,59	100,00	0,14	0,48	40,91	39,22	15,24	4,01	100,00	0,05	1,49	67,63	23,37	6,24	1,22	100,00
Nee	Ja	Nee	0,00	0,40	67,41	27,48	4,03	0,68	100,00	0,00	0,20	48,01	38,36	10,44	2,99	100,00	0,00	0,39	65,72	28,42	4,58	0,88	100,00
Nee	Nee	Ja	0,04	1,20	73,52	21,79	3,01	0,45	100,00	0,00	0,94	54,34	34,63	8,26	1,83	100,00	0,04	1,19	72,69	22,34	3,23	0,51	100,00
Nee	Nee	Nee	0,04	2,07	85,65	11,05	1,06	0,13	100,00	0,04	1,39	60,20	29,76	7,06	1,56	100,00	0,04	2,05	85,01	11,53	1,21	0,16	100,00
<b>Totaal</b>			<b>0,03</b>	<b>1,49</b>	<b>76,31</b>	<b>18,74</b>	<b>2,97</b>	<b>0,46</b>	<b>100,00</b>	<b>0,02</b>	<b>0,55</b>	<b>40,81</b>	<b>40,34</b>	<b>14,27</b>	<b>4,01</b>	<b>100,00</b>	<b>0,03</b>	<b>1,42</b>	<b>73,51</b>	<b>20,44</b>	<b>3,86</b>	<b>0,74</b>	<b>100,00</b>



**VOLTIJDS GEWOON SECUNDAIR ONDERWIJS**  
Data schooljaar 2019-2020

**Zittenblijven van leerlingen in het voltijds gewoon secundair onderwijs voor alle combinaties van aantikken op drie leerlingkenmerken,  
naar geslacht - aantallen**

combinatie van leerlingkenmerken			Jongens				Meisjes				Totaal			
Aantikken Gezinstaal	Aantikken Opleidings- niveau moeder	Aantikken Schooltoeslag	Zittenblijver	Geen zittenblijver	Zittenblijver NVT of Onbekend	Totaal	Zittenblijver	Geen zittenblijver	Zittenblijver NVT of Onbekend	Totaal	Zittenblijver	Geen zittenblijver	Zittenblijver NVT of Onbekend	Totaal
Ja	Ja	Ja	1.458	13.245	532	15.235	1.012	13.963	408	15.383	2.470	27.208	940	30.618
Ja	Ja	Nee	315	3.035	201	3.551	214	3.179	200	3.593	529	6.214	401	7.144
Ja	Nee	Ja	941	8.420	269	9.630	542	8.779	299	9.620	1.483	17.199	568	19.250
Nee	Ja	Ja	1.416	14.400	122	15.938	954	15.851	112	16.917	2.370	30.251	234	32.855
Ja	Nee	Nee	559	7.165	340	8.064	301	6.904	395	7.600	860	14.069	735	15.664
Nee	Ja	Nee	556	8.086	102	8.744	325	8.146	112	8.583	881	16.232	214	17.327
Nee	Nee	Ja	2.287	37.148	164	39.599	1.406	37.257	130	38.793	3.693	74.405	294	78.392
Nee	Nee	Nee	3.867	104.729	630	109.226	1.638	102.311	561	104.510	5.505	207.040	1.191	213.736
<b>Totaal</b>			<b>11.399</b>	<b>196.228</b>	<b>2.360</b>	<b>209.987</b>	<b>6.392</b>	<b>196.390</b>	<b>2.217</b>	<b>204.999</b>	<b>17.791</b>	<b>392.618</b>	<b>4.577</b>	<b>414.986</b>

**VOLTIJDS GEWOON SECUNDAIR ONDERWIJS**  
Data schooljaar 2019-2020

**Zittenblijven van leerlingen in het voltijds gewoon secundair onderwijs voor alle combinaties van aantikken  
op drie leerlingkenmerken, naar geslacht - procentueel**

combinatie van leerlingkenmerken			Jongens			Meisjes			Totaal		
Aantikken Gezinstaal	Aantikken Opleidings- niveau moeder	Aantikken Schooltoeslag	Zittenblijver	Geen zittenblijver	Totaal	Zittenblijver	Geen zittenblijver	Totaal	Zittenblijver	Geen zittenblijver	Totaal
Ja	Ja	Ja	9,92	90,08	100,00	6,76	93,24	100,00	8,32	91,68	100,00
Ja	Ja	Nee	9,40	90,60	100,00	6,31	93,69	100,00	7,85	92,15	100,00
Ja	Nee	Ja	10,05	89,95	100,00	5,81	94,19	100,00	7,94	92,06	100,00
Nee	Ja	Ja	8,95	91,05	100,00	5,68	94,32	100,00	7,27	92,73	100,00
Ja	Nee	Nee	7,24	92,76	100,00	4,18	95,82	100,00	5,76	94,24	100,00
Nee	Ja	Nee	6,43	93,57	100,00	3,84	96,16	100,00	5,15	94,85	100,00
Nee	Nee	Ja	5,80	94,20	100,00	3,64	96,36	100,00	4,73	95,27	100,00
Nee	Nee	Nee	3,56	96,44	100,00	1,58	98,42	100,00	2,59	97,41	100,00
<b>Totaal</b>			<b>5,49</b>	<b>94,51</b>	<b>100,00</b>	<b>3,15</b>	<b>96,85</b>	<b>100,00</b>	<b>4,33</b>	<b>95,67</b>	<b>100,00</b>

**VOLTIJDS GEWOON SECUNDAIR ONDERWIJS**  
Data schooljaar 2019-2020

**Zittenblijven van leerlingen in het voltijds gewoon secundair onderwijs voor alle combinaties van aantikken op drie leerlingkenmerken, naar Belg/niet-Belg - aantallen**

combinatie van leerlingkenmerken			Belg				Niet-Belg				Totaal			
Aantikken Gezinstaal	Aantikken Opleidings-niveau moeder	Aantikken Schooltoeslag	Zittenblijver	Geen zittenblijver	Zittenblijver NVT of Onbekend	Totaal	Zittenblijver	Geen zittenblijver	Zittenblijver NVT of Onbekend	Totaal	Zittenblijver	Geen zittenblijver	Zittenblijver NVT of Onbekend	Totaal
Ja	Ja	Ja	1.724	19.394	151	21.269	746	7.814	789	9.349	2.470	27.208	940	30.618
Ja	Ja	Nee	371	4.285	49	4.705	158	1.929	352	2.439	529	6.214	401	7.144
Ja	Nee	Ja	1.100	13.035	131	14.266	383	4.164	437	4.984	1.483	17.199	568	19.250
Nee	Ja	Ja	2.130	27.805	180	30.115	240	2.446	54	2.740	2.370	30.251	234	32.855
Ja	Nee	Nee	706	11.829	235	12.770	154	2.240	500	2.894	860	14.069	735	15.664
Nee	Ja	Nee	788	14.957	78	15.823	93	1.275	136	1.504	881	16.232	214	17.327
Nee	Nee	Ja	3.459	71.329	214	75.002	234	3.076	80	3.390	3.693	74.405	294	78.392
Nee	Nee	Nee	5.254	202.557	531	208.342	251	4.483	660	5.394	5.505	207.040	1.191	213.736
<b>Totaal</b>			<b>15.532</b>	<b>365.191</b>	<b>1.569</b>	<b>382.292</b>	<b>2.259</b>	<b>27.427</b>	<b>3.008</b>	<b>32.694</b>	<b>17.791</b>	<b>392.618</b>	<b>4.577</b>	<b>414.986</b>

**VOLTIJDS GEWOON SECUNDAIR ONDERWIJS**  
Data schooljaar 2019-2020

**Zittenblijven van leerlingen in het voltijds gewoon secundair onderwijs voor alle combinaties van aantikken op drie leerlingkenmerken, naar Belg/niet-Belg - procentueel**

combinatie van leerlingkenmerken			Belg			Niet-Belg			Totaal		
Aantikken Gezinstaal	Aantikken Opleidings-niveau moeder	Aantikken Schooltoeslag	Zittenblijver	Geen zittenblijver	Totaal	Zittenblijver	Geen zittenblijver	Totaal	Zittenblijver	Geen zittenblijver	Totaal
Ja	Ja	Ja	8,16	91,84	100,00	8,71	91,29	100,00	8,32	91,68	100,00
Ja	Ja	Nee	7,97	92,03	100,00	7,57	92,43	100,00	7,85	92,15	100,00
Ja	Nee	Ja	7,78	92,22	100,00	8,42	91,58	100,00	7,94	92,06	100,00
Nee	Ja	Ja	7,12	92,88	100,00	8,94	91,06	100,00	7,27	92,73	100,00
Ja	Nee	Nee	5,63	94,37	100,00	6,43	93,57	100,00	5,76	94,24	100,00
Nee	Ja	Nee	5,00	95,00	100,00	6,80	93,20	100,00	5,15	94,85	100,00
Nee	Nee	Ja	4,63	95,37	100,00	7,07	92,93	100,00	4,73	95,27	100,00
Nee	Nee	Nee	2,53	97,47	100,00	5,30	94,70	100,00	2,59	97,41	100,00
<b>Totaal</b>			<b>4,08</b>	<b>95,92</b>	<b>100,00</b>	<b>7,61</b>	<b>92,39</b>	<b>100,00</b>	<b>4,33</b>	<b>95,67</b>	<b>100,00</b>







## **Deel 1 SCHOOLBEVOLKING**

### **Hoofdstuk 3 : Secundair onderwijs**

#### **3.2. Deeltijds secundair onderwijs**

**DEELTIJDS BEROEPSSECUNDAIR ONDERWIJS**  
**Schoolbevolking op 1 februari 2020 naar geboortjaar en geslacht**

	2005		2004		2003		2002		2001		2000		1999		1998		1997		1996 en vroeger		Totaal		
	J	M	J	M	J	M	J	M	J	M	J	M	J	M	J	M	J	M	J	M	J	M	T
<b>Antwerpen</b>																							
Gemeenschapsonderwijs	3	3	42	15	88	43	154	80	112	60	83	52	59	30	24	18	9	13	9	2	583	316	899
Privaatrechtelijk	1	-	60	33	160	70	245	103	163	88	116	78	47	61	23	31	9	13	12	14	836	491	1.327
Provincie	3	-	15	1	35	8	66	10	23	7	17	3	10	4	7	2	8	3	16	1	200	39	239
Gemeente	-	-	17	3	53	26	109	47	65	34	67	22	28	17	25	8	15	3	14	5	393	165	558
<b>Totaal</b>	<b>7</b>	<b>3</b>	<b>134</b>	<b>52</b>	<b>336</b>	<b>147</b>	<b>574</b>	<b>240</b>	<b>363</b>	<b>189</b>	<b>283</b>	<b>155</b>	<b>144</b>	<b>112</b>	<b>79</b>	<b>59</b>	<b>41</b>	<b>32</b>	<b>51</b>	<b>22</b>	<b>2.012</b>	<b>1.011</b>	<b>3.023</b>
<b>Vlaams-Brabant</b>																							
Gemeenschapsonderwijs	1	-	11	7	16	9	38	30	20	10	9	6	1	6	1	3	-	1	1	-	98	72	170
Privaatrechtelijk	1	-	5	2	33	4	41	17	36	7	9	12	7	8	3	7	2	2	1	-	138	59	197
Provincie	-	-	-	-	-	-	-	-	-	-	-	-	-	-	-	-	-	-	-	-	-	-	-
Gemeente	-	-	-	-	-	-	-	-	-	-	-	-	-	-	-	-	-	-	-	-	-	-	-
<b>Totaal</b>	<b>2</b>	<b>-</b>	<b>16</b>	<b>9</b>	<b>49</b>	<b>13</b>	<b>79</b>	<b>47</b>	<b>56</b>	<b>17</b>	<b>18</b>	<b>18</b>	<b>8</b>	<b>14</b>	<b>4</b>	<b>10</b>	<b>2</b>	<b>3</b>	<b>2</b>	<b>-</b>	<b>236</b>	<b>131</b>	<b>367</b>
<b>Brussels Hoofdstedelijk Gewest</b>																							
Gemeenschapsonderwijs	-	-	10	6	28	9	46	19	31	11	19	9	5	5	4	4	1	-	-	-	144	63	207
Privaatrechtelijk	2	1	8	2	10	4	27	4	24	7	8	4	29	9	16	7	12	4	15	6	151	48	199
Gemeente	1	-	6	2	16	7	17	17	22	14	6	8	5	11	8	7	5	2	-	1	86	69	155
<b>Totaal</b>	<b>3</b>	<b>1</b>	<b>24</b>	<b>10</b>	<b>54</b>	<b>20</b>	<b>90</b>	<b>40</b>	<b>77</b>	<b>32</b>	<b>33</b>	<b>21</b>	<b>39</b>	<b>25</b>	<b>28</b>	<b>18</b>	<b>18</b>	<b>6</b>	<b>15</b>	<b>7</b>	<b>381</b>	<b>180</b>	<b>561</b>
<b>West-Vlaanderen</b>																							
Gemeenschapsonderwijs	5	2	26	18	61	22	101	53	79	31	68	23	52	18	13	5	9	1	3	1	417	174	591
Privaatrechtelijk	5	1	53	20	123	55	213	86	125	56	91	37	54	31	18	12	13	6	6	2	701	306	1.007
Provincie	-	-	-	-	-	-	-	-	-	-	-	-	-	-	-	-	-	-	-	-	-	-	-
Gemeente	-	-	-	-	-	-	-	-	-	-	-	-	-	-	-	-	-	-	-	-	-	-	-
<b>Totaal</b>	<b>10</b>	<b>3</b>	<b>79</b>	<b>38</b>	<b>184</b>	<b>77</b>	<b>314</b>	<b>139</b>	<b>204</b>	<b>87</b>	<b>159</b>	<b>60</b>	<b>106</b>	<b>49</b>	<b>31</b>	<b>17</b>	<b>22</b>	<b>7</b>	<b>9</b>	<b>3</b>	<b>1.118</b>	<b>480</b>	<b>1.598</b>
<b>Oost-Vlaanderen</b>																							
Gemeenschapsonderwijs	8	4	59	33	88	45	132	78	100	47	79	51	36	20	12	9	4	4	-	5	518	296	814
Privaatrechtelijk	2	-	73	29	158	43	277	86	151	56	104	46	35	19	13	12	5	3	3	2	821	296	1.117
Provincie	2	-	5	6	27	9	28	13	20	6	13	6	5	5	2	-	1	1	1	1	104	47	151
Gemeente	-	-	17	11	36	19	63	34	35	20	16	17	7	6	2	5	1	1	1	-	178	113	291
<b>Totaal</b>	<b>12</b>	<b>4</b>	<b>154</b>	<b>79</b>	<b>309</b>	<b>116</b>	<b>500</b>	<b>211</b>	<b>306</b>	<b>129</b>	<b>212</b>	<b>120</b>	<b>83</b>	<b>50</b>	<b>29</b>	<b>26</b>	<b>11</b>	<b>9</b>	<b>5</b>	<b>8</b>	<b>1.621</b>	<b>752</b>	<b>2.373</b>
<b>Limburg</b>																							
Gemeenschapsonderwijs	-	-	8	7	16	10	32	22	14	15	15	14	7	8	4	4	-	1	1	-	97	81	178
Privaatrechtelijk	4	1	38	19	82	25	139	69	91	35	52	38	34	12	13	4	5	6	2	3	460	212	672
Provincie	-	1	18	3	31	11	40	13	32	8	21	8	6	4	3	-	1	-	2	1	154	49	203
Gemeente	-	-	-	-	-	-	-	-	-	-	-	-	-	-	-	-	-	-	-	-	-	-	-
<b>Totaal</b>	<b>4</b>	<b>2</b>	<b>64</b>	<b>29</b>	<b>129</b>	<b>46</b>	<b>211</b>	<b>104</b>	<b>137</b>	<b>58</b>	<b>88</b>	<b>60</b>	<b>47</b>	<b>24</b>	<b>20</b>	<b>8</b>	<b>6</b>	<b>7</b>	<b>5</b>	<b>4</b>	<b>711</b>	<b>342</b>	<b>1.053</b>
<b>Algemeen totaal</b>																							
Gemeenschapsonderwijs	17	9	156	86	297	138	503	282	356	174	273	155	160	87	58	43	23	20	14	8	1.857	1.002	2.859
Privaatrechtelijk	15	3	237	105	566	201	942	365	590	249	380	215	206	140	86	73	46	34	39	27	3.107	1.412	4.519
Provincie	5	1	38	10	93	28	134	36	75	21	51	17	21	13	12	2	10	4	19	3	458	135	593
Gemeente	1	-	40	16	105	52	189	98	122	68	89	47	40	34	35	20	21	6	15	6	657	347	1.004
<b>Totaal</b>	<b>38</b>	<b>13</b>	<b>471</b>	<b>217</b>	<b>1.061</b>	<b>419</b>	<b>1.768</b>	<b>781</b>	<b>1.143</b>	<b>512</b>	<b>793</b>	<b>434</b>	<b>427</b>	<b>274</b>	<b>191</b>	<b>138</b>	<b>100</b>	<b>64</b>	<b>87</b>	<b>44</b>	<b>6.079</b>	<b>2.896</b>	<b>8.975</b>

DEELTIJDS BEROEPSSECUNDAIR ONDERWIJS

Schoolbevolking op 1 februari 2020 naar rubriek, opleiding en geslacht (1)

Rubriek	Jongens	Meisjes	Totaal
Opleiding			
<b>Bouw</b>			
IJzervlechter en bekister-betonneerder duaal	4	-	4
Ruwbouw duaal	9	-	9
<b>Totaal</b>	<b>13</b>	<b>-</b>	<b>13</b>
<b>Elektriciteit-Elektronica</b>			
Elektrische installaties duaal	8	-	8
Installateur gebouwenautomatisering duaal	4	-	4
<b>Totaal</b>	<b>12</b>	<b>-</b>	<b>12</b>
<b>Grafische nijverheid</b>			
Drukafwerker	3	2	5
Hulpdrukker	3	-	3
<b>Totaal</b>	<b>6</b>	<b>2</b>	<b>8</b>
<b>Handel en administratie</b>			
Logistiek duaal	8	-	8
<b>Totaal</b>	<b>8</b>	<b>-</b>	<b>8</b>
<b>Kleding en confectie</b>			
Stikster	2	12	14
<b>Totaal</b>	<b>2</b>	<b>12</b>	<b>14</b>
<b>Land- en tuinbouw</b>			
Assistent-hoefsmid	2	2	4
Groenaanleg en -beheer duaal	9	-	9
Hoefsmid	1	-	1
Medewerker groen- en tuinaanleg	29	1	30
Medewerker groen- en tuinbeheer	220	7	227
Tuinaanlegger-groenbeheerder	12	1	13
<b>Totaal</b>	<b>273</b>	<b>11</b>	<b>284</b>
<b>Metaal en kunststoffen</b>			
Lassen-constructie duaal	4	-	4
Lasser-monteerder duaal	1	-	1
<b>Totaal</b>	<b>5</b>	<b>-</b>	<b>5</b>
<b>Onderhoud</b>			
Kermismedewerker	1	-	1
Polyvalent onderhoudswerker gebouwen	151	6	157
Thuishelper	3	17	20
<b>Totaal</b>	<b>155</b>	<b>23</b>	<b>178</b>
<b>Personenzorg</b>			
Begeleider in de kinderopvang	11	201	212
Kinderbegeleider duaal	-	10	10
Logistiek assistent in de ziekenhuizen	3	14	17
Logistiek assistent in ziekenhuizen en zorginstellingen	16	65	81
Logistiek helper in de zorginstellingen	105	328	433
Schoonmaakhulp in de thuiszorg	-	1	1
Schoonmaakhulp in instellingen en diensten	-	1	1
Thuis- en bejaardenzorg/zorgkundige	-	13	13
Verzorgende	47	237	284
Verzorgende/zorgkundige	12	71	83
Zorgkundige duaal	-	11	11
<b>Totaal</b>	<b>194</b>	<b>952</b>	<b>1.146</b>
<b>Schoonheidszorg</b>			
Haarverzorging duaal	-	1	1
<b>Totaal</b>	<b>-</b>	<b>1</b>	<b>1</b>
<b>Sport en vrije tijd</b>			
Animator in de evenementensector	19	4	23
Buurtsportwerker	22	3	25
Onderhoudswerker sportinfrastructuur en -materiaal	21	-	21
Sportbegeleider	118	14	132
<b>Totaal</b>	<b>180</b>	<b>21</b>	<b>201</b>
<b>Textiel</b>			
Medewerker textielverzorging	5	2	7
<b>Totaal</b>	<b>5</b>	<b>2</b>	<b>7</b>
<b>Transport</b>			
Onderhoudsmechanica auto duaal	5	-	5
<b>Totaal</b>	<b>5</b>	<b>-</b>	<b>5</b>
<b>Zeevisserij</b>			
Motorist 221 kW	8	-	8
Roerganger	7	-	7
Schipper beperkt vaargebied	4	-	4
<b>Totaal</b>	<b>19</b>	<b>-</b>	<b>19</b>



DEELTIJDS BEROEPSSECUNDAIR ONDERWIJS

Schoolbevolking op 1 februari 2020 naar rubriek, opleiding en geslacht (1) (vervolg)

Rubriek	Jongens	Meisjes	Totaal
Opleiding			
<b>Modulair stelsel</b>			
Aanvuller	186	165	351
Administratief medewerker	168	209	377
Administratief medewerker KMO	7	19	26
Afwerking bouw duaal	3	-	3
Assistent podiumtechnicus	27	2	29
Bandenmonteur	136	5	141
Basisoperator proceschemie	22	-	22
Bedrader-monteerder	1	2	3
Behanger	6	-	6
Bekister	21	-	21
Bestuurder heftruck	65	-	65
Bestuurder reachtruck	5	-	5
Binnenschrijnwerker	20	1	21
Bordenbouwer	3	-	3
Bromfietsmecaniciën	46	1	47
Brood- en banketbakker	6	4	10
Brood- en banketbakkerij duaal	2	3	5
Broodbakker	20	10	30
Buitenschrijnwerker	2	-	2
Callcentermedewerker	-	1	1
Carrosseriehersteller	108	1	109
Chocoladebewerker	2	1	3
Containerhersteller	12	-	12
Dakdekker	9	-	9
Dakdekker leien en pannen	23	-	23
Decoratie en schilderwerken duaal	5	1	6
Dekvloerlegger	5	-	5
Demonteur/monteur carrosserie	23	1	24
Elektrische installaties duaal	8	-	8
Fietsmecaniciën	157	6	163
Groenaanleg en -beheer duaal	15	1	16
Grootkeuken en catering duaal	4	2	6
Grootkeukenmedewerker	2	2	4
Haarverzorging duaal	-	6	6
Hoeknaadlasser	283	2	285
Hulpkelner	108	86	194
Hulpkok	147	48	195
Industrieel elektrotechnisch installateur	8	-	8
Interieurbouwer	28	-	28
Kapper	154	322	476
Kapper-salonverantwoordelijke	-	6	6
Kapper-stylist duaal	-	1	1
Kassier	54	85	139
Kelner	25	12	37
Keukenmedewerker	434	177	611
Kinderbegeleider duaal	1	5	6
Koetswerk duaal	8	-	8
Kok	108	28	136
Kok duaal	1	-	1
Lassen-constructie duaal	12	-	12
Lasser beklede elektrode	13	1	14
Lasser MIG/MAG	41	-	41
Lasser TIG	9	-	9
Lasser-monteerder duaal	3	-	3
Logistiek duaal	6	1	7
Machinaal houtbewerker	218	9	227
Magazijnmedewerker	280	21	301
Medewerker snackbar - taverne	127	66	193
Metselaar	160	2	162
Meubelmaker	9	-	9
Meubelstoffeerder	3	-	3
Monteur centrale verwarming	33	1	34
Onderhouds- en diagnosetechnicus personenwagens en lichte bedrijfsvoertuigen	6	-	6
Onderhoudsmecaniciën personenwagens en lichte bedrijfsvoertuigen	123	3	126
Onderhoudsmechanica auto duaal	5	-	5
Onderhoudstechnicus industriële installaties	2	-	2
Operator CNC-gestuurde houtbewerkingsmachines duaal	6	-	6
Pc-technicus	151	3	154
Pijplasser	128	-	128
Plaatlasser	10	-	10
Plaatser binnenschrijnwerk	3	-	3
Plaatser buitenschrijnwerk	3	-	3
Plaatwerker carrosserie	9	-	9
Plant en milieu duaal	1	-	1
Podiumtechnicus	2	-	2

**DEELTIJDS BEROEPSSECUNDAIR ONDERWIJS**

**Schoolbevolking op 1 februari 2020 naar rubriek, opleiding en geslacht (1) (vervolg)**

Rubriek	Jongens	Meisjes	Totaal
Opleiding			
Polyvalent mecaniciens personenwagens en lichte bedrijfsvoertuigen	12	-	12
Productiemedewerker industrie	6	-	6
Productiemedewerker interieurbouw	3	-	3
Productiemedewerker metaal	18	1	19
Productiemedewerker voeding	6	6	12
Productieoperator metaal	7	-	7
Residentieel elektrotechnisch installateur	167	-	167
Ruwbouw duaal	10	-	10
Sanitair installateur	139	-	139
Schilder	158	25	183
Schilder-decorateur	44	9	53
Slager	2	-	2
Slagerij duaal	1	-	1
Spuiter carrosserie duaal	1	-	1
Stellingbouwer	1	-	1
Stratenmaker	14	-	14
Stukadoor	13	-	13
Technicus domotica	15	-	15
Tegelzetter	49	1	50
Tuinaanlegger-groenbeheerder duaal	2	-	2
Verhuizer-drager	3	-	3
Verkoper	49	44	93
Vloerder-tegelzetter duaal	2	-	2
Voeger	73	1	74
Vorbewerker carrosserie	22	-	22
Werbbediener	70	-	70
Werkplaatsbinnenschrijnwerker hout	15	-	15
Werkplaatsbuitenschrijnwerker hout	5	-	5
Winkelbediende	439	440	879
Zorgkundige duaal	3	15	18
<b>Totaal</b>	<b>5.190</b>	<b>1.864</b>	<b>7.054</b>
<b>Andere</b>			
Onthaalgroep	12	8	20
<b>Totaal</b>	<b>12</b>	<b>8</b>	<b>20</b>
<b>Algemeen totaal</b>	<b>6.079</b>	<b>2.896</b>	<b>8.975</b>

(1) Anderstalige nieuwkomers worden niet in een apart structuuronderdeel "onthaalklas" ingeschreven, maar zijn ingeschreven in een reguliere opleiding.





## **Deel 1 SCHOOLBEVOLKING**

### **Hoofdstuk 3 : Secundair onderwijs**

#### **3.3. Buitengewoon secundair onderwijs**





**SCHOOLBEVOLKING BUITENGEWOON SECUNDAIR ONDERWIJS**

	Leerlingen van Belgische nationaliteit			Leerlingen van vreemde nationaliteit			Totaal		
	J	M	T	J	M	T	J	M	T
<b>Antwerpen</b>									
Gemeenschapsonderwijs	902	458	1.360	129	63	192	1.031	521	1.552
Privaatrechtelijk	2.061	987	3.048	258	174	432	2.319	1.161	3.480
Provincie	-	-	-	-	-	-	-	-	-
Gemeente	387	211	598	169	89	258	556	300	856
<b>Totaal</b>	<b>3.350</b>	<b>1.656</b>	<b>5.006</b>	<b>556</b>	<b>326</b>	<b>882</b>	<b>3.906</b>	<b>1.982</b>	<b>5.888</b>
<b>Vlaams-Brabant</b>									
Gemeenschapsonderwijs	333	134	467	27	22	49	360	156	516
Privaatrechtelijk	533	357	890	51	28	79	584	385	969
Provincie	-	-	-	-	-	-	-	-	-
Gemeente	228	86	314	23	11	34	251	97	348
<b>Totaal</b>	<b>1.094</b>	<b>577</b>	<b>1.671</b>	<b>101</b>	<b>61</b>	<b>162</b>	<b>1.195</b>	<b>638</b>	<b>1.833</b>
<b>Brussels Hoofdstedelijk Gewest</b>									
Gemeenschapsonderwijs	50	36	86	15	6	21	65	42	107
Privaatrechtelijk	184	123	307	26	26	52	210	149	359
Gemeente	-	-	-	-	-	-	-	-	-
Vl. Gemeenschapscommissie	140	32	172	22	7	29	162	39	201
<b>Totaal</b>	<b>374</b>	<b>191</b>	<b>565</b>	<b>63</b>	<b>39</b>	<b>102</b>	<b>437</b>	<b>230</b>	<b>667</b>
<b>West-Vlaanderen</b>									
Gemeenschapsonderwijs	923	381	1.304	80	54	134	1.003	435	1.438
Privaatrechtelijk	1.693	908	2.601	111	67	178	1.804	975	2.779
Provincie	-	-	-	-	-	-	-	-	-
Gemeente	-	-	-	-	-	-	-	-	-
<b>Totaal</b>	<b>2.616</b>	<b>1.289</b>	<b>3.905</b>	<b>191</b>	<b>121</b>	<b>312</b>	<b>2.807</b>	<b>1.410</b>	<b>4.217</b>
<b>Oost-Vlaanderen</b>									
Gemeenschapsonderwijs	910	366	1.276	77	31	108	987	397	1.384
Privaatrechtelijk	1.722	819	2.541	181	122	303	1.903	941	2.844
Provincie	119	35	154	6	5	11	125	40	165
Gemeente	142	81	223	61	37	98	203	118	321
<b>Totaal</b>	<b>2.893</b>	<b>1.301</b>	<b>4.194</b>	<b>325</b>	<b>195</b>	<b>520</b>	<b>3.218</b>	<b>1.496</b>	<b>4.714</b>
<b>Limburg</b>									
Gemeenschapsonderwijs	553	248	801	75	34	109	628	282	910
Privaatrechtelijk	1.359	652	2.011	296	101	397	1.655	753	2.408
Provincie	247	73	320	35	11	46	282	84	366
Gemeente	66	2	68	24	-	24	90	2	92
<b>Totaal</b>	<b>2.225</b>	<b>975</b>	<b>3.200</b>	<b>430</b>	<b>146</b>	<b>576</b>	<b>2.655</b>	<b>1.121</b>	<b>3.776</b>
<b>ALGEMEEN TOTAAL</b>									
Gemeenschapsonderwijs	3.671	1.623	5.294	403	210	613	4.074	1.833	5.907
Privaatrechtelijk	7.552	3.846	11.398	923	518	1.441	8.475	4.364	12.839
Provincie	366	108	474	41	16	57	407	124	531
Gemeente	823	380	1.203	277	137	414	1.100	517	1.617
Vl. Gemeenschapscommissie	140	32	172	22	7	29	162	39	201
<b>Totaal</b>	<b>12.552</b>	<b>5.989</b>	<b>18.541</b>	<b>1.666</b>	<b>888</b>	<b>2.554</b>	<b>14.218</b>	<b>6.877</b>	<b>21.095</b>

Om dubbeltellingen te vermijden werden de leerlingen van het type 5 niet opgenomen in deze tabel (zie toelichting).

Op 1 februari 2020 (voor 1 school werd er geteld op 1 oktober 2019) werden er 625 leerlingen geteld in het buitengewoon secundair onderwijs van het type 5: Het gemeenschapsonderwijs telde 201 leerlingen, het privaatrechtelijk onderwijs telde 228 leerlingen en het gemeentelijk onderwijs telde 196 leerlingen.

De gemiddelde aanwezigheid op jaarbasis (tussen 1 februari 2019 en 31 januari 2020) bedroeg 152,23 voor het gemeenschapsonderwijs, 159,39 voor het privaatrechtelijk onderwijs en 157,91 voor het gemeentelijk onderwijs.



**BUITENGEWOON**  
**Schoolbevolking**

	Opleidingsvorm 1			Opleidingsvorm 2			Opleidingsvorm 3			Eerste graad			Tweede graad					
	BuSO tot sociale aanpassing			BuSO tot sociale aanpassing en arbeids-geschiktmaking			Buitengewoon beroepsonderwijs						ASO			TSO		
	J	M	T	J	M	T	J	M	T	J	M	T	J	M	T	J	M	T
<b>Antwerpen</b>																		
Gemeenschapsonderwijs	272	146	418	184	98	282	376	231	607	130	24	154	-	-	-	19	7	26
Privaatrechtelijk	742	419	1.161	207	138	345	996	518	1.514	170	28	198	-	-	-	65	16	81
Provincie	-	-	-	-	-	-	-	-	-	-	-	-	-	-	-	-	-	-
Gemeente	104	56	160	68	34	102	384	210	594	-	-	-	-	-	-	-	-	-
<b>Totaal</b>	<b>1.118</b>	<b>621</b>	<b>1.739</b>	<b>459</b>	<b>270</b>	<b>729</b>	<b>1.756</b>	<b>959</b>	<b>2.715</b>	<b>300</b>	<b>52</b>	<b>352</b>	<b>-</b>	<b>-</b>	<b>-</b>	<b>84</b>	<b>23</b>	<b>107</b>
<b>Vlaams-Brabant</b>																		
Gemeenschapsonderwijs	72	24	96	45	28	73	166	87	253	39	10	49	13	2	15	11	1	12
Privaatrechtelijk	265	173	438	59	26	85	228	163	391	18	11	29	-	-	-	-	-	-
Provincie	-	-	-	-	-	-	-	-	-	-	-	-	-	-	-	-	-	-
Gemeente	-	-	-	-	-	-	251	97	348	-	-	-	-	-	-	-	-	-
<b>Totaal</b>	<b>337</b>	<b>197</b>	<b>534</b>	<b>104</b>	<b>54</b>	<b>158</b>	<b>645</b>	<b>347</b>	<b>992</b>	<b>57</b>	<b>21</b>	<b>78</b>	<b>13</b>	<b>2</b>	<b>15</b>	<b>11</b>	<b>1</b>	<b>12</b>
<b>Brussels Hoofdstedelijk Gewest</b>																		
Gemeenschapsonderwijs	53	34	87	12	8	20	-	-	-	-	-	-	-	-	-	-	-	-
Privaatrechtelijk	70	48	118	18	18	36	44	56	100	33	13	46	12	2	14	7	1	8
Gemeente	-	-	-	-	-	-	-	-	-	-	-	-	-	-	-	-	-	-
VI. Gemeenschapscomm.	25	6	31	32	10	42	105	23	128	-	-	-	-	-	-	-	-	-
<b>Totaal</b>	<b>148</b>	<b>88</b>	<b>236</b>	<b>62</b>	<b>36</b>	<b>98</b>	<b>149</b>	<b>79</b>	<b>228</b>	<b>33</b>	<b>13</b>	<b>46</b>	<b>12</b>	<b>2</b>	<b>14</b>	<b>7</b>	<b>1</b>	<b>8</b>
<b>West-Vlaanderen</b>																		
Gemeenschapsonderwijs	101	72	173	114	58	172	351	208	559	211	44	255	41	11	52	57	6	63
Privaatrechtelijk	417	246	663	266	178	444	742	480	1.222	184	30	214	1	1	2	15	5	20
Provincie	-	-	-	-	-	-	-	-	-	-	-	-	-	-	-	-	-	-
Gemeente	-	-	-	-	-	-	-	-	-	-	-	-	-	-	-	-	-	-
<b>Totaal</b>	<b>518</b>	<b>318</b>	<b>836</b>	<b>380</b>	<b>236</b>	<b>616</b>	<b>1.093</b>	<b>688</b>	<b>1.781</b>	<b>395</b>	<b>74</b>	<b>469</b>	<b>42</b>	<b>12</b>	<b>54</b>	<b>72</b>	<b>11</b>	<b>83</b>
<b>Oost-Vlaanderen</b>																		
Gemeenschapsonderwijs	232	105	337	167	89	256	223	132	355	183	30	213	53	6	59	35	5	40
Privaatrechtelijk	497	291	788	223	127	350	895	447	1.342	147	27	174	13	5	18	30	5	35
Provincie	-	-	-	-	-	-	92	40	132	9	-	9	-	-	-	-	-	-
Gemeente	28	13	41	36	20	56	79	72	151	32	9	41	25	2	27	-	-	-
<b>Totaal</b>	<b>757</b>	<b>409</b>	<b>1.166</b>	<b>426</b>	<b>236</b>	<b>662</b>	<b>1.289</b>	<b>691</b>	<b>1.980</b>	<b>371</b>	<b>66</b>	<b>437</b>	<b>91</b>	<b>13</b>	<b>104</b>	<b>65</b>	<b>10</b>	<b>75</b>
<b>Limburg</b>																		
Gemeenschapsonderwijs	121	57	178	97	46	143	257	143	400	80	17	97	13	6	19	13	5	18
Privaatrechtelijk	401	195	596	219	136	355	573	323	896	213	44	257	27	5	32	48	8	56
Provincie	68	25	93	33	23	56	87	14	101	38	5	43	27	7	34	9	2	11
Gemeente	-	-	-	-	-	-	90	2	92	-	-	-	-	-	-	-	-	-
<b>Totaal</b>	<b>590</b>	<b>277</b>	<b>867</b>	<b>349</b>	<b>205</b>	<b>554</b>	<b>1.007</b>	<b>482</b>	<b>1.489</b>	<b>331</b>	<b>66</b>	<b>397</b>	<b>67</b>	<b>18</b>	<b>85</b>	<b>70</b>	<b>15</b>	<b>85</b>
<b>ALGEMEEN TOTAAL</b>																		
Gemeenschapsonderwijs	851	438	1.289	619	327	946	1.373	801	2.174	643	125	768	120	25	145	135	24	159
Privaatrechtelijk	2.392	1.372	3.764	992	623	1.615	3.478	1.987	5.465	765	153	918	53	13	66	165	35	200
Provincie	68	25	93	33	23	56	179	54	233	47	5	52	27	7	34	9	2	11
Gemeente	132	69	201	104	54	158	804	381	1.185	32	9	41	25	2	27	-	-	-
VI. Gemeenschapscomm.	25	6	31	32	10	42	105	23	128	-	-	-	-	-	-	-	-	-
<b>Totaal</b>	<b>3.468</b>	<b>1.910</b>	<b>5.378</b>	<b>1.780</b>	<b>1.037</b>	<b>2.817</b>	<b>5.939</b>	<b>3.246</b>	<b>9.185</b>	<b>1.487</b>	<b>292</b>	<b>1.779</b>	<b>225</b>	<b>47</b>	<b>272</b>	<b>309</b>	<b>61</b>	<b>370</b>

(1) Permanent onderwijs aan huis voor zieke kinderen.

Om dubbelstellingen te vermijden werden de leerlingen van het type 5 niet opgenomen in deze tabel (zie toelichting).

Op 1 februari 2020 (voor 1 school werd er geteld op 1 oktober 2019) werden er 625 leerlingen geteld in het buitengewoon secundair onderwijs van het type 5: Het gemeenschapsonderwijs telde 201 leerlingen, het privaatrechtelijk onderwijs telde 228 leerlingen en het gemeentelijk onderwijs telde 196 leerlingen. De gemiddelde aanwezigheid op jaarbasis (tussen 1 februari 2019 en 31 januari 2020) bedroeg 152,23 voor het gemeenschapsonderwijs, 159,39 voor het privaatrechtelijk onderwijs en 157,91 voor het gemeentelijk onderwijs.

# SECUNDAIR ONDERWIJS

## naar opleidingsvorm

Opleidingsvorm 4 Secundair onderwijs															Totaal								
Tweede graad						Derde graad																	
KSO			BSO			ASO			TSO			KSO						BSO			POAH (OV3 + OV4) (1)		
J	M	T	J	M	T	J	M	T	J	M	T	J	M	T	J	M	T	J	M	T	J	M	T
-	-	-	37	12	49	-	-	-	5	2	7	-	-	-	8	1	9	-	-	-	1.031	521	1.552
-	-	-	49	16	65	-	-	-	48	9	57	-	-	-	42	17	59	-	-	-	2.319	1.161	3.480
-	-	-	-	-	-	-	-	-	-	-	-	-	-	-	-	-	-	-	-	-	-	-	-
-	-	-	-	-	-	-	-	-	-	-	-	-	-	-	-	-	-	-	-	-	556	300	856
-	-	-	<b>86</b>	<b>28</b>	<b>114</b>	-	-	-	<b>53</b>	<b>11</b>	<b>64</b>	-	-	-	<b>50</b>	<b>18</b>	<b>68</b>	-	-	-	<b>3.906</b>	<b>1.982</b>	<b>5.888</b>
-	-	-	14	4	18	-	-	-	-	-	-	-	-	-	-	-	-	-	-	-	360	156	516
-	-	-	8	6	14	-	-	-	-	-	-	-	-	-	6	6	12	-	-	-	584	385	969
-	-	-	-	-	-	-	-	-	-	-	-	-	-	-	-	-	-	-	-	-	-	-	-
-	-	-	-	-	-	-	-	-	-	-	-	-	-	-	-	-	-	-	-	-	251	97	348
-	-	-	<b>22</b>	<b>10</b>	<b>32</b>	-	-	-	-	-	-	-	-	-	<b>6</b>	<b>6</b>	<b>12</b>	-	-	-	<b>1.195</b>	<b>638</b>	<b>1.833</b>
-	-	-	-	-	-	-	-	-	-	-	-	-	-	-	-	-	-	-	-	-	65	42	107
-	-	-	11	5	16	-	-	-	6	-	6	-	-	-	9	6	15	-	-	-	210	149	359
-	-	-	-	-	-	-	-	-	-	-	-	-	-	-	-	-	-	-	-	-	-	-	-
-	-	-	-	-	-	-	-	-	-	-	-	-	-	-	-	-	-	-	-	-	162	39	201
-	-	-	<b>11</b>	<b>5</b>	<b>16</b>	-	-	-	<b>6</b>	-	<b>6</b>	-	-	-	<b>9</b>	<b>6</b>	<b>15</b>	-	-	-	<b>437</b>	<b>230</b>	<b>667</b>
4	6	10	40	11	51	21	11	32	23	2	25	6	2	8	32	3	35	2	1	3	1.003	435	1.438
-	-	-	98	17	115	-	-	-	6	2	8	-	-	-	75	16	91	-	-	-	1.804	975	2.779
-	-	-	-	-	-	-	-	-	-	-	-	-	-	-	-	-	-	-	-	-	-	-	-
-	-	-	-	-	-	-	-	-	-	-	-	-	-	-	-	-	-	-	-	-	-	-	-
<b>4</b>	<b>6</b>	<b>10</b>	<b>138</b>	<b>28</b>	<b>166</b>	<b>21</b>	<b>11</b>	<b>32</b>	<b>29</b>	<b>4</b>	<b>33</b>	<b>6</b>	<b>2</b>	<b>8</b>	<b>107</b>	<b>19</b>	<b>126</b>	<b>2</b>	<b>1</b>	<b>3</b>	<b>2.807</b>	<b>1.410</b>	<b>4.217</b>
-	-	-	36	18	54	19	8	27	23	2	25	-	-	-	16	2	18	-	-	-	987	397	1.384
-	-	-	52	16	68	9	3	12	18	3	21	-	-	-	17	15	32	2	2	4	1.903	941	2.844
-	-	-	21	-	21	-	-	-	-	-	-	-	-	-	3	-	3	-	-	-	125	40	165
-	-	-	-	-	-	2	2	4	-	-	-	-	-	-	-	-	-	1	-	1	203	118	321
-	-	-	<b>109</b>	<b>34</b>	<b>143</b>	<b>30</b>	<b>13</b>	<b>43</b>	<b>41</b>	<b>5</b>	<b>46</b>	-	-	-	<b>36</b>	<b>17</b>	<b>53</b>	<b>3</b>	<b>2</b>	<b>5</b>	<b>3.218</b>	<b>1.496</b>	<b>4.714</b>
-	-	-	17	1	18	8	2	10	10	2	12	-	-	-	12	3	15	-	-	-	628	282	910
-	-	-	85	23	108	6	2	8	38	11	49	-	-	-	44	6	50	1	-	1	1.655	753	2.408
-	-	-	-	-	-	9	8	17	11	-	11	-	-	-	-	-	-	-	-	-	282	84	366
-	-	-	-	-	-	-	-	-	-	-	-	-	-	-	-	-	-	-	-	-	90	2	92
-	-	-	<b>102</b>	<b>24</b>	<b>126</b>	<b>23</b>	<b>12</b>	<b>35</b>	<b>59</b>	<b>13</b>	<b>72</b>	-	-	-	<b>56</b>	<b>9</b>	<b>65</b>	<b>1</b>	-	<b>1</b>	<b>2.655</b>	<b>1.121</b>	<b>3.776</b>
4	6	10	144	46	190	48	21	69	61	8	69	6	2	8	68	9	77	2	1	3	4.074	1.833	5.907
-	-	-	303	83	386	15	5	20	116	25	141	-	-	-	193	66	259	3	2	5	8.475	4.364	12.839
-	-	-	21	-	21	9	8	17	11	-	11	-	-	-	3	-	3	-	-	-	407	124	531
-	-	-	-	-	-	2	2	4	-	-	-	-	-	-	-	-	-	1	-	1	1.100	517	1.617
-	-	-	-	-	-	-	-	-	-	-	-	-	-	-	-	-	-	-	-	-	162	39	201
<b>4</b>	<b>6</b>	<b>10</b>	<b>468</b>	<b>129</b>	<b>597</b>	<b>74</b>	<b>36</b>	<b>110</b>	<b>188</b>	<b>33</b>	<b>221</b>	<b>6</b>	<b>2</b>	<b>8</b>	<b>264</b>	<b>75</b>	<b>339</b>	<b>6</b>	<b>3</b>	<b>9</b>	<b>14.218</b>	<b>6.877</b>	<b>21.095</b>

# 1

**BUITENGEWOON SECUNDAIR ONDERWIJS**  
**Schoolbevolking per opleidingsvorm en per type**

	Type 1		Type 2		Type 3		Type 4		Type 6		Type 7		Type 9		Type basisaanbod		Algemeen totaal		
	Licht mentale beperking (in afbouw)		Verstandelijke beperking		Emotionele of gedragsstoornis, zonder verstandelijke beperking		Motorische beperking		Visuele beperking		Auditieve beperking of een spraak- of taalstoornis		Autismespectrumstoornis, zonder verstandelijke beperking (1)		Basisaanbod (2)				
	J	M	J	M	J	M	J	M	J	M	J	M	J	M	J	M	J	M	T
<b>Opleidingsvorm 1</b>																			
Gemeenschapsonderwijs	-	-	513	292	-	-	188	105	2	1	5	1	143	39	-	-	851	438	1.289
Privaatrechtelijk	-	-	1.363	907	135	58	282	187	118	88	60	32	434	100	-	-	2.392	1.372	3.764
Provincie	-	-	55	23	2	-	3	1	-	-	-	-	8	1	-	-	68	25	93
Gemeente	-	-	114	57	-	-	15	12	-	-	-	-	3	-	-	-	132	69	201
VI. Gemeenschapscommissie	-	-	-	-	16	1	-	-	3	4	6	1	-	-	-	-	25	6	31
<b>Totaal</b>	<b>-</b>	<b>-</b>	<b>2.045</b>	<b>1.279</b>	<b>153</b>	<b>59</b>	<b>488</b>	<b>305</b>	<b>123</b>	<b>93</b>	<b>71</b>	<b>34</b>	<b>588</b>	<b>140</b>	<b>-</b>	<b>-</b>	<b>3.468</b>	<b>1.910</b>	<b>5.378</b>
<b>Opleidingsvorm 2</b>																			
Gemeenschapsonderwijs	-	-	433	279	32	6	47	18	2	2	-	-	105	22	-	-	619	327	946
Privaatrechtelijk	-	-	710	522	81	20	53	37	5	6	14	1	129	37	-	-	992	623	1.615
Provincie	-	-	30	22	2	1	-	-	-	-	-	-	1	-	-	-	33	23	56
Gemeente	-	-	78	47	3	1	2	1	-	-	3	-	18	5	-	-	104	54	158
VI. Gemeenschapscommissie	-	-	-	-	-	-	-	-	-	-	17	10	15	-	-	-	32	10	42
<b>Totaal</b>	<b>-</b>	<b>-</b>	<b>1.251</b>	<b>870</b>	<b>118</b>	<b>28</b>	<b>102</b>	<b>56</b>	<b>7</b>	<b>8</b>	<b>34</b>	<b>11</b>	<b>268</b>	<b>64</b>	<b>-</b>	<b>-</b>	<b>1.780</b>	<b>1.037</b>	<b>2.817</b>
<b>Opleidingsvorm 3</b>																			
Gemeenschapsonderwijs	124	92	-	-	145	41	33	9	-	-	1	1	258	67	812	591	1.373	801	2.174
Privaatrechtelijk	259	201	-	-	449	105	21	7	-	-	61	27	730	151	1.961	1.498	3.481	1.989	5.470
Provincie	11	6	-	-	35	-	-	-	-	-	-	-	40	2	93	46	179	54	233
Gemeente	73	39	-	-	82	15	7	1	-	-	5	2	81	16	556	308	804	381	1.185
VI. Gemeenschapscommissie	2	-	-	-	14	1	-	-	-	-	36	11	35	2	18	9	105	23	128
<b>Totaal</b>	<b>469</b>	<b>338</b>	<b>-</b>	<b>-</b>	<b>725</b>	<b>162</b>	<b>61</b>	<b>17</b>	<b>-</b>	<b>-</b>	<b>103</b>	<b>41</b>	<b>1.144</b>	<b>238</b>	<b>3.440</b>	<b>2.452</b>	<b>5.942</b>	<b>3.248</b>	<b>9.190</b>
<b>Opleidingsvorm 4</b>																			
Gemeenschapsonderwijs	-	-	-	-	81	18	48	4	-	-	7	3	1.095	242	-	-	1.231	267	1.498
Privaatrechtelijk	-	-	-	-	247	36	150	69	14	8	33	11	1.166	256	-	-	1.610	380	1.990
Provincie	-	-	-	-	47	6	-	-	-	-	-	-	80	16	-	-	127	22	149
Gemeente	-	-	-	-	-	-	-	-	-	-	-	-	60	13	-	-	60	13	73
<b>Totaal</b>	<b>-</b>	<b>-</b>	<b>-</b>	<b>-</b>	<b>375</b>	<b>60</b>	<b>198</b>	<b>73</b>	<b>14</b>	<b>8</b>	<b>40</b>	<b>14</b>	<b>2.401</b>	<b>527</b>	<b>-</b>	<b>-</b>	<b>3.028</b>	<b>682</b>	<b>3.710</b>
<b>ALGEMEEN TOTAAL</b>																			
Gemeenschapsonderwijs	124	92	946	571	258	65	316	136	4	3	13	5	1.601	370	812	591	4.074	1.833	5.907
Privaatrechtelijk	259	201	2.073	1.429	912	219	506	300	137	102	168	71	2.459	544	1.961	1.498	8.475	4.364	12.839
Provincie	11	6	85	45	86	7	3	1	-	-	-	-	129	19	93	46	407	124	531
Gemeente	73	39	192	104	85	16	24	14	-	-	8	2	162	34	556	308	1.100	517	1.617
VI. Gemeenschapscommissie	2	-	-	-	30	2	-	-	3	4	59	22	50	2	18	9	162	39	201
<b>Totaal</b>	<b>469</b>	<b>338</b>	<b>3.296</b>	<b>2.149</b>	<b>1.371</b>	<b>309</b>	<b>849</b>	<b>451</b>	<b>144</b>	<b>109</b>	<b>248</b>	<b>100</b>	<b>4.401</b>	<b>969</b>	<b>3.440</b>	<b>2.452</b>	<b>14.218</b>	<b>6.877</b>	<b>21.095</b>

(1) Sinds september 2015.

(2) Type basisaanbod: voor kinderen met specifieke onderwijsbehoeften voor wie het gemeenschappelijk curriculum met redelijke aanpassingen niet haalbaar is in een school voor gewoon onderwijs. Dit type vervangt vanaf september 2015 geleidelijk de types 1 en 8.

Om dubbelstellingen te vermijden werden de leerlingen van het type 5 niet opgenomen in deze tabel (zie toelichting). Op 1 februari 2020 (voor 1 school werd er geteld op 1 oktober 2019) werden er 625 leerlingen geteld in het buitengewoon secundair onderwijs van het type 5: Het gemeenschapsonderwijs telde 201 leerlingen, het privaatrechtelijk onderwijs telde 228 leerlingen en het gemeentelijk onderwijs telde 196 leerlingen. De gemiddelde aanwezigheid op jaarbasis (tussen 1 februari 2019 en 31 januari 2020) bedroeg 152,23 voor het gemeenschapsonderwijs, 159,39 voor het privaatrechtelijk onderwijs en 157,91 voor het gemeentelijk onderwijs.

**BUITENGEWOON SECUNDAIR ONDERWIJS**

**Schoolbevolking naar geboortejahr**

	2007 en later		2006		2005		2004		2003		2002		2001		2000		1999 en vroeger		Algemeen totaal			
	J	M	J	M	J	M	J	M	J	M	J	M	J	M	J	M	J	M	J	M	T	
<b>Antwerpen</b>																						
Gemeenschapsonderwijs	37	9	193	75	182	94	141	64	135	75	118	78	95	38	59	36	71	52	1.031	521	1.552	
Privaatrechtelijk	59	18	328	136	316	148	335	150	350	188	340	170	226	138	158	81	207	132	2.319	1.161	3.480	
Provincie	-	-	-	-	-	-	-	-	-	-	-	-	-	-	-	-	-	-	-	-	-	-
Gemeente	10	2	81	49	85	36	79	49	109	61	86	45	64	29	14	12	28	17	556	300	856	
<b>Totaal</b>	<b>106</b>	<b>29</b>	<b>602</b>	<b>260</b>	<b>583</b>	<b>278</b>	<b>555</b>	<b>263</b>	<b>594</b>	<b>324</b>	<b>544</b>	<b>293</b>	<b>385</b>	<b>205</b>	<b>231</b>	<b>129</b>	<b>306</b>	<b>201</b>	<b>3.906</b>	<b>1.982</b>	<b>5.888</b>	
<b>Vlaams-Brabant</b>																						
Gemeenschapsonderwijs	16	7	66	23	59	17	67	25	40	26	35	16	26	17	21	10	30	15	360	156	516	
Privaatrechtelijk	7	7	70	34	75	43	83	50	89	63	78	57	65	45	35	30	82	56	584	385	969	
Provincie	-	-	-	-	-	-	-	-	-	-	-	-	-	-	-	-	-	-	-	-	-	-
Gemeente	7	-	49	18	35	9	43	10	46	13	39	27	21	15	9	3	2	2	251	97	348	
<b>Totaal</b>	<b>30</b>	<b>14</b>	<b>185</b>	<b>75</b>	<b>169</b>	<b>69</b>	<b>193</b>	<b>85</b>	<b>175</b>	<b>102</b>	<b>152</b>	<b>100</b>	<b>112</b>	<b>77</b>	<b>65</b>	<b>43</b>	<b>114</b>	<b>73</b>	<b>1.195</b>	<b>638</b>	<b>1.833</b>	
<b>Brussels Hoofdstedelijk Gewest</b>																						
Gemeenschapsonderwijs	1	-	7	2	11	4	9	6	10	8	7	3	4	2	6	2	10	15	65	42	107	
Privaatrechtelijk	9	2	32	19	32	27	25	24	34	28	29	20	26	10	13	10	10	9	210	149	359	
Gemeente	-	-	-	-	-	-	-	-	-	-	-	-	-	-	-	-	-	-	-	-	-	-
VI. Gemeenschapscommissie	3	1	17	2	29	6	31	7	21	2	27	6	17	8	10	4	7	3	162	39	201	
<b>Totaal</b>	<b>13</b>	<b>3</b>	<b>56</b>	<b>23</b>	<b>72</b>	<b>37</b>	<b>65</b>	<b>37</b>	<b>65</b>	<b>38</b>	<b>63</b>	<b>29</b>	<b>47</b>	<b>20</b>	<b>29</b>	<b>16</b>	<b>27</b>	<b>27</b>	<b>437</b>	<b>230</b>	<b>667</b>	
<b>West-Vlaanderen</b>																						
Gemeenschapsonderwijs	74	9	169	66	162	59	164	83	125	56	118	62	90	47	40	20	61	33	1.003	435	1.438	
Privaatrechtelijk	57	11	264	128	280	155	280	144	225	129	240	120	183	119	128	67	147	102	1.804	975	2.779	
Provincie	-	-	-	-	-	-	-	-	-	-	-	-	-	-	-	-	-	-	-	-	-	-
Gemeente	-	-	-	-	-	-	-	-	-	-	-	-	-	-	-	-	-	-	-	-	-	-
<b>Totaal</b>	<b>131</b>	<b>20</b>	<b>433</b>	<b>194</b>	<b>442</b>	<b>214</b>	<b>444</b>	<b>227</b>	<b>350</b>	<b>185</b>	<b>358</b>	<b>182</b>	<b>273</b>	<b>166</b>	<b>168</b>	<b>87</b>	<b>208</b>	<b>135</b>	<b>2.807</b>	<b>1.410</b>	<b>4.217</b>	
<b>Oost-Vlaanderen</b>																						
Gemeenschapsonderwijs	59	11	129	50	167	43	150	65	130	64	125	51	87	43	61	27	79	43	987	397	1.384	
Privaatrechtelijk	47	13	258	96	293	131	268	141	286	125	258	125	156	90	127	77	210	143	1.903	941	2.844	
Provincie	3	-	15	12	24	7	25	6	30	6	17	4	9	5	2	-	-	-	125	40	165	
Gemeente	8	5	28	12	35	20	32	27	36	23	28	12	12	10	14	2	10	7	203	118	321	
<b>Totaal</b>	<b>117</b>	<b>29</b>	<b>430</b>	<b>170</b>	<b>519</b>	<b>201</b>	<b>475</b>	<b>239</b>	<b>482</b>	<b>218</b>	<b>428</b>	<b>192</b>	<b>264</b>	<b>148</b>	<b>204</b>	<b>106</b>	<b>299</b>	<b>193</b>	<b>3.218</b>	<b>1.496</b>	<b>4.714</b>	
<b>Limburg</b>																						
Gemeenschapsonderwijs	21	5	94	30	105	36	97	39	68	52	82	35	60	23	44	16	57	46	628	282	910	
Privaatrechtelijk	61	14	230	105	244	85	247	104	245	94	210	95	167	75	92	69	159	112	1.655	753	2.408	
Provincie	15	-	46	11	38	11	44	17	34	12	38	9	17	5	12	4	38	15	282	84	366	
Gemeente	2	-	9	1	12	1	16	-	8	-	19	-	20	-	3	-	1	-	90	2	92	
<b>Totaal</b>	<b>99</b>	<b>19</b>	<b>379</b>	<b>147</b>	<b>399</b>	<b>133</b>	<b>404</b>	<b>160</b>	<b>355</b>	<b>158</b>	<b>349</b>	<b>139</b>	<b>264</b>	<b>103</b>	<b>151</b>	<b>89</b>	<b>255</b>	<b>173</b>	<b>2.655</b>	<b>1.121</b>	<b>3.776</b>	
<b>ALGEMEEN TOTAAL</b>																						
Gemeenschapsonderwijs	208	41	658	246	686	253	628	282	508	281	485	245	362	170	231	111	308	204	4.074	1.833	5.907	
Privaatrechtelijk	240	65	1.182	518	1.240	589	1.238	613	1.229	627	1.155	587	823	477	553	334	815	554	8.475	4.364	12.839	
Provincie	18	-	61	23	62	18	69	23	64	18	55	13	26	10	14	4	38	15	407	124	531	
Gemeente	27	7	167	80	167	66	170	86	199	97	172	84	117	54	40	17	41	26	1.100	517	1.617	
VI. Gemeenschapscommissie	3	1	17	2	29	6	31	7	21	2	27	6	17	8	10	4	7	3	162	39	201	
<b>Totaal</b>	<b>496</b>	<b>114</b>	<b>2.085</b>	<b>869</b>	<b>2.184</b>	<b>932</b>	<b>2.136</b>	<b>1.011</b>	<b>2.021</b>	<b>1.025</b>	<b>1.894</b>	<b>935</b>	<b>1.345</b>	<b>719</b>	<b>848</b>	<b>470</b>	<b>1.209</b>	<b>802</b>	<b>14.218</b>	<b>6.877</b>	<b>21.095</b>	

Om dubbeltellingen te vermijden werden de leerlingen van het type 5 niet opgenomen in deze tabel (zie toelichting).

Op 1 februari 2020 (voor 1 school werd er geteld op 1 oktober 2019) werden er 625 leerlingen geteld in het buitengewoon secundair onderwijs van het type 5:

Het gemeenschapsonderwijs telde 201 leerlingen, het privaatrechtelijk onderwijs telde 228 leerlingen en het gemeentelijk onderwijs telde 196 leerlingen. De gemiddelde aanwezigheid op jaarbasis (tussen 1 februari 2019 en 31 januari 2020) bedroeg 152,23 voor het gemeenschapsonderwijs, 159,39 voor het privaatrechtelijk onderwijs en 157,91 voor het gemeentelijk onderwijs.



## BUITENGEWOON SECUNDAIR ONDERWIJS

### Totale schoolbevolking per type

	Type 1		Type 2		Type 3		Type 4		Type 6		Type 7		Type 9		Type basisaanbod		Algemeen totaal		
	Licht mentale beperking (in afbouw)		Verstandelijke beperking		Emotionele of gedragsstoornis, zonder verstandelijke beperking		Motorische beperking		Visuele beperking		Auditieve beperking of een spraak- of taalstoornis		Autismespectrumstoornis, zonder verstandelijke beperking (1)		Basisaanbod (2)				
	J	M	J	M	J	M	J	M	J	M	J	M	J	M	J	M	J	M	T
<b>Antwerpen</b>																			
Gemeenschapsonderwijs	38	26	268	173	61	12	92	48	-	-	10	4	323	78	239	180	1.031	521	1.552
Privaatrechtelijk	67	47	543	384	195	36	168	99	29	24	43	22	764	171	510	378	2.319	1.161	3.480
Provincie	-	-	-	-	-	-	-	-	-	-	-	-	-	-	-	-	-	-	-
Gemeente	33	21	141	73	33	5	21	13	-	-	8	2	41	12	279	174	556	300	856
<b>Totaal</b>	<b>138</b>	<b>94</b>	<b>952</b>	<b>630</b>	<b>289</b>	<b>53</b>	<b>281</b>	<b>160</b>	<b>29</b>	<b>24</b>	<b>61</b>	<b>28</b>	<b>1.128</b>	<b>261</b>	<b>1.028</b>	<b>732</b>	<b>3.906</b>	<b>1.982</b>	<b>5.888</b>
<b>Vlaams-Brabant</b>																			
Gemeenschapsonderwijs	12	6	67	40	10	3	18	4	-	-	-	-	162	35	91	68	360	156	516
Privaatrechtelijk	23	27	275	160	38	23	21	18	-	-	-	-	61	38	166	119	584	385	969
Provincie	-	-	-	-	-	-	-	-	-	-	-	-	-	-	-	-	-	-	-
Gemeente	18	13	-	-	38	8	3	1	-	-	-	-	36	8	156	67	251	97	348
<b>Totaal</b>	<b>53</b>	<b>46</b>	<b>342</b>	<b>200</b>	<b>86</b>	<b>34</b>	<b>42</b>	<b>23</b>	<b>-</b>	<b>-</b>	<b>-</b>	<b>-</b>	<b>259</b>	<b>81</b>	<b>413</b>	<b>254</b>	<b>1.195</b>	<b>638</b>	<b>1.833</b>
<b>Brussels Hoofdstedelijk Gewest</b>																			
Gemeenschapsonderwijs	-	-	43	30	-	-	22	12	-	-	-	-	-	-	-	-	65	42	107
Privaatrechtelijk	14	2	44	42	-	-	-	-	50	29	6	2	66	20	30	54	210	149	359
Gemeente	-	-	-	-	-	-	-	-	-	-	-	-	-	-	-	-	-	-	-
VI. Gemeenschapscomm.	2	-	-	-	30	2	-	-	3	4	59	22	50	2	18	9	162	39	201
<b>Totaal</b>	<b>16</b>	<b>2</b>	<b>87</b>	<b>72</b>	<b>30</b>	<b>2</b>	<b>22</b>	<b>12</b>	<b>53</b>	<b>33</b>	<b>65</b>	<b>24</b>	<b>116</b>	<b>22</b>	<b>48</b>	<b>63</b>	<b>437</b>	<b>230</b>	<b>667</b>
<b>West-Vlaanderen</b>																			
Gemeenschapsonderwijs	27	29	132	100	110	25	72	20	4	3	-	-	479	120	179	138	1.003	435	1.438
Privaatrechtelijk	52	46	449	326	166	30	112	49	29	23	23	15	493	92	480	394	1.804	975	2.779
Provincie	-	-	-	-	-	-	-	-	-	-	-	-	-	-	-	-	-	-	-
Gemeente	-	-	-	-	-	-	-	-	-	-	-	-	-	-	-	-	-	-	-
<b>Totaal</b>	<b>79</b>	<b>75</b>	<b>581</b>	<b>426</b>	<b>276</b>	<b>55</b>	<b>184</b>	<b>69</b>	<b>33</b>	<b>26</b>	<b>23</b>	<b>15</b>	<b>972</b>	<b>212</b>	<b>659</b>	<b>532</b>	<b>2.807</b>	<b>1.410</b>	<b>4.217</b>
<b>Oost-Vlaanderen</b>																			
Gemeenschapsonderwijs	23	18	287	141	51	14	71	40	-	-	2	-	400	79	153	105	987	397	1.384
Privaatrechtelijk	62	42	460	310	200	44	152	92	29	26	54	12	468	77	478	338	1.903	941	2.844
Provincie	8	5	-	-	43	-	-	-	-	-	-	-	25	-	49	35	125	40	165
Gemeente	6	5	51	31	6	3	-	-	-	-	-	-	72	14	68	65	203	118	321
<b>Totaal</b>	<b>99</b>	<b>70</b>	<b>798</b>	<b>482</b>	<b>300</b>	<b>61</b>	<b>223</b>	<b>132</b>	<b>29</b>	<b>26</b>	<b>56</b>	<b>12</b>	<b>965</b>	<b>170</b>	<b>748</b>	<b>543</b>	<b>3.218</b>	<b>1.496</b>	<b>4.714</b>

### BUITENGEWOON SECUNDAIR ONDERWIJS

#### Totale schoolbevolking per type (vervolg)

	Type 1		Type 2		Type 3		Type 4		Type 6		Type 7		Type 9		Type basisaanbod		Algemeen totaal		
	Licht mentale beperking (in afbouw)		Verstandelijke beperking		Emotionele of gedragsstoornis, zonder verstandelijke beperking		Motorische beperking		Visuele beperking		Auditieve beperking of een spraak- of taalstoornis		Autismespectrumstoornis, zonder verstandelijke beperking (1)		Basisaanbod (2)				
	J	M	J	M	J	M	J	M	J	M	J	M	J	M	J	M	J	M	T
<b>Limburg</b>																			
Gemeenschapsonderwijs	24	13	149	87	26	11	41	12	-	-	1	1	237	58	150	100	628	282	910
Privaatrechtelijk	41	37	302	207	313	86	53	42	-	-	42	20	607	146	297	215	1.655	753	2.408
Provincie	3	1	85	45	43	7	3	1	-	-	-	-	104	19	44	11	282	84	366
Gemeente	16	-	-	-	8	-	-	-	-	-	-	-	13	-	53	2	90	2	92
<b>Totaal</b>	<b>84</b>	<b>51</b>	<b>536</b>	<b>339</b>	<b>390</b>	<b>104</b>	<b>97</b>	<b>55</b>	<b>-</b>	<b>-</b>	<b>43</b>	<b>21</b>	<b>961</b>	<b>223</b>	<b>544</b>	<b>328</b>	<b>2.655</b>	<b>1.121</b>	<b>3.776</b>
<b>ALGEMEEN TOTAAL</b>																			
Gemeenschapsonderwijs	124	92	946	571	258	65	316	136	4	3	13	5	1.601	370	812	591	4.074	1.833	5.907
Privaatrechtelijk	259	201	2.073	1.429	912	219	506	300	137	102	168	71	2.459	544	1.961	1.498	8.475	4.364	12.839
Provincie	11	6	85	45	86	7	3	1	-	-	-	-	129	19	93	46	407	124	531
Gemeente	73	39	192	104	85	16	24	14	-	-	8	2	162	34	556	308	1.100	517	1.617
VI. Gemeenschapscomm.	2	-	-	-	30	2	-	-	3	4	59	22	50	2	18	9	162	39	201
<b>Totaal</b>	<b>469</b>	<b>338</b>	<b>3.296</b>	<b>2.149</b>	<b>1.371</b>	<b>309</b>	<b>849</b>	<b>451</b>	<b>144</b>	<b>109</b>	<b>248</b>	<b>100</b>	<b>4.401</b>	<b>969</b>	<b>3.440</b>	<b>2.452</b>	<b>14.218</b>	<b>6.877</b>	<b>21.095</b>

(1) Sinds september 2015.

(2) Type basisaanbod: voor kinderen met specifieke onderwijsbehoeften voor wie het gemeenschappelijk curriculum met redelijke aanpassingen niet haalbaar is in een school voor gewoon onderwijs. Dit type vervangt vanaf september 2015 geleidelijk de types 1 en 8.

Om dubbeltellingen te vermijden werden de leerlingen van het type 5 niet opgenomen in deze tabel (zie toelichting).

Op 1 februari 2020 (voor 1 school werd er geteld op 1 oktober 2019) werden er 625 leerlingen geteld in het buitengewoon secundair onderwijs van het type 5:

Het gemeenschapsonderwijs telde 201 leerlingen, het privaatrechtelijk onderwijs telde 228 leerlingen en het gemeentelijk onderwijs telde 196 leerlingen.

De gemiddelde aanwezigheid op jaarbasis (tussen 1 februari 2019 en 31 januari 2020) bedroeg 152,23 voor het gemeenschapsonderwijs, 159,39 voor het privaatrechtelijk onderwijs en 157,91 voor het gemeentelijk onderwijs.





## BUITENGEWOON SECUNDAIR ONDERWIJS

Schoolbevolking per opleiding en soort schoolbestuur (opleidingsvormen 3 en 4)  
Alle soorten schoolbestuur

	Gemeenschapsonderwijs			Privaatrechtelijk			Provincie			Gemeente			VI. Gemeenschapscomm.			Totaal		
	J	M	T	J	M	T	J	M	T	J	M	T	J	M	T	J	M	T
<b>Lineair onderwijs</b>																		
Observatie	265	130	395	568	338	906	26	13	39	128	64	192	13	1	14	1.000	546	1.546
Assistent plantaardige productie duaal	-	-	-	1	-	1	-	-	-	-	1	1	-	-	-	1	1	2
Auto-hulpmechanici	60	-	60	69	1	70	-	-	-	-	-	-	-	-	-	129	1	130
Bakkersgast	36	26	62	81	49	130	-	-	-	-	-	-	-	-	-	117	75	192
Groen- en tuinbeheer duaal	17	1	18	17	-	17	-	-	-	5	-	5	-	-	-	39	1	40
Grootkeukenmedewerker	162	157	319	304	259	563	45	13	58	58	49	107	-	-	-	569	478	1.047
Hoeklasser	120	7	127	321	8	329	36	-	36	121	1	122	-	-	-	598	16	614
Interieurbouwer	124	12	136	182	9	191	-	-	-	-	-	-	-	-	-	306	21	327
Kappersmedewerker	31	116	147	43	265	308	-	-	-	17	36	53	-	-	-	91	417	508
Logistiek assistent in ziekenhuizen en zorginstellingen	39	210	249	92	563	655	6	19	25	25	129	154	-	-	-	162	921	1.083
Loodgieter	-	-	-	39	-	39	-	-	-	7	-	7	-	-	-	46	-	46
Magazijnmedewerker	-	-	-	210	49	259	-	-	-	25	3	28	-	-	-	235	52	287
Medewerker (banket)bakkerij duaal	-	-	-	2	-	2	-	-	-	-	-	-	-	-	-	2	-	2
Medewerker fastfood duaal	6	6	12	14	12	26	2	-	2	6	3	9	-	-	-	28	21	49
Metselaar	154	1	155	182	4	186	11	-	11	79	-	79	16	-	16	442	5	447
Meubelstofeerder	-	-	-	7	7	14	-	-	-	-	-	-	-	-	-	7	7	14
Onderhoudsassistent	13	1	14	135	11	146	8	-	8	-	-	-	-	-	-	156	12	168
Onderhoudshulp in instellingen en professionele schoonmaak	-	-	-	19	63	82	1	6	7	9	3	12	-	-	-	29	72	101
Plaatbewerker	-	-	-	58	-	58	-	-	-	-	-	-	-	-	-	58	-	58
Plaatslager	-	-	-	53	-	53	-	-	-	62	-	62	-	-	-	115	-	115
Receptiemedewerker	-	-	-	25	8	33	-	-	-	-	-	-	-	-	-	25	8	33
Schilder duaal	4	-	4	7	-	7	-	-	-	2	-	2	-	-	-	13	-	13
Schilder-decorateur	92	32	124	112	42	154	-	-	-	75	7	82	-	-	-	279	81	360
Slagersgast	-	-	-	13	-	13	-	-	-	-	-	-	-	-	-	13	-	13
Tuinbouwarbeider	167	31	198	313	28	341	8	1	9	57	10	67	-	-	-	545	70	615
Wasserijoperator	-	-	-	-	-	-	-	-	-	-	10	10	-	-	-	-	10	10
Werkplaatsschrijver	33	-	33	335	17	352	36	2	38	67	2	69	-	-	-	471	21	492
Winkelhulp	47	70	117	160	206	366	-	-	-	22	27	49	15	9	24	244	312	556
Zeefdrukker	-	-	-	14	2	16	-	-	-	-	-	-	-	-	-	14	2	16
Eerste graad (OV4)	643	125	768	765	153	918	47	5	52	32	9	41	-	-	-	1.487	292	1.779
Tweede graad (OV4)	403	101	504	521	131	652	57	9	66	25	2	27	-	-	-	1.006	243	1.249
Derde graad (OV4)	183	40	223	324	96	420	23	8	31	2	2	4	-	-	-	532	146	678
POAH OV3 (1)	-	-	-	3	2	5	-	-	-	-	-	-	-	-	-	3	2	5
POAH OV4 (1)	2	1	3	-	-	-	-	-	-	1	-	1	-	-	-	3	1	4
<b>Totaal</b>	<b>2.601</b>	<b>1.067</b>	<b>3.668</b>	<b>4.989</b>	<b>2.323</b>	<b>7.312</b>	<b>306</b>	<b>76</b>	<b>382</b>	<b>825</b>	<b>358</b>	<b>1.183</b>	<b>44</b>	<b>10</b>	<b>54</b>	<b>8.765</b>	<b>3.834</b>	<b>12.599</b>

## BUITENGEWOON SECUNDAIR ONDERWIJS

Schoolbevolking per opleiding en soort schoolbestuur (opleidingsvormen 3 en 4) (1) (vervolg)  
Alle soorten schoolbestuur

	Gemeenschapsonderwijs			Privaatrechtelijk			Provincie			Gemeente			VI. Gemeenschapscomm.			Totaal		
	J	M	T	J	M	T	J	M	T	J	M	T	J	M	T	J	M	T
<b>Modulair onderwijs</b>																		
Assistent plantaardige productie duaal	2	-	2	-	-	-	-	-	-	-	-	-	-	-	-	2	-	2
Basisederwerker in organisaties	-	-	-	1	4	5	-	-	-	-	-	-	-	-	-	1	4	5
Groen- en tuinbeheer duaal	-	-	-	3	-	3	-	-	-	-	-	-	-	-	-	3	-	3
Grootkeukenhulp	-	-	-	-	-	-	-	-	-	7	3	10	1	-	1	8	3	11
Grootkeukenmederwerker	-	-	-	-	-	-	-	-	-	-	-	-	1	-	1	1	-	1
Hoeklasser	-	-	-	-	-	-	-	-	-	2	-	2	19	1	20	21	1	22
Hulpkelner	-	-	-	-	-	-	-	-	-	-	-	-	-	1	1	-	1	1
Interieurbouwer	-	-	-	2	-	2	-	-	-	-	-	-	-	-	-	2	-	2
Keukenhulp	-	-	-	14	4	18	-	-	-	8	8	16	10	4	14	32	16	48
Keukenmederwerker	-	-	-	1	-	1	-	-	-	1	2	3	2	3	5	4	5	9
Lasser monteerder MIG/MAG	-	-	-	22	1	23	-	-	-	1	-	1	-	-	-	23	1	24
Lasser monteerder TIG	-	-	-	1	-	1	-	-	-	-	-	-	-	-	-	1	-	1
Logistiek assistent in ziekenhuizen en zorginstellingen	-	-	-	4	8	12	-	-	-	-	7	7	-	-	-	4	15	19
Machinaal houtbewerker	-	-	-	30	4	34	-	-	-	-	-	-	-	-	-	30	4	34
Magazijnmederwerker	-	-	-	-	-	-	-	-	-	-	-	-	19	3	22	19	3	22
Mederwerker fastfood duaal	1	1	2	2	1	3	-	-	-	2	2	4	4	1	5	9	5	14
Onderhoudswerker	-	-	-	-	-	-	-	-	-	-	2	2	-	-	-	-	2	2
Puntlasser	-	-	-	-	-	-	-	-	-	7	-	7	-	-	-	7	-	7
Schoonmaakhulp in instellingen en diensten	-	-	-	7	24	31	-	-	-	1	12	13	-	-	-	8	36	44
Secretariaatsmederwerker	-	-	-	-	-	-	-	-	-	-	-	-	5	-	5	5	-	5
Werbbediener ruwbouw	-	-	-	15	-	15	-	-	-	10	-	10	-	-	-	25	-	25
<b>Totaal</b>	<b>3</b>	<b>1</b>	<b>4</b>	<b>102</b>	<b>46</b>	<b>148</b>	<b>-</b>	<b>-</b>	<b>-</b>	<b>39</b>	<b>36</b>	<b>75</b>	<b>61</b>	<b>13</b>	<b>74</b>	<b>205</b>	<b>96</b>	<b>301</b>
<b>Algemeen totaal</b>	<b>2.604</b>	<b>1.068</b>	<b>3.672</b>	<b>5.091</b>	<b>2.369</b>	<b>7.460</b>	<b>306</b>	<b>76</b>	<b>382</b>	<b>864</b>	<b>394</b>	<b>1.258</b>	<b>105</b>	<b>23</b>	<b>128</b>	<b>8.970</b>	<b>3.930</b>	<b>12.900</b>

1) Permanent onderwijs aan huis voor zieke kinderen.

Om dubbeltellingen te vermijden werden de leerlingen van het type 5 niet opgenomen in deze tabel (zie toelichting).

Op 1 februari 2020 (voor 1 school werd er geteld op 1 oktober 2019) werden er 625 leerlingen geteld in het buitengewoon secundair onderwijs van het type 5:

Het gemeenschapsonderwijs telde 201 leerlingen, het privaatrechtelijk onderwijs telde 228 leerlingen en het gemeentelijk onderwijs telde 196 leerlingen.

De gemiddelde aanwezigheid op jaarbasis (tussen 1 februari 2019 en 31 januari 2020) bedroeg 152,23 voor het gemeenschapsonderwijs, 159,39 voor het privaatrechtelijk onderwijs en 157,91 voor het gemeentelijk onderwijs.



## BUITENGEWOON SECUNDAIR ONDERWIJS

## Schoolbevolking per opleiding, fase en soort schoolbestuur (opleidingsvormen 3 en 4)

	Gemeenschapsonderwijs			Privaatrechtelijk			Provincie			Gemeente			VI. Gemeenschapscomm.			Totaal		
	J	M	T	J	M	T	J	M	T	J	M	T	J	M	T	J	M	T
<b>OBSERVATIEFASE (observatiejaar)</b>	265	130	395	568	338	906	26	13	39	128	64	192	13	1	14	1.000	546	1.546
<b>OPLEIDINGSFASE</b>																		
<b>Lineair onderwijs</b>																		
Auto-hulpmechanici	36	-	36	37	1	38	-	-	-	-	-	-	-	-	-	73	1	74
Bakkersgast	21	15	36	45	27	72	-	-	-	-	-	-	-	-	-	66	42	108
Grootkeukenmedewerker	103	79	182	166	145	311	27	12	39	28	19	47	-	-	-	324	255	579
Hoeklasser	66	6	72	174	5	179	19	-	19	55	1	56	-	-	-	314	12	326
Interieurbouwer	68	7	75	101	3	104	-	-	-	-	-	-	-	-	-	169	10	179
Kappersmedewerker	24	62	86	33	152	185	-	-	-	12	28	40	-	-	-	69	242	311
Logistiek assistent in ziekenhuizen en zorginstellingen	20	102	122	41	269	310	5	8	13	11	50	61	-	-	-	77	429	506
Loodgieter	-	-	-	17	-	17	-	-	-	5	-	5	-	-	-	22	-	22
Magazijnmedewerker	-	-	-	79	19	98	-	-	-	11	2	13	-	-	-	90	21	111
Metselaar	91	1	92	96	2	98	5	-	5	40	-	40	11	-	11	243	3	246
Meubelstofeerder	-	-	-	1	3	4	-	-	-	-	-	-	-	-	-	1	3	4
Onderhoudsassistent	8	1	9	75	8	83	5	-	5	-	-	-	-	-	-	88	9	97
Onderhoudshulp in instellingen en pro- fessionele schoonmaak	-	0	-	10	26	36	-	4	4	3	-	3	-	-	-	13	30	43
Plaatbewerker	-	-	-	35	-	35	-	-	-	-	-	-	-	-	-	35	-	35
Plaatslager	-	-	-	26	-	26	-	-	-	32	-	32	-	-	-	58	-	58
Receptiemedewerker	-	-	-	10	3	13	-	-	-	-	-	-	-	-	-	10	3	13
Schilder-decorateur	51	17	68	51	21	72	-	-	-	37	3	40	-	-	-	139	41	180
Slagersgast	-	-	-	9	-	9	-	-	-	-	-	-	-	-	-	9	-	9
Tuinbouwarbeider	84	19	103	152	16	168	3	1	4	35	3	38	-	-	-	274	39	313
Wasserijoperator	-	-	-	-	-	-	-	-	-	-	6	6	-	-	-	-	6	6
Werkplaatsschrijver	17	-	17	168	12	180	18	1	19	30	1	31	-	-	-	233	14	247
Winkelhulp	32	31	63	81	98	179	-	-	-	8	11	19	8	4	12	129	144	273
Zeefdrukker	-	-	-	3	2	5	-	-	-	-	-	-	-	-	-	3	2	5
<b>Modulair onderwijs</b>																		
Grootkeukenmedewerker	-	-	-	-	-	-	-	-	-	-	-	-	1	-	1	1	-	1
Hoeklasser	-	-	-	-	-	-	-	-	-	-	-	-	11	-	11	11	-	11
Keukenhulp	-	-	-	8	4	12	-	-	-	6	7	13	8	4	12	22	15	37
Lasser monteerder MIG/MAG	-	-	-	12	-	12	-	-	-	-	-	-	-	-	-	12	-	12
Machinaal houtbewerker	-	-	-	15	2	17	-	-	-	-	-	-	-	-	-	15	2	17
Magazijnmedewerker	-	-	-	-	-	-	-	-	-	-	-	-	16	3	19	16	3	19
Onderhoudswerker	-	-	-	-	-	-	-	-	-	-	2	2	-	-	-	-	2	2
Puntlasser	-	-	-	-	-	-	-	-	-	5	-	5	-	-	-	5	-	5
Schoonmaakhulp in instellingen en diensten	-	-	-	3	17	20	-	-	-	1	6	7	-	-	-	4	23	27
Werbbediener ruwbouw	-	-	-	4	-	4	-	-	-	5	-	5	-	-	-	9	-	9
<b>Totaal</b>	<b>621</b>	<b>340</b>	<b>961</b>	<b>1.452</b>	<b>835</b>	<b>2.287</b>	<b>82</b>	<b>26</b>	<b>108</b>	<b>324</b>	<b>139</b>	<b>463</b>	<b>55</b>	<b>11</b>	<b>66</b>	<b>2.534</b>	<b>1.351</b>	<b>3.885</b>

**BUITENGEWOON SECUNDAIR ONDERWIJS**

**Schoolbevolking per opleiding, fase en soort schoolbestuur (opleidingsvormen 3 en 4) (vervolg)**

	Gemeenschapsonderwijs			Privaatrechtelijk			Provincie			Gemeente			VI. Gemeenschapscomm.			Totaal		
	J	M	T	J	M	T	J	M	T	J	M	T	J	M	T	J	M	T
<b>KWALIFICATIEFASE</b>																		
<b>Lineair onderwijs</b>																		
Assistent plantaardige productie duaal	-	-	-	-	-	-	-	-	-	-	1	1	-	-	-	-	1	1
Auto-hulpmechanicien	18	-	18	30	-	30	-	-	-	-	-	-	-	-	-	48	-	48
Bakkersgast	11	8	19	34	19	53	-	-	-	-	-	-	-	-	45	27	72	
Groen- en tuinbeheer duaal	13	1	14	12	-	12	-	-	-	5	-	5	-	-	30	1	31	
Grootkeukenmedewerker	43	61	104	112	99	211	13	1	14	28	28	56	-	-	196	189	385	
Hoeklasser	46	1	47	126	2	128	16	-	16	54	-	54	-	-	242	3	245	
Interieurbouwer	42	4	46	66	6	72	-	-	-	-	-	-	-	-	108	10	118	
Kappersmedewerker	7	45	52	8	97	105	-	-	-	3	8	11	-	-	18	150	168	
Logistiek assistent in ziekenhuizen en zorginstellingen	15	89	104	40	239	279	-	8	8	13	70	83	-	-	68	406	474	
Loodgieter	-	-	-	18	-	18	-	-	-	2	-	2	-	-	20	-	20	
Magazijnmedewerker	-	-	-	107	24	131	-	-	-	11	1	12	-	-	118	25	143	
Medewerker (banket)bakkerij duaal	-	-	-	2	-	2	-	-	-	-	-	-	-	-	2	-	2	
Medewerker fastfood duaal	6	6	12	11	10	21	2	-	2	4	2	6	-	-	23	18	41	
Metselaar	58	-	58	74	2	76	5	-	5	29	-	29	5	-	171	2	173	
Meubelstoffeerder	-	-	-	6	4	10	-	-	-	-	-	-	-	-	6	4	10	
Onderhoudsassistent	5	-	5	55	2	57	2	-	2	-	-	-	-	-	62	2	64	
Onderhoudshulp in instellingen en professionele schoonmaak	-	-	-	8	29	37	1	1	2	5	1	6	-	-	14	31	45	
Plaatbewerker	-	-	-	22	-	22	-	-	-	-	-	-	-	-	22	-	22	
Plaatslager	-	-	-	24	-	24	-	-	-	24	-	24	-	-	48	-	48	
Receptiemedewerker	-	-	-	12	4	16	-	-	-	-	-	-	-	-	12	4	16	
Schilder duaal	3	-	3	4	-	4	-	-	-	-	-	-	-	-	7	-	7	
Schilder-decorateur	31	13	44	52	14	66	-	-	-	31	2	33	-	-	114	29	143	
Slagersgast	-	-	-	4	-	4	-	-	-	-	-	-	-	-	4	-	4	
Tuinbouwarbeider	68	11	79	141	9	150	4	-	4	20	7	27	-	-	233	27	260	
Wasserijoperator	-	-	-	-	-	-	-	-	-	-	3	3	-	-	-	3	3	
Werkplaatschrijnwerker	9	-	9	143	4	147	17	1	18	26	1	27	-	-	195	6	201	
Winkelhulp	13	31	44	65	100	165	-	-	-	14	16	30	7	5	99	152	251	
Zeefdrukker	-	-	-	9	-	9	-	-	-	-	-	-	-	-	9	-	9	
<b>Modulair onderwijs</b>																		
Basisedewerker in organisaties	-	-	-	1	-	1	-	-	-	-	-	-	-	-	1	-	1	
Groen- en tuinbeheer duaal	-	-	-	2	-	2	-	-	-	-	-	-	-	-	2	-	2	
Grootkeukenhulp	-	-	-	-	-	-	-	-	-	7	3	10	1	-	8	3	11	
Hoeklasser	-	-	-	-	-	-	-	-	-	2	-	2	8	1	10	1	11	
Hulpkelner	-	-	-	-	-	-	-	-	-	-	-	-	-	1	1	1	1	
Interieurbouwer	-	-	-	1	-	1	-	-	-	-	-	-	-	-	1	-	1	
Keukenhulp	-	-	-	6	-	6	-	-	-	2	1	3	2	-	10	1	11	
Keukenmedewerker	-	-	-	-	-	-	-	-	-	1	1	2	2	3	3	4	7	
Lasser monteerder MIG/MAG	-	-	-	10	1	11	-	-	-	1	-	1	-	-	11	1	12	
Logistiek assistent in ziekenhuizen en zorginstellingen	-	-	-	4	8	12	-	-	-	-	5	5	-	-	4	13	17	
Machinaal houtbewerker	-	-	-	15	2	17	-	-	-	-	-	-	-	-	15	2	17	
Magazijnmedewerker	-	-	-	-	-	-	-	-	-	-	-	-	3	-	3	-	3	
Medewerker fastfood duaal	-	-	-	1	-	1	-	-	-	2	2	4	4	1	7	3	10	
Puntlasser	-	-	-	-	-	-	-	-	-	2	-	2	-	-	2	-	2	
Schoonmaakhulp in instellingen en diensten	-	-	-	4	7	11	-	-	-	-	6	6	-	-	4	13	17	
Secretariaatsmedewerker	-	-	-	-	-	-	-	-	-	-	-	-	5	-	5	-	5	
Werbbediener ruwbouw	-	-	-	11	-	11	-	-	-	5	-	5	-	-	16	-	16	
<b>Totaal</b>	<b>388</b>	<b>270</b>	<b>658</b>	<b>1.240</b>	<b>682</b>	<b>1.922</b>	<b>60</b>	<b>11</b>	<b>71</b>	<b>291</b>	<b>158</b>	<b>449</b>	<b>37</b>	<b>11</b>	<b>48</b>	<b>2.016</b>	<b>1.132</b>	<b>3.148</b>



## BUITENGEWOON SECUNDAIR ONDERWIJS

## Schoolbevolking per opleiding, fase en soort schoolbestuur (opleidingsvormen 3 en 4) (vervolg)

	Gemeenschapsonderwijs			Privaatrechtelijk			Provincie			Gemeente			VI. Gemeenschapscomm.			Totaal		
	J	M	T	J	M	T	J	M	T	J	M	T	J	M	T	J	M	T
<b>INTEGRATIEFASE</b>																		
<b>Lineair onderwijs</b>																		
Assistent plantaardige productie duaal	-	-	-	1	-	1	-	-	-	-	-	-	-	-	-	1	-	1
Auto-hulpmechanici	6	-	6	2	-	2	-	-	-	-	-	-	-	-	-	8	-	8
Bakkersgast	4	3	7	2	3	5	-	-	-	-	-	-	-	-	6	6	12	
Groen- en tuinbeheer duaal	4	-	4	5	-	5	-	-	-	-	-	-	-	-	9	-	9	
Grootkeukenmedewerker	16	17	33	26	15	41	5	-	5	2	2	4	-	-	49	34	83	
Hoeklasser	8	-	8	21	1	22	1	-	1	12	-	12	-	-	42	1	43	
Interieurbouwer	14	1	15	15	-	15	-	-	-	-	-	-	-	-	29	1	30	
Kappersmedewerker	-	9	9	2	16	18	-	-	-	2	-	2	-	-	4	25	29	
Logistiek assistent in ziekenhuizen en zorginstellingen	4	19	23	11	55	66	1	3	4	1	9	10	-	-	17	86	103	
Loodgieter	-	-	-	4	-	4	-	-	-	-	-	-	-	-	4	-	4	
Magazijnmedewerker	-	0	-	24	6	30	-	-	-	3	-	3	-	-	27	6	33	
Medewerker fastfood duaal	-	-	-	3	2	5	-	-	-	2	1	3	-	-	5	3	8	
Metselaar	5	-	5	12	-	12	1	-	1	10	-	10	-	-	28	-	28	
Onderhoudsassistent	-	-	-	5	1	6	1	-	1	-	-	-	-	-	6	1	7	
Onderhoudshulp in instellingen en professionele schoonmaak	-	-	-	1	8	9	-	1	1	1	2	3	-	-	2	11	13	
Plaatbewerker	-	-	-	1	-	1	-	-	-	-	-	-	-	-	1	-	1	
Plaatslager	-	-	-	3	-	3	-	-	-	6	-	6	-	-	9	-	9	
Receptiemedewerker	-	-	-	3	1	4	-	-	-	-	-	-	-	-	3	1	4	
Schilder duaal	1	-	1	3	-	3	-	-	-	2	-	2	-	-	6	-	6	
Schilder-decorateur	10	2	12	9	7	16	-	-	-	7	2	9	-	-	26	11	37	
Tuinbouwarbeider	15	1	16	20	3	23	1	-	1	2	-	2	-	-	38	4	42	
Wasserijoperator	-	-	-	-	-	-	-	-	-	-	1	1	-	-	-	1	1	
Werkplaatsschrijnwerker	7	-	7	24	1	25	1	-	1	11	-	11	-	-	43	1	44	
Winkelhulp	2	8	10	14	8	22	-	-	-	-	-	-	-	-	16	16	32	
Zeefdrukker	-	-	-	2	-	2	-	-	-	-	-	-	-	-	2	-	2	
<b>Modulair onderwijs</b>																		
Assistent plantaardige productie duaal	2	-	2	-	-	-	-	-	-	-	-	-	-	-	2	-	2	
Basisedewerker in organisaties	-	-	-	-	4	4	-	-	-	-	-	-	-	-	-	4	4	
Groen- en tuinbeheer duaal	-	-	-	1	-	1	-	-	-	-	-	-	-	-	1	-	1	
Interieurbouwer	-	-	-	1	-	1	-	-	-	-	-	-	-	-	1	-	1	
Keukenmedewerker	-	-	-	1	-	1	-	-	-	-	1	1	-	-	1	1	2	
Lasser monteerder TIG	-	-	-	1	-	1	-	-	-	-	-	-	-	-	1	-	1	
Logistiek assistent in ziekenhuizen en zorginstellingen	-	-	-	-	-	-	-	-	-	-	2	2	-	-	-	2	2	
Medewerker fastfood duaal	1	1	2	1	1	2	-	-	-	-	-	-	-	-	2	2	4	
<b>Totaal</b>	<b>99</b>	<b>61</b>	<b>160</b>	<b>218</b>	<b>132</b>	<b>350</b>	<b>11</b>	<b>4</b>	<b>15</b>	<b>61</b>	<b>20</b>	<b>81</b>	<b>-</b>	<b>-</b>	<b>389</b>	<b>217</b>	<b>606</b>	

### BUITENGEWOON SECUNDAIR ONDERWIJS

#### Schoolbevolking per opleiding, fase en soort schoolbestuur (opleidingsvormen 3 en 4) (1) (vervolg)

	Gemeenschapsonderwijs			Privaatrechtelijk			Provincie			Gemeente			VI. Gemeenschapscomm.			Totaal		
	J	M	T	J	M	T	J	M	T	J	M	T	J	M	T	J	M	T
Eerste graad (OV4)	643	125	768	765	153	918	47	5	52	32	9	41	-	-	-	1.487	292	1.779
Tweede graad (OV4)	403	101	504	521	131	652	57	9	66	25	2	27	-	-	-	1.006	243	1.249
Derde graad (OV4)	183	40	223	324	96	420	23	8	31	2	2	4	-	-	-	532	146	678
POAH OV3 (1)	-	-	-	3	2	5	-	-	-	-	-	-	-	-	-	3	2	5
POAH OV4 (1)	2	1	3	-	-	-	-	-	-	1	-	1	-	-	-	3	1	4
<b>Totaal</b>	<b>1.231</b>	<b>267</b>	<b>1.498</b>	<b>1.613</b>	<b>382</b>	<b>1.995</b>	<b>127</b>	<b>22</b>	<b>149</b>	<b>60</b>	<b>13</b>	<b>73</b>	<b>-</b>	<b>-</b>	<b>-</b>	<b>3.031</b>	<b>684</b>	<b>3.715</b>
<b>Algemeen totaal</b>	<b>2.604</b>	<b>1.068</b>	<b>3.672</b>	<b>5.091</b>	<b>2.369</b>	<b>7.460</b>	<b>306</b>	<b>76</b>	<b>382</b>	<b>864</b>	<b>394</b>	<b>1.258</b>	<b>105</b>	<b>23</b>	<b>128</b>	<b>8.970</b>	<b>3.930</b>	<b>12.900</b>

(1) Permanent onderwijs aan huis voor zieke kinderen.

Om dubbeltellingen te vermijden werden de leerlingen van het type 5 niet opgenomen in deze tabel (zie toelichting).

Op 1 februari 2020 (voor 1 school werd er geteld op 1 oktober 2019) werden er 625 leerlingen geteld in het buitengewoon secundair onderwijs van het type 5:

Het gemeenschapsonderwijs telde 201 leerlingen, het privaatrechtelijk onderwijs telde 228 leerlingen en het gemeentelijk onderwijs telde 196 leerlingen.

De gemiddelde aanwezigheid op jaarbasis (tussen 1 februari 2019 en 31 januari 2020) bedroeg 152,23 voor het gemeenschapsonderwijs, 159,39 voor het privaatrechtelijk onderwijs en 157,91 voor het gemeentelijk onderwijs.





**Deel 1 SCHOOLBEVOLKING****Hoofdstuk 4 : HBO5 verpleegkunde**



**HBO5 VERPLEEGKUNDE**  
aantal cursisten op 1 februari 2020

	Jongens	Meisjes	Totaal
<b>Antwerpen</b>			
Gemeenschapsonderwijs	24	169	193
Privaatrechtelijk	126	1.017	1.143
Provincie	-	-	-
Gemeente	15	127	142
<b>Totaal</b>	<b>165</b>	<b>1.313</b>	<b>1.478</b>
<b>Vlaams-Brabant</b>			
Gemeenschapsonderwijs	-	-	-
Privaatrechtelijk	70	291	361
Provincie	-	-	-
Gemeente	-	-	-
<b>Totaal</b>	<b>70</b>	<b>291</b>	<b>361</b>
<b>Brussels Hoofdstedelijk Gewest</b>			
Gemeenschapsonderwijs	-	-	-
Privaatrechtelijk	7	85	92
Gemeente	-	-	-
<b>Totaal</b>	<b>7</b>	<b>85</b>	<b>92</b>
<b>West-Vlaanderen</b>			
Gemeenschapsonderwijs	159	977	1.136
Privaatrechtelijk	173	1.160	1.333
Provincie	-	-	-
Gemeente	-	-	-
<b>Totaal</b>	<b>332</b>	<b>2.137</b>	<b>2.469</b>
<b>Oost-Vlaanderen</b>			
Gemeenschapsonderwijs	-	-	-
Privaatrechtelijk	116	882	998
Provincie	-	-	-
Gemeente	-	-	-
<b>Totaal</b>	<b>116</b>	<b>882</b>	<b>998</b>
<b>Limburg</b>			
Gemeenschapsonderwijs	-	-	-
Privaatrechtelijk	86	561	647
Provincie	50	349	399
Gemeente	-	-	-
<b>Totaal</b>	<b>136</b>	<b>910</b>	<b>1.046</b>
<b>ALGEMEEN TOTAAL</b>			
Gemeenschapsonderwijs	183	1.146	1.329
Privaatrechtelijk	578	3.996	4.574
Provincie	50	349	399
Gemeente	15	127	142
<b>Totaal</b>	<b>826</b>	<b>5.618</b>	<b>6.444</b>

Op 1 september 2009 werd het hoger beroeps onderwijs (hbo) ingevoerd in het Vlaams onderwijsbestel. De opleiding verpleegkunde die vroeger behoorde tot de vierde graad van het beroepssecundair onderwijs ging vanaf die datum over naar het hoger beroeps onderwijs (hbo5 verpleegkunde).

Hbo5 behoort tot het niveau hoger onderwijs. De opleidingen zijn beroepsgericht en situeren zich tussen het secundair onderwijs en de professionele bacheloropleidingen. Hbo5 verpleegkunde wordt als enige uitzondering enkel ingericht door instellingen van het voltijds secundair onderwijs.

De driejarige opleiding hbo5 verpleegkunde (= 6 semesters) wordt modulair ingericht en leidt tot het diploma van gegradueerde.

**HBO5 VERPLEEGKUNDE**  
**aantal cursisten op 1 februari 2020 naar geboortjaar**

	Jongens	Meisjes	Totaal
2002	-	2	2
2001	28	262	290
2000	76	588	664
1999	109	754	863
1998	128	657	785
1997	64	428	492
1996	55	247	302
1995	44	195	239
1994	27	173	200
1993	26	156	182
1992	24	165	189
1991	28	163	191
1990	17	158	175
1989	13	145	158
1988	20	122	142
1987	21	117	138
1986	9	141	150
1985	12	105	117
1984	12	111	123
1983	16	107	123
1982	15	91	106
1981	12	89	101
1980	4	94	98
1979	7	66	73
1978	5	48	53
1977	7	50	57
1976	7	51	58
1975	10	51	61
1974	4	47	51
1973	4	49	53
1972	-	37	37
1971	5	26	31
1970	3	40	43
1969	1	18	19
1968	2	16	18
1967	2	15	17
1966	2	9	11
1965	4	8	12
1964	-	6	6
1963	1	4	5
1962	2	3	5
1961	-	1	1
1960	-	3	3
<b>Totaal</b>	<b>826</b>	<b>5.618</b>	<b>6.444</b>





**Deel 1 SCHOOLBEVOLKING**

**Hoofdstuk 5 : Hoger onderwijs**

## LEIDRAAD NAAR DE TABELLEN

Blz.

<b>1. Contracten</b>	
Aantal inschrijvingen per soort contract .....	185
<b>2. Diplomacontracten</b>	
Aantal inschrijvingen met een diplomacontract	
per onderwijstaal .....	188
per associatie en instelling .....	189
per studiegebied en soort opleiding * .....	190
in een lerarenopleiding .....	202
per geboortjaar .....	204
per soort opleiding en studiegebied * .....	212
per opleiding * (enkel initiële opleidingen) .....	221
per soort opleiding en instelling .....	234
in een voorbereidings- of schakelprogramma .....	238
<b>3. Creditcontracten</b>	
Aantal inschrijvingen met een creditcontract * .....	241
<b>4. Generatiestudenten</b>	
Aantal inschrijvingen van generatiestudenten	
per soort opleiding en studiegebied .....	242
per instelling .....	243
per opleiding .....	244
per studiegebied en geboortjaar .....	250
<b>5. Uitgereikte diploma's 2019-2020</b>	
per studiegebied (initiële opleidingen) .....	362
per studiegebied (andere opleidingen) .....	370
per opleiding en geboortjaar (diplomacontracten) .....	374
lerarenopleiding .....	401

Opmerking:

De tabellen met een \* bevatten een onderscheid tussen hogescholen en universiteiten.

De meeste tabellen bevatten een opsplitsing naar geslacht en nationaliteit.

## DUIDING BIJ DE CIJFERS

### Databank Hoger Onderwijs: registratie per inschrijving

Vanaf 2019-2020 doen zich twee grote wijzigingen voor in het hoger onderwijslandschap: namelijk de overdracht van de graduaatsopleidingen van de centra voor volwassenenonderwijs naar de hogescholen én de hervorming van de lerarenopleidingen. De overdracht van de specifieke lerarenopleiding van de centra voor volwassenenonderwijs naar de hogescholen en universiteiten vormde een belangrijk deel van de hervorming van de lerarenopleidingen.

### Graduaatsopleidingen:

Vanaf het academiejaar 2019-2020 worden de graduaatsopleidingen van het hoger beroepsonderwijs aangeboden aan de hogescholen. Ze vormen zo, naast de professionele en academische bacheloropleidingen, de derde toegangspoort tot het hoger onderwijs. Voordien konden deze opleidingen aan de centra voor volwassenenonderwijs gevolgd worden. Een uitzondering hierop is de hbo5-opleiding verpleegkunde (hbo5) die nog steeds georganiseerd zal worden door secundaire scholen. Naast de graduaatsopleidingen bieden de hogescholen ook nog de HBO5-opleidingen in afbouw aan voor studenten die deze opleiding al eerder gestart waren aan een centrum voor volwassenenonderwijs. Doordat de graduaatsopleidingen nu georganiseerd worden door de hogescholen, kunnen de studenten in deze opleidingen in aanmerking komen voor een studietoelage en toegang krijgen tot de studentenvoorzieningen van de hogescholen.

### Hervorming lerarenopleiding

Vanaf het academiejaar 2019-2020 zijn de lerarenopleidingen in Vlaanderen hervormd. Deze hervorming versterkt enerzijds de bestaande lerarenopleidingen op het vlak van vakinhoud, vakdidactiek, klasmanagement en omgaan met diversiteit en de grootstedelijke context en creëert anderzijds ook nieuwe lerarenopleidingen. Vanaf september 2019 zijn er 6 lerarenopleidingen:

Een educatieve graduaatsopleiding in het secundair onderwijs, specifiek voor leraren voor technische en praktische vakken;

Een educatieve bacheloropleiding in het kleuteronderwijs;

Een educatieve bacheloropleiding in het lager onderwijs;

Een educatieve bacheloropleiding in het secundair onderwijs, met keuze van 2 onderwijsvakken;

Een educatieve masteropleiding in het secundair onderwijs, met keuze van 1 of meerdere vakdidactieken;

Een educatieve masteropleiding in de kunsten, met keuze van 1 of meerdere vakdidactieken.

De specifieke lerarenopleiding wordt vanaf 2019-2020 enkel nog in afbouw aangeboden. De specifieke lerarenopleiding van het volwassenenonderwijs werd overgedragen naar het hoger onderwijs.

### Aantal actieve inschrijvingen

Net zoals de voorbije jaren bevatten de tabellen het aantal actieve inschrijvingen. Sinds academiejaar 2018-2019 gaat het niet langer om de voorlopige cijfers van 30 september na afloop van het academiejaar, maar om de definitieve cijfers die officieel gevalideerd werden door de hoger onderwijsinstellingen.

In het hoger onderwijs kunnen studenten zich gedurende het volledige academiejaar in- en uitschrijven. In deze editie zijn de inschrijvingen opgenomen die, volgens de gevalideerde cijfers, nog actief waren na afloop van het academiejaar. Inschrijvingen waarvoor tijdens het academiejaar werd uitgeschreven, worden niet vermeld in de tabellen (behalve op de pagina's 187, 189 en 243: daar worden de uitschrijvingen éénmalig vermeld).

### Gezamenlijke inschrijvingen

Gezamenlijke opleidingen zijn opleidingen die door meerdere instellingen samen worden georganiseerd. De inschrijvingen in gezamenlijke opleidingen zijn niet opgenomen in de tabellen per instelling maar worden apart weergegeven met vermelding van de participerende instellingen en de verdeelsleutel. Instellingen met veel inschrijvingen voor gezamenlijke opleidingen zullen dus een lager inschrijvingsaantal hebben in de tabellen per instelling, maar worden dan vermeld bij de gezamenlijke opleidingen.

## INSCHRIJVINGEN EN STUDENTEN

### Aantal inschrijvingen

In het voorliggend statistisch jaarboek wordt in de meeste tabellen van het hoger onderwijs het aantal inschrijvingen weergegeven. Enkel in de evolutietabellen (of waar anders vermeld) wordt het aantal studenten weergegeven. Eén student kan meerdere inschrijvingen hebben in het hoger onderwijs. Het aantal inschrijvingen is dus niet gelijk aan het aantal studenten.

### Aantal inschrijvingen met een diplomacontract

- alle soorten opleidingen	298.208
- enkel initiële opleidingen	250.919
waarvan	
hogescholen	134.775
universiteiten	116.144
of	
Hoger beroepsonderwijs (HBO5-afbouw/graduaatsopleidingen)	14.945
Professioneel gerichte bachelor	113.121
Academische opleidingen	122.853

**Aantal inschrijvingen van generatiestudenten** 53.884

## DEFINITIES

### Academiejaar

Een periode van een jaar die ten vroegste op 1 september en uiterlijk op 1 oktober begint en eindigt op de dag voor het begin van het volgende academiejaar. De precieze aanvangsdatum wordt bepaald door het bestuur van de betrokken hogeschool of universiteit. Van de vaste duur van een jaar kan uitzonderlijk afgeweken worden indien het instellingsbestuur beslist de start van het academiejaar ofwel te vervroegen ofwel te verlaten.

### Academisch gerichte bacheloropleiding

Deze opleiding legt de nadruk op een brede, academische vorming of een vorming in de kunsten. Het is een theoretische opleiding, gericht op wetenschappelijk onderzoek. Je kan doorstromen naar een masteropleiding of naar de arbeidsmarkt.

### Associatie

Een samenwerkingsverband tussen één universiteit en ten minste één hogeschool.

### Bachelor na bacheloropleiding

Na een bacheloropleiding kan je een bachelor-na-bacheloropleiding volgen. Die opleidingen zorgen voor een verbreding of specialisatie van je bacheloropleiding.

### Creditbewijs

Dit bewijs vormt de erkenning van het feit dat een student de competenties verbonden aan een opleidingsonderdeel heeft verworven. Deze erkenning wordt vastgelegd in een document of een registratie. De verworven studiepunten, verbonden aan het betrokken opleidingsonderdeel, worden aangeduid als "credits".

### Creditcontract

Dit is een contract dat je als student kan aangaan met een hogeronderwijsinstelling indien je slechts een aantal opleidingsonderdelen wil volgen en je geen specifiek diploma wil behalen. Je volgt de lessen en krijgt een creditbewijs voor de opleidingsonderdelen waarvoor je slaagt.

### Diplomacontract

Dit is een contract dat je als student kan aangaan met een hogeronderwijsinstelling. Indien je de volledige opleiding wil volgen en het diploma van de opleiding wenst te behalen.

### Examencontract

Dit is een contract dat je als student kan aangaan met een hogeronderwijsinstelling. Je kan een examencontract afsluiten met de bedoeling het diploma te behalen, maar ook om een creditbewijs voor losse opleidingsonderdelen te behalen.

### Generatiestudent

Een student die zich, in een bepaald academiejaar, voor het eerst inschrijft met een diplomacontract voor een opleiding van het hoger beroepsonderwijs of een professioneel of academisch gerichte bachelor in het Vlaams hoger onderwijs. Tot en met academiejaar 2018-2019 was je enkel generatiestudent als je je inschreef in een professionele of academische bachelor. Vanaf 2019-2020 worden de opleidingen van het hoger beroepsonderwijs overgedragen van de CVO's naar de hogescholen en kunnen studenten ook een generatiestudent zijn als ze zich inschrijven in een HBO5-opleiding in afbouw of graduaatsopleiding. Er is dus een breuklijn in de bepaling van generatiestudenten tussen 2018-2019 en 2019-2020.

### Graduaatsopleiding

Deze opleiding bereidt voor op het uitoefenen van een beroep, maar je kan er ook mee doorstromen naar een bacheloropleiding. Qua niveau situeren deze opleidingen zich tussen dat van het secundair onderwijs en de bacheloropleidingen. Het niveau is minder theoretisch dan een bacheloropleiding. Werkplekleren vormt een belangrijk onderdeel van de opleiding. Graduaatsopleidingen hebben een studieomvang van 90 of 120 studiepunten. Vanaf 2019-2020 kan je deze opleiding volgen aan de Vlaamse hogescholen. Er is hierop één uitzondering, nl. de hbo5-opleiding verpleegkunde (hbo5) volg je in een school voor secundair onderwijs.

### HBO5-opleiding (afbouw)

Vanaf academiejaar 2019-2020 worden de graduaatsopleidingen van het hoger beroepsonderwijs aangeboden aan de hogescholen. Naast de nieuwe graduaatsopleidingen bieden de hogescholen ook nog tijdelijk de HBO5-opleidingen in afbouw aan voor studenten die deze opleiding al eerder gestart waren aan een centrum voor volwassenenonderwijs. Een uitzondering hierop is de hbo5-opleiding verpleegkunde (hbo5) die nog steeds georganiseerd wordt door secundaire scholen.

**Graad**

Aanduiding van bachelor, master of doctor verleend op het einde van een opleiding c.q. na promotie met de uitreiking van een diploma.

**Hogeschool**

Dit is een hoger onderwijs instelling waar je graduaatsopleidingen en professioneel gerichte opleidingen kan volgen. Voor de studiegebieden nautische wetenschappen, audiovisuele en beeldende kunsten en muziek en podiumkunsten bieden ze ook academische bacheloropleidingen en masteropleidingen aan.

**Kwalificatie**

Een getuigschrift of diploma uitgereikt na het met goed gevolg voltooien van een formeel opleidings- of scholingstraject.

**Kwalificatie van een graad**

Toevoeging die verwijst naar de voltooide opleiding of, voor wat de graad van doctor betreft, naar een vakgebied.

**Lerarenopleiding**

Vanaf het academiejaar 2019-2020 zijn de lerarenopleidingen in Vlaanderen hervormd. Deze hervorming versterkt enerzijds de bestaande lerarenopleidingen op het vlak van vakinhoud, vakdidactiek, klasmanagement en omgaan met diversiteit en de grootstedelijke context en creëert anderzijds ook nieuwe lerarenopleidingen.

Vanaf september 2019 zijn er 6 lerarenopleidingen:

- Een educatieve graduaatsopleiding in het secundair onderwijs, specifiek voor leraren voor technische en praktische vakken;
- Een educatieve bacheloropleiding in het kleuteronderwijs;
- Een educatieve bacheloropleiding in het lager onderwijs;
- Een educatieve bacheloropleiding in het secundair onderwijs, met keuze van 2 onderwijsvakken;
- Een educatieve masteropleiding in het secundair onderwijs, met keuze van 1 of meerdere vakdidactieken;
- Een educatieve masteropleiding in de kunsten, met keuze van 1 of meerdere vakdidactieken.

De specifieke lerarenopleiding wordt vanaf 2019-2020 enkel nog in afbouw aangeboden. De specifieke lerarenopleiding van het volwassenenonderwijs werd overgedragen naar het hoger onderwijs.

**Masteropleiding**

De masteropleidingen leggen de nadruk op gevorderde wetenschappelijke of artistieke kennis en competenties die je nodig hebt voor de zelfstandige beoefening van wetenschap of kunst, of voor de uitoefening van een beroep. Een masteropleiding wordt afgesloten met een masterproef. Een masteropleiding bedraagt ten minste 60 studiepunten. Dit noemen we ook de domeinmasters.

Vanaf 2019-2020 zijn er ook nieuwe educatieve masteropleidingen die een opleiding tot leraar combineren met een inhoudelijke masteropleiding in een domein. Het zijn masteropleidingen van 90 of 120 studiepunten, waarvan 60 studiepunten aan leraarschap besteed worden.

Een aantal masteropleidingen worden georganiseerd als vervolg op een professionele bacheloropleiding. Dit zijn masteropleidingen na een professionele bachelor die in principe toegankelijk zijn na het volgen van een schakelprogramma.

**Master na masteropleiding**

Een master-na-master opleiding volgt op een andere masteropleiding. Die opleidingen zorgen ervoor dat je je vergaarde kennis en competenties binnen een bepaald studiegebied verder kan uitbouwen.

**Opleiding**

over te brengen. Een opleiding kan opgebouwd zijn met verschillende cursussen of vakken die ieder een afzonderlijke thematiek bespreken. Een opleiding wordt doorgaans afgesloten met een attest, diploma of getuigschrift. De kwaliteit van opleidingen in het hoger onderwijs wordt gecontroleerd door de Nederlands-Vlaamse Accreditatieorganisatie.

**Opleidingsonderdeel**

Een afgebakend geheel van onderwijs-, leer- en evaluatieactiviteiten dat gericht is op het verwerven van welomschreven competenties inzake kennis, inzicht, vaardigheden en attitudes.

**Professioneel gerichte bacheloropleidingen**

Deze opleiding is in de eerste plaats gericht op de beroepspraktijk. Je leert er de algemene en specifieke kennis en competenties die je nodig hebt om een beroep uit te oefenen. Na deze opleiding kan je direct aan de slag op de arbeidsmarkt. De studieomvang bedraagt ten minste 180 studiepunten.



### **Schakelprogramma**

Dit programma wordt opgelegd aan een student die zich wenst in te schrijven voor een masteropleiding op grond van een in het professioneel hoger onderwijs uitgereikt bachelorsdiploma.

### **Studiegebied**

Alle opleidingen worden thematisch gegroepeerd en in een studiegebied ondergebracht. Voorbeelden van studiegebieden zijn: gezondheidszorg, industriële wetenschappen en technologie, politieke en sociale wetenschappen.

### **Studieomvang**

Het aantal studiepunten toegekend aan een opleidingsonderdeel of aan een opleiding.  
De studieomvang van een bacheloropleiding bedraagt minimaal 180 studiepunten, die van een masteropleiding minstens 60.

### **Studiepunt**

Een binnen de Vlaamse Gemeenschap aanvaarde internationale eenheid die overeenstemt met ten minste 25 en ten hoogste 30 uren voorgeschreven onderwijs-, leer- en evaluatieactiviteiten en waarmee de studieomvang van elke opleiding of elk opleidingsonderdeel wordt uitgedrukt.

### **Uitschrijvingen**

Een uitschrijving houdt in dat de student zich heeft uitgeschreven in de loop van het academiejaar.

### **Universiteit**

Dit is een hoger onderwijs instelling waar je academisch gerichte opleidingen kan volgen, zoals academische bacheloropleidingen, masteropleidingen en doctoraatsopleidingen.

### **Vorbereidingsprogramma**

Een programma dat kan worden opgelegd aan een student die niet in het bezit is van een diploma dat op rechtstreekse wijze toelating verleent tot de opleiding waarvoor hij zich wenst in te schrijven.

**HOGER ONDERWIJS**  
**Aantal inschrijvingen per soort contract (1)**  
**Belgische studenten**

	Diplomacontract			Creditcontract			Examencontract diploma			Examencontract credit			Totaal		
	M	V	T	M	V	T	M	V	T	M	V	T	M	V	T
Graduaatsopleiding	5.145	4.197	9.342	-	-	-	-	-	-	-	-	-	5.145	4.197	9.342
HBO5-opleiding	2.464	2.032	4.496	-	-	-	2	2	4	-	-	-	2.466	2.034	4.500
Professioneel gerichte bachelor	45.367	61.259	106.626	-	-	-	144	154	298	-	-	-	45.511	61.413	106.924
Academisch gerichte bachelor	31.780	36.211	67.991	-	-	-	32	14	46	-	-	-	31.812	36.225	68.037
Master	18.394	22.603	40.997	-	-	-	22	24	46	-	-	-	18.416	22.627	41.043
<b>Totaal</b>	<b>103.150</b>	<b>126.302</b>	<b>229.452</b>	<b>-</b>	<b>-</b>	<b>-</b>	<b>200</b>	<b>194</b>	<b>394</b>	<b>-</b>	<b>-</b>	<b>-</b>	<b>103.350</b>	<b>126.496</b>	<b>229.846</b>
Bachelor na bachelor	539	2.070	2.609	-	-	-	1	1	2	-	-	-	540	2.071	2.611
Master na master	2.337	3.143	5.480	-	-	-	-	-	-	-	-	-	2.337	3.143	5.480
<b>Totaal</b>	<b>2.876</b>	<b>5.213</b>	<b>8.089</b>	<b>-</b>	<b>-</b>	<b>-</b>	<b>1</b>	<b>1</b>	<b>2</b>	<b>-</b>	<b>-</b>	<b>-</b>	<b>2.877</b>	<b>5.214</b>	<b>8.091</b>
Specifieke lerarenopleiding na professioneel gerichte bachelor	-	2	2	-	-	-	-	-	-	-	-	-	-	2	2
Specifieke lerarenopleiding na master	200	317	517	-	-	-	-	1	1	-	-	-	200	318	518
Specifieke lerarenopleiding uit volwassenenonderwijs	767	1.491	2.258	-	-	-	-	-	-	-	-	-	767	1.491	2.258
<b>Totaal</b>	<b>967</b>	<b>1.810</b>	<b>2.777</b>	<b>-</b>	<b>-</b>	<b>-</b>	<b>-</b>	<b>1</b>	<b>1</b>	<b>-</b>	<b>-</b>	<b>-</b>	<b>967</b>	<b>1.811</b>	<b>2.778</b>
Doctoraatsopleiding	3.641	3.258	6.899	-	-	-	-	-	-	-	-	-	3.641	3.258	6.899
Academische graad van doctor	2.956	2.771	5.727	-	-	-	-	-	-	-	-	-	2.956	2.771	5.727
<b>Totaal</b>	<b>6.597</b>	<b>6.029</b>	<b>12.626</b>	<b>-</b>	<b>-</b>	<b>-</b>	<b>-</b>	<b>-</b>	<b>-</b>	<b>-</b>	<b>-</b>	<b>-</b>	<b>6.597</b>	<b>6.029</b>	<b>12.626</b>
Vorbereidingsprogramma	912	1.080	1.992	-	-	-	6	1	7	-	-	-	918	1.081	1.999
Schakelprogramma	3.388	4.205	7.593	-	-	-	3	9	12	-	-	-	3.391	4.214	7.605
<b>Totaal</b>	<b>4.300</b>	<b>5.285</b>	<b>9.585</b>	<b>-</b>	<b>-</b>	<b>-</b>	<b>9</b>	<b>10</b>	<b>19</b>	<b>-</b>	<b>-</b>	<b>-</b>	<b>4.309</b>	<b>5.295</b>	<b>9.604</b>
Behalen van creditbewijzen	-	-	-	3.569	4.323	7.892	-	-	-	68	42	110	3.637	4.365	8.002
<b>Totaal</b>	<b>-</b>	<b>-</b>	<b>-</b>	<b>3.569</b>	<b>4.323</b>	<b>7.892</b>	<b>-</b>	<b>-</b>	<b>-</b>	<b>68</b>	<b>42</b>	<b>110</b>	<b>3.637</b>	<b>4.365</b>	<b>8.002</b>
<b>Algemeen totaal</b>	<b>117.890</b>	<b>144.639</b>	<b>262.529</b>	<b>3.569</b>	<b>4.323</b>	<b>7.892</b>	<b>210</b>	<b>206</b>	<b>416</b>	<b>68</b>	<b>42</b>	<b>110</b>	<b>121.737</b>	<b>149.210</b>	<b>270.947</b>

(1) Vanaf het academiejaar 2019-2020 werden de HBO5-opleidingen uit het volwassenenonderwijs overgedragen naar het hoger onderwijs. Ze worden daar enkel nog in afbouw aangeboden. Deze opleidingen worden in het hoger onderwijs vervangen door de graduaatsopleidingen.

Eveneens vanaf 2019-2020 werd de specifieke lerarenopleiding van het volwassenenonderwijs overgedragen naar het hoger onderwijs. Ze wordt daar enkel nog in afbouw aangeboden. Naast de professioneel gerichte bacheloropleidingen in het kleuter-, lager- en secundair onderwijs, zijn er vanaf 2019-2020 ook educatieve masteropleidingen en educatieve graduaatsopleidingen.

(2) Uitschrijvingen: het betreft studenten die zich in de loop van het academiejaar uitgeschreven hebben. Ze worden hierbij vermeld omdat de instellingen ervoor gefinancierd worden.



**HOGER ONDERWIJS**  
**Aantal inschrijvingen per soort contract (1)**  
**Studenten van vreemde nationaliteit**

	Diplomacontract			Creditcontract			Examencontract diploma			Examencontract credit			Totaal		
	M	V	T	M	V	T	M	V	T	M	V	T	M	V	T
Graduaatsopleiding	398	384	782	-	-	-	-	-	-	-	-	-	398	384	782
HBO5-opleiding	156	169	325	-	-	-	-	1	1	-	-	-	156	170	326
Professioneel gerichte bachelor	2.437	4.058	6.495	-	-	-	29	33	62	-	-	-	2.466	4.091	6.557
Academisch gerichte bachelor	2.581	3.320	5.901	-	-	-	7	19	26	-	-	-	2.588	3.339	5.927
Master	3.631	4.333	7.964	-	-	-	2	5	7	-	-	-	3.633	4.338	7.971
<b>Totaal</b>	<b>9.203</b>	<b>12.264</b>	<b>21.467</b>	<b>-</b>	<b>-</b>	<b>-</b>	<b>38</b>	<b>58</b>	<b>96</b>	<b>-</b>	<b>-</b>	<b>-</b>	<b>9.241</b>	<b>12.322</b>	<b>21.563</b>
Bachelor na bachelor	24	69	93	-	-	-	-	-	-	-	-	-	24	69	93
Master na master	548	630	1.178	-	-	-	-	-	-	-	-	-	548	630	1.178
<b>Totaal</b>	<b>572</b>	<b>699</b>	<b>1.271</b>	<b>-</b>	<b>-</b>	<b>-</b>	<b>-</b>	<b>-</b>	<b>-</b>	<b>-</b>	<b>-</b>	<b>-</b>	<b>572</b>	<b>699</b>	<b>1.271</b>
Specifieke lerarenopleiding na professioneel gerichte bachelor	-	1	1	-	-	-	-	-	-	-	-	-	-	1	1
Specifieke lerarenopleiding na master	10	21	31	-	-	-	-	-	-	-	-	-	10	21	31
Specifieke lerarenopleiding uit volwassenenonderwijs	23	47	70	-	-	-	-	-	-	-	-	-	23	47	70
<b>Totaal</b>	<b>33</b>	<b>69</b>	<b>102</b>	<b>-</b>	<b>-</b>	<b>-</b>	<b>-</b>	<b>-</b>	<b>-</b>	<b>-</b>	<b>-</b>	<b>-</b>	<b>33</b>	<b>69</b>	<b>102</b>
Doctoraatsopleiding	3.541	3.001	6.542	-	-	-	-	-	-	-	-	-	3.541	3.001	6.542
Academische graad van doctor	2.690	2.270	4.960	-	-	-	-	-	-	-	-	-	2.690	2.270	4.960
<b>Totaal</b>	<b>6.231</b>	<b>5.271</b>	<b>11.502</b>	<b>-</b>	<b>-</b>	<b>-</b>	<b>-</b>	<b>-</b>	<b>-</b>	<b>-</b>	<b>-</b>	<b>-</b>	<b>6.231</b>	<b>5.271</b>	<b>11.502</b>
Vorbereidingsprogramma	360	539	899	-	-	-	-	-	-	-	-	-	360	539	899
Schakelprogramma	156	282	438	-	-	-	-	1	1	-	-	-	156	283	439
<b>Totaal</b>	<b>516</b>	<b>821</b>	<b>1.337</b>	<b>-</b>	<b>-</b>	<b>-</b>	<b>-</b>	<b>1</b>	<b>1</b>	<b>-</b>	<b>-</b>	<b>-</b>	<b>516</b>	<b>822</b>	<b>1.338</b>
Behalen van creditbewijzen	-	-	-	331	432	763	-	-	-	9	2	11	340	434	774
<b>Totaal</b>	<b>-</b>	<b>-</b>	<b>-</b>	<b>331</b>	<b>432</b>	<b>763</b>	<b>-</b>	<b>-</b>	<b>-</b>	<b>9</b>	<b>2</b>	<b>11</b>	<b>340</b>	<b>434</b>	<b>774</b>
<b>Algemeen totaal</b>	<b>16.555</b>	<b>19.124</b>	<b>35.679</b>	<b>331</b>	<b>432</b>	<b>763</b>	<b>38</b>	<b>59</b>	<b>97</b>	<b>9</b>	<b>2</b>	<b>11</b>	<b>16.933</b>	<b>19.617</b>	<b>36.550</b>

(1) Vanaf het academiejaar 2019-2020 werden de HBO5-opleidingen uit het volwassenenonderwijs overgedragen naar het hoger onderwijs. Ze worden daar enkel nog in afbouw aangeboden. Deze opleidingen worden in het hoger onderwijs vervangen door de graduaatsopleidingen.

Eveneens vanaf 2019-2020 werd de specifieke lerarenopleiding van het volwassenenonderwijs overgedragen naar het hoger onderwijs. Ze wordt daar enkel nog in afbouw aangeboden. Naast de professioneel gerichte bacheloropleidingen in het kleuter-, lager- en secundair onderwijs, zijn er vanaf 2019-2020 ook educatieve masteropleidingen en educatieve graduaatsopleidingen.

(2) Uitschrijvingen: het betreft studenten die zich in de loop van het academiejaar uitgeschreven hebben. Ze worden hierbij vermeld omdat de instellingen ervoor gefinancierd worden.

**HOGER ONDERWIJS**  
**Aantal inschrijvingen per soort contract (1)**  
**Totaal van alle studenten**

	Diplomacontract			Creditcontract			Examencontract diploma			Examencontract credit			Totaal			Aantal uitschrijvingen (2)
	M	V	T	M	V	T	M	V	T	M	V	T	M	V	T	
Graduaatsopleiding	5.543	4.581	10.124	-	-	-	-	-	-	-	-	-	5.543	4.581	10.124	1.377
HBO5-opleiding	2.620	2.201	4.821	-	-	-	2	3	5	-	-	-	2.622	2.204	4.826	189
Professioneel gerichte bachelor	47.804	65.317	113.121	-	-	-	173	187	360	-	-	-	47.977	65.504	113.481	8.804
Academisch gerichte bachelor	34.361	39.531	73.892	-	-	-	39	33	72	-	-	-	34.400	39.564	73.964	3.776
Master	22.025	26.936	48.961	-	-	-	24	29	53	-	-	-	22.049	26.965	49.014	1.203
<b>Totaal</b>	<b>112.353</b>	<b>138.566</b>	<b>250.919</b>	<b>-</b>	<b>-</b>	<b>-</b>	<b>238</b>	<b>252</b>	<b>490</b>	<b>-</b>	<b>-</b>	<b>-</b>	<b>112.591</b>	<b>138.818</b>	<b>251.409</b>	<b>15.349</b>
Bachelor na bachelor	563	2.139	2.702	-	-	-	1	1	2	-	-	-	564	2.140	2.704	183
Master na master	2.885	3.773	6.658	-	-	-	-	-	-	-	-	-	2.885	3.773	6.658	107
<b>Totaal</b>	<b>3.448</b>	<b>5.912</b>	<b>9.360</b>	<b>-</b>	<b>-</b>	<b>-</b>	<b>1</b>	<b>1</b>	<b>2</b>	<b>-</b>	<b>-</b>	<b>-</b>	<b>3.449</b>	<b>5.913</b>	<b>9.362</b>	<b>290</b>
Specifieke lerarenopleiding na professioneel gerichte bachelor	-	3	3	-	-	-	-	-	-	-	-	-	-	3	3	-
Specifieke lerarenopleiding na master	210	338	548	-	-	-	-	1	1	-	-	-	210	339	549	23
Specifieke lerarenopleiding uit volwassenenonderwijs	790	1.538	2.328	-	-	-	-	-	-	-	-	-	790	1.538	2.328	103
<b>Totaal</b>	<b>1.000</b>	<b>1.879</b>	<b>2.879</b>	<b>-</b>	<b>-</b>	<b>-</b>	<b>-</b>	<b>1</b>	<b>1</b>	<b>-</b>	<b>-</b>	<b>-</b>	<b>1.000</b>	<b>1.880</b>	<b>2.880</b>	<b>126</b>
Doctoraatsopleiding	7.182	6.259	13.441	-	-	-	-	-	-	-	-	-	7.182	6.259	13.441	193
Academische graad van doctor	5.646	5.041	10.687	-	-	-	-	-	-	-	-	-	5.646	5.041	10.687	163
<b>Totaal</b>	<b>12.828</b>	<b>11.300</b>	<b>24.128</b>	<b>-</b>	<b>-</b>	<b>-</b>	<b>-</b>	<b>-</b>	<b>-</b>	<b>-</b>	<b>-</b>	<b>-</b>	<b>12.828</b>	<b>11.300</b>	<b>24.128</b>	<b>356</b>
Vorbereidingsprogramma	1.272	1.619	2.891	-	-	-	6	1	7	-	-	-	1.278	1.620	2.898	235
Schakelprogramma	3.544	4.487	8.031	-	-	-	3	10	13	-	-	-	3.547	4.497	8.044	659
<b>Totaal</b>	<b>4.816</b>	<b>6.106</b>	<b>10.922</b>	<b>-</b>	<b>-</b>	<b>-</b>	<b>9</b>	<b>11</b>	<b>20</b>	<b>-</b>	<b>-</b>	<b>-</b>	<b>4.825</b>	<b>6.117</b>	<b>10.942</b>	<b>894</b>
Behalen van creditbewijzen	-	-	-	3.900	4.755	8.655	-	-	-	77	44	121	3.977	4.799	8.776	655
<b>Totaal</b>	<b>-</b>	<b>-</b>	<b>-</b>	<b>3.900</b>	<b>4.755</b>	<b>8.655</b>	<b>-</b>	<b>-</b>	<b>-</b>	<b>77</b>	<b>44</b>	<b>121</b>	<b>3.977</b>	<b>4.799</b>	<b>8.776</b>	<b>655</b>
<b>Algemeen totaal</b>	<b>134.445</b>	<b>163.763</b>	<b>298.208</b>	<b>3.900</b>	<b>4.755</b>	<b>8.655</b>	<b>248</b>	<b>265</b>	<b>513</b>	<b>77</b>	<b>44</b>	<b>121</b>	<b>138.670</b>	<b>168.827</b>	<b>307.497</b>	<b>17.670</b>

(1) Vanaf het academiejaar 2019-2020 werden de HBO5-opleidingen uit het volwassenenonderwijs overgedragen naar het hoger onderwijs. Ze worden daar enkel nog in afbouw aangeboden. Deze opleidingen worden in het hoger onderwijs vervangen door de graduaatsopleidingen.

Eveneens vanaf 2019-2020 werd de specifieke lerarenopleiding van het volwassenenonderwijs overgedragen naar het hoger onderwijs. Ze wordt daar enkel nog in afbouw aangeboden. Naast de professioneel gerichte bacheloropleidingen in het kleuter-, lager- en secundair onderwijs, zijn er vanaf 2019-2020 ook educatieve masteropleidingen en educatieve graduaatsopleidingen.

(2) Uitschrijvingen: het betreft studenten die zich in de loop van het academiejaar uitgeschreven hebben. Ze worden hierbij vermeld omdat de instellingen ervoor gefinancierd worden.



## HOGER ONDERWIJS

### Aantal inschrijvingen met een diplomacontract per onderwijstaal (1)

	Nederlandstalig			Franstalig			Engelstalig			Spaanstalig			Meertalig			Niet gekend (2)			Totaal		
	M	V	T	M	V	T	M	V	T	M	V	T	M	V	T	M	V	T	M	V	T
Graduaatsopleiding	5.543	4.581	10.124	-	-	-	-	-	-	-	-	-	-	-	-	-	-	-	5.543	4.581	10.124
HBO5-opleiding	2.620	2.201	4.821	-	-	-	-	-	-	-	-	-	-	-	-	-	-	-	2.620	2.201	4.821
Professioneel gerichte bachelor	46.146	63.938	110.084	39	5	44	1.609	1.344	2.953	-	-	-	10	30	40	-	-	-	47.804	65.317	113.121
Academisch gerichte bachelor	33.064	38.355	71.419	103	15	118	1.194	1.161	2.355	-	-	-	-	-	-	-	-	-	34.361	39.531	73.892
Master	16.007	21.712	37.719	34	3	37	5.984	5.221	11.205	-	-	-	-	-	-	-	-	-	22.025	26.936	48.961
<b>Totaal</b>	<b>103.380</b>	<b>130.787</b>	<b>234.167</b>	<b>176</b>	<b>23</b>	<b>199</b>	<b>8.787</b>	<b>7.726</b>	<b>16.513</b>	<b>-</b>	<b>-</b>	<b>-</b>	<b>10</b>	<b>30</b>	<b>40</b>	<b>-</b>	<b>-</b>	<b>-</b>	<b>112.353</b>	<b>138.566</b>	<b>250.919</b>
Bachelor na bachelor	507	2.078	2.585	-	-	-	56	61	117	-	-	-	-	-	-	-	-	-	563	2.139	2.702
Master na master	2.159	3.116	5.275	-	-	-	720	649	1.369	6	8	14	-	-	-	-	-	-	2.885	3.773	6.658
<b>Totaal</b>	<b>2.666</b>	<b>5.194</b>	<b>7.860</b>	<b>-</b>	<b>-</b>	<b>-</b>	<b>776</b>	<b>710</b>	<b>1.486</b>	<b>6</b>	<b>8</b>	<b>14</b>	<b>-</b>	<b>-</b>	<b>-</b>	<b>-</b>	<b>-</b>	<b>-</b>	<b>3.448</b>	<b>5.912</b>	<b>9.360</b>
Specifieke lerarenopleiding na professioneel gerichte bachelor	-	-	-	-	-	-	-	-	-	-	-	-	-	-	-	-	3	3	-	3	3
Specifieke lerarenopleiding na master	2	3	5	-	-	-	-	-	-	-	-	-	-	-	-	208	335	543	210	338	548
Specifieke lerarenopleiding uit volwassenenonderwijs	790	1.538	2.328	-	-	-	-	-	-	-	-	-	-	-	-	-	-	-	790	1.538	2.328
<b>Totaal</b>	<b>792</b>	<b>1.541</b>	<b>2.333</b>	<b>-</b>	<b>-</b>	<b>-</b>	<b>-</b>	<b>-</b>	<b>-</b>	<b>-</b>	<b>-</b>	<b>-</b>	<b>-</b>	<b>-</b>	<b>-</b>	<b>208</b>	<b>338</b>	<b>546</b>	<b>1.000</b>	<b>1.879</b>	<b>2.879</b>
Doctoraatsopleiding	-	-	-	-	-	-	-	-	-	-	-	-	-	-	-	7.182	6.259	13.441	7.182	6.259	13.441
Academische graad van doctor	-	-	-	-	-	-	-	-	-	-	-	-	-	-	-	5.646	5.041	10.687	5.646	5.041	10.687
<b>Totaal</b>	<b>-</b>	<b>-</b>	<b>-</b>	<b>-</b>	<b>-</b>	<b>-</b>	<b>-</b>	<b>-</b>	<b>-</b>	<b>-</b>	<b>-</b>	<b>-</b>	<b>-</b>	<b>-</b>	<b>-</b>	<b>12.828</b>	<b>11.300</b>	<b>24.128</b>	<b>12.828</b>	<b>11.300</b>	<b>24.128</b>
Vorbereidingsprogramma	4	5	9	-	-	-	-	-	-	-	-	-	-	-	-	1.268	1.614	2.882	1.272	1.619	2.891
Schakelprogramma	113	65	178	-	-	-	-	-	-	-	-	-	-	-	-	3.431	4.422	7.853	3.544	4.487	8.031
<b>Totaal</b>	<b>117</b>	<b>70</b>	<b>187</b>	<b>-</b>	<b>-</b>	<b>-</b>	<b>-</b>	<b>-</b>	<b>-</b>	<b>-</b>	<b>-</b>	<b>-</b>	<b>-</b>	<b>-</b>	<b>-</b>	<b>4.699</b>	<b>6.036</b>	<b>10.735</b>	<b>4.816</b>	<b>6.106</b>	<b>10.922</b>
<b>Algemeen totaal</b>	<b>106.955</b>	<b>137.592</b>	<b>244.547</b>	<b>176</b>	<b>23</b>	<b>199</b>	<b>9.563</b>	<b>8.436</b>	<b>17.999</b>	<b>6</b>	<b>8</b>	<b>14</b>	<b>10</b>	<b>30</b>	<b>40</b>	<b>17.735</b>	<b>17.674</b>	<b>35.409</b>	<b>134.445</b>	<b>163.763</b>	<b>298.208</b>

(1) Vanaf het academiejaar 2019-2020 werden de HBO5-opleidingen uit het volwassenenonderwijs overgedragen naar het hoger onderwijs. Ze worden daar enkel nog in afbouw aangeboden. Deze opleidingen worden in het hoger onderwijs vervangen door de graduaatsopleidingen.

Eveneens vanaf 2019-2020 werd de specifieke lerarenopleiding van het volwassenenonderwijs overgedragen naar het hoger onderwijs. Ze wordt daar enkel nog in afbouw aangeboden. Naast de professioneel gerichte bacheloropleidingen in het kleuter-, lager- en secundair onderwijs, zijn er vanaf 2019-2020 ook educatieve masteropleidingen en educatieve graduaatsopleidingen.

(2) De regelgeving rond onderwijstaal is enkel van toepassing voor initiële opleidingen en BanaBa- en ManaMa-opleidingen.

## HOGER ONDERWIJS

## Aantal inschrijvingen met een diplomacontract per associatie en instelling (1)

	Hoger beroepsonderwijs			Professioneel gerichte opleidingen			Academisch gerichte opleidingen			Totaal			Aantal uitschrijvingen (2)
	M	V	T	M	V	T	M	V	T	M	V	T	
<b>Associatie Katholieke Universiteit Leuven</b>													
Katholieke Hogeschool Vives Noord	271	33	304	1.302	1.960	3.262	-	-	-	1.573	1.993	3.566	274
Katholieke Hogeschool Vives Zuid	633	791	1.424	3.307	5.401	8.708	-	-	-	3.940	6.192	10.132	917
Katholieke Universiteit Leuven	-	-	-	-	-	-	21.423	22.606	44.029	21.423	22.606	44.029	1.589
LUCA School of Arts	-	-	-	573	680	1.253	583	873	1.456	1.156	1.553	2.709	212
Odisee	397	185	582	4.065	5.354	9.419	-	-	-	4.462	5.539	10.001	823
Thomas More Kempen	802	641	1.443	3.400	3.694	7.094	-	-	-	4.202	4.335	8.537	803
Thomas More Mechelen-Antwerpen	568	317	885	3.102	5.281	8.383	-	-	-	3.670	5.598	9.268	822
UC Leuven	552	447	999	2.763	4.826	7.589	-	-	-	3.315	5.273	8.588	450
UC Limburg	183	367	550	1.629	2.618	4.247	-	-	-	1.812	2.985	4.797	399
<b>Totaal</b>	<b>3.406</b>	<b>2.781</b>	<b>6.187</b>	<b>20.141</b>	<b>29.814</b>	<b>49.955</b>	<b>22.006</b>	<b>23.479</b>	<b>45.485</b>	<b>45.553</b>	<b>56.074</b>	<b>101.627</b>	<b>6.289</b>
<b>Associatie Universiteit en Hogescholen Antwerpen</b>													
Artesis Plantijn Hogeschool Antwerpen	1.418	1.479	2.897	4.037	5.366	9.403	526	662	1.188	5.981	7.507	13.488	921
Hogere Zeevaartschool	-	-	-	77	5	82	340	67	407	417	72	489	45
Karel de Grote-Hogeschool KH Antwerpen	22	8	30	5.114	7.273	12.387	87	227	314	5.223	7.508	12.731	1.002
Universiteit Antwerpen	-	-	-	-	-	-	6.921	8.832	15.753	6.921	8.832	15.753	648
<b>Totaal</b>	<b>1.440</b>	<b>1.487</b>	<b>2.927</b>	<b>9.228</b>	<b>12.644</b>	<b>21.872</b>	<b>7.874</b>	<b>9.788</b>	<b>17.662</b>	<b>18.542</b>	<b>23.919</b>	<b>42.461</b>	<b>2.616</b>
<b>Associatie Universiteit Gent</b>													
Arteveldehogeschool	415	818	1.233	4.185	7.801	11.986	-	-	-	4.600	8.619	13.219	1.022
Hogeschool Gent	778	423	1.201	5.978	6.365	12.343	718	781	1.499	7.474	7.569	15.043	1.054
Hogeschool West-Vlaanderen	808	403	1.211	3.318	2.526	5.844	-	-	-	4.126	2.929	7.055	484
Universiteit Gent	-	-	-	-	-	-	15.863	20.764	36.627	15.863	20.764	36.627	1.550
<b>Totaal</b>	<b>2.001</b>	<b>1.644</b>	<b>3.645</b>	<b>13.481</b>	<b>16.692</b>	<b>30.173</b>	<b>16.581</b>	<b>21.545</b>	<b>38.126</b>	<b>32.063</b>	<b>39.881</b>	<b>71.944</b>	<b>4.110</b>
<b>Associatie Universiteit-Hogescholen Limburg</b>													
Hogeschool PXL	928	507	1.435	3.337	3.431	6.768	7	29	36	4.272	3.967	8.239	844
transnationale Universiteit Limburg	-	-	-	-	-	-	408	395	803	408	395	803	54
Universiteit Hasselt	-	-	-	-	-	-	1.785	1.816	3.601	1.785	1.816	3.601	183
<b>Totaal</b>	<b>928</b>	<b>507</b>	<b>1.435</b>	<b>3.337</b>	<b>3.431</b>	<b>6.768</b>	<b>2.200</b>	<b>2.240</b>	<b>4.440</b>	<b>6.465</b>	<b>6.178</b>	<b>12.643</b>	<b>1.081</b>
<b>Universitaire Associatie Brussel</b>													
Erasmushogeschool Brussel	388	363	751	1.564	2.545	4.109	610	511	1.121	2.562	3.419	5.981	470
Vrije Universiteit Brussel	-	-	-	-	-	-	5.367	7.013	12.380	5.367	7.013	12.380	541
<b>Totaal</b>	<b>388</b>	<b>363</b>	<b>751</b>	<b>1.564</b>	<b>2.545</b>	<b>4.109</b>	<b>5.977</b>	<b>7.524</b>	<b>13.501</b>	<b>7.929</b>	<b>10.432</b>	<b>18.361</b>	<b>1.011</b>
<b>Gezamenlijke Opleidingen</b>													
Arteveldehogeschool - LUCA School of Arts	-	-	-	28	81	109	-	-	-	28	81	109	20
Erasmushogeschool Brussel - Odisee	-	-	-	24	107	131	-	-	-	24	107	131	14
K.U.Leuven - tUL	-	-	-	-	-	-	212	495	707	212	495	707	30
K.U.Leuven - Universiteit Antwerpen - UGent - UHasselt	-	-	-	-	-	-	7	22	29	7	22	29	1
K.U.Leuven - Universiteit Antwerpen - UGent - UHasselt - V.U.Brussel	-	-	-	-	-	-	17	160	177	17	160	177	6
K.U.Leuven - Universiteit Antwerpen - V.U.Brussel	-	-	-	-	-	-	29	50	79	29	50	79	79
K.U.Leuven - UGent	-	-	-	-	-	-	53	77	130	53	77	130	2
K.U.Leuven - UGent - UHasselt - V.U.Brussel	-	-	-	-	-	-	6	13	19	6	13	19	1
K.U.Leuven - UHasselt	-	-	-	-	-	-	696	83	779	696	83	779	59
K.U.Leuven - V.U.Brussel	-	-	-	-	-	-	77	57	134	77	57	134	4
LUCA School of Arts - Hogeschool PXL	-	-	-	-	-	-	288	400	688	288	400	688	39
LUCA School of Arts - Odisee	-	-	-	1	3	4	-	-	-	1	3	4	1
Universiteit Antwerpen - UGent - V.U.Brussel	-	-	-	-	-	-	36	51	87	36	51	87	2
UGent - V.U.Brussel	-	-	-	-	-	-	327	483	810	327	483	810	32
<b>Totaal</b>	<b>-</b>	<b>-</b>	<b>-</b>	<b>53</b>	<b>191</b>	<b>244</b>	<b>1.748</b>	<b>1.891</b>	<b>3.639</b>	<b>1.801</b>	<b>2.082</b>	<b>3.883</b>	<b>211</b>
<b>Algemeen totaal</b>	<b>8.163</b>	<b>6.782</b>	<b>14.945</b>	<b>47.804</b>	<b>65.317</b>	<b>113.121</b>	<b>56.386</b>	<b>66.467</b>	<b>122.853</b>	<b>112.353</b>	<b>138.566</b>	<b>250.919</b>	<b>15.318</b>

- (1) Vanaf het academiejaar 2019-2020 werden de HBO5-opleidingen uit het volwassenenonderwijs overgedragen naar het hoger onderwijs. Ze worden daar enkel nog in afbouw aangeboden. Deze opleidingen worden in het hoger onderwijs vervangen door de graduaatsopleidingen. Eveneens vanaf 2019-2020 werd de specifieke lerarenopleiding van het volwassenenonderwijs overgedragen naar het hoger onderwijs. Ze wordt daar enkel nog in afbouw aangeboden. Naast de professioneel gerichte bacheloropleidingen in het kleuter-, lager- en secundair onderwijs, zijn er vanaf 2019-2020 ook educatieve masteropleidingen en educatieve graduaatsopleidingen.
- (2) Uitschrijvingen: het betreft studenten die zich in de loop van het academiejaar uitgeschreven hebben. Ze worden hierbij vermeld omdat de instellingen ervoor gefinancierd worden.



## HOGER ONDERWIJS

## Aantal inschrijvingen met een diplomacontract per studiegebied en soort opleiding (1)

	Belgische studenten			Studenten van vreemde nationaliteit			Totaal		
	M	V	T	M	V	T	M	V	T
<b>Hogescholen</b>									
<b>Architectuur</b>									
Professioneel gerichte bachelor	922	1.201	2.123	60	204	264	982	1.405	2.387
Bachelor na bachelor	25	16	41	2	1	3	27	17	44
<b>Totaal</b>	<b>947</b>	<b>1.217</b>	<b>2.164</b>	<b>62</b>	<b>205</b>	<b>267</b>	<b>1.009</b>	<b>1.422</b>	<b>2.431</b>
<b>Audiovisuele en beeldende kunst</b>									
Professioneel gerichte bachelor	241	256	497	12	19	31	253	275	528
Academisch gerichte bachelor	896	1.410	2.306	214	343	557	1.110	1.753	2.863
Master	318	495	813	116	176	292	434	671	1.105
Master na master	-	1	1	2	9	11	2	10	12
Specifieke lerarenopleiding na master	14	19	33	1	5	6	15	24	39
Vorbereidingsprogramma	7	10	17	10	15	25	17	25	42
Schakelprogramma	13	13	26	5	9	14	18	22	40
<b>Totaal</b>	<b>1.489</b>	<b>2.204</b>	<b>3.693</b>	<b>360</b>	<b>576</b>	<b>936</b>	<b>1.849</b>	<b>2.780</b>	<b>4.629</b>
<b>Audiovisuele en beeldende kunst - Industriële wetenschappen en technologie</b>									
Professioneel gerichte bachelor	154	67	221	1	1	2	155	68	223
<b>Totaal</b>	<b>154</b>	<b>67</b>	<b>221</b>	<b>1</b>	<b>1</b>	<b>2</b>	<b>155</b>	<b>68</b>	<b>223</b>
<b>Biotechniek</b>									
Graduaatsopleiding	35	27	62	4	3	7	39	30	69
HBO5-opleiding	54	23	77	5	2	7	59	25	84
Professioneel gerichte bachelor	1.100	1.372	2.472	23	58	81	1.123	1.430	2.553
<b>Totaal</b>	<b>1.189</b>	<b>1.422</b>	<b>2.611</b>	<b>32</b>	<b>63</b>	<b>95</b>	<b>1.221</b>	<b>1.485</b>	<b>2.706</b>
<b>Biotechniek - Industriële wetenschappen en technologie</b>									
Graduaatsopleiding	28	13	41	1	1	2	29	14	43
<b>Totaal</b>	<b>28</b>	<b>13</b>	<b>41</b>	<b>1</b>	<b>1</b>	<b>2</b>	<b>29</b>	<b>14</b>	<b>43</b>
<b>Gezondheidszorg</b>									
HBO5-opleiding	-	2	2	-	-	-	-	2	2
Professioneel gerichte bachelor	3.012	14.493	17.505	175	1.287	1.462	3.187	15.780	18.967
Bachelor na bachelor	187	746	933	4	28	32	191	774	965
<b>Totaal</b>	<b>3.199</b>	<b>15.241</b>	<b>18.440</b>	<b>179</b>	<b>1.315</b>	<b>1.494</b>	<b>3.378</b>	<b>16.556</b>	<b>19.934</b>
<b>Gezondheidszorg - Handelswetenschappen en bedrijfskunde - Onderwijs - Sociaal-agogisch werk</b>									
Bachelor na bachelor	7	27	34	-	2	2	7	29	36
<b>Totaal</b>	<b>7</b>	<b>27</b>	<b>34</b>	<b>-</b>	<b>2</b>	<b>2</b>	<b>7</b>	<b>29</b>	<b>36</b>
<b>Gezondheidszorg - Industriële wetenschappen en technologie</b>									
Professioneel gerichte bachelor	19	24	43	-	-	-	19	24	43
<b>Totaal</b>	<b>19</b>	<b>24</b>	<b>43</b>	<b>-</b>	<b>-</b>	<b>-</b>	<b>19</b>	<b>24</b>	<b>43</b>
<b>Gezondheidszorg - Onderwijs</b>									
Professioneel gerichte bachelor	463	191	654	9	4	13	472	195	667
<b>Totaal</b>	<b>463</b>	<b>191</b>	<b>654</b>	<b>9</b>	<b>4</b>	<b>13</b>	<b>472</b>	<b>195</b>	<b>667</b>
<b>Gezondheidszorg - Onderwijs - Sociaal-agogisch werk</b>									
Professioneel gerichte bachelor	45	746	791	-	32	32	45	778	823
<b>Totaal</b>	<b>45</b>	<b>746</b>	<b>791</b>	<b>-</b>	<b>32</b>	<b>32</b>	<b>45</b>	<b>778</b>	<b>823</b>
<b>Handelswetenschappen en bedrijfskunde</b>									
Graduaatsopleiding	2.637	1.382	4.019	249	194	443	2.886	1.576	4.462
HBO5-opleiding	1.484	1.065	2.549	118	128	246	1.602	1.193	2.795
Professioneel gerichte bachelor	18.485	15.373	33.858	1.278	1.334	2.612	19.763	16.707	36.470
Bachelor na bachelor	205	202	407	17	21	38	222	223	445
<b>Totaal</b>	<b>22.811</b>	<b>18.022</b>	<b>40.833</b>	<b>1.662</b>	<b>1.677</b>	<b>3.339</b>	<b>24.473</b>	<b>19.699</b>	<b>44.172</b>
<b>Handelswetenschappen en bedrijfskunde - Sociaal-agogisch werk</b>									
Graduaatsopleiding	50	157	207	2	15	17	52	172	224
<b>Totaal</b>	<b>50</b>	<b>157</b>	<b>207</b>	<b>2</b>	<b>15</b>	<b>17</b>	<b>52</b>	<b>172</b>	<b>224</b>
<b>Industriële wetenschappen en technologie</b>									
Graduaatsopleiding	1.289	70	1.359	86	4	90	1.375	74	1.449
HBO5-opleiding	633	29	662	23	4	27	656	33	689
Professioneel gerichte bachelor	12.613	2.788	15.401	582	245	827	13.195	3.033	16.228
<b>Totaal</b>	<b>14.535</b>	<b>2.887</b>	<b>17.422</b>	<b>691</b>	<b>253</b>	<b>944</b>	<b>15.226</b>	<b>3.140</b>	<b>18.366</b>
<b>Muziek en podiumkunsten</b>									
Professioneel gerichte bachelor	174	88	262	17	26	43	191	114	305
Academisch gerichte bachelor	520	391	911	221	194	415	741	585	1.326
Master	337	259	596	197	215	412	534	474	1.008
Master na master	3	1	4	5	6	11	8	7	15
Specifieke lerarenopleiding na professioneel gerichte bachelor	-	2	2	-	1	1	-	3	3
Specifieke lerarenopleiding na master	52	58	110	5	5	10	57	63	120
Vorbereidingsprogramma	6	2	8	16	17	33	22	19	41
Schakelprogramma	4	4	8	1	4	5	5	8	13
<b>Totaal</b>	<b>1.096</b>	<b>805</b>	<b>1.901</b>	<b>462</b>	<b>468</b>	<b>930</b>	<b>1.558</b>	<b>1.273</b>	<b>2.831</b>

## HOGER ONDERWIJS

## Aantal inschrijvingen met een diplomacontract per studiegebied en soort opleiding (1) (vervolg)

	Belgische studenten			Studenten van vreemde nationaliteit			Totaal		
	M	V	T	M	V	T	M	V	T
<b>Nautische wetenschappen</b>									
Professioneel gerichte bachelor	42	-	42	35	5	40	77	5	82
Academisch gerichte bachelor	174	39	213	80	13	93	254	52	306
Master	58	13	71	28	2	30	86	15	101
<b>Totaal</b>	<b>274</b>	<b>52</b>	<b>326</b>	<b>143</b>	<b>20</b>	<b>163</b>	<b>417</b>	<b>72</b>	<b>489</b>
<b>Onderwijs</b>									
Graduaatsopleiding	224	155	379	9	1	10	233	156	389
Professioneel gerichte bachelor	5.213	12.484	17.697	125	339	464	5.338	12.823	18.161
Bachelor na bachelor	105	991	1.096	1	13	14	106	1.004	1.110
Specifieke lerarenopleiding uit volwassenenonderwijs	662	1.252	1.914	23	41	64	685	1.293	1.978
Vorbereidingsprogramma	-	5	5	-	-	-	-	5	5
<b>Totaal</b>	<b>6.204</b>	<b>14.887</b>	<b>21.091</b>	<b>158</b>	<b>394</b>	<b>552</b>	<b>6.362</b>	<b>15.281</b>	<b>21.643</b>
<b>Psychologie en pedagogische wetenschappen</b>									
Vorbereidingsprogramma	1	-	1	-	-	-	1	-	1
<b>Totaal</b>	<b>1</b>	<b>-</b>	<b>1</b>	<b>-</b>	<b>-</b>	<b>-</b>	<b>1</b>	<b>-</b>	<b>1</b>
<b>Sociaal-agogisch werk</b>									
Graduaatsopleiding	882	2.393	3.275	47	166	213	929	2.559	3.488
HBO5-opleiding	293	913	1.206	10	35	45	303	948	1.251
Professioneel gerichte bachelor	2.884	12.176	15.060	120	504	624	3.004	12.680	15.684
Bachelor na bachelor	10	88	98	-	4	4	10	92	102
<b>Totaal</b>	<b>4.069</b>	<b>15.570</b>	<b>19.639</b>	<b>177</b>	<b>709</b>	<b>886</b>	<b>4.246</b>	<b>16.279</b>	<b>20.525</b>
<b>Totaal Hogescholen</b>	<b>56.580</b>	<b>73.532</b>	<b>130.112</b>	<b>3.939</b>	<b>5.735</b>	<b>9.674</b>	<b>60.519</b>	<b>79.267</b>	<b>139.786</b>
<b>Universiteiten</b>									
<b>Archeologie en kunstwetenschappen</b>									
Academisch gerichte bachelor	277	507	784	10	16	26	287	523	810
Master	86	172	258	6	8	14	92	180	272
Specifieke lerarenopleiding na master	-	1	1	-	-	-	-	1	1
Doctoraatsopleiding	63	46	109	39	34	73	102	80	182
Academische graad van doctor	43	45	88	35	38	73	78	83	161
Vorbereidingsprogramma	7	20	27	-	1	1	7	21	28
Schakelprogramma	6	7	13	1	-	1	7	7	14
<b>Totaal</b>	<b>482</b>	<b>798</b>	<b>1.280</b>	<b>91</b>	<b>97</b>	<b>188</b>	<b>573</b>	<b>895</b>	<b>1.468</b>
<b>Archeologie en kunstwetenschappen - Audiovisuele en beeldende kunst - Muziek en podiumkunsten</b>									
Academische graad van doctor	15	7	22	13	10	23	28	17	45
<b>Totaal</b>	<b>15</b>	<b>7</b>	<b>22</b>	<b>13</b>	<b>10</b>	<b>23</b>	<b>28</b>	<b>17</b>	<b>45</b>
<b>Archeologie en kunstwetenschappen - Economische en toegepaste economische wetenschappen - Geschiedenis - Politieke en sociale wetenschappen - Psychologie en pedagogische wetenschappen - Rechten, notariaat en criminologische wetenschappen - Taal- en letterkunde - Wetenschappen</b>									
Master	6	9	15	38	54	92	44	63	107
Doctoraatsopleiding	1	1	2	-	-	-	1	1	2
Academische graad van doctor	1	1	2	-	-	-	1	1	2
<b>Totaal</b>	<b>8</b>	<b>11</b>	<b>19</b>	<b>38</b>	<b>54</b>	<b>92</b>	<b>46</b>	<b>65</b>	<b>111</b>
<b>Archeologie en kunstwetenschappen - Geschiedenis</b>									
Specifieke lerarenopleiding na master	5	7	12	-	-	-	5	7	12
Academische graad van doctor	1	-	1	-	-	-	1	-	1
<b>Totaal</b>	<b>6</b>	<b>7</b>	<b>13</b>	<b>-</b>	<b>-</b>	<b>-</b>	<b>6</b>	<b>7</b>	<b>13</b>
<b>Archeologie en kunstwetenschappen - Geschiedenis - Politieke en sociale wetenschappen - Psychologie en pedagogische wetenschappen - Taal- en letterkunde - Wetenschappen</b>									
Master na master	2	6	8	4	16	20	6	22	28
<b>Totaal</b>	<b>2</b>	<b>6</b>	<b>8</b>	<b>4</b>	<b>16</b>	<b>20</b>	<b>6</b>	<b>22</b>	<b>28</b>
<b>Archeologie en kunstwetenschappen - Geschiedenis - Taal- en letterkunde</b>									
Specifieke lerarenopleiding na master	2	3	5	-	-	-	2	3	5
Academische graad van doctor	2	2	4	3	2	5	5	4	9
<b>Totaal</b>	<b>4</b>	<b>5</b>	<b>9</b>	<b>3</b>	<b>2</b>	<b>5</b>	<b>7</b>	<b>7</b>	<b>14</b>
<b>Archeologie en kunstwetenschappen - Geschiedenis - Taal- en letterkunde - Wijsbegeerte en moraalwetenschappen</b>									
Doctoraatsopleiding	116	143	259	83	107	190	199	250	449
<b>Totaal</b>	<b>116</b>	<b>143</b>	<b>259</b>	<b>83</b>	<b>107</b>	<b>190</b>	<b>199</b>	<b>250</b>	<b>449</b>



## HOGER ONDERWIJS

## Aantal inschrijvingen met een diplomacontract per studiegebied en soort opleiding (1) (vervolg)

	Belgische studenten			Studenten van vreemde nationaliteit			Totaal		
	M	V	T	M	V	T	M	V	T
<b>Archeologie en kunstwetenschappen - Geschiedenis - Wijsbegeerte en moraalwetenschappen</b>									
Master	57	50	107	-	3	3	57	53	110
Vorbereidingsprogramma	9	4	13	-	-	-	9	4	13
Schakelprogramma	3	7	10	-	-	-	3	7	10
<b>Totaal</b>	<b>69</b>	<b>61</b>	<b>130</b>	<b>-</b>	<b>3</b>	<b>3</b>	<b>69</b>	<b>64</b>	<b>133</b>
<b>Archeologie en kunstwetenschappen - Sociale gezondheidswetenschappen</b>									
Doctoraatsopleiding	-	-	-	-	1	1	-	1	1
Academische graad van doctor	-	-	-	-	1	1	-	1	1
<b>Totaal</b>	<b>-</b>	<b>-</b>	<b>-</b>	<b>-</b>	<b>2</b>	<b>2</b>	<b>-</b>	<b>2</b>	<b>2</b>
<b>Archeologie en kunstwetenschappen - Taal- en letterkunde</b>									
Master	17	86	103	6	24	30	23	110	133
Doctoraatsopleiding	1	1	2	1	6	7	2	7	9
Academische graad van doctor	-	1	1	-	-	-	-	1	1
Vorbereidingsprogramma	1	11	12	2	7	9	3	18	21
Schakelprogramma	4	28	32	-	-	-	4	28	32
<b>Totaal</b>	<b>23</b>	<b>127</b>	<b>150</b>	<b>9</b>	<b>37</b>	<b>46</b>	<b>32</b>	<b>164</b>	<b>196</b>
<b>Archeologie en kunstwetenschappen - Toegepaste wetenschappen</b>									
Academische graad van doctor	1	-	1	-	-	-	1	1	1
<b>Totaal</b>	<b>1</b>	<b>-</b>	<b>1</b>	<b>-</b>	<b>-</b>	<b>-</b>	<b>1</b>	<b>1</b>	<b>1</b>
<b>Archeologie en kunstwetenschappen - Wetenschappen</b>									
Doctoraatsopleiding	-	-	-	-	3	3	-	3	3
Academische graad van doctor	-	-	-	-	1	1	-	1	1
<b>Totaal</b>	<b>-</b>	<b>-</b>	<b>-</b>	<b>-</b>	<b>4</b>	<b>4</b>	<b>-</b>	<b>4</b>	<b>4</b>
<b>Architectuur</b>									
Academisch gerichte bachelor	697	1.249	1.946	42	80	122	739	1.329	2.068
Master	356	585	941	89	169	258	445	754	1.199
Doctoraatsopleiding	20	18	38	17	12	29	37	30	67
Academische graad van doctor	16	26	42	10	12	22	26	38	64
Vorbereidingsprogramma	1	12	13	2	-	2	3	12	15
Schakelprogramma	51	82	133	2	4	6	53	86	139
<b>Totaal</b>	<b>1.141</b>	<b>1.972</b>	<b>3.113</b>	<b>162</b>	<b>277</b>	<b>439</b>	<b>1.303</b>	<b>2.249</b>	<b>3.552</b>
<b>Architectuur - Audiovisuele en beeldende kunst - Economische en toegepaste economische wetenschappen - Handelswetenschappen en bedrijfskunde - Psychologie en pedagogische wetenschappen - Rechten, notariaat en criminologische wetenschappen - Verkeerskunde - Wetenschappen</b>									
Doctoraatsopleiding	32	53	85	35	37	72	67	90	157
<b>Totaal</b>	<b>32</b>	<b>53</b>	<b>85</b>	<b>35</b>	<b>37</b>	<b>72</b>	<b>67</b>	<b>90</b>	<b>157</b>
<b>Architectuur - Industriële wetenschappen en technologie</b>									
Master	58	121	179	11	11	22	69	132	201
Vorbereidingsprogramma	11	33	44	1	4	5	12	37	49
Schakelprogramma	22	13	35	1	1	2	23	14	37
<b>Totaal</b>	<b>91</b>	<b>167</b>	<b>258</b>	<b>13</b>	<b>16</b>	<b>29</b>	<b>104</b>	<b>183</b>	<b>287</b>
<b>Audiovisuele en beeldende kunst</b>									
Academische graad van doctor	9	10	19	2	8	10	11	18	29
<b>Totaal</b>	<b>9</b>	<b>10</b>	<b>19</b>	<b>2</b>	<b>8</b>	<b>10</b>	<b>11</b>	<b>18</b>	<b>29</b>
<b>Bewegings- en revalidatiewetenschappen</b>									
Academisch gerichte bachelor	2.049	2.580	4.629	41	89	130	2.090	2.669	4.759
Master	946	1.515	2.461	88	171	259	1.034	1.686	2.720
Specifieke lerarenopleiding na master	33	29	62	-	-	-	33	29	62
Doctoraatsopleiding	44	70	114	41	50	91	85	120	205
Academische graad van doctor	28	48	76	23	30	53	51	78	129
Vorbereidingsprogramma	-	3	3	13	23	36	13	26	39
Schakelprogramma	2	18	20	5	13	18	7	31	38
<b>Totaal</b>	<b>3.102</b>	<b>4.263</b>	<b>7.365</b>	<b>211</b>	<b>376</b>	<b>587</b>	<b>3.313</b>	<b>4.639</b>	<b>7.952</b>
<b>Bewegings- en revalidatiewetenschappen - Bio-medische wetenschappen - Economische en toegepaste economische wetenschappen - Geneeskunde - Sociale gezondheidswetenschappen - Tandheelkunde</b>									
Academische graad van doctor	1	-	1	-	-	-	1	-	1
<b>Totaal</b>	<b>1</b>	<b>-</b>	<b>1</b>	<b>-</b>	<b>-</b>	<b>-</b>	<b>1</b>	<b>-</b>	<b>1</b>

## HOGER ONDERWIJS

## Aantal inschrijvingen met een diplomacontract per studiegebied en soort opleiding (1) (vervolg)

	Belgische studenten			Studenten van vreemde nationaliteit			Totaal		
	M	V	T	M	V	T	M	V	T
<b>Bewegings- en revalidatiewetenschappen - Biomedische wetenschappen - Farmaceutische wetenschappen - Geneeskunde - Sociale gezondheidswetenschappen - Tandheelkunde</b> Specifieke lerarenopleiding na master	-	9	9	-	-	-	-	9	9
<b>Totaal</b>	-	9	9	-	-	-	-	9	9
<b>Bewegings- en revalidatiewetenschappen - Biomedische wetenschappen - Geneeskunde</b> Doctoraatsopleiding	29	57	86	16	27	43	45	84	129
<b>Totaal</b>	29	57	86	16	27	43	45	84	129
<b>Bewegings- en revalidatiewetenschappen - Biomedische wetenschappen - Geneeskunde - Psychologie en pedagogische wetenschappen - Sociale gezondheidswetenschappen - Tandheelkunde</b> Academische graad van doctor	1	1	2	-	-	-	1	1	2
<b>Totaal</b>	1	1	2	-	-	-	1	1	2
<b>Bewegings- en revalidatiewetenschappen - Biomedische wetenschappen - Geneeskunde - Sociale gezondheidswetenschappen - Taal- en letterkunde - Tandheelkunde</b> Academische graad van doctor	1	-	1	-	-	-	1	-	1
<b>Totaal</b>	1	-	1	-	-	-	1	-	1
<b>Bewegings- en revalidatiewetenschappen - Biomedische wetenschappen - Geneeskunde - Sociale gezondheidswetenschappen - Tandheelkunde</b> Academische graad van doctor	161	319	480	82	90	172	243	409	652
<b>Totaal</b>	161	319	480	82	90	172	243	409	652
<b>Bewegings- en revalidatiewetenschappen - Biomedische wetenschappen - Geneeskunde - Sociale gezondheidswetenschappen - Tandheelkunde - Toegepaste wetenschappen</b> Academische graad van doctor	-	-	-	1	-	1	1	-	1
<b>Totaal</b>	-	-	-	1	-	1	1	-	1
<b>Bewegings- en revalidatiewetenschappen - Biomedische wetenschappen - Geneeskunde - Sociale gezondheidswetenschappen - Tandheelkunde - Wetenschappen</b> Academische graad van doctor	1	1	2	-	-	-	1	1	2
<b>Totaal</b>	1	1	2	-	-	-	1	1	2
<b>Bewegings- en revalidatiewetenschappen - Geneeskunde</b> Master na master	48	44	92	2	1	3	50	45	95
<b>Totaal</b>	48	44	92	2	1	3	50	45	95
<b>Bewegings- en revalidatiewetenschappen - Geneeskunde - Sociale gezondheidswetenschappen - Tandheelkunde</b> Doctoraatsopleiding	163	320	483	83	91	174	246	411	657
<b>Totaal</b>	163	320	483	83	91	174	246	411	657
<b>Bewegings- en revalidatiewetenschappen - Psychologie en pedagogische wetenschappen</b> Doctoraatsopleiding	1	-	1	-	-	-	1	-	1
<b>Totaal</b>	1	-	1	-	-	-	1	-	1
<b>Bewegings- en revalidatiewetenschappen - Wijsbegeerte en moraalwetenschappen</b> Academische graad van doctor	1	-	1	-	-	-	1	-	1
<b>Totaal</b>	1	-	1	-	-	-	1	-	1
<b>Biomedische wetenschappen</b> Academisch gerichte bachelor	554	1.732	2.286	59	137	196	613	1.869	2.482
Master	212	648	860	82	120	202	294	768	1.062
Doctoraatsopleiding	1	-	1	-	-	-	1	-	1
Academische graad van doctor	36	79	115	31	38	69	67	117	184
Vorbereidingsprogramma	1	3	4	-	-	-	1	3	4
Schakelprogramma	15	58	73	3	3	6	18	61	79
<b>Totaal</b>	819	2.520	3.339	175	298	473	994	2.818	3.812
<b>Biomedische wetenschappen - Biotechniek - Economische en toegepaste economische wetenschappen - Geneeskunde - Industriële wetenschappen en technologie - Sociale gezondheidswetenschappen - Toegepaste biologische wetenschappen - Toegepaste wetenschappen - Wetenschappen</b> Specifieke lerarenopleiding na master	17	12	29	1	-	1	18	12	30
<b>Totaal</b>	17	12	29	1	-	1	18	12	30

## HOGER ONDERWIJS

## Aantal inschrijvingen met een diplomacontract per studiegebied en soort opleiding (1) (vervolg)

	Belgische studenten			Studenten van vreemde nationaliteit			Totaal		
	M	V	T	M	V	T	M	V	T
<b>Biomedische wetenschappen - Farmaceutische wetenschappen - Geneeskunde - Industriële wetenschappen en technologie - Sociale gezondheidswetenschappen - Toegepaste biologische wetenschappen - Toegepaste wetenschappen - Wetenschappen</b> Specifieke lerarenopleiding na master	1	3	4	-	-	-	1	3	4
<b>Totaal</b>	<b>1</b>	<b>3</b>	<b>4</b>	<b>-</b>	<b>-</b>	<b>-</b>	<b>1</b>	<b>3</b>	<b>4</b>
<b>Biomedische wetenschappen - Farmaceutische wetenschappen - Geneeskunde - Sociale gezondheidswetenschappen - Tandheelkunde</b> Specifieke lerarenopleiding na master	1	5	6	-	-	-	1	5	6
<b>Totaal</b>	<b>1</b>	<b>5</b>	<b>6</b>	<b>-</b>	<b>-</b>	<b>-</b>	<b>1</b>	<b>5</b>	<b>6</b>
<b>Biomedische wetenschappen - Geneeskunde - Politieke en sociale wetenschappen - Sociale gezondheidswetenschappen</b> Master na master	3	4	7	3	3	6	6	7	13
<b>Totaal</b>	<b>3</b>	<b>4</b>	<b>7</b>	<b>3</b>	<b>3</b>	<b>6</b>	<b>6</b>	<b>7</b>	<b>13</b>
<b>Biomedische wetenschappen - Geneeskunde - Psychologie en pedagogische wetenschappen - Sociale gezondheidswetenschappen - Tandheelkunde</b> Academische graad van doctor	-	-	-	-	1	1	-	1	1
<b>Totaal</b>	<b>-</b>	<b>-</b>	<b>-</b>	<b>-</b>	<b>1</b>	<b>1</b>	<b>-</b>	<b>1</b>	<b>1</b>
<b>Biomedische wetenschappen - Geneeskunde - Sociale gezondheidswetenschappen</b> Master Vorbereidingsprogramma	18 2	71 3	89 5	- -	2 -	2 -	18 2	73 3	91 5
<b>Totaal</b>	<b>20</b>	<b>74</b>	<b>94</b>	<b>-</b>	<b>2</b>	<b>2</b>	<b>20</b>	<b>76</b>	<b>96</b>
<b>Biomedische wetenschappen - Psychologie en pedagogische wetenschappen - Wijsbegeerte en moraalwetenschappen</b> Doctoraatsopleiding Academische graad van doctor	1 1	- -	1 1	- -	- -	- -	1 1	- -	1 1
<b>Totaal</b>	<b>2</b>	<b>-</b>	<b>2</b>	<b>-</b>	<b>-</b>	<b>-</b>	<b>2</b>	<b>-</b>	<b>2</b>
<b>Biotechniek</b> Academisch gerichte bachelor Master Vorbereidingsprogramma Schakelprogramma	255 86 1 30	268 116 4 57	523 202 5 87	- 1 - 1	2 - - -	2 1 - 1	255 87 1 31	270 116 4 57	525 203 5 88
<b>Totaal</b>	<b>372</b>	<b>445</b>	<b>817</b>	<b>2</b>	<b>2</b>	<b>4</b>	<b>374</b>	<b>447</b>	<b>821</b>
<b>Biotechniek - Geneeskunde - Industriële wetenschappen en technologie - Toegepaste biologische wetenschappen - Toegepaste wetenschappen - Wetenschappen</b> Specifieke lerarenopleiding na master	2	2	4	-	-	-	2	2	4
<b>Totaal</b>	<b>2</b>	<b>2</b>	<b>4</b>	<b>-</b>	<b>-</b>	<b>-</b>	<b>2</b>	<b>2</b>	<b>4</b>
<b>Biotechniek - Industriële wetenschappen en technologie - Toegepaste biologische wetenschappen - Wetenschappen</b> Specifieke lerarenopleiding na master	3	-	3	-	1	1	3	1	4
<b>Totaal</b>	<b>3</b>	<b>-</b>	<b>3</b>	<b>-</b>	<b>1</b>	<b>1</b>	<b>3</b>	<b>1</b>	<b>4</b>
<b>Conservatie-restauratie</b> Academisch gerichte bachelor Master Academische graad van doctor	16 - 2	64 17 3	80 17 5	5 - 2	17 7 -	22 7 2	21 - 4	81 24 3	102 24 7
<b>Totaal</b>	<b>18</b>	<b>84</b>	<b>102</b>	<b>7</b>	<b>24</b>	<b>31</b>	<b>25</b>	<b>108</b>	<b>133</b>
<b>Diergeneeskunde</b> Academisch gerichte bachelor Master Doctoraatsopleiding Academische graad van doctor	175 122 37 40	691 441 106 120	866 563 143 160	99 36 47 49	521 233 66 69	620 269 113 118	274 158 84 89	1.212 674 172 189	1.486 832 256 278
<b>Totaal</b>	<b>374</b>	<b>1.358</b>	<b>1.732</b>	<b>231</b>	<b>889</b>	<b>1.120</b>	<b>605</b>	<b>2.247</b>	<b>2.852</b>
<b>Diergeneeskunde - Toegepaste biologische wetenschappen</b> Academische graad van doctor	-	1	1	-	-	-	-	1	1
<b>Totaal</b>	<b>-</b>	<b>1</b>	<b>1</b>	<b>-</b>	<b>-</b>	<b>-</b>	<b>-</b>	<b>1</b>	<b>1</b>
<b>Diergeneeskunde - Wetenschappen</b> Specifieke lerarenopleiding na master Academische graad van doctor	1 -	2 1	3 1	- -	- -	- -	1 -	2 1	3 1
<b>Totaal</b>	<b>1</b>	<b>3</b>	<b>4</b>	<b>-</b>	<b>-</b>	<b>-</b>	<b>1</b>	<b>3</b>	<b>4</b>

## HOGER ONDERWIJS

## Aantal inschrijvingen met een diplomacontract per studiegebied en soort opleiding (1) (vervolg)

	Belgische studenten			Studenten van vreemde nationaliteit			Totaal		
	M	V	T	M	V	T	M	V	T
<b>Economische en toegepaste economische wetenschappen</b>									
Academisch gerichte bachelor	3.942	2.358	6.300	227	164	391	4.169	2.522	6.691
Master	2.519	1.650	4.169	418	467	885	2.937	2.117	5.054
Master na master	27	14	41	36	24	60	63	38	101
Specifieke lerarenopleiding na master	1	1	2	-	-	-	1	1	2
Doctoraatsopleiding	200	128	328	154	149	303	354	277	631
Academische graad van doctor	208	127	335	167	126	293	375	253	628
Vorbereidingsprogramma	351	235	586	156	173	329	507	408	915
Schakelprogramma	438	344	782	25	28	53	463	372	835
<b>Totaal</b>	<b>7.686</b>	<b>4.857</b>	<b>12.543</b>	<b>1.183</b>	<b>1.131</b>	<b>2.314</b>	<b>8.869</b>	<b>5.988</b>	<b>14.857</b>
<b>Economische en toegepaste economische wetenschappen - Geneeskunde - Rechten, notariaat en criminologische wetenschappen - Toegepaste biologische wetenschappen - Toegepaste wetenschappen - Wetenschappen</b>									
Master na master	4	1	5	3	2	5	7	3	10
<b>Totaal</b>	<b>4</b>	<b>1</b>	<b>5</b>	<b>3</b>	<b>2</b>	<b>5</b>	<b>7</b>	<b>3</b>	<b>10</b>
<b>Economische en toegepaste economische wetenschappen - Geschiedenis</b>									
Academische graad van doctor	1	-	1	1	-	1	2	-	2
<b>Totaal</b>	<b>1</b>	<b>-</b>	<b>1</b>	<b>1</b>	<b>-</b>	<b>1</b>	<b>2</b>	<b>-</b>	<b>2</b>
<b>Economische en toegepaste economische wetenschappen - Geschiedenis - Politieke en sociale wetenschappen - Psychologie en pedagogische wetenschappen - Rechten, notariaat en criminologische wetenschappen - Toegepaste taalkunde</b>									
Specifieke lerarenopleiding na master	2	6	8	-	-	-	2	6	8
<b>Totaal</b>	<b>2</b>	<b>6</b>	<b>8</b>	<b>-</b>	<b>-</b>	<b>-</b>	<b>2</b>	<b>6</b>	<b>8</b>
<b>Economische en toegepaste economische wetenschappen - Geschiedenis - Politieke en sociale wetenschappen - Psychologie en pedagogische wetenschappen - Taal- en letterkunde - Wijsbegeerte en moraalwetenschappen</b>									
Specifieke lerarenopleiding na master	1	6	7	-	-	-	1	6	7
<b>Totaal</b>	<b>1</b>	<b>6</b>	<b>7</b>	<b>-</b>	<b>-</b>	<b>-</b>	<b>1</b>	<b>6</b>	<b>7</b>
<b>Economische en toegepaste economische wetenschappen - Geschiedenis - Politieke en sociale wetenschappen - Rechten, notariaat en criminologische wetenschappen - Wijsbegeerte en moraalwetenschappen</b>									
Master	4	5	9	18	36	54	22	41	63
<b>Totaal</b>	<b>4</b>	<b>5</b>	<b>9</b>	<b>18</b>	<b>36</b>	<b>54</b>	<b>22</b>	<b>41</b>	<b>63</b>
<b>Economische en toegepaste economische wetenschappen - Geschiedenis - Politieke en sociale wetenschappen - Sociale gezondheidswetenschappen</b>									
Doctoraatsopleiding	1	-	1	-	-	-	1	-	1
Academische graad van doctor	1	-	1	-	-	-	1	-	1
<b>Totaal</b>	<b>2</b>	<b>-</b>	<b>2</b>	<b>-</b>	<b>-</b>	<b>-</b>	<b>2</b>	<b>-</b>	<b>2</b>
<b>Economische en toegepaste economische wetenschappen - Geschiedenis - Politieke en sociale wetenschappen - Taal- en letterkunde - Wijsbegeerte en moraalwetenschappen</b>									
Master	15	151	166	2	9	11	17	160	177
Doctoraatsopleiding	1	2	3	-	2	2	1	4	5
Academische graad van doctor	2	7	9	1	5	6	3	12	15
Schakelprogramma	8	68	76	-	1	1	8	69	77
<b>Totaal</b>	<b>26</b>	<b>228</b>	<b>254</b>	<b>3</b>	<b>17</b>	<b>20</b>	<b>29</b>	<b>245</b>	<b>274</b>
<b>Economische en toegepaste economische wetenschappen - Handelswetenschappen en bedrijfskunde</b>									
Master	40	82	122	-	1	1	40	83	123
Specifieke lerarenopleiding na master	2	8	10	-	-	-	2	8	10
Vorbereidingsprogramma	14	10	24	-	-	-	14	10	24
Schakelprogramma	31	26	57	1	1	2	32	27	59
<b>Totaal</b>	<b>87</b>	<b>126</b>	<b>213</b>	<b>1</b>	<b>2</b>	<b>3</b>	<b>88</b>	<b>128</b>	<b>216</b>
<b>Economische en toegepaste economische wetenschappen - Handelswetenschappen en bedrijfskunde - Rechten, notariaat en criminologische wetenschappen</b>									
Specifieke lerarenopleiding na master	3	15	18	-	1	1	3	16	19
<b>Totaal</b>	<b>3</b>	<b>15</b>	<b>18</b>	<b>-</b>	<b>1</b>	<b>1</b>	<b>3</b>	<b>16</b>	<b>19</b>

## HOGER ONDERWIJS

## Aantal inschrijvingen met een diplomacontract per studiegebied en soort opleiding (1) (vervolg)

	Belgische studenten			Studenten van vreemde nationaliteit			Totaal		
	M	V	T	M	V	T	M	V	T
<b>Economische en toegepaste economische wetenschappen - Politieke en sociale wetenschappen</b>									
Academisch gerichte bachelor	112	202	314	8	10	18	120	212	332
Master	20	61	81	2	-	2	22	61	83
Master na master	4	4	8	12	50	62	16	54	70
Academische graad van doctor	3	8	11	6	3	9	9	11	20
Vorbereidingsprogramma	1	1	2	1	-	1	2	1	3
<b>Totaal</b>	<b>140</b>	<b>276</b>	<b>416</b>	<b>29</b>	<b>63</b>	<b>92</b>	<b>169</b>	<b>339</b>	<b>508</b>
<b>Economische en toegepaste economische wetenschappen - Politieke en sociale wetenschappen - Psychologie en pedagogische wetenschappen - Rechten, notariaat en criminologische wetenschappen - Taal- en letterkunde - Wijsbegeerte en moraalwetenschappen</b>									
Specifieke lerarenopleiding na master	8	13	21	1	2	3	9	15	24
<b>Totaal</b>	<b>8</b>	<b>13</b>	<b>21</b>	<b>1</b>	<b>2</b>	<b>3</b>	<b>9</b>	<b>15</b>	<b>24</b>
<b>Economische en toegepaste economische wetenschappen - Politieke en sociale wetenschappen - Rechten, notariaat en criminologische wetenschappen</b>									
Master na master	1	5	6	45	42	87	46	47	93
Academische graad van doctor	5	4	9	9	13	22	14	17	31
<b>Totaal</b>	<b>6</b>	<b>9</b>	<b>15</b>	<b>54</b>	<b>55</b>	<b>109</b>	<b>60</b>	<b>64</b>	<b>124</b>
<b>Economische en toegepaste economische wetenschappen - Politieke en sociale wetenschappen - Wetenschappen</b>									
Doctoraatsopleiding	-	2	2	-	-	-	-	2	2
Academische graad van doctor	-	2	2	-	-	-	-	2	2
<b>Totaal</b>	<b>-</b>	<b>4</b>	<b>4</b>	<b>-</b>	<b>-</b>	<b>-</b>	<b>-</b>	<b>4</b>	<b>4</b>
<b>Economische en toegepaste economische wetenschappen - Psychologie en pedagogische wetenschappen</b>									
Academische graad van doctor	1	1	2	-	2	2	1	3	4
<b>Totaal</b>	<b>1</b>	<b>1</b>	<b>2</b>	<b>-</b>	<b>2</b>	<b>2</b>	<b>1</b>	<b>3</b>	<b>4</b>
<b>Economische en toegepaste economische wetenschappen - Psychologie en pedagogische wetenschappen - Wetenschappen - Wijsbegeerte en moraalwetenschappen</b>									
Doctoraatsopleiding	-	-	-	1	1	2	1	1	2
Academische graad van doctor	-	-	-	1	1	2	1	1	2
<b>Totaal</b>	<b>-</b>	<b>-</b>	<b>-</b>	<b>2</b>	<b>2</b>	<b>4</b>	<b>2</b>	<b>2</b>	<b>4</b>
<b>Economische en toegepaste economische wetenschappen - Rechten, notariaat en criminologische wetenschappen</b>									
Master	38	41	79	2	2	4	40	43	83
Academische graad van doctor	-	2	2	-	-	-	-	2	2
Vorbereidingsprogramma	7	8	15	1	-	1	8	8	16
<b>Totaal</b>	<b>45</b>	<b>51</b>	<b>96</b>	<b>3</b>	<b>2</b>	<b>5</b>	<b>48</b>	<b>53</b>	<b>101</b>
<b>Economische en toegepaste economische wetenschappen - Toegepaste biologische wetenschappen</b>									
Academische graad van doctor	-	-	-	-	1	1	-	1	1
<b>Totaal</b>	<b>-</b>	<b>-</b>	<b>-</b>	<b>-</b>	<b>1</b>	<b>1</b>	<b>-</b>	<b>1</b>	<b>1</b>
<b>Economische en toegepaste economische wetenschappen - Toegepaste wetenschappen</b>									
Academische graad van doctor	-	-	-	1	-	1	1	-	1
<b>Totaal</b>	<b>-</b>	<b>-</b>	<b>-</b>	<b>1</b>	<b>-</b>	<b>1</b>	<b>1</b>	<b>-</b>	<b>1</b>
<b>Economische en toegepaste economische wetenschappen - Wetenschappen</b>									
Master	6	12	18	-	1	1	6	13	19
Master na master	2	3	5	-	-	-	2	3	5
Doctoraatsopleiding	-	1	1	-	-	-	-	1	1
Academische graad van doctor	1	1	2	1	-	1	2	1	3
Vorbereidingsprogramma	2	4	6	-	1	1	2	5	7
Schakelprogramma	7	13	20	-	-	-	7	13	20
<b>Totaal</b>	<b>18</b>	<b>34</b>	<b>52</b>	<b>1</b>	<b>2</b>	<b>3</b>	<b>19</b>	<b>36</b>	<b>55</b>
<b>Farmaceutische wetenschappen</b>									
Academisch gerichte bachelor	436	1.477	1.913	59	101	160	495	1.578	2.073
Master	224	828	1.052	18	38	56	242	866	1.108
Master na master	44	139	183	-	2	2	44	141	185
Doctoraatsopleiding	88	124	212	43	52	95	131	176	307
Academische graad van doctor	77	125	202	42	56	98	119	181	300
Vorbereidingsprogramma	-	1	1	1	2	3	1	3	4
<b>Totaal</b>	<b>869</b>	<b>2.694</b>	<b>3.563</b>	<b>163</b>	<b>251</b>	<b>414</b>	<b>1.032</b>	<b>2.945</b>	<b>3.977</b>

## HOGER ONDERWIJS

## Aantal inschrijvingen met een diplomacontract per studiegebied en soort opleiding (1) (vervolg)

	Belgische studenten			Studenten van vreemde nationaliteit			Totaal		
	M	V	T	M	V	T	M	V	T
<b>Farmaceutische wetenschappen - Rechten, notariaat en criminologische wetenschappen</b>									
Doctoraatsopleiding	-	-	-	-	1	1	-	1	1
<b>Totaal</b>	<b>-</b>	<b>-</b>	<b>-</b>	<b>-</b>	<b>1</b>	<b>1</b>	<b>-</b>	<b>1</b>	<b>1</b>
<b>Geneeskunde</b>									
Academisch gerichte bachelor	1.310	2.045	3.355	73	89	162	1.383	2.134	3.517
Master	1.259	2.101	3.360	115	129	244	1.374	2.230	3.604
Master na master	1.646	2.326	3.972	120	134	254	1.766	2.460	4.226
Doctoraatsopleiding	353	524	877	279	362	641	632	886	1.518
Academische graad van doctor	203	319	522	149	152	301	352	471	823
Vorbereidingsprogramma	9	15	24	5	4	9	14	19	33
Schakelprogramma	72	253	325	2	24	26	74	277	351
<b>Totaal</b>	<b>4.852</b>	<b>7.583</b>	<b>12.435</b>	<b>743</b>	<b>894</b>	<b>1.637</b>	<b>5.595</b>	<b>8.477</b>	<b>14.072</b>
<b>Geneeskunde - Godgeleerdheid, godsdienstwetenschappen en kerkelijk recht - Wijsbegeerte en moraalwetenschappen</b>									
Master na master	-	2	2	5	14	19	5	16	21
<b>Totaal</b>	<b>-</b>	<b>2</b>	<b>2</b>	<b>5</b>	<b>14</b>	<b>19</b>	<b>5</b>	<b>16</b>	<b>21</b>
<b>Geneeskunde - Sociale gezondheidswetenschappen</b>									
Master na master	-	3	3	3	3	6	3	6	9
<b>Totaal</b>	<b>-</b>	<b>3</b>	<b>3</b>	<b>3</b>	<b>3</b>	<b>6</b>	<b>3</b>	<b>6</b>	<b>9</b>
<b>Geneeskunde - Toegepaste biologische wetenschappen - Toegepaste wetenschappen - Wetenschappen</b>									
Master	18	10	28	24	21	45	42	31	73
<b>Totaal</b>	<b>18</b>	<b>10</b>	<b>28</b>	<b>24</b>	<b>21</b>	<b>45</b>	<b>42</b>	<b>31</b>	<b>73</b>
<b>Geneeskunde - Toegepaste wetenschappen</b>									
Doctoraatsopleiding	1	1	2	1	-	1	2	1	3
<b>Totaal</b>	<b>1</b>	<b>1</b>	<b>2</b>	<b>1</b>	<b>-</b>	<b>1</b>	<b>2</b>	<b>1</b>	<b>3</b>
<b>Geneeskunde - Toegepaste wetenschappen - Wetenschappen</b>									
Master na master	5	5	10	1	-	1	6	5	11
Vorbereidingsprogramma	1	-	1	1	-	1	2	-	2
<b>Totaal</b>	<b>6</b>	<b>5</b>	<b>11</b>	<b>2</b>	<b>-</b>	<b>2</b>	<b>8</b>	<b>5</b>	<b>13</b>
<b>Geschiedenis</b>									
Academisch gerichte bachelor	797	410	1.207	35	17	52	832	427	1.259
Master	250	134	384	12	9	21	262	143	405
Master na master	15	13	28	3	-	3	18	13	31
Specifieke lerarenopleiding na master	1	1	2	-	-	-	1	1	2
Doctoraatsopleiding	27	29	56	13	9	22	40	38	78
Academische graad van doctor	65	52	117	21	19	40	86	71	157
Vorbereidingsprogramma	15	7	22	1	1	2	16	8	24
Schakelprogramma	27	9	36	-	-	-	27	9	36
<b>Totaal</b>	<b>1.197</b>	<b>655</b>	<b>1.852</b>	<b>85</b>	<b>55</b>	<b>140</b>	<b>1.282</b>	<b>710</b>	<b>1.992</b>
<b>Geschiedenis - Politieke en sociale wetenschappen - Taal- en letterkunde</b>									
Master	17	27	44	36	44	80	53	71	124
<b>Totaal</b>	<b>17</b>	<b>27</b>	<b>44</b>	<b>36</b>	<b>44</b>	<b>80</b>	<b>53</b>	<b>71</b>	<b>124</b>
<b>Geschiedenis - Taal- en letterkunde</b>									
Academisch gerichte bachelor	225	406	631	25	41	66	250	447	697
Master	66	112	178	11	17	28	77	129	206
Doctoraatsopleiding	14	7	21	13	9	22	27	16	43
Academische graad van doctor	8	14	22	23	18	41	31	32	63
Vorbereidingsprogramma	1	-	1	-	-	-	1	-	1
Schakelprogramma	2	3	5	-	-	-	2	3	5
<b>Totaal</b>	<b>316</b>	<b>542</b>	<b>858</b>	<b>72</b>	<b>85</b>	<b>157</b>	<b>388</b>	<b>627</b>	<b>1.015</b>
<b>Geschiedenis - Taal- en letterkunde - Toegepaste taalkunde</b>									
Specifieke lerarenopleiding na master	7	14	21	1	1	2	8	15	23
<b>Totaal</b>	<b>7</b>	<b>14</b>	<b>21</b>	<b>1</b>	<b>1</b>	<b>2</b>	<b>8</b>	<b>15</b>	<b>23</b>
<b>Geschiedenis - Wetenschappen</b>									
Doctoraatsopleiding	-	1	1	-	-	-	-	1	1
<b>Totaal</b>	<b>-</b>	<b>1</b>	<b>1</b>	<b>-</b>	<b>-</b>	<b>-</b>	<b>-</b>	<b>1</b>	<b>1</b>
<b>Geschiedenis - Wijsbegeerte en moraalwetenschappen</b>									
Master	7	13	20	2	-	2	9	13	22
<b>Totaal</b>	<b>7</b>	<b>13</b>	<b>20</b>	<b>2</b>	<b>-</b>	<b>2</b>	<b>9</b>	<b>13</b>	<b>22</b>

## HOGER ONDERWIJS

## Aantal inschrijvingen met een diplomacontract per studiegebied en soort opleiding (1) (vervolg)

	Belgische studenten			Studenten van vreemde nationaliteit			Totaal		
	M	V	T	M	V	T	M	V	T
<b>Godgeleerdheid, godsdienstwetenschappen en kerkelijk recht</b>									
Academisch gerichte bachelor	56	58	114	30	31	61	86	89	175
Master	69	70	139	123	39	162	192	109	301
Master na master	6	4	10	20	8	28	26	12	38
Specifieke lerarenopleiding na master	6	5	11	-	2	2	6	7	13
Doctoraatsopleiding	24	9	33	79	30	109	103	39	142
Academische graad van doctor	2	2	4	18	8	26	20	10	30
Schakelprogramma	17	15	32	1	-	1	18	15	33
<b>Totaal</b>	<b>180</b>	<b>163</b>	<b>343</b>	<b>271</b>	<b>118</b>	<b>389</b>	<b>451</b>	<b>281</b>	<b>732</b>
<b>Handelswetenschappen en bedrijfskunde</b>									
Academisch gerichte bachelor	2.307	1.770	4.077	363	306	669	2.670	2.076	4.746
Master	1.356	1.097	2.453	134	214	348	1.490	1.311	2.801
Doctoraatsopleiding	7	-	7	-	1	1	7	1	8
Academische graad van doctor	10	6	16	9	9	18	19	15	34
Voorbereidingsprogramma	52	45	97	53	73	126	105	118	223
Schakelprogramma	717	459	1.176	46	65	111	763	524	1.287
<b>Totaal</b>	<b>4.449</b>	<b>3.377</b>	<b>7.826</b>	<b>605</b>	<b>668</b>	<b>1.273</b>	<b>5.054</b>	<b>4.045</b>	<b>9.099</b>
<b>Handelswetenschappen en bedrijfskunde - Politieke en sociale wetenschappen</b>									
Specifieke lerarenopleiding na master	4	7	11	-	1	1	4	8	12
<b>Totaal</b>	<b>4</b>	<b>7</b>	<b>11</b>	<b>-</b>	<b>1</b>	<b>1</b>	<b>4</b>	<b>8</b>	<b>12</b>
<b>Industriële wetenschappen en technologie</b>									
Academisch gerichte bachelor	4.829	617	5.446	301	115	416	5.130	732	5.862
Master	2.473	362	2.835	137	101	238	2.610	463	3.073
Master na master	8	-	8	2	-	2	10	-	10
Doctoraatsopleiding	142	36	178	125	57	182	267	93	360
Academische graad van doctor	181	29	210	80	24	104	261	53	314
Voorbereidingsprogramma	11	15	26	21	10	31	32	25	57
Schakelprogramma	1.031	135	1.166	24	3	27	1.055	138	1.193
<b>Totaal</b>	<b>8.675</b>	<b>1.194</b>	<b>9.869</b>	<b>690</b>	<b>310</b>	<b>1.000</b>	<b>9.365</b>	<b>1.504</b>	<b>10.869</b>
<b>Industriële wetenschappen en technologie - Politieke en sociale wetenschappen</b>									
Doctoraatsopleiding	-	1	1	-	-	-	-	1	1
<b>Totaal</b>	<b>-</b>	<b>1</b>	<b>1</b>	<b>-</b>	<b>-</b>	<b>-</b>	<b>-</b>	<b>1</b>	<b>1</b>
<b>Industriële wetenschappen en technologie - Psychologie en pedagogische wetenschappen</b>									
Academische graad van doctor	1	-	1	-	-	-	1	-	1
<b>Totaal</b>	<b>1</b>	<b>-</b>	<b>1</b>	<b>-</b>	<b>-</b>	<b>-</b>	<b>1</b>	<b>-</b>	<b>1</b>
<b>Industriële wetenschappen en technologie - Toegepaste wetenschappen - Wetenschappen</b>									
Specifieke lerarenopleiding na master	1	1	2	-	-	-	1	1	2
<b>Totaal</b>	<b>1</b>	<b>1</b>	<b>2</b>	<b>-</b>	<b>-</b>	<b>-</b>	<b>1</b>	<b>1</b>	<b>2</b>
<b>Industriële wetenschappen en technologie - Verkeerskunde - Wetenschappen</b>									
Doctoraatsopleiding	101	53	154	103	65	168	204	118	322
<b>Totaal</b>	<b>101</b>	<b>53</b>	<b>154</b>	<b>103</b>	<b>65</b>	<b>168</b>	<b>204</b>	<b>118</b>	<b>322</b>
<b>Muziek en podiumkunsten</b>									
Academische graad van doctor	4	1	5	-	-	-	4	1	5
<b>Totaal</b>	<b>4</b>	<b>1</b>	<b>5</b>	<b>-</b>	<b>-</b>	<b>-</b>	<b>4</b>	<b>1</b>	<b>5</b>
<b>Nautische wetenschappen</b>									
Academische graad van doctor	7	1	8	1	1	2	8	2	10
<b>Totaal</b>	<b>7</b>	<b>1</b>	<b>8</b>	<b>1</b>	<b>1</b>	<b>2</b>	<b>8</b>	<b>2</b>	<b>10</b>
<b>Onderwijs</b>									
Specifieke lerarenopleiding uit volwassenenonderwijs	105	239	344	-	6	6	105	245	350
<b>Totaal</b>	<b>105</b>	<b>239</b>	<b>344</b>	<b>-</b>	<b>6</b>	<b>6</b>	<b>105</b>	<b>245</b>	<b>350</b>
<b>Politieke en sociale wetenschappen</b>									
Academisch gerichte bachelor	1.163	1.973	3.136	169	269	438	1.332	2.242	3.574
Master	791	1.236	2.027	182	295	477	973	1.531	2.504
Master na master	12	9	21	5	4	9	17	13	30
Specifieke lerarenopleiding na master	-	8	8	-	-	-	-	8	8
Doctoraatsopleiding	114	144	258	103	150	253	217	294	511
Academische graad van doctor	144	163	307	114	171	285	258	334	592
Voorbereidingsprogramma	152	208	360	29	75	104	181	283	464
Schakelprogramma	303	632	935	15	47	62	318	679	997
<b>Totaal</b>	<b>2.679</b>	<b>4.373</b>	<b>7.052</b>	<b>617</b>	<b>1.011</b>	<b>1.628</b>	<b>3.296</b>	<b>5.384</b>	<b>8.680</b>
<b>Politieke en sociale wetenschappen - Taal- en letterkunde</b>									
Master	50	127	177	1	5	6	51	132	183
Voorbereidingsprogramma	2	1	3	-	-	-	2	1	3
Schakelprogramma	18	45	63	1	1	2	19	46	65
<b>Totaal</b>	<b>70</b>	<b>173</b>	<b>243</b>	<b>2</b>	<b>6</b>	<b>8</b>	<b>72</b>	<b>179</b>	<b>251</b>

## HOGER ONDERWIJS

## Aantal inschrijvingen met een diplomacontract per studiegebied en soort opleiding (1) (vervolg)

	Belgische studenten			Studenten van vreemde nationaliteit			Totaal		
	M	V	T	M	V	T	M	V	T
<b>Politieke en sociale wetenschappen - Toegepaste wetenschappen - Wijsbegeerte en moraalwetenschappen</b>									
Doctoraatsopleiding	-	-	-	-	1	1	-	1	1
Academische graad van doctor	-	-	-	-	1	1	-	1	1
<b>Totaal</b>	-	-	-	-	2	2	-	2	2
<b>Politieke en sociale wetenschappen - Wetenschappen</b>									
Master	29	44	73	2	3	5	31	47	78
Academische graad van doctor	2	1	3	-	2	2	2	3	5
Vorbereidingsprogramma	-	4	4	-	-	-	-	4	4
Schakelprogramma	10	15	25	3	-	3	13	15	28
<b>Totaal</b>	<b>41</b>	<b>64</b>	<b>105</b>	<b>5</b>	<b>5</b>	<b>10</b>	<b>46</b>	<b>69</b>	<b>115</b>
<b>Politieke en sociale wetenschappen - Wijsbegeerte en moraalwetenschappen</b>									
Doctoraatsopleiding	-	-	-	1	-	1	1	-	1
Academische graad van doctor	-	-	-	1	-	1	1	-	1
<b>Totaal</b>	-	-	-	<b>2</b>	-	<b>2</b>	<b>2</b>	-	<b>2</b>
<b>Productontwikkeling</b>									
Academisch gerichte bachelor	204	129	333	11	7	18	215	136	351
Master	77	41	118	4	2	6	81	43	124
Academische graad van doctor	10	4	14	5	-	5	15	4	19
Schakelprogramma	1	1	2	3	-	3	4	1	5
<b>Totaal</b>	<b>292</b>	<b>175</b>	<b>467</b>	<b>23</b>	<b>9</b>	<b>32</b>	<b>315</b>	<b>184</b>	<b>499</b>
<b>Psychologie en pedagogische wetenschappen</b>									
Academisch gerichte bachelor	851	4.146	4.997	41	160	201	892	4.306	5.198
Master	564	3.151	3.715	89	272	361	653	3.423	4.076
Master na master	5	6	11	14	38	52	19	44	63
Specifieke lerarenopleiding na master	2	17	19	-	1	1	2	18	20
Doctoraatsopleiding	107	297	404	104	228	332	211	525	736
Academische graad van doctor	88	222	310	69	150	219	157	372	529
Vorbereidingsprogramma	36	150	186	22	63	85	58	213	271
Schakelprogramma	184	990	1.174	7	40	47	191	1.030	1.221
<b>Totaal</b>	<b>1.837</b>	<b>8.979</b>	<b>10.816</b>	<b>346</b>	<b>952</b>	<b>1.298</b>	<b>2.183</b>	<b>9.931</b>	<b>12.114</b>
<b>Psychologie en pedagogische wetenschappen - Taal- en letterkunde</b>									
Doctoraatsopleiding	1	-	1	-	-	-	1	-	1
<b>Totaal</b>	<b>1</b>	-	<b>1</b>	-	-	-	<b>1</b>	-	<b>1</b>
<b>Psychologie en pedagogische wetenschappen - Wetenschappen</b>									
Doctoraatsopleiding	2	-	2	-	-	-	2	-	2
Academische graad van doctor	2	-	2	-	-	-	2	-	2
<b>Totaal</b>	<b>4</b>	-	<b>4</b>	-	-	-	<b>4</b>	-	<b>4</b>
<b>Psychologie en pedagogische wetenschappen - Wetenschappen - Wijsbegeerte en moraalwetenschappen</b>									
Doctoraatsopleiding	-	-	-	1	-	1	1	-	1
Academische graad van doctor	-	-	-	1	-	1	1	-	1
<b>Totaal</b>	-	-	-	<b>2</b>	-	<b>2</b>	<b>2</b>	-	<b>2</b>
<b>Rechten, notariaat en criminologische wetenschappen</b>									
Academisch gerichte bachelor	2.352	5.061	7.413	80	233	313	2.432	5.294	7.726
Master	1.288	2.524	3.812	42	101	143	1.330	2.625	3.955
Master na master	271	411	682	72	107	179	343	518	861
Specifieke lerarenopleiding na master	-	6	6	-	-	-	-	6	6
Doctoraatsopleiding	150	151	301	104	127	231	254	278	532
Academische graad van doctor	117	148	265	102	113	215	219	261	480
Vorbereidingsprogramma	55	66	121	1	14	15	56	80	136
Schakelprogramma	82	320	402	1	9	10	83	329	412
<b>Totaal</b>	<b>4.315</b>	<b>8.687</b>	<b>13.002</b>	<b>402</b>	<b>704</b>	<b>1.106</b>	<b>4.717</b>	<b>9.391</b>	<b>14.108</b>
<b>Rechten, notariaat en criminologische wetenschappen - Wetenschappen</b>									
Academische graad van doctor	-	1	1	-	-	-	-	1	1
<b>Totaal</b>	-	<b>1</b>	<b>1</b>	-	-	-	-	<b>1</b>	<b>1</b>
<b>Sociale gezondheidswetenschappen</b>									
Academisch gerichte bachelor	67	475	542	3	6	9	70	481	551
Master	124	763	887	8	44	52	132	807	939
Master na master	-	-	-	-	1	1	-	1	1
Doctoraatsopleiding	11	29	40	6	12	18	17	41	58
Academische graad van doctor	11	29	40	6	12	18	17	41	58
Vorbereidingsprogramma	15	45	60	-	7	7	15	52	67
Schakelprogramma	67	339	406	2	11	13	69	350	419
<b>Totaal</b>	<b>295</b>	<b>1.680</b>	<b>1.975</b>	<b>25</b>	<b>93</b>	<b>118</b>	<b>320</b>	<b>1.773</b>	<b>2.093</b>



## HOGER ONDERWIJS

## Aantal inschrijvingen met een diplomacontract per studiegebied en soort opleiding (1) (vervolg)

	Belgische studenten			Studenten van vreemde nationaliteit			Totaal		
	M	V	T	M	V	T	M	V	T
<b>Taal- en letterkunde</b>									
Academisch gerichte bachelor	403	1.289	1.692	18	69	87	421	1.358	1.779
Master	192	563	755	31	96	127	223	659	882
Master na master	16	42	58	5	14	19	21	56	77
Doctoraatsopleiding	46	60	106	32	75	107	78	135	213
Academische graad van doctor	57	124	181	61	97	158	118	221	339
Vorbereidingsprogramma	10	23	33	7	25	32	17	48	65
Schakelprogramma	28	116	144	1	10	11	29	126	155
<b>Totaal</b>	<b>752</b>	<b>2.217</b>	<b>2.969</b>	<b>155</b>	<b>386</b>	<b>541</b>	<b>907</b>	<b>2.603</b>	<b>3.510</b>
<b>Taal- en letterkunde - Toegepaste taalkunde</b>									
Master	62	272	334	2	8	10	64	280	344
Specifieke lerarenopleiding na master	7	35	42	1	2	3	8	37	45
Vorbereidingsprogramma	2	9	11	-	-	-	2	9	11
<b>Totaal</b>	<b>71</b>	<b>316</b>	<b>387</b>	<b>3</b>	<b>10</b>	<b>13</b>	<b>74</b>	<b>326</b>	<b>400</b>
<b>Taal- en letterkunde - Toegepaste wetenschappen</b>									
Academische graad van doctor	-	-	-	-	1	1	-	1	1
<b>Totaal</b>	<b>-</b>	<b>-</b>	<b>-</b>	<b>-</b>	<b>1</b>	<b>1</b>	<b>-</b>	<b>1</b>	<b>1</b>
<b>Taal- en letterkunde - Wijsbegeerte en moraal-wetenschappen</b>									
Academische graad van doctor	1	-	1	-	-	-	1	-	1
<b>Totaal</b>	<b>1</b>	<b>-</b>	<b>1</b>	<b>-</b>	<b>-</b>	<b>-</b>	<b>1</b>	<b>-</b>	<b>1</b>
<b>Tandheelkunde</b>									
Academisch gerichte bachelor	153	282	435	20	21	41	173	303	476
Master	81	113	194	24	25	49	105	138	243
Master na master	9	51	60	17	13	30	26	64	90
Doctoraatsopleiding	2	2	4	-	1	1	2	3	5
Academische graad van doctor	2	2	4	-	1	1	2	3	5
Vorbereidingsprogramma	2	3	5	5	9	14	7	12	19
<b>Totaal</b>	<b>249</b>	<b>453</b>	<b>702</b>	<b>66</b>	<b>70</b>	<b>136</b>	<b>315</b>	<b>523</b>	<b>838</b>
<b>Toegepaste biologische wetenschappen</b>									
Academisch gerichte bachelor	925	1.015	1.940	18	15	33	943	1.030	1.973
Master	489	443	932	148	194	342	637	637	1.274
Doctoraatsopleiding	352	287	639	361	366	727	713	653	1.366
Academische graad van doctor	239	214	453	284	281	565	523	495	1.018
Vorbereidingsprogramma	4	-	4	1	-	1	5	-	5
<b>Totaal</b>	<b>2.009</b>	<b>1.959</b>	<b>3.968</b>	<b>812</b>	<b>856</b>	<b>1.668</b>	<b>2.821</b>	<b>2.815</b>	<b>5.636</b>
<b>Toegepaste biologische wetenschappen - Toegepaste wetenschappen</b>									
Master	3	1	4	55	52	107	58	53	111
<b>Totaal</b>	<b>3</b>	<b>1</b>	<b>4</b>	<b>55</b>	<b>52</b>	<b>107</b>	<b>58</b>	<b>53</b>	<b>111</b>
<b>Toegepaste biologische wetenschappen - Toegepaste wetenschappen - Wetenschappen</b>									
Master	76	51	127	62	52	114	138	103	241
Master na master	7	-	7	8	6	14	15	6	21
Specifieke lerarenopleiding na master	6	9	15	-	-	-	6	9	15
Vorbereidingsprogramma	4	1	5	-	-	-	4	1	5
Schakelprogramma	1	1	2	-	-	-	1	1	2
<b>Totaal</b>	<b>94</b>	<b>62</b>	<b>156</b>	<b>70</b>	<b>58</b>	<b>128</b>	<b>164</b>	<b>120</b>	<b>284</b>
<b>Toegepaste biologische wetenschappen - Wetenschappen</b>									
Master	-	-	-	16	2	18	16	2	18
<b>Totaal</b>	<b>-</b>	<b>-</b>	<b>-</b>	<b>16</b>	<b>2</b>	<b>18</b>	<b>16</b>	<b>2</b>	<b>18</b>
<b>Toegepaste taalkunde</b>									
Academisch gerichte bachelor	344	1.037	1.381	37	85	122	381	1.122	1.503
Master	166	521	687	11	34	45	177	555	732
Doctoraatsopleiding	1	2	3	2	14	16	3	16	19
Academische graad van doctor	1	2	3	2	14	16	3	16	19
Vorbereidingsprogramma	7	40	47	2	6	8	9	46	55
Schakelprogramma	21	64	85	3	7	10	24	71	95
<b>Totaal</b>	<b>540</b>	<b>1.666</b>	<b>2.206</b>	<b>57</b>	<b>160</b>	<b>217</b>	<b>597</b>	<b>1.826</b>	<b>2.423</b>
<b>Toegepaste wetenschappen</b>									
Academisch gerichte bachelor	2.358	810	3.168	49	19	68	2.407	829	3.236
Master	1.893	494	2.387	557	234	791	2.450	728	3.178
Master na master	151	30	181	133	119	252	284	149	433
Doctoraatsopleiding	816	199	1.015	1.043	447	1.490	1.859	646	2.505
Academische graad van doctor	491	120	611	663	261	924	1.154	381	1.535
Vorbereidingsprogramma	54	17	71	5	4	9	59	21	80
Schakelprogramma	21	5	26	-	-	-	21	5	26
<b>Totaal</b>	<b>5.784</b>	<b>1.675</b>	<b>7.459</b>	<b>2.450</b>	<b>1.084</b>	<b>3.534</b>	<b>8.234</b>	<b>2.759</b>	<b>10.993</b>

## HOGER ONDERWIJS

## Aantal inschrijvingen met een diplomacontract per studiegebied en soort opleiding (1) (vervolg)

	Belgische studenten			Studenten van vreemde nationaliteit			Totaal		
	M	V	T	M	V	T	M	V	T
<b>Toegepaste wetenschappen - Wetenschappen</b>									
Specifieke lerarenopleiding na master	7	7	14	-	-	-	7	7	14
Doctoraatsopleiding	-	-	-	1	-	1	1	-	1
Academische graad van doctor	1	-	1	-	-	-	1	-	1
<b>Totaal</b>	<b>8</b>	<b>7</b>	<b>15</b>	<b>1</b>	<b>-</b>	<b>1</b>	<b>9</b>	<b>7</b>	<b>16</b>
<b>Verkeerskunde</b>									
Academisch gerichte bachelor	49	8	57	5	-	5	54	8	62
Master	28	9	37	78	29	107	106	38	144
Academische graad van doctor	2	4	6	26	9	35	28	13	41
Schakelprogramma	3	1	4	-	-	-	3	1	4
<b>Totaal</b>	<b>82</b>	<b>22</b>	<b>104</b>	<b>109</b>	<b>38</b>	<b>147</b>	<b>191</b>	<b>60</b>	<b>251</b>
<b>Wetenschappen</b>									
Academisch gerichte bachelor	2.897	1.416	4.313	140	92	232	3.037	1.508	4.545
Master	1.284	797	2.081	475	518	993	1.759	1.315	3.074
Master na master	48	19	67	28	14	42	76	33	109
Specifieke lerarenopleiding na master	9	7	16	-	-	-	9	7	16
Doctoraatsopleiding	535	349	884	532	382	914	1.067	731	1.798
Academische graad van doctor	609	351	960	543	402	945	1.152	753	1.905
Vorbereidingsprogramma	34	38	72	3	3	6	37	41	78
Schakelprogramma	139	55	194	1	1	2	140	56	196
<b>Totaal</b>	<b>5.555</b>	<b>3.032</b>	<b>8.587</b>	<b>1.722</b>	<b>1.412</b>	<b>3.134</b>	<b>7.277</b>	<b>4.444</b>	<b>11.721</b>
<b>Wijsbegeerte en moraalwetenschappen</b>									
Academisch gerichte bachelor	387	296	683	98	58	156	485	354	839
Master	139	99	238	92	44	136	231	143	374
Specifieke lerarenopleiding na master	2	1	3	-	-	-	2	1	3
Doctoraatsopleiding	36	5	41	78	26	104	114	31	145
Academische graad van doctor	38	20	58	32	17	49	70	37	107
Vorbereidingsprogramma	24	24	48	1	2	3	25	26	51
Schakelprogramma	10	9	19	1	-	1	11	9	20
<b>Totaal</b>	<b>636</b>	<b>454</b>	<b>1.090</b>	<b>302</b>	<b>147</b>	<b>449</b>	<b>938</b>	<b>601</b>	<b>1.539</b>
<b>Totaal Universiteiten</b>	<b>61.310</b>	<b>71.107</b>	<b>132.417</b>	<b>12.616</b>	<b>13.389</b>	<b>26.005</b>	<b>73.926</b>	<b>84.496</b>	<b>158.422</b>
<b>Algemeen totaal</b>	<b>117.890</b>	<b>144.639</b>	<b>262.529</b>	<b>16.555</b>	<b>19.124</b>	<b>35.679</b>	<b>134.445</b>	<b>163.763</b>	<b>298.208</b>

(1) Vanaf het academiejaar 2019-2020 werden de HBO5-opleidingen uit het volwassenenonderwijs overgedragen naar het hoger onderwijs. Ze worden daar enkel nog in afbouw aangeboden. Deze opleidingen worden in het hoger onderwijs vervangen door de graduaatsopleidingen. Eveneens vanaf 2019-2020 werd de specifieke lerarenopleiding van het volwassenenonderwijs overgedragen naar het hoger onderwijs. Ze wordt daar enkel nog in afbouw aangeboden. Naast de professioneel gerichte bacheloropleidingen in het kleuter-, lager- en secundair onderwijs, zijn er vanaf 2019-2020 ook educatieve masteropleidingen en educatieve graduaatsopleidingen.

## HOGER ONDERWIJS

## Aantal inschrijvingen met een diplomacontract in een lerarenopleiding (1)

	Belgische studenten			Studenten van vreemde nationaliteit			Totaal		
	M	V	T	M	V	T	M	V	T
<b>Graduaatsopleiding</b>									
<b>Onderwijs</b>									
Secundair onderwijs	224	155	379	9	1	10	233	156	389
<b>Totaal</b>	<b>224</b>	<b>155</b>	<b>379</b>	<b>9</b>	<b>1</b>	<b>10</b>	<b>233</b>	<b>156</b>	<b>389</b>
<b>Professioneel gerichte bachelor</b>									
<b>Onderwijs</b>									
Kleuteronderwijs	137	3.276	3.413	1	84	85	138	3.360	3.498
Lager onderwijs	967	4.641	5.608	12	89	101	979	4.730	5.709
Secundair onderwijs	4.109	4.567	8.676	112	166	278	4.221	4.733	8.954
<b>Totaal</b>	<b>5.213</b>	<b>12.484</b>	<b>17.697</b>	<b>125</b>	<b>339</b>	<b>464</b>	<b>5.338</b>	<b>12.823</b>	<b>18.161</b>
<b>Master</b>									
<b>Archeologie en kunstwetenschappen - Geschiedenis - Wijsbegeerte en moraalwetenschappen</b>									
Cultuurwetenschappen (edu)	57	50	107	-	3	3	57	53	110
<b>Architectuur</b>									
Ontwerpwetenschappen (edu)	7	31	38	-	1	1	7	32	39
<b>Audiovisuele en beeldende kunst</b>									
Audiovisuele en beeldende kunsten (edu)	58	100	158	4	12	16	62	112	174
<b>Bewegings- en revalidatiewetenschappen</b>									
Lichamelijke opvoeding (edu)	12	18	30	1	1	2	13	19	32
<b>Biomedische wetenschappen</b>									
Gezondheidswetenschappen (edu)	2	17	19	-	2	2	2	19	21
<b>Biomedische wetenschappen - Geneeskunde - Sociale gezondheidswetenschappen</b>									
Gezondheidswetenschappen (edu)	18	71	89	-	2	2	18	73	91
<b>Economische en toegepaste economische wetenschappen</b>									
Economie (edu)	4	7	11	-	1	1	4	8	12
<b>Economische en toegepaste economische wetenschappen - Handelswetenschappen en bedrijfskunde</b>									
Economie (edu)	40	82	122	-	1	1	40	83	123
<b>Geneeskunde</b>									
Gezondheidswetenschappen (edu)	1	8	9	-	-	-	1	8	9
<b>Geschiedenis - Wijsbegeerte en moraalwetenschappen</b>									
Cultuurwetenschappen (edu)	7	13	20	2	-	2	9	13	22
<b>Godgeleerdheid, godsdienstwetenschappen en kerkelijk recht</b>									
Godsdienst (edu)	4	5	9	1	-	1	5	5	10
<b>Muziek en podiumkunsten</b>									
Muziek en podiumkunsten (edu)	75	65	140	8	11	19	83	76	159
<b>Politieke en sociale wetenschappen</b>									
Maatschappijwetenschappen (edu)	55	102	157	5	8	13	60	110	170
<b>Psychologie en pedagogische wetenschappen</b>									
Gedragswetenschappen (edu)	8	120	128	-	1	1	8	121	129
<b>Taal- en letterkunde - Toegepaste taalkunde</b>									
Talen (edu)	62	272	334	2	8	10	64	280	344
<b>Wetenschappen</b>									
Wetenschappen en technologie (edu)	138	127	265	6	9	15	144	136	280
<b>Totaal</b>	<b>548</b>	<b>1.088</b>	<b>1.636</b>	<b>29</b>	<b>60</b>	<b>89</b>	<b>577</b>	<b>1.148</b>	<b>1.725</b>
<b>Specifieke lerarenopleiding na professioneel gerichte bachelor</b>									
Muziek en podiumkunsten	-	2	2	-	1	1	-	3	3
<b>Totaal</b>	<b>-</b>	<b>2</b>	<b>2</b>	<b>-</b>	<b>1</b>	<b>1</b>	<b>-</b>	<b>3</b>	<b>3</b>
<b>Specifieke lerarenopleiding na master</b>									
Archeologie en kunstwetenschappen	-	1	1	-	-	-	-	1	1
Archeologie en kunstwetenschappen - Geschiedenis	5	7	12	-	-	-	5	7	12
Archeologie en kunstwetenschappen - Geschiedenis - Taal- en letterkunde	2	3	5	-	-	-	2	3	5
Audiovisuele en beeldende kunst	14	19	33	1	5	6	15	24	39
Bewegings- en revalidatiewetenschappen	33	29	62	-	-	-	33	29	62
Bewegings- en revalidatiewetenschappen - Biomedische wetenschappen - Farmaceutische wetenschappen - Geneeskunde - Sociale gezondheidswetenschappen - Tandheelkunde	-	9	9	-	-	-	-	9	9

## HOGER ONDERWIJS

## Aantal inschrijvingen met een diplomacontract in een lerarenopleiding (vervolg)

	Belgische studenten			Studenten van vreemde nationaliteit			Totaal		
	M	V	T	M	V	T	M	V	T
Biomedische wetenschappen - Biotechniek - Economische en toegepaste economische wetenschappen - Geneeskunde - Industriële wetenschappen en technologie - Sociale gezondheidswetenschappen - Toegepaste biologische wetenschappen - Toegepaste wetenschappen - Wetenschappen	17	12	29	1	-	1	18	12	30
Biomedische wetenschappen - Farmaceutische wetenschappen - Geneeskunde - Industriële wetenschappen en technologie - Sociale gezondheidswetenschappen - Toegepaste biologische wetenschappen - Toegepaste wetenschappen - Wetenschappen	1	3	4	-	-	-	1	3	4
Biomedische wetenschappen - Farmaceutische wetenschappen - Geneeskunde - Sociale gezondheidswetenschappen - Tandheelkunde	1	5	6	-	-	-	1	5	6
Biotechniek - Geneeskunde - Industriële wetenschappen en technologie - Toegepaste biologische wetenschappen - Toegepaste wetenschappen - Wetenschappen	2	2	4	-	-	-	2	2	4
Biotechniek - Industriële wetenschappen en technologie - Toegepaste biologische wetenschappen - Wetenschappen	3	-	3	-	1	1	3	1	4
Diergeneeskunde - Wetenschappen	1	2	3	-	-	-	1	2	3
Economische en toegepaste economische wetenschappen - Geschiedenis - Politieke en sociale wetenschappen - Psychologie en pedagogische wetenschappen - Rechten, notariaat en criminologische wetenschappen - Toegepaste taalkunde	2	6	8	-	-	-	2	6	8
Economische en toegepaste economische wetenschappen - Geschiedenis - Politieke en sociale wetenschappen - Psychologie en pedagogische wetenschappen - Taal- en letterkunde - Wijsbegeerte en moraalwetenschappen	1	6	7	-	-	-	1	6	7
Economische en toegepaste economische wetenschappen - Handelswetenschappen en bedrijfskunde	2	8	10	-	-	-	2	8	10
Economische en toegepaste economische wetenschappen - Handelswetenschappen en bedrijfskunde - Rechten, notariaat en criminologische wetenschappen	3	15	18	-	1	1	3	16	19
Economische en toegepaste economische wetenschappen - Politieke en sociale wetenschappen - Psychologie en pedagogische wetenschappen - Rechten, notariaat en criminologische wetenschappen - Taal- en letterkunde - Wijsbegeerte en moraalwetenschappen	8	13	21	1	2	3	9	15	24
Geschiedenis	1	1	2	-	-	-	1	1	2
Geschiedenis - Taal- en letterkunde - Toegepaste taalkunde	7	14	21	1	1	2	8	15	23
Godgeleerdheid, godsdienstwetenschappen en kerkelijk recht	6	5	11	-	2	2	6	7	13
Handelswetenschappen en bedrijfskunde - Politieke en sociale wetenschappen	4	7	11	-	1	1	4	8	12
Industriële wetenschappen en technologie - Toegepaste wetenschappen - Wetenschappen	1	1	2	-	-	-	1	1	2
Muziek en podiumkunsten	52	58	110	5	5	10	57	63	120
Politieke en sociale wetenschappen	-	8	8	-	-	-	-	8	8
Psychologie en pedagogische wetenschappen	2	17	19	-	1	1	2	18	20
Rechten, notariaat en criminologische wetenschappen	-	6	6	-	-	-	-	6	6
Taal- en letterkunde - Toegepaste taalkunde	7	35	42	1	2	3	8	37	45
Toegepaste biologische wetenschappen - Toegepaste wetenschappen - Wetenschappen	6	9	15	-	-	-	6	9	15
Toegepaste wetenschappen - Wetenschappen	7	7	14	-	-	-	7	7	14
Wetenschappen	9	7	16	-	-	-	9	7	16
Wijsbegeerte en moraalwetenschappen	2	1	3	-	-	-	2	1	3
<b>Totaal</b>	<b>200</b>	<b>317</b>	<b>517</b>	<b>10</b>	<b>21</b>	<b>31</b>	<b>210</b>	<b>338</b>	<b>548</b>
<b>Specifieke lerarenopleiding uit volwassenenonderwijs</b>									
Onderwijs	767	1.491	2.258	23	47	70	790	1.538	2.328
<b>Totaal</b>	<b>767</b>	<b>1.491</b>	<b>2.258</b>	<b>23</b>	<b>47</b>	<b>70</b>	<b>790</b>	<b>1.538</b>	<b>2.328</b>
<b>Algemeen totaal</b>	<b>6.952</b>	<b>15.537</b>	<b>22.489</b>	<b>196</b>	<b>469</b>	<b>665</b>	<b>7.148</b>	<b>16.006</b>	<b>23.154</b>

(1) De bachelor na bachelor-opleidingen werden niet opgenomen in de tabel over de lerarenopleiding omdat deze opleidingen niet leiden tot een Getuigschrift Pedagogische Bekwaamheid (GPB). Voor studenten die een bachelor-na-bachelor Zorgverbreding of een bachelor-na-bachelor Remediërend leren behaalden voor academiejaar 2014-2015 leidde dit wel tot een Getuigschrift Pedagogische Bekwaamheid (GPB). Hierdoor gaven ook deze opleidingen rechtstreeks toegang tot het leraarschap. Dit is niet langer het geval vanaf academiejaar 2015-2016. De lerarenopleiding werd in 2019-2020 hervormd (zie duiding vooraan in dit jaarboek). Educatieve masters worden in deze publicatie aangeduid met de suffix '(edu)'.

## Aantal inschrijvingen met een diplomacontract

	Totaal			2002 en later		2001		2000		1999		1998	
	M	V	T	M	V	M	V	M	V	M	V	M	V
<b>Graduaatopleiding</b>													
Biotechniek	39	30	69	-	-	1	-	5	1	5	4	8	5
Biotechniek - Industriële wetenschappen en technologie	29	14	43	-	-	5	1	13	-	6	6	2	6
Handelswetenschappen en bedrijfskunde	2.886	1.576	4.462	3	-	155	61	394	209	482	257	444	214
Handelswetenschappen en bedrijfskunde - Sociaal-agogisch werk	52	172	224	-	-	2	3	6	26	9	28	11	30
Industriële wetenschappen en technologie	1.375	74	1.449	-	1	213	8	340	6	275	5	174	5
Onderwijs	233	156	389	-	-	-	-	-	-	-	-	3	-
Sociaal-agogisch werk	929	2.559	3.488	-	-	39	134	85	375	153	430	124	361
<b>Totaal</b>	<b>5.543</b>	<b>4.581</b>	<b>10.124</b>	<b>3</b>	<b>1</b>	<b>415</b>	<b>207</b>	<b>843</b>	<b>617</b>	<b>930</b>	<b>730</b>	<b>766</b>	<b>621</b>
<b>HBO5-opleiding</b>													
Biotechniek	59	25	84	-	-	-	-	-	-	2	-	2	3
Gezondheidszorg	-	2	2	-	-	-	-	-	-	-	-	-	-
Handelswetenschappen en bedrijfskunde	1.602	1.193	2.795	-	-	8	3	49	31	108	70	166	88
Industriële wetenschappen en technologie	656	33	689	-	-	5	-	48	-	76	1	88	3
Sociaal-agogisch werk	303	948	1.251	-	-	-	-	4	15	14	87	28	128
<b>Totaal</b>	<b>2.620</b>	<b>2.201</b>	<b>4.821</b>	<b>-</b>	<b>-</b>	<b>13</b>	<b>3</b>	<b>101</b>	<b>46</b>	<b>200</b>	<b>158</b>	<b>284</b>	<b>222</b>
<b>Professioneel gerichte bachelor</b>													
Architectuur	982	1.405	2.387	-	2	124	133	191	258	170	272	157	209
Audiovisuele en beeldende kunst	253	275	528	1	-	18	33	53	53	47	67	49	41
Audiovisuele en beeldende kunst - Industriële wetenschappen en technologie	155	68	223	1	-	7	7	54	14	33	14	19	11
Biotechniek	1.123	1.430	2.553	1	-	185	179	245	269	253	285	163	218
Gezondheidszorg	3.187	15.780	18.967	1	15	361	2.114	546	2.913	563	2.918	528	2.448
Gezondheidszorg - Industriële wetenschappen en technologie	19	24	43	-	-	-	2	6	7	4	4	4	4
Gezondheidszorg - Onderwijs	472	195	667	-	-	71	22	114	41	90	37	80	38
Gezondheidszorg - Onderwijs - Sociaal-agogisch werk	45	778	823	-	1	2	66	2	89	8	151	10	142
Handelswetenschappen en bedrijfskunde	19.763	16.707	36.470	21	25	2.076	1.965	3.608	3.182	3.920	3.661	3.424	2.758
Industriële wetenschappen en technologie	13.195	3.033	16.228	23	5	1.955	373	2.681	547	2.934	595	2.165	506
Muziek en podiumkunsten	191	114	305	-	1	17	13	20	24	37	16	37	19
Nautische wetenschappen	77	5	82	-	-	2	-	8	1	11	1	11	1
Onderwijs	5.338	12.823	18.161	7	19	611	1.509	913	2.156	958	2.324	806	1.727
Sociaal-agogisch werk	3.004	12.680	15.684	2	14	284	1.716	480	2.480	554	2.565	489	1.912
<b>Totaal</b>	<b>47.804</b>	<b>65.317</b>	<b>113.121</b>	<b>57</b>	<b>82</b>	<b>5.713</b>	<b>8.132</b>	<b>8.921</b>	<b>12.034</b>	<b>9.582</b>	<b>12.910</b>	<b>7.942</b>	<b>10.034</b>
<b>Academisch gerichte bachelor</b>													
Archeologie en kunstwetenschappen	287	523	810	3	2	58	100	57	94	39	98	30	64
Architectuur	739	1.329	2.068	3	5	146	309	177	353	162	314	128	194
Audiovisuele en beeldende kunst	1.110	1.753	2.863	4	5	100	204	176	312	204	356	180	271
Bewegings- en revalidatiewetenschappen	2.090	2.669	4.759	12	24	511	762	491	688	465	653	292	297
Biomedische wetenschappen	613	1.869	2.482	4	22	189	638	143	474	122	401	65	168
Biotechniek	255	270	525	1	1	35	47	54	84	66	63	45	48
Conservatie-restauratie	21	81	102	-	1	2	12	4	11	2	10	1	15
Diergeneeskunde	274	1.212	1.486	1	11	53	206	57	263	51	273	36	148
Economische en toegepaste economische wetenschappen	4.169	2.522	6.691	50	26	994	681	1.127	711	945	597	537	324
Economische en toegepaste economische wetenschappen - Politieke en sociale wetenschappen	120	212	332	-	1	22	59	29	43	30	36	18	40
Farmaceutische wetenschappen	495	1.578	2.073	5	11	111	410	121	361	92	348	71	218
Geneeskunde	1.383	2.134	3.517	19	36	255	394	363	586	370	618	156	271
Geschiedenis	832	427	1.259	8	6	145	91	175	93	149	106	108	50
Geschiedenis - Taal- en letterkunde	250	447	697	2	1	39	83	35	101	41	98	35	53
Godgeleerdheid, godsdienstwetenschappen en kerkelijk recht	86	89	175	-	1	-	6	2	2	3	4	8	6
Handelswetenschappen en bedrijfskunde	2.670	2.076	4.746	22	11	573	490	611	566	543	444	389	281
Industriële wetenschappen en technologie	5.130	732	5.862	34	4	1.238	140	1.285	182	1.150	181	687	92
Muziek en podiumkunsten	741	585	1.326	11	5	73	67	81	104	119	95	92	62
Nautische wetenschappen	254	52	306	2	-	26	9	34	16	47	5	36	7
Politieke en sociale wetenschappen	1.332	2.242	3.574	8	18	223	545	258	560	278	529	184	284
Productontwikkeling	215	136	351	1	-	43	27	50	45	51	42	34	15
Psychologie en pedagogische wetenschappen	892	4.306	5.198	11	11	153	1.086	197	1.118	158	1.034	112	466
Rechten, notariaat en criminologische wetenschappen	2.432	5.294	7.726	17	52	547	1.360	513	1.266	521	1.081	358	671
Sociale gezondheidswetenschappen	70	481	551	-	2	13	131	12	142	12	131	9	43
Taal- en letterkunde	421	1.358	1.779	3	17	77	267	88	319	92	317	49	182
Tandheelkunde	173	303	476	-	-	25	56	43	76	31	69	18	48
Toegepaste biologische wetenschappen	943	1.030	1.973	10	14	302	389	243	262	227	235	95	90
Toegepaste taalkunde	381	1.122	1.503	2	6	58	221	75	234	95	285	56	152
Toegepaste wetenschappen	2.407	829	3.236	78	25	777	264	609	212	581	207	220	76
Verkeerskunde	54	8	62	-	-	10	3	14	-	13	5	8	-
Wetenschappen	3.037	1.508	4.545	53	17	774	453	755	416	654	307	379	138
Wijsbegeerte en moraalwetenschappen	485	354	839	1	5	32	39	62	56	68	48	51	32
<b>Totaal</b>	<b>34.361</b>	<b>39.531</b>	<b>73.892</b>	<b>365</b>	<b>340</b>	<b>7.604</b>	<b>9.549</b>	<b>7.941</b>	<b>9.750</b>	<b>7.381</b>	<b>8.990</b>	<b>4.487</b>	<b>4.806</b>

**ONDERWIJS**

**per soort opleiding (1), studiegebied en geboortjaar**

1997		1996		1995		1994		1993		1992		1991		1990		1989		1988 en vroeger	
M	V	M	V	M	V	M	V	M	V	M	V	M	V	M	V	M	V	M	V
3	3	4	7	2	3	1	1	1	1	3	1	1	-	-	-	1	-	4	4
1	-	1	-	1	1	-	-	-	-	-	-	-	-	-	-	-	-	-	-
342	175	227	117	154	63	108	30	73	46	50	52	55	33	47	27	34	15	318	277
2	17	8	10	3	7	2	4	-	3	4	4	1	1	-	2	1	4	3	33
84	7	48	7	28	3	20	2	20	3	17	3	13	2	19	1	7	1	117	20
4	-	5	2	7	3	7	3	7	5	10	8	8	8	9	1	8	12	165	114
97	257	78	162	40	99	38	61	30	58	21	39	15	44	11	37	7	39	191	463
<b>533</b>	<b>459</b>	<b>371</b>	<b>305</b>	<b>235</b>	<b>179</b>	<b>176</b>	<b>101</b>	<b>131</b>	<b>116</b>	<b>105</b>	<b>107</b>	<b>93</b>	<b>88</b>	<b>86</b>	<b>68</b>	<b>58</b>	<b>71</b>	<b>798</b>	<b>911</b>
6	1	4	1	5	4	11	2	5	1	6	4	1	1	2	1	3	1	12	6
-	-	-	-	-	-	-	-	-	-	-	-	-	-	-	-	-	-	-	2
160	102	137	98	106	71	102	66	77	52	66	47	55	47	56	41	57	53	455	424
50	3	35	3	27	3	22	2	23	2	22	2	17	1	21	-	29	2	193	11
31	115	31	79	21	66	22	30	13	40	7	35	8	30	7	32	7	21	110	270
<b>247</b>	<b>221</b>	<b>207</b>	<b>181</b>	<b>159</b>	<b>144</b>	<b>157</b>	<b>100</b>	<b>118</b>	<b>95</b>	<b>101</b>	<b>88</b>	<b>81</b>	<b>79</b>	<b>86</b>	<b>74</b>	<b>96</b>	<b>77</b>	<b>770</b>	<b>713</b>
114	143	73	96	36	49	15	23	19	15	12	19	8	14	3	12	9	14	51	146
28	33	19	23	19	17	9	5	3	1	-	-	3	1	-	-	-	-	4	1
15	10	10	6	11	2	3	2	-	1	-	-	1	-	-	-	1	-	-	1
98	152	59	97	43	65	18	32	13	19	9	11	6	13	4	4	3	16	23	70
350	1.442	232	816	137	552	91	319	44	279	59	227	30	170	28	179	22	139	195	1.249
2	3	1	2	-	-	1	-	-	-	-	-	-	-	-	-	-	-	1	2
68	29	29	14	9	4	5	2	2	3	-	1	1	2	1	-	-	-	2	2
9	97	-	50	3	31	2	22	-	21	2	11	-	10	-	10	1	5	6	72
2.405	1.897	1.497	1.065	862	566	472	303	266	206	199	158	158	132	121	100	93	75	641	614
1.329	358	782	229	435	125	230	71	139	36	76	23	63	18	40	16	43	10	300	121
29	12	18	10	11	9	5	7	11	-	2	2	2	-	1	-	1	-	-	1
12	-	5	1	5	-	6	1	3	-	3	-	1	-	1	-	-	-	9	-
597	1.178	368	705	216	432	133	309	83	243	59	190	60	170	58	152	43	164	426	1.545
384	1.238	250	764	164	371	95	202	41	160	35	121	28	93	18	81	13	61	167	902
<b>5.440</b>	<b>6.592</b>	<b>3.343</b>	<b>3.878</b>	<b>1.951</b>	<b>2.223</b>	<b>1.085</b>	<b>1.298</b>	<b>624</b>	<b>984</b>	<b>456</b>	<b>763</b>	<b>361</b>	<b>623</b>	<b>275</b>	<b>554</b>	<b>229</b>	<b>484</b>	<b>1.825</b>	<b>4.726</b>
20	50	23	39	9	21	7	10	9	3	5	4	1	4	-	6	1	2	25	26
57	88	33	30	13	16	3	5	6	4	3	3	-	1	1	3	3	1	4	3
127	177	95	149	71	92	45	61	28	25	17	19	17	21	15	12	2	10	29	39
132	116	82	51	42	36	18	12	10	6	6	3	7	3	2	2	3	2	17	14
31	72	17	33	19	24	2	12	10	11	2	3	2	1	3	3	2	2	2	5
26	19	14	3	7	3	3	-	2	2	1	-	-	-	-	-	1	-	-	-
1	3	4	7	-	6	2	1	2	2	-	-	2	1	-	-	-	3	1	9
18	113	19	71	17	37	4	31	5	27	1	10	4	4	1	5	3	2	4	11
266	97	115	42	55	18	22	6	17	4	13	3	5	3	5	1	6	1	12	8
2	17	9	10	2	4	2	1	1	-	1	-	1	-	1	-	1	-	1	1
42	104	18	60	13	24	8	11	2	9	1	2	2	5	1	1	2	1	6	13
91	83	46	51	28	25	15	17	10	8	10	9	3	8	4	7	4	1	9	20
89	26	45	18	33	5	10	3	11	5	9	3	6	2	4	1	3	2	37	16
23	35	15	22	12	17	13	10	5	3	5	4	6	8	5	1	2	1	12	10
3	7	5	8	3	3	4	2	10	7	9	5	4	4	4	4	2	1	29	29
275	135	118	73	73	26	22	20	11	6	5	5	8	3	4	2	3	3	13	11
352	65	190	33	76	18	39	3	23	5	16	1	4	1	8	1	2	2	26	4
67	46	57	45	50	35	43	26	29	17	21	19	21	8	12	10	12	7	53	39
31	10	23	2	13	-	17	-	8	1	4	1	5	-	4	-	1	-	3	1
168	149	83	67	49	29	15	18	13	9	11	6	5	5	6	4	5	3	26	16
23	2	5	2	2	1	2	-	1	2	1	-	1	-	-	-	1	-	-	-
82	259	48	122	28	56	23	31	14	20	16	8	6	10	7	4	5	7	32	74
162	365	96	182	58	106	27	40	19	28	11	20	11	11	8	9	8	7	76	96
7	22	4	4	9	1	1	1	1	1	-	-	1	1	-	-	-	1	1	1
36	110	21	62	16	27	6	14	7	11	3	3	3	6	5	2	2	2	13	19
14	19	12	7	8	9	6	6	6	4	5	1	1	2	1	1	-	2	3	3
38	22	15	6	9	4	1	4	1	-	-	-	-	1	1	1	-	1	1	1
32	99	22	45	20	26	7	18	5	5	-	4	-	4	3	3	2	2	4	18
85	26	28	8	10	5	6	2	4	2	4	-	2	1	-	-	-	-	3	1
3	-	4	-	-	-	-	-	1	-	-	-	-	-	-	-	-	-	1	-
190	93	95	22	45	22	20	10	21	9	12	2	8	1	4	4	4	1	23	13
36	39	49	18	37	19	13	12	15	8	8	3	7	4	12	4	4	5	90	62
<b>2.529</b>	<b>2.468</b>	<b>1.410</b>	<b>1.292</b>	<b>827</b>	<b>715</b>	<b>406</b>	<b>387</b>	<b>307</b>	<b>244</b>	<b>200</b>	<b>141</b>	<b>143</b>	<b>123</b>	<b>121</b>	<b>91</b>	<b>84</b>	<b>72</b>	<b>556</b>	<b>563</b>



## Aantal inschrijvingen met een diplomacontract

	Totaal			2002 en later		2001		2000		1999		1998	
	M	V	T	M	V	M	V	M	V	M	V	M	V
<b>Master</b>													
Archeologie en kunstwetenschappen	92	180	272	-	-	-	-	-	-	-	-	12	41
Archeologie en kunstwetenschappen - Economische en toegepaste economische wetenschappen - Geschiedenis - Politieke en sociale wetenschappen - Psychologie en pedagogische wetenschappen - Rechten, notariaat en criminologische wetenschappen - Taal- en letterkunde - Wetenschappen	44	63	107	-	-	-	-	-	-	-	-	-	1
Archeologie en kunstwetenschappen - Geschiedenis - Wijsbegeerte en moraalwetenschappen	57	53	110	-	-	-	-	-	-	-	-	8	2
Archeologie en kunstwetenschappen - Taal- en letterkunde	23	110	133	-	-	-	-	-	-	-	-	2	9
Architectuur	445	754	1.199	-	-	-	-	-	-	2	4	69	176
Architectuur - Industriële wetenschappen en technologie	69	132	201	-	-	-	-	-	-	-	-	2	7
Audiovisuele en beeldende kunst	434	671	1.105	-	-	-	-	-	-	-	1	46	91
Bewegings- en revalidatiewetenschappen	1.034	1.686	2.720	-	-	-	-	-	-	4	14	201	470
Biomedische wetenschappen	294	768	1.062	-	-	-	-	-	-	1	7	52	205
Biomedische wetenschappen - Geneeskunde - Sociale gezondheidswetenschappen	18	73	91	-	-	-	-	-	-	-	-	-	1
Biotechniek	87	116	203	-	-	-	-	-	-	-	-	14	18
Conservatie-restauratie	-	24	24	-	-	-	-	-	-	-	-	-	7
Diergeneeskunde	158	674	832	-	-	-	-	1	1	1	2	21	100
Economische en toegepaste economische wetenschappen	2.937	2.117	5.054	-	1	-	1	-	-	17	18	568	461
Economische en toegepaste economische wetenschappen - Geschiedenis - Politieke en sociale wetenschappen - Rechten, notariaat en criminologische wetenschappen - Wijsbegeerte en moraalwetenschappen	22	41	63	-	-	-	-	-	-	-	-	1	2
Economische en toegepaste economische wetenschappen - Geschiedenis - Politieke en sociale wetenschappen - Taal- en letterkunde - Wijsbegeerte en moraalwetenschappen	17	160	177	-	-	-	-	-	-	-	1	2	5
Economische en toegepaste economische wetenschappen - Handelswetenschappen en bedrijfskunde	40	83	123	-	-	-	-	-	-	-	-	1	2
Economische en toegepaste economische wetenschappen - Politieke en sociale wetenschappen	22	61	83	-	-	-	-	-	-	1	3	4	24
Economische en toegepaste economische wetenschappen - Rechten, notariaat en criminologische wetenschappen	40	43	83	-	-	-	-	-	-	-	-	13	12
Economische en toegepaste economische wetenschappen - Wetenschappen	6	13	19	-	-	-	-	-	-	-	-	1	-
Farmaceutische wetenschappen	242	866	1.108	-	-	-	-	-	-	1	5	69	256
Geneeskunde	1.374	2.230	3.604	-	-	-	-	1	1	17	26	239	377
Geneeskunde - Toegepaste biologische wetenschappen - Toegepaste wetenschappen - Wetenschappen	42	31	73	-	-	-	-	-	-	-	1	3	6
Geschiedenis	262	143	405	-	-	-	-	-	-	1	1	51	46
Geschiedenis - Politieke en sociale wetenschappen - Taal- en letterkunde	53	71	124	-	-	-	-	-	-	-	1	1	1
Geschiedenis - Taal- en letterkunde	77	129	206	-	-	-	-	-	-	1	2	15	21
Geschiedenis - Wijsbegeerte en moraalwetenschappen	9	13	22	-	-	-	-	-	-	-	-	-	-
Godgeleerdheid, godsdienstwetenschappen en kerkelijk recht	192	109	301	-	-	-	-	-	-	-	-	4	5
Handelswetenschappen en bedrijfskunde	1.490	1.311	2.801	-	-	-	-	-	-	6	7	211	302
Industriële wetenschappen en technologie	2.610	463	3.073	-	-	-	-	-	-	19	2	661	95
Muziek en podiumkunsten	534	474	1.008	-	-	-	-	-	2	9	5	39	44
Nautische wetenschappen	86	15	101	-	-	-	-	-	-	-	1	11	6
Politieke en sociale wetenschappen	973	1.531	2.504	-	-	-	-	-	-	2	4	88	216
Politieke en sociale wetenschappen - Taal- en letterkunde	51	132	183	-	-	-	-	-	-	-	-	1	38
Politieke en sociale wetenschappen - Wetenschappen	31	47	78	-	-	-	-	-	-	-	-	1	-
Productontwikkeling	81	43	124	-	-	-	-	-	-	-	-	24	12
Psychologie en pedagogische wetenschappen	653	3.423	4.076	-	-	-	-	-	-	-	13	58	580

# ONDERWIJS

## per soort opleiding (1), studiegebied en geboortjaar (vervolg)

1997		1996		1995		1994		1993		1992		1991		1990		1989		1988 en vroeger	
M	V	M	V	M	V	M	V	M	V	M	V	M	V	M	V	M	V	M	V
12	29	12	31	14	23	7	15	10	5	3	9	3	6	1	5	-	1	18	15
5	6	9	7	8	11	6	12	9	6	1	8	1	5	1	5	2	2	2	-
12	16	8	7	5	5	1	2	2	3	1	1	3	2	4	3	-	2	13	10
5	17	5	29	6	18	3	8	-	5	-	5	-	3	-	2	-	2	2	12
106	198	89	130	49	93	52	55	23	34	14	26	12	3	10	8	7	7	12	20
9	23	22	38	13	22	7	10	3	4	3	4	2	2	1	-	-	2	7	20
70	132	66	102	56	86	36	66	33	39	21	26	23	25	12	21	11	14	60	68
308	630	232	296	93	105	63	54	42	30	20	26	17	15	5	7	7	3	42	36
70	261	66	134	41	63	16	38	13	21	10	16	4	6	10	3	3	4	8	10
-	5	4	24	5	14	1	6	1	7	-	3	-	2	-	-	2	2	5	9
36	38	18	27	10	15	4	10	3	3	-	2	-	3	-	-	-	-	2	-
-	5	-	3	-	2	-	5	-	2	-	-	-	-	-	-	-	-	-	-
29	142	48	161	23	88	15	60	4	46	4	24	3	18	5	11	3	5	1	16
808	548	542	397	338	220	189	111	104	73	73	53	56	34	45	41	31	21	166	138
2	4	6	6	2	11	4	5	2	7	1	1	2	1	-	1	1	1	1	2
3	29	2	42	1	29	2	14	1	7	-	4	1	8	-	3	1	2	4	16
10	25	6	15	3	7	2	3	1	3	1	4	1	4	1	-	-	2	14	18
5	12	6	15	2	4	1	2	3	-	-	1	-	-	-	-	-	-	-	-
19	20	6	7	1	2	-	1	-	-	-	-	-	-	-	-	-	-	1	1
3	4	1	6	-	1	-	2	1	-	-	-	-	-	-	-	-	-	-	-
79	343	36	126	21	55	12	24	2	15	3	9	4	9	2	4	4	4	9	16
334	570	326	580	179	265	71	91	48	70	38	40	31	38	19	30	13	18	58	124
14	-	4	7	4	3	6	5	1	-	3	1	-	2	3	2	1	2	3	2
66	37	41	16	33	9	20	6	10	2	6	5	5	4	6	2	-	1	23	14
9	18	11	14	7	10	6	4	4	10	2	4	5	1	2	-	-	1	6	7
20	40	10	26	6	17	5	11	3	6	5	1	1	1	3	-	1	2	7	2
-	5	1	2	-	2	1	-	1	1	-	2	1	1	-	-	1	-	4	-
3	11	9	12	5	7	2	6	11	4	4	8	11	4	8	2	10	-	125	50
391	372	330	247	230	147	105	85	61	33	38	26	19	15	18	12	23	6	58	59
710	125	560	89	307	54	156	28	65	17	28	11	33	7	22	11	4	5	45	19
71	74	79	73	85	64	63	49	44	40	37	29	21	12	23	20	17	11	46	51
15	4	18	1	12	1	7	1	8	1	5	-	4	-	1	-	-	-	5	-
169	329	195	362	154	214	89	111	62	54	30	47	25	34	25	17	19	16	115	127
19	37	12	33	11	11	3	8	3	2	1	1	-	2	-	-	1	-	-	-
5	4	3	17	7	7	3	1	1	5	1	2	-	1	-	2	1	1	9	7
30	14	13	12	9	4	2	1	-	-	3	-	-	-	-	-	-	-	-	-
99	894	127	705	92	417	67	209	34	115	30	55	24	59	9	44	15	35	98	297





## Aantal inschrijvingen met een diplomacontract

	Totaal			2002 en later		2001		2000		1999		1998	
	M	V	T	M	V	M	V	M	V	M	V	M	V
Rechten, notariaat en criminologische wetenschappen	1.330	2.625	3.955	-	-	-	-	-	-	13	25	249	599
Sociale gezondheidswetenschappen	132	807	939	-	-	-	-	-	-	-	2	5	94
Taal- en letterkunde	223	659	882	-	-	-	-	-	-	2	5	38	166
Taal- en letterkunde - Toegepaste taalkunde	64	280	344	-	-	-	-	-	-	-	-	9	35
Tandheelkunde	105	138	243	-	-	-	-	-	-	1	2	13	23
Toegepaste biologische wetenschappen	637	637	1.274	-	-	-	-	-	1	5	14	140	155
Toegepaste biologische wetenschappen - Toegepaste wetenschappen	58	53	111	-	-	-	-	-	-	-	-	1	1
Toegepaste biologische wetenschappen - Toegepaste wetenschappen - Wetenschappen	138	103	241	-	-	-	-	-	-	4	1	16	23
Toegepaste biologische wetenschappen - Wetenschappen	16	2	18	-	-	-	-	-	-	-	-	-	-
Toegepaste taalkunde	177	555	732	-	-	-	-	-	-	1	5	33	144
Toegepaste wetenschappen	2.450	728	3.178	-	-	-	-	1	1	36	14	539	187
Verkeerskunde	106	38	144	-	-	-	-	-	-	-	-	7	1
Wetenschappen	1.759	1.315	3.074	-	-	-	-	-	-	24	6	282	214
Wijsbegeerte en moraalwetenschappen	231	143	374	-	-	-	-	-	-	2	2	9	14
<b>Totaal</b>	<b>22.025</b>	<b>26.936</b>	<b>48.961</b>	<b>-</b>	<b>1</b>	<b>-</b>	<b>1</b>	<b>3</b>	<b>6</b>	<b>170</b>	<b>194</b>	<b>3.834</b>	<b>5.295</b>
<b>Bachelor na bachelor</b>													
Architectuur	27	17	44	-	-	-	-	-	-	-	-	8	2
Gezondheidszorg	191	774	965	-	-	-	-	-	-	-	1	8	29
Gezondheidszorg - Handelswetenschappen en bedrijfskunde - Onderwijs - Sociaal-agogisch werk	7	29	36	-	-	-	-	-	-	-	-	1	5
Handelswetenschappen en bedrijfskunde	222	223	445	-	-	-	-	-	-	-	1	35	37
Onderwijs	106	1.004	1.110	-	-	-	-	-	-	-	1	9	171
Sociaal-agogisch werk	10	92	102	-	-	-	-	-	-	-	-	-	9
<b>Totaal</b>	<b>563</b>	<b>2.139</b>	<b>2.702</b>	<b>-</b>	<b>-</b>	<b>-</b>	<b>-</b>	<b>-</b>	<b>-</b>	<b>-</b>	<b>3</b>	<b>61</b>	<b>253</b>
<b>Master na master</b>													
Archeologie en kunstwetenschappen - Geschiedenis - Politieke en sociale wetenschappen - Psychologie en pedagogische wetenschappen - Taal- en letterkunde - Wetenschappen	6	22	28	-	-	-	-	-	-	-	-	-	-
Audiovisuele en beeldende kunst	2	10	12	-	-	-	-	-	-	-	-	-	-
Bewegings- en revalidatiewetenschappen - Geneeskunde	50	45	95	-	-	-	-	-	-	-	-	-	-
Biomedische wetenschappen - Geneeskunde - Politieke en sociale wetenschappen - Sociale gezondheidswetenschappen	6	7	13	-	-	-	-	-	-	-	-	-	-
Economische en toegepaste economische wetenschappen	63	38	101	-	-	-	-	-	-	-	-	-	-
Economische en toegepaste economische wetenschappen - Geneeskunde - Rechten, notariaat en criminologische wetenschappen - Toegepaste biologische wetenschappen - Toegepaste wetenschappen - Wetenschappen	7	3	10	-	-	-	-	-	-	-	-	-	-
Economische en toegepaste economische wetenschappen - Politieke en sociale wetenschappen	16	54	70	-	-	-	-	-	-	-	-	-	-
Economische en toegepaste economische wetenschappen - Politieke en sociale wetenschappen - Rechten, notariaat en criminologische wetenschappen	46	47	93	-	-	-	-	-	-	-	-	-	-
Economische en toegepaste economische wetenschappen - Wetenschappen	2	3	5	-	-	-	-	-	-	-	-	-	-
Farmaceutische wetenschappen	44	141	185	-	-	-	-	-	-	-	-	-	-
Geneeskunde	1.766	2.460	4.226	-	-	-	-	-	-	-	-	-	-
Geneeskunde - Godgeleerdheid, godsdienstwetenschappen en kerkelijk recht - Wijsbegeerte en moraalwetenschappen	5	16	21	-	-	-	-	-	-	-	-	-	-
Geneeskunde - Sociale gezondheidswetenschappen	3	6	9	-	-	-	-	-	-	-	-	-	-
Geneeskunde - Toegepaste wetenschappen - Wetenschappen	6	5	11	-	-	-	-	-	-	-	-	-	-
Geschiedenis	18	13	31	-	-	-	-	-	-	-	-	-	-
Godgeleerdheid, godsdienstwetenschappen en kerkelijk recht	26	12	38	-	-	-	-	-	-	-	-	-	-
Industriële wetenschappen en technologie	10	-	10	-	-	-	-	-	-	-	-	-	-
Muziek en podiumkunsten	8	7	15	-	-	-	-	-	-	-	-	-	-
Politieke en sociale wetenschappen	17	13	30	-	-	-	-	-	-	-	-	-	1
Psychologie en pedagogische wetenschappen	19	44	63	-	-	-	-	-	-	-	-	-	-

**ONDERWIJS**

**per soort opleiding (1), studiegebied en geboortjaar (vervolg)**

1997		1996		1995		1994		1993		1992		1991		1990		1989		1988 en vroeger	
M	V	M	V	M	V	M	V	M	V	M	V	M	V	M	V	M	V	M	V
365	789	235	549	170	323	107	111	38	62	22	40	21	16	18	19	11	12	81	80
13	209	20	135	15	96	8	54	7	29	11	29	5	21	8	25	4	13	36	100
49	162	38	119	25	57	15	37	10	15	4	14	4	18	6	7	3	5	29	54
16	104	9	40	4	18	3	9	2	10	2	2	1	7	2	5	-	5	16	45
23	42	10	21	5	13	6	4	13	7	9	2	5	3	4	5	1	1	15	15
228	204	99	93	44	63	38	24	18	25	17	19	11	12	6	5	6	6	25	16
3	1	6	9	9	7	6	8	7	10	8	7	5	2	7	2	2	4	4	2
37	28	23	18	26	10	13	10	5	2	3	3	1	1	2	2	-	-	8	5
-	-	1	-	5	-	-	-	3	-	1	-	2	1	1	-	2	-	1	1
47	153	31	94	25	69	13	30	7	15	4	10	2	7	2	4	5	3	7	21
739	219	475	106	209	61	144	46	86	20	61	20	36	16	23	11	38	5	63	22
14	4	5	4	5	4	9	2	7	3	12	8	5	4	9	-	4	-	29	8
419	294	296	244	196	136	130	112	64	65	64	53	51	29	32	26	18	29	183	107
14	16	36	17	21	22	18	9	20	11	12	6	6	4	12	1	6	6	75	35
<b>5.513</b>	<b>7.246</b>	<b>4.207</b>	<b>5.248</b>	<b>2.591</b>	<b>2.985</b>	<b>1.537</b>	<b>1.575</b>	<b>900</b>	<b>944</b>	<b>616</b>	<b>667</b>	<b>467</b>	<b>468</b>	<b>368</b>	<b>368</b>	<b>278</b>	<b>261</b>	<b>1.541</b>	<b>1.677</b>
10	6	4	4	2	1	1	1	-	1	1	-	-	-	1	-	-	-	-	2
18	100	27	97	12	89	18	55	13	52	16	37	8	45	8	31	3	23	60	215
2	7	3	8	1	5	-	1	-	1	-	-	-	1	-	-	-	1	-	-
74	69	45	45	25	19	13	15	7	6	2	3	2	5	3	2	1	-	15	21
20	177	9	106	8	56	9	37	6	31	2	39	5	37	4	31	-	13	34	305
-	8	2	6	1	7	-	4	-	3	-	3	1	3	-	4	-	1	6	44
<b>124</b>	<b>367</b>	<b>90</b>	<b>266</b>	<b>49</b>	<b>177</b>	<b>41</b>	<b>113</b>	<b>26</b>	<b>94</b>	<b>21</b>	<b>82</b>	<b>16</b>	<b>91</b>	<b>16</b>	<b>68</b>	<b>4</b>	<b>38</b>	<b>115</b>	<b>587</b>
-	3	-	1	1	2	-	3	-	2	-	1	1	2	-	-	-	-	4	8
-	-	-	-	-	-	-	-	-	-	-	-	-	-	-	1	-	1	2	8
-	-	-	1	5	11	2	6	11	9	15	6	10	3	2	-	-	1	5	8
-	-	1	2	1	-	-	-	-	-	1	-	1	-	-	1	-	1	2	3
9	6	5	12	8	4	5	4	7	3	5	3	3	1	1	1	2	-	18	4
1	-	2	1	1	-	-	-	1	-	-	-	1	-	-	1	-	-	1	1
2	1	-	4	2	5	1	6	1	4	1	7	-	4	-	3	-	4	9	16
-	1	1	4	-	2	-	-	-	4	3	3	4	5	10	5	4	2	24	21
-	-	-	-	-	-	-	-	1	-	1	1	-	-	-	-	-	-	-	2
1	1	16	39	12	40	4	28	-	16	3	6	2	4	3	1	2	5	1	1
-	-	14	28	175	278	221	385	287	411	241	336	248	289	197	276	142	161	241	296
-	-	-	1	1	1	-	-	1	-	-	3	1	1	1	1	-	1	1	8
-	-	-	2	-	2	-	1	-	-	-	-	1	-	-	1	1	-	1	-
-	2	-	-	-	1	1	-	1	-	2	-	-	-	-	-	-	-	2	2
4	4	2	1	2	2	5	3	3	1	-	-	-	-	-	-	-	-	2	2
-	1	-	1	1	1	1	-	1	-	-	-	-	-	-	-	1	-	22	9
3	-	2	-	2	-	1	-	-	-	-	-	-	-	-	-	-	-	2	-
-	-	-	-	-	-	-	-	2	3	2	1	2	1	2	1	-	-	-	1
1	1	5	1	2	3	3	4	2	-	-	1	-	1	1	-	1	1	2	-
-	1	-	4	3	-	-	4	3	5	-	5	3	2	2	1	-	4	8	18



## Aantal inschrijvingen met een diplomacontract

	Totaal			2002 en later		2001		2000		1999		1998	
	M	V	T	M	V	M	V	M	V	M	V	M	V
Rechten, notariaat en criminologische wetenschappen	343	518	861	-	-	-	-	-	-	-	-	-	2
Sociale gezondheidswetenschappen	-	1	1	-	-	-	-	-	-	-	-	-	-
Taal- en letterkunde	21	56	77	-	-	-	-	-	-	-	-	-	1
Tandheelkunde	26	64	90	-	-	-	-	-	-	-	-	-	-
Toegepaste biologische wetenschappen - Toegepaste wetenschappen - Wetenschappen	15	6	21	-	-	-	-	-	-	-	-	-	-
Toegepaste wetenschappen	284	149	433	-	-	-	-	-	-	-	-	-	1
Wetenschappen	76	33	109	-	-	-	-	-	-	-	-	-	-
<b>Totaal</b>	<b>2.885</b>	<b>3.773</b>	<b>6.658</b>	-	-	-	-	-	-	-	-	-	<b>5</b>
<b>Specifieke lerarenopleiding na professioneel gerichte bachelor</b>	-	3	3	-	-	-	-	-	-	-	-	-	-
<b>Specifieke lerarenopleiding na master</b>	210	338	548	-	-	-	-	-	-	-	-	2	3
<b>Specifieke lerarenopleiding uit volwassenenonderwijs</b>	790	1.538	2.328	-	-	-	-	2	1	4	7	8	13
<b>Doctoraatsopleiding</b>	7.182	6.259	13.441	-	-	-	-	-	-	1	-	3	5
<b>Academische graad van doctor</b>	5.646	5.041	10.687	-	-	-	-	-	-	-	-	2	-
<b>Vorbereidingsprogramma</b>	1.272	1.619	2.891	-	-	-	-	-	2	6	7	65	131
<b>Schakelprogramma</b>	3.544	4.487	8.031	-	-	-	-	-	1	3	13	688	977
<b>Algemeen totaal</b>	<b>134.445</b>	<b>163.763</b>	<b>298.208</b>	<b>425</b>	<b>424</b>	<b>13.745</b>	<b>17.892</b>	<b>17.811</b>	<b>22.457</b>	<b>18.277</b>	<b>23.012</b>	<b>18.142</b>	<b>22.365</b>

- (1) Vanaf het academiejaar 2019-2020 werden de HBO5-opleidingen uit het volwassenenonderwijs overgedragen naar het hoger onderwijs. Ze worden daar enkel nog in afbouw aangeboden. Deze opleidingen worden in het hoger onderwijs vervangen door de graduaatsopleidingen. Eveneens vanaf 2019-2020 werd de specifieke lerarenopleiding van het volwassenenonderwijs overgedragen naar het hoger onderwijs. Ze wordt daar enkel nog in afbouw aangeboden. Naast de professioneel gerichte bacheloropleidingen in het kleuter-, lager- en secundair onderwijs, zijn er vanaf 2019-2020 ook educatieve masteropleidingen en educatieve graduaatsopleidingen.

# ONDERWIJS

## per soort opleiding (1), studiegebied en geboortjaar (vervolg)

1997		1996		1995		1994		1993		1992		1991		1990		1989		1988 en vroeger	
M	V	M	V	M	V	M	V	M	V	M	V	M	V	M	V	M	V	M	V
14	18	65	152	57	94	52	65	30	33	25	27	13	22	12	23	13	15	62	67
-	-	-	-	-	-	-	-	-	-	-	-	-	-	-	-	-	-	-	1
3	21	5	12	-	3	1	-	1	6	3	1	-	3	-	-	-	-	8	9
-	-	1	3	4	13	3	13	1	13	3	7	4	3	1	3	3	1	6	8
-	-	4	-	-	1	-	-	-	-	1	-	-	1	1	-	1	-	8	4
25	3	48	19	31	20	33	18	23	11	16	14	11	11	15	10	12	10	70	32
1	-	7	4	7	4	5	2	4	3	5	2	2	2	5	5	4	3	36	8
<b>64</b>	<b>63</b>	<b>178</b>	<b>292</b>	<b>315</b>	<b>487</b>	<b>338</b>	<b>542</b>	<b>380</b>	<b>524</b>	<b>327</b>	<b>424</b>	<b>307</b>	<b>355</b>	<b>253</b>	<b>334</b>	<b>186</b>	<b>210</b>	<b>537</b>	<b>537</b>
-	-	-	1	-	-	-	-	-	-	-	-	-	-	-	1	-	-	-	1
15	39	34	102	47	62	25	34	17	17	17	27	7	10	4	3	6	6	36	35
10	42	26	60	22	83	41	99	48	111	35	101	36	78	35	68	30	77	493	798
85	55	341	303	498	496	642	630	803	764	801	682	690	604	568	493	432	388	2.318	1.839
67	37	217	204	339	345	391	426	559	530	566	551	565	510	456	415	378	330	2.106	1.693
204	288	220	315	151	184	108	114	68	80	74	73	48	50	45	53	42	38	241	284
867	1.161	710	790	423	468	213	233	132	141	94	103	69	88	48	61	31	42	266	409
<b>15.698</b>	<b>19.038</b>	<b>11.354</b>	<b>13.237</b>	<b>7.607</b>	<b>8.548</b>	<b>5.160</b>	<b>5.652</b>	<b>4.113</b>	<b>4.644</b>	<b>3.413</b>	<b>3.809</b>	<b>2.883</b>	<b>3.167</b>	<b>2.361</b>	<b>2.651</b>	<b>1.854</b>	<b>2.094</b>	<b>11.602</b>	<b>14.773</b>

1

## HOGER ONDERWIJS

## Aantal inschrijvingen met een diplomacontract per soort opleiding en studiegebied (1)

	Belgische studenten			Studenten van vreemde nationaliteit			Totaal		
	M	V	T	M	V	T	M	V	T
<b>Hogescholen</b>									
<b>Graduaatsopleiding</b>									
Biotechniek	35	27	62	4	3	7	39	30	69
Biotechniek - Industriële wetenschappen en technologie	28	13	41	1	1	2	29	14	43
Handelwetenschappen en bedrijfskunde	2.637	1.382	4.019	249	194	443	2.886	1.576	4.462
Handelwetenschappen en bedrijfskunde - Sociaal-agogisch werk	50	157	207	2	15	17	52	172	224
Industriële wetenschappen en technologie	1.289	70	1.359	86	4	90	1.375	74	1.449
Onderwijs	224	155	379	9	1	10	233	156	389
Sociaal-agogisch werk	882	2.393	3.275	47	166	213	929	2.559	3.488
<b>Totaal</b>	<b>5.145</b>	<b>4.197</b>	<b>9.342</b>	<b>398</b>	<b>384</b>	<b>782</b>	<b>5.543</b>	<b>4.581</b>	<b>10.124</b>
<b>HBO5-opleiding</b>									
Biotechniek	54	23	77	5	2	7	59	25	84
Gezondheidszorg	-	2	2	-	-	-	-	2	2
Handelwetenschappen en bedrijfskunde	1.484	1.065	2.549	118	128	246	1.602	1.193	2.795
Industriële wetenschappen en technologie	633	29	662	23	4	27	656	33	689
Sociaal-agogisch werk	293	913	1.206	10	35	45	303	948	1.251
<b>Totaal</b>	<b>2.464</b>	<b>2.032</b>	<b>4.496</b>	<b>156</b>	<b>169</b>	<b>325</b>	<b>2.620</b>	<b>2.201</b>	<b>4.821</b>
<b>Professioneel gerichte bachelor</b>									
Architectuur	922	1.201	2.123	60	204	264	982	1.405	2.387
Audiovisuele en beeldende kunst	241	256	497	12	19	31	253	275	528
Audiovisuele en beeldende kunst - Industriële wetenschappen en technologie	154	67	221	1	1	2	155	68	223
Biotechniek	1.100	1.372	2.472	23	58	81	1.123	1.430	2.553
Gezondheidszorg	3.012	14.493	17.505	175	1.287	1.462	3.187	15.780	18.967
Gezondheidszorg - Industriële wetenschappen en technologie	19	24	43	-	-	-	19	24	43
Gezondheidszorg - Onderwijs	463	191	654	9	4	13	472	195	667
Gezondheidszorg - Onderwijs - Sociaal-agogisch werk	45	746	791	-	32	32	45	778	823
Handelwetenschappen en bedrijfskunde	18.485	15.373	33.858	1.278	1.334	2.612	19.763	16.707	36.470
Industriële wetenschappen en technologie	12.613	2.788	15.401	582	245	827	13.195	3.033	16.228
Muziek en podiumkunsten	174	88	262	17	26	43	191	114	305
Nautische wetenschappen	42	-	42	35	5	40	77	5	82
Onderwijs	5.213	12.484	17.697	125	339	464	5.338	12.823	18.161
Sociaal-agogisch werk	2.884	12.176	15.060	120	504	624	3.004	12.680	15.684
<b>Totaal</b>	<b>45.367</b>	<b>61.259</b>	<b>106.626</b>	<b>2.437</b>	<b>4.058</b>	<b>6.495</b>	<b>47.804</b>	<b>65.317</b>	<b>113.121</b>
<b>Academisch gerichte bachelor</b>									
Audiovisuele en beeldende kunst	896	1.410	2.306	214	343	557	1.110	1.753	2.863
Muziek en podiumkunsten	520	391	911	221	194	415	741	585	1.326
Nautische wetenschappen	174	39	213	80	13	93	254	52	306
<b>Totaal</b>	<b>1.590</b>	<b>1.840</b>	<b>3.430</b>	<b>515</b>	<b>550</b>	<b>1.065</b>	<b>2.105</b>	<b>2.390</b>	<b>4.495</b>
<b>Master</b>									
Audiovisuele en beeldende kunst	318	495	813	116	176	292	434	671	1.105
Muziek en podiumkunsten	337	259	596	197	215	412	534	474	1.008
Nautische wetenschappen	58	13	71	28	2	30	86	15	101
<b>Totaal</b>	<b>713</b>	<b>767</b>	<b>1.480</b>	<b>341</b>	<b>393</b>	<b>734</b>	<b>1.054</b>	<b>1.160</b>	<b>2.214</b>
<b>Totaal initiële opleidingen</b>	<b>55.279</b>	<b>70.095</b>	<b>125.374</b>	<b>3.847</b>	<b>5.554</b>	<b>9.401</b>	<b>59.126</b>	<b>75.649</b>	<b>134.775</b>
<b>Bachelor na bachelor</b>									
Architectuur	25	16	41	2	1	3	27	17	44
Gezondheidszorg	187	746	933	4	28	32	191	774	965
Gezondheidszorg - Handelwetenschappen en bedrijfskunde - Onderwijs - Sociaal-agogisch werk	7	27	34	-	2	2	7	29	36
Handelwetenschappen en bedrijfskunde	205	202	407	17	21	38	222	223	445
Onderwijs	105	991	1.096	1	13	14	106	1.004	1.110
Sociaal-agogisch werk	10	88	98	-	4	4	10	92	102
<b>Totaal</b>	<b>539</b>	<b>2.070</b>	<b>2.609</b>	<b>24</b>	<b>69</b>	<b>93</b>	<b>563</b>	<b>2.139</b>	<b>2.702</b>
<b>Master na master</b>									
Audiovisuele en beeldende kunst	-	1	1	2	9	11	2	10	12
Muziek en podiumkunsten	3	1	4	5	6	11	8	7	15
<b>Totaal</b>	<b>3</b>	<b>2</b>	<b>5</b>	<b>7</b>	<b>15</b>	<b>22</b>	<b>10</b>	<b>17</b>	<b>27</b>
<b>Specifieke lerarenopleiding na professioneel gerichte bachelor</b>									
Muziek en podiumkunsten	-	2	2	-	1	1	-	3	3
<b>Totaal</b>	<b>-</b>	<b>2</b>	<b>2</b>	<b>-</b>	<b>1</b>	<b>1</b>	<b>-</b>	<b>3</b>	<b>3</b>
<b>Specifieke lerarenopleiding na master</b>									
Audiovisuele en beeldende kunst	14	19	33	1	5	6	15	24	39
Muziek en podiumkunsten	52	58	110	5	5	10	57	63	120
<b>Totaal</b>	<b>66</b>	<b>77</b>	<b>143</b>	<b>6</b>	<b>10</b>	<b>16</b>	<b>72</b>	<b>87</b>	<b>159</b>

## HOGER ONDERWIJS

## Aantal inschrijvingen met een diplomacontract per soort opleiding en studiegebied (1) (vervolg)

	Belgische studenten			Studenten van vreemde nationaliteit			Totaal		
	M	V	T	M	V	T	M	V	T
<b>Specifieke lerarenopleiding uit volwassenenonderwijs</b>									
Onderwijs	662	1.252	1.914	23	41	64	685	1.293	1.978
<b>Totaal</b>	<b>662</b>	<b>1.252</b>	<b>1.914</b>	<b>23</b>	<b>41</b>	<b>64</b>	<b>685</b>	<b>1.293</b>	<b>1.978</b>
<b>Vorbereidingsprogramma</b>									
Audiovisuele en beeldende kunst	7	10	17	10	15	25	17	25	42
Muziek en podiumkunsten	6	2	8	16	17	33	22	19	41
Onderwijs	-	5	5	-	-	-	-	5	5
Psychologie en pedagogische wetenschappen	1	-	1	-	-	-	1	-	1
<b>Totaal</b>	<b>14</b>	<b>17</b>	<b>31</b>	<b>26</b>	<b>32</b>	<b>58</b>	<b>40</b>	<b>49</b>	<b>89</b>
<b>Schakelprogramma</b>									
Audiovisuele en beeldende kunst	13	13	26	5	9	14	18	22	40
Muziek en podiumkunsten	4	4	8	1	4	5	5	8	13
<b>Totaal</b>	<b>17</b>	<b>17</b>	<b>34</b>	<b>6</b>	<b>13</b>	<b>19</b>	<b>23</b>	<b>30</b>	<b>53</b>
<b>Totaal Hogescholen</b>	<b>56.580</b>	<b>73.532</b>	<b>130.112</b>	<b>3.939</b>	<b>5.735</b>	<b>9.674</b>	<b>60.519</b>	<b>79.267</b>	<b>139.786</b>
<b>Universiteiten</b>									
<b>Academisch gerichte bachelor</b>									
Archeologie en kunstwetenschappen	277	507	784	10	16	26	287	523	810
Architectuur	697	1.249	1.946	42	80	122	739	1.329	2.068
Bewegings- en revalidatiewetenschappen	2.049	2.580	4.629	41	89	130	2.090	2.669	4.759
Biomedische wetenschappen	554	1.732	2.286	59	137	196	613	1.869	2.482
Biotechniek	255	268	523	-	2	2	255	270	525
Conservatie-restauratie	16	64	80	5	17	22	21	81	102
Diergeneeskunde	175	691	866	99	521	620	274	1.212	1.486
Economische en toegepaste economische wetenschappen	3.942	2.358	6.300	227	164	391	4.169	2.522	6.691
Economische en toegepaste economische wetenschappen - Politieke en sociale wetenschappen	112	202	314	8	10	18	120	212	332
Farmaceutische wetenschappen	436	1.477	1.913	59	101	160	495	1.578	2.073
Geneeskunde	1.310	2.045	3.355	73	89	162	1.383	2.134	3.517
Geschiedenis	797	410	1.207	35	17	52	832	427	1.259
Geschiedenis - Taal- en letterkunde	225	406	631	25	41	66	250	447	697
Godgeleerdheid, godsdienstwetenschappen en kerkelijk recht	56	58	114	30	31	61	86	89	175
Handelwetenschappen en bedrijfskunde	2.307	1.770	4.077	363	306	669	2.670	2.076	4.746
Industriële wetenschappen en technologie	4.829	617	5.446	301	115	416	5.130	732	5.862
Politieke en sociale wetenschappen	1.163	1.973	3.136	169	269	438	1.332	2.242	3.574
Productontwikkeling	204	129	333	11	7	18	215	136	351
Psychologie en pedagogische wetenschappen	851	4.146	4.997	41	160	201	892	4.306	5.198
Rechten, notariaat en criminologische wetenschappen	2.352	5.061	7.413	80	233	313	2.432	5.294	7.726
Sociale gezondheidswetenschappen	67	475	542	3	6	9	70	481	551
Taal- en letterkunde	403	1.289	1.692	18	69	87	421	1.358	1.779
Tandheelkunde	153	282	435	20	21	41	173	303	476
Toegepaste biologische wetenschappen	925	1.015	1.940	18	15	33	943	1.030	1.973
Toegepaste taalkunde	344	1.037	1.381	37	85	122	381	1.122	1.503
Toegepaste wetenschappen	2.358	810	3.168	49	19	68	2.407	829	3.236
Verkeerskunde	49	8	57	5	-	5	54	8	62
Wetenschappen	2.897	1.416	4.313	140	92	232	3.037	1.508	4.545
Wijsbegeerte en moraalwetenschappen	387	296	683	98	58	156	485	354	839
<b>Totaal</b>	<b>30.190</b>	<b>34.371</b>	<b>64.561</b>	<b>2.066</b>	<b>2.770</b>	<b>4.836</b>	<b>32.256</b>	<b>37.141</b>	<b>69.397</b>
<b>Master</b>									
Archeologie en kunstwetenschappen	86	172	258	6	8	14	92	180	272
Archeologie en kunstwetenschappen - Economische en toegepaste economische wetenschappen - Geschiedenis - Politieke en sociale wetenschappen - Psychologie en pedagogische wetenschappen - Rechten, notariaat en criminologische wetenschappen - Taal- en letterkunde - Wetenschappen	6	9	15	38	54	92	44	63	107
Archeologie en kunstwetenschappen - Geschiedenis - Wijsbegeerte en moraalwetenschappen	57	50	107	-	3	3	57	53	110
Archeologie en kunstwetenschappen - Taal- en letterkunde	17	86	103	6	24	30	23	110	133
Architectuur	356	585	941	89	169	258	445	754	1.199
Architectuur - Industriële wetenschappen en technologie	58	121	179	11	11	22	69	132	201
Bewegings- en revalidatiewetenschappen	946	1.515	2.461	88	171	259	1.034	1.686	2.720
Biomedische wetenschappen	212	648	860	82	120	202	294	768	1.062
Biomedische wetenschappen - Geneeskunde - Sociale gezondheidswetenschappen	18	71	89	-	2	2	18	73	91
Biotechniek	86	116	202	1	-	1	87	116	203
Conservatie-restauratie	-	17	17	-	7	7	-	24	24
Diergeneeskunde	122	441	563	36	233	269	158	674	832
Economische en toegepaste economische wetenschappen	2.519	1.650	4.169	418	467	885	2.937	2.117	5.054

## HOGER ONDERWIJS

## Aantal inschrijvingen met een diplomacontract per soort opleiding en studiegebied (1) (vervolg)

	Belgische studenten			Studenten van vreemde nationaliteit			Totaal		
	M	V	T	M	V	T	M	V	T
Economische en toegepaste economische wetenschappen - Geschiedenis - Politieke en sociale wetenschappen - Rechten, notariaat en criminologische wetenschappen - Wijsbegeerte en moraalwetenschappen	4	5	9	18	36	54	22	41	63
Economische en toegepaste economische wetenschappen - Geschiedenis - Politieke en sociale wetenschappen - Taal- en letterkunde - Wijsbegeerte en moraalwetenschappen	15	151	166	2	9	11	17	160	177
Economische en toegepaste economische wetenschappen - Handelswetenschappen en bedrijfskunde	40	82	122	-	1	1	40	83	123
Economische en toegepaste economische wetenschappen - Politieke en sociale wetenschappen	20	61	81	2	-	2	22	61	83
Economische en toegepaste economische wetenschappen - Rechten, notariaat en criminologische wetenschappen	38	41	79	2	2	4	40	43	83
Economische en toegepaste economische wetenschappen - Wetenschappen	6	12	18	-	1	1	6	13	19
Farmaceutische wetenschappen	224	828	1.052	18	38	56	242	866	1.108
Geneeskunde	1.259	2.101	3.360	115	129	244	1.374	2.230	3.604
Geneeskunde - Toegepaste biologische wetenschappen - Toegepaste wetenschappen - Wetenschappen	18	10	28	24	21	45	42	31	73
Geschiedenis	250	134	384	12	9	21	262	143	405
Geschiedenis - Politieke en sociale wetenschappen - Taal- en letterkunde	17	27	44	36	44	80	53	71	124
Geschiedenis - Taal- en letterkunde	66	112	178	11	17	28	77	129	206
Geschiedenis - Wijsbegeerte en moraalwetenschappen	7	13	20	2	-	2	9	13	22
Godgeleerdheid, godsdienstwetenschappen en kerkelijk recht	69	70	139	123	39	162	192	109	301
Handelswetenschappen en bedrijfskunde	1.356	1.097	2.453	134	214	348	1.490	1.311	2.801
Industriële wetenschappen en technologie	2.473	362	2.835	137	101	238	2.610	463	3.073
Politieke en sociale wetenschappen	791	1.236	2.027	182	295	477	973	1.531	2.504
Politieke en sociale wetenschappen - Taal- en letterkunde	50	127	177	1	5	6	51	132	183
Politieke en sociale wetenschappen - Wetenschappen	29	44	73	2	3	5	31	47	78
Productontwikkeling	77	41	118	4	2	6	81	43	124
Psychologie en pedagogische wetenschappen	564	3.151	3.715	89	272	361	653	3.423	4.076
Rechten, notariaat en criminologische wetenschappen	1.288	2.524	3.812	42	101	143	1.330	2.625	3.955
Sociale gezondheidswetenschappen	124	763	887	8	44	52	132	807	939
Taal- en letterkunde	192	563	755	31	96	127	223	659	882
Taal- en letterkunde - Toegepaste taalkunde	62	272	334	2	8	10	64	280	344
Tandheelkunde	81	113	194	24	25	49	105	138	243
Toegepaste biologische wetenschappen	489	443	932	148	194	342	637	637	1.274
Toegepaste biologische wetenschappen - Toegepaste wetenschappen	3	1	4	55	52	107	58	53	111
Toegepaste biologische wetenschappen - Toegepaste wetenschappen - Wetenschappen	76	51	127	62	52	114	138	103	241
Toegepaste biologische wetenschappen - Wetenschappen	-	-	-	16	2	18	16	2	18
Toegepaste taalkunde	166	521	687	11	34	45	177	555	732
Toegepaste wetenschappen	1.893	494	2.387	557	234	791	2.450	728	3.178
Verkeerskunde	28	9	37	78	29	107	106	38	144
Wetenschappen	1.284	797	2.081	475	518	993	1.759	1.315	3.074
Wijsbegeerte en moraalwetenschappen	139	99	238	92	44	136	231	143	374
<b>Totaal</b>	<b>17.681</b>	<b>21.836</b>	<b>39.517</b>	<b>3.290</b>	<b>3.940</b>	<b>7.230</b>	<b>20.971</b>	<b>25.776</b>	<b>46.747</b>
<b>Totaal initiële opleidingen</b>	<b>47.871</b>	<b>56.207</b>	<b>104.078</b>	<b>5.356</b>	<b>6.710</b>	<b>12.066</b>	<b>53.227</b>	<b>62.917</b>	<b>116.144</b>
<b>Master na master</b>									
Archeologie en kunstwetenschappen - Geschiedenis - Politieke en sociale wetenschappen - Psychologie en pedagogische wetenschappen - Taal- en letterkunde - Wetenschappen	2	6	8	4	16	20	6	22	28
Bewegings- en revalidatiewetenschappen - Geneeskunde	48	44	92	2	1	3	50	45	95
Biomedische wetenschappen - Geneeskunde - Politieke en sociale wetenschappen - Sociale gezondheidswetenschappen	3	4	7	3	3	6	6	7	13
Economische en toegepaste economische wetenschappen	27	14	41	36	24	60	63	38	101
Economische en toegepaste economische wetenschappen - Geneeskunde - Rechten, notariaat en criminologische wetenschappen - Toegepaste biologische wetenschappen - Toegepaste wetenschappen - Wetenschappen	4	1	5	3	2	5	7	3	10
Economische en toegepaste economische wetenschappen - Politieke en sociale wetenschappen	4	4	8	12	50	62	16	54	70
Economische en toegepaste economische wetenschappen - Politieke en sociale wetenschappen - Rechten, notariaat en criminologische wetenschappen	1	5	6	45	42	87	46	47	93

## HOGER ONDERWIJS

## Aantal inschrijvingen met een diplomacontract per soort opleiding en studiegebied (1) (vervolg)

	Belgische studenten			Studenten van vreemde nationaliteit			Totaal		
	M	V	T	M	V	T	M	V	T
Economische en toegepaste economische wetenschappen - Wetenschappen	2	3	5	-	-	-	2	3	5
Farmaceutische wetenschappen	44	139	183	-	2	2	44	141	185
Geneeskunde	1.646	2.326	3.972	120	134	254	1.766	2.460	4.226
Geneeskunde - Godgeleerdheid, godsdienstwetenschappen en kerkelijk recht - Wijsbegeerte en moraalwetenschappen	-	2	2	5	14	19	5	16	21
Geneeskunde - Sociale gezondheidswetenschappen	-	3	3	3	3	6	3	6	9
Geneeskunde - Toegepaste wetenschappen - Wetenschappen	5	5	10	1	-	1	6	5	11
Geschiedenis	15	13	28	3	-	3	18	13	31
Godgeleerdheid, godsdienstwetenschappen en kerkelijk recht	6	4	10	20	8	28	26	12	38
Industriële wetenschappen en technologie	8	-	8	2	-	2	10	-	10
Politieke en sociale wetenschappen	12	9	21	5	4	9	17	13	30
Psychologie en pedagogische wetenschappen	5	6	11	14	38	52	19	44	63
Rechten, notariaat en criminologische wetenschappen	271	411	682	72	107	179	343	518	861
Sociale gezondheidswetenschappen	-	-	-	-	1	1	-	1	1
Taal- en letterkunde	16	42	58	5	14	19	21	56	77
Tandheelkunde	9	51	60	17	13	30	26	64	90
Toegepaste biologische wetenschappen - Toegepaste wetenschappen - Wetenschappen	7	-	7	8	6	14	15	6	21
Toegepaste wetenschappen	151	30	181	133	119	252	284	149	433
Wetenschappen	48	19	67	28	14	42	76	33	109
<b>Totaal</b>	<b>2.334</b>	<b>3.141</b>	<b>5.475</b>	<b>541</b>	<b>615</b>	<b>1.156</b>	<b>2.875</b>	<b>3.756</b>	<b>6.631</b>
<b>Specifieke lerarenopleiding na master</b>									
Archeologie en kunstwetenschappen	-	1	1	-	-	-	-	1	1
Archeologie en kunstwetenschappen - Geschiedenis	5	7	12	-	-	-	5	7	12
Archeologie en kunstwetenschappen - Geschiedenis - Taal- en letterkunde	2	3	5	-	-	-	2	3	5
Bewegings- en revalidatiewetenschappen	33	29	62	-	-	-	33	29	62
Bewegings- en revalidatiewetenschappen - Biomedische wetenschappen - Farmaceutische wetenschappen - Geneeskunde - Sociale gezondheidswetenschappen - Tandheelkunde	-	9	9	-	-	-	-	9	9
Biomedische wetenschappen - Biotechniek - Economische en toegepaste economische wetenschappen - Geneeskunde - Industriële wetenschappen en technologie - Sociale gezondheidswetenschappen - Toegepaste biologische wetenschappen - Toegepaste wetenschappen - Wetenschappen	17	12	29	1	-	1	18	12	30
Biomedische wetenschappen - Farmaceutische wetenschappen - Geneeskunde - Industriële wetenschappen en technologie - Sociale gezondheidswetenschappen - Toegepaste biologische wetenschappen - Toegepaste wetenschappen - Wetenschappen	1	3	4	-	-	-	1	3	4
Biomedische wetenschappen - Farmaceutische wetenschappen - Geneeskunde - Sociale gezondheidswetenschappen - Tandheelkunde	1	5	6	-	-	-	1	5	6
Biotechniek - Geneeskunde - Industriële wetenschappen en technologie - Toegepaste biologische wetenschappen - Toegepaste wetenschappen - Wetenschappen	2	2	4	-	-	-	2	2	4
Biotechniek - Industriële wetenschappen en technologie - Toegepaste biologische wetenschappen - Wetenschappen	3	-	3	-	1	1	3	1	4
Diergeneeskunde - Wetenschappen	1	2	3	-	-	-	1	2	3
Economische en toegepaste economische wetenschappen	1	1	2	-	-	-	1	1	2
Economische en toegepaste economische wetenschappen - Geschiedenis - Politieke en sociale wetenschappen - Psychologie en pedagogische wetenschappen - Rechten, notariaat en criminologische wetenschappen - Toegepaste taalkunde	2	6	8	-	-	-	2	6	8
Economische en toegepaste economische wetenschappen - Geschiedenis - Politieke en sociale wetenschappen - Psychologie en pedagogische wetenschappen - Taal- en letterkunde - Wijsbegeerte en moraalwetenschappen	1	6	7	-	-	-	1	6	7
Economische en toegepaste economische wetenschappen - Handelswetenschappen en bedrijfskunde	2	8	10	-	-	-	2	8	10
Economische en toegepaste economische wetenschappen - Handelswetenschappen en bedrijfskunde - Rechten, notariaat en criminologische wetenschappen	3	15	18	-	1	1	3	16	19



## HOGER ONDERWIJS

## Aantal inschrijvingen met een diplomacontract per soort opleiding en studiegebied (1) (vervolg)

	Belgische studenten			Studenten van vreemde nationaliteit			Totaal		
	M	V	T	M	V	T	M	V	T
Economische en toegepaste economische wetenschappen - Politieke en sociale wetenschappen - Psychologie en pedagogische wetenschappen - Rechten, notariaat en criminologische wetenschappen - Taal- en letterkunde - Wijsbegeerte en moraalwetenschappen	8	13	21	1	2	3	9	15	24
Geschiedenis	1	1	2	-	-	-	1	1	2
Geschiedenis - Taal- en letterkunde - Toegepaste taal- kunde	7	14	21	1	1	2	8	15	23
Godgeleerdheid, godsdienstwetenschappen en kerkelijk recht	6	5	11	-	2	2	6	7	13
Handelswetenschappen en bedrijfskunde - Politieke en sociale wetenschappen	4	7	11	-	1	1	4	8	12
Industriële wetenschappen en technologie - Toegepaste wetenschappen - Wetenschappen	1	1	2	-	-	-	1	1	2
Politieke en sociale wetenschappen	-	8	8	-	-	-	-	8	8
Psychologie en pedagogische wetenschappen	2	17	19	-	1	1	2	18	20
Rechten, notariaat en criminologische wetenschappen	-	6	6	-	-	-	-	6	6
Taal- en letterkunde - Toegepaste taalkunde	7	35	42	1	2	3	8	37	45
Toegepaste biologische wetenschappen - Toegepaste wetenschappen - Wetenschappen	6	9	15	-	-	-	6	9	15
Toegepaste wetenschappen - Wetenschappen	7	7	14	-	-	-	7	7	14
Wetenschappen	9	7	16	-	-	-	9	7	16
Wijsbegeerte en moraalwetenschappen	2	1	3	-	-	-	2	1	3
<b>Totaal</b>	<b>134</b>	<b>240</b>	<b>374</b>	<b>4</b>	<b>11</b>	<b>15</b>	<b>138</b>	<b>251</b>	<b>389</b>
<b>Specifieke lerarenopleiding uit volwassenenonderwijs</b>									
Onderwijs	105	239	344	-	6	6	105	245	350
<b>Totaal</b>	<b>105</b>	<b>239</b>	<b>344</b>	<b>-</b>	<b>6</b>	<b>6</b>	<b>105</b>	<b>245</b>	<b>350</b>
<b>Doctoraatsopleiding</b>									
Archeologie en kunstwetenschappen	63	46	109	39	34	73	102	80	182
Archeologie en kunstwetenschappen - Economische en toegepaste economische wetenschappen - Geschiedenis - Politieke en sociale wetenschappen - Psychologie en pedagogische wetenschappen - Rechten, notariaat en criminologische wetenschappen - Taal- en letterkunde - Wetenschappen	1	1	2	-	-	-	1	1	2
Archeologie en kunstwetenschappen - Geschiedenis - Taal- en letterkunde - Wijsbegeerte en moraalwetenschappen	116	143	259	83	107	190	199	250	449
Archeologie en kunstwetenschappen - Sociale gezondheidswetenschappen	-	-	-	-	1	1	-	1	1
Archeologie en kunstwetenschappen - Taal- en letterkunde	1	1	2	1	6	7	2	7	9
Archeologie en kunstwetenschappen - Wetenschappen	-	-	-	-	3	3	-	3	3
Architectuur	20	18	38	17	12	29	37	30	67
Architectuur - Audiovisuele en beeldende kunst - Economische en toegepaste economische wetenschappen - Handelswetenschappen en bedrijfskunde - Psychologie en pedagogische wetenschappen - Rechten, notariaat en criminologische wetenschappen - Verkeerskunde - Wetenschappen	32	53	85	35	37	72	67	90	157
Bewegings- en revalidatiewetenschappen	44	70	114	41	50	91	85	120	205
Bewegings- en revalidatiewetenschappen - Biomedische wetenschappen - Geneeskunde	29	57	86	16	27	43	45	84	129
Bewegings- en revalidatiewetenschappen - Geneeskunde - Sociale gezondheidswetenschappen - Tandheelkunde	163	320	483	83	91	174	246	411	657
Bewegings- en revalidatiewetenschappen - Psychologie en pedagogische wetenschappen	1	-	1	-	-	-	1	-	1
Biomedische wetenschappen	1	-	1	-	-	-	1	-	1
Biomedische wetenschappen - Psychologie en pedagogische wetenschappen - Wijsbegeerte en moraalwetenschappen	1	-	1	-	-	-	1	-	1
Diergeneeskunde	37	106	143	47	66	113	84	172	256
Economische en toegepaste economische wetenschappen	200	128	328	154	149	303	354	277	631
Economische en toegepaste economische wetenschappen - Geschiedenis - Politieke en sociale wetenschappen - Sociale gezondheidswetenschappen	1	-	1	-	-	-	1	-	1
Economische en toegepaste economische wetenschappen - Geschiedenis - Politieke en sociale wetenschappen - Taal- en letterkunde - Wijsbegeerte en moraalwetenschappen	1	2	3	-	2	2	1	4	5
Economische en toegepaste economische wetenschappen - Politieke en sociale wetenschappen - Wetenschappen	-	2	2	-	-	-	-	2	2

## HOGER ONDERWIJS

## Aantal inschrijvingen met een diplomacontract per soort opleiding en studiegebied (1) (vervolg)

	Belgische studenten			Studenten van vreemde nationaliteit			Totaal		
	M	V	T	M	V	T	M	V	T
Economische en toegepaste economische wetenschappen - Psychologie en pedagogische wetenschappen - Wetenschappen - Wijsbegeerte en moraalwetenschappen	-	-	-	1	1	2	1	1	2
Economische en toegepaste economische wetenschappen - Wetenschappen	-	1	1	-	-	-	-	1	1
Farmaceutische wetenschappen	88	124	212	43	52	95	131	176	307
Farmaceutische wetenschappen - Rechten, notariaat en criminologische wetenschappen	-	-	-	-	1	1	-	1	1
Geneeskunde	353	524	877	279	362	641	632	886	1.518
Geneeskunde - Toegepaste wetenschappen	1	1	2	1	-	1	2	1	3
Geschiedenis	27	29	56	13	9	22	40	38	78
Geschiedenis - Taal- en letterkunde	14	7	21	13	9	22	27	16	43
Geschiedenis - Wetenschappen	-	1	1	-	-	-	-	1	1
Godgeleerdheid, godsdienstwetenschappen en kerkelijk recht	24	9	33	79	30	109	103	39	142
Handelwetenschappen en bedrijfskunde	7	-	7	-	1	1	7	1	8
Industriële wetenschappen en technologie	142	36	178	125	57	182	267	93	360
Industriële wetenschappen en technologie - Politieke en sociale wetenschappen	-	1	1	-	-	-	-	1	1
Industriële wetenschappen en technologie - Verkeerskunde - Wetenschappen	101	53	154	103	65	168	204	118	322
Politieke en sociale wetenschappen	114	144	258	103	150	253	217	294	511
Politieke en sociale wetenschappen - Toegepaste wetenschappen - Wijsbegeerte en moraalwetenschappen	-	-	-	-	1	1	-	1	1
Politieke en sociale wetenschappen - Wijsbegeerte en moraalwetenschappen	-	-	-	1	-	1	1	-	1
Psychologie en pedagogische wetenschappen	107	297	404	104	228	332	211	525	736
Psychologie en pedagogische wetenschappen - Taal- en letterkunde	1	-	1	-	-	-	1	-	1
Psychologie en pedagogische wetenschappen - Wetenschappen	2	-	2	-	-	-	2	-	2
Psychologie en pedagogische wetenschappen - Wetenschappen - Wijsbegeerte en moraalwetenschappen	-	-	-	1	-	1	1	-	1
Rechten, notariaat en criminologische wetenschappen	150	151	301	104	127	231	254	278	532
Sociale gezondheidswetenschappen	11	29	40	6	12	18	17	41	58
Taal- en letterkunde	46	60	106	32	75	107	78	135	213
Tandheelkunde	2	2	4	-	1	1	2	3	5
Toegepaste biologische wetenschappen	352	287	639	361	366	727	713	653	1.366
Toegepaste taalkunde	1	2	3	2	14	16	3	16	19
Toegepaste wetenschappen	816	199	1.015	1.043	447	1.490	1.859	646	2.505
Toegepaste wetenschappen - Wetenschappen	-	-	-	1	-	1	1	-	1
Wetenschappen	535	349	884	532	382	914	1.067	731	1.798
Wijsbegeerte en moraalwetenschappen	36	5	41	78	26	104	114	31	145
<b>Totaal</b>	<b>3.641</b>	<b>3.258</b>	<b>6.899</b>	<b>3.541</b>	<b>3.001</b>	<b>6.542</b>	<b>7.182</b>	<b>6.259</b>	<b>13.441</b>
<b>Academische graad van doctor</b>									
Archeologie en kunstwetenschappen	43	45	88	35	38	73	78	83	161
Archeologie en kunstwetenschappen - Audiovisuele en beeldende kunst - Muziek en podiumkunsten	15	7	22	13	10	23	28	17	45
Archeologie en kunstwetenschappen - Economische en toegepaste economische wetenschappen - Geschiedenis - Politieke en sociale wetenschappen - Psychologie en pedagogische wetenschappen - Rechten, notariaat en criminologische wetenschappen - Taal- en letterkunde - Wetenschappen	1	1	2	-	-	-	1	1	2
Archeologie en kunstwetenschappen - Geschiedenis	1	-	1	-	-	-	1	-	1
Archeologie en kunstwetenschappen - Geschiedenis - Taal- en letterkunde	2	2	4	3	2	5	5	4	9
Archeologie en kunstwetenschappen - Sociale gezondheidswetenschappen	-	-	-	-	1	1	-	1	1
Archeologie en kunstwetenschappen - Taal- en letterkunde	-	1	1	-	-	-	-	1	1
Archeologie en kunstwetenschappen - Toegepaste wetenschappen	1	-	1	-	-	-	1	-	1
Archeologie en kunstwetenschappen - Wetenschappen	-	-	-	-	1	1	-	1	1
Architectuur	16	26	42	10	12	22	26	38	64
Audiovisuele en beeldende kunst	9	10	19	2	8	10	11	18	29
Bewegings- en revalidatiewetenschappen	28	48	76	23	30	53	51	78	129
Bewegings- en revalidatiewetenschappen - Biomedische wetenschappen - Economische en toegepaste economische wetenschappen - Geneeskunde - Sociale gezondheidswetenschappen - Tandheelkunde	1	-	1	-	-	-	1	-	1

## HOGER ONDERWIJS

## Aantal inschrijvingen met een diplomacontract per soort opleiding en studiegebied (1) (vervolg)

	Belgische studenten			Studenten van vreemde nationaliteit			Totaal		
	M	V	T	M	V	T	M	V	T
Bewegings- en revalidatiewetenschappen - Biomedische wetenschappen - Geneeskunde - Psychologie en pedagogische wetenschappen - Sociale gezondheidswetenschappen - Tandheelkunde	1	1	2	-	-	-	1	1	2
Bewegings- en revalidatiewetenschappen - Biomedische wetenschappen - Geneeskunde - Sociale gezondheidswetenschappen - Taal- en letterkunde - Tandheelkunde	1	-	1	-	-	-	1	-	1
Bewegings- en revalidatiewetenschappen - Biomedische wetenschappen - Geneeskunde - Sociale gezondheidswetenschappen - Tandheelkunde	161	319	480	82	90	172	243	409	652
Bewegings- en revalidatiewetenschappen - Biomedische wetenschappen - Geneeskunde - Sociale gezondheidswetenschappen - Tandheelkunde - Toegepaste wetenschappen	-	-	-	1	-	1	1	-	1
Bewegings- en revalidatiewetenschappen - Biomedische wetenschappen - Geneeskunde - Sociale gezondheidswetenschappen - Tandheelkunde - Wetenschappen	1	1	2	-	-	-	1	1	2
Bewegings- en revalidatiewetenschappen - Wijsbegeerte en moraalwetenschappen	1	-	1	-	-	-	1	-	1
Biomedische wetenschappen	36	79	115	31	38	69	67	117	184
Biomedische wetenschappen - Geneeskunde - Psychologie en pedagogische wetenschappen - Sociale gezondheidswetenschappen - Tandheelkunde	-	-	-	-	1	1	-	1	1
Biomedische wetenschappen - Psychologie en pedagogische wetenschappen - Wijsbegeerte en moraalwetenschappen	1	-	1	-	-	-	1	-	1
Conservatie-restauratie	2	3	5	2	-	2	4	3	7
Diergeneeskunde	40	120	160	49	69	118	89	189	278
Diergeneeskunde - Toegepaste biologische wetenschappen	-	1	1	-	-	-	-	1	1
Diergeneeskunde - Wetenschappen	-	1	1	-	-	-	-	1	1
Economische en toegepaste economische wetenschappen	208	127	335	167	126	293	375	253	628
Economische en toegepaste economische wetenschappen - Geschiedenis	1	-	1	1	-	1	2	-	2
Economische en toegepaste economische wetenschappen - Geschiedenis - Politieke en sociale wetenschappen - Sociale gezondheidswetenschappen	1	-	1	-	-	-	1	-	1
Economische en toegepaste economische wetenschappen - Geschiedenis - Politieke en sociale wetenschappen - Taal- en letterkunde - Wijsbegeerte en moraalwetenschappen	2	7	9	1	5	6	3	12	15
Economische en toegepaste economische wetenschappen - Politieke en sociale wetenschappen	3	8	11	6	3	9	9	11	20
Economische en toegepaste economische wetenschappen - Politieke en sociale wetenschappen - Rechten, notariaat en criminologische wetenschappen	5	4	9	9	13	22	14	17	31
Economische en toegepaste economische wetenschappen - Politieke en sociale wetenschappen - Wetenschappen	-	2	2	-	-	-	-	2	2
Economische en toegepaste economische wetenschappen - Psychologie en pedagogische wetenschappen	1	1	2	-	2	2	1	3	4
Economische en toegepaste economische wetenschappen - Psychologie en pedagogische wetenschappen - Wetenschappen - Wijsbegeerte en moraalwetenschappen	-	-	-	1	1	2	1	1	2
Economische en toegepaste economische wetenschappen - Rechten, notariaat en criminologische wetenschappen	-	2	2	-	-	-	-	2	2
Economische en toegepaste economische wetenschappen - Toegepaste biologische wetenschappen	-	-	-	-	1	1	-	1	1
Economische en toegepaste economische wetenschappen - Toegepaste wetenschappen	-	-	-	1	-	1	1	-	1
Economische en toegepaste economische wetenschappen - Wetenschappen	1	1	2	1	-	1	2	1	3
Farmaceutische wetenschappen	77	125	202	42	56	98	119	181	300
Geneeskunde	203	319	522	149	152	301	352	471	823
Geschiedenis	65	52	117	21	19	40	86	71	157
Geschiedenis - Taal- en letterkunde	8	14	22	23	18	41	31	32	63
Godgeleerdheid, godsdienstwetenschappen en kerkelijk recht	2	2	4	18	8	26	20	10	30
Handelswetenschappen en bedrijfskunde	10	6	16	9	9	18	19	15	34
Industriële wetenschappen en technologie	181	29	210	80	24	104	261	53	314

## HOGER ONDERWIJS

## Aantal inschrijvingen met een diplomacontract per soort opleiding en studiegebied (1) (vervolg)

	Belgische studenten			Studenten van vreemde nationaliteit			Totaal		
	M	V	T	M	V	T	M	V	T
Industriële wetenschappen en technologie - Psychologie en pedagogische wetenschappen	1	-	1	-	-	-	1	-	1
Muziek en podiumkunsten	4	1	5	-	-	-	4	1	5
Nautische wetenschappen	7	1	8	1	1	2	8	2	10
Politieke en sociale wetenschappen	144	163	307	114	171	285	258	334	592
Politieke en sociale wetenschappen - Toegepaste wetenschappen - Wijsbegeerte en moraalwetenschappen	-	-	-	-	1	1	-	1	1
Politieke en sociale wetenschappen - Wetenschappen	2	1	3	-	2	2	2	3	5
Politieke en sociale wetenschappen - Wijsbegeerte en moraalwetenschappen	-	-	-	1	-	1	1	-	1
Productontwikkeling	10	4	14	5	-	5	15	4	19
Psychologie en pedagogische wetenschappen	88	222	310	69	150	219	157	372	529
Psychologie en pedagogische wetenschappen - Wetenschappen	2	-	2	-	-	-	2	-	2
Psychologie en pedagogische wetenschappen - Wetenschappen - Wijsbegeerte en moraalwetenschappen	-	-	-	1	-	1	1	-	1
Rechten, notariaat en criminologische wetenschappen	117	148	265	102	113	215	219	261	480
Rechten, notariaat en criminologische wetenschappen - Wetenschappen	-	1	1	-	-	-	-	1	1
Sociale gezondheidswetenschappen	11	29	40	6	12	18	17	41	58
Taal- en letterkunde	57	124	181	61	97	158	118	221	339
Taal- en letterkunde - Toegepaste wetenschappen	-	-	-	-	1	1	-	1	1
Taal- en letterkunde - Wijsbegeerte en moraalwetenschappen	1	-	1	-	-	-	1	-	1
Tandheelkunde	2	2	4	-	1	1	2	3	5
Toegepaste biologische wetenschappen	239	214	453	284	281	565	523	495	1.018
Toegepaste taalkunde	1	2	3	2	14	16	3	16	19
Toegepaste wetenschappen	491	120	611	663	261	924	1.154	381	1.535
Toegepaste wetenschappen - Wetenschappen	1	-	1	-	-	-	1	-	1
Verkeerskunde	2	4	6	26	9	35	28	13	41
Wetenschappen	609	351	960	543	402	945	1.152	753	1.905
Wijsbegeerte en moraalwetenschappen	38	20	58	32	17	49	70	37	107
<b>Totaal</b>	<b>2.956</b>	<b>2.771</b>	<b>5.727</b>	<b>2.690</b>	<b>2.270</b>	<b>4.960</b>	<b>5.646</b>	<b>5.041</b>	<b>10.687</b>
<b>Vorbereidingsprogramma</b>									
Archeologie en kunstwetenschappen	7	20	27	-	1	1	7	21	28
Archeologie en kunstwetenschappen - Geschiedenis - Wijsbegeerte en moraalwetenschappen	9	4	13	-	-	-	9	4	13
Archeologie en kunstwetenschappen - Taal- en letterkunde	1	11	12	2	7	9	3	18	21
Architectuur	1	12	13	2	-	2	3	12	15
Architectuur - Industriële wetenschappen en technologie	11	33	44	1	4	5	12	37	49
Bewegings- en revalidatiewetenschappen	-	3	3	13	23	36	13	26	39
Biomedische wetenschappen	1	3	4	-	-	-	1	3	4
Biomedische wetenschappen - Geneeskunde - Sociale gezondheidswetenschappen	2	3	5	-	-	-	2	3	5
Biotechniek	1	4	5	-	-	-	1	4	5
Economische en toegepaste economische wetenschappen	351	235	586	156	173	329	507	408	915
Economische en toegepaste economische wetenschappen - Handelswetenschappen en bedrijfskunde	14	10	24	-	-	-	14	10	24
Economische en toegepaste economische wetenschappen - Politieke en sociale wetenschappen	1	1	2	1	-	1	2	1	3
Economische en toegepaste economische wetenschappen - Rechten, notariaat en criminologische wetenschappen	7	8	15	1	-	1	8	8	16
Economische en toegepaste economische wetenschappen - Wetenschappen	2	4	6	-	1	1	2	5	7
Farmaceutische wetenschappen	-	1	1	1	2	3	1	3	4
Geneeskunde	9	15	24	5	4	9	14	19	33
Geneeskunde - Toegepaste wetenschappen - Wetenschappen	1	-	1	1	-	1	2	-	2
Geschiedenis	15	7	22	1	1	2	16	8	24
Geschiedenis - Taal- en letterkunde	1	-	1	-	-	-	1	-	1
Handelwetenschappen en bedrijfskunde	52	45	97	53	73	126	105	118	223
Industriële wetenschappen en technologie	11	15	26	21	10	31	32	25	57
Politieke en sociale wetenschappen	152	208	360	29	75	104	181	283	464
Politieke en sociale wetenschappen - Taal- en letterkunde	2	1	3	-	-	-	2	1	3
Politieke en sociale wetenschappen - Wetenschappen	-	4	4	-	-	-	-	4	4
Psychologie en pedagogische wetenschappen	36	150	186	22	63	85	58	213	271
Rechten, notariaat en criminologische wetenschappen	55	66	121	1	14	15	56	80	136
Sociale gezondheidswetenschappen	15	45	60	-	7	7	15	52	67
Taal- en letterkunde	10	23	33	7	25	32	17	48	65
Taal- en letterkunde - Toegepaste taalkunde	2	9	11	-	-	-	2	9	11
Tandheelkunde	2	3	5	5	9	14	7	12	19
Toegepaste biologische wetenschappen	4	-	4	1	-	1	5	-	5

## HOGER ONDERWIJS

## Aantal inschrijvingen met een diplomacontract per soort opleiding en studiegebied (1) (vervolg)

	Belgische studenten			Studenten van vreemde nationaliteit			Totaal		
	M	V	T	M	V	T	M	V	T
Toegepaste biologische wetenschappen - Toegepaste wetenschappen - Wetenschappen	4	1	5	-	-	-	4	1	5
Toegepaste taalkunde	7	40	47	2	6	8	9	46	55
Toegepaste wetenschappen	54	17	71	5	4	9	59	21	80
Wetenschappen	34	38	72	3	3	6	37	41	78
Wijsbegeerte en moraalwetenschappen	24	24	48	1	2	3	25	26	51
<b>Totaal</b>	<b>898</b>	<b>1.063</b>	<b>1.961</b>	<b>334</b>	<b>507</b>	<b>841</b>	<b>1.232</b>	<b>1.570</b>	<b>2.802</b>
<b>Schakelprogramma</b>									
Archeologie en kunstwetenschappen	6	7	13	1	-	1	7	7	14
Archeologie en kunstwetenschappen - Geschiedenis - Wijsbegeerte en moraalwetenschappen	3	7	10	-	-	-	3	7	10
Archeologie en kunstwetenschappen - Taal- en letterkunde	4	28	32	-	-	-	4	28	32
Architectuur	51	82	133	2	4	6	53	86	139
Architectuur - Industriële wetenschappen en technologie	22	13	35	1	1	2	23	14	37
Bewegings- en revalidatiewetenschappen	2	18	20	5	13	18	7	31	38
Biomedische wetenschappen	15	58	73	3	3	6	18	61	79
Biotechniek	30	57	87	1	-	1	31	57	88
Economische en toegepaste economische wetenschappen	438	344	782	25	28	53	463	372	835
Economische en toegepaste economische wetenschappen - Geschiedenis - Politieke en sociale wetenschappen - Taal- en letterkunde - Wijsbegeerte en moraalwetenschappen	8	68	76	-	1	1	8	69	77
Economische en toegepaste economische wetenschappen - Handelswetenschappen en bedrijfskunde	31	26	57	1	1	2	32	27	59
Economische en toegepaste economische wetenschappen - Wetenschappen	7	13	20	-	-	-	7	13	20
Geneeskunde	72	253	325	2	24	26	74	277	351
Geschiedenis	27	9	36	-	-	-	27	9	36
Geschiedenis - Taal- en letterkunde	2	3	5	-	-	-	2	3	5
Godgeleerdheid, godsdienstwetenschappen en kerkelijk recht	17	15	32	1	-	1	18	15	33
Handelswetenschappen en bedrijfskunde	717	459	1.176	46	65	111	763	524	1.287
Industriële wetenschappen en technologie	1.031	135	1.166	24	3	27	1.055	138	1.193
Politieke en sociale wetenschappen	303	632	935	15	47	62	318	679	997
Politieke en sociale wetenschappen - Taal- en letterkunde	18	45	63	1	1	2	19	46	65
Politieke en sociale wetenschappen - Wetenschappen	10	15	25	3	-	3	13	15	28
Productontwikkeling	1	1	2	3	-	3	4	1	5
Psychologie en pedagogische wetenschappen	184	990	1.174	7	40	47	191	1.030	1.221
Rechten, notariaat en criminologische wetenschappen	82	320	402	1	9	10	83	329	412
Sociale gezondheidswetenschappen	67	339	406	2	11	13	69	350	419
Taal- en letterkunde	28	116	144	1	10	11	29	126	155
Toegepaste biologische wetenschappen - Toegepaste wetenschappen - Wetenschappen	1	1	2	-	-	-	1	1	2
Toegepaste taalkunde	21	64	85	3	7	10	24	71	95
Toegepaste wetenschappen	21	5	26	-	-	-	21	5	26
Verkeerskunde	3	1	4	-	-	-	3	1	4
Wetenschappen	139	55	194	1	1	2	140	56	196
Wijsbegeerte en moraalwetenschappen	10	9	19	1	-	1	11	9	20
<b>Totaal</b>	<b>3.371</b>	<b>4.188</b>	<b>7.559</b>	<b>150</b>	<b>269</b>	<b>419</b>	<b>3.521</b>	<b>4.457</b>	<b>7.978</b>
<b>Totaal Universiteiten</b>	<b>61.310</b>	<b>71.107</b>	<b>132.417</b>	<b>12.616</b>	<b>13.389</b>	<b>26.005</b>	<b>73.926</b>	<b>84.496</b>	<b>158.422</b>
<b>Algemeen totaal</b>	<b>117.890</b>	<b>144.639</b>	<b>262.529</b>	<b>16.555</b>	<b>19.124</b>	<b>35.679</b>	<b>134.445</b>	<b>163.763</b>	<b>298.208</b>

(1) Vanaf het academiejaar 2019-2020 werden de HBO5-opleidingen uit het volwassenenonderwijs overgedragen naar het hoger onderwijs. Ze worden daar enkel nog in afbouw aangeboden. Deze opleidingen worden in het hoger onderwijs vervangen door de graduaatsopleidingen. Eveneens vanaf 2019-2020 werd de specifieke lerarenopleiding van het volwassenenonderwijs overgedragen naar het hoger onderwijs. Ze wordt daar enkel nog in afbouw aangeboden. Naast de professioneel gerichte bacheloropleidingen in het kleuter-, lager- en secundair onderwijs, zijn er vanaf 2019-2020 ook educatieve masteropleidingen en educatieve graduaatsopleidingen.

## HOGER ONDERWIJS

## Aantal inschrijvingen met een diplomacontract per soort opleiding, studiegebied en opleiding (1)

	Belgische studenten			Studenten van vreemde nationaliteit			Totaal		
	M	V	T	M	V	T	M	V	T
<b>Graduaatsopleiding</b>									
<b>Biotechniek</b>									
Biotechnologie	35	27	62	4	3	7	39	30	69
<b>Totaal</b>	<b>35</b>	<b>27</b>	<b>62</b>	<b>4</b>	<b>3</b>	<b>7</b>	<b>39</b>	<b>30</b>	<b>69</b>
<b>Biotechniek - Industriële wetenschappen en technologie</b>									
Productiebeheer	28	13	41	1	1	2	29	14	43
<b>Totaal</b>	<b>28</b>	<b>13</b>	<b>41</b>	<b>1</b>	<b>1</b>	<b>2</b>	<b>29</b>	<b>14</b>	<b>43</b>
<b>Handelwetenschappen en bedrijfskunde</b>									
Accounting administratie	400	603	1.003	43	93	136	443	696	1.139
Bedrijfsorganisatie	14	14	28	1	2	3	15	16	31
Informatica	579	30	609	42	-	42	621	30	651
Juridisch-administratieve ondersteuning	34	93	127	2	11	13	36	104	140
Logies-, restaurant- & cateringmanagement	39	48	87	3	2	5	42	50	92
Marketing	114	48	162	7	8	15	121	56	177
Marketing- en de communicatiesupport	234	246	480	36	32	68	270	278	548
Programmeren	860	82	942	70	11	81	930	93	1.023
Transport en de logistiek	214	52	266	27	16	43	241	68	309
Verkeerskunde en de mobiliteit	38	19	57	1	-	1	39	19	58
Winkelmanagement	111	147	258	17	19	36	128	166	294
<b>Totaal</b>	<b>2.637</b>	<b>1.382</b>	<b>4.019</b>	<b>249</b>	<b>194</b>	<b>443</b>	<b>2.886</b>	<b>1.576</b>	<b>4.462</b>
<b>Handelwetenschappen en bedrijfskunde - Sociaal-agogisch werk</b>									
HR-support	50	157	207	2	15	17	52	172	224
<b>Totaal</b>	<b>50</b>	<b>157</b>	<b>207</b>	<b>2</b>	<b>15</b>	<b>17</b>	<b>52</b>	<b>172</b>	<b>224</b>
<b>Industriële wetenschappen en technologie</b>									
Bouwkundig tekenen	144	35	179	5	2	7	149	37	186
Elektromechanische systemen	612	16	628	52	1	53	664	17	681
Hernieuwbare energiesystemen	22	-	22	3	-	3	25	-	25
HVAC-systemen	51	-	51	-	-	-	51	-	51
Industriële informatica	66	6	72	1	-	1	67	6	73
Internet of Things	165	7	172	13	-	13	178	7	185
Telecommunicatietechnieken	12	-	12	1	-	1	13	-	13
Voertuigtechnieken	167	4	171	9	-	9	176	4	180
Werforganisatie	50	2	52	2	1	3	52	3	55
<b>Totaal</b>	<b>1.289</b>	<b>70</b>	<b>1.359</b>	<b>86</b>	<b>4</b>	<b>90</b>	<b>1.375</b>	<b>74</b>	<b>1.449</b>
<b>Onderwijs</b>									
Secundair onderwijs	224	155	379	9	1	10	233	156	389
<b>Totaal</b>	<b>224</b>	<b>155</b>	<b>379</b>	<b>9</b>	<b>1</b>	<b>10</b>	<b>233</b>	<b>156</b>	<b>389</b>
<b>Sociaal-agogisch werk</b>									
Informatiebeheer: bibliotheek en archief	13	31	44	1	2	3	14	33	47
Maatschappelijk werk	264	796	1.060	24	76	100	288	872	1.160
Orthopedagogie	503	1.415	1.918	20	78	98	523	1.493	2.016
Sociaal-cultureel werk	83	90	173	2	8	10	85	98	183
Syndicaal werk	15	3	18	-	-	-	15	3	18
Tolk Vlaamse Gebarentaal	4	58	62	-	2	2	4	60	64
<b>Totaal</b>	<b>882</b>	<b>2.393</b>	<b>3.275</b>	<b>47</b>	<b>166</b>	<b>213</b>	<b>929</b>	<b>2.559</b>	<b>3.488</b>
<b>Totaal graduaatsopleiding</b>	<b>5.145</b>	<b>4.197</b>	<b>9.342</b>	<b>398</b>	<b>384</b>	<b>782</b>	<b>5.543</b>	<b>4.581</b>	<b>10.124</b>
<b>HBO5-opleiding</b>									
<b>Biotechniek</b>									
Biotechnologie	20	8	28	2	1	3	22	9	31
Chemie	34	15	49	3	1	4	37	16	53
<b>Totaal</b>	<b>54</b>	<b>23</b>	<b>77</b>	<b>5</b>	<b>2</b>	<b>7</b>	<b>59</b>	<b>25</b>	<b>84</b>
<b>Gezondheidszorg</b>									
Kaderopleiding nursing	-	2	2	-	-	-	-	2	2
<b>Totaal</b>	<b>-</b>	<b>2</b>	<b>2</b>	<b>-</b>	<b>-</b>	<b>-</b>	<b>-</b>	<b>2</b>	<b>2</b>
<b>Handelwetenschappen en bedrijfskunde</b>									
Bedrijfsorganisatie	22	21	43	1	1	2	23	22	45
Boekhouden	262	539	801	34	59	93	296	598	894
Fiscale wetenschappen	10	8	18	-	1	1	10	9	19
Hotel- en cateringmanagement	15	23	38	5	2	7	20	25	45
Informatica	796	67	863	53	9	62	849	76	925
Logistiek, transport en mobiliteit	51	21	72	5	6	11	56	27	83
Marketing	246	147	393	15	20	35	261	167	428
Meertalig secretariaat	7	77	84	1	2	3	8	79	87
Ondernemingscommunicatie	4	19	23	1	7	8	5	26	31
Openbare besturen	3	4	7	1	4	5	4	8	12

## HOGER ONDERWIJS

## Aantal inschrijvingen met een diplomacontract per soort opleiding, studiegebied en opleiding (1) (vervolg)

	Belgische studenten			Studenten van vreemde nationaliteit			Totaal		
	M	V	T	M	V	T	M	V	T
Rechtspraak	48	121	169	-	14	14	48	135	183
Verkeerskunde	14	9	23	-	-	-	14	9	23
Verzekeringen	6	9	15	2	3	5	8	12	20
<b>Totaal</b>	<b>1.484</b>	<b>1.065</b>	<b>2.549</b>	<b>118</b>	<b>128</b>	<b>246</b>	<b>1.602</b>	<b>1.193</b>	<b>2.795</b>
<b>Industriële wetenschappen en technologie</b>									
Auto-expertise	7	-	7	-	-	-	7	-	7
Bedrijfsautomatisatie	17	1	18	2	-	2	19	1	20
Bouw- en houtconstructie	32	3	35	-	-	-	32	3	35
Bouwkundig tekenaar	50	11	61	1	4	5	51	15	66
Elektriciteit	66	2	68	4	-	4	70	2	72
Elektromechanica	299	6	305	14	-	14	313	6	319
Elektronica	60	3	63	-	-	-	60	3	63
Industriële informatica	39	2	41	1	-	1	40	2	42
Motorvoertuigentechniek	33	1	34	1	-	1	34	1	35
Openbare werken	6	-	6	-	-	-	6	-	6
Telecommunicatietechnieken	18	-	18	-	-	-	18	-	18
Topograaf	6	-	6	-	-	-	6	-	6
<b>Totaal</b>	<b>633</b>	<b>29</b>	<b>662</b>	<b>23</b>	<b>4</b>	<b>27</b>	<b>656</b>	<b>33</b>	<b>689</b>
<b>Sociaal-agogisch werk</b>									
Bibliotheekwezen en documentaire informatiekunde	5	16	21	-	1	1	5	17	22
Maatschappelijk werk	64	301	365	6	19	25	70	320	390
Orthopedagogie	163	482	645	2	9	11	165	491	656
Personeelswerk	3	19	22	-	1	1	3	20	23
Sociaal-cultureel werk	49	66	115	2	5	7	51	71	122
Syndicaal werk	9	2	11	-	-	-	9	2	11
Tolk voor doven	-	27	27	-	-	-	-	27	27
<b>Totaal</b>	<b>293</b>	<b>913</b>	<b>1.206</b>	<b>10</b>	<b>35</b>	<b>45</b>	<b>303</b>	<b>948</b>	<b>1.251</b>
<b>Totaal HBO5-opleiding</b>	<b>2.464</b>	<b>2.032</b>	<b>4.496</b>	<b>156</b>	<b>169</b>	<b>325</b>	<b>2.620</b>	<b>2.201</b>	<b>4.821</b>
<b>Professioneel gerichte bachelor</b>									
<b>Architectuur</b>									
Interieurvormgeving	387	929	1.316	36	167	203	423	1.096	1.519
Landschaps- en tuinarchitectuur	251	129	380	8	18	26	259	147	406
Toegepaste architectuur	284	143	427	16	19	35	300	162	462
<b>Totaal</b>	<b>922</b>	<b>1.201</b>	<b>2.123</b>	<b>60</b>	<b>204</b>	<b>264</b>	<b>982</b>	<b>1.405</b>	<b>2.387</b>
<b>Audiovisuele en beeldende kunst</b>									
Audiovisuele kunsten	133	75	208	6	3	9	139	78	217
Beeldende vormgeving	108	181	289	6	16	22	114	197	311
<b>Totaal</b>	<b>241</b>	<b>256</b>	<b>497</b>	<b>12</b>	<b>19</b>	<b>31</b>	<b>253</b>	<b>275</b>	<b>528</b>
<b>Audiovisuele en beeldende kunst - Industriële wetenschappen en technologie</b>									
Digital design & development	154	67	221	1	1	2	155	68	223
<b>Totaal</b>	<b>154</b>	<b>67</b>	<b>221</b>	<b>1</b>	<b>1</b>	<b>2</b>	<b>155</b>	<b>68</b>	<b>223</b>
<b>Biotechniek</b>									
Agro- en biotechnologie	1.100	1.372	2.472	23	58	81	1.123	1.430	2.553
<b>Totaal</b>	<b>1.100</b>	<b>1.372</b>	<b>2.472</b>	<b>23</b>	<b>58</b>	<b>81</b>	<b>1.123</b>	<b>1.430</b>	<b>2.553</b>
<b>Gezondheidszorg</b>									
Biomedische laboratoriumtechnologie	757	1.579	2.336	50	125	175	807	1.704	2.511
Ergotherapie	432	1.967	2.399	13	55	68	445	2.022	2.467
Logopedie en de audiologie	54	1.214	1.268	1	16	17	55	1.230	1.285
Medische beeldvorming en radiotherapie	63	117	180	3	4	7	66	121	187
Mondzorg	30	236	266	40	163	203	70	399	469
Optiek en de optometrie	27	123	150	2	7	9	29	130	159
Orthopedie	113	117	230	7	15	22	120	132	252
Podologie	92	162	254	2	4	6	94	166	260
Toegepaste gezondheidswetenschappen	21	119	140	-	1	1	21	120	141
Verpleegkunde	1.177	6.048	7.225	42	317	359	1.219	6.365	7.584
Voedings- en dieetkunde	241	1.253	1.494	11	44	55	252	1.297	1.549
Vroedkunde	5	1.558	1.563	4	536	540	9	2.094	2.103
<b>Totaal</b>	<b>3.012</b>	<b>14.493</b>	<b>17.505</b>	<b>175</b>	<b>1.287</b>	<b>1.462</b>	<b>3.187</b>	<b>15.780</b>	<b>18.967</b>
<b>Gezondheidszorg - Industriële wetenschappen en technologie</b>									
Zorgtechnologie	19	24	43	-	-	-	19	24	43
<b>Totaal</b>	<b>19</b>	<b>24</b>	<b>43</b>	<b>-</b>	<b>-</b>	<b>-</b>	<b>19</b>	<b>24</b>	<b>43</b>
<b>Gezondheidszorg - Onderwijs</b>									
Sport en bewegen	463	191	654	9	4	13	472	195	667
<b>Totaal</b>	<b>463</b>	<b>191</b>	<b>654</b>	<b>9</b>	<b>4</b>	<b>13</b>	<b>472</b>	<b>195</b>	<b>667</b>

## HOGER ONDERWIJS

## Aantal inschrijvingen met een diplomacontract per soort opleiding, studiegebied en opleiding (1) (vervolg)

	Belgische studenten			Studenten van vreemde nationaliteit			Totaal		
	M	V	T	M	V	T	M	V	T
<b>Gezondheidszorg - Onderwijs - Sociaal-agogisch werk</b>									
Pedagogie van het jonge kind	45	746	791	-	32	32	45	778	823
<b>Totaal</b>	<b>45</b>	<b>746</b>	<b>791</b>	<b>-</b>	<b>32</b>	<b>32</b>	<b>45</b>	<b>778</b>	<b>823</b>
<b>Handelswetenschappen en bedrijfskunde</b>									
Applied Computer Science	19	2	21	-	-	-	19	2	21
Bedrijfsmanagement	10.149	7.517	17.666	490	491	981	10.639	8.008	18.647
Business Management	309	276	585	309	313	622	618	589	1.207
Communicatiemanagement	587	1.702	2.289	21	88	109	608	1.790	2.398
Communication Management	-	1	1	-	-	-	-	1	1
Hotelmanagement	178	268	446	20	39	59	198	307	505
Idea & Innovation Management	104	110	214	10	5	15	114	115	229
Informaticamanagement en de multimedia	235	65	300	8	7	15	243	72	315
Information Management and Multimedia	14	3	17	24	2	26	38	5	43
International Business Management	240	164	404	58	60	118	298	224	522
International Communication and Media	18	80	98	11	23	34	29	103	132
International Communication Management	2	9	11	-	-	-	2	9	11
International Journalism	24	59	83	3	4	7	27	63	90
International Office Management	18	56	74	5	4	9	23	60	83
International Tourism and Leisure	21	81	102	16	41	57	37	122	159
Journalistiek	399	534	933	7	13	20	406	547	953
Media and Entertainment Business	9	22	31	1	-	1	10	22	32
Media en entertainment business	185	218	403	7	10	17	192	228	420
Netwerkeconomie	53	13	66	3	1	4	56	14	70
Office management	1.053	2.862	3.915	45	149	194	1.098	3.011	4.109
Retailmanagement	39	54	93	1	2	3	40	56	96
Toegepaste informatica	4.604	411	5.015	229	40	269	4.833	451	5.284
Toerisme en het recreatiemanagement	206	725	931	10	39	49	216	764	980
Wellbeing- en vitaliteitsmanagement	19	141	160	-	3	3	19	144	163
<b>Totaal</b>	<b>18.485</b>	<b>15.373</b>	<b>33.858</b>	<b>1.278</b>	<b>1.334</b>	<b>2.612</b>	<b>19.763</b>	<b>16.707</b>	<b>36.470</b>
<b>Industriële wetenschappen en technologie</b>									
Audiovisuele technieken: film, TV en video	163	69	232	20	13	33	183	82	265
Audiovisuele technieken: fotografie	131	197	328	13	33	46	144	230	374
Autotechnologie	707	14	721	26	-	26	733	14	747
Bouw	1.022	128	1.150	34	3	37	1.056	131	1.187
Chemie	1.364	424	1.788	53	30	83	1.417	454	1.871
Digital Arts and Entertainment	343	81	424	141	56	197	484	137	621
Digital arts en entertainment	359	62	421	14	3	17	373	65	438
Ecotechnologie	60	12	72	-	2	2	60	14	74
Electronics-ICT	3	-	3	12	2	14	15	2	17
Elektromechanica	2.583	54	2.637	96	5	101	2.679	59	2.738
Elektronica-ICT	1.333	50	1.383	56	6	62	1.389	56	1.445
Energiemanagement	100	3	103	-	-	-	100	3	103
Energietechnologie	484	11	495	8	-	8	492	11	503
Facility management	90	71	161	1	3	4	91	74	165
Grafische en digitale media	730	661	1.391	22	38	60	752	699	1.451
Houttechnologie	269	9	278	5	-	5	274	9	283
Industrieel productontwerpen	214	69	283	7	1	8	221	70	291
Integrale veiligheid	205	16	221	5	-	5	210	16	226
International Graphical and Digital Media	3	2	5	-	-	-	3	2	5
Luchtvaart	126	17	143	8	1	9	134	18	152
Modetechnologie	29	163	192	3	10	13	32	173	205
Multimedia & Communication Technology	4	-	4	2	3	5	6	3	9
Multimedia en de communicatietechnologie	754	103	857	24	16	40	778	119	897
Ontwerp- en productietechnologie	359	13	372	8	-	8	367	13	380
Textieltechnologie	4	22	26	-	-	-	4	22	26
Vastgoed	1.174	537	1.711	24	20	44	1.198	557	1.755
<b>Totaal</b>	<b>12.613</b>	<b>2.788</b>	<b>15.401</b>	<b>582</b>	<b>245</b>	<b>827</b>	<b>13.195</b>	<b>3.033</b>	<b>16.228</b>
<b>Muziek en podiumkunsten</b>									
Dans	3	11	14	10	21	31	13	32	45
Musical	19	28	47	1	4	5	20	32	52
Pop- en rockmuziek	152	49	201	6	1	7	158	50	208
<b>Totaal</b>	<b>174</b>	<b>88</b>	<b>262</b>	<b>17</b>	<b>26</b>	<b>43</b>	<b>191</b>	<b>114</b>	<b>305</b>
<b>Nautische wetenschappen</b>									
Mécanique navale	7	-	7	32	5	37	39	5	44
Scheepswerktuigkunde	35	-	35	3	-	3	38	-	38
<b>Totaal</b>	<b>42</b>	<b>-</b>	<b>42</b>	<b>35</b>	<b>5</b>	<b>40</b>	<b>77</b>	<b>5</b>	<b>82</b>
<b>Onderwijs</b>									
Kleuteronderwijs	137	3.276	3.413	1	84	85	138	3.360	3.498
Lager onderwijs	967	4.641	5.608	12	89	101	979	4.730	5.709
Secundair onderwijs	4.109	4.567	8.676	112	166	278	4.221	4.733	8.954
<b>Totaal</b>	<b>5.213</b>	<b>12.484</b>	<b>17.697</b>	<b>125</b>	<b>339</b>	<b>464</b>	<b>5.338</b>	<b>12.823</b>	<b>18.161</b>



## HOGER ONDERWIJS

## Aantal inschrijvingen met een diplomacontract per soort opleiding, studiegebied en opleiding (1) (vervolg)

	Belgische studenten			Studenten van vreemde nationaliteit			Totaal		
	M	V	T	M	V	T	M	V	T
<b>Sociaal-agogisch werk</b>									
Gezinswetenschappen	59	532	591	3	24	27	62	556	618
Maatschappelijke veiligheid	187	83	270	-	-	-	187	83	270
Orthopedagogie	719	4.118	4.837	17	146	163	736	4.264	5.000
Sociaal werk	1.278	4.387	5.665	66	229	295	1.344	4.616	5.960
Sociale readaptatiewetenschappen	109	715	824	4	14	18	113	729	842
Toegepaste psychologie	532	2.341	2.873	30	91	121	562	2.432	2.994
<b>Totaal</b>	<b>2.884</b>	<b>12.176</b>	<b>15.060</b>	<b>120</b>	<b>504</b>	<b>624</b>	<b>3.004</b>	<b>12.680</b>	<b>15.684</b>
<b>Totaal professioneel gerichte bachelor</b>	<b>45.367</b>	<b>61.259</b>	<b>106.626</b>	<b>2.437</b>	<b>4.058</b>	<b>6.495</b>	<b>47.804</b>	<b>65.317</b>	<b>113.121</b>
<b>Academisch gerichte bachelor</b>									
<b>Archeologie en kunstwetenschappen</b>									
Archeologie	142	110	252	5	1	6	147	111	258
Kunstwetenschappen	97	310	407	3	11	14	100	321	421
Kunstwetenschappen en de archeologie	23	59	82	-	2	2	23	61	84
Musicologie	15	28	43	2	2	4	17	30	47
<b>Totaal</b>	<b>277</b>	<b>507</b>	<b>784</b>	<b>10</b>	<b>16</b>	<b>26</b>	<b>287</b>	<b>523</b>	<b>810</b>
<b>Architectuur</b>									
Architectuur	610	724	1.334	34	30	64	644	754	1.398
Interieurarchitectuur	87	525	612	8	50	58	95	575	670
<b>Totaal</b>	<b>697</b>	<b>1.249</b>	<b>1.946</b>	<b>42</b>	<b>80</b>	<b>122</b>	<b>739</b>	<b>1.329</b>	<b>2.068</b>
<b>Audiovisuele en beeldende kunst</b>									
Audiovisuele kunsten	323	291	614	71	55	126	394	346	740
Beeldende kunsten	533	1.086	1.619	63	151	214	596	1.237	1.833
Productdesign	33	24	57	-	4	4	33	28	61
Visual Arts	7	9	16	80	133	213	87	142	229
<b>Totaal</b>	<b>896</b>	<b>1.410</b>	<b>2.306</b>	<b>214</b>	<b>343</b>	<b>557</b>	<b>1.110</b>	<b>1.753</b>	<b>2.863</b>
<b>Bewegings- en revalidatiewetenschappen</b>									
Lichamelijke opvoeding en de bewegingswetenschappen	524	241	765	7	12	19	531	253	784
Revalidatiewetenschappen en de kinesitherapie	1.525	2.339	3.864	34	77	111	1.559	2.416	3.975
<b>Totaal</b>	<b>2.049</b>	<b>2.580</b>	<b>4.629</b>	<b>41</b>	<b>89</b>	<b>130</b>	<b>2.090</b>	<b>2.669</b>	<b>4.759</b>
<b>Biomedische wetenschappen</b>									
Biomedische wetenschappen	554	1.732	2.286	59	137	196	613	1.869	2.482
<b>Totaal</b>	<b>554</b>	<b>1.732</b>	<b>2.286</b>	<b>59</b>	<b>137</b>	<b>196</b>	<b>613</b>	<b>1.869</b>	<b>2.482</b>
<b>Biotechniek</b>									
Biowetenschappen	255	268	523	-	2	2	255	270	525
<b>Totaal</b>	<b>255</b>	<b>268</b>	<b>523</b>	<b>-</b>	<b>2</b>	<b>2</b>	<b>255</b>	<b>270</b>	<b>525</b>
<b>Conservatie-restauratie</b>									
Conservatie-restauratie	16	64	80	5	17	22	21	81	102
<b>Totaal</b>	<b>16</b>	<b>64</b>	<b>80</b>	<b>5</b>	<b>17</b>	<b>22</b>	<b>21</b>	<b>81</b>	<b>102</b>
<b>Diergeneeskunde</b>									
Diergeneeskunde	175	691	866	99	521	620	274	1.212	1.486
<b>Totaal</b>	<b>175</b>	<b>691</b>	<b>866</b>	<b>99</b>	<b>521</b>	<b>620</b>	<b>274</b>	<b>1.212</b>	<b>1.486</b>
<b>Economische en toegepaste economische wetenschappen</b>									
Business Economics	60	36	96	86	52	138	146	88	234
Economische wetenschappen	128	82	210	3	6	9	131	88	219
Economische wetenschappen/toegepaste economische wetenschappen: handelsingenieur	324	183	507	6	5	11	330	188	518
Handelsingenieur	1.381	692	2.073	43	24	67	1.424	716	2.140
Handelsingenieur in de beleidsinformatica	234	78	312	11	3	14	245	81	326
Toegepaste economische wetenschappen	1.381	984	2.365	53	40	93	1.434	1.024	2.458
Toegepaste economische wetenschappen: bedrijfskunde	341	235	576	21	28	49	362	263	625
Toegepaste economische wetenschappen: economisch beleid	42	30	72	4	3	7	46	33	79
Toegepaste economische wetenschappen: handelsingenieur/Toegepaste economische wetenschappen: handelsingenieur in de beleidsinformatica	51	38	89	-	3	3	51	41	92
<b>Totaal</b>	<b>3.942</b>	<b>2.358</b>	<b>6.300</b>	<b>227</b>	<b>164</b>	<b>391</b>	<b>4.169</b>	<b>2.522</b>	<b>6.691</b>
<b>Economische en toegepaste economische wetenschappen - Politieke en sociale wetenschappen</b>									
Sociaal-economische wetenschappen	112	202	314	8	10	18	120	212	332
<b>Totaal</b>	<b>112</b>	<b>202</b>	<b>314</b>	<b>8</b>	<b>10</b>	<b>18</b>	<b>120</b>	<b>212</b>	<b>332</b>
<b>Farmaceutische wetenschappen</b>									
Farmaceutische wetenschappen	436	1.477	1.913	59	101	160	495	1.578	2.073
<b>Totaal</b>	<b>436</b>	<b>1.477</b>	<b>1.913</b>	<b>59</b>	<b>101</b>	<b>160</b>	<b>495</b>	<b>1.578</b>	<b>2.073</b>

## HOGER ONDERWIJS

## Aantal inschrijvingen met een diplomacontract per soort opleiding, studiegebied en opleiding (1) (vervolg)

	Belgische studenten			Studenten van vreemde nationaliteit			Totaal		
	M	V	T	M	V	T	M	V	T
<b>Geneeskunde</b>									
Geneeskunde	1.310	2.045	3.355	73	89	162	1.383	2.134	3.517
<b>Totaal</b>	<b>1.310</b>	<b>2.045</b>	<b>3.355</b>	<b>73</b>	<b>89</b>	<b>162</b>	<b>1.383</b>	<b>2.134</b>	<b>3.517</b>
<b>Geschiedenis</b>									
Geschiedenis	797	410	1.207	35	17	52	832	427	1.259
<b>Totaal</b>	<b>797</b>	<b>410</b>	<b>1.207</b>	<b>35</b>	<b>17</b>	<b>52</b>	<b>832</b>	<b>427</b>	<b>1.259</b>
<b>Geschiedenis - Taal- en letterkunde</b>									
Afrikaanse talen en culturen	9	28	37	1	3	4	10	31	41
Oost-Europese talen en culturen	16	35	51	2	2	4	18	37	55
Oosterse talen en culturen	93	173	266	6	11	17	99	184	283
Taal- en regio studies: arabistiek en islamkunde	19	46	65	6	9	15	25	55	80
Taal- en regio studies: japanologie	63	81	144	5	11	16	68	92	160
Taal- en regio studies: sinologie	25	43	68	5	5	10	30	48	78
<b>Totaal</b>	<b>225</b>	<b>406</b>	<b>631</b>	<b>25</b>	<b>41</b>	<b>66</b>	<b>250</b>	<b>447</b>	<b>697</b>
<b>Godgeleerdheid, godsdienstwetenschappen en kerkelijk recht</b>									
Theologie en de religiewetenschappen	54	56	110	3	3	6	57	59	116
Theology and Religious Studies	2	2	4	27	28	55	29	30	59
<b>Totaal</b>	<b>56</b>	<b>58</b>	<b>114</b>	<b>30</b>	<b>31</b>	<b>61</b>	<b>86</b>	<b>89</b>	<b>175</b>
<b>Handelwetenschappen en bedrijfskunde</b>									
Bestuurskunde en het publiek management	138	165	303	3	9	12	141	174	315
Business Administration	104	99	203	306	243	549	410	342	752
Handelwetenschappen	2.065	1.506	3.571	54	54	108	2.119	1.560	3.679
<b>Totaal</b>	<b>2.307</b>	<b>1.770</b>	<b>4.077</b>	<b>363</b>	<b>306</b>	<b>669</b>	<b>2.670</b>	<b>2.076</b>	<b>4.746</b>
<b>Industriële wetenschappen en technologie</b>									
Bio-industriële wetenschappen	17	16	33	-	2	2	17	18	35
Engineering Technology	49	14	63	199	91	290	248	105	353
Industriële wetenschappen	4.673	551	5.224	102	22	124	4.775	573	5.348
Industriële wetenschappen: industrieel ontwerpen	90	36	126	-	-	-	90	36	126
<b>Totaal</b>	<b>4.829</b>	<b>617</b>	<b>5.446</b>	<b>301</b>	<b>115</b>	<b>416</b>	<b>5.130</b>	<b>732</b>	<b>5.862</b>
<b>Muziek en podiumkunsten</b>									
Drama	83	97	180	19	24	43	102	121	223
Muziek	437	294	731	202	170	372	639	464	1.103
<b>Totaal</b>	<b>520</b>	<b>391</b>	<b>911</b>	<b>221</b>	<b>194</b>	<b>415</b>	<b>741</b>	<b>585</b>	<b>1.326</b>
<b>Nautische wetenschappen</b>									
Nautische wetenschappen	148	35	183	3	2	5	151	37	188
Sciences nautiques	26	4	30	77	11	88	103	15	118
<b>Totaal</b>	<b>174</b>	<b>39</b>	<b>213</b>	<b>80</b>	<b>13</b>	<b>93</b>	<b>254</b>	<b>52</b>	<b>306</b>
<b>Politieke en sociale wetenschappen</b>									
Communicatiewetenschappen	337	942	1.279	8	29	37	345	971	1.316
Politieke wetenschappen	330	205	535	11	10	21	341	215	556
Politieke wetenschappen en de sociologie	330	359	689	17	20	37	347	379	726
Social Sciences	81	222	303	129	194	323	210	416	626
Sociologie	85	245	330	4	16	20	89	261	350
<b>Totaal</b>	<b>1.163</b>	<b>1.973</b>	<b>3.136</b>	<b>169</b>	<b>269</b>	<b>438</b>	<b>1.332</b>	<b>2.242</b>	<b>3.574</b>
<b>Productontwikkeling</b>									
Productontwikkeling	204	129	333	11	7	18	215	136	351
<b>Totaal</b>	<b>204</b>	<b>129</b>	<b>333</b>	<b>11</b>	<b>7</b>	<b>18</b>	<b>215</b>	<b>136</b>	<b>351</b>
<b>Psychologie en pedagogische wetenschappen</b>									
Agogische wetenschappen	26	105	131	-	2	2	26	107	133
Onderwijskunde	10	71	81	-	3	3	10	74	84
Pedagogische wetenschappen	53	694	747	4	9	13	57	703	760
Psychologie	762	3.276	4.038	37	146	183	799	3.422	4.221
<b>Totaal</b>	<b>851</b>	<b>4.146</b>	<b>4.997</b>	<b>41</b>	<b>160</b>	<b>201</b>	<b>892</b>	<b>4.306</b>	<b>5.198</b>
<b>Rechten, notariaat en criminologische wetenschappen</b>									
Criminologische wetenschappen	478	1.529	2.007	15	68	83	493	1.597	2.090
Rechten	1.874	3.532	5.406	65	165	230	1.939	3.697	5.636
<b>Totaal</b>	<b>2.352</b>	<b>5.061</b>	<b>7.413</b>	<b>80</b>	<b>233</b>	<b>313</b>	<b>2.432</b>	<b>5.294</b>	<b>7.726</b>
<b>Sociale gezondheidswetenschappen</b>									
Logopedische en audiologische wetenschappen	11	399	410	-	4	4	11	403	414
Milieu- en preventie management	56	76	132	3	2	5	59	78	137
<b>Totaal</b>	<b>67</b>	<b>475</b>	<b>542</b>	<b>3</b>	<b>6</b>	<b>9</b>	<b>70</b>	<b>481</b>	<b>551</b>

## HOGER ONDERWIJS

## Aantal inschrijvingen met een diplomacontract per soort opleiding, studiegebied en opleiding (1) (vervolg)

	Belgische studenten			Studenten van vreemde nationaliteit			Totaal		
	M	V	T	M	V	T	M	V	T
<b>Taal- en letterkunde</b>									
Taal- en letterkunde	403	1.289	1.692	18	69	87	421	1.358	1.779
<b>Totaal</b>	<b>403</b>	<b>1.289</b>	<b>1.692</b>	<b>18</b>	<b>69</b>	<b>87</b>	<b>421</b>	<b>1.358</b>	<b>1.779</b>
<b>Tandheelkunde</b>									
Tandheelkunde	153	282	435	20	21	41	173	303	476
<b>Totaal</b>	<b>153</b>	<b>282</b>	<b>435</b>	<b>20</b>	<b>21</b>	<b>41</b>	<b>173</b>	<b>303</b>	<b>476</b>
<b>Toegepaste biologische wetenschappen</b>									
Bio-ingenieurswetenschappen	925	1.015	1.940	18	15	33	943	1.030	1.973
<b>Totaal</b>	<b>925</b>	<b>1.015</b>	<b>1.940</b>	<b>18</b>	<b>15</b>	<b>33</b>	<b>943</b>	<b>1.030</b>	<b>1.973</b>
<b>Toegepaste taalkunde</b>									
Toegepaste taalkunde: combinatie ten minste 2 talen	344	1.037	1.381	37	85	122	381	1.122	1.503
<b>Totaal</b>	<b>344</b>	<b>1.037</b>	<b>1.381</b>	<b>37</b>	<b>85</b>	<b>122</b>	<b>381</b>	<b>1.122</b>	<b>1.503</b>
<b>Toegepaste wetenschappen</b>									
Ingenieurswetenschappen	1.526	342	1.868	33	7	40	1.559	349	1.908
Ingenieurswetenschappen: architectuur	315	375	690	6	11	17	321	386	707
Ingenieurswetenschappen: bouwkunde	65	28	93	-	-	-	65	28	93
Ingenieurswetenschappen: chemische technologie en materiaalkunde	57	14	71	1	1	2	58	15	73
Ingenieurswetenschappen: computerwetenschappen	123	19	142	2	-	2	125	19	144
Ingenieurswetenschappen: elektrotechniek	71	4	75	1	-	1	72	4	76
Ingenieurswetenschappen: toegepaste natuurkunde	46	4	50	3	-	3	49	4	53
Ingenieurswetenschappen: werktuigkunde-elektrotechniek	155	24	179	3	-	3	158	24	182
<b>Totaal</b>	<b>2.358</b>	<b>810</b>	<b>3.168</b>	<b>49</b>	<b>19</b>	<b>68</b>	<b>2.407</b>	<b>829</b>	<b>3.236</b>
<b>Verkeerskunde</b>									
Mobiliteitswetenschappen	49	8	57	5	-	5	54	8	62
<b>Totaal</b>	<b>49</b>	<b>8</b>	<b>57</b>	<b>5</b>	<b>-</b>	<b>5</b>	<b>54</b>	<b>8</b>	<b>62</b>
<b>Wetenschappen</b>									
Biochemie en de biotechnologie	275	295	570	16	28	44	291	323	614
Biologie	459	437	896	25	30	55	484	467	951
Chemie	363	191	554	13	14	27	376	205	581
Computerwetenschappen	152	17	169	9	1	10	161	18	179
Fysica	326	68	394	12	1	13	338	69	407
Fysica en de sterrenkunde	164	46	210	6	1	7	170	47	217
Geografie	88	71	159	-	-	-	88	71	159
Geografie en de geomatica	59	27	86	-	-	-	59	27	86
Geologie	52	37	89	1	1	2	53	38	91
Informatica	668	68	736	46	9	55	714	77	791
Wiskunde	291	159	450	12	7	19	303	166	469
<b>Totaal</b>	<b>2.897</b>	<b>1.416</b>	<b>4.313</b>	<b>140</b>	<b>92</b>	<b>232</b>	<b>3.037</b>	<b>1.508</b>	<b>4.545</b>
<b>Wijsbegeerte en moraalwetenschappen</b>									
Moraalwetenschappen	32	47	79	1	3	4	33	50	83
Philosophy	12	8	20	52	30	82	64	38	102
Wijsbegeerte	312	211	523	44	24	68	356	235	591
Wijsbegeerte en de moraalwetenschappen	31	30	61	1	1	2	32	31	63
<b>Totaal</b>	<b>387</b>	<b>296</b>	<b>683</b>	<b>98</b>	<b>58</b>	<b>156</b>	<b>485</b>	<b>354</b>	<b>839</b>
<b>Totaal academisch gerichte bachelor</b>	<b>31.780</b>	<b>36.211</b>	<b>67.991</b>	<b>2.581</b>	<b>3.320</b>	<b>5.901</b>	<b>34.361</b>	<b>39.531</b>	<b>73.892</b>
<b>Master</b>									
<b>Archeologie en kunstwetenschappen</b>									
Archeologie	31	39	70	2	1	3	33	40	73
Kunstwetenschappen	32	89	121	-	4	4	32	93	125
Kunstwetenschappen en de archeologie	18	35	53	1	2	3	19	37	56
Musicologie	5	9	14	3	1	4	8	10	18
<b>Totaal</b>	<b>86</b>	<b>172</b>	<b>258</b>	<b>6</b>	<b>8</b>	<b>14</b>	<b>92</b>	<b>180</b>	<b>272</b>
<b>Archeologie en kunstwetenschappen - Economische en toegepaste economische wetenschappen - Geschiedenis - Politieke en sociale wetenschappen - Psychologie en pedagogische wetenschappen - Rechten, notariaat en criminologische wetenschappen - Taal- en letterkunde - Wetenschappen</b>									
Urban Studies	6	9	15	38	54	92	44	63	107
<b>Totaal</b>	<b>6</b>	<b>9</b>	<b>15</b>	<b>38</b>	<b>54</b>	<b>92</b>	<b>44</b>	<b>63</b>	<b>107</b>
<b>Archeologie en kunstwetenschappen - Geschiedenis - Wijsbegeerte en moraalwetenschappen</b>									
Cultuurwetenschappen (edu)	57	50	107	-	3	3	57	53	110
<b>Totaal</b>	<b>57</b>	<b>50</b>	<b>107</b>	<b>-</b>	<b>3</b>	<b>3</b>	<b>57</b>	<b>53</b>	<b>110</b>

## HOGER ONDERWIJS

## Aantal inschrijvingen met een diplomacontract per soort opleiding, studiegebied en opleiding (1) (vervolg)

	Belgische studenten			Studenten van vreemde nationaliteit			Totaal		
	M	V	T	M	V	T	M	V	T
<b>Archeologie en kunstwetenschappen - Taal- en letterkunde</b>									
Cultural Studies	1	10	11	3	23	26	4	33	37
Culturele studies	16	76	92	3	1	4	19	77	96
<b>Totaal</b>	<b>17</b>	<b>86</b>	<b>103</b>	<b>6</b>	<b>24</b>	<b>30</b>	<b>23</b>	<b>110</b>	<b>133</b>
<b>Architectuur</b>									
Architecture	22	42	64	74	137	211	96	179	275
Architectuur	295	334	629	9	10	19	304	344	648
Interieurarchitectuur	30	174	204	2	11	13	32	185	217
Interior Architecture	2	4	6	4	10	14	6	14	20
Ontwerpwetenschappen (edu)	7	31	38	-	1	1	7	32	39
<b>Totaal</b>	<b>356</b>	<b>585</b>	<b>941</b>	<b>89</b>	<b>169</b>	<b>258</b>	<b>445</b>	<b>754</b>	<b>1.199</b>
<b>Architectuur - Industriële wetenschappen en technologie</b>									
Ergoedstudies	10	57	67	1	8	9	11	65	76
Stedenbouw en de ruimtelijke planning	48	64	112	10	3	13	58	67	125
<b>Totaal</b>	<b>58</b>	<b>121</b>	<b>179</b>	<b>11</b>	<b>11</b>	<b>22</b>	<b>69</b>	<b>132</b>	<b>201</b>
<b>Audiovisuele en beeldende kunst</b>									
Audiovisual Arts	1	3	4	6	11	17	7	14	21
Audiovisuele en beeldende kunsten (edu)	58	100	158	4	12	16	62	112	174
Audiovisuele kunsten	106	82	188	21	10	31	127	92	219
Beeldende kunsten	130	284	414	23	46	69	153	330	483
Documentary Film Directing	1	1	2	25	26	51	26	27	53
Fine Arts	2	3	5	11	21	32	13	24	37
Productdesign	11	10	21	-	-	-	11	10	21
Visual Arts	9	12	21	26	50	76	35	62	97
<b>Totaal</b>	<b>318</b>	<b>495</b>	<b>813</b>	<b>116</b>	<b>176</b>	<b>292</b>	<b>434</b>	<b>671</b>	<b>1.105</b>
<b>Bewegings- en revalidatiewetenschappen</b>									
Adapted Physical Activity	-	1	1	2	12	14	2	13	15
Bewegings- en sportwetenschappen	88	69	157	8	3	11	96	72	168
Ergotherapeutische wetenschap	7	22	29	-	-	-	7	22	29
Lichamelijke opvoeding (edu)	12	18	30	1	1	2	13	19	32
Lichamelijke opvoeding en de bewegingswetenschappen	108	56	164	2	2	4	110	58	168
Rehabilitation Sciences and Physiotherapy	1	3	4	26	50	76	27	53	80
Revalidatiewetenschappen en de kinesitherapie	730	1.346	2.076	28	77	105	758	1.423	2.181
Sports Ethics and Integrity	-	-	-	21	26	47	21	26	47
<b>Totaal</b>	<b>946</b>	<b>1.515</b>	<b>2.461</b>	<b>88</b>	<b>171</b>	<b>259</b>	<b>1.034</b>	<b>1.686</b>	<b>2.720</b>
<b>Biomedische wetenschappen</b>									
Biomedical Research	10	26	36	-	4	4	10	30	40
Biomedical Sciences	121	314	435	48	73	121	169	387	556
Biomedische wetenschappen	79	289	368	11	20	31	90	309	399
Gezondheidswetenschappen (edu)	2	17	19	-	2	2	2	19	21
Leading International Vaccinology Education	-	2	2	23	21	44	23	23	46
<b>Totaal</b>	<b>212</b>	<b>648</b>	<b>860</b>	<b>82</b>	<b>120</b>	<b>202</b>	<b>294</b>	<b>768</b>	<b>1.062</b>
<b>Biomedische wetenschappen - Geneeskunde - Sociale gezondheidswetenschappen</b>									
Gezondheidswetenschappen (edu)	18	71	89	-	2	2	18	73	91
<b>Totaal</b>	<b>18</b>	<b>71</b>	<b>89</b>	<b>-</b>	<b>2</b>	<b>2</b>	<b>18</b>	<b>73</b>	<b>91</b>
<b>Biotechniek</b>									
Biowetenschappen: land- en tuinbouwkunde	59	49	108	-	-	-	59	49	108
Biowetenschappen: voedingsindustrie	27	67	94	1	-	1	28	67	95
<b>Totaal</b>	<b>86</b>	<b>116</b>	<b>202</b>	<b>1</b>	<b>-</b>	<b>1</b>	<b>87</b>	<b>116</b>	<b>203</b>
<b>Conservatie-restauratie</b>									
Conservatie-restauratie	-	17	17	-	7	7	-	24	24
<b>Totaal</b>	<b>-</b>	<b>17</b>	<b>17</b>	<b>-</b>	<b>7</b>	<b>7</b>	<b>-</b>	<b>24</b>	<b>24</b>
<b>Diergeneeskunde</b>									
Diergeneeskunde	122	441	563	36	233	269	158	674	832
<b>Totaal</b>	<b>122</b>	<b>441</b>	<b>563</b>	<b>36</b>	<b>233</b>	<b>269</b>	<b>158</b>	<b>674</b>	<b>832</b>
<b>Economische en toegepaste economische wetenschappen</b>									
Accountancy en het revisoraat	21	17	38	-	1	1	21	18	39
Actuarial and Financial Engineering	51	17	68	13	7	20	64	24	88
Actuariële en financiële wetenschappen	4	-	4	-	-	-	4	-	4
Algemene economie	33	18	51	2	-	2	35	18	53
Applied Economic Sciences: Economic Policy	5	3	8	4	4	8	9	7	16
Bedrijfseconomie	124	72	196	3	1	4	127	73	200
Bedrijfskunde	241	199	440	4	3	7	245	202	447
Beleidseconomie	35	8	43	3	-	3	38	8	46

## HOGER ONDERWIJS

## Aantal inschrijvingen met een diplomacontract per soort opleiding, studiegebied en opleiding (1) (vervolg)

	Belgische studenten			Studenten van vreemde nationaliteit			Totaal		
	M	V	T	M	V	T	M	V	T
Business and Information Systems Engineering	33	9	42	3	6	9	36	15	51
Business Economics	277	208	485	62	100	162	339	308	647
Business Engineering	380	223	603	29	15	44	409	238	647
Business Engineering: Business and Technology	15	11	26	5	7	12	20	18	38
Cultuurmanagement	16	56	72	-	22	22	16	78	94
Economics	61	23	84	25	18	43	86	41	127
Economie (edu)	4	7	11	-	1	1	4	8	12
Economische wetenschappen	17	9	26	1	1	2	18	10	28
Handelsingenieur	363	215	578	5	3	8	368	218	586
Handelsingenieur in de beleidsinformatica	82	36	118	1	-	1	83	36	119
Informatiemanagement	18	7	25	1	-	1	19	7	26
Information Management	41	13	54	24	10	34	65	23	88
International Business	7	6	13	33	67	100	40	73	113
Management	132	77	209	4	-	4	136	77	213
Management (E)	80	54	134	169	190	359	249	244	493
Maritiem en logistiek management	26	14	40	1	1	2	27	15	42
Organisatie en het management	36	32	68	15	4	19	51	36	87
Toegepaste economische wetenschappen	275	205	480	5	1	6	280	206	486
Toegepaste economische wetenschappen: bedrijfskunde	133	110	243	6	5	11	139	115	254
Toegepaste economische wetenschappen: economisch beleid	8	1	9	-	-	-	8	1	9
Verzekeringen	1	-	1	-	-	-	1	-	1
<b>Totaal</b>	<b>2.519</b>	<b>1.650</b>	<b>4.169</b>	<b>418</b>	<b>467</b>	<b>885</b>	<b>2.937</b>	<b>2.117</b>	<b>5.054</b>
<b>Economische en toegepaste economische wetenschappen - Geschiedenis - Politieke en sociale wetenschappen - Rechten, notariaat en criminologische wetenschappen - Wijsbegeerte en moraalwetenschappen</b>									
Global Studies	4	5	9	18	36	54	22	41	63
<b>Totaal</b>	<b>4</b>	<b>5</b>	<b>9</b>	<b>18</b>	<b>36</b>	<b>54</b>	<b>22</b>	<b>41</b>	<b>63</b>
<b>Economische en toegepaste economische wetenschappen - Geschiedenis - Politieke en sociale wetenschappen - Taal- en letterkunde - Wijsbegeerte en moraalwetenschappen</b>									
Gender en diversiteit	15	151	166	2	9	11	17	160	177
<b>Totaal</b>	<b>15</b>	<b>151</b>	<b>166</b>	<b>2</b>	<b>9</b>	<b>11</b>	<b>17</b>	<b>160</b>	<b>177</b>
<b>Economische en toegepaste economische wetenschappen - Handelswetenschappen en bedrijfskunde</b>									
Economie (edu)	40	82	122	-	1	1	40	83	123
<b>Totaal</b>	<b>40</b>	<b>82</b>	<b>122</b>	<b>-</b>	<b>1</b>	<b>1</b>	<b>40</b>	<b>83</b>	<b>123</b>
<b>Economische en toegepaste economische wetenschappen - Politieke en sociale wetenschappen</b>									
Sociaal-economische wetenschappen	20	61	81	2	-	2	22	61	83
<b>Totaal</b>	<b>20</b>	<b>61</b>	<b>81</b>	<b>2</b>	<b>-</b>	<b>2</b>	<b>22</b>	<b>61</b>	<b>83</b>
<b>Economische en toegepaste economische wetenschappen - Rechten, notariaat en criminologische wetenschappen</b>									
Economie, het recht en de bedrijfskunde	37	39	76	-	2	2	37	41	78
Veiligheidswetenschappen	1	2	3	2	-	2	3	2	5
<b>Totaal</b>	<b>38</b>	<b>41</b>	<b>79</b>	<b>2</b>	<b>2</b>	<b>4</b>	<b>40</b>	<b>43</b>	<b>83</b>
<b>Economische en toegepaste economische wetenschappen - Wetenschappen</b>									
Toerisme	6	12	18	-	1	1	6	13	19
<b>Totaal</b>	<b>6</b>	<b>12</b>	<b>18</b>	<b>-</b>	<b>1</b>	<b>1</b>	<b>6</b>	<b>13</b>	<b>19</b>
<b>Farmaceutische wetenschappen</b>									
Farmaceutische zorg	62	486	548	10	26	36	72	512	584
Geneesmiddelenontwikkeling	162	342	504	8	12	20	170	354	524
<b>Totaal</b>	<b>224</b>	<b>828</b>	<b>1.052</b>	<b>18</b>	<b>38</b>	<b>56</b>	<b>242</b>	<b>866</b>	<b>1.108</b>
<b>Geneeskunde</b>									
Epidemiologie	3	5	8	-	1	1	3	6	9
Epidemiology	1	3	4	20	17	37	21	20	41
Geneeskunde	1.191	1.762	2.953	92	88	180	1.283	1.850	3.133
Gezondheidswetenschappen (edu)	1	8	9	-	-	-	1	8	9
Verpleegkunde en de vroedkunde	63	323	386	3	23	26	66	346	412
<b>Totaal</b>	<b>1.259</b>	<b>2.101</b>	<b>3.360</b>	<b>115</b>	<b>129</b>	<b>244</b>	<b>1.374</b>	<b>2.230</b>	<b>3.604</b>

## HOGER ONDERWIJS

## Aantal inschrijvingen met een diplomacontract per soort opleiding, studiegebied en opleiding (1) (vervolg)

	Belgische studenten			Studenten van vreemde nationaliteit			Totaal		
	M	V	T	M	V	T	M	V	T
<b>Geneeskunde - Toegepaste biologische wetenschappen - Toegepaste wetenschappen - Wetenschappen</b>									
Bioinformatics	18	10	28	24	21	45	42	31	73
<b>Totaal</b>	<b>18</b>	<b>10</b>	<b>28</b>	<b>24</b>	<b>21</b>	<b>45</b>	<b>42</b>	<b>31</b>	<b>73</b>
<b>Geschiedenis</b>									
Geschiedenis	243	130	373	7	2	9	250	132	382
Geschiedenis van de Oudheid	7	4	11	-	2	2	7	6	13
History	-	-	-	5	5	10	5	5	10
<b>Totaal</b>	<b>250</b>	<b>134</b>	<b>384</b>	<b>12</b>	<b>9</b>	<b>21</b>	<b>262</b>	<b>143</b>	<b>405</b>
<b>Geschiedenis - Politieke en sociale wetenschappen - Taal- en letterkunde</b>									
European Studies: Transnational and Global Perspectives	9	16	25	36	42	78	45	58	103
Europese studies: transnationale en mondiale perspectieven	8	11	19	-	2	2	8	13	21
<b>Totaal</b>	<b>17</b>	<b>27</b>	<b>44</b>	<b>36</b>	<b>44</b>	<b>80</b>	<b>53</b>	<b>71</b>	<b>124</b>
<b>Geschiedenis - Taal- en letterkunde</b>									
African Studies	7	19	26	3	6	9	10	25	35
Oost-Europese talen en culturen	4	10	14	1	-	1	5	10	15
Oosterse talen en culturen	24	26	50	4	5	9	28	31	59
Taal- en regiostudies: arabistiek en islamkunde	8	16	24	1	2	3	9	18	27
Taal- en regiostudies: japanologie	9	18	27	1	2	3	10	20	30
Taal- en regiostudies: sinologie	9	22	31	1	2	3	10	24	34
Taal- en regiostudies: slavistiek en Oost-Europakunde	5	1	6	-	-	-	5	1	6
<b>Totaal</b>	<b>66</b>	<b>112</b>	<b>178</b>	<b>11</b>	<b>17</b>	<b>28</b>	<b>77</b>	<b>129</b>	<b>206</b>
<b>Geschiedenis - Wijsbegeerte en moraalwetenschappen</b>									
Cultuurwetenschappen (edu)	7	13	20	2	-	2	9	13	22
<b>Totaal</b>	<b>7</b>	<b>13</b>	<b>20</b>	<b>2</b>	<b>-</b>	<b>2</b>	<b>9</b>	<b>13</b>	<b>22</b>
<b>Godgeleerdheid, godsdienstwetenschappen en kerkelijk recht</b>									
Advanced Studies in Theology and Religion	7	2	9	67	22	89	74	24	98
Godsdienst (edu)	4	5	9	1	-	1	5	5	10
Samenleving, recht en religie	4	5	9	1	1	2	5	6	11
Society, Law and Religion	-	-	-	22	6	28	22	6	28
Theologie en de religiewetenschappen	18	19	37	7	2	9	25	21	46
Theology and Religious Studies	-	1	1	21	6	27	21	7	28
Wereldreligies	36	38	74	4	2	6	40	40	80
<b>Totaal</b>	<b>69</b>	<b>70</b>	<b>139</b>	<b>123</b>	<b>39</b>	<b>162</b>	<b>192</b>	<b>109</b>	<b>301</b>
<b>Handelswetenschappen en bedrijfskunde</b>									
Bedrijfsconomie en het bedrijfsbeleid	32	21	53	2	3	5	34	24	58
Bestuurskunde en het publiek management	102	108	210	2	2	4	104	110	214
Business Administration	166	157	323	62	91	153	228	248	476
Business Engineering	4	-	4	-	-	-	4	-	4
Handelsingenieur	3	3	6	-	-	-	3	3	6
Handelswetenschappen	1.020	782	1.802	14	21	35	1.034	803	1.837
International Business Economics and Management	29	26	55	54	97	151	83	123	206
<b>Totaal</b>	<b>1.356</b>	<b>1.097</b>	<b>2.453</b>	<b>134</b>	<b>214</b>	<b>348</b>	<b>1.490</b>	<b>1.311</b>	<b>2.801</b>
<b>Industriële wetenschappen en technologie</b>									
Biochemical Engineering Technology	1	-	1	7	6	13	8	6	14
Chemical Engineering Technology	-	-	-	3	4	7	3	4	7
Civil Engineering Technology	3	-	3	-	-	-	3	-	3
Electromechanical Engineering Technology	10	4	14	21	4	25	31	8	39
Electronics and ICT Engineering Technology	4	-	4	30	17	47	34	17	51
Food Science, Technology and Business	-	-	-	21	57	78	21	57	78
Industriële wetenschappen: biochemie	156	95	251	-	2	2	156	97	253
Industriële wetenschappen: bouwkunde	353	53	406	11	3	14	364	56	420
Industriële wetenschappen: chemie	217	51	268	5	3	8	222	54	276
Industriële wetenschappen: elektromechanica	873	33	906	7	-	7	880	33	913
Industriële wetenschappen: elektronica-ICT	407	33	440	4	1	5	411	34	445
Industriële wetenschappen: elektrotechniek	95	6	101	2	-	2	97	6	103
Industriële wetenschappen: energie	124	8	132	4	-	4	128	8	136
Industriële wetenschappen: industrieel ontwerpen	45	15	60	-	-	-	45	15	60
Industriële wetenschappen: informatica	101	10	111	2	-	2	103	10	113
Industriële wetenschappen: kunststofverwerking	3	5	8	-	1	1	3	6	9
Industriële wetenschappen: landmeten	14	2	16	-	-	-	14	2	16
Industriële wetenschappen: milieukunde	9	2	11	-	-	-	9	2	11
Industriële wetenschappen: nucleaire technologie	15	7	22	1	-	1	16	7	23
Industriële wetenschappen: verpakkingstechnologie	2	5	7	-	-	-	2	5	7
Stedenbouw en de ruimtelijke planning	37	33	70	3	1	4	40	34	74
Sustainable Automotive Engineering	4	-	4	16	2	18	20	2	22
<b>Totaal</b>	<b>2.473</b>	<b>362</b>	<b>2.835</b>	<b>137</b>	<b>101</b>	<b>238</b>	<b>2.610</b>	<b>463</b>	<b>3.073</b>

## HOGER ONDERWIJS

## Aantal inschrijvingen met een diplomacontract per soort opleiding, studiegebied en opleiding (1) (vervolg)

	Belgische studenten			Studenten van vreemde nationaliteit			Totaal		
	M	V	T	M	V	T	M	V	T
<b>Muziek en podiumkunsten</b>									
Dance	-	3	3	-	5	5	-	8	8
dans	-	-	-	-	1	1	-	1	1
Drama	23	25	48	7	9	16	30	34	64
Drama (E)	-	-	-	1	1	2	1	1	2
Music	3	-	3	63	66	129	66	66	132
Muziek	236	166	402	118	122	240	354	288	642
Muziek en podiumkunsten (edu)	75	65	140	8	11	19	83	76	159
<b>Totaal</b>	<b>337</b>	<b>259</b>	<b>596</b>	<b>197</b>	<b>215</b>	<b>412</b>	<b>534</b>	<b>474</b>	<b>1.008</b>
<b>Nautische wetenschappen</b>									
Nautische wetenschappen	52	13	65	-	-	-	52	13	65
Sciences nautiques	6	-	6	28	2	30	34	2	36
<b>Totaal</b>	<b>58</b>	<b>13</b>	<b>71</b>	<b>28</b>	<b>2</b>	<b>30</b>	<b>86</b>	<b>15</b>	<b>101</b>
<b>Politieke en sociale wetenschappen</b>									
Communicatiewetenschappen	190	481	671	6	27	33	196	508	704
Communication Sciences: Digital Media and Society	1	1	2	1	5	6	2	6	8
Communication Studies	10	16	26	35	84	119	45	100	145
Conflict and Development Studies	36	94	130	7	8	15	43	102	145
EU-studies	45	29	74	3	2	5	48	31	79
Filmstudies en de visuele cultuur	15	19	34	2	8	10	17	27	44
International Politics	11	14	25	36	34	70	47	48	95
Internationale betrekkingen en de diplomatie	92	99	191	15	23	38	107	122	229
Maatschappijwetenschappen (edu)	55	102	157	5	8	13	60	110	170
Overheidsmanagement en -beleid	27	21	48	2	2	4	29	23	52
Political Science	14	6	20	12	6	18	26	12	38
Political Science: European and International Governance	12	16	28	14	28	42	26	44	70
Politieke communicatie	6	16	22	3	3	6	9	19	28
Politieke wetenschappen	111	64	175	6	2	8	117	66	183
Public Sector Innovation and eGovernance	1	-	1	24	26	50	25	26	51
Sociaal werk	10	35	45	-	4	4	10	39	49
Sociaal werk en sociaal beleid	7	32	39	3	1	4	10	33	43
Sociologie	78	132	210	2	17	19	80	149	229
Sociology	3	10	13	1	1	2	4	11	15
Vergelijkende en internationale politiek	67	49	116	5	6	11	72	55	127
<b>Totaal</b>	<b>791</b>	<b>1.236</b>	<b>2.027</b>	<b>182</b>	<b>295</b>	<b>477</b>	<b>973</b>	<b>1.531</b>	<b>2.504</b>
<b>Politieke en sociale wetenschappen - Taal- en letterkunde</b>									
Bedrijfscommunicatie	50	127	177	1	5	6	51	132	183
<b>Totaal</b>	<b>50</b>	<b>127</b>	<b>177</b>	<b>1</b>	<b>5</b>	<b>6</b>	<b>51</b>	<b>132</b>	<b>183</b>
<b>Politieke en sociale wetenschappen - Wetenschappen</b>									
Milieuwetenschap	29	44	73	2	3	5	31	47	78
<b>Totaal</b>	<b>29</b>	<b>44</b>	<b>73</b>	<b>2</b>	<b>3</b>	<b>5</b>	<b>31</b>	<b>47</b>	<b>78</b>
<b>Productontwikkeling</b>									
Productontwikkeling	77	41	118	4	2	6	81	43	124
<b>Totaal</b>	<b>77</b>	<b>41</b>	<b>118</b>	<b>4</b>	<b>2</b>	<b>6</b>	<b>81</b>	<b>43</b>	<b>124</b>
<b>Psychologie en pedagogische wetenschappen</b>									
Agogische wetenschappen	29	89	118	-	4	4	29	93	122
Educatieve studies	13	36	49	-	3	3	13	39	52
Educational Sciences	-	4	4	11	42	53	11	46	57
Educational Studies	1	3	4	11	30	41	12	33	45
Gedragwetenschappen (edu)	8	120	128	-	1	1	8	121	129
Onderwijskunde	3	5	8	-	-	-	3	5	8
Opleidings- en onderwijswetenschappen	49	118	167	7	10	17	56	128	184
Pedagogische wetenschappen	64	649	713	1	8	9	65	657	722
Psychologie	345	1.970	2.315	21	79	100	366	2.049	2.415
Psychology: Theory and Research	12	19	31	13	26	39	25	45	70
Sociaal werk	15	73	88	-	2	2	15	75	90
Social and Cultural Anthropology	5	14	19	23	66	89	28	80	108
Sociale en culturele antropologie	20	51	71	2	1	3	22	52	74
<b>Totaal</b>	<b>564</b>	<b>3.151</b>	<b>3.715</b>	<b>89</b>	<b>272</b>	<b>361</b>	<b>653</b>	<b>3.423</b>	<b>4.076</b>
<b>Rechten, notariaat en criminologische wetenschappen</b>									
Advanced Research in Criminology: Border Crossing, Security and Social Justice	-	-	-	-	6	6	-	6	6
Criminologische wetenschappen	166	565	731	7	11	18	173	576	749
Criminology	1	2	3	4	12	16	5	14	19
Law	23	35	58	16	28	44	39	63	102
Rechten	1.098	1.922	3.020	15	44	59	1.113	1.966	3.079
<b>Totaal</b>	<b>1.288</b>	<b>2.524</b>	<b>3.812</b>	<b>42</b>	<b>101</b>	<b>143</b>	<b>1.330</b>	<b>2.625</b>	<b>3.955</b>

## HOGER ONDERWIJS

## Aantal inschrijvingen met een diplomacontract per soort opleiding, studiegebied en opleiding (1) (vervolg)

	Belgische studenten			Studenten van vreemde nationaliteit			Totaal		
	M	V	T	M	V	T	M	V	T
<b>Sociale gezondheidswetenschappen</b>									
Gerontological Sciences	-	1	1	1	1	2	1	2	3
Gezondheidsbevordering	6	90	96	-	2	2	6	92	98
Gezondheidsvoorlichting en -bevordering	-	6	6	-	-	-	-	6	6
Logopedische en audiologische wetenschappen	5	230	235	-	3	3	5	233	238
Management en het beleid van de gezondheidszorg	82	282	364	4	9	13	86	291	377
Management, zorg en beleid in de gerontologie	3	22	25	-	-	-	3	22	25
Milieu- en preventiemanagement	18	18	36	1	1	2	19	19	38
Seksuologie	10	114	124	2	28	30	12	142	154
<b>Totaal</b>	<b>124</b>	<b>763</b>	<b>887</b>	<b>8</b>	<b>44</b>	<b>52</b>	<b>132</b>	<b>807</b>	<b>939</b>
<b>Taal- en letterkunde</b>									
Historische taal- en letterkunde	3	8	11	-	-	-	3	8	11
Langue et littérature françaises	-	1	1	-	-	-	-	1	1
Linguistics and Literary Studies	9	39	48	19	59	78	28	98	126
Linguistics and Literature: English	1	-	1	1	2	3	2	2	4
Meertalige professionele communicatie	26	104	130	1	3	4	27	107	134
Taal- en letterkunde	111	283	394	5	20	25	116	303	419
Taalkunde	5	14	19	-	1	1	5	15	20
Theater- en de filmwetenschap	6	38	44	1	-	1	7	38	45
Vergelijkende moderne letterkunde	17	32	49	1	-	1	18	32	50
Western Literature	-	4	4	2	9	11	2	13	15
Westerse literatuur	14	40	54	1	2	3	15	42	57
<b>Totaal</b>	<b>192</b>	<b>563</b>	<b>755</b>	<b>31</b>	<b>96</b>	<b>127</b>	<b>223</b>	<b>659</b>	<b>882</b>
<b>Taal- en letterkunde</b>									
Talen (edu)	62	272	334	2	8	10	64	280	344
<b>Totaal</b>	<b>62</b>	<b>272</b>	<b>334</b>	<b>2</b>	<b>8</b>	<b>10</b>	<b>64</b>	<b>280</b>	<b>344</b>
<b>Tandheelkunde</b>									
Tandheelkunde	81	113	194	24	25	49	105	138	243
<b>Totaal</b>	<b>81</b>	<b>113</b>	<b>194</b>	<b>24</b>	<b>25</b>	<b>49</b>	<b>105</b>	<b>138</b>	<b>243</b>
<b>Toegepaste biologische wetenschappen</b>									
Aquaculture	-	-	-	15	15	30	15	15	30
Bio-ingenieurswetenschappen: biosysteemtechniek	54	33	87	-	-	-	54	33	87
Bio-ingenieurswetenschappen: bos- en natuurbeheer	14	17	31	-	-	-	14	17	31
Bio-ingenieurswetenschappen: cel- en genbiotechnologie	81	77	158	-	-	-	81	77	158
Bio-ingenieurswetenschappen: cel- en gentechnologie	10	21	31	-	-	-	10	21	31
Bio-ingenieurswetenschappen: chemie en bioprocesstechnologie	52	31	83	-	-	-	52	31	83
Bio-ingenieurswetenschappen: katalytische technologie	62	17	79	1	-	1	63	17	80
Bio-ingenieurswetenschappen: land- en waterbeheer	9	8	17	-	-	-	9	8	17
Bio-ingenieurswetenschappen: landbeheer	16	3	19	-	-	-	16	3	19
Bio-ingenieurswetenschappen: landbouwkunde	49	56	105	-	1	1	49	57	106
Bio-ingenieurswetenschappen: levensmiddelenwetenschappen en voeding	44	81	125	-	-	-	44	81	125
Bio-ingenieurswetenschappen: milieutechnologie	43	29	72	2	-	2	45	29	74
Bioscience Engineering: Agro- and Ecosystems Engineering	25	32	57	6	6	12	31	38	69
Bioscience Engineering: Cellular and Genetic Engineering	18	25	43	1	1	2	19	26	45
Bioscience Engineering: Human Health Engineering	9	6	15	2	3	5	11	9	20
Environmental Sanitation	-	-	-	2	3	5	2	3	5
Environmental Technology and Engineering	-	-	-	18	14	32	18	14	32
Food Technology	1	-	1	22	53	75	23	53	76
Molecular Biology	2	4	6	27	46	73	29	50	79
Nutrition and Rural Development	-	1	1	11	13	24	11	14	25
Rural Development	-	2	2	28	29	57	28	31	59
Soils and Global Change	-	-	-	13	10	23	13	10	23
<b>Totaal</b>	<b>489</b>	<b>443</b>	<b>932</b>	<b>148</b>	<b>194</b>	<b>342</b>	<b>637</b>	<b>637</b>	<b>1.274</b>
<b>Toegepaste biologische wetenschappen - Toegepaste wetenschappen</b>									
Sustainable and Innovative Natural Resource Management	-	-	-	26	25	51	26	25	51
Water Resources Engineering	3	1	4	29	27	56	32	28	60
<b>Totaal</b>	<b>3</b>	<b>1</b>	<b>4</b>	<b>55</b>	<b>52</b>	<b>107</b>	<b>58</b>	<b>53</b>	<b>111</b>
<b>Toegepaste biologische wetenschappen - Wetenschappen</b>									
Bio-ingenieurswetenschappen: milieutechnologie	26	37	63	-	-	-	26	37	63
Bioinformatics	20	10	30	4	11	15	24	21	45
Nanoscience and Nanotechnology	2	1	3	47	28	75	49	29	78
Nanoscience, Nanotechnology and Nanoengineering	23	3	26	11	13	24	34	16	50
Nanowetenschappen, nanotechnologie en nano-engineering	5	-	5	-	-	-	5	-	5
<b>Totaal</b>	<b>76</b>	<b>51</b>	<b>127</b>	<b>62</b>	<b>52</b>	<b>114</b>	<b>138</b>	<b>103</b>	<b>241</b>



## HOGER ONDERWIJS

## Aantal inschrijvingen met een diplomacontract per soort opleiding, studiegebied en opleiding (1) (vervolg)

	Belgische studenten			Studenten van vreemde nationaliteit			Totaal		
	M	V	T	M	V	T	M	V	T
<b>Toegepaste biologische wetenschappen - Wetenschappen</b>									
Physical Land Resources	-	-	-	16	2	18	16	2	18
<b>Totaal</b>	<b>-</b>	<b>-</b>	<b>-</b>	<b>16</b>	<b>2</b>	<b>18</b>	<b>16</b>	<b>2</b>	<b>18</b>
<b>Toegepaste taalkunde</b>									
Journalistiek	41	109	150	4	11	15	45	120	165
Meertalige communicatie	34	159	193	4	3	7	38	162	200
Tolken: combinatie van ten minste 2 talen	31	72	103	1	5	6	32	77	109
Vertalen: combinatie van ten minste 2 talen	60	181	241	2	15	17	62	196	258
<b>Totaal</b>	<b>166</b>	<b>521</b>	<b>687</b>	<b>11</b>	<b>34</b>	<b>45</b>	<b>177</b>	<b>555</b>	<b>732</b>
<b>Toegepaste wetenschappen</b>									
Applied Sciences and Engineering: Applied Computer Science	5	-	5	46	13	59	51	13	64
Applied Sciences and Engineering: Computer Science	33	2	35	22	12	34	55	14	69
Architectural Engineering	26	23	49	7	8	15	33	31	64
Biomedical Engineering	78	66	144	32	42	74	110	108	218
Chemical and Materials Engineering	8	4	12	11	8	19	19	12	31
Chemical Engineering	115	18	133	11	11	22	126	29	155
Civil Engineering	118	20	138	24	9	33	142	29	171
Computer Science Engineering	142	12	154	1	-	1	143	12	155
Electrical Engineering	99	12	111	52	24	76	151	36	187
Electromechanical Engineering	184	19	203	62	7	69	246	26	272
Energy	1	-	1	40	14	54	41	14	55
Engineering Physics	36	5	41	-	-	-	36	5	41
Engineering: Computer Science	3	-	3	20	7	27	23	7	30
Engineering: Energy	7	1	8	6	4	10	13	5	18
Engineering: Logistics and Traffic	9	2	11	1	-	1	10	2	12
Fire Safety Engineering	9	1	10	32	18	50	41	19	60
Industrial Engineering and Operations Research	47	9	56	9	3	12	56	12	68
Ingenieurswetenschappen: architectuur	155	167	322	2	5	7	157	172	329
Ingenieurswetenschappen: biomedische technologie	2	2	4	-	-	-	2	2	4
Ingenieurswetenschappen: bouwkunde	72	21	93	-	-	-	72	21	93
Ingenieurswetenschappen: chemische technologie	22	2	24	-	-	-	22	2	24
Ingenieurswetenschappen: computerwetenschappen	283	29	312	7	4	11	290	33	323
Ingenieurswetenschappen: elektrotechniek	40	4	44	-	-	-	40	4	44
Ingenieurswetenschappen: energie	70	11	81	-	-	-	70	11	81
Ingenieurswetenschappen: fotonica	1	-	1	1	-	1	2	-	2
Ingenieurswetenschappen: logistiek en verkeer	3	-	3	-	1	1	3	1	4
Ingenieurswetenschappen: materiaalkunde	4	3	7	-	-	-	4	3	7
Ingenieurswetenschappen: toegepaste computerwetenschappen	2	-	2	-	-	-	2	-	2
Ingenieurswetenschappen: werktuigkunde	195	15	210	5	1	6	200	16	216
Ingenieurswetenschappen: wiskundige ingenieurstechnieken	56	13	69	2	-	2	58	13	71
Materials Engineering	3	2	5	63	21	84	66	23	89
Mathematical Engineering	7	-	7	10	2	12	17	2	19
Mechanical Engineering	12	1	13	41	7	48	53	8	61
Nuclear Fusion Science and Engineering Physics	2	1	3	4	1	5	6	2	8
Photonics	9	2	11	39	9	48	48	11	59
Stedenbouw en de ruimtelijke planning	12	19	31	1	-	1	13	19	32
Sustainable Materials Engineering	23	8	31	-	-	-	23	8	31
Textile Engineering	-	-	-	6	3	9	6	3	9
<b>Totaal</b>	<b>1.893</b>	<b>494</b>	<b>2.387</b>	<b>557</b>	<b>234</b>	<b>791</b>	<b>2.450</b>	<b>728</b>	<b>3.178</b>
<b>Verkeerskunde</b>									
Mobiliteitswetenschappen	23	5	28	6	-	6	29	5	34
Transportation Sciences	5	4	9	72	29	101	77	33	110
<b>Totaal</b>	<b>28</b>	<b>9</b>	<b>37</b>	<b>78</b>	<b>29</b>	<b>107</b>	<b>106</b>	<b>38</b>	<b>144</b>
<b>Wetenschappen</b>									
Agro- and Environmental Nematology	1	-	1	22	15	37	23	15	38
Astronomy and Astrophysics	21	7	28	8	9	17	29	16	45
Biochemie en de biotechnologie	83	104	187	2	3	5	85	107	192
Biochemistry and Biotechnology	56	69	125	6	11	17	62	80	142
Biologie	43	54	97	1	2	3	44	56	100
Biology	141	131	272	56	72	128	197	203	400
Biophysics, Biochemistry and Biotechnology	3	2	5	14	16	30	17	18	35
Chemie	52	31	83	6	1	7	58	32	90
Chemistry	94	41	135	13	15	28	107	56	163
Computer Science	10	-	10	11	5	16	21	5	26
Fysica	51	11	62	3	-	3	54	11	65
Fysica en de sterrenkunde	60	12	72	-	-	-	60	12	72
Geografie	47	20	67	-	-	-	47	20	67
Geography	23	9	32	10	12	22	33	21	54

## HOGER ONDERWIJS

## Aantal inschrijvingen met een diplomacontract per soort opleiding, studiegebied en opleiding (1) (vervolg)

	Belgische studenten			Studenten van vreemde nationaliteit			Totaal		
	M	V	T	M	V	T	M	V	T
Geologie	9	6	15	-	1	1	9	7	16
Geology	25	16	41	5	8	13	30	24	54
Geomatica en de landmeetkunde	12	4	16	-	-	-	12	4	16
Informatica	141	6	147	9	-	9	150	6	156
Marine and Lacustrine Science and Management	3	18	21	25	23	48	28	41	69
Marine Biological Resources	6	8	14	59	125	184	65	133	198
Mathematics	44	8	52	9	5	14	53	13	66
Physics	38	11	49	6	5	11	44	16	60
Physics and Astronomy	18	1	19	2	-	2	20	1	21
Statistics	44	33	77	165	108	273	209	141	350
Statistiek	-	1	1	1	-	1	1	1	2
Sustainable Development	6	27	33	32	70	102	38	97	135
Theoretical Chemistry and Computational Modelling	1	1	2	2	1	3	3	2	5
Toegepaste informatica	58	4	62	1	-	1	59	4	63
Wetenschappen en technologie (edu)	138	127	265	6	9	15	144	136	280
Wiskunde	56	35	91	1	2	3	57	37	94
<b>Totaal</b>	<b>1.284</b>	<b>797</b>	<b>2.081</b>	<b>475</b>	<b>518</b>	<b>993</b>	<b>1.759</b>	<b>1.315</b>	<b>3.074</b>
<b>Wijsbegeerte en moraalwetenschappen</b>									
Moraalwetenschappen	5	17	22	-	-	-	5	17	22
Philosophy	18	15	33	79	29	108	97	44	141
Wijsbegeerte	95	46	141	11	14	25	106	60	166
Wijsbegeerte en de moraalwetenschappen	21	21	42	2	1	3	23	22	45
<b>Totaal</b>	<b>139</b>	<b>99</b>	<b>238</b>	<b>92</b>	<b>44</b>	<b>136</b>	<b>231</b>	<b>143</b>	<b>374</b>
<b>Totaal master</b>	<b>18.394</b>	<b>22.603</b>	<b>40.997</b>	<b>3.631</b>	<b>4.333</b>	<b>7.964</b>	<b>22.025</b>	<b>26.936</b>	<b>48.961</b>
<b>Algemeen totaal</b>	<b>103.150</b>	<b>126.302</b>	<b>229.452</b>	<b>9.203</b>	<b>12.264</b>	<b>21.467</b>	<b>112.353</b>	<b>138.566</b>	<b>250.919</b>

- (1) Vanaf het academiejaar 2019-2020 werden de HBO5-opleidingen uit het volwassenenonderwijs overgedragen naar het hoger onderwijs. Ze worden daar enkel nog in afbouw aangeboden. Deze opleidingen worden in het hoger onderwijs vervangen door de graduaatsopleidingen. Eveneens vanaf 2019-2020 werd de specifieke lerarenopleiding van het volwassenenonderwijs overgedragen naar het hoger onderwijs. Ze wordt daar enkel nog in afbouw aangeboden. Naast de professioneel gerichte bacheloropleidingen in het kleuter-, lager- en secundair onderwijs, zijn er vanaf 2019-2020 ook educatieve masteropleidingen en educatieve graduaatsopleidingen. Educatieve masters worden in deze publicatie aangeduid met de suffix '(edu)'.

## HOGER ONDERWIJS

## Aantal inschrijvingen met een diplomacontract per soort opleiding en instelling (1)

	Belgische studenten			Studenten van vreemde nationaliteit			Totaal		
	M	V	T	M	V	T	M	V	T
<b>Graduaatsopleiding</b>									
Artesis Plantijn Hogeschool Antwerpen	909	996	1.905	115	133	248	1.024	1.129	2.153
Arteveldehogeschool	283	488	771	13	18	31	296	506	802
Erasmushogeschool Brussel	139	144	283	14	17	31	153	161	314
Hogeschool Gent	403	172	575	37	17	54	440	189	629
Hogeschool PXL	603	334	937	62	41	103	665	375	1.040
Hogeschool West-Vlaanderen	547	295	842	18	12	30	565	307	872
Karel de Grote-Hogeschool, KH Antwerpen	20	8	28	2	-	2	22	8	30
Katholieke Hogeschool Vives Noord	223	29	252	6	1	7	229	30	259
Katholieke Hogeschool Vives Zuid	408	390	798	12	22	34	420	412	832
Odisee	274	134	408	29	15	44	303	149	452
Thomas More Kempen	450	323	773	35	28	63	485	351	836
Thomas More Mechelen-Antwerpen	368	188	556	28	34	62	396	222	618
UC Leuven	370	384	754	19	19	38	389	403	792
UC Limburg	148	312	460	8	27	35	156	339	495
<b>Totaal</b>	<b>5.145</b>	<b>4.197</b>	<b>9.342</b>	<b>398</b>	<b>384</b>	<b>782</b>	<b>5.543</b>	<b>4.581</b>	<b>10.124</b>
<b>HBO5-opleiding</b>									
Artesis Plantijn Hogeschool Antwerpen	356	309	665	38	41	79	394	350	744
Arteveldehogeschool	116	303	419	3	9	12	119	312	431
Erasmushogeschool Brussel	207	172	379	28	30	58	235	202	437
Hogeschool Gent	325	218	543	13	16	29	338	234	572
Hogeschool PXL	244	122	366	19	10	29	263	132	395
Hogeschool West-Vlaanderen	237	82	319	6	14	20	243	96	339
Katholieke Hogeschool Vives Noord	42	3	45	-	-	-	42	3	45
Katholieke Hogeschool Vives Zuid	205	370	575	8	9	17	213	379	592
Odisee	87	32	119	7	4	11	94	36	130
Thomas More Kempen	300	263	563	17	27	44	317	290	607
Thomas More Mechelen-Antwerpen	163	91	254	9	4	13	172	95	267
UC Leuven	156	42	198	7	2	9	163	44	207
UC Limburg	26	25	51	1	3	4	27	28	55
<b>Totaal</b>	<b>2.464</b>	<b>2.032</b>	<b>4.496</b>	<b>156</b>	<b>169</b>	<b>325</b>	<b>2.620</b>	<b>2.201</b>	<b>4.821</b>
<b>Professioneel gerichte bachelor</b>									
Artesis Plantijn Hogeschool Antwerpen	3.748	4.693	8.441	289	673	962	4.037	5.366	9.403
Arteveldehogeschool	4.037	7.505	11.542	148	296	444	4.185	7.801	11.986
Erasmushogeschool Brussel	1.488	2.348	3.836	76	197	273	1.564	2.545	4.109
Hogere Zeevaartschool	42	-	42	35	5	40	77	5	82
Hogeschool Gent	5.855	6.158	12.013	123	207	330	5.978	6.365	12.343
Hogeschool PXL	3.131	3.186	6.317	206	245	451	3.337	3.431	6.768
Hogeschool West-Vlaanderen	3.105	2.418	5.523	213	108	321	3.318	2.526	5.844
Karel de Grote-Hogeschool KH Antwerpen	4.779	6.646	11.425	335	627	962	5.114	7.273	12.387
Katholieke Hogeschool Vives Noord	1.278	1.923	3.201	24	37	61	1.302	1.960	3.262
Katholieke Hogeschool Vives Zuid	3.245	5.274	8.519	62	127	189	3.307	5.401	8.708
LUCA School of Arts	526	622	1.148	47	58	105	573	680	1.253
Odisee	3.809	5.045	8.854	256	309	565	4.065	5.354	9.419
Thomas More Kempen	3.266	3.412	6.678	134	282	416	3.400	3.694	7.094
Thomas More Mechelen-Antwerpen	2.851	4.812	7.663	251	469	720	3.102	5.281	8.383
UC Leuven	2.619	4.565	7.184	144	261	405	2.763	4.826	7.589
UC Limburg	1.537	2.466	4.003	92	152	244	1.629	2.618	4.247
Arteveldehogeschool - LUCA School of Arts	26	81	107	2	-	2	28	81	109
Erasmushogeschool Brussel - Odisee	24	103	127	-	4	4	24	107	131
LUCA School of Arts - Odisee	1	2	3	-	1	1	1	3	4
<b>Totaal</b>	<b>45.367</b>	<b>61.259</b>	<b>106.626</b>	<b>2.437</b>	<b>4.058</b>	<b>6.495</b>	<b>47.804</b>	<b>65.317</b>	<b>113.121</b>
<b>Academisch gerichte bachelor</b>									
Artesis Plantijn Hogeschool Antwerpen	186	218	404	147	214	361	333	432	765
Erasmushogeschool Brussel	244	204	448	165	121	286	409	325	734
Hogere Zeevaartschool	174	39	213	80	13	93	254	52	306
Hogeschool Gent	379	426	805	57	90	147	436	516	952
Karel de Grote-Hogeschool KH Antwerpen	67	164	231	9	17	26	76	181	257
LUCA School of Arts	333	517	850	35	61	96	368	578	946
LUCA School of Arts - Hogeschool PXL	207	272	479	22	34	56	229	306	535
Katholieke Universiteit Leuven	11.528	11.873	23.401	1.018	938	1.956	12.546	12.811	25.357
transnationale Universiteit Limburg	199	211	410	15	17	32	214	228	442
Universiteit Antwerpen	4.083	4.783	8.866	375	750	1.125	4.458	5.533	9.991
Universiteit Gent	9.636	12.151	21.787	240	508	748	9.876	12.659	22.535
Universiteit Hasselt	1.184	1.173	2.357	58	66	124	1.242	1.239	2.481
Vrije Universiteit Brussel	2.863	3.538	6.401	212	265	477	3.075	3.803	6.878
K.U.Leuven - tUL	165	370	535	5	31	36	170	401	571
K.U.Leuven - UHasselt	451	50	501	14	1	15	465	51	516
UGent - V.U.Brussel	81	222	303	129	194	323	210	416	626
<b>Totaal</b>	<b>31.780</b>	<b>36.211</b>	<b>67.991</b>	<b>2.581</b>	<b>3.320</b>	<b>5.901</b>	<b>34.361</b>	<b>39.531</b>	<b>73.892</b>

## HOGER ONDERWIJS

## Aantal inschrijvingen met een diplomacontract per soort opleiding en instelling (1) (vervolg)

	Belgische studenten			Studenten van vreemde nationaliteit			Totaal		
	M	V	T	M	V	T	M	V	T
<b>Master</b>									
Artesis Plantijn Hogeschool Antwerpen	112	116	228	81	114	195	193	230	423
Erasmushogeschool Brussel	97	92	189	104	94	198	201	186	387
Hogere Zeevaartschool	58	13	71	28	2	30	86	15	101
Hogeschool Gent	226	176	402	56	89	145	282	265	547
Hogeschool PXL	6	23	29	1	6	7	7	29	36
Karel de Grote-Hogeschool KH Antwerpen	10	42	52	1	4	5	11	46	57
LUCA School of Arts	153	221	374	62	74	136	215	295	510
LUCA School of Arts - Hogeschool PXL	51	84	135	8	10	18	59	94	153
Katholieke Universiteit Leuven	7.376	8.197	15.573	1.501	1.598	3.099	8.877	9.795	18.672
transnationale Universiteit Limburg	116	110	226	78	57	135	194	167	361
Universiteit Antwerpen	2.122	2.847	4.969	341	452	793	2.463	3.299	5.762
Universiteit Gent	5.524	7.330	12.854	463	775	1.238	5.987	8.105	14.092
Universiteit Hasselt	399	471	870	144	106	250	543	577	1.120
Vrije Universiteit Brussel	1.738	2.478	4.216	554	732	1.286	2.292	3.210	5.502
K.U.Leuven - tUL	41	91	132	1	3	4	42	94	136
K.U.Leuven - Universiteit Antwerpen - UGent - UHasselt	7	22	29	-	-	-	7	22	29
K.U.Leuven - Universiteit Antwerpen - UGent - UHasselt - V.U.Brussel	15	151	166	2	9	11	17	160	177
K.U.Leuven - Universiteit Antwerpen - V.U.Brussel	2	4	6	27	46	73	29	50	79
K.U.Leuven - UGent	26	16	42	27	61	88	53	77	130
K.U.Leuven - UGent - UHasselt - V.U.Brussel	6	12	18	-	1	1	6	13	19
K.U.Leuven - UHasselt	220	31	251	11	1	12	231	32	263
K.U.Leuven - V.U.Brussel	38	18	56	39	39	78	77	57	134
UGent - V.U.Brussel	43	31	74	74	36	110	117	67	184
Universiteit Antwerpen - UGent - V.U.Brussel	8	27	35	28	24	52	36	51	87
<b>Totaal</b>	<b>18.394</b>	<b>22.603</b>	<b>40.997</b>	<b>3.631</b>	<b>4.333</b>	<b>7.964</b>	<b>22.025</b>	<b>26.936</b>	<b>48.961</b>
<b>Totaal initiële opleidingen</b>	<b>103.150</b>	<b>126.302</b>	<b>229.452</b>	<b>9.203</b>	<b>12.264</b>	<b>21.467</b>	<b>112.353</b>	<b>138.566</b>	<b>250.919</b>
<b>Bachelor na bachelor</b>									
Artesis Plantijn Hogeschool Antwerpen	13	81	94	1	6	7	14	87	101
Arteveldehogeschool	24	253	277	1	2	3	25	255	280
Erasmushogeschool Brussel	6	46	52	-	3	3	6	49	55
Hogeschool Gent	99	199	298	2	4	6	101	203	304
Hogeschool PXL	29	84	113	2	2	4	31	86	117
Hogeschool West-Vlaanderen	23	18	41	-	4	4	23	22	45
Karel de Grote-Hogeschool KH Antwerpen	11	162	173	-	5	5	11	167	178
Katholieke Hogeschool Vives Noord	7	70	77	-	-	-	7	70	77
Katholieke Hogeschool Vives Zuid	53	225	278	3	5	8	56	230	286
Odisee	10	65	75	-	2	2	10	67	77
Thomas More Kempen	18	137	155	1	3	4	19	140	159
Thomas More Mechelen-Antwerpen	38	134	172	1	3	4	39	137	176
UC Leuven	158	283	441	12	22	34	170	305	475
UC Limburg	49	251	300	1	6	7	50	257	307
Artesis Plantijn Hogeschool Antwerpen - Arteveldehogeschool - Karel de Grote-Hogeschool KH Antwerpen	1	62	63	-	2	2	1	64	65
<b>Totaal</b>	<b>539</b>	<b>2.070</b>	<b>2.609</b>	<b>24</b>	<b>69</b>	<b>93</b>	<b>563</b>	<b>2.139</b>	<b>2.702</b>
<b>Master na master</b>									
Hogeschool Gent	2	1	3	4	6	10	6	7	13
Karel de Grote-Hogeschool KH Antwerpen	-	1	1	2	9	11	2	10	12
LUCA School of Arts	1	-	1	1	-	1	2	-	2
Katholieke Universiteit Leuven	1.205	1.454	2.659	285	328	613	1.490	1.782	3.272
Universiteit Antwerpen	300	436	736	104	94	198	404	530	934
Universiteit Gent	545	854	1.399	69	81	150	614	935	1.549
Vrije Universiteit Brussel	263	389	652	64	98	162	327	487	814
K.U.Leuven - Universiteit Antwerpen - UGent - V.U.Brussel - tUL	3	4	7	3	3	6	6	7	13
K.U.Leuven - UGent	4	1	5	3	2	5	7	3	10
UGent - V.U.Brussel	7	3	10	5	3	8	12	6	18
Universiteit Antwerpen - UGent	7	-	7	8	6	14	15	6	21
<b>Totaal</b>	<b>2.337</b>	<b>3.143</b>	<b>5.480</b>	<b>548</b>	<b>630</b>	<b>1.178</b>	<b>2.885</b>	<b>3.773</b>	<b>6.658</b>
<b>Specifieke lerarenopleiding na professioneel gerichte bachelor</b>									
Artesis Plantijn Hogeschool Antwerpen	-	2	2	-	1	1	-	3	3
<b>Totaal</b>	<b>-</b>	<b>2</b>	<b>2</b>	<b>-</b>	<b>1</b>	<b>1</b>	<b>-</b>	<b>3</b>	<b>3</b>

## HOGER ONDERWIJS

## Aantal inschrijvingen met een diplomacontract per soort opleiding en instelling (1) (vervolg)

	Belgische studenten			Studenten van vreemde nationaliteit			Totaal		
	M	V	T	M	V	T	M	V	T
<b>Specifieke lerarenopleiding na master</b>									
Artesis Plantijn Hogeschool Antwerpen	17	25	42	-	4	4	17	29	46
Erasmushogeschool Brussel	7	6	13	3	-	3	10	6	16
Hogeschool Gent	1	6	7	1	1	2	2	7	9
LUCA School of Arts	39	39	78	2	3	5	41	42	83
LUCA School of Arts - Hogeschool PXL	2	1	3	-	2	2	2	3	5
Katholieke Universiteit Leuven	63	94	157	3	7	10	66	101	167
Universiteit Antwerpen	12	32	44	-	-	-	12	32	44
Universiteit Gent	39	89	128	-	2	2	39	91	130
Universiteit Hasselt	-	3	3	-	-	-	-	3	3
Vrije Universiteit Brussel	20	22	42	1	2	3	21	24	45
<b>Totaal</b>	<b>200</b>	<b>317</b>	<b>517</b>	<b>10</b>	<b>21</b>	<b>31</b>	<b>210</b>	<b>338</b>	<b>548</b>
<b>Specifieke lerarenopleiding uit volwassenenonderwijs</b>									
Artesis Plantijn Hogeschool Antwerpen	96	228	324	-	8	8	96	236	332
Arteveldehogeschool	31	72	103	-	2	2	31	74	105
Erasmushogeschool Brussel	41	54	95	2	1	3	43	55	98
Hogeschool Gent	128	208	336	1	5	6	129	213	342
Hogeschool PXL	49	75	124	9	5	14	58	80	138
Hogeschool West-Vlaanderen	79	189	268	-	2	2	79	191	270
Katholieke Hogeschool Vives Noord	21	39	60	-	-	-	21	39	60
Katholieke Hogeschool Vives Zuid	58	108	166	2	-	2	60	108	168
Odisee	60	87	147	5	8	13	65	95	160
Thomas More Kempen	45	69	114	1	3	4	46	72	118
Thomas More Mechelen-Antwerpen	22	49	71	1	3	4	23	52	75
UC Leuven	12	31	43	1	1	2	13	32	45
UC Limburg	20	43	63	1	3	4	21	46	67
Katholieke Universiteit Leuven	63	160	223	-	1	1	63	161	224
Universiteit Antwerpen	16	35	51	-	2	2	16	37	53
Universiteit Hasselt	1	2	3	-	-	-	1	2	3
Vrije Universiteit Brussel	25	42	67	-	3	3	25	45	70
<b>Totaal</b>	<b>767</b>	<b>1.491</b>	<b>2.258</b>	<b>23</b>	<b>47</b>	<b>70</b>	<b>790</b>	<b>1.538</b>	<b>2.328</b>
<b>Doctoraatsopleiding</b>									
Katholieke Universiteit Leuven	1.554	1.307	2.861	1.629	1.291	2.920	3.183	2.598	5.781
Universiteit Gent	1.446	1.349	2.795	1.258	1.107	2.365	2.704	2.456	5.160
Universiteit Hasselt	162	163	325	154	129	283	316	292	608
Vrije Universiteit Brussel	479	439	918	500	474	974	979	913	1.892
<b>Totaal</b>	<b>3.641</b>	<b>3.258</b>	<b>6.899</b>	<b>3.541</b>	<b>3.001</b>	<b>6.542</b>	<b>7.182</b>	<b>6.259</b>	<b>13.441</b>
<b>Academische graad van doctor</b>									
Katholieke Universiteit Leuven	266	220	486	286	171	457	552	391	943
transnationale Universiteit Limburg	40	51	91	32	39	71	72	90	162
Universiteit Antwerpen	597	599	1.196	500	397	897	1.097	996	2.093
Universiteit Gent	1.445	1.345	2.790	1.249	1.094	2.343	2.694	2.439	5.133
Universiteit Hasselt	129	117	246	124	95	219	253	212	465
Vrije Universiteit Brussel	479	439	918	499	474	973	978	913	1.891
<b>Totaal</b>	<b>2.956</b>	<b>2.771</b>	<b>5.727</b>	<b>2.690</b>	<b>2.270</b>	<b>4.960</b>	<b>5.646</b>	<b>5.041</b>	<b>10.687</b>
<b>Vorbereidingsprogramma</b>									
Artesis Plantijn Hogeschool Antwerpen	4	2	6	15	20	35	19	22	41
Erasmushogeschool Brussel	1	3	4	-	-	-	1	3	4
Hogeschool Gent	5	2	7	8	9	17	13	11	24
LUCA School of Arts	3	4	7	2	3	5	5	7	12
Thomas More Mechelen-Antwerpen	-	5	5	-	-	-	-	5	5
LUCA School of Arts - Hogeschool PXL	1	1	2	1	-	1	2	1	3
Katholieke Universiteit Leuven	312	278	590	129	194	323	441	472	913
Universiteit Antwerpen	103	173	276	17	39	56	120	212	332
Universiteit Gent	318	377	695	30	47	77	348	424	772
Universiteit Hasselt	6	3	9	31	33	64	37	36	73
Vrije Universiteit Brussel	159	228	387	125	194	319	284	422	706
K.U.Leuven - UHasselt	-	4	4	2	-	2	2	4	6
<b>Totaal</b>	<b>912</b>	<b>1.080</b>	<b>1.992</b>	<b>360</b>	<b>539</b>	<b>899</b>	<b>1.272</b>	<b>1.619</b>	<b>2.891</b>
<b>Schakelprogramma</b>									
Artesis Plantijn Hogeschool Antwerpen	2	3	5	1	3	4	3	6	9
Erasmushogeschool Brussel	1	-	1	-	-	-	1	-	1
Hogeschool Gent	5	2	7	4	5	9	9	7	16
Karel de Grote-Hogeschool KH Antwerpen	7	4	11	1	4	5	8	8	16
LUCA School of Arts	1	6	7	-	1	1	1	7	8
LUCA School of Arts - Hogeschool PXL	1	2	3	-	-	-	1	2	3

## HOGER ONDERWIJS

## Aantal inschrijvingen met een diplomacontract per soort opleiding en instelling (1) (vervolg)

	Belgische studenten			Studenten van vreemde nationaliteit			Totaal		
	M	V	T	M	V	T	M	V	T
Katholieke Universiteit Leuven	1.241	1.206	2.447	59	94	153	1.300	1.300	2.600
transnationale Universiteit Limburg	17	3	20	1	-	1	18	3	21
Universiteit Antwerpen	410	654	1.064	45	89	134	455	743	1.198
Universiteit Gent	987	1.487	2.474	14	37	51	1.001	1.524	2.525
Universiteit Hasselt	77	57	134	8	7	15	85	64	149
Vrije Universiteit Brussel	533	721	1.254	17	39	56	550	760	1.310
K.U.Leuven - tUL	9	31	40	-	1	1	9	32	41
K.U.Leuven - Universiteit Antwerpen - UGent - UHasselt	2	17	19	-	1	1	2	18	20
K.U.Leuven - UHasselt	95	12	107	6	1	7	101	13	114
<b>Totaal</b>	<b>3.388</b>	<b>4205</b>	<b>7593</b>	<b>156</b>	<b>282</b>	<b>438</b>	<b>3544</b>	<b>4487</b>	<b>8031</b>
<b>Totaal per instelling</b>									
Artesis Plantijn Hogeschool Antwerpen	5.443	6.673	12.116	687	1.217	1.904	6.130	7.890	14.020
Arteveldehogeschool	4.491	8.621	13.112	165	327	492	4.656	8.948	13.604
Erasmushogeschool Brussel	2.231	3.069	5.300	392	463	855	2.623	3.532	6.155
Hogere Zeevaartschool	274	52	326	143	20	163	417	72	489
Hogeschool Gent	7.428	7.568	14.996	306	449	755	7.734	8.017	15.751
Hogeschool PXL	4.062	3.824	7.886	299	309	608	4.361	4.133	8.494
Hogeschool West-Vlaanderen	3.991	3.002	6.993	237	140	377	4.228	3.142	7.370
Karel de Grote-Hogeschool KH Antwerpen	4.894	7.027	11.921	350	666	1.016	5.244	7.693	12.937
Katholieke Hogeschool Vives Noord	1.571	2.064	3.635	30	38	68	1.601	2.102	3.703
Katholieke Hogeschool Vives Zuid	3.969	6.367	10.336	87	163	250	4.056	6.530	10.586
LUCA School of Arts	1.056	1.409	2.465	149	200	349	1.205	1.609	2.814
Odisee	4.240	5.363	9.603	297	338	635	4.537	5.701	10.238
Thomas More Kempen	4.079	4.204	8.283	188	343	531	4.267	4.547	8.814
Thomas More Mechelen-Antwerpen	3.442	5.279	8.721	290	513	803	3.732	5.792	9.524
UC Leuven	3.315	5.305	8.620	183	305	488	3.498	5.610	9.108
UC Limburg	1.780	3.097	4.877	103	191	294	1.883	3.288	5.171
Artesis Plantijn Hogeschool Antwerpen - Arteveldehogeschool - Karel de Grote-Hogeschool KH Antwerpen	1	62	63	-	2	2	1	64	65
Arteveldehogeschool - LUCA School of Arts	26	81	107	2	-	2	28	81	109
Erasmushogeschool Brussel - Odisee	24	103	127	-	4	4	24	107	131
LUCA School of Arts - Hogeschool PXL	262	360	622	31	46	77	293	406	699
LUCA School of Arts - Odisee	1	2	3	-	1	1	1	3	4
Katholieke Universiteit Leuven	23.608	24.789	48.397	4.910	4.622	9.532	28.518	29.411	57.929
transnationale Universiteit Limburg	372	375	747	126	113	239	498	488	986
Universiteit Antwerpen	7.643	9.559	17.202	1.382	1.823	3.205	9.025	11.382	20.407
Universiteit Gent	19.940	24.982	44.922	3.323	3.651	6.974	23.263	28.633	51.896
Universiteit Hasselt	1.958	1.989	3.947	519	436	955	2.477	2.425	4.902
Vrije Universiteit Brussel	6.559	8.296	14.855	1.972	2.281	4.253	8.531	10.577	19.108
K.U.Leuven - tUL	215	492	707	6	35	41	221	527	748
K.U.Leuven - Universiteit Antwerpen - UGent - UHasselt	9	39	48	-	1	1	9	40	49
K.U.Leuven - Universiteit Antwerpen - UGent - UHasselt - V.U.Brussel	15	151	166	2	9	11	17	160	177
K.U.Leuven - Universiteit Antwerpen - UGent - UHasselt - V.U.Brussel - tUL	3	4	7	3	3	6	6	7	13
K.U.Leuven - Universiteit Antwerpen - V.U.Brussel	2	4	6	27	46	73	29	50	79
K.U.Leuven - UGent	30	17	47	30	63	93	60	80	140
K.U.Leuven - UGent - UHasselt - V.U.Brussel	6	12	18	-	1	1	6	13	19
K.U.Leuven - UHasselt	766	97	863	33	3	36	799	100	899
K.U.Leuven - V.U.Brussel	38	18	56	39	39	78	77	57	134
UGent - V.U.Brussel	131	256	387	208	233	441	339	489	828
Universiteit Antwerpen - UGent	7	-	7	8	6	14	15	6	21
Universiteit Antwerpen - UGent - V.U.Brussel	8	27	35	28	24	52	36	51	87
<b>Algemeen totaal</b>	<b>117.890</b>	<b>144.639</b>	<b>262.529</b>	<b>16.555</b>	<b>19.124</b>	<b>35.679</b>	<b>134.445</b>	<b>163.763</b>	<b>298.208</b>

(1) Vanaf het academiejaar 2019-2020 werden de HBO5-opleidingen uit het volwassenenonderwijs overgedragen naar het hoger onderwijs. Ze worden daar enkel nog in afbouw aangeboden. Deze opleidingen worden in het hoger onderwijs vervangen door de graduaatsopleidingen. Eveneens vanaf 2019-2020 werd de specifieke lerarenopleiding van het volwassenenonderwijs overgedragen naar het hoger onderwijs. Ze wordt daar enkel nog in afbouw aangeboden. Naast de professioneel gerichte bacheloropleidingen in het kleuter-, lager- en secundair onderwijs, zijn er vanaf 2019-2020 ook educatieve masteropleidingen en educatieve graduaatsopleidingen.

## HOGER ONDERWIJS

## Aantal inschrijvingen met een diplomacontract in een voorbereidings- of schakelprogramma per studiegebied

	Belgische studenten			Studenten van vreemde nationaliteit			Totaal		
	M	V	T	M	V	T	M	V	T
<b>Vorbereidingsprogramma</b>									
Archeologie en kunstwetenschappen	7	20	27	-	1	1	7	21	28
Archeologie en kunstwetenschappen - Geschiedenis - Wijsbegeerte en moraalwetenschappen	9	4	13	-	-	-	9	4	13
Archeologie en kunstwetenschappen - Taal- en letterkunde	1	11	12	2	7	9	3	18	21
Architectuur	1	12	13	2	-	2	3	12	15
Architectuur - Industriële wetenschappen en technologie	11	33	44	1	4	5	12	37	49
Audiovisuele en beeldende kunst	7	10	17	10	15	25	17	25	42
Bewegings- en revalidatiewetenschappen	-	3	3	13	23	36	13	26	39
Biomedische wetenschappen	1	3	4	-	-	-	1	3	4
Biomedische wetenschappen - Geneeskunde - Sociale gezondheidswetenschappen	2	3	5	-	-	-	2	3	5
Biotechniek	1	4	5	-	-	-	1	4	5
Economische en toegepaste economische wetenschappen	351	235	586	156	173	329	507	408	915
Economische en toegepaste economische wetenschappen - Handelswetenschappen en bedrijfskunde	14	10	24	-	-	-	14	10	24
Economische en toegepaste economische wetenschappen - Politieke en sociale wetenschappen	1	1	2	1	-	1	2	1	3
Economische en toegepaste economische wetenschappen - Rechten, notariaat en criminologische wetenschappen	7	8	15	1	-	1	8	8	16
Economische en toegepaste economische wetenschappen - Wetenschappen	2	4	6	-	1	1	2	5	7
Farmaceutische wetenschappen	-	1	1	1	2	3	1	3	4
Geneeskunde	9	15	24	5	4	9	14	19	33
Geneeskunde - Toegepaste wetenschappen - Wetenschappen	1	-	1	1	-	1	2	-	2
Geschiedenis	15	7	22	1	1	2	16	8	24
Geschiedenis - Taal- en letterkunde	1	-	1	-	-	-	1	-	1
Handelswetenschappen en bedrijfskunde	52	45	97	53	73	126	105	118	223
Industriële wetenschappen en technologie	11	15	26	21	10	31	32	25	57
Muziek en podiumkunsten	6	2	8	16	17	33	22	19	41
Onderwijs	-	5	5	-	-	-	-	5	5
Politieke en sociale wetenschappen	152	208	360	29	75	104	181	283	464
Politieke en sociale wetenschappen - Taal- en letterkunde	2	1	3	-	-	-	2	1	3
Politieke en sociale wetenschappen - Wetenschappen	-	4	4	-	-	-	-	4	4
Psychologie en pedagogische wetenschappen	37	150	187	22	63	85	59	213	272
Rechten, notariaat en criminologische wetenschappen	55	66	121	1	14	15	56	80	136
Sociale gezondheidswetenschappen	15	45	60	-	7	7	15	52	67
Taal- en letterkunde	10	23	33	7	25	32	17	48	65
Taal- en letterkunde - Toegepaste taalkunde	2	9	11	-	-	-	2	9	11
Tandheelkunde	2	3	5	5	9	14	7	12	19
Toegepaste biologische wetenschappen	4	-	4	1	-	1	5	-	5
Toegepaste biologische wetenschappen - Toegepaste wetenschappen - Wetenschappen	4	1	5	-	-	-	4	1	5
Toegepaste taalkunde	7	40	47	2	6	8	9	46	55
Toegepaste wetenschappen	54	17	71	5	4	9	59	21	80
Wetenschappen	34	38	72	3	3	6	37	41	78
Wijsbegeerte en moraalwetenschappen	24	24	48	1	2	3	25	26	51
<b>Totaal</b>	<b>912</b>	<b>1.080</b>	<b>1.992</b>	<b>360</b>	<b>539</b>	<b>899</b>	<b>1.272</b>	<b>1.619</b>	<b>2.891</b>
<b>Schakelprogramma</b>									
Archeologie en kunstwetenschappen	6	7	13	1	-	1	7	7	14
Archeologie en kunstwetenschappen - Geschiedenis - Wijsbegeerte en moraalwetenschappen	3	7	10	-	-	-	3	7	10
Archeologie en kunstwetenschappen - Taal- en letterkunde	4	28	32	-	-	-	4	28	32
Architectuur	51	82	133	2	4	6	53	86	139
Architectuur - Industriële wetenschappen en technologie	22	13	35	1	1	2	23	14	37
Audiovisuele en beeldende kunst	13	13	26	5	9	14	18	22	40
Bewegings- en revalidatiewetenschappen	2	18	20	5	13	18	7	31	38
Biomedische wetenschappen	15	58	73	3	3	6	18	61	79
Biotechniek	30	57	87	1	-	1	31	57	88
Economische en toegepaste economische wetenschappen	438	344	782	25	28	53	463	372	835
Economische en toegepaste economische wetenschappen - Geschiedenis - Politieke en sociale wetenschappen - Taal- en letterkunde - Wijsbegeerte en moraalwetenschappen	8	68	76	-	1	1	8	69	77
Economische en toegepaste economische wetenschappen - Handelswetenschappen en bedrijfskunde	31	26	57	1	1	2	32	27	59
Economische en toegepaste economische wetenschappen - Wetenschappen	7	13	20	-	-	-	7	13	20
Geneeskunde	72	253	325	2	24	26	74	277	351
Geschiedenis	27	9	36	-	-	-	27	9	36
Geschiedenis - Taal- en letterkunde	2	3	5	-	-	-	2	3	5
Godgeleerdheid, godsdienstwetenschappen en kerkelijk recht	17	15	32	1	-	1	18	15	33
Handelswetenschappen en bedrijfskunde	717	459	1.176	46	65	111	763	524	1.287
Industriële wetenschappen en technologie	1.031	135	1.166	24	3	27	1.055	138	1.193
Muziek en podiumkunsten	4	4	8	1	4	5	5	8	13

## HOGER ONDERWIJS

## Aantal inschrijvingen met een diplomacontract in een voorbereidings- of schakelprogramma per studiegebied (vervolg)

	Belgische studenten			Studenten van vreemde nationaliteit			Totaal		
	M	V	T	M	V	T	M	V	T
Politieke en sociale wetenschappen	303	632	935	15	47	62	318	679	997
Politieke en sociale wetenschappen - Taal- en letterkunde	18	45	63	1	1	2	19	46	65
Politieke en sociale wetenschappen - Wetenschappen	10	15	25	3	-	3	13	15	28
Productontwikkeling	1	1	2	3	-	3	4	1	5
Psychologie en pedagogische wetenschappen	184	990	1.174	7	40	47	191	1.030	1.221
Rechten, notariaat en criminologische wetenschappen	82	320	402	1	9	10	83	329	412
Sociale gezondheidswetenschappen	67	339	406	2	11	13	69	350	419
Taal- en letterkunde	28	116	144	1	10	11	29	126	155
Toegepaste biologische wetenschappen - Toegepaste wetenschappen - Wetenschappen	1	1	2	-	-	-	1	1	2
Toegepaste taalkunde	21	64	85	3	7	10	24	71	95
Toegepaste wetenschappen	21	5	26	-	-	-	21	5	26
Verkeerskunde	3	1	4	-	-	-	3	1	4
Wetenschappen	139	55	194	1	1	2	140	56	196
Wijsbegeerte en moraalwetenschappen	10	9	19	1	-	1	11	9	20
<b>Totaal</b>	<b>3.388</b>	<b>4.205</b>	<b>7.593</b>	<b>156</b>	<b>282</b>	<b>438</b>	<b>3.544</b>	<b>4.487</b>	<b>8.031</b>
<b>Algemeen totaal</b>	<b>4.300</b>	<b>5.285</b>	<b>9.585</b>	<b>516</b>	<b>821</b>	<b>1.337</b>	<b>4.816</b>	<b>6.106</b>	<b>10.922</b>





**HOGER ONDERWIJS**  
**Aantal inschrijvingen met een creditcontract**

	Belgische studenten			Studenten van vreemde nationaliteit			Totaal		
	M	V	T	M	V	T	M	V	T
Hogescholen	1.298	1.552	2.850	97	156	253	1.395	1.708	3.103
Universiteiten	2.271	2.771	5.042	234	276	510	2.505	3.047	5.552
<b>Totaal</b>	<b>3.569</b>	<b>4.323</b>	<b>7.892</b>	<b>331</b>	<b>432</b>	<b>763</b>	<b>3.900</b>	<b>4.755</b>	<b>8.655</b>

## HOGER ONDERWIJS

## Aantal inschrijvingen van generatiestudenten (1) per soort opleiding en studiegebied (1)

	Belgische studenten			Studenten van vreemde nationaliteit			Totaal		
	M	V	T	M	V	T	M	V	T
<b>Graduaatsopleiding</b>									
Biotechniek	8	4	12	2	-	2	10	4	14
Biotechniek - Industriële wetenschappen en technologie	13	2	15	1	-	1	14	2	16
Handelswetenschappen en bedrijfskunde	1.088	571	1.659	156	127	283	1.244	698	1.942
Handelswetenschappen en bedrijfskunde - Sociaal-agogisch werk	11	54	65	1	8	9	12	62	74
Industriële wetenschappen en technologie	720	22	742	63	2	65	783	24	807
Onderwijs	179	95	274	9	1	10	188	96	284
Sociaal-agogisch werk	396	1.097	1.493	30	98	128	426	1.195	1.621
<b>Totaal</b>	<b>2.415</b>	<b>1.845</b>	<b>4.260</b>	<b>262</b>	<b>236</b>	<b>498</b>	<b>2.677</b>	<b>2.081</b>	<b>4.758</b>
<b>HBO5-opleiding</b>									
Biotechniek	12	3	15	-	1	1	12	4	16
Gezondheidszorg	-	1	1	-	-	-	0	1	1
Handelswetenschappen en bedrijfskunde	538	412	950	71	82	153	609	494	1.103
Industriële wetenschappen en technologie	308	7	315	17	2	19	325	9	334
Sociaal-agogisch werk	103	395	498	6	22	28	109	417	526
<b>Totaal</b>	<b>961</b>	<b>818</b>	<b>1.779</b>	<b>94</b>	<b>107</b>	<b>201</b>	<b>1.055</b>	<b>925</b>	<b>1.980</b>
<b>Professioneel gerichte bachelor</b>									
Architectuur	225	254	479	16	71	87	241	325	566
Audiovisuele en beeldende kunst	55	48	103	4	3	7	59	51	110
Audiovisuele en beeldende kunst - Industriële wetenschappen en technologie	16	7	23	-	-	-	16	7	23
Biotechniek	283	280	563	9	9	18	292	289	581
Gezondheidszorg	604	3.205	3.809	44	379	423	648	3.584	4.232
Gezondheidszorg - Industriële wetenschappen en technologie	1	4	5	-	-	-	1	4	5
Gezondheidszorg - Onderwijs	129	41	170	1	-	1	130	41	171
Gezondheidszorg - Onderwijs - Sociaal-agogisch werk	9	130	139	-	7	7	9	137	146
Handelswetenschappen en bedrijfskunde	3.791	3.220	7.011	410	417	827	4.201	3.637	7.838
Industriële wetenschappen en technologie	3.205	566	3.771	198	74	272	3.403	640	4.043
Muziek en podiumkunsten	34	23	57	3	11	14	37	34	71
Nautische wetenschappen	5	-	5	4	-	4	9	-	9
Onderwijs	1.102	2.583	3.685	41	127	168	1.143	2.710	3.853
Sociaal-agogisch werk	624	2.719	3.343	34	149	183	658	2.868	3.526
<b>Totaal</b>	<b>10.083</b>	<b>13.080</b>	<b>23.163</b>	<b>764</b>	<b>1.247</b>	<b>2.011</b>	<b>10.847</b>	<b>14.327</b>	<b>25.174</b>
<b>Academisch gerichte bachelor</b>									
Archeologie en kunstwetenschappen	85	118	203	2	4	6	87	122	209
Architectuur	202	372	574	20	18	38	222	390	612
Audiovisuele en beeldende kunst	217	329	546	74	120	194	291	449	740
Bewegings- en revalidatiewetenschappen	641	826	1.467	12	22	34	653	848	1.501
Biomedische wetenschappen	221	705	926	20	61	81	241	766	1.007
Biotechniek	39	48	87	-	1	1	39	49	88
Conservatie-restauratie	4	13	17	1	3	4	5	16	21
Diergeneeskunde	51	192	243	26	160	186	77	352	429
Economische en toegepaste economische wetenschappen	1.212	734	1.946	104	77	181	1.316	811	2.127
Economische en toegepaste economische wetenschappen - Politieke en sociale wetenschappen	29	67	96	-	5	5	29	72	101
Farmaceutische wetenschappen	132	448	580	14	37	51	146	485	631
Geneeskunde	252	399	651	13	16	29	265	415	680
Geschiedenis	190	113	303	6	6	12	196	119	315
Geschiedenis - Taal- en letterkunde	53	108	161	6	9	15	59	117	176
Godgeleerdheid, godsdienstwetenschappen en kerkelijk recht	7	9	16	20	15	35	27	24	51
Handelswetenschappen en bedrijfskunde	665	502	1.167	163	120	283	828	622	1.450
Industriële wetenschappen en technologie	1.397	157	1.554	139	45	184	1.536	202	1.738
Muziek en podiumkunsten	109	84	193	83	83	166	192	167	359
Nautische wetenschappen	43	10	53	14	3	17	57	13	70
Politieke en sociale wetenschappen	308	637	945	57	111	168	365	748	1.113
Productontwikkeling	49	28	77	4	4	8	53	32	85
Psychologie en pedagogische wetenschappen	229	1.224	1.453	12	50	62	241	1.274	1.515
Rechten, notariaat en criminologische wetenschappen	677	1.601	2.278	31	93	124	708	1.694	2.402
Sociale gezondheidswetenschappen	15	137	152	-	1	1	15	138	153
Taal- en letterkunde	93	301	394	7	16	23	100	317	417
Tandheelkunde	23	52	75	5	4	9	28	56	84
Toegepaste biologische wetenschappen	325	395	720	10	5	15	335	400	735
Toegepaste taalkunde	67	247	314	15	27	42	82	274	356
Toegepaste wetenschappen	832	283	1.115	20	4	24	852	287	1.139
Verkeerskunde	13	3	16	1	-	1	14	3	17
Wetenschappen	925	486	1.411	48	28	76	973	514	1.487
Wijsbegeerte en moraalwetenschappen	54	59	113	35	16	51	89	75	164
<b>Totaal</b>	<b>9.159</b>	<b>10.687</b>	<b>19.846</b>	<b>962</b>	<b>1.164</b>	<b>2.126</b>	<b>10.121</b>	<b>11.851</b>	<b>21.972</b>
<b>Algemeen totaal</b>	<b>22.618</b>	<b>26.430</b>	<b>49.048</b>	<b>2.082</b>	<b>2.754</b>	<b>4.836</b>	<b>24.700</b>	<b>29.184</b>	<b>53.884</b>

(1) Generatiestudent: Een student die zich, in een bepaald academiejaar, voor het eerst inschrijft met een diplomacontract voor een opleiding van het hoger beroeps onderwijs of een professioneel of academisch gerichte bachelor in het Vlaams hoger onderwijs. Vanaf het academiejaar 2019-2020 werden de HBO5-opleidingen uit het volwassenenonderwijs overgedragen naar het hoger onderwijs. Ze worden daar enkel nog in afbouw aangeboden. Deze opleidingen worden in het hoger onderwijs vervangen door de graduaatsopleidingen.

## HOGER ONDERWIJS

## Aantal inschrijvingen van generatiestudenten (1) per soort opleiding en instelling

	Belgische studenten			Studenten van vreemde nationaliteit			Totaal			Aantal uitschrijvingen (2)
	M	V	T	M	V	T	M	V	T	
<b>Graduaatsopleiding</b>										
Artesis Plantijn Hogeschool Antwerpen	426	431	857	75	79	154	501	510	1.011	137
Arteveldehogeschool	111	193	304	8	11	19	119	204	323	67
Erasmushogeschool Brussel	59	68	127	8	14	22	67	82	149	27
Hogeschool Gent	154	52	206	21	8	29	175	60	235	44
Hogeschool PXL	276	163	439	40	28	68	316	191	507	125
Hogeschool West-Vlaanderen	268	129	397	15	7	22	283	136	419	51
Karel de Grote-Hogeschool, KH Antwerpen	11	4	15	2	-	2	13	4	17	6
Katholieke Hogeschool Vives Noord	155	11	166	5	-	5	160	11	171	18
Katholieke Hogeschool Vives Zuid	227	211	438	11	18	29	238	229	467	91
Odisee	126	48	174	17	8	25	143	56	199	39
Thomas More Kempen	223	157	380	22	19	41	245	176	421	90
Thomas More Mechelen-Antwerpen	172	82	254	19	18	37	191	100	291	96
UC Leuven	141	162	303	14	12	26	155	174	329	9
UC Limburg	66	134	200	5	14	19	71	148	219	33
<b>Totaal</b>	<b>2.415</b>	<b>1.845</b>	<b>4.260</b>	<b>262</b>	<b>236</b>	<b>498</b>	<b>2.677</b>	<b>2.081</b>	<b>4.758</b>	<b>833</b>
<b>HBO5-opleiding</b>										
Artesis Plantijn Hogeschool Antwerpen	130	110	240	30	23	53	160	133	293	7
Arteveldehogeschool	31	104	135	1	6	7	32	110	142	4
Erasmushogeschool Brussel	72	69	141	15	17	32	87	86	173	10
Hogeschool Gent	104	74	178	4	10	14	108	84	192	18
Hogeschool PXL	91	44	135	10	5	15	101	49	150	4
Hogeschool West-Vlaanderen	102	40	142	3	8	11	105	48	153	1
Katholieke Hogeschool Vives Noord	23	2	25	-	-	-	23	2	25	-
Katholieke Hogeschool Vives Zuid	88	171	259	5	7	12	93	178	271	9
Odisee	33	10	43	5	4	9	38	14	52	3
Thomas More Kempen	146	119	265	11	21	32	157	140	297	20
Thomas More Mechelen-Antwerpen	90	51	141	6	2	8	96	53	149	6
UC Leuven	41	13	54	3	2	5	44	15	59	2
UC Limburg	10	11	21	1	2	3	11	13	24	2
<b>Totaal</b>	<b>961</b>	<b>818</b>	<b>1.779</b>	<b>94</b>	<b>107</b>	<b>201</b>	<b>1.055</b>	<b>925</b>	<b>1.980</b>	<b>86</b>
<b>Professioneel gerichte bachelor</b>										
Artesis Plantijn Hogeschool Antwerpen	826	852	1.678	96	186	282	922	1.038	1.960	367
Arteveldehogeschool	834	1.585	2.419	39	100	139	873	1.685	2.558	458
Erasmushogeschool Brussel	298	501	799	21	61	82	319	562	881	165
Hogere Zeevaartschool	5	-	5	4	-	4	9	-	9	10
Hogeschool Gent	1.093	1.184	2.277	31	46	77	1.124	1.230	2.354	483
Hogeschool PXL	717	773	1.490	51	78	129	768	851	1.619	350
Hogeschool West-Vlaanderen	786	571	1.357	85	39	124	871	610	1.481	208
Karel de Grote-Hogeschool, KH Antwerpen	1.029	1.582	2.611	104	197	301	1.133	1.779	2.912	556
Katholieke Hogeschool Vives Noord	331	459	790	12	16	28	343	475	818	141
Katholieke Hogeschool Vives Zuid	813	1.087	1.900	30	56	86	843	1.143	1.986	331
LUCA School of Arts	126	130	256	14	15	29	140	145	285	77
Odisee	884	1.060	1.944	77	78	155	961	1.138	2.099	366
Thomas More Kempen	823	717	1.540	37	101	138	860	818	1.678	306
Thomas More Mechelen-Antwerpen	682	1.056	1.738	97	165	262	779	1.221	2.000	370
UC Leuven	481	951	1.432	41	70	111	522	1.021	1.543	213
UC Limburg	355	572	927	25	39	64	380	611	991	177
<b>Totaal</b>	<b>10.083</b>	<b>13.080</b>	<b>23.163</b>	<b>764</b>	<b>1.247</b>	<b>2.011</b>	<b>10.847</b>	<b>14.327</b>	<b>25.174</b>	<b>4.578</b>
<b>Academisch gerichte bachelor</b>										
Artesis Plantijn Hogeschool Antwerpen	44	44	88	54	84	138	98	128	226	11
Erasmushogeschool Brussel	50	37	87	61	51	112	111	88	199	6
Hogere Zeevaartschool	43	10	53	14	3	17	57	13	70	18
Hogeschool Gent	79	93	172	21	34	55	100	127	227	10
Hogeschool PXL	25	32	57	-	4	4	25	36	61	9
Karel de Grote-Hogeschool, KH Antwerpen	22	55	77	3	7	10	25	62	87	6
Katholieke Universiteit Leuven	3.420	3.595	7.015	428	334	762	3.848	3.929	7.777	719
LUCA School of Arts	106	152	258	18	23	41	124	175	299	53
transnationale Universiteit Limburg	126	195	321	11	24	35	137	219	356	44
Universiteit Antwerpen	1.144	1.330	2.474	116	229	345	1.260	1.559	2.819	321
Universiteit Gent	2.785	3.711	6.496	73	170	243	2.858	3.881	6.739	731
Universiteit Hasselt	484	357	841	24	18	42	508	375	883	145
Vrije Universiteit Brussel	831	1.076	1.907	139	183	322	970	1.259	2.229	241
<b>Totaal</b>	<b>9.159</b>	<b>10.687</b>	<b>19.846</b>	<b>962</b>	<b>1.164</b>	<b>2.126</b>	<b>10.121</b>	<b>11.851</b>	<b>21.972</b>	<b>2.314</b>
<b>Algemeen totaal</b>	<b>22.618</b>	<b>26.430</b>	<b>49.048</b>	<b>2.082</b>	<b>2.754</b>	<b>4.836</b>	<b>24.700</b>	<b>29.184</b>	<b>53.884</b>	<b>7.811</b>

- (1) Generatiestudent: Een student die zich, in een bepaald academiejaar, voor het eerst inschrijft met een diplomacontract voor een opleiding van het hoger beroepsonderwijs of een professioneel of academisch gerichte bachelor in het Vlaams hoger onderwijs. Vanaf 2019-2020 kwamen de HBO5-opleidingen uit het volwassenenonderwijs over naar het hoger onderwijs. Ze worden daar enkel nog in aanbouw aangeboden. Deze opleidingen worden in het hoger onderwijs vervangen door de graduaatsopleidingen.
- (2) Uitschrijvingen: het betreft studenten die zich in de loop van het academiejaar uitgeschreven hebben. Ze worden bij deze tabel vermeld omdat de instellingen ervoor gefinancierd worden.

## HOGER ONDERWIJS

## Aantal inschrijvingen van generatiestudenten (1) per soort opleiding, studiegebied en opleiding

	Belgische studenten			Studenten van vreemde nationaliteit			Totaal		
	M	V	T	M	V	T	M	V	T
<b>Graduaatsopleiding</b>									
<b>Biotechniek</b>									
Biotechnologie	8	4	12	2	-	2	10	4	14
<b>Totaal</b>	<b>8</b>	<b>4</b>	<b>12</b>	<b>2</b>	<b>-</b>	<b>2</b>	<b>10</b>	<b>4</b>	<b>14</b>
<b>Biotechniek - Industriële wetenschappen en technologie</b>									
Productiebeheer	13	2	15	1	-	1	14	2	16
<b>Totaal</b>	<b>13</b>	<b>2</b>	<b>15</b>	<b>1</b>	<b>-</b>	<b>1</b>	<b>14</b>	<b>2</b>	<b>16</b>
<b>Handelwetenschappen en bedrijfskunde</b>									
Accounting administration	151	265	416	23	67	90	174	332	506
Bedrijfsorganisatie	8	3	11	1	2	3	9	5	14
Informatica	251	12	263	26	-	26	277	12	289
Juridisch-administratieve ondersteuning	11	30	41	1	9	10	12	39	51
Logies-, restaurant- & cateringmanagement	15	17	32	2	2	4	17	19	36
Marketing	49	19	68	7	4	11	56	23	79
Marketing- en de communicatiesupport	97	95	192	21	17	38	118	112	230
Programmeren	343	29	372	45	5	50	388	34	422
Transport en de logistiek	91	27	118	17	11	28	108	38	146
Verkeerskunde en de mobiliteit	14	6	20	1	-	1	15	6	21
Winkelmanagement	58	68	126	12	10	22	70	78	148
<b>Totaal</b>	<b>1.088</b>	<b>571</b>	<b>1.659</b>	<b>156</b>	<b>127</b>	<b>283</b>	<b>1.244</b>	<b>698</b>	<b>1.942</b>
<b>Handelwetenschappen en bedrijfskunde - Sociaal-agogisch werk</b>									
HR-support	11	54	65	1	8	9	12	62	74
<b>Totaal</b>	<b>11</b>	<b>54</b>	<b>65</b>	<b>1</b>	<b>8</b>	<b>9</b>	<b>12</b>	<b>62</b>	<b>74</b>
<b>Industriële wetenschappen en technologie</b>									
Bouwkundig tekenen	83	11	94	5	1	6	88	12	100
Elektromechanische systemen	358	3	361	37	1	38	395	4	399
Hernieuwbare energiesystemen	18	-	18	3	-	3	21	-	21
HVAC-systemen	39	-	39	-	-	-	39	-	39
Industriële informatica	26	-	26	1	-	1	27	-	27
Internet of Things	76	4	80	9	-	9	85	4	89
Telecommunicatietechnieken	3	-	3	1	-	1	4	-	4
Voertuigtechnieken	103	3	106	6	-	6	109	3	112
Werforganisatie	14	1	15	1	-	1	15	1	16
<b>Totaal</b>	<b>720</b>	<b>22</b>	<b>742</b>	<b>63</b>	<b>2</b>	<b>65</b>	<b>783</b>	<b>24</b>	<b>807</b>
<b>Onderwijs</b>									
Secundair onderwijs	179	95	274	9	1	10	188	96	284
<b>Totaal</b>	<b>179</b>	<b>95</b>	<b>274</b>	<b>9</b>	<b>1</b>	<b>10</b>	<b>188</b>	<b>96</b>	<b>284</b>
<b>Sociaal-agogisch werk</b>									
Informatiebeheer: bibliotheek en archief	2	9	11	1	-	1	3	9	12
Maatschappelijk werk	126	371	497	17	40	57	143	411	554
Orthopedagogie	220	669	889	11	49	60	231	718	949
Sociaal-cultureel werk	32	39	71	1	7	8	33	46	79
Syndicaal werk	12	2	14	-	-	-	12	2	14
Tolk Vlaamse Gebarentaal	4	7	11	-	2	2	4	9	13
<b>Totaal</b>	<b>396</b>	<b>1.097</b>	<b>1.493</b>	<b>30</b>	<b>98</b>	<b>128</b>	<b>426</b>	<b>1.195</b>	<b>1.621</b>
<b>Totaal graduaatsopleiding</b>	<b>2.415</b>	<b>1.845</b>	<b>4.260</b>	<b>262</b>	<b>236</b>	<b>498</b>	<b>2.677</b>	<b>2.081</b>	<b>4.758</b>
<b>HBO5-opleiding</b>									
<b>Biotechniek</b>									
Biotechnologie	1	-	1	-	1	1	1	1	2
Chemie	11	3	14	-	-	-	11	3	14
<b>Totaal</b>	<b>12</b>	<b>3</b>	<b>15</b>	<b>-</b>	<b>1</b>	<b>1</b>	<b>12</b>	<b>4</b>	<b>16</b>
<b>Gezondheidszorg</b>									
Kaderopleiding nursing	-	1	1	-	-	-	-	1	1
<b>Totaal</b>	<b>-</b>	<b>1</b>	<b>1</b>	<b>-</b>	<b>-</b>	<b>-</b>	<b>-</b>	<b>1</b>	<b>1</b>
<b>Handelwetenschappen en bedrijfskunde</b>									
Bedrijfsorganisatie	13	5	18	1	1	2	14	6	20
Boekhouden	80	237	317	21	47	68	101	284	385
Fiscale wetenschappen	2	5	7	-	1	1	2	6	8
Hotel- en cateringmanagement	4	4	8	2	1	3	6	5	11
Informatica	303	17	320	33	6	39	336	23	359
Logistiek, transport en mobiliteit	18	9	27	3	6	9	21	15	36
Marketing	96	56	152	6	11	17	102	67	169
Meertalig secretariaat	4	28	32	1	1	2	5	29	34
Ondernemingscommunicatie	-	1	1	1	1	2	1	2	3
Openbare besturen	1	2	3	1	3	4	2	5	7
Rechtspraak	11	43	54	-	4	4	11	47	58
Verkeerskunde	2	1	3	-	-	-	2	1	3
Verzekeringen	4	4	8	2	-	2	6	4	10
<b>Totaal</b>	<b>538</b>	<b>412</b>	<b>950</b>	<b>71</b>	<b>82</b>	<b>153</b>	<b>609</b>	<b>494</b>	<b>1.103</b>

## HOGER ONDERWIJS

## Aantal inschrijvingen van generatiestudenten (1) per soort opleiding, studiegebied en opleiding (vervolg)

	Belgische studenten			Studenten van vreemde nationaliteit			Totaal		
	M	V	T	M	V	T	M	V	T
<b>Industriële wetenschappen en technologie</b>									
Auto-expertise	4	-	4	-	-	-	4	-	4
Bedrijfsautomatisatie	9	1	10	2	-	2	11	1	12
Bouw- en houtconstructie	17	-	17	-	-	-	17	-	17
Bouwkundig tekenaar	29	3	32	1	2	3	30	5	35
Elektriciteit	39	1	40	4	-	4	43	1	44
Elektromechanica	147	-	147	9	-	9	156	-	156
Elektronica	26	2	28	-	-	-	26	2	28
Industriële informatica	15	-	15	-	-	-	15	-	15
Motorvoertuigentechniek	13	-	13	1	-	1	14	-	14
Openbare werken	2	-	2	-	-	-	2	-	2
Telecommunicatietechnieken	7	-	7	-	-	-	7	-	7
<b>Totaal</b>	<b>308</b>	<b>7</b>	<b>315</b>	<b>17</b>	<b>2</b>	<b>19</b>	<b>325</b>	<b>9</b>	<b>334</b>
<b>Sociaal-agogisch werk</b>									
Bibliotheekwezen en documentaire informatiekunde	1	1	2	-	-	-	1	1	2
Maatschappelijk werk	26	151	177	4	12	16	30	163	193
Orthopedagogie	55	202	257	2	7	9	57	209	266
Personeelswerk	-	9	9	-	1	1	-	10	10
Sociaal-cultureel werk	12	27	39	-	2	2	12	29	41
Syndicaal werk	9	1	10	-	-	-	9	1	10
Tolk voor doven	-	4	4	-	-	-	-	4	4
<b>Totaal</b>	<b>103</b>	<b>395</b>	<b>498</b>	<b>6</b>	<b>22</b>	<b>28</b>	<b>109</b>	<b>417</b>	<b>526</b>
<b>Totaal HBO5-opleiding</b>	<b>961</b>	<b>818</b>	<b>1.779</b>	<b>94</b>	<b>107</b>	<b>201</b>	<b>1.055</b>	<b>925</b>	<b>1.980</b>
<b>Professioneel gerichte bachelor</b>									
<b>Architectuur</b>									
Interieurvormgeving	88	190	278	9	56	65	97	246	343
Landschaps- en tuinarchitectuur	42	28	70	1	3	4	43	31	74
Toegepaste architectuur	95	36	131	6	12	18	101	48	149
<b>Totaal</b>	<b>225</b>	<b>254</b>	<b>479</b>	<b>16</b>	<b>71</b>	<b>87</b>	<b>241</b>	<b>325</b>	<b>566</b>
<b>Audiovisuele en beeldende kunst</b>									
Audiovisuele kunsten	26	13	39	1	1	2	27	14	41
Beeldende vormgeving	29	35	64	3	2	5	32	37	69
<b>Totaal</b>	<b>55</b>	<b>48</b>	<b>103</b>	<b>4</b>	<b>3</b>	<b>7</b>	<b>59</b>	<b>51</b>	<b>110</b>
<b>Audiovisuele en beeldende kunst - Industriële wetenschappen en technologie</b>									
Digital design & development	16	7	23	-	-	-	16	7	23
<b>Totaal</b>	<b>16</b>	<b>7</b>	<b>23</b>	<b>-</b>	<b>-</b>	<b>-</b>	<b>16</b>	<b>7</b>	<b>23</b>
<b>Biotechniek</b>									
Agro- en biotechnologie	283	280	563	9	9	18	292	289	581
<b>Totaal</b>	<b>283</b>	<b>280</b>	<b>563</b>	<b>9</b>	<b>9</b>	<b>18</b>	<b>292</b>	<b>289</b>	<b>581</b>
<b>Gezondheidszorg</b>									
Biomedische laboratoriumtechnologie	158	339	497	10	30	40	168	369	537
Ergotherapie	98	463	561	6	20	26	104	483	587
Logopedie en de audiologie	6	242	248	-	4	4	6	246	252
Medische beeldvorming en radiotherapie	15	24	39	-	-	-	15	24	39
Mondzorg	7	49	56	8	43	51	15	92	107
Optiek en de optometrie	3	24	27	-	1	1	3	25	28
Orthopedie	23	23	46	1	4	5	24	27	51
Podologie	11	31	42	-	1	1	11	32	43
Toegepaste gezondheidswetenschappen	7	19	26	-	-	-	7	19	26
Verpleegkunde	242	1.370	1.612	11	90	101	253	1.460	1.713
Voedings- en dieetkunde	32	215	247	5	13	18	37	228	265
Vroedkunde	2	406	408	3	173	176	5	579	584
<b>Totaal</b>	<b>604</b>	<b>3.205</b>	<b>3.809</b>	<b>44</b>	<b>379</b>	<b>423</b>	<b>648</b>	<b>3.584</b>	<b>4.232</b>
<b>Gezondheidszorg - Industriële wetenschappen en technologie</b>									
Zorgtechnologie	1	4	5	-	-	-	1	4	5
<b>Totaal</b>	<b>1</b>	<b>4</b>	<b>5</b>	<b>-</b>	<b>-</b>	<b>-</b>	<b>1</b>	<b>4</b>	<b>5</b>
<b>Gezondheidszorg - Onderwijs</b>									
Sport en bewegen	129	41	170	1	-	1	130	41	171
<b>Totaal</b>	<b>129</b>	<b>41</b>	<b>170</b>	<b>1</b>	<b>-</b>	<b>1</b>	<b>130</b>	<b>41</b>	<b>171</b>
<b>Gezondheidszorg - Onderwijs - Sociaal-agogisch werk</b>									
Pedagogie van het jonge kind	9	130	139	-	7	7	9	137	146
<b>Totaal</b>	<b>9</b>	<b>130</b>	<b>139</b>	<b>-</b>	<b>7</b>	<b>7</b>	<b>9</b>	<b>137</b>	<b>146</b>

## HOGER ONDERWIJS

## Aantal inschrijvingen van generatiestudenten (1) per soort opleiding, studiegebied en opleiding (vervolg)

	Belgische studenten			Studenten van vreemde nationaliteit			Totaal		
	M	V	T	M	V	T	M	V	T
<b>Handelwetenschappen en bedrijfskunde</b>									
Bedrijfsmanagement	2.123	1.683	3.806	149	155	304	2.272	1.838	4.110
Business Management	72	73	145	94	90	184	166	163	329
Communicatiemanagement	106	310	416	7	21	28	113	331	444
Communication Management	-	1	1	-	-	-	-	1	1
Hotelmanagement	33	58	91	9	8	17	42	66	108
Idea & Innovation Management	19	21	40	1	1	2	20	22	42
Informatie management en de multimedia	50	8	58	3	1	4	53	9	62
Information Management and Multimedia	5	1	6	14	1	15	19	2	21
International Business Management	45	38	83	13	15	28	58	53	111
International Communication and Media	3	16	19	4	10	14	7	26	33
International Journalism	2	11	13	3	-	3	5	11	16
International Office Management	3	12	15	1	2	3	4	14	18
International Tourism and Leisure	4	21	25	8	10	18	12	31	43
Journalistiek	76	111	187	2	2	4	78	113	191
Media and entertainment business	-	-	-	1	-	1	1	-	1
Media en entertainment business	35	37	72	-	7	7	35	44	79
Netwerkeconomie	10	5	15	1	1	2	11	6	17
Office management	198	543	741	18	58	76	216	601	817
Retailmanagement	7	12	19	-	1	1	7	13	20
Toegepaste informatica	956	80	1.036	79	17	96	1.035	97	1.132
Toerisme en het recreatiemanagement	41	150	191	3	16	19	44	166	210
Wellbeing- en vitaliteitsmanagement	3	29	32	-	1	1	3	30	33
<b>Totaal</b>	<b>3.791</b>	<b>3.220</b>	<b>7.011</b>	<b>410</b>	<b>417</b>	<b>827</b>	<b>4.201</b>	<b>3.637</b>	<b>7.838</b>
<b>Industriële wetenschappen en technologie</b>									
Audiovisuele technieken: film, TV en video	49	16	65	6	3	9	55	19	74
Audiovisuele technieken: fotografie	33	44	77	4	11	15	37	55	92
Autotechnologie	215	6	221	10	-	10	225	6	231
Bouw	235	25	260	5	2	7	240	27	267
Chemie	295	72	367	11	9	20	306	81	387
Digital Arts and Entertainment	108	26	134	63	20	83	171	46	217
Digital arts en entertainment	121	19	140	9	2	11	130	21	151
Ecotechnologie	12	1	13	-	-	-	12	1	13
Electronics-ICT	3	-	3	7	2	9	10	2	12
Elektromechanica	692	5	697	33	1	34	725	6	731
Elektronica-ICT	326	8	334	17	-	17	343	8	351
Energiemanagement	26	-	26	-	-	-	26	-	26
Energietechnologie	126	3	129	2	-	2	128	3	131
Facility management	27	19	46	-	-	-	27	19	46
Grafische en digitale media	190	140	330	5	9	14	195	149	344
Houttechnologie	84	3	87	4	-	4	88	3	91
Industrieel productontwerpen	41	13	54	1	1	2	42	14	56
Integrale veiligheid	57	1	58	1	-	1	58	1	59
International Graphical and Digital Media	2	2	4	-	-	-	2	2	4
Luchtvaart	36	5	41	2	-	2	38	5	43
Modetechnologie	6	23	29	1	3	4	7	26	33
Multimedia & Communication Technology	2	-	2	1	1	2	3	1	4
Multimedia en de communicatietechnologie	187	28	215	8	5	13	195	33	228
Ontwerp- en productietechnologie	98	4	102	2	-	2	100	4	104
Textieltechnologie	-	1	1	-	-	-	-	1	1
Vastgoed	234	102	336	6	5	11	240	107	347
<b>Totaal</b>	<b>3.205</b>	<b>566</b>	<b>3.771</b>	<b>198</b>	<b>74</b>	<b>272</b>	<b>3.403</b>	<b>640</b>	<b>4.043</b>
<b>Muziek en podiumkunsten</b>									
Dans	1	4	5	3	9	12	4	13	17
Musical	4	8	12	-	1	1	4	9	13
Pop- en rockmuziek	29	11	40	-	1	1	29	12	41
<b>Totaal</b>	<b>34</b>	<b>23</b>	<b>57</b>	<b>3</b>	<b>11</b>	<b>14</b>	<b>37</b>	<b>34</b>	<b>71</b>
<b>Nautische wetenschappen</b>									
Mécanique navale	-	-	-	4	-	4	4	-	4
Scheepswerktuigkunde	5	-	5	-	-	-	5	-	5
<b>Totaal</b>	<b>5</b>	<b>-</b>	<b>5</b>	<b>4</b>	<b>-</b>	<b>4</b>	<b>9</b>	<b>-</b>	<b>9</b>
<b>Onderwijs</b>									
Onderwijs: kleuteronderwijs	41	817	858	1	35	36	42	852	894
Onderwijs: lager onderwijs	235	997	1.232	3	31	34	238	1.028	1.266
Onderwijs: secundair onderwijs	826	769	1.595	37	61	98	863	830	1.693
<b>Totaal</b>	<b>1.102</b>	<b>2.583</b>	<b>3.685</b>	<b>41</b>	<b>127</b>	<b>168</b>	<b>1.143</b>	<b>2.710</b>	<b>3.853</b>
<b>Sociaal-agogisch werk</b>									
Gezinswetenschappen	11	95	106	1	7	8	12	102	114
Maatschappelijke veiligheid	66	23	89	-	-	-	66	23	89
Orthopedagogie	168	1.048	1.216	6	38	44	174	1.086	1.260
Sociaal werk	236	877	1.113	16	71	87	252	948	1.200

## HOGER ONDERWIJS

## Aantal inschrijvingen van generatiestudenten (1) per soort opleiding, studiegebied en opleiding (vervolg)

	Belgische studenten			Studenten van vreemde nationaliteit			Totaal		
	M	V	T	M	V	T	M	V	T
Sociale readaptatiewetenschappen	19	163	182	1	3	4	20	166	186
Toegepaste psychologie	124	513	637	10	30	40	134	543	677
<b>Totaal</b>	<b>624</b>	<b>2.719</b>	<b>3.343</b>	<b>34</b>	<b>149</b>	<b>183</b>	<b>658</b>	<b>2.868</b>	<b>3.526</b>
<b>Totaal professioneel gerichte bachelor</b>	<b>10.083</b>	<b>13.080</b>	<b>23.163</b>	<b>764</b>	<b>1.247</b>	<b>2.011</b>	<b>10.847</b>	<b>14.327</b>	<b>25.174</b>
<b>Academisch gerichte bachelor</b>									
<b>Archeologie en kunstwetenschappen</b>									
Archeologie	49	32	81	2	-	2	51	32	83
Kunstwetenschappen	27	64	91	-	3	3	27	67	94
Kunstwetenschappen en de archeologie	6	17	23	-	-	-	6	17	23
Musicologie	3	5	8	-	1	1	3	6	9
<b>Totaal</b>	<b>85</b>	<b>118</b>	<b>203</b>	<b>2</b>	<b>4</b>	<b>6</b>	<b>87</b>	<b>122</b>	<b>209</b>
<b>Architectuur</b>									
Architectuur	177	214	391	17	10	27	194	224	418
Interieurarchitectuur	25	158	183	3	8	11	28	166	194
<b>Totaal</b>	<b>202</b>	<b>372</b>	<b>574</b>	<b>20</b>	<b>18</b>	<b>38</b>	<b>222</b>	<b>390</b>	<b>612</b>
<b>Audiovisuele en beeldende kunst</b>									
Audiovisuele kunsten	62	62	124	19	17	36	81	79	160
Beeldende kunsten	142	256	398	18	45	63	160	301	461
Productdesign	9	6	15	-	-	-	9	6	15
Visual Arts	4	5	9	37	58	95	41	63	104
<b>Totaal</b>	<b>217</b>	<b>329</b>	<b>546</b>	<b>74</b>	<b>120</b>	<b>194</b>	<b>291</b>	<b>449</b>	<b>740</b>
<b>Bewegings- en revalidatiewetenschappen</b>									
Lichamelijke opvoeding en de bewegingswetenschappen	163	71	234	2	5	7	165	76	241
Revalidatiewetenschappen en de kinesitherapie	478	755	1.233	10	17	27	488	772	1.260
<b>Totaal</b>	<b>641</b>	<b>826</b>	<b>1.467</b>	<b>12</b>	<b>22</b>	<b>34</b>	<b>653</b>	<b>848</b>	<b>1.501</b>
<b>Biomedische wetenschappen</b>									
Biomedische wetenschappen	221	705	926	20	61	81	241	766	1.007
<b>Totaal</b>	<b>221</b>	<b>705</b>	<b>926</b>	<b>20</b>	<b>61</b>	<b>81</b>	<b>241</b>	<b>766</b>	<b>1.007</b>
<b>Biotechniek</b>									
Biowetenschappen	39	48	87	-	1	1	39	49	88
<b>Totaal</b>	<b>39</b>	<b>48</b>	<b>87</b>	<b>-</b>	<b>1</b>	<b>1</b>	<b>39</b>	<b>49</b>	<b>88</b>
<b>Conservatie-restauratie</b>									
Conservatie-restauratie	4	13	17	1	3	4	5	16	21
<b>Totaal</b>	<b>4</b>	<b>13</b>	<b>17</b>	<b>1</b>	<b>3</b>	<b>4</b>	<b>5</b>	<b>16</b>	<b>21</b>
<b>Diergeneeskunde</b>									
Diergeneeskunde	51	192	243	26	160	186	77	352	429
<b>Totaal</b>	<b>51</b>	<b>192</b>	<b>243</b>	<b>26</b>	<b>160</b>	<b>186</b>	<b>77</b>	<b>352</b>	<b>429</b>
<b>Economische en toegepaste economische wetenschappen</b>									
Business Economics	30	21	51	53	34	87	83	55	138
Economische wetenschappen	18	14	32	-	2	2	18	16	34
Economische wetenschappen/toegepaste economische wetenschappen: handelsingenieur	296	175	471	4	4	8	300	179	479
Handelsingenieur	298	160	458	12	7	19	310	167	477
Handelsingenieur in de beleidsinformatica	62	16	78	2	1	3	64	17	81
Toegepaste economische wetenschappen	332	228	560	20	16	36	352	244	596
Toegepaste economische wetenschappen: bedrijfskunde	125	82	207	11	9	20	136	91	227
Toegepaste economische wetenschappen: economisch beleid	22	10	32	2	2	4	24	12	36
Toegepaste economische wetenschappen: handelsingenieur/Toegepaste economische wetenschappen: handelsingenieur in de beleidsinformatica	29	28	57	-	2	2	29	30	59
<b>Totaal</b>	<b>1.212</b>	<b>734</b>	<b>1.946</b>	<b>104</b>	<b>77</b>	<b>181</b>	<b>1.316</b>	<b>811</b>	<b>2.127</b>
<b>Economische en toegepaste economische wetenschappen - Politieke en sociale wetenschappen</b>									
Sociaal-economische wetenschappen	29	67	96	-	5	5	29	72	101
<b>Totaal</b>	<b>29</b>	<b>67</b>	<b>96</b>	<b>-</b>	<b>5</b>	<b>5</b>	<b>29</b>	<b>72</b>	<b>101</b>
<b>Farmaceutische wetenschappen</b>									
Farmaceutische wetenschappen	132	448	580	14	37	51	146	485	631
<b>Totaal</b>	<b>132</b>	<b>448</b>	<b>580</b>	<b>14</b>	<b>37</b>	<b>51</b>	<b>146</b>	<b>485</b>	<b>631</b>
<b>Geneeskunde</b>									
Geneeskunde	252	399	651	13	16	29	265	415	680
<b>Totaal</b>	<b>252</b>	<b>399</b>	<b>651</b>	<b>13</b>	<b>16</b>	<b>29</b>	<b>265</b>	<b>415</b>	<b>680</b>



## HOGER ONDERWIJS

## Aantal inschrijvingen van generatiestudenten (1) per soort opleiding, studiegebied en opleiding (vervolg)

	Belgische studenten			Studenten van vreemde nationaliteit			Totaal		
	M	V	T	M	V	T	M	V	T
<b>Geschiedenis</b>									
Geschiedenis	190	113	303	6	6	12	196	119	315
<b>Totaal</b>	<b>190</b>	<b>113</b>	<b>303</b>	<b>6</b>	<b>6</b>	<b>12</b>	<b>196</b>	<b>119</b>	<b>315</b>
<b>Geschiedenis - Taal- en letterkunde</b>									
Afrikaanse talen en culturen	1	9	10	-	1	1	1	10	11
Oost-Europese talen en culturen	4	9	13	-	-	-	4	9	13
Oosterse talen en culturen	20	46	66	3	5	8	23	51	74
Taal- en regio studies: arabistiek en islamkunde	4	10	14	2	1	3	6	11	17
Taal- en regio studies: japanologie	15	26	41	1	2	3	16	28	44
Taal- en regio studies: sinologie	9	8	17	-	-	-	9	8	17
<b>Totaal</b>	<b>53</b>	<b>108</b>	<b>161</b>	<b>6</b>	<b>9</b>	<b>15</b>	<b>59</b>	<b>117</b>	<b>176</b>
<b>Godgeleerdheid, godsdienstwetenschappen en kerkelijk recht</b>									
Theologie en de religiewetenschappen	6	9	15	-	-	-	6	9	15
Theology and Religious Studies	1	-	1	20	15	35	21	15	36
<b>Totaal</b>	<b>7</b>	<b>9</b>	<b>16</b>	<b>20</b>	<b>15</b>	<b>35</b>	<b>27</b>	<b>24</b>	<b>51</b>
<b>Handelswetenschappen en bedrijfskunde</b>									
Bestuurskunde en het publiek management	34	57	91	-	4	4	34	61	95
Business Administration	39	24	63	143	101	244	182	125	307
Handelswetenschappen	592	421	1.013	20	15	35	612	436	1.048
<b>Totaal</b>	<b>665</b>	<b>502</b>	<b>1.167</b>	<b>163</b>	<b>120</b>	<b>283</b>	<b>828</b>	<b>622</b>	<b>1.450</b>
<b>Industriële wetenschappen en technologie</b>									
Bio-industriële wetenschappen	4	2	6	-	1	1	4	3	7
Engineering Technology	17	6	23	100	40	140	117	46	163
Industriële wetenschappen	1.350	131	1.481	39	4	43	1.389	135	1.524
Industriële wetenschappen: industrieel ontwerpen	26	18	44	-	-	-	26	18	44
<b>Totaal</b>	<b>1.397</b>	<b>157</b>	<b>1.554</b>	<b>139</b>	<b>45</b>	<b>184</b>	<b>1.536</b>	<b>202</b>	<b>1.738</b>
<b>Muziek en podiumkunsten</b>									
Drama	16	22	38	7	10	17	23	32	55
Muziek	93	62	155	76	73	149	169	135	304
<b>Totaal</b>	<b>109</b>	<b>84</b>	<b>193</b>	<b>83</b>	<b>83</b>	<b>166</b>	<b>192</b>	<b>167</b>	<b>359</b>
<b>Nautische wetenschappen</b>									
Nautische wetenschappen	34	9	43	-	1	1	34	10	44
Sciences nautiques	9	1	10	14	2	16	23	3	26
<b>Totaal</b>	<b>43</b>	<b>10</b>	<b>53</b>	<b>14</b>	<b>3</b>	<b>17</b>	<b>57</b>	<b>13</b>	<b>70</b>
<b>Politieke en sociale wetenschappen</b>									
Communicatiewetenschappen	68	277	345	1	12	13	69	289	358
Politieke wetenschappen	98	62	160	4	2	6	102	64	166
Politieke wetenschappen en de sociologie	88	115	203	4	4	8	92	119	211
Social Sciences	29	100	129	47	90	137	76	190	266
Sociologie	25	83	108	1	3	4	26	86	112
<b>Totaal</b>	<b>308</b>	<b>637</b>	<b>945</b>	<b>57</b>	<b>111</b>	<b>168</b>	<b>365</b>	<b>748</b>	<b>1.113</b>
<b>Productontwikkeling</b>									
Productontwikkeling	49	28	77	4	4	8	53	32	85
<b>Totaal</b>	<b>49</b>	<b>28</b>	<b>77</b>	<b>4</b>	<b>4</b>	<b>8</b>	<b>53</b>	<b>32</b>	<b>85</b>
<b>Psychologie en pedagogische wetenschappen</b>									
Agogische wetenschappen	3	25	28	-	-	-	3	25	28
Onderwijskunde	4	46	50	-	-	-	4	46	50
Pedagogische wetenschappen	17	204	221	-	4	4	17	208	225
Psychologie	205	949	1.154	12	46	58	217	995	1.212
<b>Totaal</b>	<b>229</b>	<b>1.224</b>	<b>1.453</b>	<b>12</b>	<b>50</b>	<b>62</b>	<b>241</b>	<b>1.274</b>	<b>1.515</b>
<b>Rechten, notariaat en criminologische wetenschappen</b>									
Criminologische wetenschappen	151	466	617	7	25	32	158	491	649
Rechten	526	1.135	1.661	24	68	92	550	1.203	1.753
<b>Totaal</b>	<b>677</b>	<b>1.601</b>	<b>2.278</b>	<b>31</b>	<b>93</b>	<b>124</b>	<b>708</b>	<b>1.694</b>	<b>2.402</b>
<b>Sociale gezondheidswetenschappen</b>									
Logopedische en audiologische wetenschappen	1	117	118	-	1	1	1	118	119
Milieu- en preventie management	14	20	34	-	-	-	14	20	34
<b>Totaal</b>	<b>15</b>	<b>137</b>	<b>152</b>	<b>-</b>	<b>1</b>	<b>1</b>	<b>15</b>	<b>138</b>	<b>153</b>
<b>Taal- en letterkunde</b>									
Taal- en letterkunde	93	301	394	7	16	23	100	317	417
<b>Totaal</b>	<b>93</b>	<b>301</b>	<b>394</b>	<b>7</b>	<b>16</b>	<b>23</b>	<b>100</b>	<b>317</b>	<b>417</b>
<b>Tandheelkunde</b>									
Tandheelkunde	23	52	75	5	4	9	28	56	84
<b>Totaal</b>	<b>23</b>	<b>52</b>	<b>75</b>	<b>5</b>	<b>4</b>	<b>9</b>	<b>28</b>	<b>56</b>	<b>84</b>

## HOGER ONDERWIJS

## Aantal inschrijvingen van generatiestudenten (1) per soort opleiding, studiegebied en opleiding (vervolg)

	Belgische studenten			Studenten van vreemde nationaliteit			Totaal		
	M	V	T	M	V	T	M	V	T
<b>Toegepaste biologische wetenschappen</b>									
Bio-ingenieurswetenschappen	325	395	720	10	5	15	335	400	735
<b>Totaal</b>	<b>325</b>	<b>395</b>	<b>720</b>	<b>10</b>	<b>5</b>	<b>15</b>	<b>335</b>	<b>400</b>	<b>735</b>
<b>Toegepaste taalkunde</b>									
Toegepaste taalkunde: combinatie ten minste 2 talen	67	247	314	15	27	42	82	274	356
<b>Totaal</b>	<b>67</b>	<b>247</b>	<b>314</b>	<b>15</b>	<b>27</b>	<b>42</b>	<b>82</b>	<b>274</b>	<b>356</b>
<b>Toegepaste wetenschappen</b>									
Ingenieurswetenschappen	741	152	893	16	2	18	757	154	911
Ingenieurswetenschappen: architectuur	91	131	222	4	2	6	95	133	228
<b>Totaal</b>	<b>832</b>	<b>283</b>	<b>1.115</b>	<b>20</b>	<b>4</b>	<b>24</b>	<b>852</b>	<b>287</b>	<b>1.139</b>
<b>Verkeerskunde</b>									
Mobiliteitswetenschappen	13	3	16	1	-	1	14	3	17
<b>Totaal</b>	<b>13</b>	<b>3</b>	<b>16</b>	<b>1</b>	<b>-</b>	<b>1</b>	<b>14</b>	<b>3</b>	<b>17</b>
<b>Wetenschappen</b>									
Biochemie en de biotechnologie	92	99	191	6	10	16	98	109	207
Biologie	131	132	263	10	7	17	141	139	280
Chemie	133	82	215	4	4	8	137	86	223
Computerwetenschappen	55	2	57	4	-	4	59	2	61
Fysica	126	21	147	4	-	4	130	21	151
Fysica en de sterrenkunde	59	20	79	3	-	3	62	20	82
Geografie	21	18	39	-	-	-	21	18	39
Geografie en de geomatica	14	12	26	-	-	-	14	12	26
Geologie	16	14	30	1	-	1	17	14	31
Informatica	182	26	208	12	3	15	194	29	223
Wiskunde	96	60	156	4	4	8	100	64	164
<b>Totaal</b>	<b>925</b>	<b>486</b>	<b>1.411</b>	<b>48</b>	<b>28</b>	<b>76</b>	<b>973</b>	<b>514</b>	<b>1.487</b>
<b>Wijsbegeerte en moraalwetenschappen</b>									
Moraalwetenschappen	4	9	13	-	-	-	4	9	13
Philosophy	4	-	4	23	10	33	27	10	37
Wijsbegeerte	40	39	79	12	6	18	52	45	97
Wijsbegeerte en de moraalwetenschappen	6	11	17	-	-	-	6	11	17
<b>Totaal</b>	<b>54</b>	<b>59</b>	<b>113</b>	<b>35</b>	<b>16</b>	<b>51</b>	<b>89</b>	<b>75</b>	<b>164</b>
<b>Totaal academisch gerichte bachelor</b>	<b>9.159</b>	<b>10.687</b>	<b>19.846</b>	<b>962</b>	<b>1.164</b>	<b>2.126</b>	<b>10.121</b>	<b>11.851</b>	<b>21.972</b>
<b>Algemeen totaal</b>	<b>22.618</b>	<b>26.430</b>	<b>49.048</b>	<b>2.082</b>	<b>2.754</b>	<b>4.836</b>	<b>24.700</b>	<b>29.184</b>	<b>53.884</b>

(1) Generatiestudent: Een student die zich, in een bepaald academiejaar, voor het eerst inschrijft met een diplomacontract voor een opleiding van het hoger beroepsonderwijs of een professioneel of academisch gerichte bachelor in het Vlaams hoger onderwijs. Vanaf het academiejaar 2019-2020 werden de HBO5-opleidingen uit het volwassenenonderwijs overgedragen naar het hoger onderwijs. Ze worden daar enkel nog in afbouw aangeboden. Deze opleidingen worden in het hoger onderwijs vervangen door de graduaatsopleidingen.

**HOGER**  
**Aantal inschrijvingen van generatiestudenten (1)**

	Totaal			2002 en later		2001		2000		1999		1998	
	M	V	T	M	V	M	V	M	V	M	V	M	V
<b>Graduaatsopleiding</b>													
Biotechniek	10	4	14	-	-	1	-	2	1	1	-	2	1
Biotechniek - Industriële wetenschappen en technologie	14	2	16	-	-	5	1	6	-	1	1	1	-
Handelswetenschappen en bedrijfskunde	1.244	698	1.942	3	-	155	59	262	135	215	136	149	58
Handelswetenschappen en bedrijfskunde - Sociaal-agogisch werk	12	62	74	-	-	2	3	3	13	1	9	4	8
Industriële wetenschappen en technologie	783	24	807	-	1	212	8	221	3	133	2	63	-
Onderwijs	188	96	284	-	-	-	-	-	-	-	-	2	-
Sociaal-agogisch werk	426	1.195	1.621	-	-	39	134	63	228	74	219	39	119
<b>Totaal</b>	<b>2.677</b>	<b>2.081</b>	<b>4.758</b>	<b>3</b>	<b>1</b>	<b>414</b>	<b>205</b>	<b>557</b>	<b>380</b>	<b>425</b>	<b>367</b>	<b>260</b>	<b>186</b>
<b>HBO5-opleiding</b>													
Biotechniek	12	4	16	-	-	-	-	-	-	1	-	-	-
Gezondheidszorg	-	1	1	-	-	-	-	-	-	-	-	-	-
Handelswetenschappen en bedrijfskunde	609	494	1.103	-	-	8	3	42	28	63	44	57	40
Industriële wetenschappen en technologie	325	9	334	-	-	5	-	43	-	46	-	42	-
Sociaal-agogisch werk	109	417	526	-	-	-	-	3	13	6	51	7	62
<b>Totaal</b>	<b>1.055</b>	<b>925</b>	<b>1.980</b>	<b>-</b>	<b>-</b>	<b>13</b>	<b>3</b>	<b>88</b>	<b>41</b>	<b>116</b>	<b>95</b>	<b>106</b>	<b>102</b>
<b>Professioneel gerichte bachelor</b>													
Architectuur	241	325	566	-	1	122	132	69	79	22	43	12	26
Audiovisuele en beeldende kunst	59	51	110	1	-	18	31	22	9	10	6	4	2
Audiovisuele en beeldende kunst - Industriële wetenschappen en technologie	16	7	23	1	-	7	7	6	-	1	-	1	-
Biotechniek	292	289	581	1	-	183	177	68	62	21	25	7	7
Gezondheidszorg	648	3.584	4.232	1	15	359	2.092	136	651	57	211	23	105
Gezondheidszorg - Industriële wetenschappen en technologie	1	4	5	-	-	-	2	1	-	-	1	-	-
Gezondheidszorg - Onderwijs	130	41	171	-	-	70	22	40	12	13	3	4	2
Gezondheidszorg - Onderwijs - Sociaal-agogisch werk	9	137	146	-	1	2	66	1	24	3	16	2	12
Handelswetenschappen en bedrijfskunde	4.201	3.637	7.838	21	25	2.041	1.937	1.120	848	511	384	193	146
Industriële wetenschappen en technologie	3.403	640	4.043	22	5	1.931	366	828	130	291	61	145	32
Muziek en podiumkunsten	37	34	71	-	1	16	13	8	12	9	1	1	4
Nautische wetenschappen	9	-	9	-	-	2	-	4	-	1	-	-	-
Onderwijs	1.143	2.710	3.853	7	19	595	1.491	275	569	121	223	41	65
Sociaal-agogisch werk	658	2.868	3.526	2	14	282	1.701	167	590	93	227	40	74
<b>Totaal</b>	<b>10.847</b>	<b>14.327</b>	<b>25.174</b>	<b>56</b>	<b>81</b>	<b>5.628</b>	<b>8.037</b>	<b>2.745</b>	<b>2.986</b>	<b>1.153</b>	<b>1.201</b>	<b>473</b>	<b>475</b>
<b>Academisch gerichte bachelor</b>													
Archeologie en kunstwetenschappen	87	122	209	3	2	57	95	17	16	2	2	-	1
Architectuur	222	390	612	3	5	142	306	53	60	13	13	5	4
Audiovisuele en beeldende kunst	291	449	740	4	5	97	198	71	115	44	39	32	27
Bewegings- en revalidatiewetenschappen	653	848	1.501	12	24	499	747	118	60	14	8	6	3
Biomedische wetenschappen	241	766	1.007	3	22	187	629	35	81	10	19	2	7
Biotechniek	39	49	88	1	1	35	46	3	2	-	-	-	-
Conservatie-restauratie	5	16	21	-	1	2	11	2	1	-	1	-	1
Diergeneeskunde	77	352	429	1	11	51	199	14	76	7	31	-	8
Economische en toegepaste economische wetenschappen	1.316	811	2.127	50	24	964	661	216	79	39	23	15	13
Economische en toegepaste economische wetenschappen - Politieke en sociale wetenschappen	29	72	101	-	1	21	59	6	12	1	-	1	-
Farmaceutische wetenschappen	146	485	631	5	11	108	401	22	39	4	18	1	7
Geneeskunde	265	415	680	17	35	225	359	15	16	6	2	1	-
Geschiedenis	196	119	315	8	6	138	88	34	12	5	5	2	1
Geschiedenis - Taal- en letterkunde	59	117	176	2	1	39	81	6	20	2	8	3	2
Godgeleerdheid, godsdienstwetenschappen en kerkelijk recht	27	24	51	-	1	-	6	1	1	-	-	1	-
Handelswetenschappen en bedrijfskunde	828	622	1.450	22	11	560	479	162	93	45	22	19	4
Industriële wetenschappen en technologie	1.536	202	1.738	34	4	1.209	136	220	34	48	23	11	2
Muziek en podiumkunsten	192	167	359	8	4	67	62	27	27	23	18	12	9
Nautische wetenschappen	57	13	70	2	-	25	9	12	3	9	-	4	-
Politieke en sociale wetenschappen	365	748	1.113	8	18	213	532	75	122	31	32	7	20
Productontwikkeling	53	32	85	1	-	40	23	11	7	-	-	-	-
Psychologie en pedagogische wetenschappen	241	1.274	1.515	10	11	149	1.069	52	148	11	24	5	4
Rechten, notariaat en criminologische wetenschappen	708	1.694	2.402	17	51	517	1.329	122	229	28	52	8	12
Sociale gezondheidswetenschappen	15	138	153	-	2	13	129	2	3	-	2	-	1
Taal- en letterkunde	100	317	417	2	17	73	258	16	26	2	8	3	2
Tandheelkunde	28	56	84	-	-	21	52	4	3	1	-	-	-
Toegepaste biologische wetenschappen	335	400	735	10	14	288	372	28	9	3	5	2	-
Toegepaste taalkunde	82	274	356	2	6	54	216	12	25	7	17	2	3
Toegepaste wetenschappen	852	287	1.139	76	23	720	253	40	7	11	2	2	1

**ONDERWIJS**  
per soort opleiding, studiegebied en geboortjaar

1997		1996		1995		1994		1993		1992		1991		1990		1989		1988 en vroeger	
M	V	M	V	M	V	M	V	M	V	M	V	M	V	M	V	M	V	M	V
-	-	-	1	1	-	-	-	-	-	1	-	-	-	-	-	-	-	2	1
-	-	-	-	1	-	-	-	-	-	-	-	-	-	-	-	-	-	-	-
89	41	56	21	33	6	36	5	20	16	17	14	16	14	16	11	11	9	166	173
-	3	-	1	-	1	1	-	-	1	1	-	-	-	-	1	-	3	-	19
23	2	11	1	11	-	10	-	8	-	9	-	6	1	9	-	3	-	64	6
3	-	3	2	5	1	5	2	6	2	7	3	4	4	6	-	6	5	141	77
25	59	21	39	11	21	12	13	10	17	7	13	4	17	9	20	2	15	110	281
<b>140</b>	<b>105</b>	<b>91</b>	<b>65</b>	<b>62</b>	<b>29</b>	<b>64</b>	<b>20</b>	<b>44</b>	<b>36</b>	<b>42</b>	<b>30</b>	<b>30</b>	<b>36</b>	<b>40</b>	<b>32</b>	<b>22</b>	<b>32</b>	<b>483</b>	<b>557</b>
1	-	1	-	-	-	-	-	1	-	-	1	-	-	-	-	1	1	7	2
-	-	-	-	-	-	-	-	-	-	-	-	-	-	-	-	-	-	-	1
38	28	29	19	27	15	18	8	16	19	17	10	13	11	23	13	21	18	237	238
21	2	6	2	11	1	6	-	4	1	10	-	8	-	10	-	10	-	103	3
11	33	3	23	4	21	3	3	3	12	3	9	3	5	4	14	4	11	55	160
<b>71</b>	<b>63</b>	<b>39</b>	<b>44</b>	<b>42</b>	<b>37</b>	<b>27</b>	<b>11</b>	<b>24</b>	<b>32</b>	<b>30</b>	<b>20</b>	<b>24</b>	<b>16</b>	<b>37</b>	<b>27</b>	<b>36</b>	<b>30</b>	<b>402</b>	<b>404</b>
3	9	5	7	1	2	1	1	-	1	1	-	-	2	-	1	1	-	4	21
2	1	1	-	-	1	-	-	1	-	-	-	-	-	-	-	-	-	-	1
-	-	-	-	-	-	-	-	-	-	-	-	-	-	-	-	-	-	-	-
5	4	-	1	1	1	1	1	-	2	-	1	1	1	-	1	-	-	3	7
12	90	13	60	7	42	1	38	3	28	4	19	2	18	3	21	-	14	27	180
-	-	-	-	-	-	-	-	-	-	-	-	-	-	-	-	-	-	-	1
1	1	1	1	-	-	-	-	1	-	-	-	-	-	-	-	-	-	-	-
-	3	-	-	-	1	-	2	-	1	-	1	-	1	-	1	-	-	1	8
81	66	43	32	29	28	18	11	15	19	15	19	8	8	11	14	14	9	81	91
54	12	28	2	18	6	11	4	9	1	4	1	4	2	3	1	6	-	49	17
1	1	-	2	1	-	-	-	1	-	-	-	-	-	-	-	-	-	-	-
1	-	-	-	-	-	1	-	-	-	-	-	-	-	-	-	-	-	-	-
19	30	2	16	4	15	3	14	1	13	3	8	4	7	4	7	2	10	62	223
17	31	11	14	6	10	2	14	-	12	-	9	4	10	3	10	3	8	28	144
<b>196</b>	<b>248</b>	<b>104</b>	<b>135</b>	<b>67</b>	<b>106</b>	<b>38</b>	<b>85</b>	<b>31</b>	<b>77</b>	<b>27</b>	<b>58</b>	<b>23</b>	<b>49</b>	<b>24</b>	<b>55</b>	<b>27</b>	<b>41</b>	<b>255</b>	<b>693</b>
1	2	-	-	1	1	1	-	1	-	-	-	-	-	-	-	1	-	3	3
3	1	1	1	1	-	-	-	-	-	-	-	-	-	-	-	-	-	1	-
14	8	10	16	5	10	3	9	2	7	1	3	1	2	-	3	2	3	5	4
-	3	-	1	1	2	1	-	-	-	-	-	-	-	-	-	-	-	2	-
-	3	-	1	2	2	-	1	2	1	-	-	-	-	-	-	-	-	-	-
-	-	-	-	-	-	-	-	-	-	-	-	-	-	-	-	-	-	-	-
1	9	-	7	-	3	-	1	2	3	-	-	-	2	-	1	-	-	1	1
7	3	4	4	6	1	6	-	2	-	2	-	-	-	1	1	-	-	4	2
-	-	-	-	-	-	-	-	-	-	-	-	-	-	-	-	-	-	-	-
3	4	2	2	-	1	1	-	-	1	-	-	-	-	-	-	-	-	-	1
-	-	-	1	1	1	-	-	-	-	-	-	-	-	-	-	-	-	-	1
2	1	-	1	-	1	1	-	1	1	-	1	1	-	-	-	1	-	7	4
-	-	-	-	-	-	-	-	-	-	-	-	-	-	-	-	-	-	1	2
-	2	-	2	-	-	1	1	7	-	5	-	1	-	3	1	-	-	8	10
8	3	3	1	1	1	2	2	-	1	-	1	1	1	-	-	1	-	3	4
4	1	3	2	3	-	2	-	-	-	-	-	-	-	-	-	-	-	2	-
9	7	6	10	12	4	9	4	5	4	4	6	-	2	1	3	-	1	9	6
1	1	1	-	-	-	1	-	2	-	-	-	-	-	-	-	-	-	-	-
10	10	7	4	3	3	3	2	1	3	-	1	-	-	1	-	2	1	4	-
1	-	-	2	-	-	-	-	-	-	-	-	-	-	-	-	-	-	-	-
2	4	1	3	1	3	1	-	3	1	1	1	-	-	1	-	-	-	4	6
3	6	1	4	-	3	-	-	1	-	-	1	1	-	-	-	-	-	10	7
-	1	-	-	-	-	-	-	-	-	-	-	-	-	-	-	-	-	-	-
1	1	1	2	1	-	-	-	-	-	-	-	1	-	-	-	-	-	-	3
1	-	-	-	-	-	-	-	-	-	1	-	-	1	-	-	-	-	-	-
2	-	-	-	1	-	-	-	-	-	-	-	-	-	-	-	-	-	1	-
-	3	1	2	2	-	-	1	-	-	-	-	-	-	1	-	-	-	1	1
-	-	-	-	-	-	-	-	1	1	1	-	1	-	-	-	-	-	-	-



**HOGER**  
**Aantal inschrijvingen van generatiestudenten (1)**

	Totaal			2002 en later		2001		2000		1999		1998	
	M	V	T	M	V	M	V	M	V	M	V	M	V
Verkeerskunde	14	3	17	-	-	10	3	4	-	-	-	-	-
Wetenschappen	973	514	1.487	52	17	737	430	120	43	33	13	9	3
Wijsbegeerte en moraalwetenschappen	89	75	164	1	5	29	38	16	12	7	2	9	1
<b>Totaal</b>	<b>10.121</b>	<b>11.851</b>	<b>21.972</b>	<b>354</b>	<b>333</b>	<b>7.290</b>	<b>9.276</b>	<b>1.536</b>	<b>1.381</b>	<b>406</b>	<b>389</b>	<b>162</b>	<b>136</b>
<b>Algemeen totaal</b>	<b>24.700</b>	<b>29.184</b>	<b>53.884</b>	<b>413</b>	<b>415</b>	<b>13.345</b>	<b>17.521</b>	<b>4.926</b>	<b>4.788</b>	<b>2.100</b>	<b>2.052</b>	<b>1.001</b>	<b>899</b>

- (1) Generatiestudent: Een student die zich, in een bepaald academiejaar, voor het eerst inschrijft met een diplomacontract voor een opleiding van het hoger beroepsonderwijs of een professioneel of academisch gerichte bachelor in het Vlaams hoger onderwijs. Vanaf het academiejaar 2019-2020 werden de HBO5-opleidingen uit het volwassenenonderwijs overgedragen naar het hoger onderwijs. Ze worden daar enkel nog in afbouw aangeboden. Deze opleidingen worden in het hoger onderwijs vervangen door de graduaatsopleidingen.

**ONDERWIJS**  
per soort opleiding, studiegebied en geboortjaar

1997		1996		1995		1994		1993		1992		1991		1990		1989		1988 en vroeger	
M	V	M	V	M	V	M	V	M	V	M	V	M	V	M	V	M	V	M	V
-	-	-	-	-	-	-	-	-	-	-	-	-	-	-	-	-	-	-	-
8	4	-	1	2	2	3	-	-	-	4	-	-	-	1	1	1	-	3	-
2	5	4	2	4	2	-	-	1	-	1	-	1	2	1	1	1	-	12	5
<b>83</b>	<b>82</b>	<b>45</b>	<b>70</b>	<b>47</b>	<b>40</b>	<b>35</b>	<b>21</b>	<b>31</b>	<b>23</b>	<b>22</b>	<b>13</b>	<b>9</b>	<b>10</b>	<b>11</b>	<b>11</b>	<b>9</b>	<b>6</b>	<b>81</b>	<b>60</b>
<b>490</b>	<b>498</b>	<b>279</b>	<b>314</b>	<b>218</b>	<b>212</b>	<b>164</b>	<b>137</b>	<b>130</b>	<b>168</b>	<b>121</b>	<b>121</b>	<b>86</b>	<b>111</b>	<b>112</b>	<b>125</b>	<b>94</b>	<b>109</b>	<b>1.221</b>	<b>1.714</b>





## Deel 1 **SCHOOLBEVOLKING**

### **Hoofdstuk 6 : Volwassenenonderwijs**

#### **6.1. Aantal cursisten per instelling, provincie en opleidingstype**



**SECUNDAIR VOLWASSENENONDERWIJS**

**Aantal cursisten (fysieke personen) per instelling en provincie  
Schooljaar 2019-2020**

Naam CVO	Aantal cursisten
<b>Antwerpen</b>	
CVO Encora 028531	800
CVO HIK	5.291
CVO LBC-NVK B 28431	3.893
CVO LBC-NVK Berchem-Brasschaat	1.345
CVO LBC-NVK L 31104	1.971
CVO LBC-NVK Turnhout	1.076
CVO Technicum Noord-Antwerpen	1.545
CVO Vitant	5.943
CVO VTI SP Lier-Antwerpen	1.280
GO! CVO Antwerpen	10.796
GO! CVO Crescendo	7.885
GO! CVO EduKempen	8.142
Stedelijk CVO Encora 029124	5.761
Stedelijk CVO Encora 029389	6.286
Technische Scholen Mechelen - CVO	2.101
<b>Totaal</b>	<b>64.115</b>
<b>Brussels Hoofdstedelijk Gewest</b>	
CVO Lethas Brussel	8.267
CVO Semper	14.477
GO! CVO Brussel	6.727
<b>Totaal</b>	<b>29.471</b>
<b>Limburg</b>	
CVO De Verdieping	3.670
CVO LBC-NVK Beringen	593
CVO Qrios	12.146
GO! CVO Cursa	4.990
GO! CVO Lino	1.768
PCVO Limburg	5.560
PCVO Moderne Talen Hasselt	2.440
<b>Totaal</b>	<b>31.167</b>
<b>Oost-Vlaanderen</b>	
CVO Gent	6.072
CVO Groeipunt (131482)	4.669
CVO Groeipunt (131888)	9.461
CVO ISBO	2.364
CVO Kisp	10.474
CVO LBC-NVK C 38166	2.889
GO! CVO De Vlaamse Ardennen	3.885
GO! CVO Focus	6.981
GO! CVO Panta Rhei	1.392
GO! hét CVO Pro	3.740
PCVO Groeipunt	3.159
PCVO VSPW	1.231
<b>Totaal</b>	<b>56.317</b>
<b>Vlaams-Brabant</b>	
CVO CLT	7.809
GO! CVO De Oranjerie	2.776
GO! CVO VOLT	7.038
GO! GLTT CVO	4.477
<b>Totaal</b>	<b>22.100</b>
<b>West-Vlaanderen</b>	
CVO Creo	5.511
CVO MIRAS	8.410
CVO SVG	4.365
GO! CVO Altus	2.670
GO! CVO Cervo	2.681
GO! CVO Scala	12.283
Stedelijke Nijverheids- en Taalleergangen - CVO	7.150
<b>Totaal</b>	<b>43.070</b>
<b>Algemeen totaal</b>	<b>246.240</b>

**BASISEDUCATIE**

**Aantal cursisten (fysieke personen) per instelling en provincie  
Schooljaar 2019-2020**

Naam CBE	Aantal cursisten
<b>Antwerpen</b>	
Centrum voor Basiseducatie Antwerpen	6.579
Centrum voor Basiseducatie Kempen	1.672
Centrum voor Basiseducatie Open School	2.209
<b>Totaal</b>	<b>10.460</b>
<b>Brussels Hoofdstedelijk Gewest</b>	
Centrum voor Basiseducatie Brussel	1.782
<b>Totaal</b>	<b>1.782</b>
<b>Limburg</b>	
Centrum voor Basiseducatie Limburg Midden-Noord vzw	3.619
Centrum voor Basiseducatie Limburg-Zuid	1.291
<b>Totaal</b>	<b>4.910</b>
<b>Oost-Vlaanderen</b>	
Centrum voor Basiseducatie Leerpunt Gent-Meetjesland-Leieland	3.120
Centrum voor Basiseducatie Waas & Dender	1.812
Centrum voor Basiseducatie Zuid-Oost-Vlaanderen	1.974
<b>Totaal</b>	<b>6.906</b>
<b>Vlaams Brabant</b>	
Centrum voor Basiseducatie Halle-Vilvoorde	2.498
Centrum voor Basiseducatie Open School Campus Leuven-Aarschot-Diest-Haacht-Tienen	2.464
<b>Totaal</b>	<b>4.962</b>
<b>West-Vlaanderen</b>	
Centrum voor Basiseducatie Brugge-Oostende-Westhoek vzw	2.992
Centrum voor Basiseducatie Midden en Zuid West-Vlaanderen	1.797
<b>Totaal</b>	<b>4.789</b>
<b>Algemeen totaal</b>	<b>33.809</b>



Op 1 september 2019 waren er in het volwassenenonderwijs 48 centra. De opleidingstypes hoger beroepsonderwijs en specifieke lerarenopleiding zijn vanaf 1/9/2019 ondergebracht bij het hoger onderwijs.

Een cursist kan in meer dan één centrum voor volwassenenonderwijs ingeschreven zijn. In deze tabel wordt hij zoveel keer geteld als het aantal centra waar hij een inschrijving heeft. M.a.w. In deze tabel is een cursist een fysieke persoon die één of meerdere keren geteld wordt, afhankelijk van het aantal CVO's waar hij een inschrijving heeft. De telling gebeurt op een analoge manier voor de cursisten in de basiseducatie.

In de tabellen worden alle cursisten van een CVO/CBE geteld in de provincie waar de hoofdvestigingsplaats (administratieve zetel) van het CVO/CBE gelegen is. Sommige CVO/CBE hebben lesplaatsen in een andere provincie. Ook de cursisten die in die lesplaatsen ingeschreven zijn, worden in deze tabel bij de provincie van de hoofdvestigingsplaats geteld.



## **Deel 1 SCHOOLBEVOLKING**

### **Hoofdstuk 6 : Volwassenenonderwijs**

#### **6.2. Secundair volwassenenonderwijs**



## SECUNDAIR VOLWASSENENONDERWIJS

Aantal unieke inschrijvingen in een opleiding (1) naar studiegebied, opleiding en geslacht  
Schooljaar 2019-2020

Studiegebied	M	V	n.b. (2)	T
Opleiding				
<b>Aanvullende algemene vorming</b>				
Aanvullende algemene vorming	4.211	5.022	2	9.235
Opris tweede graad TSO	40	37	-	77
Opris derde graad TSO	8	11	-	19
<b>Totaal</b>	<b>4.259</b>	<b>5.070</b>	<b>2</b>	<b>9.331</b>
<b>Administratie</b>				
Boekhoudkundige bediende	308	557	-	865
Medisch administratief bediende	116	982	-	1.098
Meertalig polyvalent bediende	121	191	-	312
Secretariaatsmedewerker	346	771	-	1.117
Telefonist- receptionist	5	11	-	16
<b>Totaal</b>	<b>896</b>	<b>2.512</b>	<b>-</b>	<b>3.408</b>
<b>Afwerking bouw</b>				
Behanger	26	4	-	30
Polyvalent onderhoudsmedewerker gebouwen	550	89	-	639
Schilder	149	104	-	253
Schilder-decorateur	175	71	-	246
Stukadoor	132	16	-	148
Tegelzetter	144	9	-	153
Vloerder - tegelzetter	54	3	-	57
<b>Totaal</b>	<b>1.230</b>	<b>296</b>	<b>-</b>	<b>1.526</b>
<b>Algemene personenzorg</b>				
Logistiek assistent	85	653	-	738
Verzorgende	11	33	-	44
Zorgkundige	506	3.779	-	4.285
<b>Totaal</b>	<b>602</b>	<b>4.465</b>	<b>-</b>	<b>5.067</b>
<b>Algemene vorming</b>				
Economie - moderne Talen	45	50	-	95
Economie - wiskunde	16	13	-	29
Humane wetenschappen ASO 2	25	37	-	62
Humane wetenschappen ASO 3	265	294	-	559
Opris tweede graad ASO	9	7	-	16
Opris derde graad ASO	91	104	-	195
Wetenschappen - wiskunde	63	109	-	172
<b>Totaal</b>	<b>514</b>	<b>614</b>	<b>-</b>	<b>1.128</b>
<b>Ambachtelijk erfgoed</b>				
Boekvergulder	6	4	-	10
Hoefsmid	20	7	-	27
Hulpboekbinder	14	14	-	28
Klavierinstrumentenbouwer/hersteller	15	4	-	19
Manueel boekbinder	7	17	-	24
Manueel boekbinder - boekvergulder	8	47	-	55
Siersmid	60	4	-	64
Strijkinstrumentenbouwer/hersteller	52	18	-	70
Tokkelinstrumentenbouwer/hersteller	144	19	-	163
Vakman houtsnijwerk	218	70	1	289
<b>Totaal</b>	<b>544</b>	<b>204</b>	<b>1</b>	<b>749</b>
<b>Ambachtelijke accessoires</b>				
Accessoires	9	840	-	849
Afgeknoopte draden	2	32	-	34
Borduren	-	34	-	34
Breien	-	450	-	450
Doorlopende draden	2	90	-	92
Edelsteen setter	14	10	-	24
Goudsmid	44	160	-	204
Juwelhersteller	16	51	-	67
Marokijnbewerker	30	364	-	394
Mode en interieur	3	162	-	165
Mode- en textielverkoop	-	7	-	7
Modist	5	165	-	170
Schoenhersteller	4	10	-	14
Schoenmaker ontwerper	12	81	-	93
Uurwerkmaker	56	4	-	60
Zilversmid	16	16	-	32
<b>Totaal</b>	<b>213</b>	<b>2.476</b>	<b>-</b>	<b>2.689</b>
<b>Assistentie vrije zorgberoepen</b>				
Farmaceutisch technisch assistent	57	284	-	341
Tandartsassistent	20	109	-	129
Uitvaartassistent	1	4	-	5
Uitvaartmedewerker	20	96	-	116
<b>Totaal</b>	<b>98</b>	<b>493</b>	<b>-</b>	<b>591</b>

SECUNDAIR VOLWASSENENONDERWIJS

Aantal unieke inschrijvingen in een opleiding (1) naar studiegebied, opleiding en geslacht (vervolg)  
Schooljaar 2019-2020

Studiegebied	M	V	n.b. (2)	T
Opleiding				
<b>Auto</b>				
Fietshersteller	2.323	133	-	2.456
Heftruckchauffeur	153	11	-	164
Hulpmecanicienen Personenwagens & Lichte Bedrijfswagens	71	4	-	75
Koetswerkhersteller	305	6	1	312
Mecanicienen bedrijfs- en vrachtwagens	1	-	-	1
Mecanicienen bromfietsen en motorfietsen	251	14	1	266
Mecanicienen bromfietsen en tuinmateriaal	100	1	-	101
Mecanicienen personenwagens en lichte bedrijfswagens	326	13	-	339
Mecanicienen tuin-, park-, en bosmachines	44	-	-	44
Onderhoudsmecanicienen personenwagens en lichte bedrijfsvoertuigen	277	10	-	287
Polyvalent mecanicienen personenwagens en lichte bedrijfsvoertuigen	204	4	-	208
Reachtruckchauffeur	13	2	-	15
Spuiter	21	-	-	21
Technicus bedrijfs- en vrachtwagens	8	-	-	8
Technicus Personen- en lichte bedrijfswagens	194	4	-	198
Technicus Personen- en lichte bedrijfswagens LPG	13	1	-	14
<b>Totaal</b>	<b>4.304</b>	<b>203</b>	<b>2</b>	<b>4.509</b>
<b>Bakkerij</b>				
Bakker	132	172	-	304
Banketbakker	105	260	-	365
Chocoladebewerker	153	397	-	550
Ijsbereider	58	90	-	148
Medewerker bakkerij	310	663	-	973
Suiker- en marsepeinbewerker	9	16	-	25
<b>Totaal</b>	<b>767</b>	<b>1.598</b>	<b>-</b>	<b>2.365</b>
<b>Bedrijfsbeheer</b>				
Bedrijfsbeheer	63	12	-	75
Ondernemerschap	934	282	-	1.216
<b>Totaal</b>	<b>997</b>	<b>294</b>	<b>-</b>	<b>1.291</b>
<b>Bibliotheek-, archief en documentatiekunde</b>				
Behoudsmedewerker erfgoed	14	25	-	39
Bibliotheekmedewerker-informatiebemiddelaar	50	189	-	239
Initiatie archiefkunde	18	36	-	54
<b>Totaal</b>	<b>82</b>	<b>250</b>	<b>-</b>	<b>332</b>
<b>Bijzondere educatieve noden</b>				
Ervaringsdeskundige armoede en sociale uitsluiting	7	29	-	36
Vlaamse gebarentaal richtgraad 1	51	268	-	319
Vlaamse gebarentaal richtgraad 2	-	4	-	4
<b>Totaal</b>	<b>58</b>	<b>301</b>	<b>-</b>	<b>359</b>
<b>Chemie</b>				
Procesoperator chemie	296	23	-	319
Technicus in fermentatieprocessen - Bieren	126	13	-	139
Technicus in fermentatieprocessen - Destillaten en Likeuren	51	8	-	59
Technicus in fermentatieprocessen - wijnen	14	2	-	16
<b>Totaal</b>	<b>487</b>	<b>46</b>	<b>-</b>	<b>533</b>
<b>Drankenkennis</b>				
Bierkenner	74	22	-	96
Wijnkenner	483	307	-	790
<b>Totaal</b>	<b>557</b>	<b>329</b>	<b>-</b>	<b>886</b>
<b>Europese hoofdtalen richtgraad 1 en 2</b>				
Duits richtgraad 1	519	619	-	1.138
Duits richtgraad 2	367	434	-	801
Engels professioneel bedrijfsgericht richtgraad 2	54	78	-	132
Engels richtgraad 1	1.408	2.565	3	3.976
Engels richtgraad 2	1.409	3.302	3	4.714
Frans professioneel bedrijfsgericht richtgraad 2	22	79	-	101
Frans richtgraad 1	2.703	4.058	5	6.766
Frans richtgraad 2	2.039	4.199	1	6.239
Italiaans richtgraad 1	1.251	2.013	2	3.266
Italiaans richtgraad 2	1.145	2.113	-	3.258
Spaans richtgraad 1	3.659	6.102	14	9.775
Spaans richtgraad 2	2.090	4.151	-	6.241
<b>Totaal</b>	<b>16.666</b>	<b>29.713</b>	<b>28</b>	<b>46.407</b>
<b>Europese neventalen richtgraad 1 en 2</b>				
Bulgaars RG 1	27	18	-	45
Fins richtgraad 1	9	7	-	16
Grieks richtgraad 1	137	185	1	323
Grieks richtgraad 2	49	86	-	135
Hongaars richtgraad 1	35	35	-	70
Portugees richtgraad 1	384	412	3	799
Portugees richtgraad 2	174	250	-	424
Roemeens richtgraad 1	8	-	-	8
<b>Totaal</b>	<b>823</b>	<b>993</b>	<b>4</b>	<b>1.820</b>

SECUNDAIR VOLWASSENENONDERWIJS

Aantal unieke inschrijvingen in een opleiding (1) naar studiegebied, opleiding en geslacht (vervolg)  
Schooljaar 2019-2020

Studiegebied	M	V	n.b. (2)	T
Opleiding				
<b>Europese talen richtgraad 3 en 4</b>				
Duits richtgraad 3	86	89	-	175
Duits richtgraad 4	45	60	-	105
Duits: professionele gids/reisleider richtgraad 3	10	10	-	20
Engels professioneel bedrijfsgericht richtgraad 3	15	36	-	51
Engels richtgraad 3	447	1.131	-	1.578
Engels richtgraad 4	195	612	-	807
Engels: professionele gids/reisleider richtgraad 3	20	22	-	42
Frans professioneel bedrijfsgericht richtgraad 3	12	24	-	36
Frans professioneel juridisch richtgraad 3	2	3	-	5
Frans richtgraad 3	376	801	1	1.178
Frans richtgraad 4	184	405	-	589
Frans: professionele gids/reisleider richtgraad 3	3	2	-	5
Italiaans richtgraad 3	399	779	-	1.178
Italiaans richtgraad 4	304	604	-	908
Portugees richtgraad 3	34	32	-	66
Portugees richtgraad 4	15	15	-	30
Spaans richtgraad 3	495	1.141	-	1.636
Spaans richtgraad 4	385	909	-	1.294
Spaans: professionele gids/reisleider richtgraad 2	4	8	-	12
<b>Totaal</b>	<b>3.031</b>	<b>6.683</b>	<b>1</b>	<b>9.715</b>
<b>Fotografie</b>				
Fotograaf	2.054	2.827	1	4.882
<b>Totaal</b>	<b>2.054</b>	<b>2.827</b>	<b>1</b>	<b>4.882</b>
<b>Geletterdheidsmodules Nederlands En Leren Leren</b>				
Geletterdheidsmodules Nederlands en Leren leren	1.262	1.540	2	2.804
<b>Totaal</b>	<b>1.262</b>	<b>1.540</b>	<b>2</b>	<b>2.804</b>
<b>Grafische communicatie en media</b>				
Multimedia operator	2.038	2.622	6	4.666
Webdesigner	649	365	-	1.014
Webontwikkelaar	175	65	1	241
<b>Totaal</b>	<b>2.862</b>	<b>3.052</b>	<b>7</b>	<b>5.921</b>
<b>Groot transport</b>				
Autocarchauffeur	6	-	-	6
Vrachtwagenchauffeur	35	7	-	42
<b>Totaal</b>	<b>41</b>	<b>7</b>	<b>-</b>	<b>48</b>
<b>Hebreeuws</b>				
Hebreeuws educatief richtgraad 1	61	71	-	132
Hebreeuws educatief richtgraad 2	92	131	-	223
Hebreeuws educatief richtgraad 3	47	155	-	202
Hebreeuws educatief richtgraad 4	-	58	-	58
Hebreeuws richtgraad 1	88	121	-	209
Hebreeuws richtgraad 2	98	137	-	235
Hebreeuws richtgraad 3	47	155	-	202
Hebreeuws richtgraad 4	-	58	-	58
<b>Totaal</b>	<b>433</b>	<b>886</b>	<b>-</b>	<b>1.319</b>
<b>Horeca</b>				
Bereider van visproducten	21	9	-	30
Grootkeukenhulpkok	20	48	-	68
Grootkeukenkok	11	10	-	21
Grootkeukenmedewerker	38	33	-	71
Grootkeukenverantwoordelijke	11	11	-	22
Hotel	43	29	-	72
Hotelbedrijf	447	341	1	789
Hotelonthaal	5	9	-	14
Hulpkelner	168	147	-	315
Hulpkok	2.035	2.304	-	4.339
Kelner	115	117	-	232
Kelner brasserie, taverne en bistro	30	38	-	68
Keukenverantwoordelijke	525	805	-	1.330
Kok	917	820	-	1.737
Medewerker brasserie, taverne, en bistro	229	369	-	598
Traiteur-banketaannemer	20	18	-	38
Traiteurkok	15	14	-	29
Zaalverantwoordelijke	3	-	-	3
<b>Totaal</b>	<b>4.653</b>	<b>5.122</b>	<b>1</b>	<b>9.776</b>
<b>Huishoudelijk koken</b>				
Koken	2.199	4.028	7	6.234
<b>Totaal</b>	<b>2.199</b>	<b>4.028</b>	<b>7</b>	<b>6.234</b>
<b>Huishoudelijke decoratie- en naaitechnieken</b>				
Decoratief in de woning	23	964	-	987
Naaien	26	1.808	1	1.835
<b>Totaal</b>	<b>49</b>	<b>2.772</b>	<b>1</b>	<b>2.822</b>



**SECUNDAIR VOLWASSENENONDERWIJS**

**Aantal unieke inschrijvingen in een opleiding (1) naar studiegebied, opleiding en geslacht (vervolg)  
Schooljaar 2019-2020**

Studiegebied	M	V	n.b. (2)	T
Opleiding				
<b>Huishoudhulp</b>				
Huishoudhulp	80	232	-	312
<b>Totaal</b>	<b>80</b>	<b>232</b>	<b>-</b>	<b>312</b>
<b>ICT-technieken</b>				
Computeroperator	541	175	-	716
Netwerktechnicus	218	21	-	239
<b>Totaal</b>	<b>759</b>	<b>196</b>	<b>-</b>	<b>955</b>
<b>Informatie- en communicatietechnologie</b>				
App-Ontwikkeling	22	33	-	55
ICT Besturingssystemen en Netwerken	867	707	-	1.574
ICT en Administratie	3.050	4.925	5	7.980
ICT en Sociale Media	605	1.351	-	1.956
ICT in een Creatieve Context	2.111	3.179	4	5.294
ICT in een Educatieve Context	146	321	-	467
ICT Programmeren	629	117	-	746
Start to ICT	2.536	4.844	3	7.383
Webcontent	242	207	-	449
<b>Totaal</b>	<b>10.208</b>	<b>15.684</b>	<b>12</b>	<b>25.904</b>
<b>Koeling en warmte</b>				
Airco-techniker	40	-	-	40
Installateur centrale verwarming	53	-	-	53
Installateur individuele gasverwarming	23	1	-	24
Koelmonteur	35	20	-	55
Koeltechniker	42	1	-	43
Loodgieter	337	11	-	348
Monteur centrale verwarming	179	4	-	183
Monteur klimatisatie	10	-	-	10
Sanitair installateur	187	17	-	204
Techniker centrale verwarming	53	-	-	53
<b>Totaal</b>	<b>959</b>	<b>54</b>	<b>-</b>	<b>1.013</b>
<b>Land- en tuinbouw</b>				
Boomverzorger	4	2	-	6
Florist	9	380	-	389
Florist medewerker	6	168	-	174
Hovenier aanleg parken en tuinen	152	109	-	261
Hovenier onderhoud parken en tuinen	131	35	-	166
Tuinbouwarbeider	64	150	-	214
Uitvoerend CAD-tekenaar inrichting buitenruimte, parken en tuinen	46	29	-	75
<b>Totaal</b>	<b>412</b>	<b>873</b>	<b>-</b>	<b>1.285</b>
<b>Lassen</b>				
BMBE-Lasser	589	108	4	701
Buislasser	97	5	-	102
Gassmeltlasser	27	-	-	27
Hoeklasser	272	40	-	312
Lasser Monteerder	425	25	-	450
Lasser Monteerder BMBE	16	2	-	18
Lasser Monteerder MIG/MAG	23	3	-	26
Lasser Monteerder TIG	89	12	-	101
MIG/MAG-lasser	317	13	1	331
TIG-lasser	428	20	-	448
<b>Totaal</b>	<b>2.283</b>	<b>228</b>	<b>5</b>	<b>2.516</b>
<b>Lichaamsverzorging</b>				
Allround Grimeur- Visagist	18	468	-	486
Kapper	59	337	-	396
Kapper-salonverantwoordelijke	57	179	-	236
Masseur	8	154	-	162
Nagelstylist	-	159	-	159
Schoonheidsspecialist	20	711	-	731
Schoonheidsspecialist-salonbeheerder	22	409	-	431
Voetverzorger	-	54	-	54
Zelfstandig gespecialiseerd voetverzorger	3	243	-	246
<b>Totaal</b>	<b>187</b>	<b>2.714</b>	<b>-</b>	<b>2.901</b>
<b>Logistiek en verkoop</b>				
Magazijnmedewerker	12	6	-	18
Polyvalent verkoper	293	201	-	494
Transport- en logistiek medewerker	125	152	-	277
<b>Totaal</b>	<b>430</b>	<b>359</b>	<b>-</b>	<b>789</b>
<b>Maritieme diensten</b>				
Maritieme opleiding dek	51	-	-	51
<b>Totaal</b>	<b>51</b>	<b>-</b>	<b>-</b>	<b>51</b>

SECUNDAIR VOLWASSENENONDERWIJS

Aantal unieke inschrijvingen in een opleiding (1) naar studiegebied, opleiding en geslacht (vervolg)  
Schooljaar 2019-2020

Studiegebied Opleiding	M	V	n.b. (2)	T
<b>Mechanica-elektriciteit</b>				
Assistent podiumtechnicus	8	-	-	8
Bordenbouwer	53	2	-	55
Draaier Frezer	107	6	-	113
Elektromecaniciën	68	2	-	70
Hersteller bruingoed	33	-	-	33
Hersteller witgoed	8	-	-	8
Industrieel elektrotechnisch installateur	194	4	-	198
Installateur domotica	72	20	-	92
Machineregelaar spuitgieter	13	-	-	13
Monteur fotovoltaïsche systemen	31	1	-	32
Onderhoudselektriciën	24	-	-	24
Onderhoudsmecaniciën	24	2	-	26
Operator verspaning	11	1	-	12
PLC techniker	257	37	-	294
Podiumtechnicus	69	5	-	74
Productieoperator verspaning	59	2	-	61
Residentieel Elektrotechnisch Installateur	1.220	84	2	1.306
Techniker aandrijfsystemen	10	-	-	10
Uitvoerend CAD-tekenaar elektriciteit	67	2	-	69
Uitvoerend CAD-tekenaar mechanische constructies	447	74	-	521
<b>Totaal</b>	<b>2.775</b>	<b>242</b>	<b>2</b>	<b>3.019</b>
<b>Meubelmakerij</b>				
Machinaal houtbewerker	65	19	-	84
Meubelmaker	1.901	520	3	2.424
Meubelmaker-interieurelementen	46	4	-	50
Meubelstofeerder	52	239	-	291
Restauratievakman meubelstoffen	58	246	1	305
<b>Totaal</b>	<b>2.122</b>	<b>1.028</b>	<b>4</b>	<b>3.154</b>
<b>Mode: maatwerk</b>				
Maatwerk damespatronen	14	555	-	569
Maatwerk herenpatronen	2	2	-	4
Maatwerk kinder- en tienerpatronen	-	6	-	6
<b>Totaal</b>	<b>16</b>	<b>563</b>	<b>-</b>	<b>579</b>
<b>Mode: realisaties</b>				
Realisaties dameskleding	97	10.218	-	10.315
Realisaties herenkleding	23	80	-	103
Realisaties kinder- en tienerkleding	4	809	-	813
Retouches	2	294	-	296
<b>Totaal</b>	<b>126</b>	<b>11.401</b>	<b>-</b>	<b>11.527</b>
<b>Nederlands tweede taal richtgraad 1 en 2</b>				
Latijns schrift richtgraad 1	303	215	-	518
Nederlands tweede taal - richtgraad 1	22.088	25.693	7	47.788
Nederlands tweede taal - richtgraad 2	14.768	23.078	3	37.849
Nederlands tweede taal professioneel bedrijfsgericht richtgraad 2	12	13	-	25
Socio-Culturele Integratie R1	9	3	-	12
Socio-Culturele Integratie R2	155	230	-	385
<b>Totaal</b>	<b>37.335</b>	<b>49.232</b>	<b>10</b>	<b>86.577</b>
<b>Nederlands tweede taal richtgraad 3 en 4</b>				
Nederlands tweede taal - richtgraad 3	1.259	2.642	-	3.901
Nederlands tweede taal - richtgraad 4	428	902	-	1.330
Nederlands tweede taal professioneel bedrijfsgericht richtgraad 3	12	50	-	62
<b>Totaal</b>	<b>1.699</b>	<b>3.594</b>	<b>-</b>	<b>5.293</b>
<b>Oosterse talen</b>				
Arabisch richtgraad 1	362	772	3	1.137
Arabisch richtgraad 2	40	97	-	137
Chinees richtgraad 1	219	164	-	383
Chinees richtgraad 2	70	50	-	120
Japans richtgraad 1	421	279	-	700
Japans richtgraad 2	42	29	-	71
Latijns schrift richtgraad 1	26	16	-	42
Turks richtgraad 1	88	166	-	254
Turks richtgraad 2	25	68	-	93
<b>Totaal</b>	<b>1.293</b>	<b>1.641</b>	<b>3</b>	<b>2.937</b>
<b>Printmedia</b>				
Digitaal drukker	4	4	-	8
Drukvoorbereider	1	7	-	8
DTP-Operator	236	356	-	592
<b>Totaal</b>	<b>241</b>	<b>367</b>	<b>-</b>	<b>608</b>

SECUNDAIR VOLWASSENENONDERWIJS

Aantal unieke inschrijvingen in een opleiding (1) naar studiegebied, opleiding en geslacht (vervolg)  
Schooljaar 2019-2020

Studiegebied	M	V	n.b. (2)	T
Opleiding				
<b>Ruwbouw</b>				
Assistent calculator bouw	4	-	-	4
Dakdekker leien en pannen	6	2	-	8
Dakdekker metalen dak	1	2	-	3
Metselaar	175	11	-	186
Natuursteenbewerker	18	7	-	25
Polyvalent dakdekker	10	2	-	12
Uitvoerend CAD-tekenaar bouw	135	48	-	183
Werbbediener	38	3	-	41
<b>Totaal</b>	<b>387</b>	<b>75</b>	<b>-</b>	<b>462</b>
<b>Scandinavische talen</b>				
Deens richtgraad 1	11	18	-	29
Deens richtgraad 2	5	10	-	15
Zweeds richtgraad 1	120	183	2	305
Zweeds richtgraad 2	65	140	-	205
Zweeds richtgraad 3	11	13	-	24
<b>Totaal</b>	<b>212</b>	<b>364</b>	<b>2</b>	<b>578</b>
<b>Schrijnwerkerij</b>				
Binnenschrijnwerker	48	4	-	52
Buitenschrijnwerker	20	6	-	26
Houtskeletbouwer	21	1	-	22
Interieurbouwer	251	53	-	304
Machinaal houtbewerker	24	3	-	27
Werkplaatsbinnenschrijnwerker	23	2	-	25
<b>Totaal</b>	<b>387</b>	<b>69</b>	<b>-</b>	<b>456</b>
<b>Slagerij</b>				
Bereider van Vleesproducten (Charcutier)	17	2	-	19
Medewerker Slagerij	48	10	-	58
Slager Distributie	31	4	-	35
Slager-Spekslager	120	24	-	144
Uitbener-Uitsnijder	59	7	-	66
Wild- en Gevogelteslager	18	6	-	24
<b>Totaal</b>	<b>293</b>	<b>53</b>	<b>-</b>	<b>346</b>
<b>Slavische talen</b>				
Pools richtgraad 1	186	88	-	274
Pools richtgraad 2	41	21	-	62
Russisch richtgraad 1	503	313	1	817
Russisch richtgraad 2	135	109	-	244
Servisch-Kroatisch richtgraad 1	3	9	-	12
Tsjechisch richtgraad 1	8	2	-	10
<b>Totaal</b>	<b>876</b>	<b>542</b>	<b>1</b>	<b>1.419</b>
<b>Specifieke personenzorg</b>				
Begeleid(st)er buitenschoolse kinderopvang	23	90	-	113
Begeleider in de kinderopvang	92	2.527	-	2.619
Begeleider- animator voor bejaarden	26	141	-	167
Interculturele medewerker	28	66	-	94
Jeugd- en gehandicaptenzorg	392	828	-	1.220
Kinderbegeleider baby's en peuters	-	12	-	12
Kinderbegeleider schoolgaande kinderen	-	3	-	3
<b>Totaal</b>	<b>561</b>	<b>3.667</b>	<b>-</b>	<b>4.228</b>
<b>Textiel</b>				
Handwever	4	87	-	91
<b>Totaal</b>	<b>4</b>	<b>87</b>	<b>-</b>	<b>91</b>
<b>Toerisme</b>				
Gids	387	473	-	860
Host/hostess op een toeristische bestemming	6	23	-	29
Medewerker reisbureau/touroperator	40	52	-	92
Reisleider	49	77	-	126
Toeristisch receptionist	176	158	-	334
<b>Totaal</b>	<b>658</b>	<b>783</b>	<b>-</b>	<b>1.441</b>
<b>Algemeen totaal</b>	<b>114.035</b>	<b>170.822</b>	<b>96</b>	<b>284.953</b>

(1) Unieke inschrijving in een opleiding: iemand die zich in de loop van het schooljaar twee of meer keer inschrijft in dezelfde opleiding wordt slechts éénmaal geteld. Wanneer hij/zij zich in twee verschillende opleidingen -al dan niet binnen hetzelfde studiegebied- inschrijft, wordt hij tweemaal geteld.

(2) Van een beperkt aantal cursisten werd het geslacht niet geregistreerd.

SECUNDAIR VOLWASSENENONDERWIJS

Aantal unieke inschrijvingen in een opleiding (1) naar studiegebied en geslacht  
Schooljaar 2019-2020

Studiegebied	M	V	n.b. (2)	T
Aanvullende algemene vorming	4.259	5.070	2	9.331
Administratie	896	2.512	-	3.408
Afwerking bouw	1.230	296	-	1.526
Algemene personenzorg	602	4.465	-	5.067
Algemene vorming	514	614	-	1.128
Ambachtelijk erfgoed	544	204	1	749
Ambachtelijke accessoires	213	2.476	-	2.689
Assistentie vrije zorgberoepen	98	493	-	591
Auto	4.304	203	2	4.509
Bakkerij	767	1.598	-	2.365
Bedrijfsbeheer	997	294	-	1.291
Bibliotheek-, archief en documentatiekunde	82	250	-	332
Bijzondere educatieve noden	58	301	-	359
Chemie	487	46	-	533
Drankenkennis	557	329	-	886
Europese hoofdtalen richtgraad 1 en 2	16.666	29.713	28	46.407
Europese neventalen richtgraad 1 en 2	823	993	4	1.820
Europese talen richtgraad 3 en 4	3.031	6.683	1	9.715
Fotografie	2.054	2.827	1	4.882
Geletterdheidsmodules	1.262	1.540	2	2.804
Grafische communicatie en media	2.862	3.052	7	5.921
Groot transport	41	7	-	48
Hebreeuws	433	886	-	1.319
Horeca	4.653	5.122	1	9.776
Huishoudelijk koken	2.199	4.028	7	6.234
Huishoudelijke decoratie- en naaitechnieken	49	2.772	1	2.822
Huishoudhulp	80	232	-	312
ICT-technieken	759	196	-	955
Informatie- en communicatietechnologie	10.208	15.684	12	25.904
Koeling en warmte	959	54	-	1.013
Land- en tuinbouw	412	873	-	1.285
Lassen	2.283	228	5	2.516
Lichaamsverzorging	187	2.714	-	2.901
Logistiek en verkoop	430	359	-	789
Maritieme diensten	51	-	-	51
Mechanica-elektriciteit	2.775	242	2	3.019
Meubelmakerij	2.122	1.028	4	3.154
Mode: maatwerk	16	563	-	579
Mode: realisaties	126	11.401	-	11.527
Nederlands tweede taal richtgraad 1 en 2	37.335	49.232	10	86.577
Nederlands tweede taal richtgraad 3 en 4	1.699	3.594	-	5.293
Oosterse talen	1.293	1.641	3	2.937
Printmedia	241	367	-	608
Ruwbouw	387	75	-	462
Scandinavische talen	212	364	2	578
Schrijnwerkerij	387	69	-	456
Slagerij	293	53	-	346
Slavische talen	876	542	1	1.419
Specifieke personenzorg	561	3.667	-	4.228
Textiel	4	87	-	91
Toerisme	658	783	-	1.441
<b>Totaal</b>	<b>114.035</b>	<b>170.822</b>	<b>96</b>	<b>284.953</b>

- (1) Unieke inschrijving in een opleiding: iemand die zich in de loop van het schooljaar twee of meer keer inschrijft in dezelfde opleiding wordt slechts éénmaal geteld. Wanneer hij/zij zich in twee verschillende opleidingen -al dan niet binnen hetzelfde studiegebied- inschrijft, wordt hij tweemaal geteld.
- (2) Van een beperkt aantal cursisten werd het geslacht niet geregistreerd.



SECUNDAIR VOLWASSENENONDERWIJS

Aantal cursisten (fysieke personen) naar studiegebied en geslacht (1)  
Schooljaar 2019-2020

Studiegebied	M	V	n.b. (2)	T
<b>Aantal personen die een cursus(sen) volgden in één studiegebied</b>				
Aanvullende algemene vorming	970	1.211	1	2.182
Administratie	167	787	-	954
Afwerking bouw	724	201	-	925
Algemene personenzorg	392	3.115	-	3.507
Algemene vorming	191	237	-	428
Ambachtelijk erfgoed	451	153	-	604
Ambachtelijke accessoires	167	1.550	-	1.717
Assistentie vrije zorgberoepen	64	374	-	438
Auto	3.795	174	2	3.971
Bakkerij	470	993	-	1.463
Bedrijfsbeheer	933	241	-	1.174
Bibliotheek-, archief en documentatiekunde	65	212	-	277
Bijzondere educatieve noden	53	281	-	334
Chemie	325	30	-	355
Drankenkennis	456	256	-	712
Europese hoofdtalen richtgraad 1 en 2	14.448	25.634	24	40.106
Europese neventalen richtgraad 1 en 2	742	905	4	1.651
Europese talen richtgraad 3 en 4	2.512	5.447	1	7.960
Fotografie	1.717	2.367	-	4.084
Geletterdheidsmodules	118	231	1	350
Grafische communicatie en media	1.800	2.214	5	4.019
Groot transport	29	7	-	36
Hebreeuws	228	463	-	691
Horeca	3.168	3.627	1	6.796
Huishoudelijk koken	1.954	3.505	7	5.466
Huishoudelijke decoratie- en naaitechnieken	41	2.358	1	2.400
Huishoudhulp	30	79	-	109
ICT-technieken	313	72	-	385
Informatie- en communicatietechnologie	6.823	10.831	7	17.661
Koeling en warmte	572	34	-	606
Land- en tuinbouw	231	675	-	906
Lassen	1.723	145	4	1.872
Lichaamsverzorging	128	1.858	-	1.986
Logistiek en verkoop	99	118	-	217
Maritieme diensten	48	-	-	48
Mechanica-elektriciteit	1.731	157	1	1.889
Meubelmakerij	1.790	834	3	2.627
Mode: maatwerk	9	364	-	373
Mode: realisaties	92	9.676	-	9.768
Nederlands tweede taal richtgraad 1 en 2	30.638	39.126	7	69.771
Nederlands tweede taal richtgraad 3 en 4	902	1.852	-	2.754
Oosterse talen	1.141	1.432	3	2.576
Printmedia	89	175	-	264
Ruwbouw	245	32	-	277
Scandinavische talen	181	327	2	510
Schrijnwerkerij	315	55	-	370
Slagerij	140	25	-	165
Slavische talen	785	465	1	1.251
Specifieke personenzorg	308	2.451	-	2.759
Textiel	4	74	-	78
Toerisme	414	521	-	935
<b>Totaal</b>	<b>84.731</b>	<b>127.951</b>	<b>75</b>	<b>212.757</b>
<b>Aantal personen die een cursus(sen) volgden in meerdere studiegebieden</b>	8.914	13.131	8	22.053
<b>Algemeen totaal</b>	<b>93.645</b>	<b>141.082</b>	<b>83</b>	<b>234.810</b>

(1) In deze tabel wordt elke cursist (fysieke persoon) slechts éénmaal geteld, ongeacht of hij/zij zich in de loop van het schooljaar één of meerdere keren inschrijft voor een opleiding, ongeacht of het inschrijvingen in hetzelfde of in een ander studiegebied betreft en ongeacht of het inschrijvingen in hetzelfde CVO of in verschillende CVO's betreft.

(2) Van een beperkt aantal cursisten werd het geslacht niet geregistreerd.

**SECUNDAIR VOLWASSENENONDERWIJS**

**Aantal fysieke personen naar geboortjaar en geslacht (1)  
Schooljaar 2019-2020**

Geboortjaar	M	V	n.b. (2)	T
2013	30	22	-	52
2012	27	44	-	71
2011	21	40	-	61
2010	29	30	-	59
2009	26	35	-	61
2008	14	27	-	41
2007	52	59	-	111
2006	50	67	-	117
2005	43	59	-	102
2004	88	173	-	261
2003	508	423	-	931
2002	774	638	1	1.413
2001	1.463	1.410	-	2.873
2000	1.916	1.872	-	3.788
1999	1.804	2.048	-	3.852
1998	1.739	2.066	1	3.806
1997	1.741	2.298	-	4.039
1996	2.006	2.637	2	4.645
1995	2.209	3.036	-	5.245
1994	2.342	3.374	1	5.717
1993	2.490	3.727	-	6.217
1992	2.645	3.848	2	6.495
1991	2.617	3.919	2	6.538
1990	2.675	3.755	-	6.430
1989	2.603	3.646	1	6.250
1988	2.617	3.551	1	6.169
1987	2.404	3.420	-	5.824
1986	2.378	3.191	3	5.572
1985	2.234	3.102	2	5.338
1984	2.179	3.153	1	5.333
1983	2.058	3.059	1	5.118
1982	1.957	2.987	1	4.945
1981	1.883	2.775	2	4.660
1980	1.919	2.941	-	4.860
1979	1.792	2.714	-	4.506
1978	1.735	2.602	1	4.338
1977	1.614	2.483	-	4.097
1976	1.576	2.486	-	4.062
1975	1.592	2.321	2	3.915
1974	1.526	2.300	-	3.826
1973	1.530	2.168	-	3.698
1972	1.506	2.331	3	3.840
1971	1.486	2.262	2	3.750
1970	1.445	2.266	1	3.712
1969	1.392	2.268	-	3.660
1968	1.415	2.316	2	3.733
1967	1.368	2.133	4	3.505
1966	1.377	2.274	-	3.651
1965	1.353	2.362	1	3.716
1964	1.394	2.397	-	3.791
1963	1.323	2.280	1	3.604
1962	1.213	2.237	3	3.453
1961	1.178	2.142	1	3.321
1960	1.148	2.188	2	3.338
1959	1.245	2.110	1	3.356
1958	1.161	2.193	-	3.354
1957	1.235	2.409	-	3.644
1956	1.217	2.300	2	3.519
1955	1.165	2.210	1	3.376
1954	1.263	2.188	-	3.451
1953	1.160	1.974	2	3.136
1952	1.009	1.825	3	2.837
1951	876	1.524	2	2.402
1950	785	1.443	-	2.228
1949	699	1.169	1	1.869
1948	591	1.026	-	1.617
1947	508	915	1	1.424
1946	452	831	-	1.283
1945	336	614	-	950
1944	295	539	-	834
1943	246	412	-	658
1942	201	324	-	525
1941	161	248	-	409
1940	145	181	-	326
1939	95	175	-	270
1938	92	137	-	229
1937	50	97	-	147
1936	46	93	-	139
1935	29	53	-	82
1934	22	46	-	68
1933	16	27	-	43
1932	12	24	-	36
1931	8	7	-	15
1929 of eerder	21	26	-	47
Niet gekend	-	-	26	26
<b>Totaal</b>	<b>93.645</b>	<b>141.082</b>	<b>83</b>	<b>234.810</b>

- (1) In deze tabel wordt elke cursist (fysieke persoon) slechts éénmaal geteld, ongeacht of hij/zij zich in de loop van het schooljaar één of meerdere keren inschrijft voor een opleiding, ongeacht of het inschrijvingen in hetzelfde of in een ander studiegebied betreft en ongeacht of het inschrijvingen in hetzelfde CVO of in verschillende CVO's betreft.
- (2) Van een beperkt aantal cursisten werd het geslacht niet geregistreerd.





# Deel 1 **SCHOOLBEVOLKING**

## **Hoofdstuk 6 : Volwassenenonderwijs**

### **6.3. Basiseducatie**



**BASISEDUCATIE**

**Aantal unieke inschrijvingen in een opleiding (1) naar leergebied, opleiding en geslacht  
Schooljaar 2019-2020**

Leergebied Opleiding	M	V	n.b. (2)	T
<b>Alfabetisering Nederlands tweede taal</b>				
Latijns schrift basiseducatie	477	569	-	1.046
NT2 Alfa - Mondeling Richtgraad 1	687	1.059	-	1.746
NT2 Alfa - Mondeling Richtgraad 1 en Schriftelijk richtgraad 1.1	2.574	4.063	-	6.637
Open alfa NT2	2.423	3.192	-	5.615
<b>Totaal</b>	<b>6.161</b>	<b>8.883</b>	<b>-</b>	<b>15.044</b>
<b>Gemengde maatwerken</b>				
Maatwerk gemengd	309	298	-	607
<b>Totaal</b>	<b>309</b>	<b>298</b>	<b>-</b>	<b>607</b>
<b>Informatica- en communicatietechnologie</b>				
Informatie- en communicatietechnologie	2.748	5.265	-	8.013
Maatwerk: Informatie- en communicatietechnologie	3	3	-	6
<b>Totaal</b>	<b>2.751</b>	<b>5.268</b>	<b>-</b>	<b>8.019</b>
<b>Maatschappijoriëntatie</b>				
Maatschappijoriëntatie: Actualiteit en geschiedenis	99	384	-	483
Maatschappijoriëntatie: Communicatie	352	499	-	851
Maatschappijoriëntatie: Cultuur	61	201	-	262
Maatschappijoriëntatie: Doorstroom	78	93	-	171
Maatschappijoriëntatie: Gezondheid	199	717	1	917
Maatschappijoriëntatie: Huishouding	106	215	-	321
Maatschappijoriëntatie: Levenslang en levensbreed leren	1.035	1.197	1	2.233
Maatschappijoriëntatie: Mobiliteit	1.578	1.959	-	3.537
Maatschappijoriëntatie: Omgaan met veranderingen	114	200	-	314
Maatschappijoriëntatie: Rechten en plichten	127	132	-	259
Maatschappijoriëntatie: Samenleven	170	838	-	1.008
Maatschappijoriëntatie: Techniek	239	658	-	897
Maatschappijoriëntatie: Werk	636	495	-	1.131
Maatwerk: Maatschappijoriëntatie	43	38	-	81
<b>Totaal</b>	<b>4.837</b>	<b>7.626</b>	<b>2</b>	<b>12.465</b>
<b>Nederlands</b>				
Nederlands - Maatschappelijk functioneren	310	347	-	657
Nederlands - Maatschappelijk participeren	254	531	-	785
Open Nederlands	786	1.399	-	2.185
<b>Totaal</b>	<b>1.350</b>	<b>2.277</b>	<b>-</b>	<b>3.627</b>
<b>Nederlands tweede taal</b>				
Maatwerk: Nederlands Tweede Taal	14	10	-	24
Nederlands tweede taal richtgraad 1	5.304	5.893	1	11.198
<b>Totaal</b>	<b>5.318</b>	<b>5.903</b>	<b>1</b>	<b>11.222</b>
<b>Talen</b>				
Engels - Opstap talen	82	212	-	294
Engels - Opstap TKO	73	189	-	262
Frans - Opstap talen	30	60	-	90
Frans - Opstap TKO	26	57	-	83
<b>Totaal</b>	<b>211</b>	<b>518</b>	<b>-</b>	<b>729</b>
<b>Wiskunde</b>				
Maatwerk: Wiskunde	10	-	-	10
Open Wiskunde	1.537	1.403	-	2.940
Wiskunde - doorstroom	15	22	-	37
Wiskunde - maatschappelijk functioneren	116	163	-	279
Wiskunde - maatschappelijk participeren	42	67	-	109
<b>Totaal</b>	<b>1.720</b>	<b>1.655</b>	<b>-</b>	<b>3.375</b>
<b>Algemeen totaal</b>	<b>22.657</b>	<b>32.428</b>	<b>3</b>	<b>55.088</b>

(1) Unieke inschrijving in een opleiding: iemand die zich in de loop van het schooljaar twee of meer keer inschrijft in dezelfde opleiding wordt slechts éénmaal geteld. Wanneer hij/zij zich in twee (of meer) verschillende opleidingen -al dan niet binnen het leergebied inschrijft, wordt hij twee (of meer) keer geteld.

(2) Van een beperkt aantal cursisten werd het geslacht niet geregistreerd.

**BASISEDUCATIE**

**Aantal unieke inschrijvingen in een opleiding (1) naar leergebied en geslacht  
Schooljaar 2019-2020**

Leergebied	M	V	n.b. (2)	T
Alfabetisering Nederlands tweede taal	6.161	8.883	-	15.044
Gemengde Maatwerken	309	298	-	607
Informatie- en communicatietechnologie	2.751	5.268	-	8.019
Maatschappijoriëntatie	4.837	7.626	2	12.465
Nederlands	1.350	2.277	-	3.627
Nederlands tweede taal	5.318	5.903	1	11.222
Talen	211	518	-	729
Wiskunde	1.720	1.655	-	3.375
<b>Totaal</b>	<b>22.657</b>	<b>32.428</b>	<b>3</b>	<b>55.088</b>

- (1) Unieke inschrijving in een opleiding: iemand die zich in de loop van het schooljaar twee of meer keer inschrijft in dezelfde opleiding wordt slechts éénmaal geteld. Wanneer hij/zij zich in twee (of meer) verschillende opleidingen -al dan niet binnen het leergebied inschrijft, wordt hij twee (of meer) keer geteld.
- (2) Van een beperkt aantal cursisten werd het geslacht niet geregistreerd.



**BASISEDUCATIE**

**Aantal cursisten (fysieke personen) naar leergebied en geslacht (1)  
Schooljaar 2019-2020**

Leergebied	M	V	n.b. (1)	T
<b>Aantal personen die een cursus(sen) volgden in één leergebied</b>				
Alfabetisering Nederlands tweede taal	2.400	3.686	-	6.086
Gemengde Maatwerken	188	232	-	420
Informatie- en communicatietechnologie	1.094	2.362	-	3.456
Maatschappijoriëntatie	1.496	2.287	2	3.785
Nederlands	706	953	-	1.659
Nederlands tweede taal	2.709	2.732	1	5.442
Talen	77	204	-	281
Wiskunde	799	510	-	1.309
<b>Totaal</b>	<b>9.469</b>	<b>12.966</b>	<b>3</b>	<b>22.438</b>
<b>Aantal personen die een cursus(sen) volgden in meerdere leergebieden</b>	4.509	6.622	-	11.131
<b>Algemeen totaal</b>	<b>13.978</b>	<b>19.588</b>	<b>3</b>	<b>33.569</b>

(1) In deze tabel wordt elke fysieke persoon slechts éénmaal geteld, ongeacht of hij/zij zich in de loop van het schooljaar één of meerdere keren inschrijft voor een opleiding, ongeacht of het inschrijvingen in hetzelfde of in een ander leergebied betreft en ongeacht of het inschrijvingen in hetzelfde CBE of in verschillende CBE's betreft.

(2) Van een beperkt aantal cursisten werd het geslacht niet geregistreerd.

**BASISEDUCATIE**

**Aantal cursisten (fysieke personen) naar geboortjaar en geslacht (1)  
Schooljaar 2019-2020**

Geboortjaar	M	V	n.b. (1)	T
2004	1	1	-	2
2003	9	1	-	10
2002	28	14	-	42
2001	168	91	-	259
2000	240	130	-	370
1999	289	121	-	410
1998	319	149	-	468
1997	312	172	-	484
1996	398	224	-	622
1995	381	288	-	669
1994	322	254	-	576
1993	352	350	-	702
1992	353	340	-	693
1991	333	339	-	672
1990	331	432	-	763
1989	356	404	-	760
1988	373	466	-	839
1987	320	480	-	800
1986	341	511	-	852
1985	344	505	1	850
1984	329	489	-	818
1983	298	493	-	791
1982	301	503	-	804
1981	320	458	-	778
1980	332	587	-	919
1979	302	490	-	792
1978	269	481	1	751
1977	276	435	-	711
1976	247	410	-	657
1975	265	394	-	659
1974	253	379	-	632
1973	239	335	-	574
1972	256	380	-	636
1971	234	329	-	563
1970	263	371	-	634
1969	222	296	-	518
1968	224	328	-	552
1967	206	296	-	502
1966	238	333	-	571
1965	189	292	-	481
1964	217	287	-	504
1963	187	283	-	470
1962	208	276	-	484
1961	179	292	-	471
1960	208	280	-	488
1959	183	283	-	466
1958	171	296	-	467
1957	177	298	-	475
1956	144	303	-	447
1955	123	292	-	415
1954	105	273	-	378
1953	118	285	-	403
1952	102	292	-	394
1951	108	231	-	339
1950	90	243	-	333
1949	106	249	-	355
1948	73	221	-	294
1947	94	237	1	332
1946	91	216	-	307
1945	78	203	-	281
1944	68	176	-	244
1943	57	156	-	213
1942	55	117	-	172
1941	33	90	-	123
1940	30	81	-	111
1939	30	75	-	105
1938	24	58	-	82
1937	29	51	-	80
1936	16	34	-	50
1935	14	20	-	34
1934	11	12	-	23
1933	6	8	-	14
1932	2	7	-	9
1931	2	4	-	6
1929 of eerder	6	8	-	14
<b>Totaal</b>	<b>13.978</b>	<b>19.588</b>	<b>3</b>	<b>33.569</b>

(1) In deze tabel wordt elke fysieke persoon slechts éénmaal geteld, ongeacht of hij/zij zich in de loop van de referentieperiode één of meerdere keren inschrijft voor een opleiding, ongeacht of het inschrijvingen in hetzelfde of in een ander leergebied betreft en ongeacht of het inschrijvingen in hetzelfde CBE of in verschillende CBE's betreft.

(2) Van een beperkt aantal cursisten werd het geslacht niet geregistreerd.





**Deel 1 SCHOOLBEVOLKING****Hoofdstuk 7 : Deeltijds kunstonderwijs**



**DEELTIJDS KUNSTONDERWIJS**  
**Aantal financierbare leerlingen naar provincie en soort schoolbestuur (1)(2)**  
**Tellingsdatum 1 februari 2020**

	Gemeenschapsonderwijs			Privaatrechtelijk			Gemeente			Algemeen totaal		
	M	V	T	M	V	T	M	V	T	M	V	T
<b>Beeldende en audiovisuele kunsten</b>												
Antwerpen	461,0	895,0	1.356,0	167,0	508,0	675,0	5.594,0	13.471,0	19.065,0	6.222,0	14.874,0	21.096,0
Vlaams-Brabant	-	-	-	-	-	-	2.855,0	6.953,0	9.808,0	2.855,0	6.953,0	9.808,0
Brussels Hoofdstedelijk Gewest	568,0	1.040,0	1.608,0	98,0	165,0	263,0	-	-	-	666,0	1.205,0	1.871,0
West-Vlaanderen	-	-	-	-	-	-	4.159,0	8.719,0	12.878,0	4.159,0	8.719,0	12.878,0
Oost-Vlaanderen	39,0	83,0	122,0	184,0	436,0	620,0	4.703,0	9.498,0	14.201,0	4.926,0	10.017,0	14.943,0
Limburg	191,0	510,0	701,0	278,0	800,0	1.078,0	2.576,0	6.484,0	9.060,0	3.045,0	7.794,0	10.839,0
<b>Totaal</b>	<b>1.259,0</b>	<b>2.528,0</b>	<b>3.787,0</b>	<b>727,0</b>	<b>1.909,0</b>	<b>2.636,0</b>	<b>19.887,0</b>	<b>45.125,0</b>	<b>65.012,0</b>	<b>21.873,0</b>	<b>49.562,0</b>	<b>71.435,0</b>
<b>Muziek, Woordkunst-drama en Dans</b>												
Antwerpen	921,0	2.051,5	2.972,5	-	-	-	10.799,5	19.345,0	30.144,5	11.720,5	21.396,5	33.117,0
Vlaams-Brabant	625,0	1.088,0	1.713,0	-	-	-	5.904,5	11.097,5	17.002,0	6.529,5	12.185,5	18.715,0
Brussels Hoofdstedelijk Gewest	839,0	1.261,5	2.100,5	-	-	-	1.223,0	2.258,0	3.481,0	2.062,0	3.519,5	5.581,5
West-Vlaanderen	-	-	-	-	-	-	8.587,5	15.970,5	24.558,0	8.587,5	15.970,5	24.558,0
Oost-Vlaanderen	1.134,5	1.623,0	2.757,5	-	-	-	8.904,0	17.527,5	26.431,5	10.038,5	19.150,5	29.189,0
Limburg	457,0	642,0	1.099,0	634,5	1.619,0	2.253,5	3.851,5	6.866,5	10.718,0	4.943,0	9.127,5	14.070,5
<b>Totaal</b>	<b>3.976,5</b>	<b>6.666,0</b>	<b>10.642,5</b>	<b>634,5</b>	<b>1.619,0</b>	<b>2.253,5</b>	<b>39.270,0</b>	<b>73.065,0</b>	<b>112.335,0</b>	<b>43.881,0</b>	<b>81.350,0</b>	<b>125.231,0</b>
<b>Domeinoverschrijdend</b>												
Antwerpen	11,0	15,0	26,0	-	-	-	384,0	676,0	1.060,0	395,0	691,0	1.086,0
Vlaams-Brabant	7,0	11,0	18,0	-	-	-	133,0	221,0	354,0	140,0	232,0	372,0
Brussels Hoofdstedelijk Gewest	-	-	-	-	-	-	36,0	68,0	104,0	36,0	68,0	104,0
West-Vlaanderen	-	-	-	-	-	-	507,0	852,0	1.359,0	507,0	852,0	1.359,0
Oost-Vlaanderen	87,0	103,0	190,0	-	-	-	284,0	521,0	805,0	371,0	624,0	995,0
Limburg	-	-	-	2,0	13,0	15,0	251,0	390,0	641,0	253,0	403,0	656,0
<b>Totaal</b>	<b>105,0</b>	<b>129,0</b>	<b>234,0</b>	<b>2,0</b>	<b>13,0</b>	<b>15,0</b>	<b>1.595,0</b>	<b>2.728,0</b>	<b>4.323,0</b>	<b>1.702,0</b>	<b>2.870,0</b>	<b>4.572,0</b>
<b>Algemeen totaal</b>	<b>5.340,5</b>	<b>9.323,0</b>	<b>14.663,5</b>	<b>1.363,5</b>	<b>3.541,0</b>	<b>4.904,5</b>	<b>60.752,0</b>	<b>120.918,0</b>	<b>181.670,0</b>	<b>67.456,0</b>	<b>133.782,0</b>	<b>201.238,0</b>

(1) De telling is gebaseerd op het aantal financierbare leerlingen. Wie voor meer dan één domein inschreef, werd per domein éénmaal geteld.

(2) In deze tabel komen sommige resultaten uit op een halfje. Dit heeft te maken met de specifieke mogelijkheid voor leerlingen om zich in te schrijven in twee academies. Omdat die 'gedeelde' leerlingen hun opleiding spreiden over twee academies (die in verschillende provincies gelegen kunnen zijn), tellen ze in beide academies mee voor een halve financierbare leerling.





**DEELTIJDS KUNSTONDERWIJS****Verdeling van de financierbare leerlingen over de domeinen en graden (1)  
Tellingsdatum 1 februari 2020**

	1ste graad	2de graad	3de graad	4de graad	Graadloos	Totaal
<b>Beeldende en audiovisuele kunsten</b>	13.673,0	25.696,0	11.619,0	17.449,0	2.998,0	71.435,0
<b>Muziek, Woordkunst-drama en Dans</b>						
Muziek	6.235,0	45.254,5	19.619,0	16.692,0	1.647,5	89.448,0
Woordkunst-drama	1.037,0	11.630,0	6.045,0	3.473,0	845,0	23.030,0
Dans	3.378,0	5.136,0	2.471,0	1.585,0	183,0	12.753,0
<b>Totaal</b>	<b>10.650,0</b>	<b>62.020,5</b>	<b>28.135,0</b>	<b>21.750,0</b>	<b>2.675,5</b>	<b>125.231,0</b>
<b>Domeinoverschrijdend</b>	4.572,0	-	-	-	-	4.572,0
<b>Algemeen totaal</b>	<b>28.895,0</b>	<b>87.716,5</b>	<b>39.754,0</b>	<b>39.199,0</b>	<b>5.673,5</b>	<b>201.238,0</b>

(1) De telling is gebaseerd op het aantal financierbare leerlingen. Wie voor meer dan één domein inschreef, werd per domein éénmaal geteld.

**DEELTIJDS KUNSTONDERWIJS**  
**Aantal financierbare leerlingen naar leeftijd en geslacht (1)**  
**Tellingsdatum 1 februari 2020**

	6 - 11 jaar			12 - 17 jaar			18 - 24 jaar			25 - 44 jaar			45 - 64 jaar			vanaf 65 jaar			Algemeen totaal		
	M	V	T	M	V	T	M	V	T	M	V	T	M	V	T	M	V	T	M	V	T
<b>Beeldende en audiovisuele kunsten</b>	12.875	26.350	39.225	3.194	6.997	10.191	313	827	1.140	1.176	3.679	4.855	2.467	8.142	10.609	1.848	3.567	5.415	21.873	49.562	71.435
<b>Muziek, Woordkunst-drama, Dans</b>																					
Muziek	16.289	23.401	39.690	10.346	15.324	25.670	2.321	3.100	5.421	3.273	4.915	8.188	3.565	4.752	8.317	1.127	1.035	2.162	36.921	52.527	89.448
Woordkunst-drama	3.681	8.804	12.485	2.188	5.817	8.005	245	563	808	286	618	904	178	501	679	42	107	149	6.620	16.410	23.030
Dans	241	7.917	8.158	69	3.374	3.443	11	504	515	16	450	466	3	162	165	-	6	6	340	12.413	12.753
<b>Totaal</b>	<b>20.211</b>	<b>40.122</b>	<b>60.333</b>	<b>12.603</b>	<b>24.515</b>	<b>37.118</b>	<b>2.577</b>	<b>4.167</b>	<b>6.744</b>	<b>3.575</b>	<b>5.983</b>	<b>9.558</b>	<b>3.746</b>	<b>5.415</b>	<b>9.161</b>	<b>1.169</b>	<b>1.148</b>	<b>2.317</b>	<b>43.881</b>	<b>81.350</b>	<b>125.231</b>
<b>Domeinoverschrijdend</b>	1.702	2.869	4.571	-	1	1	-	-	-	-	-	-	-	-	-	-	-	-	1.702	2.870	4.572
<b>Algemeen totaal</b>	<b>34.788</b>	<b>69.341</b>	<b>104.129</b>	<b>15.797</b>	<b>31.513</b>	<b>47.310</b>	<b>2.890</b>	<b>4.994</b>	<b>7.884</b>	<b>4.751</b>	<b>9.662</b>	<b>14.413</b>	<b>6.213</b>	<b>13.557</b>	<b>19.770</b>	<b>3.017</b>	<b>4.715</b>	<b>7.732</b>	<b>67.456</b>	<b>133.782</b>	<b>201.238</b>

(1) De telling is gebaseerd op het aantal financierbare leerlingen. Wie voor meer dan één domein inschreef, werd per domein éénmaal geteld.

**Percentage financierbare leerlingen naar leeftijd en geslacht**  
**Tellingsdatum 1 februari 2020**

	Aantal financierbare leerlingen (1)	Percentage jongeren 6-17 jaar	Percentage volwassenen 18 jaar en +	Percentage mannen	Percentage vrouwen
<b>Beeldende en audiovisuele kunsten</b>	<b>71.435</b>	<b>69,2%</b>	<b>30,8%</b>	<b>30,6%</b>	<b>69,4%</b>
<b>Muziek, Woordkunst-drama en Dans</b>					
Muziek	89.448	73,1%	26,9%	41,3%	58,7%
Woordkunst-drama	23.030	89,0%	11,0%	28,7%	71,3%
Dans	12.753	91,0%	9,0%	2,7%	97,3%
<b>Totaal</b>	<b>125.231</b>	<b>77,8%</b>	<b>22,2%</b>	<b>35,0%</b>	<b>65,0%</b>
<b>Domeinoverschrijdend</b>	4.572	100,0%	0,0%	37,2%	62,8%
<b>Algemeen totaal</b>	<b>201.238</b>	<b>75,3%</b>	<b>24,7%</b>	<b>33,5%</b>	<b>66,5%</b>

(1) De telling is gebaseerd op het aantal financierbare leerlingen. Wie voor meer dan één domein inschreef, werd per domein éénmaal geteld.



DEELTIJDS KUNSTONDERWIJS

Verdeling van de leerlingenpopulatie volgens soort instrument (1)  
Tellingsdatum 1 februari 2020

Instrument: klassiek	Aantal inschrijvingen	Procentueel aandeel
Instrument: klassiek: piano	24.065	32,0%
Instrument: klassiek: gitaar	12.621	16,8%
Instrument: klassiek: viool	5.706	7,6%
Instrument: klassiek: dwarsfluit	3.859	5,1%
Instrument: klassiek: altsaxofoon	3.840	5,1%
Instrument: klassiek: zang	3.509	4,7%
Instrument: klassiek: cello	2.566	3,4%
Instrument: klassiek: ritmisch slagwerk	2.507	3,3%
Instrument: klassiek: klarinet	2.380	3,2%
Instrument: klassiek: trompet	1.931	2,6%
Instrument: klassiek: orkestslagwerk	1.819	2,4%
Instrument: klassiek: accordeon	1.434	1,9%
Instrument: klassiek: hobo	920	1,2%
Instrument: klassiek: harp	887	1,2%
Instrument: klassiek: hoorn	718	1,0%
Instrument: klassiek: blokfluit	712	0,9%
Instrument: klassiek: trombone	688	0,9%
Instrument: klassiek: orgel	658	0,9%
Instrument: klassiek: altviool	484	0,6%
Instrument: klassiek: fagot	428	0,6%
Instrument: klassiek: contrabas	416	0,6%
Instrument: klassiek: stemvorming voor minderjarigen	408	0,5%
Instrument: klassiek: kornet	357	0,5%
Instrument: klassiek: bugel	289	0,4%
Instrument: klassiek: eufonium	288	0,4%
Instrument: klassiek: melodisch slagwerk	283	0,4%
Instrument: klassiek: tenorsaxofoon	200	0,3%
Instrument: klassiek: sopraansaxofoon	181	0,2%
Instrument: klassiek: klavecimbel	164	0,2%
Instrument: klassiek: klavierklas	161	0,2%
Instrument: klassiek: bariton	108	0,1%
Instrument: klassiek: bastuba	103	0,1%
Instrument: klassiek: basklarinet	85	0,1%
Instrument: klassiek: althoorn	77	0,1%
Instrument: klassiek: piccolo	72	0,1%
Instrument: klassiek: engelse hoorn	64	0,1%
Instrument: klassiek: altfluit	54	0,1%
Instrument: klassiek: baritonsaxofoon	47	0,1%
Instrument: klassiek: mandoline	34	0,0%
Instrument: klassiek: kleine klarinet	31	0,0%
Instrument: klassiek: altklarinet	27	0,0%
Instrument: klassiek: beiaard	24	0,0%
Instrument: klassiek: bastrombone	23	0,0%
Instrument: klassiek: klavierklas (piano)	22	0,0%
Instrument: klassiek: klavierklas (orgel)	21	0,0%
Instrument: klassiek: basblokfluit	12	0,0%
Instrument: klassiek: bandoneon	11	0,0%
Instrument: klassiek: contrafagot	6	0,0%
Instrument: klassiek: basfluit	6	0,0%
Instrument: klassiek: bassaxofoon	4	0,0%
Instrument: klassiek: sopraninosaxofoon	4	0,0%
Instrument: klassiek: piccolotrompet	3	0,0%
Instrument: klassiek: klavierklas (klavecimbel)	3	0,0%
<b>Totaal</b>	<b>75.320</b>	<b>100,0%</b>
<b>Instrument jazz-pop-rock</b>	<b>Aantal inschrijvingen</b>	<b>Procentueel aandeel</b>
Instrument: jazz-pop-rock: elektrische en/of akoestische gitaar	2.122	24,4%
Instrument: jazz-pop-rock: piano	1.874	21,5%
Instrument: jazz-pop-rock: zang	1.780	20,5%
Instrument: jazz-pop-rock: ritmisch slagwerk	927	10,7%
Instrument: jazz-pop-rock: basgitaar	578	6,6%
Instrument: jazz-pop-rock: altsaxofoon	517	5,9%
Instrument: jazz-pop-rock: trompet	185	2,1%
Instrument: jazz-pop-rock: tenorsaxofoon	157	1,8%
Instrument: jazz-pop-rock: contrabas	134	1,5%
Instrument: jazz-pop-rock: keyboard	92	1,1%
Instrument: jazz-pop-rock: trombone	71	0,8%
Instrument: jazz-pop-rock: melodisch slagwerk	39	0,4%
Instrument: jazz-pop-rock: sopraansaxofoon	37	0,4%
Instrument: jazz-pop-rock: dwarsfluit	35	0,4%
Instrument: jazz-pop-rock: viool	35	0,4%
Instrument: jazz-pop-rock: mondharmonica	30	0,3%
Instrument: jazz-pop-rock: klarinet	26	0,3%
Instrument: jazz-pop-rock: accordeon	24	0,3%
Instrument: jazz-pop-rock: kornet	13	0,1%
Instrument: jazz-pop-rock: baritonsaxofoon	12	0,1%
Instrument: jazz-pop-rock: bugel	8	0,1%
Instrument: jazz-pop-rock: bastuba	7	0,1%
<b>Totaal</b>	<b>8.703</b>	<b>100,0%</b>

DEELTIJDS KUNSTONDERWIJS

Verdeling van de leerlingenpopulatie volgens soort instrument (1) (vervolg)  
 Tellingsdatum 1 februari 2020

Instrument: folk- en wereldmuziek	Aantal inschrijvingen	Procentueel aandeel
Instrument: folk- en wereldmuziek: diatonische accordeon	158	24,2%
Instrument: folk- en wereldmuziek: zang	104	16,0%
Instrument: folk- en wereldmuziek: folkviool	93	14,3%
Instrument: folk- en wereldmuziek: doedelzak	83	12,7%
Instrument: folk- en wereldmuziek: saz	44	6,7%
Instrument: folk- en wereldmuziek: folkgitaar	43	6,6%
Instrument: folk- en wereldmuziek: nyckelharpa	26	4,0%
Instrument: folk- en wereldmuziek: keltische harp	25	3,8%
Instrument: folk- en wereldmuziek: draailier	25	3,8%
Instrument: folk- en wereldmuziek: ud	19	2,9%
Instrument: folk- en wereldmuziek: blaasinstrumenten fwm	10	1,5%
Instrument: folk- en wereldmuziek: hommel	8	1,2%
Instrument: folk- en wereldmuziek: historische en slaginstrumenten	7	1,1%
Instrument: folk- en wereldmuziek: banjo	3	0,5%
Instrument: folk- en wereldmuziek: bandoneon	2	0,3%
Instrument: folk- en wereldmuziek: mandoline	1	0,2%
Instrument: folk- en wereldmuziek: contrabas	1	0,2%
<b>Totaal</b>	<b>652</b>	<b>100,0%</b>

Instrument: oude muziek	Aantal inschrijvingen	Procentueel aandeel
Instrument: oude muziek: gamba	167	29,3%
Instrument: oude muziek: blokfluit	76	13,4%
Instrument: oude muziek: traverso	55	9,7%
Instrument: oude muziek: renaissanceluit	50	8,8%
Instrument: oude muziek: zang	45	7,9%
Instrument: oude muziek: historisch toetsinstrument (orgel)	23	4,0%
Instrument: oude muziek: viool	22	3,9%
Instrument: oude muziek: historisch toetsinstrument (klavecimbel)	21	3,7%
Instrument: oude muziek: cello	19	3,3%
Instrument: oude muziek: barokluit	13	2,3%
Instrument: oude muziek: sackbut	13	2,3%
Instrument: oude muziek: barokhobo	11	1,9%
Instrument: oude muziek: cornetto	10	1,8%
Instrument: oude muziek: barokmusette	8	1,4%
Instrument: oude muziek: hobo d'amore	7	1,2%
Instrument: oude muziek: natuurhoorn	6	1,1%
Instrument: oude muziek: fagot	5	0,9%
Instrument: oude muziek: natuurtrompet	5	0,9%
Instrument: oude muziek: renaissanceblokfluit	5	0,9%
Instrument: oude muziek: altviool	3	0,5%
Instrument: oude muziek: theorbe	3	0,5%
Instrument: oude muziek: historische gitaar	2	0,4%
<b>Totaal</b>	<b>569</b>	<b>100,0%</b>

<b>Algemeen totaal</b>	<b>85.244</b>	
------------------------	---------------	--



In de tweede, derde en vierde graad behoort het vak instrument tot het verplichte lessenrooster. Vanaf de derde graad kiest een leerling naargelang de gekozen optie voor “instrument: klassiek”, “instrument: jazz-pop-rock”, “instrument: folk- en wereldmuziek” of “instrument: oude muziek”. Een leerling die meer dan één van deze opties volgt, volgt ook meer dan één keer het vak Instrument en komt in deze statistiek bijgevolg meer dan één keer voor. In totaal werd 85.244 keer gekozen voor een bepaald Instrument: de tabel geeft de verdeling weer van deze keuzes.



**Deel 1 SCHOOLBEVOLKING**

**Hoofdstuk 8 : Taalonderwijs**



**TOTAAL AANTAL LEERLINGEN DIE TAALONDERWIJS  
VOLGEN IN HET SECUNDAIR ONDERWIJS (1)**

	Jongens	Meisjes	Totaal
<b>Onthaalonderwijs voor anderstalige nieuwkomers</b>	170	148	318
<b>Totaal onthaalonderwijs</b>	<b>170</b>	<b>148</b>	<b>318</b>
<b>1ste graad</b>			
1ste leerjaar A	48.378	49.184	97.562
1ste leerjaar B	6.616	5.243	11.859
2de leerjaar	59.774	61.406	121.180
Beroepsvoorbereidend leerjaar	7.298	5.652	12.950
<b>Totaal 1ste graad</b>	<b>122.066</b>	<b>121.485</b>	<b>243.551</b>
<b>2de graad</b>			
1ste leerjaar	69.768	68.106	137.874
2de leerjaar	74.175	77.252	151.427
<b>Totaal 2de graad</b>	<b>143.943</b>	<b>145.358</b>	<b>289.301</b>
<b>3de graad</b>			
1ste leerjaar	71.304	73.974	145.278
2de leerjaar	62.137	67.336	129.473
3de leerjaar/Se-n-Se	10.576	8.436	19.012
<b>Totaal 3de graad</b>	<b>144.017</b>	<b>149.746</b>	<b>293.763</b>
<b>Modulair onderwijs</b>	279	590	869
<b>Algemeen totaal</b>	<b>410.475</b>	<b>417.327</b>	<b>827.802</b>

(1) De leerlingen die meer dan één taal volgen, worden in deze tabel zoveel keer geteld als het aantal talen dat zij volgen.





**AANTAL LEERLINGEN IN HET SECUNDAIR ONDERWIJS  
DIE FRANS VOLGEN**

	Jongens	Meisjes	Totaal
<b>Onthaalonderwijs voor anderstalige nieuwkomers</b>	95	85	180
<b>Totaal onthaalonderwijs</b>	<b>95</b>	<b>85</b>	<b>180</b>
<b>1ste graad</b>			
1ste leerjaar A	32.388	32.638	65.026
1ste leerjaar B	5.168	4.013	9.181
2de leerjaar	29.887	30.703	60.590
Beroepsvoorbereidend leerjaar	6.958	5.237	12.195
<b>Totaal 1ste graad</b>	<b>74.401</b>	<b>72.591</b>	<b>146.992</b>
<b>2de graad</b>			
1ste leerjaar	35.328	35.180	70.508
2de leerjaar	32.368	33.222	65.590
<b>Totaal 2de graad</b>	<b>67.696</b>	<b>68.402</b>	<b>136.098</b>
<b>3de graad</b>			
1ste leerjaar	30.993	32.055	63.048
2de leerjaar	27.028	29.191	56.219
3de leerjaar/Se-n-Se	4.847	4.830	9.677
<b>Totaal 3de graad</b>	<b>62.868</b>	<b>66.076</b>	<b>128.944</b>
<b>Modulair onderwijs</b>			
	73	423	496
<b>Algemeen totaal</b>	<b>205.133</b>	<b>207.577</b>	<b>412.710</b>

**AANTAL LEERLINGEN IN HET SECUNDAIR ONDERWIJS  
DIE FRANS VOLGEN IN DE EERSTE GRAAD**

	Jongens	Meisjes	Totaal
<b>1ste leerjaar A</b>			
Gemeenschapsonderwijs	6.091	6.186	12.277
Privaatrechtelijk	24.169	25.104	49.273
Provincie	833	449	1.282
Gemeente	1.295	899	2.194
<b>Totaal</b>	<b>32.388</b>	<b>32.638</b>	<b>65.026</b>
<b>1ste leerjaar B</b>			
Gemeenschapsonderwijs	1.269	1.079	2.348
Privaatrechtelijk	3.032	2.525	5.557
Provincie	393	131	524
Gemeente	474	278	752
<b>Totaal</b>	<b>5.168</b>	<b>4.013</b>	<b>9.181</b>
<b>2de leerjaar</b>			
Gemeenschapsonderwijs	5.704	5.866	11.570
Privaatrechtelijk	22.229	23.570	45.799
Provincie	795	428	1.223
Gemeente	1.159	839	1.998
<b>Totaal</b>	<b>29.887</b>	<b>30.703</b>	<b>60.590</b>
<b>Beroepsvoorbereidend leerjaar</b>			
Gemeenschapsonderwijs	1.763	1.415	3.178
Privaatrechtelijk	4.045	3.289	7.334
Provincie	526	227	753
Gemeente	624	306	930
<b>Totaal</b>	<b>6.958</b>	<b>5.237</b>	<b>12.195</b>
<b>Totaal 1ste graad</b>			
Gemeenschapsonderwijs	14.827	14.546	29.373
Privaatrechtelijk	53.475	54.488	107.963
Provincie	2.547	1.235	3.782
Gemeente	3.552	2.322	5.874
<b>Totaal</b>	<b>74.401</b>	<b>72.591</b>	<b>146.992</b>



**AANTAL LEERLINGEN IN HET SECUNDAIR ONDERWIJS  
DIE FRANS VOLGEN IN DE TWEEDE GRAAD**

	1ste leerjaar			2de leerjaar			Algemeen totaal		
	Jongens	Meisjes	Totaal	Jongens	Meisjes	Totaal	Jongens	Meisjes	Totaal
<b>ASO</b>									
Gemeenschapsonderwijs	3.595	4.039	7.634	2.784	3.477	6.261	6.379	7.516	13.895
Privaatrechtelijk	12.274	15.154	27.428	10.520	13.422	23.942	22.794	28.576	51.370
Provincie	71	85	156	69	92	161	140	177	317
Gemeente	432	482	914	300	429	729	732	911	1.643
<b>Totaal</b>	<b>16.372</b>	<b>19.760</b>	<b>36.132</b>	<b>13.673</b>	<b>17.420</b>	<b>31.093</b>	<b>30.045</b>	<b>37.180</b>	<b>67.225</b>
<b>TSO</b>									
Gemeenschapsonderwijs	1.925	1.378	3.303	2.000	1.478	3.478	3.925	2.856	6.781
Privaatrechtelijk	8.812	6.702	15.514	8.651	7.218	15.869	17.463	13.920	31.383
Provincie	769	274	1.043	714	253	967	1.483	527	2.010
Gemeente	718	238	956	721	234	955	1.439	472	1.911
<b>Totaal</b>	<b>12.224</b>	<b>8.592</b>	<b>20.816</b>	<b>12.086</b>	<b>9.183</b>	<b>21.269</b>	<b>24.310</b>	<b>17.775</b>	<b>42.085</b>
<b>KSO</b>									
Gemeenschapsonderwijs	116	243	359	128	241	369	244	484	728
Privaatrechtelijk	202	500	702	213	489	702	415	989	1.404
Provincie	63	153	216	65	137	202	128	290	418
Gemeente	88	170	258	89	180	269	177	350	527
<b>Totaal</b>	<b>469</b>	<b>1.066</b>	<b>1.535</b>	<b>495</b>	<b>1.047</b>	<b>1.542</b>	<b>964</b>	<b>2.113</b>	<b>3.077</b>
<b>BSO</b>									
Gemeenschapsonderwijs	1.446	1.247	2.693	1.416	1.140	2.556	2.862	2.387	5.249
Privaatrechtelijk	3.948	3.890	7.838	3.965	3.857	7.822	7.913	7.747	15.660
Provincie	473	269	742	422	240	662	895	509	1.404
Gemeente	396	356	752	311	335	646	707	691	1.398
<b>Totaal</b>	<b>6.263</b>	<b>5.762</b>	<b>12.025</b>	<b>6.114</b>	<b>5.572</b>	<b>11.686</b>	<b>12.377</b>	<b>11.334</b>	<b>23.711</b>
<b>Totaal 2de graad</b>									
Gemeenschapsonderwijs	7.082	6.907	13.989	6.328	6.336	12.664	13.410	13.243	26.653
Privaatrechtelijk	25.236	26.246	51.482	23.349	24.986	48.335	48.585	51.232	99.817
Provincie	1.376	781	2.157	1.270	722	1.992	2.646	1.503	4.149
Gemeente	1.634	1.246	2.880	1.421	1.178	2.599	3.055	2.424	5.479
<b>Totaal</b>	<b>35.328</b>	<b>35.180</b>	<b>70.508</b>	<b>32.368</b>	<b>33.222</b>	<b>65.590</b>	<b>67.696</b>	<b>68.402</b>	<b>136.098</b>

**AANTAL LEERLINGEN IN HET SECUNDAIR ONDERWIJS  
DIE FRANS VOLGEN IN DE DERDE GRAAD**

	1ste leerjaar			2de leerjaar			3de leerjaar/Se-n-Se			Algemeen totaal		
	Jongens	Meisjes	Totaal	Jongens	Meisjes	Totaal	Jongens	Meisjes	Totaal	Jongens	Meisjes	Totaal
<b>ASO</b>												
Gemeenschapsonderwijs	2.392	3.005	5.397	2.032	2.686	4.718	-	-	-	4.424	5.691	10.115
Privaatrechtelijk	8.830	11.945	20.775	8.300	11.299	19.599	20	27	47	17.150	23.271	40.421
Provincie	64	61	125	52	54	106	-	-	-	116	115	231
Gemeente	267	327	594	233	302	535	-	-	-	500	629	1.129
<b>Totaal</b>	<b>11.553</b>	<b>15.338</b>	<b>26.891</b>	<b>10.617</b>	<b>14.341</b>	<b>24.958</b>	<b>20</b>	<b>27</b>	<b>47</b>	<b>22.190</b>	<b>29.706</b>	<b>51.896</b>
<b>TSO</b>												
Gemeenschapsonderwijs	2.185	1.613	3.798	1.778	1.354	3.132	233	95	328	4.196	3.062	7.258
Privaatrechtelijk	9.508	7.766	17.274	8.092	6.803	14.895	444	312	756	18.044	14.881	32.925
Provincie	732	314	1.046	576	267	843	32	18	50	1.340	599	1.939
Gemeente	732	277	1.009	592	228	820	24	19	43	1.348	524	1.872
<b>Totaal</b>	<b>13.157</b>	<b>9.970</b>	<b>23.127</b>	<b>11.038</b>	<b>8.652</b>	<b>19.690</b>	<b>733</b>	<b>444</b>	<b>1.177</b>	<b>24.928</b>	<b>19.066</b>	<b>43.994</b>
<b>KSO</b>												
Gemeenschapsonderwijs	144	221	365	124	183	307	-	-	-	268	404	672
Privaatrechtelijk	283	612	895	244	470	714	5	6	11	532	1.088	1.620
Provincie	76	145	221	69	148	217	-	-	-	145	293	438
Gemeente	101	190	291	66	168	234	-	-	-	167	358	525
<b>Totaal</b>	<b>604</b>	<b>1.168</b>	<b>1.772</b>	<b>503</b>	<b>969</b>	<b>1.472</b>	<b>5</b>	<b>6</b>	<b>11</b>	<b>1.112</b>	<b>2.143</b>	<b>3.255</b>
<b>BSO</b>												
Gemeenschapsonderwijs	1.324	1.230	2.554	1.080	1.145	2.225	923	944	1.867	3.327	3.319	6.646
Privaatrechtelijk	3.717	3.823	7.540	3.269	3.619	6.888	2.744	3.035	5.779	9.730	10.477	20.207
Provincie	354	212	566	296	213	509	245	174	419	895	599	1.494
Gemeente	284	314	598	225	252	477	177	200	377	686	766	1.452
<b>Totaal</b>	<b>5.679</b>	<b>5.579</b>	<b>11.258</b>	<b>4.870</b>	<b>5.229</b>	<b>10.099</b>	<b>4.089</b>	<b>4.353</b>	<b>8.442</b>	<b>14.638</b>	<b>15.161</b>	<b>29.799</b>
<b>Totaal 3de graad</b>												
Gemeenschapsonderwijs	6.045	6.069	12.114	5.014	5.368	10.382	1.156	1.039	2.195	12.215	12.476	24.691
Privaatrechtelijk	22.338	24.146	46.484	19.905	22.191	42.096	3.213	3.380	6.593	45.456	49.717	95.173
Provincie	1.226	732	1.958	993	682	1.675	277	192	469	2.496	1.606	4.102
Gemeente	1.384	1.108	2.492	1.116	950	2.066	201	219	420	2.701	2.277	4.978
<b>Totaal</b>	<b>30.993</b>	<b>32.055</b>	<b>63.048</b>	<b>27.028</b>	<b>29.191</b>	<b>56.219</b>	<b>4.847</b>	<b>4.830</b>	<b>9.677</b>	<b>62.868</b>	<b>66.076</b>	<b>128.944</b>

1

**AANTAL LEERLINGEN IN HET SECUNDAIR ONDERWIJS  
DIE ENGELS VOLGEN**

	Jongens	Meisjes	Totaal
<b>Onthaalonderwijs voor anderstalige nieuwkomers</b>	75	63	138
<b>Totaal onthaalonderwijs</b>	<b>75</b>	<b>63</b>	<b>138</b>
<b>1ste graad</b>			
1ste leerjaar A	15.990	16.546	32.536
1ste leerjaar B	1.448	1.230	2.678
2de leerjaar	29.887	30.703	60.590
Beroepsvoorbereidend leerjaar	340	415	755
<b>Totaal 1ste graad</b>	<b>47.665</b>	<b>48.894</b>	<b>96.559</b>
<b>2de graad</b>			
1ste leerjaar	33.648	32.084	65.732
2de leerjaar	30.639	30.420	61.059
<b>Totaal 2de graad</b>	<b>64.287</b>	<b>62.504</b>	<b>126.791</b>
<b>3de graad</b>			
1ste leerjaar	30.638	29.721	60.359
2de leerjaar	26.601	26.855	53.456
3de leerjaar/Se-n-Se	5.343	3.382	8.725
<b>Totaal 3de graad</b>	<b>62.582</b>	<b>59.958</b>	<b>122.540</b>
<b>Modulair onderwijs</b>	206	167	373
<b>Algemeen totaal</b>	<b>174.815</b>	<b>171.586</b>	<b>346.401</b>

**AANTAL LEERLINGEN IN HET SECUNDAIR ONDERWIJS  
DIE ENGELS VOLGEN IN DE EERSTE GRAAD**

	Jongens	Meisjes	Totaal
<b>1ste leerjaar A</b>			
Gemeenschapsonderwijs	6.091	6.186	12.277
Privaatrechtelijk	8.864	9.776	18.640
Provincie	168	15	183
Gemeente	867	569	1.436
<b>Totaal</b>	<b>15.990</b>	<b>16.546</b>	<b>32.536</b>
<b>1ste leerjaar B</b>			
Gemeenschapsonderwijs	181	172	353
Privaatrechtelijk	1.094	1.002	2.096
Provincie	38	27	65
Gemeente	135	29	164
<b>Totaal</b>	<b>1.448</b>	<b>1.230</b>	<b>2.678</b>
<b>2de leerjaar</b>			
Gemeenschapsonderwijs	5.704	5.866	11.570
Privaatrechtelijk	22.229	23.570	45.799
Provincie	795	428	1.223
Gemeente	1.159	839	1.998
<b>Totaal</b>	<b>29.887</b>	<b>30.703</b>	<b>60.590</b>
<b>Beroepsvoorbereidend leerjaar</b>			
Gemeenschapsonderwijs	85	107	192
Privaatrechtelijk	229	269	498
Provincie	13	31	44
Gemeente	13	8	21
<b>Totaal</b>	<b>340</b>	<b>415</b>	<b>755</b>
<b>Totaal 1ste graad</b>			
Gemeenschapsonderwijs	12.061	12.331	24.392
Privaatrechtelijk	32.416	34.617	67.033
Provincie	1.014	501	1.515
Gemeente	2.174	1.445	3.619
<b>Totaal</b>	<b>47.665</b>	<b>48.894</b>	<b>96.559</b>

1

**AANTAL LEERLINGEN IN HET SECUNDAIR ONDERWIJS  
DIE ENGELS VOLGEN IN DE TWEEDE GRAAD**

	1ste leerjaar			2de leerjaar			Algemeen totaal		
	Jongens	Meisjes	Totaal	Jongens	Meisjes	Totaal	Jongens	Meisjes	Totaal
<b>ASO</b>									
Gemeenschapsonderwijs	3.595	4.039	7.634	2.784	3.477	6.261	6.379	7.516	13.895
Privaatrechtelijk	12.274	15.154	27.428	10.520	13.422	23.942	22.794	28.576	51.370
Provincie	71	85	156	69	92	161	140	177	317
Gemeente	432	482	914	300	429	729	732	911	1.643
<b>Totaal</b>	<b>16.372</b>	<b>19.760</b>	<b>36.132</b>	<b>13.673</b>	<b>17.420</b>	<b>31.093</b>	<b>30.045</b>	<b>37.180</b>	<b>67.225</b>
<b>TSO</b>									
Gemeenschapsonderwijs	1.925	1.378	3.303	2.000	1.478	3.478	3.925	2.856	6.781
Privaatrechtelijk	8.812	6.702	15.514	8.657	7.221	15.878	17.469	13.923	31.392
Provincie	769	274	1.043	714	253	967	1.483	527	2.010
Gemeente	717	236	953	709	214	923	1.426	450	1.876
<b>Totaal</b>	<b>12.223</b>	<b>8.590</b>	<b>20.813</b>	<b>12.080</b>	<b>9.166</b>	<b>21.246</b>	<b>24.303</b>	<b>17.756</b>	<b>42.059</b>
<b>KSO</b>									
Gemeenschapsonderwijs	116	243	359	128	241	369	244	484	728
Privaatrechtelijk	202	500	702	213	489	702	415	989	1.404
Provincie	63	153	216	65	137	202	128	290	418
Gemeente	88	170	258	89	180	269	177	350	527
<b>Totaal</b>	<b>469</b>	<b>1.066</b>	<b>1.535</b>	<b>495</b>	<b>1.047</b>	<b>1.542</b>	<b>964</b>	<b>2.113</b>	<b>3.077</b>
<b>BSO</b>									
Gemeenschapsonderwijs	1.293	908	2.201	1.245	935	2.180	2.538	1.843	4.381
Privaatrechtelijk	2.557	1.577	4.134	2.486	1.654	4.140	5.043	3.231	8.274
Provincie	292	74	366	252	98	350	544	172	716
Gemeente	442	109	551	408	100	508	850	209	1.059
<b>Totaal</b>	<b>4.584</b>	<b>2.668</b>	<b>7.252</b>	<b>4.391</b>	<b>2.787</b>	<b>7.178</b>	<b>8.975</b>	<b>5.455</b>	<b>14.430</b>
<b>Totaal 2de graad</b>									
Gemeenschapsonderwijs	6.929	6.568	13.497	6.157	6.131	12.288	13.086	12.699	25.785
Privaatrechtelijk	23.845	23.933	47.778	21.876	22.786	44.662	45.721	46.719	92.440
Provincie	1.195	586	1.781	1.100	580	1.680	2.295	1.166	3.461
Gemeente	1.679	997	2.676	1.506	923	2.429	3.185	1.920	5.105
<b>Totaal</b>	<b>33.648</b>	<b>32.084</b>	<b>65.732</b>	<b>30.639</b>	<b>30.420</b>	<b>61.059</b>	<b>64.287</b>	<b>62.504</b>	<b>126.791</b>

**AANTAL LEERLINGEN IN HET SECUNDAIR ONDERWIJS  
DIE ENGELS VOLGEN IN DE DERDE GRAAD**

	1ste leerjaar			2de leerjaar			3de leerjaar/Se-n-Se			Algemeen totaal		
	Jongens	Meisjes	Totaal	Jongens	Meisjes	Totaal	Jongens	Meisjes	Totaal	Jongens	Meisjes	Totaal
<b>ASO</b>												
Gemeenschapsonderwijs	2.391	3.004	5.395	2.032	2.686	4.718	-	-	-	4.423	5.690	10.113
Privaatrechtelijk	8.830	11.945	20.775	8.312	11.300	19.612	-	-	-	17.142	23.245	40.387
Provincie	64	61	125	52	54	106	-	-	-	116	115	231
Gemeente	267	327	594	233	302	535	-	-	-	500	629	1.129
<b>Totaal</b>	<b>11.552</b>	<b>15.337</b>	<b>26.889</b>	<b>10.629</b>	<b>14.342</b>	<b>24.971</b>	<b>-</b>	<b>-</b>	<b>-</b>	<b>22.181</b>	<b>29.679</b>	<b>51.860</b>
<b>TSO</b>												
Gemeenschapsonderwijs	2.185	1.613	3.798	1.778	1.354	3.132	233	95	328	4.196	3.062	7.258
Privaatrechtelijk	9.513	7.768	17.281	8.092	6.803	14.895	507	255	762	18.112	14.826	32.938
Provincie	732	314	1.046	576	267	843	55	18	73	1.363	599	1.962
Gemeente	739	278	1.017	592	228	820	35	19	54	1.366	525	1.891
<b>Totaal</b>	<b>13.169</b>	<b>9.973</b>	<b>23.142</b>	<b>11.038</b>	<b>8.652</b>	<b>19.690</b>	<b>830</b>	<b>387</b>	<b>1.217</b>	<b>25.037</b>	<b>19.012</b>	<b>44.049</b>
<b>KSO</b>												
Gemeenschapsonderwijs	144	221	365	124	183	307	-	-	-	268	404	672
Privaatrechtelijk	283	612	895	244	470	714	9	5	14	536	1.087	1.623
Provincie	76	145	221	69	148	217	-	-	-	145	293	438
Gemeente	101	190	291	66	168	234	-	-	-	167	358	525
<b>Totaal</b>	<b>604</b>	<b>1.168</b>	<b>1.772</b>	<b>503</b>	<b>969</b>	<b>1.472</b>	<b>9</b>	<b>5</b>	<b>14</b>	<b>1.116</b>	<b>2.142</b>	<b>3.258</b>
<b>BSO</b>												
Gemeenschapsonderwijs	1.288	921	2.209	1.007	864	1.871	858	662	1.520	3.153	2.447	5.600
Privaatrechtelijk	3.155	2.010	5.165	2.706	1.770	4.476	2.950	2.018	4.968	8.811	5.798	14.609
Provincie	359	158	517	273	138	411	342	209	551	974	505	1.479
Gemeente	511	154	665	445	120	565	354	101	455	1.310	375	1.685
<b>Totaal</b>	<b>5.313</b>	<b>3.243</b>	<b>8.556</b>	<b>4.431</b>	<b>2.892</b>	<b>7.323</b>	<b>4.504</b>	<b>2.990</b>	<b>7.494</b>	<b>14.248</b>	<b>9.125</b>	<b>23.373</b>
<b>Totaal 3de graad</b>												
Gemeenschapsonderwijs	6.008	5.759	11.767	4.941	5.087	10.028	1.091	757	1.848	12.040	11.603	23.643
Privaatrechtelijk	21.781	22.335	44.116	19.354	20.343	39.697	3.466	2.278	5.744	44.601	44.956	89.557
Provincie	1.231	678	1.909	970	607	1.577	397	227	624	2.598	1.512	4.110
Gemeente	1.618	949	2.567	1.336	818	2.154	389	120	509	3.343	1.887	5.230
<b>Totaal</b>	<b>30.638</b>	<b>29.721</b>	<b>60.359</b>	<b>26.601</b>	<b>26.855</b>	<b>53.456</b>	<b>5.343</b>	<b>3.382</b>	<b>8.725</b>	<b>62.582</b>	<b>59.958</b>	<b>122.540</b>





**AANTAL LEERLINGEN IN HET SECUNDAIR ONDERWIJS  
DIE DUIJS VOLGEN**

	Jongens	Meisjes	Totaal
<b>Onthaalonderwijs voor anderstalige nieuwkomers</b>	-	-	-
<b>Totaal onthaalonderwijs</b>	-	-	-
<b>1ste graad</b>			
1ste leerjaar A	-	-	-
1ste leerjaar B	-	-	-
2de leerjaar	-	-	-
Beroepsvoorbereidend leerjaar	-	-	-
<b>Totaal 1ste graad</b>	-	-	-
<b>2de graad</b>			
1ste leerjaar	750	798	1.548
2de leerjaar	11.089	13.497	24.586
<b>Totaal 2de graad</b>	<b>11.839</b>	<b>14.295</b>	<b>26.134</b>
<b>3de graad</b>			
1ste leerjaar	9.068	11.226	20.294
2de leerjaar	7.977	10.382	18.359
3de leerjaar/Se-n-Se	379	216	595
<b>Totaal 3de graad</b>	<b>17.424</b>	<b>21.824</b>	<b>39.248</b>
<b>Modulair onderwijs</b>	-	-	-
<b>Algemeen totaal</b>	<b>29.263</b>	<b>36.119</b>	<b>65.382</b>

**AANTAL LEERLINGEN IN HET SECUNDAIR ONDERWIJS  
DIE DUIJS VOLGEN IN DE TWEDE GRAAD**

	1ste leerjaar			2de leerjaar			Algemeen totaal		
	Jongens	Meisjes	Totaal	Jongens	Meisjes	Totaal	Jongens	Meisjes	Totaal
<b>ASO</b>									
Gemeenschapsonderwijs	58	37	95	167	179	346	225	216	441
Privaatrechtelijk	358	422	780	9.544	11.989	21.533	9.902	12.411	22.313
Provincie	-	-	-	29	30	59	29	30	59
Gemeente	-	-	-	136	187	323	136	187	323
<b>Totaal</b>	<b>416</b>	<b>459</b>	<b>875</b>	<b>9.876</b>	<b>12.385</b>	<b>22.261</b>	<b>10.292</b>	<b>12.844</b>	<b>23.136</b>
<b>TSO</b>									
Gemeenschapsonderwijs	9	2	11	17	10	27	26	12	38
Privaatrechtelijk	310	323	633	1.116	1.051	2.167	1.426	1.374	2.800
Provincie	7	13	20	14	14	28	21	27	48
Gemeente	-	-	-	45	37	82	45	37	82
<b>Totaal</b>	<b>326</b>	<b>338</b>	<b>664</b>	<b>1.192</b>	<b>1.112</b>	<b>2.304</b>	<b>1.518</b>	<b>1.450</b>	<b>2.968</b>
<b>KSO</b>									
Gemeenschapsonderwijs	-	-	-	-	-	-	-	-	-
Privaatrechtelijk	-	-	-	-	-	-	-	-	-
Provincie	-	-	-	-	-	-	-	-	-
Gemeente	-	-	-	-	-	-	-	-	-
<b>Totaal</b>	<b>-</b>	<b>-</b>	<b>-</b>	<b>-</b>	<b>-</b>	<b>-</b>	<b>-</b>	<b>-</b>	<b>-</b>
<b>BSO</b>									
Gemeenschapsonderwijs	8	1	9	21	-	21	29	1	30
Privaatrechtelijk	-	-	-	-	-	-	-	-	-
Provincie	-	-	-	-	-	-	-	-	-
Gemeente	-	-	-	-	-	-	-	-	-
<b>Totaal</b>	<b>8</b>	<b>1</b>	<b>9</b>	<b>21</b>	<b>-</b>	<b>21</b>	<b>29</b>	<b>1</b>	<b>30</b>
<b>Totaal 2de graad</b>									
Gemeenschapsonderwijs	75	40	115	205	189	394	280	229	509
Privaatrechtelijk	668	745	1.413	10.660	13.040	23.700	11.328	13.785	25.113
Provincie	7	13	20	43	44	87	50	57	107
Gemeente	-	-	-	181	224	405	181	224	405
<b>Totaal</b>	<b>750</b>	<b>798</b>	<b>1.548</b>	<b>11.089</b>	<b>13.497</b>	<b>24.586</b>	<b>11.839</b>	<b>14.295</b>	<b>26.134</b>

**AANTAL LEERLINGEN IN HET SECUNDAIR ONDERWIJS  
DIE DUIJS VOLGEN IN DE DERDE GRAAD**

	1ste leerjaar			2de leerjaar			3de leerjaar/Se-n-Se			Algemeen totaal		
	Jongens	Meisjes	Totaal	Jongens	Meisjes	Totaal	Jongens	Meisjes	Totaal	Jongens	Meisjes	Totaal
<b>ASO</b>												
Gemeenschapsonderwijs	578	823	1.401	463	744	1.207	-	-	-	1.041	1.567	2.608
Privaatrechtelijk	5.796	7.951	13.747	5.163	7.375	12.538	-	-	-	10.959	15.326	26.285
Provincie	38	49	87	37	41	78	-	-	-	75	90	165
Gemeente	51	91	142	44	98	142	-	-	-	95	189	284
<b>Totaal</b>	<b>6.463</b>	<b>8.914</b>	<b>15.377</b>	<b>5.707</b>	<b>8.258</b>	<b>13.965</b>	<b>-</b>	<b>-</b>	<b>-</b>	<b>12.170</b>	<b>17.172</b>	<b>29.342</b>
<b>TSO</b>												
Gemeenschapsonderwijs	184	156	340	162	165	327	13	7	20	359	328	687
Privaatrechtelijk	1.896	1.678	3.574	1.628	1.501	3.129	101	25	126	3.625	3.204	6.829
Provincie	59	67	126	64	50	114	15	13	28	138	130	268
Gemeente	47	28	75	42	31	73	16	2	18	105	61	166
<b>Totaal</b>	<b>2.186</b>	<b>1.929</b>	<b>4.115</b>	<b>1.896</b>	<b>1.747</b>	<b>3.643</b>	<b>145</b>	<b>47</b>	<b>192</b>	<b>4.227</b>	<b>3.723</b>	<b>7.950</b>
<b>KSO</b>												
Gemeenschapsonderwijs	44	51	95	40	49	89	-	-	-	84	100	184
Privaatrechtelijk	26	56	82	27	48	75	-	-	-	53	104	157
Provincie	7	20	27	7	25	32	-	-	-	14	45	59
Gemeente	14	60	74	15	52	67	-	-	-	29	112	141
<b>Totaal</b>	<b>91</b>	<b>187</b>	<b>278</b>	<b>89</b>	<b>174</b>	<b>263</b>	<b>-</b>	<b>-</b>	<b>-</b>	<b>180</b>	<b>361</b>	<b>541</b>
<b>BSO</b>												
Gemeenschapsonderwijs	55	26	81	44	29	73	22	10	32	121	65	186
Privaatrechtelijk	261	168	429	228	174	402	200	149	349	689	491	1.180
Provincie	-	-	-	-	-	-	5	6	11	5	6	11
Gemeente	12	2	14	13	-	13	7	4	11	32	6	38
<b>Totaal</b>	<b>328</b>	<b>196</b>	<b>524</b>	<b>285</b>	<b>203</b>	<b>488</b>	<b>234</b>	<b>169</b>	<b>403</b>	<b>847</b>	<b>568</b>	<b>1.415</b>
<b>Totaal 3de graad</b>												
Gemeenschapsonderwijs	861	1.056	1.917	709	987	1.696	35	17	52	1.605	2.060	3.665
Privaatrechtelijk	7.979	9.853	17.832	7.046	9.098	16.144	301	174	475	15.326	19.125	34.451
Provincie	104	136	240	108	116	224	20	19	39	232	271	503
Gemeente	124	181	305	114	181	295	23	6	29	261	368	629
<b>Totaal</b>	<b>9.068</b>	<b>11.226</b>	<b>20.294</b>	<b>7.977</b>	<b>10.382</b>	<b>18.359</b>	<b>379</b>	<b>216</b>	<b>595</b>	<b>17.424</b>	<b>21.824</b>	<b>39.248</b>

**AANTAL LEERLINGEN IN HET SECUNDAIR ONDERWIJS  
DIE SPAANS VOLGEN**

	Jongens	Meisjes	Totaal
<b>Onthaalonderwijs voor anderstalige nieuwkomers</b>	-	-	-
<b>Totaal onthaalonderwijs</b>	-	-	-
<b>1ste graad</b>			
1ste leerjaar A	-	-	-
1ste leerjaar B	-	-	-
2de leerjaar	-	-	-
Beroepsvoorbereidend leerjaar	-	-	-
<b>Totaal 1ste graad</b>	-	-	-
<b>2de graad</b>			
1ste leerjaar	42	44	86
2de leerjaar	79	113	192
<b>Totaal 2de graad</b>	<b>121</b>	<b>157</b>	<b>278</b>
<b>3de graad</b>			
1ste leerjaar	596	956	1.552
2de leerjaar	531	908	1.439
3de leerjaar/Se-n-Se	7	8	15
<b>Totaal 3de graad</b>	<b>1.134</b>	<b>1.872</b>	<b>3.006</b>
<b>Modulair onderwijs</b>	-	-	-
<b>Algemeen totaal</b>	<b>1.255</b>	<b>2.029</b>	<b>3.284</b>

1

**AANTAL LEERLINGEN IN HET SECUNDAIR ONDERWIJS  
DIE SPAANS VOLGEN IN DE TWEDE GRAAD**

	1ste leerjaar			2de leerjaar			Algemeen totaal		
	Jongens	Meisjes	Totaal	Jongens	Meisjes	Totaal	Jongens	Meisjes	Totaal
<b>ASO</b>									
Gemeenschapsonderwijs	42	44	86	57	77	134	99	121	220
Privaatrechtelijk	-	-	-	22	36	58	22	36	58
Provincie	-	-	-	-	-	-	-	-	-
Gemeente	-	-	-	-	-	-	-	-	-
<b>Totaal</b>	<b>42</b>	<b>44</b>	<b>86</b>	<b>79</b>	<b>113</b>	<b>192</b>	<b>121</b>	<b>157</b>	<b>278</b>
<b>TSO</b>									
Gemeenschapsonderwijs	-	-	-	-	-	-	-	-	-
Privaatrechtelijk	-	-	-	-	-	-	-	-	-
Provincie	-	-	-	-	-	-	-	-	-
Gemeente	-	-	-	-	-	-	-	-	-
<b>Totaal</b>	<b>-</b>	<b>-</b>	<b>-</b>	<b>-</b>	<b>-</b>	<b>-</b>	<b>-</b>	<b>-</b>	<b>-</b>
<b>KSO</b>									
Gemeenschapsonderwijs	-	-	-	-	-	-	-	-	-
Privaatrechtelijk	-	-	-	-	-	-	-	-	-
Provincie	-	-	-	-	-	-	-	-	-
Gemeente	-	-	-	-	-	-	-	-	-
<b>Totaal</b>	<b>-</b>	<b>-</b>	<b>-</b>	<b>-</b>	<b>-</b>	<b>-</b>	<b>-</b>	<b>-</b>	<b>-</b>
<b>BSO</b>									
Gemeenschapsonderwijs	-	-	-	-	-	-	-	-	-
Privaatrechtelijk	-	-	-	-	-	-	-	-	-
Provincie	-	-	-	-	-	-	-	-	-
Gemeente	-	-	-	-	-	-	-	-	-
<b>Totaal</b>	<b>-</b>	<b>-</b>	<b>-</b>	<b>-</b>	<b>-</b>	<b>-</b>	<b>-</b>	<b>-</b>	<b>-</b>
<b>Totaal 2de graad</b>									
Gemeenschapsonderwijs	42	44	86	57	77	134	99	121	220
Privaatrechtelijk	-	-	-	22	36	58	22	36	58
Provincie	-	-	-	-	-	-	-	-	-
Gemeente	-	-	-	-	-	-	-	-	-
<b>Totaal</b>	<b>42</b>	<b>44</b>	<b>86</b>	<b>79</b>	<b>113</b>	<b>192</b>	<b>121</b>	<b>157</b>	<b>278</b>

**AANTAL LEERLINGEN IN HET SECUNDAIR ONDERWIJS  
DIE SPAANS VOLGEN IN DE DERDE GRAAD**

	1ste leerjaar			2de leerjaar			3de leerjaar/Se-n-Se			Algemeen totaal		
	Jongens	Meisjes	Totaal	Jongens	Meisjes	Totaal	Jongens	Meisjes	Totaal	Jongens	Meisjes	Totaal
<b>ASO</b>												
Gemeenschapsonderwijs	326	527	853	294	494	788	-	-	-	620	1.021	1.641
Privaatrechtelijk	129	176	305	109	204	313	-	-	-	238	380	618
Provincie	-	-	-	-	-	-	-	-	-	-	-	-
Gemeente	24	54	78	15	35	50	-	-	-	39	89	128
<b>Totaal</b>	<b>479</b>	<b>757</b>	<b>1.236</b>	<b>418</b>	<b>733</b>	<b>1.151</b>	<b>-</b>	<b>-</b>	<b>-</b>	<b>897</b>	<b>1.490</b>	<b>2.387</b>
<b>TSO</b>												
Gemeenschapsonderwijs	24	40	64	17	24	41	-	-	-	41	64	105
Privaatrechtelijk	48	111	159	65	111	176	4	7	11	117	229	346
Provincie	4	20	24	5	14	19	-	-	-	9	34	43
Gemeente	16	15	31	13	17	30	-	-	-	29	32	61
<b>Totaal</b>	<b>92</b>	<b>186</b>	<b>278</b>	<b>100</b>	<b>166</b>	<b>266</b>	<b>4</b>	<b>7</b>	<b>11</b>	<b>196</b>	<b>359</b>	<b>555</b>
<b>KSO</b>												
Gemeenschapsonderwijs	25	13	38	13	9	22	-	-	-	38	22	60
Privaatrechtelijk	-	-	-	-	-	-	-	-	-	-	-	-
Provincie	-	-	-	-	-	-	-	-	-	-	-	-
Gemeente	-	-	-	-	-	-	-	-	-	-	-	-
<b>Totaal</b>	<b>25</b>	<b>13</b>	<b>38</b>	<b>13</b>	<b>9</b>	<b>22</b>	<b>-</b>	<b>-</b>	<b>-</b>	<b>38</b>	<b>22</b>	<b>60</b>
<b>BSO</b>												
Gemeenschapsonderwijs	-	-	-	-	-	-	-	-	-	-	-	-
Privaatrechtelijk	-	-	-	-	-	-	-	-	-	-	-	-
Provincie	-	-	-	-	-	-	-	-	-	-	-	-
Gemeente	-	-	-	-	-	-	3	1	4	3	1	4
<b>Totaal</b>	<b>-</b>	<b>-</b>	<b>-</b>	<b>-</b>	<b>-</b>	<b>-</b>	<b>3</b>	<b>1</b>	<b>4</b>	<b>3</b>	<b>1</b>	<b>4</b>
<b>Totaal 3de graad</b>												
Gemeenschapsonderwijs	375	580	955	324	527	851	-	-	-	699	1.107	1.806
Privaatrechtelijk	177	287	464	174	315	489	4	7	11	355	609	964
Provincie	4	20	24	5	14	19	-	-	-	9	34	43
Gemeente	40	69	109	28	52	80	3	1	4	71	122	193
<b>Totaal</b>	<b>596</b>	<b>956</b>	<b>1.552</b>	<b>531</b>	<b>908</b>	<b>1.439</b>	<b>7</b>	<b>8</b>	<b>15</b>	<b>1.134</b>	<b>1.872</b>	<b>3.006</b>

**AANTAL LEERLINGEN IN HET SECUNDAIR ONDERWIJS  
DIE ITALIAANS VOLGEN**

	Jongens	Meisjes	Totaal
<b>Onthaalonderwijs voor anderstalige nieuwkomers</b>	-	-	-
<b>Totaal onthaalonderwijs</b>	-	-	-
<b>1ste graad</b>			
1ste leerjaar A	-	-	-
1ste leerjaar B	-	-	-
2de leerjaar	-	-	-
Beroepsvoorbereidend leerjaar	-	-	-
<b>Totaal 1ste graad</b>	-	-	-
<b>2de graad</b>			
1ste leerjaar	-	-	-
2de leerjaar	-	-	-
<b>Totaal 2de graad</b>	-	-	-
<b>3de graad</b>			
1ste leerjaar	9	16	25
2de leerjaar	-	-	-
3de leerjaar/Se-n-Se	-	-	-
<b>Totaal 3de graad</b>	<b>9</b>	<b>16</b>	<b>25</b>
<b>Modulair onderwijs</b>	-	-	-
<b>Algemeen totaal</b>	<b>9</b>	<b>16</b>	<b>25</b>

**AANTAL LEERLINGEN IN HET SECUNDAIR ONDERWIJS  
DIE ITALIAANS VOLGEN IN DE DERDE GRAAD**

	1ste leerjaar			2de leerjaar			3de leerjaar/Se-n-Se			Algemeen totaal		
	Jongens	Meisjes	Totaal	Jongens	Meisjes	Totaal	Jongens	Meisjes	Totaal	Jongens	Meisjes	Totaal
<b>ASO</b>												
Gemeenschapsonderwijs	-	-	-	-	-	-	-	-	-	-	-	-
Privaatrechtelijk	4	14	18	-	-	-	-	-	-	4	14	18
Provincie	-	-	-	-	-	-	-	-	-	-	-	-
Gemeente	-	-	-	-	-	-	-	-	-	-	-	-
<b>Totaal</b>	<b>4</b>	<b>14</b>	<b>18</b>	<b>-</b>	<b>-</b>	<b>-</b>	<b>-</b>	<b>-</b>	<b>-</b>	<b>4</b>	<b>14</b>	<b>18</b>
<b>TSO</b>												
Gemeenschapsonderwijs	-	-	-	-	-	-	-	-	-	-	-	-
Privaatrechtelijk	5	2	7	-	-	-	-	-	-	5	2	7
Provincie	-	-	-	-	-	-	-	-	-	-	-	-
Gemeente	-	-	-	-	-	-	-	-	-	-	-	-
<b>Totaal</b>	<b>5</b>	<b>2</b>	<b>7</b>	<b>-</b>	<b>-</b>	<b>-</b>	<b>-</b>	<b>-</b>	<b>-</b>	<b>5</b>	<b>2</b>	<b>7</b>
<b>KSO</b>												
Gemeenschapsonderwijs	-	-	-	-	-	-	-	-	-	-	-	-
Privaatrechtelijk	-	-	-	-	-	-	-	-	-	-	-	-
Provincie	-	-	-	-	-	-	-	-	-	-	-	-
Gemeente	-	-	-	-	-	-	-	-	-	-	-	-
<b>Totaal</b>	<b>-</b>	<b>-</b>	<b>-</b>	<b>-</b>	<b>-</b>	<b>-</b>	<b>-</b>	<b>-</b>	<b>-</b>	<b>-</b>	<b>-</b>	<b>-</b>
<b>BSO</b>												
Gemeenschapsonderwijs	-	-	-	-	-	-	-	-	-	-	-	-
Privaatrechtelijk	-	-	-	-	-	-	-	-	-	-	-	-
Provincie	-	-	-	-	-	-	-	-	-	-	-	-
Gemeente	-	-	-	-	-	-	-	-	-	-	-	-
<b>Totaal</b>	<b>-</b>	<b>-</b>	<b>-</b>	<b>-</b>	<b>-</b>	<b>-</b>	<b>-</b>	<b>-</b>	<b>-</b>	<b>-</b>	<b>-</b>	<b>-</b>
<b>Totaal 3de graad</b>												
Gemeenschapsonderwijs	-	-	-	-	-	-	-	-	-	-	-	-
Privaatrechtelijk	9	16	25	-	-	-	-	-	-	9	16	25
Provincie	-	-	-	-	-	-	-	-	-	-	-	-
Gemeente	-	-	-	-	-	-	-	-	-	-	-	-
<b>Totaal</b>	<b>9</b>	<b>16</b>	<b>25</b>	<b>-</b>	<b>-</b>	<b>-</b>	<b>-</b>	<b>-</b>	<b>-</b>	<b>9</b>	<b>16</b>	<b>25</b>







**Deel 1 SCHOOLBEVOLKING****Hoofdstuk 9 : Onderwijs niet-confessionele  
zedenleer en godsdienst  
Basis- en secundair onderwijs**

**AANTAL LEERLINGEN DIE EEN CURSUS GODSDIENST OF**

	Katholieke godsdienst			Protestantse godsdienst			Israëlitische godsdienst			Islamitische godsdienst			Orthodoxe godsdienst		
	J	M	T	J	M	T	J	M	T	J	M	T	J	M	T
<b>Gewoon lager onderwijs</b>															
Gemeenschapsonderwijs	10.498	10.524	21.022	1.015	1.029	2.044	19	8	27	9.521	9.305	18.826	310	292	602
Privaatrechtelijk	132.395	131.548	263.943	436	460	896	458	744	1.202	618	630	1.248	6	3	9
Provincie	57	64	121	4	3	7	-	-	-	5	1	6	-	-	-
Gemeente	23.142	23.147	46.289	924	944	1.868	20	20	40	10.386	10.226	20.612	362	361	723
<b>Totaal</b>	<b>166.092</b>	<b>165.283</b>	<b>331.375</b>	<b>2.379</b>	<b>2.436</b>	<b>4.815</b>	<b>497</b>	<b>772</b>	<b>1.269</b>	<b>20.530</b>	<b>20.162</b>	<b>40.692</b>	<b>678</b>	<b>656</b>	<b>1.334</b>
<b>Buitengewoon lager onderwijs</b>															
Gemeenschapsonderwijs	2.015	904	2.919	120	47	167	-	-	-	829	414	1.243	21	12	33
Privaatrechtelijk	9.551	5.142	14.693	33	17	50	20	1	21	25	27	52	-	-	-
Provincie	216	161	377	4	6	10	-	-	-	58	31	89	1	-	1
Gemeente	941	505	1.446	43	30	73	-	-	-	690	382	1.072	17	9	26
VI. Gemeenschapscomm.	42	21	63	4	5	9	-	-	-	46	22	68	4	-	4
<b>Totaal</b>	<b>12.765</b>	<b>6.733</b>	<b>19.498</b>	<b>204</b>	<b>105</b>	<b>309</b>	<b>20</b>	<b>1</b>	<b>21</b>	<b>1.648</b>	<b>876</b>	<b>2.524</b>	<b>43</b>	<b>21</b>	<b>64</b>
<b>Gewoon secundair onderwijs</b>															
Gemeenschapsonderwijs	9.637	9.135	18.772	1.027	1.075	2.102	24	22	46	10.387	9.437	19.824	379	355	734
Privaatrechtelijk	152.568	154.643	307.211	2	2	4	250	517	767	383	798	1.181	-	-	-
Provincie	3.216	1.370	4.586	124	93	217	7	2	9	1.272	1.006	2.278	34	37	71
Gemeente	3.199	1.650	4.849	191	158	349	10	-	10	2.938	2.366	5.304	129	113	242
<b>Totaal</b>	<b>168.620</b>	<b>166.798</b>	<b>335.418</b>	<b>1.344</b>	<b>1.328</b>	<b>2.672</b>	<b>291</b>	<b>541</b>	<b>832</b>	<b>14.980</b>	<b>13.607</b>	<b>28.587</b>	<b>542</b>	<b>505</b>	<b>1.047</b>
<b>Buitengewoon secundair onderwijs</b>															
Gemeenschapsonderwijs	1.758	813	2.571	104	51	155	1	-	1	504	295	799	16	7	23
Privaatrechtelijk	8.338	4.266	12.604	1	1	2	2	-	2	19	10	29	-	-	-
Provincie	207	72	279	3	-	3	-	-	-	59	17	76	1	2	3
Gemeente	337	163	500	40	20	60	1	-	1	449	199	648	8	7	15
VI. Gemeenschapscomm.	49	15	64	6	1	7	-	-	-	62	13	75	3	-	3
<b>Totaal</b>	<b>10.689</b>	<b>5.329</b>	<b>16.018</b>	<b>154</b>	<b>73</b>	<b>227</b>	<b>4</b>	<b>-</b>	<b>4</b>	<b>1.093</b>	<b>534</b>	<b>1.627</b>	<b>28</b>	<b>16</b>	<b>44</b>

(1) In oudere jaarboeken (tot en met editie 2015-2016) werden er godsdienstvakken of "vrijstelling" weergegeven voor leerlingen voor wie de keuze van een godsdienstvak eigenlijk niet van toepassing was (3de leerjaar van de 3de graad ASO, TSO en KSO en Se-n-Se). Vanaf de editie 2016-2017 worden ze apart weergegeven.

**NIET-CONFESIONELE ZEDENLEER VOLGEN OF VRIJGESTELD ZIJN**

	Anglicaanse godsdienst			Niet-confessionele zedenleer			Cultuur-beschouwing			Vrijstelling			Niet van toepassing (1)			Algemeen totaal		
	J	M	T	J	M	T	J	M	T	J	M	T	J	M	T	J	M	T
	5	4	9	13.431	12.785	26.216	-	-	-	528	550	1.078	-	-	-	35.327	34.497	69.824
	-	-	-	144	107	251	2.313	2.353	4.666	-	-	-	-	-	-	136.370	135.845	272.215
	-	-	-	32	24	56	-	-	-	-	-	-	-	-	-	98	92	190
	10	8	18	15.925	14.996	30.921	-	-	-	138	123	261	-	-	-	50.907	49.825	100.732
	<b>15</b>	<b>12</b>	<b>27</b>	<b>29.532</b>	<b>27.912</b>	<b>57.444</b>	<b>2.313</b>	<b>2.353</b>	<b>4.666</b>	<b>666</b>	<b>673</b>	<b>1.339</b>	-	-	-	<b>222.702</b>	<b>220.259</b>	<b>442.961</b>
	1	-	1	1.178	540	1.718	-	-	-	20	9	29	-	-	-	4.184	1.926	6.110
	-	-	-	202	103	305	233	82	315	1	-	1	-	-	-	10.065	5.372	15.437
	-	-	-	102	46	148	-	-	-	1	1	2	-	-	-	382	245	627
	-	-	-	402	190	592	-	-	-	12	5	17	-	-	-	2.105	1.121	3.226
	-	-	-	18	5	23	-	-	-	-	-	-	-	-	-	114	53	167
	<b>1</b>	<b>-</b>	<b>1</b>	<b>1.902</b>	<b>884</b>	<b>2.786</b>	<b>233</b>	<b>82</b>	<b>315</b>	<b>34</b>	<b>15</b>	<b>49</b>	-	-	-	<b>16.850</b>	<b>8.717</b>	<b>25.567</b>
	1	6	7	22.248	22.416	44.664	-	-	-	566	556	1.122	391	303	694	44.660	43.305	87.965
	-	-	-	175	397	572	986	1.140	2.126	46	13	59	912	550	1.462	155.322	158.060	313.382
	-	-	-	4.372	2.193	6.565	-	-	-	56	33	89	90	41	131	9.171	4.775	13.946
	-	1	1	4.964	3.207	8.171	-	-	-	49	37	86	65	65	130	11.545	7.597	19.142
	<b>1</b>	<b>7</b>	<b>8</b>	<b>31.759</b>	<b>28.213</b>	<b>59.972</b>	<b>986</b>	<b>1.140</b>	<b>2.126</b>	<b>717</b>	<b>639</b>	<b>1.356</b>	<b>1.458</b>	<b>959</b>	<b>2.417</b>	<b>220.698</b>	<b>213.737</b>	<b>434.435</b>
	-	1	1	1.615	650	2.265	-	-	-	76	16	92	-	-	-	4.074	1.833	5.907
	-	-	-	47	22	69	64	60	124	4	5	9	-	-	-	8.475	4.364	12.839
	-	-	-	135	33	168	-	-	-	2	-	2	-	-	-	407	124	531
	-	-	-	263	126	389	-	-	-	2	2	4	-	-	-	1.100	517	1.617
	-	-	-	40	9	49	-	-	-	2	1	3	-	-	-	162	39	201
	<b>-</b>	<b>1</b>	<b>1</b>	<b>2.100</b>	<b>840</b>	<b>2.940</b>	<b>64</b>	<b>60</b>	<b>124</b>	<b>86</b>	<b>24</b>	<b>110</b>	-	-	-	<b>14.218</b>	<b>6.877</b>	<b>21.095</b>





**Deel 1 SCHOOLBEVOLKING****Hoofdstuk 10 :  
Leerlingen van vreemde nationaliteit**

Vanaf het schooljaar 2011-2012 wordt voor gegevens naar nationaliteit, dus ook in de tabellen die een indeling naar Belg/niet-Belg bevatten, de officiële nationaliteit gebruikt, voor zover die gekend is. Voor leerlingen van wie de officiële nationaliteit niet gekend is, wordt de door de school geregistreerde nationaliteit gebruikt.

**AANTAL LEERLINGEN VAN VREEMDE NATIONALITEIT T.O.V. DE TOTALE SCHOOLBEVOLKING  
IN HET BASIS- EN SECUNDAIR ONDERWIJS**

	Totaal aantal leerlingen			Aantal leerlingen van vreemde nationaliteit			% leerlingen van vreemde nationaliteit		
	J	M	T	J	M	T	J	M	T
<b>A. Kleuteronderwijs</b>									
Gewoon onderwijs									
Antwerpen	37.908	36.283	74.191	5.869	5.608	11.477	15,48	15,46	15,47
Vlaams-Brabant	21.282	20.526	41.808	1.952	1.847	3.799	9,17	9,00	9,09
Brussels Hoofdstedelijk Gewest	7.334	6.824	14.158	921	821	1.742	12,56	12,03	12,30
West-Vlaanderen	21.289	20.415	41.704	1.929	1.816	3.745	9,06	8,90	8,98
Oost-Vlaanderen	29.748	28.165	57.913	3.123	2.882	6.005	10,50	10,23	10,37
Henegouwen	26	35	61	2	5	7	7,69	14,29	11,48
Limburg	15.979	15.378	31.357	1.951	1.970	3.921	12,21	12,81	12,50
<b>Totaal</b>	<b>133.566</b>	<b>127.626</b>	<b>261.192</b>	<b>15.747</b>	<b>14.949</b>	<b>30.696</b>	<b>11,79</b>	<b>11,71</b>	<b>11,75</b>
Buitengewoon onderwijs									
Antwerpen	465	189	654	109	41	150	23,44	21,69	22,94
Vlaams-Brabant	126	64	190	23	10	33	18,25	15,63	17,37
Brussels Hoofdstedelijk Gewest	91	41	132	13	15	28	14,29	36,59	21,21
West-Vlaanderen	301	107	408	45	15	60	14,95	14,02	14,71
Oost-Vlaanderen	381	135	516	74	29	103	19,42	21,48	19,96
Limburg	324	101	425	59	18	77	18,21	17,82	18,12
<b>Totaal</b>	<b>1.688</b>	<b>637</b>	<b>2.325</b>	<b>323</b>	<b>128</b>	<b>451</b>	<b>19,14</b>	<b>20,09</b>	<b>19,40</b>
<b>B. Lager onderwijs</b>									
Gewoon onderwijs									
Antwerpen	63.573	62.755	126.328	8.719	8.423	17.142	24,51	24,17	13,57
Vlaams-Brabant	35.571	34.855	70.426	2.599	2.549	5.148	7,31	7,31	7,31
Brussels Hoofdstedelijk Gewest	9.593	9.652	19.245	1.113	1.124	2.237	11,60	11,65	11,62
West-Vlaanderen	36.138	35.706	71.844	2.523	2.539	5.062	6,98	7,11	7,05
Oost-Vlaanderen	50.354	50.006	100.360	4.151	4.196	8.347	8,24	8,39	8,32
Henegouwen	32	29	61	1	5	6	3,13	17,24	9,84
Limburg	27.441	27.256	54.697	3.127	3.200	6.327	11,40	11,74	11,57
<b>Totaal</b>	<b>222.702</b>	<b>220.259</b>	<b>442.961</b>	<b>22.233</b>	<b>22.036</b>	<b>44.269</b>	<b>9,98</b>	<b>10,00</b>	<b>9,99</b>
Buitengewoon onderwijs									
Antwerpen	4.751	2.495	7.246	788	407	1.195	16,59	16,31	16,49
Vlaams-Brabant	1.902	975	2.877	201	90	291	10,57	9,23	10,11
Brussels Hoofdstedelijk Gewest	427	194	621	68	37	105	15,93	19,07	16,91
West-Vlaanderen	3.255	1.710	4.965	304	155	459	9,34	9,06	9,24
Oost-Vlaanderen	3.573	1.854	5.427	469	254	723	13,13	13,70	13,32
Limburg	2.942	1.489	4.431	395	217	612	13,43	14,57	13,81
<b>Totaal</b>	<b>16.850</b>	<b>8.717</b>	<b>25.567</b>	<b>2.225</b>	<b>1.160</b>	<b>3.385</b>	<b>13,20</b>	<b>13,31</b>	<b>13,24</b>
<b>C. Secundair onderwijs</b>									
Gewoon onderwijs									
Antwerpen	61.220	59.853	121.073	7.329	6.980	14.309	11,97	11,66	11,82
Vlaams-Brabant	33.161	31.380	64.541	1.986	1.835	3.821	5,99	5,85	5,92
Brussels Hoofdstedelijk Gewest	7.359	8.295	15.654	853	897	1.750	11,59	10,81	11,18
West-Vlaanderen	37.915	36.520	74.435	2.334	1.949	4.283	6,16	5,34	5,75
Oost-Vlaanderen	51.247	50.043	101.290	3.583	3.390	6.973	6,99	6,77	6,88
Limburg	29.796	27.646	57.442	4.699	3.384	8.083	15,77	12,24	14,07
<b>Totaal</b>	<b>220.698</b>	<b>213.737</b>	<b>434.435</b>	<b>20.784</b>	<b>18.435</b>	<b>39.219</b>	<b>9,42</b>	<b>8,63</b>	<b>9,03</b>
Buitengewoon onderwijs									
Antwerpen	3.906	1.982	5.888	556	326	882	14,23	16,45	14,98
Vlaams-Brabant	1.195	638	1.833	101	61	162	8,45	9,56	8,84
Brussels Hoofdstedelijk Gewest	437	230	667	63	39	102	14,42	16,96	15,29
West-Vlaanderen	2.807	1.410	4.217	191	121	312	6,80	8,58	7,40
Oost-Vlaanderen	3.218	1.496	4.714	325	195	520	10,10	13,03	11,03
Limburg	2.655	1.121	3.776	430	146	576	16,20	13,02	15,25
<b>Totaal</b>	<b>14.218</b>	<b>6.877</b>	<b>21.095</b>	<b>1.666</b>	<b>888</b>	<b>2.554</b>	<b>11,72</b>	<b>12,91</b>	<b>12,11</b>





**AANTAL LEERLINGEN VAN VREEMDE NATIONALITEIT IN HET BASIS- EN SECUNDAIR ONDERWIJS**

	Antwerpen			Vlaams-Brabant			Brussels Hoofdstedelijk Gewest			West-Vlaanderen			
	J	M	T	J	M	T	J	M	T	J	M	T	
<b>A. Kleuteronderwijs</b>													
Gewoon onderwijs													
Gemeenschapsonderwijs	1.006	946	1.952	417	355	772	264	247	511	478	444	922	
Privaatrechtelijk	2.848	2.739	5.587	965	974	1.939	359	284	643	1.249	1.180	2.429	
Provincie	-	-	-	-	-	-	-	-	-	-	-	-	
Gemeente	2.015	1.923	3.938	570	518	1.088	298	290	588	202	192	394	
<b>Totaal</b>	<b>5.869</b>	<b>5.608</b>	<b>11.477</b>	<b>1.952</b>	<b>1.847</b>	<b>3.799</b>	<b>921</b>	<b>821</b>	<b>1.742</b>	<b>1.929</b>	<b>1.816</b>	<b>3.745</b>	
Buitengewoon onderwijs													
Gemeenschapsonderwijs	35	19	54	5	2	7	5	5	10	15	7	22	
Privaatrechtelijk	49	16	65	14	8	22	6	6	12	26	8	34	
Provincie	-	-	-	1	-	1	-	-	-	-	-	-	
Gemeente	25	6	31	3	-	3	-	-	-	4	-	4	
Vl. Gemeenschapscomm.	-	-	-	-	-	-	2	4	6	-	-	-	
<b>Totaal</b>	<b>109</b>	<b>41</b>	<b>150</b>	<b>23</b>	<b>10</b>	<b>33</b>	<b>13</b>	<b>15</b>	<b>28</b>	<b>45</b>	<b>15</b>	<b>60</b>	
<b>B. Lager onderwijs</b>													
Gewoon onderwijs													
Gemeenschapsonderwijs	1.528	1.506	3.034	547	551	1.098	289	301	590	663	665	1.328	
Privaatrechtelijk	4.399	4.215	8.614	1.190	1.169	2.359	481	476	957	1.573	1.588	3.161	
Provincie	-	-	-	-	-	-	-	-	-	-	-	-	
Gemeente	2.792	2.702	5.494	862	829	1.691	343	347	690	287	286	573	
<b>Totaal</b>	<b>8.719</b>	<b>8.423</b>	<b>17.142</b>	<b>2.599</b>	<b>2.549</b>	<b>5.148</b>	<b>1.113</b>	<b>1.124</b>	<b>2.237</b>	<b>2.523</b>	<b>2.539</b>	<b>5.062</b>	
Buitengewoon onderwijs													
Gemeenschapsonderwijs	160	75	235	37	20	57	15	6	21	90	44	134	
Privaatrechtelijk	384	195	579	105	48	153	33	16	49	189	100	289	
Provincie	-	-	-	6	5	11	-	-	-	-	-	-	
Gemeente	244	137	381	53	17	70	6	4	10	25	11	36	
Vl. Gemeenschapscomm.	-	-	-	-	-	-	14	11	25	-	-	-	
<b>Totaal</b>	<b>788</b>	<b>407</b>	<b>1.195</b>	<b>201</b>	<b>90</b>	<b>291</b>	<b>68</b>	<b>37</b>	<b>105</b>	<b>304</b>	<b>155</b>	<b>459</b>	
<b>C. Secundair onderwijs</b>													
Gewoon onderwijs													
Gemeenschapsonderwijs	1.759	1.658	3.417	573	473	1.046	255	323	578	936	715	1.651	
Privaatrechtelijk	3.923	4.020	7.943	1.264	1.264	2.528	431	483	914	1.380	1.222	2.602	
Provincie	235	233	468	72	72	144	-	-	-	14	3	17	
Gemeente	1.412	1.069	2.481	77	26	103	167	91	258	4	9	13	
<b>Totaal</b>	<b>7.329</b>	<b>6.980</b>	<b>14.309</b>	<b>1.986</b>	<b>1.835</b>	<b>3.821</b>	<b>853</b>	<b>897</b>	<b>1.750</b>	<b>2.334</b>	<b>1.949</b>	<b>4.283</b>	
Buitengewoon onderwijs													
Gemeenschapsonderwijs	129	63	192	27	22	49	15	6	21	80	54	134	
Privaatrechtelijk	258	174	432	51	28	79	26	26	52	111	67	178	
Provincie	-	-	-	-	-	-	-	-	-	-	-	-	
Gemeente	169	89	258	23	11	34	-	-	-	-	-	-	
Vl. Gemeenschapscomm.	-	-	-	-	-	-	22	7	29	-	-	-	
<b>Totaal</b>	<b>556</b>	<b>326</b>	<b>882</b>	<b>101</b>	<b>61</b>	<b>162</b>	<b>63</b>	<b>39</b>	<b>102</b>	<b>191</b>	<b>121</b>	<b>312</b>	

**NAAR ONDERWIJSNIVEAU, SOORT SCHOOLBESTUUR EN PROVINCIE**

	Oost-Vlaanderen			Henegouwen			Limburg			Totaal		
	J	M	T	J	M	T	J	M	T	J	M	T
	556	536	1.092	2	5	7	514	507	1.021	3.237	3.040	6.277
	1.859	1.710	3.569	-	-	-	1.231	1.266	2.497	8.511	8.153	16.664
	-	-	-	-	-	-	20	24	44	20	24	44
	708	636	1.344	-	-	-	186	173	359	3.979	3.732	7.711
	<b>3.123</b>	<b>2.882</b>	<b>6.005</b>	<b>2</b>	<b>5</b>	<b>7</b>	<b>1.951</b>	<b>1.970</b>	<b>3.921</b>	<b>15.747</b>	<b>14.949</b>	<b>30.696</b>
	28	11	39	-	-	-	19	8	27	107	52	159
	36	15	51	-	-	-	40	10	50	171	63	234
	3	-	3	-	-	-	-	-	-	4	-	4
	7	3	10	-	-	-	-	-	-	39	9	48
	-	-	-	-	-	-	-	-	-	2	4	6
	<b>74</b>	<b>29</b>	<b>103</b>	<b>-</b>	<b>-</b>	<b>-</b>	<b>59</b>	<b>18</b>	<b>77</b>	<b>323</b>	<b>128</b>	<b>451</b>
	873	860	1.733	1	5	6	884	895	1.779	4.785	4.783	9.568
	2.483	2.471	4.954	-	-	-	1.895	1.945	3.840	12.021	11.864	23.885
	-	-	-	-	-	-	38	42	80	38	42	80
	795	865	1.660	-	-	-	310	318	628	5.389	5.347	10.736
	<b>4.151</b>	<b>4.196</b>	<b>8.347</b>	<b>1</b>	<b>5</b>	<b>6</b>	<b>3.127</b>	<b>3.200</b>	<b>6.327</b>	<b>22.233</b>	<b>22.036</b>	<b>44.269</b>
	113	54	167	-	-	-	80	57	137	495	256	751
	261	141	402	-	-	-	307	157	464	1.279	657	1.936
	24	15	39	-	-	-	-	-	-	30	20	50
	71	44	115	-	-	-	8	3	11	407	216	623
	-	-	-	-	-	-	-	-	-	14	11	25
	<b>469</b>	<b>254</b>	<b>723</b>	<b>-</b>	<b>-</b>	<b>-</b>	<b>395</b>	<b>217</b>	<b>612</b>	<b>2.225</b>	<b>1.160</b>	<b>3.385</b>
	1.106	983	2.089	-	-	-	1.068	910	1.978	5.697	5.062	10.759
	2.052	1.970	4.022	-	-	-	3.086	2.158	5.244	12.136	11.117	23.253
	177	173	350	-	-	-	482	240	722	980	721	1.701
	248	264	512	-	-	-	63	76	139	1.971	1.535	3.506
	<b>3.583</b>	<b>3.390</b>	<b>6.973</b>	<b>-</b>	<b>-</b>	<b>-</b>	<b>4.699</b>	<b>3.384</b>	<b>8.083</b>	<b>20.784</b>	<b>18.435</b>	<b>39.219</b>
	77	31	108	-	-	-	75	34	109	403	210	613
	181	122	303	-	-	-	296	101	397	923	518	1.441
	6	5	11	-	-	-	35	11	46	41	16	57
	61	37	98	-	-	-	24	-	24	277	137	414
	-	-	-	-	-	-	-	-	-	22	7	29
	<b>325</b>	<b>195</b>	<b>520</b>	<b>-</b>	<b>-</b>	<b>-</b>	<b>430</b>	<b>146</b>	<b>576</b>	<b>1.666</b>	<b>888</b>	<b>2.554</b>





**AANTAL LEERLINGEN VAN VREEMDE NATIONALITEIT PER LEERJAAR  
IN HET GEWOON LAGER ONDERWIJS**

	J	M	T
<b>1ste leerjaar</b>			
Gemeenschapsonderwijs	920	866	1.786
Privaatrechtelijk	2.383	2.245	4.628
Provincie	4	3	7
Gemeente	1.099	1.066	2.165
<b>Totaal</b>	<b>4.406</b>	<b>4.180</b>	<b>8.586</b>
<b>2de leerjaar</b>			
Gemeenschapsonderwijs	830	795	1.625
Privaatrechtelijk	2.181	2.173	4.354
Provincie	10	8	18
Gemeente	974	988	1.962
<b>Totaal</b>	<b>3.995</b>	<b>3.964</b>	<b>7.959</b>
<b>3de leerjaar</b>			
Gemeenschapsonderwijs	757	770	1.527
Privaatrechtelijk	1.960	1.997	3.957
Provincie	5	8	13
Gemeente	908	883	1.791
<b>Totaal</b>	<b>3.630</b>	<b>3.658</b>	<b>7.288</b>
<b>4de leerjaar</b>			
Gemeenschapsonderwijs	749	683	1.432
Privaatrechtelijk	1.920	1.932	3.852
Provincie	9	5	14
Gemeente	900	854	1.754
<b>Totaal</b>	<b>3.578</b>	<b>3.474</b>	<b>7.052</b>
<b>5de leerjaar</b>			
Gemeenschapsonderwijs	640	638	1.278
Privaatrechtelijk	1.792	1.783	3.575
Provincie	2	6	8
Gemeente	787	756	1.543
<b>Totaal</b>	<b>3.221</b>	<b>3.183</b>	<b>6.404</b>
<b>6de leerjaar</b>			
Gemeenschapsonderwijs	516	612	1.128
Privaatrechtelijk	1.530	1.463	2.993
Provincie	8	12	20
Gemeente	591	655	1.246
<b>Totaal</b>	<b>2.645</b>	<b>2.742</b>	<b>5.387</b>
<b>Methodeonderwijs</b>			
Gemeenschapsonderwijs	373	419	792
Privaatrechtelijk	255	271	526
Provincie	-	-	-
Gemeente	130	145	275
<b>Totaal</b>	<b>758</b>	<b>835</b>	<b>1.593</b>
<b>ALGEMEEN TOTAAL</b>			
Gemeenschapsonderwijs	4.785	4.783	9.568
Privaatrechtelijk	12.021	11.864	23.885
Provincie	38	42	80
Gemeente	5.389	5.347	10.736
<b>Algemeen totaal</b>	<b>22.233</b>	<b>22.036</b>	<b>44.269</b>

De leerlingen die lager onderwijs volgen dat volgens een specifieke pedagogische methode wordt ingericht, worden door deze scholen niet altijd geregistreerd per leerjaar. Dit gaf in het verleden een (heel) kleine vertekening in de cijfers. Vanaf het schooljaar 2007-2008 wordt daar rekening mee gehouden en worden alle leerlingen in het methodeonderwijs apart vermeld in de tabellen die een indeling naar leerjaar bevatten.



**AANTAL LEERLINGEN VAN VREEMDE NATIONALITEIT  
IN HET GEWOON SECUNDAIR ONDERWIJS  
PER GRAAD, LEERJAAR EN ONDERWIJSVORM  
(onthaalonderwijs voor anderstalige nieuwkomers + eerste graad)**

	J	M	T
<b>Anderstalige nieuwkomers</b>			
Gemeenschapsonderwijs	877	656	1.533
Privaatrechtelijk	1.337	939	2.276
Provincie	157	109	266
Gemeente	435	322	757
<b>Totaal anderstalige nieuwkomers</b>	<b>2.806</b>	<b>2.026</b>	<b>4.832</b>
<b>Eerste graad</b>			
<b>1ste leerjaar A</b>			
Gemeenschapsonderwijs	499	527	1.026
Privaatrechtelijk	1.438	1.572	3.010
Provincie	72	53	125
Gemeente	158	146	304
<b>Totaal</b>	<b>2.167</b>	<b>2.298</b>	<b>4.465</b>
<b>1ste leerjaar B</b>			
Gemeenschapsonderwijs	273	184	457
Privaatrechtelijk	617	419	1.036
Provincie	58	27	85
Gemeente	139	91	230
<b>Totaal</b>	<b>1.087</b>	<b>721</b>	<b>1.808</b>
<b>2de leerjaar</b>			
Gemeenschapsonderwijs	487	527	1.014
Privaatrechtelijk	1.187	1.281	2.468
Provincie	75	57	132
Gemeente	123	113	236
<b>Totaal</b>	<b>1.872</b>	<b>1.978</b>	<b>3.850</b>
<b>Beroepsvoorbereidend leerjaar</b>			
Gemeenschapsonderwijs	340	248	588
Privaatrechtelijk	688	488	1.176
Provincie	65	38	103
Gemeente	130	88	218
<b>Totaal</b>	<b>1.223</b>	<b>862</b>	<b>2.085</b>
<b>Totaal eerste graad</b>	<b>6.349</b>	<b>5.859</b>	<b>12.208</b>

**AANTAL LEERLINGEN VAN VREEMDE NATIONALITEIT  
IN HET GEWOON SECUNDAIR ONDERWIJS  
PER GRAAD, LEERJAAR EN ONDERWIJSVORM  
(tweede en derde graad + modulair onderwijs)**

	ASO			TSO			KSO			BSO			Totaal		
	J	M	T	J	M	T	J	M	T	J	M	T	J	M	T
<b>Tweede graad</b>															
<b>1ste leerjaar</b>															
Gemeenschapsonderwijs	271	321	592	197	172	369	7	16	23	486	303	789	961	812	1.773
Privaatrechtelijk	513	751	1.264	602	444	1.046	24	49	73	835	589	1.424	1.974	1.833	3.807
Provincie	11	18	29	43	36	79	3	11	14	82	51	133	139	116	255
Gemeente	44	56	100	75	36	111	3	9	12	149	95	244	271	196	467
<b>Totaal</b>	<b>839</b>	<b>1.146</b>	<b>1.985</b>	<b>917</b>	<b>688</b>	<b>1.605</b>	<b>37</b>	<b>85</b>	<b>122</b>	<b>1.552</b>	<b>1.038</b>	<b>2.590</b>	<b>3.345</b>	<b>2.957</b>	<b>6.302</b>
<b>2de leerjaar</b>															
Gemeenschapsonderwijs	204	283	487	174	166	340	8	12	20	407	270	677	793	731	1.524
Privaatrechtelijk	357	543	900	510	508	1.018	18	39	57	710	503	1.213	1.595	1.593	3.188
Provincie	18	25	43	52	24	76	5	4	9	73	47	120	148	100	248
Gemeente	33	64	97	70	34	104	7	14	21	134	73	207	244	185	429
<b>Totaal</b>	<b>612</b>	<b>915</b>	<b>1.527</b>	<b>806</b>	<b>732</b>	<b>1.538</b>	<b>38</b>	<b>69</b>	<b>107</b>	<b>1.324</b>	<b>893</b>	<b>2.217</b>	<b>2.780</b>	<b>2.609</b>	<b>5.389</b>
<b>Totaal tweede graad</b>	<b>1.451</b>	<b>2.061</b>	<b>3.512</b>	<b>1.723</b>	<b>1.420</b>	<b>3.143</b>	<b>75</b>	<b>154</b>	<b>229</b>	<b>2.876</b>	<b>1.931</b>	<b>4.807</b>	<b>6.125</b>	<b>5.566</b>	<b>11.691</b>
<b>Derde graad</b>															
<b>1ste leerjaar</b>															
Gemeenschapsonderwijs	164	226	390	174	148	322	6	18	24	339	244	583	683	636	1.319
Privaatrechtelijk	293	446	739	540	456	996	16	60	76	749	478	1.227	1.598	1.440	3.038
Provincie	7	8	15	41	47	88	1	9	10	63	39	102	112	103	215
Gemeente	24	40	64	69	49	118	4	17	21	127	93	220	224	199	423
<b>Totaal</b>	<b>488</b>	<b>720</b>	<b>1.208</b>	<b>824</b>	<b>700</b>	<b>1.524</b>	<b>27</b>	<b>104</b>	<b>131</b>	<b>1.278</b>	<b>854</b>	<b>2.132</b>	<b>2.617</b>	<b>2.378</b>	<b>4.995</b>
<b>2de leerjaar</b>															
Gemeenschapsonderwijs	149	165	314	127	130	257	5	10	15	250	209	459	531	514	1.045
Privaatrechtelijk	252	367	619	391	341	732	13	31	44	515	390	905	1.171	1.129	2.300
Provincie	14	11	25	32	25	57	2	10	12	41	35	76	89	81	170
Gemeente	27	30	57	43	20	63	3	10	13	82	70	152	155	130	285
<b>Totaal</b>	<b>442</b>	<b>573</b>	<b>1.015</b>	<b>593</b>	<b>516</b>	<b>1.109</b>	<b>23</b>	<b>61</b>	<b>84</b>	<b>888</b>	<b>704</b>	<b>1.592</b>	<b>1.946</b>	<b>1.854</b>	<b>3.800</b>
<b>3de leerjaar / Se-n-Se</b>															
Gemeenschapsonderwijs	2	6	8	14	8	22	7	12	19	229	174	403	252	200	452
Privaatrechtelijk	1	5	6	54	37	91	-	3	3	458	315	773	513	360	873
Provincie	-	-	-	4	4	8	-	1	1	40	31	71	44	36	80
Gemeente	-	-	-	1	3	4	7	14	21	75	48	123	83	65	148
<b>Totaal</b>	<b>3</b>	<b>11</b>	<b>14</b>	<b>73</b>	<b>52</b>	<b>125</b>	<b>14</b>	<b>30</b>	<b>44</b>	<b>802</b>	<b>568</b>	<b>1.370</b>	<b>892</b>	<b>661</b>	<b>1.553</b>
<b>Totaal derde graad</b>	<b>933</b>	<b>1.304</b>	<b>2.237</b>	<b>1.490</b>	<b>1.268</b>	<b>2.758</b>	<b>64</b>	<b>195</b>	<b>259</b>	<b>2.968</b>	<b>2.126</b>	<b>5.094</b>	<b>5.455</b>	<b>4.893</b>	<b>10.348</b>
<b>Totaal 2de en 3de graad</b>															
Gemeenschapsonderwijs	790	1.001	1.791	686	624	1.310	33	68	101	1.711	1.200	2.911	3.220	2.893	6.113
Privaatrechtelijk	1.416	2.112	3.528	2.097	1.786	3.883	71	182	253	3.267	2.275	5.542	6.851	6.355	13.206
Provincie	50	62	112	172	136	308	11	35	46	299	203	502	532	436	968
Gemeente	128	190	318	258	142	400	24	64	88	567	379	946	977	775	1.752
<b>Totaal</b>	<b>2.384</b>	<b>3.365</b>	<b>5.749</b>	<b>3.213</b>	<b>2.688</b>	<b>5.901</b>	<b>139</b>	<b>349</b>	<b>488</b>	<b>5.844</b>	<b>4.057</b>	<b>9.901</b>	<b>11.580</b>	<b>10.459</b>	<b>22.039</b>
<b>Modulair onderwijs</b>													<b>49</b>	<b>91</b>	<b>140</b>
<b>Algemeen totaal gewoon secundair onderwijs</b>												<b>20.784</b>	<b>18.435</b>	<b>39.219</b>	





**Deel 2**

**STUDIEBEWIJZEN UITGEREIKT  
IN HET SCHOOLJAAR 2019-2020**

**2**





**Deel 2 STUDIEBEWIJZEN UITGEREIKT  
IN HET SCHOOLJAAR 2019-2020**

**2**

**Hoofdstuk 1 : Basisonderwijs**

**1.1. Getuigschriften basisonderwijs**

**GETUIGSCHRIFTEN BASISONDERWIJS**  
naar soort schoolbestuur  
uitgereikt in het schooljaar 2019-2020

behaald in het	Gemeenschapsonderwijs			Vrij			Provincie			Gemeente			Totaal		
	M	V	T	M	V	T	M	V	T	M	V	T	M	V	T
<b>Gewoon lager onderwijs</b>															
5de leerjaar	5	4	9	36	26	62	-	-	-	9	11	20	50	41	91
6de leerjaar	4.816	4.867	9.683	20.854	21.063	41.917	23	20	43	7.248	7.409	14.657	32.941	33.359	66.300
<b>Totaal</b>	<b>4.821</b>	<b>4.871</b>	<b>9.692</b>	<b>20.890</b>	<b>21.089</b>	<b>41.979</b>	<b>23</b>	<b>20</b>	<b>43</b>	<b>7.257</b>	<b>7.420</b>	<b>14.677</b>	<b>32.991</b>	<b>33.400</b>	<b>66.391</b>
<b>Buitengewoon lager onderwijs</b>															
n.v.t.	61	8	69	180	43	223	7	1	8	36	4	40	284	56	340
<b>Totaal</b>	<b>61</b>	<b>8</b>	<b>69</b>	<b>180</b>	<b>43</b>	<b>223</b>	<b>7</b>	<b>1</b>	<b>8</b>	<b>36</b>	<b>4</b>	<b>40</b>	<b>284</b>	<b>56</b>	<b>340</b>
<b>Voltijds gewoon secundair onderwijs</b>															
1ste leerjaar A	11	18	29	29	13	42	8	3	11	17	13	30	65	47	112
1ste leerjaar B	521	471	992	2.344	1.950	4.294	340	115	455	402	212	614	3.607	2.748	6.355
2de leerjaar	8	6	14	1	-	1	-	-	-	6	4	10	15	10	25
Beroepsvoorbereidend leerjaar	174	106	280	92	79	171	11	13	24	38	21	59	315	219	534
<b>Totaal</b>	<b>714</b>	<b>601</b>	<b>1.315</b>	<b>2.466</b>	<b>2.042</b>	<b>4.508</b>	<b>359</b>	<b>131</b>	<b>490</b>	<b>463</b>	<b>250</b>	<b>713</b>	<b>4.002</b>	<b>3.024</b>	<b>7.026</b>
<b>Buitengewoon secundair onderwijs (OV4)</b>															
1ste leerjaar B	73	11	84	172	35	207	14	1	15	-	-	-	259	47	306
Beroepsvoorbereidend leerjaar	18	10	28	9	2	11	-	-	-	3	1	4	30	13	43
<b>Totaal</b>	<b>91</b>	<b>21</b>	<b>112</b>	<b>181</b>	<b>37</b>	<b>218</b>	<b>14</b>	<b>1</b>	<b>15</b>	<b>3</b>	<b>1</b>	<b>4</b>	<b>289</b>	<b>60</b>	<b>349</b>
<b>Algemeen totaal</b>	<b>5.687</b>	<b>5.501</b>	<b>11.188</b>	<b>23.717</b>	<b>23.211</b>	<b>46.928</b>	<b>403</b>	<b>153</b>	<b>556</b>	<b>7.759</b>	<b>7.675</b>	<b>15.434</b>	<b>37.566</b>	<b>36.540</b>	<b>74.106</b>

**GETUIGSCRIFTEN BASISONDERWIJS  
naar geboortjaar  
uitgereikt in het schooljaar 2019-2020**

	2011		2010		2009		2008		2007		2006		2005		2004		2003		2002		Totaal		
	M	V	M	V	M	V	M	V	M	V	M	V	M	V	M	V	M	V	M	V	M	V	T
behaald in het																							
<b>Gewoon lager onderwijs</b>																							
5de leerjaar	-	1	7	1	33	17	6	9	3	12	1	1	-	-	-	-	-	-	-	-	50	41	91
6de leerjaar	-	1	14	9	557	444	29.066	29.691	3.142	3.070	158	143	4	1	-	-	-	-	-	-	32.941	33.359	66.300
<b>Totaal</b>	<b>-</b>	<b>2</b>	<b>21</b>	<b>10</b>	<b>590</b>	<b>461</b>	<b>29.072</b>	<b>29.700</b>	<b>3.145</b>	<b>3.082</b>	<b>159</b>	<b>144</b>	<b>4</b>	<b>1</b>	<b>-</b>	<b>-</b>	<b>-</b>	<b>-</b>	<b>-</b>	<b>-</b>	<b>32.991</b>	<b>33.400</b>	<b>66.391</b>
<b>Buitengewoon lager onderwijs</b>																							
n.v.t.	-	-	-	-	3	1	113	20	160	34	8	1	-	-	-	-	-	-	-	-	284	56	340
<b>Totaal</b>	<b>-</b>	<b>-</b>	<b>-</b>	<b>-</b>	<b>3</b>	<b>1</b>	<b>113</b>	<b>20</b>	<b>160</b>	<b>34</b>	<b>8</b>	<b>1</b>	<b>-</b>	<b>-</b>	<b>-</b>	<b>-</b>	<b>-</b>	<b>-</b>	<b>-</b>	<b>-</b>	<b>284</b>	<b>56</b>	<b>340</b>
<b>Voltijds gewoon secundair onderwijs</b>																							
1ste leerjaar A	-	-	-	-	-	-	2	-	23	14	27	28	11	5	2	-	-	-	-	-	65	47	112
1ste leerjaar B	-	-	-	-	-	-	1	1	2.079	1.646	1.449	1.039	72	61	6	1	-	-	-	-	3.607	2.748	6.355
2de leerjaar	-	-	-	-	-	-	-	-	-	-	4	1	3	4	7	5	1	-	-	-	15	10	25
Beroepsvoorbereidend leerjaar	-	-	-	-	-	-	-	-	-	-	115	95	172	102	27	19	1	1	-	2	315	219	534
<b>Totaal</b>	<b>-</b>	<b>-</b>	<b>-</b>	<b>-</b>	<b>-</b>	<b>-</b>	<b>3</b>	<b>1</b>	<b>2.102</b>	<b>1.660</b>	<b>1.595</b>	<b>1.163</b>	<b>258</b>	<b>172</b>	<b>42</b>	<b>25</b>	<b>2</b>	<b>1</b>	<b>-</b>	<b>2</b>	<b>4.002</b>	<b>3.024</b>	<b>7.026</b>
<b>Buitengewoon secundair onderwijs (OV4)</b>																							
1ste leerjaar B	-	-	-	-	-	-	-	-	79	21	171	25	9	1	-	-	-	-	-	-	259	47	306
Beroepsvoorbereidend leerjaar	-	-	-	-	-	-	-	-	-	-	12	4	17	7	1	2	-	-	-	-	30	13	43
<b>Totaal</b>	<b>-</b>	<b>-</b>	<b>-</b>	<b>-</b>	<b>-</b>	<b>-</b>	<b>-</b>	<b>-</b>	<b>79</b>	<b>21</b>	<b>183</b>	<b>29</b>	<b>26</b>	<b>8</b>	<b>1</b>	<b>2</b>	<b>-</b>	<b>-</b>	<b>-</b>	<b>-</b>	<b>289</b>	<b>60</b>	<b>349</b>
<b>Algemeen totaal</b>	<b>-</b>	<b>2</b>	<b>21</b>	<b>10</b>	<b>593</b>	<b>462</b>	<b>29.188</b>	<b>29.721</b>	<b>5.486</b>	<b>4.797</b>	<b>1.945</b>	<b>1.337</b>	<b>288</b>	<b>181</b>	<b>43</b>	<b>27</b>	<b>2</b>	<b>1</b>	<b>-</b>	<b>2</b>	<b>37.566</b>	<b>36.540</b>	<b>74.106</b>





**Deel 2 STUDIEBEWIJZEN UITGEREIKT  
IN HET SCHOOLJAAR 2019-2020**

**2**

**Hoofdstuk 2 : Secundair onderwijs**

**2.1. Voltijds gewoon secundair onderwijs**

**2.1.1. Studiebewijzen per studierichting**

**SECUNDAIR ONDERWIJS**  
**Studiebewijzen uitgereikt in het schooljaar 2019-2020**

**Diploma van secundair onderwijs**  
**2de leerjaar van de 3de graad**

**ALGEMEEN SECUNDAIR ONDERWIJS**

Studierichtingen	Gemeenschaps- onderwijs			Privaatrechtelijk			Provincie			Gemeente			Totaal		
	Jongens	Meisjes	Totaal	Jongens	Meisjes	Totaal	Jongens	Meisjes	Totaal	Jongens	Meisjes	Totaal	Jongens	Meisjes	Totaal
Economie-moderne talen	344	401	745	1.522	2.044	3.566	8	10	18	23	28	51	1.897	2.483	4.380
Economie-wetenschappen	155	120	275	169	152	321	-	-	-	-	-	-	324	272	596
Economie-wiskunde	85	45	130	473	486	959	4	2	6	23	12	35	585	545	1.130
Grieks-Latijn	4	14	18	66	94	160	-	-	-	-	-	-	70	108	178
Grieks-moderne talen	-	5	5	2	2	4	-	-	-	-	-	-	2	7	9
Grieks-wetenschappen	-	-	-	10	17	27	-	-	-	-	-	-	10	17	27
Grieks-wiskunde	1	5	6	122	141	263	-	-	-	-	-	-	123	146	269
Humane wetenschappen	421	978	1.399	610	2.358	2.968	7	19	26	34	101	135	1.072	3.456	4.528
Latijn-moderne talen	49	164	213	215	549	764	-	1	1	8	25	33	272	739	1.011
Latijn-wetenschappen	55	120	175	278	495	773	-	-	-	-	4	4	333	619	952
Latijn-wiskunde	69	100	169	638	928	1.566	1	1	2	6	13	19	714	1.042	1.756
Moderne talen-top sport	1	1	2	1	1	2	-	-	-	-	-	-	2	2	4
Moderne talen-wetenschappen	84	163	247	477	808	1.285	15	8	23	14	21	35	590	1.000	1.590
Moderne talen-wiskunde	-	1	1	38	91	129	-	-	-	-	-	-	38	92	130
Rudolf Steinerpedagogie	-	-	-	57	87	144	-	-	-	-	-	-	57	87	144
Sportwetenschappen	178	108	286	213	144	357	7	4	11	25	16	41	423	272	695
Wetenschappen-top sport	9	7	16	4	2	6	-	-	-	6	5	11	19	14	33
Wetenschappen-wiskunde	501	412	913	3.283	2.772	6.055	10	8	18	89	68	157	3.883	3.260	7.143
Wiskunde-top sport	-	-	-	1	1	2	-	-	-	-	-	-	1	1	2
Yeshiva	-	-	-	14	37	51	-	-	-	-	-	-	14	37	51
<b>Totaal</b>	<b>1.956</b>	<b>2.644</b>	<b>4.600</b>	<b>8.193</b>	<b>11.209</b>	<b>19.402</b>	<b>52</b>	<b>53</b>	<b>105</b>	<b>228</b>	<b>293</b>	<b>521</b>	<b>10.429</b>	<b>14.199</b>	<b>24.628</b>

**SECUNDAIR ONDERWIJS**  
**Studiebewijzen uitgereikt in het schooljaar 2019-2020**

**Diploma van secundair onderwijs**  
**2de leerjaar van de 3de graad**

**TECHNISCH SECUNDAIR ONDERWIJS**

Studierichtingen	Gemeenschaps- onderwijs			Privaatrechtelijk			Provincie			Gemeente			Totaal		
	Jongens	Meisjes	Totaal	Jongens	Meisjes	Totaal	Jongens	Meisjes	Totaal	Jongens	Meisjes	Totaal	Jongens	Meisjes	Totaal
Autotechnieken	8	-	8	198	3	201	8	-	8	27	-	27	241	3	244
Biotechnische wetenschappen	9	8	17	80	50	130	45	29	74	7	6	13	141	93	234
Boekhouden-informatica	106	73	179	321	170	491	8	3	11	31	12	43	466	258	724
Bouw- en houtkunde	3	1	4	102	8	110	-	-	-	20	-	20	125	9	134
Bouwtechnieken	1	1	2	60	1	61	4	1	5	5	-	5	70	3	73
Brood en banket	4	6	10	12	15	27	6	6	12	3	3	6	25	30	55
Chemie	15	8	23	141	84	225	26	11	37	10	2	12	192	105	297
Creatie en mode	-	-	-	4	83	87	-	9	9	-	-	-	4	92	96
Dier- & landbouwtechnische wetenschappen	8	17	25	62	65	127	8	24	32	8	4	12	86	110	196
Elektriciteit-elektronica	13	-	13	185	4	189	21	-	21	-	-	-	219	4	223
Elektrische installatietechnieken	47	-	47	440	9	449	51	1	52	58	-	58	596	10	606
Elektromechanica	97	3	100	573	12	585	78	3	81	75	1	76	823	19	842
Elektromechanische technieken duaal	3	-	3	18	1	19	-	-	-	-	-	-	21	1	22
Elektronische installatietechnieken	2	-	2	6	2	8	-	-	-	-	-	-	8	2	10
Elektrotechnieken duaal	-	-	-	1	-	1	-	-	-	-	-	-	1	-	1
Farmaceutisch-technisch assistent	2	11	13	29	67	96	-	4	4	3	7	10	34	89	123
Fotografie	6	6	12	8	20	28	-	-	-	2	11	13	16	37	53
Gezondheids- en welzijnswetenschappen	15	139	154	128	715	843	-	9	9	1	36	37	144	899	1.043
Grafische communicatie	-	-	-	36	11	47	-	-	-	-	-	-	36	11	47
Handel	226	170	396	943	739	1.682	16	9	25	22	17	39	1.207	935	2.142
Hospitality	1	2	3	6	10	16	-	-	-	-	-	-	7	12	19
Hotel	12	18	30	71	53	124	8	9	17	5	4	9	96	84	180
Houttechnieken	6	1	7	295	12	307	14	-	14	13	-	13	328	13	341
Industriële ICT	25	-	25	121	1	122	9	-	9	41	-	41	196	1	197
Industriële wetenschappen	13	8	21	494	34	528	28	5	33	55	5	60	590	52	642
Informaticabeheer	164	6	170	459	23	482	19	1	20	12	-	12	654	30	684
Jeugd- en gehandicaptenzorg	19	49	68	43	283	326	-	-	-	2	18	20	64	350	414
Koel- en warmtechnieken	-	-	-	23	-	23	5	-	5	4	-	4	32	-	32
Lichamelijke opvoeding en sport	510	143	653	459	155	614	20	7	27	46	7	53	1.035	312	1.347
Maritieme technieken Dek	10	1	11	-	-	-	-	-	-	-	-	-	10	1	11
Maritieme technieken Motoren	6	-	6	-	-	-	-	-	-	-	-	-	6	-	6
Mechanische vormgevingstechnieken	2	-	2	343	3	346	70	2	72	43	-	43	458	5	463
Multimedia	47	11	58	131	43	174	5	1	6	23	7	30	206	62	268
Natuur- en groentechnische wetenschappen	7	3	10	14	2	16	2	4	6	-	-	-	23	9	32
Onthaal en public relations	10	18	28	81	147	228	7	10	17	3	6	9	101	181	282
Optiektechnieken	1	1	2	3	-	3	-	-	-	-	-	-	4	1	5
Orthopedietechnieken	-	4	4	2	-	2	-	-	-	-	-	-	2	4	6
Planttechnische wetenschappen	12	1	13	48	6	54	28	6	34	5	1	6	93	14	107
Podiumtechnieken	12	2	14	11	-	11	-	-	-	8	-	8	31	2	33
Podiumtechnieken duaal	1	-	1	-	-	-	-	-	-	-	-	-	1	-	1
Printmedia	15	5	20	44	18	62	-	-	-	-	-	-	59	23	82
Schoonheidsverzorging	-	121	121	1	290	291	-	36	36	-	22	22	1	469	470
Secretariaat-talen	25	34	59	183	370	553	8	12	20	-	-	-	216	416	632



**SECUNDAIR ONDERWIJS**  
**Studiebewijzen uitgereikt in het schooljaar 2019-2020**

**Diploma van secundair onderwijs**  
**2de leerjaar van de 3de graad**

**TECHNISCH SECUNDAIR ONDERWIJS (vervolg)**

Studierichtingen	Gemeenschaps- onderwijs			Privaatrechtelijk			Provincie			Gemeente			Totaal		
	Jongens	Meisjes	Totaal	Jongens	Meisjes	Totaal	Jongens	Meisjes	Totaal	Jongens	Meisjes	Totaal	Jongens	Meisjes	Totaal
Slagerij en vleeswaren	1	-	1	10	-	10	3	1	4	-	-	-	14	1	15
Sociale en technische wetenschappen	142	363	505	1.007	2.789	3.796	12	31	43	2	26	28	1.163	3.209	4.372
Tandtechnieken	1	3	4	1	3	4	-	-	-	1	2	3	3	8	11
Techniek-wetenschappen	27	17	44	451	253	704	20	4	24	12	9	21	510	283	793
Textiel- en designtechnieken	-	-	-	-	-	-	8	3	11	-	-	-	8	3	11
Textielproductietechnieken	-	-	-	-	-	-	3	-	3	-	-	-	3	-	3
Toerisme	44	70	114	74	108	182	9	17	26	5	11	16	132	206	338
Topsport	11	3	14	7	2	9	-	-	-	3	1	4	21	6	27
Vliegtuigtechnieken	-	-	-	21	1	22	-	-	-	5	-	5	26	1	27
Voedingstechnieken	-	-	-	3	3	6	-	-	-	-	-	-	3	3	6
<b>Totaal</b>	<b>1.689</b>	<b>1.327</b>	<b>3.016</b>	<b>7.753</b>	<b>6.668</b>	<b>14.421</b>	<b>549</b>	<b>258</b>	<b>807</b>	<b>560</b>	<b>218</b>	<b>778</b>	<b>10.551</b>	<b>8.471</b>	<b>19.022</b>

**SECUNDAIR ONDERWIJS**  
**Studiebewijzen uitgereikt in het schooljaar 2019-2020**

**Diploma van secundair onderwijs**  
**2de leerjaar van de 3de graad**

**KUNSTSECUNDAIR ONDERWIJS**

Studierichtingen	Gemeenschaps- onderwijs			Privaatrechtelijk			Provincie			Gemeente			Totaal		
	Jongens	Meisjes	Totaal	Jongens	Meisjes	Totaal	Jongens	Meisjes	Totaal	Jongens	Meisjes	Totaal	Jongens	Meisjes	Totaal
Architecturale en binnenhuiskunst	4	11	15	50	97	147	6	16	22	7	19	26	67	143	210
Architecturale vorming	2	6	8	33	42	75	3	9	12	-	-	-	38	57	95
Artistieke opleiding	5	8	13	12	19	31	4	12	16	2	14	16	23	53	76
Audiovisuele vorming	16	11	27	22	30	52	19	24	43	14	25	39	71	90	161
Ballet	-	-	-	-	-	-	-	-	-	5	8	13	5	8	13
Beeldende vorming	4	13	17	18	53	71	3	14	17	-	-	-	25	80	105
Dans	4	23	27	-	-	-	-	5	5	-	-	-	4	28	32
Industriële kunst	-	-	-	7	4	11	8	4	12	-	-	-	15	8	23
Muziek	35	27	62	20	19	39	2	7	9	-	-	-	57	53	110
Toegepaste beeldende kunst	24	22	46	34	82	116	14	23	37	12	13	25	84	140	224
Vrije beeldende kunst	7	27	34	29	66	95	1	5	6	7	33	40	44	131	175
Woordkunst-drama	18	32	50	7	33	40	7	25	32	14	48	62	46	138	184
<b>Totaal</b>	<b>119</b>	<b>180</b>	<b>299</b>	<b>232</b>	<b>445</b>	<b>677</b>	<b>67</b>	<b>144</b>	<b>211</b>	<b>61</b>	<b>160</b>	<b>221</b>	<b>479</b>	<b>929</b>	<b>1.408</b>



**SECUNDAIR ONDERWIJS**  
**Studiebewijzen uitgereikt in het schooljaar 2019-2020**  
**Studiegetuigschrift van het 2de leerjaar van de 3de graad**  
**BEROEPSSECUNDAIR ONDERWIJS**

Studierichtingen	Gemeenschaps- onderwijs			Privaatrechtelijk			Provincie			Gemeente			Totaal		
	Jongens	Meisjes	Totaal	Jongens	Meisjes	Totaal	Jongens	Meisjes	Totaal	Jongens	Meisjes	Totaal	Jongens	Meisjes	Totaal
Afwerking bouw dual	-	-	-	2	-	2	-	-	-	-	-	-	2	-	2
Auto	92	2	94	304	3	307	13	-	13	56	-	56	465	5	470
Binnenvaart en beperkte kustvaart dual	6	-	6	-	-	-	-	-	-	-	-	-	6	-	6
Bouwplaatsmachinist	2	-	2	35	-	35	-	-	-	-	-	-	37	-	37
Brood- en banketbakkerij dual	3	2	5	-	-	-	-	-	-	-	-	-	3	2	5
Brood- en banketbakkerij en confiserie	24	16	40	48	32	80	13	10	23	15	7	22	100	65	165
Carrosserie	60	-	60	62	1	63	8	-	8	13	-	13	143	1	144
Centrale verwarming en sanitaire installaties	31	-	31	146	1	147	18	-	18	39	-	39	234	1	235
Decoratie en schilderwerken dual	-	-	-	1	1	2	-	-	-	1	-	1	2	1	3
Diamantbewerking	-	-	-	-	-	-	-	-	-	3	-	3	3	-	3
Dier en milieu dual	-	-	-	-	-	-	3	-	3	-	-	-	3	-	3
Dierenzorg	15	56	71	37	77	114	11	18	29	-	-	-	63	151	214
Drukken en afwerken	10	5	15	22	7	29	-	-	-	2	-	2	34	12	46
Drukvoorbereiding	3	-	3	43	4	47	-	-	-	11	2	13	57	6	63
Duurzaam wonen	7	-	7	4	4	8	-	-	-	-	-	-	11	4	15
Elektrische installaties	195	-	195	473	4	477	50	-	50	66	-	66	784	4	788
Elektrische installaties dual	29	-	29	10	-	10	-	-	-	-	-	-	39	-	39
Etalage en standendecoratie	4	8	12	5	28	33	-	-	-	1	11	12	10	47	57
Goud en juwelen	-	-	-	2	2	4	-	-	-	3	2	5	5	4	9
Groenaanleg en -beheer dual	-	-	-	-	-	-	14	-	14	-	-	-	14	-	14
Groendecoratie	-	-	-	-	-	-	1	8	9	-	-	-	1	8	9
Grootkeuken	-	-	-	22	28	50	1	1	2	-	-	-	23	29	52
Grootkeuken en catering dual	3	-	3	1	1	2	-	-	-	-	-	-	4	1	5
Haarverzorging dual	1	11	12	3	9	12	2	15	17	-	-	-	6	35	41
Haarzorg	9	180	189	21	305	326	2	39	41	9	43	52	41	567	608
Houtbewerking	149	5	154	643	12	655	61	1	62	54	1	55	907	19	926
Houtbewerking-snijwerk	-	-	-	2	-	2	-	-	-	-	-	-	2	-	2
Kantoor	228	247	475	588	662	1.250	20	43	63	28	29	57	864	981	1.845
Koelinstallaties	10	-	10	26	-	26	-	-	-	-	-	-	36	-	36
Koetswerk dual	-	-	-	-	-	-	-	-	-	2	-	2	2	-	2
Landbouw	-	-	-	69	25	94	21	5	26	6	6	12	96	36	132
Lassen-constructie	19	-	19	402	10	412	63	1	64	41	-	41	525	11	536
Lassen-constructie dual	1	-	1	7	-	7	-	-	-	-	-	-	8	-	8
Logistiek dual	4	-	4	4	-	4	-	-	-	-	-	-	8	-	8
Mechanisch onderhoud	34	-	34	-	-	-	-	-	-	-	-	-	34	-	34
Moderealitatie en -verkoop	-	10	10	9	163	172	-	11	11	-	-	-	9	184	193
Muziekinstrumentenbouw	-	-	-	-	-	-	3	-	3	-	-	-	3	-	3
Onderhoudsmechanica auto dual	9	-	9	7	-	7	-	-	-	5	-	5	21	-	21
Onthaal en recreatie	2	5	7	10	33	43	-	7	7	6	7	13	18	52	70
Organisatiehulp	3	14	17	83	199	282	-	-	-	1	4	5	87	217	304
Paardrijden en -verzorgen	4	4	8	-	3	3	-	-	-	-	-	-	4	7	11
Plant en milieu dual	-	-	-	-	-	-	6	-	6	-	-	-	6	-	6
Preventief onderhoud machines en installaties dual	1	-	1	-	-	-	-	-	-	-	-	-	1	-	1
Publiciteitsgrafiek	54	44	98	46	86	132	3	7	10	23	16	39	126	153	279

**SECUNDAIR ONDERWIJS**  
**Studiebewijzen uitgereikt in het schooljaar 2019-2020**  
**Studiegetuigschrift van het 2de leerjaar van de 3de graad**  
**BEROEPSSECUNDAIR ONDERWIJS (vervolg)**

Studierichtingen	Gemeenschaps- onderwijs			Privaatrechtelijk			Provincie			Gemeente			Totaal		
	Jongens	Meisjes	Totaal	Jongens	Meisjes	Totaal	Jongens	Meisjes	Totaal	Jongens	Meisjes	Totaal	Jongens	Meisjes	Totaal
Restaurant en keuken	45	34	79	103	55	158	19	12	31	21	9	30	188	110	298
Ruwbouw	24	-	24	154	1	155	6	-	6	4	-	4	188	1	189
Ruwbouw duaal	7	-	7	4	-	4	-	-	-	-	-	-	11	-	11
Ruwbouwafwerking	-	-	-	18	-	18	-	-	-	-	-	-	18	-	18
Schilderwerk en decoratie	21	8	29	51	27	78	-	-	-	3	3	6	75	38	113
Slagerij en verkoopklare gerechten	17	2	19	12	3	15	8	-	8	-	-	-	37	5	42
Textiel	-	-	-	-	-	-	3	-	3	-	-	-	3	-	3
Topsport-sportinitiatie	-	-	-	-	-	-	-	-	-	3	-	3	3	-	3
Tuinbouw en groenvoorziening	27	6	33	94	9	103	72	9	81	12	2	14	205	26	231
Tweewielers & lichte verbrandingsmotoren	1	-	1	18	1	19	-	-	-	-	-	-	19	1	20
Uurwerkmaken	-	-	-	5	-	5	-	-	-	-	-	-	5	-	5
Verkoop	79	44	123	145	183	328	5	10	15	5	7	12	234	244	478
Verzorging	76	682	758	196	1.688	1.884	4	37	41	6	99	105	282	2.506	2.788
Vrachtwagenchauffeur	12	1	13	44	1	45	-	-	-	11	-	11	67	2	69
Werktuigmachines	53	1	54	139	1	140	30	2	32	21	-	21	243	4	247
<b>Totaal</b>	<b>1.374</b>	<b>1.387</b>	<b>2.761</b>	<b>4.120</b>	<b>3.669</b>	<b>7.789</b>	<b>460</b>	<b>236</b>	<b>696</b>	<b>471</b>	<b>248</b>	<b>719</b>	<b>6.425</b>	<b>5.540</b>	<b>11.965</b>

**Studiegetuigschrift van het 2de leerjaar van de 3de graad**  
**modulair stelsel**

**BEROEPSSECUNDAIR ONDERWIJS**

Opleidingen	Gemeenschaps- onderwijs			Privaatrechtelijk			Provincie			Gemeente			Totaal		
	Jongens	Meisjes	Totaal	Jongens	Meisjes	Totaal	Jongens	Meisjes	Totaal	Jongens	Meisjes	Totaal	Jongens	Meisjes	Totaal
Buitenschrijnwerker	-	-	-	-	-	-	1	-	1	-	-	-	1	-	1
Elektrische installaties duaal	-	-	-	1	-	1	-	-	-	-	-	-	1	-	1
Hoeklasser	-	-	-	-	-	-	5	-	5	-	-	-	5	-	5
Installateur domotica	-	-	-	-	-	-	-	-	-	4	-	4	4	-	4
Koetswerkhersteller specialiteit cartuning en lettering	-	-	-	-	-	-	-	-	-	1	-	1	1	-	1
Koetswerkhersteller	-	-	-	-	-	-	2	-	2	1	-	1	3	-	3
Metselaar siermetselwerk	-	-	-	-	-	-	2	-	2	-	-	-	2	-	2
Onderhoudsmechanica auto duaal	-	-	-	1	-	1	-	-	-	-	-	-	1	-	1
Technicus personen- en lichte bedrijfswagens	-	-	-	-	-	-	6	-	6	-	-	-	6	-	6
TIG-lasser	-	-	-	-	-	-	-	-	-	8	-	8	8	-	8
Verzorgende	-	11	11	10	71	81	-	-	-	-	-	-	10	82	92
<b>Totaal</b>	<b>-</b>	<b>11</b>	<b>11</b>	<b>12</b>	<b>71</b>	<b>83</b>	<b>16</b>	<b>-</b>	<b>16</b>	<b>14</b>	<b>-</b>	<b>14</b>	<b>42</b>	<b>82</b>	<b>124</b>



**SECUNDAIR ONDERWIJS**  
**Studiebewijzen uitgereikt in het schooljaar 2019-2020**

**Certificaat Se-n-Se**

**KUNSTSECUNDAIR ONDERWIJS**

Studierichtingen	Gemeenschaps- onderwijs			Privaatrechtelijk			Provincie			Gemeente			Totaal		
	Jongens	Meisjes	Totaal	Jongens	Meisjes	Totaal	Jongens	Meisjes	Totaal	Jongens	Meisjes	Totaal	Jongens	Meisjes	Totaal
Grafische vormgeving	-	-	-	2	6	8	5	2	7	-	-	-	7	8	15
Industriële vormgeving	-	-	-	3	4	7	-	-	-	-	-	-	3	4	7
Ruimtelijke vormgeving	-	-	-	1	5	6	-	-	-	-	-	-	1	5	6
<b>Totaal</b>	-	-	-	<b>6</b>	<b>15</b>	<b>21</b>	<b>5</b>	<b>2</b>	<b>7</b>	-	-	-	<b>11</b>	<b>17</b>	<b>28</b>

**SECUNDAIR ONDERWIJS**  
**Studiebewijzen uitgereikt in het schooljaar 2019-2020**

**Certificaat Se-n-Se**

**TECHNISCH SECUNDAIR ONDERWIJS**

Studierichtingen	Gemeenschaps- onderwijs			Privaatrechtelijk			Provincie			Gemeente			Totaal		
	Jongens	Meisjes	Totaal	Jongens	Meisjes	Totaal	Jongens	Meisjes	Totaal	Jongens	Meisjes	Totaal	Jongens	Meisjes	Totaal
Administratie vrije beroepen	-	-	-	-	1	1	-	-	-	-	-	-	-	1	1
Agro- en groenbeheer	5	-	5	6	3	9	5	1	6	-	-	-	16	4	20
Agro- en groenmechanisatie	14	-	14	18	1	19	-	-	-	-	-	-	32	1	33
Animatie in de ouderenzorg	2	3	5	-	-	-	-	-	-	-	-	-	2	3	5
Apotheekassistent	4	21	25	7	40	47	-	-	-	-	-	-	11	61	72
Assistent voedingsindustrie	-	-	-	2	2	4	-	-	-	-	-	-	2	2	4
Automotive	8	-	8	-	-	-	-	-	-	-	-	-	8	-	8
Butler-Intendant	-	-	-	5	3	8	-	-	-	-	-	-	5	3	8
Chemische procestechnieken	4	-	4	56	7	63	8	1	9	-	-	-	68	8	76
Computergestuurde mechanische productie- technieken	-	-	-	20	-	20	5	-	5	-	-	-	25	-	25
Contactologie-optometrie	1	4	5	2	3	5	-	-	-	-	-	-	3	7	10
Creatie en patroonontwerpen	-	-	-	1	28	29	-	-	-	-	-	-	1	28	29
Dentaaltechnieken en supra-structuren	3	1	4	-	4	4	-	-	-	2	1	3	5	6	11
Esthetische lichaamsverzorging	-	18	18	-	46	46	-	18	18	-	-	-	-	82	82
Gestandaardiseerde en geprogrammeerde druktechnieken	-	-	-	1	-	1	-	-	-	-	-	-	1	-	1
Grime	-	-	-	-	9	9	-	-	-	-	8	8	-	17	17
Haventechnieken	-	-	-	-	-	-	-	-	-	9	-	9	9	-	9
Hotelbeheer	-	-	-	4	2	6	-	-	-	-	-	-	4	2	6
Hout constructie- en planningstechnieken	-	-	-	56	-	56	-	-	-	4	-	4	60	-	60
Industriële computertechnieken	-	-	-	9	-	9	-	-	-	-	-	-	9	-	9
Industriële koeltechnieken	-	-	-	6	-	6	-	-	-	4	-	4	10	-	10
Industriële onderhoudstechnieken	5	-	5	75	1	76	17	-	17	-	-	-	97	1	98
Industriële warmtetechnieken	-	-	-	5	-	5	-	-	-	-	-	-	5	-	5
Integrale veiligheid	184	51	235	246	80	326	-	-	-	11	6	17	441	137	578
Interactieve multimediatechnieken	1	-	1	7	1	8	-	-	-	-	-	-	8	1	9
Internaatswerking	2	5	7	2	4	6	-	-	-	-	-	-	4	9	13
Internat.transport en goederenverzending	6	3	9	2	1	3	8	2	10	2	2	4	18	8	26
KMO-administratie	-	-	-	3	2	5	2	4	6	-	-	-	5	6	11
Leefgroepenwerking	7	48	55	25	124	149	-	-	-	-	-	-	32	172	204
Mechanica constructie- en planningstechnieken	-	-	-	15	-	15	-	-	-	-	-	-	15	-	15
Medico-sociale administratie	1	8	9	1	14	15	1	8	9	-	-	-	3	30	33
Productie- en procestechnologie	6	1	7	-	-	-	-	-	-	3	-	3	9	1	10
Regeltechnieken	-	-	-	24	-	24	-	-	-	5	-	5	29	-	29
Rotatiedruktechnieken	-	-	-	1	-	1	-	-	-	-	-	-	1	-	1
Sportclub- en fitnessbegeleider	9	3	12	-	-	-	-	-	-	-	-	-	9	3	12
Stuur- en beveiligingstechnieken	4	-	4	72	-	72	10	-	10	-	-	-	86	-	86
Tandartsassistentie	-	12	12	-	21	21	-	-	-	-	-	-	-	33	33
Tekst- en beeldintegratietechnieken	-	-	-	5	1	6	-	-	-	-	-	-	5	1	6
Toegepaste autotechnieken	7	-	7	40	-	40	3	-	3	-	-	-	50	-	50
Toerisme en organisatie	-	-	-	1	9	10	-	-	-	-	-	-	1	9	10
Toerisme en recreatie	2	3	5	4	7	11	-	-	-	-	-	-	6	10	16



**SECUNDAIR ONDERWIJS**  
**Studiebewijzen uitgereikt in het schooljaar 2019-2020**

**Certificaat Se-n-Se**

**TECHNISCH SECUNDAIR ONDERWIJS (vervolg)**

Studierichtingen	Gemeenschaps- onderwijs			Privaatrechtelijk			Provincie			Gemeente			Totaal		
	Jongens	Meisjes	Totaal	Jongens	Meisjes	Totaal	Jongens	Meisjes	Totaal	Jongens	Meisjes	Totaal	Jongens	Meisjes	Totaal
Verkoop en distributie	-	-	-	1	1	2	-	-	-	-	-	-	1	1	2
Vliegtuigtechnicus	-	-	-	11	-	11	-	-	-	2	-	2	13	-	13
<b>Totaal</b>	<b>275</b>	<b>181</b>	<b>456</b>	<b>733</b>	<b>415</b>	<b>1.148</b>	<b>59</b>	<b>34</b>	<b>93</b>	<b>42</b>	<b>17</b>	<b>59</b>	<b>1.109</b>	<b>647</b>	<b>1.756</b>

**SECUNDAIR ONDERWIJS**  
**Studiebewijzen uitgereikt in het schooljaar 2019-2020**  
**Studiegetuigschrift van het 3de leerjaar van de 3de graad (1)**

**BEROEPSSECUNDAIR ONDERWIJS**

Studierichtingen	Gemeenschaps- onderwijs			Privaatrechtelijk			Provincie			Gemeente			Totaal		
	Jongens	Meisjes	Totaal	Jongens	Meisjes	Totaal	Jongens	Meisjes	Totaal	Jongens	Meisjes	Totaal	Jongens	Meisjes	Totaal
Auto-elektriciteit	-	-	-	1	-	1	-	-	-	-	-	-	1	-	1
Banketaannemer-traiteur	1	1	2	1	-	1	-	-	-	-	-	-	2	1	3
Banketbakkerij-chocoladebewerking	1	-	1	13	11	24	6	4	10	-	1	1	20	16	36
Bijzondere schrijnwerkconstructies	-	-	-	2	-	2	-	-	-	-	-	-	2	-	2
Bio-ecologische bouwafwerking	1	-	1	-	-	-	-	-	-	-	-	-	1	-	1
Bloemsierkunst	-	1	1	1	-	1	-	-	-	-	-	-	1	1	2
Bosbouw en bosbeheer	2	1	3	-	-	-	-	-	-	-	-	-	2	1	3
Computergestuurde werktuigmachines	-	-	-	4	-	4	-	-	-	-	-	-	4	-	4
Decor- en standenbouw	-	-	-	-	1	1	-	-	-	-	-	-	-	1	1
Decoratie en restauratie schilderwerk	1	-	1	-	-	-	-	-	-	-	-	-	1	-	1
Dieetbakkerij	-	-	-	3	4	7	-	-	-	-	-	-	3	4	7
Elektrotechnicus duaal	1	-	1	-	-	-	-	-	-	-	-	-	1	-	1
Fotolassen	-	-	-	2	-	2	-	-	-	-	-	-	2	-	2
Gemeenschapsrestauratie	-	-	-	-	-	-	-	-	-	2	1	3	2	1	3
Gespecialiseerde dierenverzorging	-	-	-	1	1	2	-	-	-	-	-	-	1	1	2
Hotelonthaal	-	-	-	-	1	1	1	-	1	-	-	-	1	1	2
Hotelreceptionist duaal	-	1	1	-	-	-	-	-	-	-	-	-	-	1	1
Industriële elektriciteit	-	-	-	1	-	1	-	-	-	-	-	-	1	-	1
Interieurinrichting	-	-	-	2	-	2	-	-	-	-	-	-	2	-	2
Kantooradministratie en gegevensbeheer	-	1	1	-	-	-	-	-	-	-	-	-	-	1	1
Kinderbegeleider duaal	-	1	1	-	6	6	-	-	-	-	-	-	-	7	7
Kinderzorg	-	9	9	-	18	18	-	-	-	1	3	4	1	30	31
Koeltechnische installaties	-	-	-	1	-	1	-	-	-	-	-	-	1	-	1
Kok duaal	-	1	1	-	-	-	-	-	-	-	-	-	-	1	1
Land- en tuinbouwmechanisatie	-	-	-	-	-	-	1	-	1	-	-	-	1	-	1
Logistiek	-	-	-	3	-	3	-	-	-	-	-	-	3	-	3
Mecanici onderhoud & herstel motorfiets	1	-	1	1	-	1	-	-	-	-	-	-	2	-	2
Meerkleurendruk-drukwerkveredeling	-	-	-	1	-	1	-	-	-	-	-	-	1	-	1
Modespecialisatie en trendstudie	-	-	-	-	2	2	-	-	-	-	-	-	-	2	2
Operator digitaal drukken in de printmedia / papier- en kartonverwerking duaal	2	-	2	-	-	-	-	-	-	-	-	-	2	-	2
Publiciteit en illustratie	-	-	-	-	-	-	-	-	-	-	1	1	-	1	1
Renovatie bouw	-	1	1	-	-	-	-	-	-	-	-	-	-	1	1
Restaurantbedrijf en drankenkennis	-	-	-	5	3	8	1	-	1	-	-	-	6	3	9
Slagerij-fijnkosttraiteur	-	-	-	2	-	2	-	-	-	-	-	-	2	-	2
Specialiteitenrestaurant	-	-	-	6	1	7	-	-	-	2	-	2	8	1	9
Thuis- en bejaardenzorg/zorgkundige	-	2	2	-	13	13	-	-	-	-	1	1	-	16	16
Tuinaanleg en -onderhoud	2	-	2	-	-	-	-	-	-	-	-	-	2	-	2
Veiligheidsberoepen	2	-	2	-	-	-	6	-	6	-	-	-	8	-	8
Verwarmingsinstallaties	-	-	-	2	-	2	-	-	-	-	-	-	2	-	2
Wegenbouwmachines	1	-	1	-	-	-	-	-	-	-	-	-	1	-	1
Zorgkundige duaal	-	-	-	-	-	-	1	1	2	-	-	-	1	1	2
<b>Totaal</b>	<b>15</b>	<b>19</b>	<b>34</b>	<b>52</b>	<b>61</b>	<b>113</b>	<b>15</b>	<b>4</b>	<b>19</b>	<b>5</b>	<b>7</b>	<b>12</b>	<b>88</b>	<b>92</b>	<b>180</b>

(1) Beroepssecundair onderwijs: de leerling behaalt in het 3de leerjaar van de 3de graad (specialisatiejaar) een studiegetuigschrift OF een diploma, afhankelijk van de vooropleiding. Leerlingen met een vooropleiding in ASO, TSO of KSO die al een diploma secundair onderwijs behaald hebben, behalen een studiegetuigschrift. Leerlingen met vooropleiding in BSO behalen het diploma SO.



**Studiegetuigschrift van het 3de leerjaar van de 3de graad  
modulair stelsel**

**BEROEPSSECUNDAIR ONDERWIJS**

Opleidingen	Gemeenschaps- onderwijs			Privaatrechtelijk			Provincie			Gemeente			Totaal		
	Jongens	Meisjes	Totaal	Jongens	Meisjes	Totaal	Jongens	Meisjes	Totaal	Jongens	Meisjes	Totaal	Jongens	Meisjes	Totaal
Begeleider in de kinderopvang	-	-	-	-	3	3	-	-	-	-	-	-	-	3	3
BMBE-lasser	-	-	-	-	-	-	-	-	-	1	-	1	1	-	1
Installateur domotica	-	-	-	-	-	-	-	-	-	1	-	1	1	-	1
Tuis- en bejaardenzorg/zorgkundige	-	-	-	1	1	2	-	-	-	-	-	-	1	1	2
<b>Totaal</b>	-	-	-	<b>1</b>	<b>4</b>	<b>5</b>	-	-	-	<b>2</b>	-	<b>2</b>	<b>3</b>	<b>4</b>	<b>7</b>

**SECUNDAIR ONDERWIJS**  
**Studiebewijzen uitgereikt op het einde van het schooljaar 2019-2020**

**Diploma van secundair onderwijs (1)**  
**3de leerjaar van de 3de graad**

**BEROEPSSECUNDAIR ONDERWIJS**

Studierichtingen	Gemeenschaps- onderwijs			Privaatrechtelijk			Provincie			Gemeente			Totaal		
	Jongens	Meisjes	Totaal	Jongens	Meisjes	Totaal	Jongens	Meisjes	Totaal	Jongens	Meisjes	Totaal	Jongens	Meisjes	Totaal
Auto-elektriciteit	47	-	47	181	2	183	15	-	15	26	-	26	269	2	271
Banketaannemer-traiteur	7	6	13	19	11	30	-	-	-	-	-	-	26	17	43
Banketbakkerij-chocoladebewerking	25	16	41	33	36	69	15	6	21	5	6	11	78	64	142
Bedrijfsgrafiek	2	-	2	10	6	16	-	-	-	-	-	-	12	6	18
Bedrijfsvoertuigen	8	-	8	13	-	13	-	-	-	-	-	-	21	-	21
Bepaalde kustvaart	3	-	3	-	-	-	-	-	-	-	-	-	3	-	3
Bijzonder transport	1	-	1	12	1	13	-	-	-	-	-	-	13	1	14
Bijzondere schrijnwerkconstructies	19	-	19	109	1	110	2	1	3	13	1	14	143	3	146
Bio-ecologische bouwafwerking	7	-	7	9	3	12	-	-	-	-	-	-	16	3	19
Bloemsierkunst	-	8	8	1	2	3	1	8	9	-	-	-	2	18	20
Bosbouw en bosbeheer	9	1	10	-	-	-	-	-	-	-	-	-	9	1	10
Bouw historische muziekinstrumenten	-	-	-	-	-	-	3	-	3	-	-	-	3	-	3
Carrosserie- en spuitwerk	33	2	35	48	-	48	8	-	8	5	-	5	94	2	96
Chocolatier dual	6	-	6	-	-	-	-	-	-	4	1	5	10	1	11
Computergestuurde werktuigmachines	34	1	35	102	-	102	25	-	25	20	-	20	181	1	182
Dakwerken	2	-	2	33	-	33	-	-	-	-	-	-	35	-	35
Dakwerker dual	-	-	-	3	-	3	-	-	-	2	-	2	5	-	5
Decor- en standenbouw	3	7	10	5	15	20	-	-	-	5	5	10	13	27	40
Decoratie en restauratie schilderwerk	11	6	17	38	18	56	-	-	-	8	2	10	57	26	83
Dieetbakkerij	-	-	-	13	5	18	-	-	-	-	-	-	13	5	18
Diesel- en LPG-motoren	13	-	13	16	-	16	-	-	-	-	-	-	29	-	29
Elektrotechnicus dual	16	-	16	21	-	21	6	-	6	4	-	4	47	-	47
Fotolassen	4	-	4	205	3	208	25	-	25	24	-	24	258	3	261
Geautomatiseerde diamantbewerking & kwaliteitsanalyse	-	-	-	-	-	-	-	-	-	6	2	8	6	2	8
Gemeenschapsrestaurantie	4	1	5	20	17	37	-	-	-	3	1	4	27	19	46
Gespecialiseerd recreatiemedewerker	1	1	2	16	23	39	-	6	6	5	5	10	22	35	57
Gespecialiseerde dierenverzorging	18	44	62	42	92	134	3	7	10	-	-	-	63	143	206
Grafische opmaaksystemen	-	-	-	10	1	11	-	-	-	16	-	16	26	1	27
Grootkeukenkok dual	1	-	1	-	2	2	-	3	3	-	-	-	1	5	6
Haarstilis	11	139	150	13	264	277	3	40	43	3	26	29	30	469	499
Hotelonthaal	1	6	7	5	7	12	4	6	10	-	-	-	10	19	29
Hotelreceptionist dual	1	2	3	4	3	7	-	-	-	-	-	-	5	5	10
Industrieel onderhoud	41	-	41	42	-	42	23	-	23	12	-	12	118	-	118
Industriële elektriciteit	117	1	118	356	5	361	33	1	34	43	1	44	549	8	557
Industriële houtbewerking	28	-	28	134	1	135	40	-	40	21	-	21	223	1	224
Installateur gebouwenautomatiseer. dual	9	-	9	9	-	9	2	-	2	-	-	-	20	-	20
Instellen van textielmachines	-	-	-	-	-	-	2	1	3	-	-	-	2	1	3
Interieurbouwer dual	17	1	18	7	-	7	2	-	2	9	-	9	35	1	36
Interieurinrichting	68	3	71	209	1	210	3	-	3	1	-	1	281	4	285
Juwelencreatie	-	-	-	5	-	5	-	-	-	-	-	-	5	-	5
Kantooradministratie en gegevensbeheer	132	152	284	391	523	914	12	28	40	22	27	49	557	730	1.287
Kapper-stylist dual	1	14	15	1	9	10	-	5	5	-	-	-	2	28	30
Kinderbegeleider dual	1	16	17	1	19	20	-	-	-	-	5	5	2	40	42

**SECUNDAIR ONDERWIJS**  
**Studiebewijzen uitgereikt in het schooljaar 2019-2020**

**Diploma van secundair onderwijs (1)**  
**3de leerjaar van de 3de graad**

**BEROEPSSECUNDAIR ONDERWIJS (vervolg)**

Studierichtingen	Gemeenschaps- onderwijs			Privaatrechtelijk			Provincie			Gemeente			Totaal		
	Jongens	Meisjes	Totaal	Jongens	Meisjes	Totaal	Jongens	Meisjes	Totaal	Jongens	Meisjes	Totaal	Jongens	Meisjes	Totaal
Kinderzorg	9	214	223	24	584	608	-	5	5	1	21	22	34	824	858
Koeltechnische installaties	11	1	12	18	-	18	-	-	-	-	-	-	29	1	30
Kok duaal	2	-	2	-	-	-	-	-	-	-	-	-	2	-	2
Land- en tuinbouwmechanisatie	9	-	9	11	1	12	27	6	33	-	-	-	47	7	54
Lasser-monteerder duaal	1	-	1	1	-	1	-	-	-	-	-	-	2	-	2
Logistiek	57	24	81	82	33	115	5	7	12	3	-	3	147	64	211
Manegehouder-rijmeester	-	7	7	4	5	9	-	-	-	-	-	-	4	12	16
Matrijzenbouw	-	-	-	7	-	7	-	-	-	-	-	-	7	-	7
Mecanici onderhoud & herstel motorfiets	12	-	12	8	-	8	-	-	-	-	-	-	20	-	20
Mechanische en hydraulische kranen	-	-	-	8	-	8	-	-	-	-	-	-	8	-	8
Meerkleurendruk-drukwerkveredeling	3	-	3	23	3	26	-	-	-	5	2	7	31	5	36
Meubelgarneren	-	-	-	13	-	13	-	-	-	-	-	-	13	-	13
Modespecialisatie en trendstudie	-	6	6	4	122	126	-	14	14	-	-	-	4	142	146
Mode-verkoop	-	5	5	-	-	-	-	-	-	-	-	-	-	5	5
Naamloos leerjaar	3	1	4	41	67	108	8	14	22	-	-	-	52	82	134
Offsetrotatie- en flexodrukker duaal	1	1	2	-	-	-	-	-	-	-	-	-	1	1	2
Onderhoudsmecanici zware bedrijfsvagens duaal	-	-	-	4	-	4	-	-	-	2	-	2	6	-	6
Operator digitaal drukken in de printmedia / papier- en kartonverwerking duaal	2	-	2	-	-	-	-	-	-	-	-	-	2	-	2
Operator CNC-gestuurde houtbewerkingsmachines duaal	-	-	-	1	-	1	1	-	1	1	-	1	3	-	3
Organisatie-assistentie	9	19	28	44	119	163	-	-	-	1	3	4	54	141	195
Pijpfitten-lassen-monteren	12	-	12	74	1	75	29	1	30	6	-	6	121	2	123
Polyvalent mecanici personenwagens & lichte bedrijfswagens duaal	8	-	8	10	-	10	5	-	5	2	-	2	25	-	25
Publiciteit en illustratie	52	48	100	45	70	115	3	6	9	24	20	44	124	144	268
Renovatie bouw	19	-	19	105	-	105	3	1	4	-	-	-	127	1	128
Restaurantbedrijf en drankenkennis	-	-	-	27	16	43	6	2	8	-	-	-	33	18	51
Restauratie bouw	-	-	-	12	-	12	-	-	-	-	-	-	12	-	12
Restauratie muziekinstrumenten	-	-	-	-	-	-	3	1	4	-	-	-	3	1	4
Restauratie van meubelen	-	-	-	2	1	3	-	-	-	-	-	-	2	1	3
Restauratievakman schilder-decorateur duaal	1	-	1	-	-	-	-	-	-	-	-	-	1	-	1
Scheeps- en havenwerk	-	-	-	-	-	-	-	-	-	8	1	9	8	1	9
Schrijnwerker houtbouw duaal	-	-	-	1	-	1	1	-	1	-	-	-	2	-	2
Slagerij-fijnkosttraiteur	8	5	13	12	-	12	4	-	4	-	-	-	24	5	29
Specialiteitenrestaurant	20	20	40	20	18	38	6	2	8	13	6	19	59	46	105
Spuiter carrosserie duaal	1	-	1	8	-	8	-	-	-	2	1	3	11	1	12
Stijl- en designmeubelen	5	-	5	22	2	24	-	-	-	-	-	-	27	2	29
Thuis- en bejaardenzorg/zorgkundige	34	328	362	118	767	885	3	36	39	11	65	76	166	1.196	1.362
Topsport-sportbegeleider	-	-	-	-	-	-	-	-	-	3	1	4	3	1	4
Tuinaanleg en -onderhoud	20	1	21	76	3	79	36	1	37	12	-	12	144	5	149
Tuinaanlegger-groenbeheerder duaal	9	-	9	4	-	4	10	-	10	-	-	-	23	-	23
Tuinbouwproductie	-	-	-	7	-	7	-	-	-	-	-	-	7	-	7

**SECUNDAIR ONDERWIJS**  
**Studiebewijzen uitgereikt in het schooljaar 2019-2020**

**Diploma van secundair onderwijs (1)**  
**3de leerjaar van de 3de graad**

**BEROEPSSECUNDAIR ONDERWIJS (vervolg)**

Studierichtingen	Gemeenschaps- onderwijs			Privaatrechtelijk			Provincie			Gemeente			Totaal		
	Jongens	Meisjes	Totaal	Jongens	Meisjes	Totaal	Jongens	Meisjes	Totaal	Jongens	Meisjes	Totaal	Jongens	Meisjes	Totaal
Uurwerkherstelling	-	-	-	4	1	5	-	-	-	-	-	-	4	1	5
Veehouderij en landbouwteelten	-	-	-	29	19	48	-	-	-	-	-	-	29	19	48
Veiligheidsberoepen	108	18	126	100	27	127	25	5	30	7	1	8	240	51	291
Verkoop en vertegenwoordiging	54	29	83	22	32	54	-	-	-	-	-	-	76	61	137
Verwarmingsinstallaties	33	-	33	132	-	132	35	-	35	38	-	38	238	-	238
Vloerder-tegelzetter duaal	3	-	3	10	-	10	-	-	-	1	-	1	14	-	14
Wegenbouwmachines	3	-	3	15	-	15	-	-	-	-	-	-	18	-	18
Wereldgastronomie	2	2	4	22	13	35	-	-	-	-	-	-	24	15	39
Winkelbeheer en etalage	25	26	51	101	122	223	4	7	11	6	-	6	136	155	291
Zeefdruk	-	-	-	8	1	9	-	-	-	-	-	-	8	1	9
Zorgkundige duaal	2	14	16	5	37	42	2	7	9	1	2	3	10	60	70
<b>Totaal</b>	<b>1.239</b>	<b>1.196</b>	<b>2.435</b>	<b>3.420</b>	<b>3.134</b>	<b>6.554</b>	<b>443</b>	<b>227</b>	<b>670</b>	<b>404</b>	<b>205</b>	<b>609</b>	<b>5.506</b>	<b>4.762</b>	<b>10.268</b>

(1) Beroepssecundair onderwijs: de leerling behaalt in het 3de leerjaar van de 3de graad (specialisatiejaar) een studiegetuigschrift OF een diploma, afhankelijk van de vooropleiding. Leerlingen met een vooropleiding in ASO, TSO of KSO die al een diploma secundair onderwijs behaald hebben, behalen een studiegetuigschrift. Leerlingen met vooropleiding in BSO behalen het diploma SO.

**Diploma van secundair onderwijs**  
**modulair stelsel**

**BEROEPSSECUNDAIR ONDERWIJS**

Opleidingen	Gemeenschaps- onderwijs			Privaatrechtelijk			Provincie			Gemeente			Totaal		
	Jongens	Meisjes	Totaal	Jongens	Meisjes	Totaal	Jongens	Meisjes	Totaal	Jongens	Meisjes	Totaal	Jongens	Meisjes	Totaal
Begeleider in de kinderopvang	-	2	2	5	50	55	-	-	-	-	-	-	5	52	57
Betonstaalvlechter	-	-	-	-	-	-	1	-	1	-	-	-	1	-	1
BMBE-lasser	-	-	-	-	-	-	-	-	-	4	-	4	4	-	4
Elektrotechnicus duaal	-	-	-	-	-	-	-	-	-	1	-	1	1	-	1
Installateur domotica	-	-	-	-	-	-	-	-	-	7	-	7	7	-	7
Installateur gebouwenautomatiseer. duaal	2	-	2	-	-	-	-	-	-	-	-	-	2	-	2
Interieurbouwer duaal	-	-	-	3	-	3	-	-	-	-	-	-	3	-	3
Koetswerkhersteller specialiteit cartuning en lettering	-	-	-	-	-	-	3	-	3	1	-	1	4	-	4
Lasser monteerder	-	-	-	-	-	-	5	-	5	-	-	-	5	-	5
Lasser-monteerder duaal	-	-	-	3	-	3	-	-	-	-	-	-	3	-	3
Technicus personen- en lichte bedrijfswagens	-	-	-	-	-	-	5	-	5	-	-	-	5	-	5
Thuis- en bejaardenzorg/zorgkundige	-	7	7	9	61	70	-	-	-	-	-	-	9	68	77
TIG-lasser	-	-	-	-	-	-	-	-	-	1	-	1	1	-	1
Werkplaatsschrijnwerker	-	-	-	-	-	-	1	-	1	-	-	-	1	-	1
Zorgkundige duaal	-	1	1	-	-	-	-	-	-	-	-	-	-	1	1
<b>Totaal</b>	<b>2</b>	<b>10</b>	<b>12</b>	<b>20</b>	<b>111</b>	<b>131</b>	<b>15</b>	<b>-</b>	<b>15</b>	<b>14</b>	<b>-</b>	<b>14</b>	<b>51</b>	<b>121</b>	<b>172</b>





**Deel 2 STUDIEBEWIJZEN UITGEREIKT  
IN HET SCHOOLJAAR 2019-2020**

**2**

**Hoofdstuk 2 : Secundair onderwijs**

**2.1. Voltijds gewoon secundair onderwijs**

**2.1.2. Studiebewijzen naar geboortjaar**



**SECUNDAIR ONDERWIJS**  
**Studiebewijzen uitgereikt in het schooljaar 2019-2020**  
**naar geboortjaar en geslacht**  
**ALLE SOORTEN SCHOOLBESTUREN**

	Aantal leerlingen geboren in															Totaal							
	2007 en volgende		2006		2005		2004		2003		2002		2001		2000				1999		1998 en vroeger		
	J	M	J	M	J	M	J	M	J	M	J	M	J	M	J	M	J	M	J	M	T		
<b>Eerste graad:</b>																							
<b>Getuigschrift van de eerste graad</b>																							
2de leerjaar van de 1ste graad	608	448	24.660	26.296	3.900	3.397	508	411	35	22	1	1	-	-	-	-	-	-	-	-	29.712	30.575	60.287
Beroepsvoorbereidend leerjaar	2	1	3.534	2.738	2.762	2.141	190	117	4	6	-	2	-	-	-	-	-	1	-	-	6.492	5.006	11.498
<b>Tweede graad:</b>																							
<b>Getuigschrift van de tweede graad</b>																							
2de leerjaar van de 2de graad ASO	-	-	5	4	440	419	11.522	15.192	1.383	1.460	185	217	19	18	-	3	-	1	-	-	13.554	17.314	30.868
2de leerjaar van de 2de graad KSO	-	-	-	-	4	9	276	726	137	240	46	36	5	4	1	1	-	-	-	-	469	1.016	1.485
2de leerjaar van de 2de graad TSO	-	-	-	1	43	39	7.840	6.280	3.062	2.157	762	498	98	64	8	9	4	2	2	2	11.819	9.050	20.869
2de leerjaar van de 2de graad BSO	-	-	-	-	5	2	3.455	2.816	3.348	2.560	794	451	106	59	14	9	1	1	-	1	7.723	5.899	13.622
<b>Derde graad:</b>																							
<b>2de leerjaar van de 3de graad</b>																							
Diploma van secundair onderwijs ASO	-	-	-	-	-	2	12	5	327	340	8.561	12.465	1.315	1.193	189	171	24	21	1	2	10.429	14.199	24.628
Diploma van secundair onderwijs KSO	-	-	-	-	-	-	-	1	6	15	267	639	146	213	51	51	7	8	2	2	479	929	1.408
Diploma van secundair onderwijs TSO	-	-	-	-	-	-	1	-	41	31	6.464	5.660	3.000	2.163	854	496	164	96	27	25	10.551	8.471	19.022
Studiegetuigschrift 2de leerjaar van de 3de graad BSO	-	-	-	-	-	-	-	1	4	3	2.727	2.471	2.756	2.376	721	537	170	107	47	45	6.425	5.540	11.965
<b>3de leerjaar van de 3de graad</b>																							
Studiegetuigschrift 3de leerjaar van de 3de graad BSO (1)	-	-	-	-	-	-	-	-	-	-	-	-	39	34	31	28	14	21	4	9	88	92	180
Diploma van secundair onderwijs BSO (na specialisatiejaar) (1)	-	-	-	-	-	-	-	-	-	-	2	3	2.225	1.974	2.346	1.948	646	560	235	195	5.454	4.680	10.134
Diploma van secundair onderwijs BSO (na naamloos leerjaar)	-	-	-	-	-	-	-	-	-	-	-	2	20	32	26	37	6	8	-	3	52	82	134
<b>Se-n-Se</b>																							
Certificaat Se-n-Se KSO	-	-	-	-	-	-	-	-	-	-	-	-	3	5	3	3	1	5	4	4	11	17	28
Certificaat Se-n-Se TSO	-	-	-	-	-	-	-	-	-	-	-	2	401	144	350	188	191	141	167	172	1.109	647	1.756
<b>Tweede en derde graad modulair stelsel:</b>																							
Getuigschrift van de tweede graad BSO	-	-	-	-	-	-	-	-	-	-	-	-	-	-	-	-	-	-	-	-	-	-	-
Studiegetuigschrift 2de leerjaar van de 3de graad BSO	-	-	-	-	-	-	-	-	-	-	10	33	22	29	9	12	1	7	-	1	42	82	124
Studiegetuigschrift 3de leerjaar van de 3de graad BSO	-	-	-	-	-	-	-	-	-	-	1	-	-	-	2	1	-	3	-	-	3	4	7
Diploma van secundair onderwijs BSO	-	-	-	-	-	-	-	-	-	-	1	-	11	41	23	31	10	34	6	15	51	121	172

(1) Beroepssecundair onderwijs: de leerling behaalt in het 3de leerjaar van de 3de graad (specialisatiejaar) een studiegetuigschrift OF een diploma, afhankelijk van de vooropleiding. Leerlingen met een vooropleiding in ASO, TSO of KSO die al een diploma secundair onderwijs behaald hebben, behalen een studiegetuigschrift. Leerlingen met vooropleiding in BSO behalen het diploma SO.







**Deel 2 STUDIEBEWIJZEN UITGEREIKT  
IN HET SCHOOLJAAR 2019-2020**

**2**

**Hoofdstuk 2 : Secundair onderwijs**

**2.2. Deeltijds secundair onderwijs**



**DEELTIJDS BEROEPSSECUNDAIR ONDERWIJS**  
**Studiebewijzen uitgereikt in het schooljaar 2019-2020**

	Gemeenschaps- onderwijs			Privaatrechtelijk			Provincie			Gemeente			Totaal		
	J	M	T	J	M	T	J	M	T	J	M	T	J	M	T
Certificaat	305	180	485	736	440	1.176	137	48	185	93	93	186	1.271	761	2.032
Getuigschrift van de tweede graad van het secundair onderwijs	77	39	116	219	110	329	36	11	47	25	25	50	357	185	542
Studiegetuigschrift 2de leerjaar van de 3de graad van het SO	102	67	169	271	153	424	47	14	61	21	17	38	441	251	692
Diploma van secundair onderwijs	105	73	178	205	145	350	43	14	57	22	22	44	375	254	629

In het DBSO kunnen jongeren een certificaat behalen, maar ook een aantal studiebewijzen die gelijkwaardig zijn met de studiebekrachtiging die wordt uitgereikt in het voltijds secundair onderwijs. Een leerling kan in 1 schooljaar tegelijkertijd een certificaat en een ander studiebewijs (getuigschrift, studiegetuigschrift of diploma) behalen.

**DEELTIJDS BEROEPSSECUNDAIR ONDERWIJS**  
**Studiebewijzen uitgereikt in het schooljaar 2019-2020**  
**naar geboortjaar en geslacht**

	Aantal leerlingen geboren in															Totaal											
	2005		2004		2003		2002		2001		2000		1999		1998		1997		1996		1995		1994		J	M	T
	J	M	J	M	J	M	J	M	J	M	J	M	J	M	J	M	J	M	J	M	J	M					
Certificaat	-	-	8	18	83	40	215	112	297	167	285	192	189	118	94	61	45	27	28	21	20	5	7	-	1.271	761	2.032
Getuigschrift van de tweede graad van het secundair onderwijs	-	-	1	9	48	28	107	50	88	42	49	27	44	11	11	10	4	7	4	1	1	-	-	-	357	185	542
Studiegetuigschrift 2de leerjaar van de 3de graad van het secundair onderwijs	-	-	-	-	-	-	74	37	130	65	111	74	64	39	34	18	16	9	7	9	4	-	1	-	441	251	692
Diploma van secundair onderwijs	-	-	-	-	-	-	-	-	85	40	130	86	80	68	44	37	18	9	10	8	5	5	3	1	375	254	629

In het DBSO kunnen jongeren een certificaat behalen, maar ook een aantal studiebewijzen die gelijkwaardig zijn met de studiebekrachtiging die wordt uitgereikt in het voltijds secundair onderwijs. Een leerling kan in 1 schooljaar tegelijkertijd een certificaat en een ander studiebewijs (getuigschrift, studiegetuigschrift of diploma) behalen.





**Deel 2 STUDIEBEWIJZEN UITGEREIKT  
IN HET SCHOOLJAAR 2019-2020**

**2**

**Hoofdstuk 2 : Secundair onderwijs**

**2.3. Buitengewoon secundair onderwijs**



**BUITENGEWOON SECUNDAIR ONDERWIJS**  
**Studiebewijzen uitgereikt in het schooljaar 2019-2020**  
**OPLEIDINGSVORM 3 - BuSO BUITENGEWOON BEROEPSONDERWIJS**  
**Getuigschrift van de opleiding (1)**

	Gemeenschaps- onderwijs			Privaatrechtelijk			Provincie			Gemeente			Vlaamse Gemeenschapscomm.			Totaal		
	J	M	T	J	M	T	J	M	T	J	M	T	J	M	T	J	M	T
Kwalificatiefase	118	85	203	309	186	495	8	6	14	82	44	126	2	1	3	519	322	841
Integratiefase	8	1	9	20	16	36	-	1	1	3	1	4	-	-	-	31	19	50
<b>Totaal</b>	<b>126</b>	<b>86</b>	<b>212</b>	<b>329</b>	<b>202</b>	<b>531</b>	<b>8</b>	<b>7</b>	<b>15</b>	<b>85</b>	<b>45</b>	<b>130</b>	<b>2</b>	<b>1</b>	<b>3</b>	<b>550</b>	<b>341</b>	<b>891</b>

(1) Uitgereikt na de kwalificatiefase of de integratiefase (ABO) in opleidingsvorm 3. Getuigschriften van verworven competenties zijn niet opgenomen in deze tabel.

**Certificaat (2)**

	Gemeenschaps- onderwijs			Privaatrechtelijk			Provincie			Gemeente			Vlaamse Gemeenschapscomm.			Totaal		
	J	M	T	J	M	T	J	M	T	J	M	T	J	M	T	J	M	T
Kwalificatiefase	-	-	-	7	2	9	-	-	-	2	-	2	3	4	7	12	6	18
Integratiefase	-	-	-	1	-	1	-	-	-	-	2	2	-	-	-	1	2	3
<b>Totaal</b>	<b>-</b>	<b>-</b>	<b>-</b>	<b>8</b>	<b>2</b>	<b>10</b>	<b>-</b>	<b>-</b>	<b>-</b>	<b>2</b>	<b>2</b>	<b>4</b>	<b>3</b>	<b>4</b>	<b>7</b>	<b>13</b>	<b>8</b>	<b>21</b>

(2) In deze tabel werden enkel de certificaten opgenomen uitgereikt op het einde van de kwalificatiefase of de integratiefase (ABO) in opleidingsvorm 3 modulair stelsel. Certificaat en getuigschrift van de opleiding zijn gelijkwaardige studiebewijzen.

**Getuigschrift van alternerende beroepsopleiding (3)**

	Gemeenschaps- onderwijs			Privaatrechtelijk			Provincie			Gemeente			Vlaamse Gemeenschapscomm.			Totaal		
	J	M	T	J	M	T	J	M	T	J	M	T	J	M	T	J	M	T
Integratiefase	68	45	113	160	108	268	7	4	11	34	15	49	-	-	-	269	172	441
<b>Totaal</b>	<b>68</b>	<b>45</b>	<b>113</b>	<b>160</b>	<b>108</b>	<b>268</b>	<b>7</b>	<b>4</b>	<b>11</b>	<b>34</b>	<b>15</b>	<b>49</b>	<b>-</b>	<b>-</b>	<b>-</b>	<b>269</b>	<b>172</b>	<b>441</b>

(3) Uitgereikt na de integratiefase (ABO) in opleidingsvorm 3. Getuigschriften van verworven competenties zijn niet opgenomen in deze tabel. Een leerling kan in 1 schooljaar tegelijkertijd een getuigschrift van de opleiding en een getuigschrift van alternerende beroepsopleiding behalen.





**BUITENGEWOON SECUNDAIR ONDERWIJS**  
**Studiebewijzen uitgereikt in het schooljaar 2019-2020**  
**naar geboortjaar en geslacht**

**OPLEIDINGSVORM 3 - BuSO BUITENGEWOON BEROEPSONDERWIJS**

**Getuigschrift van de opleiding (1)**

	Aantal leerlingen geboren in															Totaal							
	2007		2006		2005		2004		2003		2002		2001		2000		1999		1998 + vóór		J	M	T
	J	M	J	M	J	M	J	M	J	M	J	M	J	M	J	M	J	M	J	M	T		
<b>Kwalificatiefase</b>																							
Gemeenschapsonderwijs	-	-	-	-	-	-	-	-	3	4	72	50	30	20	9	8	4	2	-	1	118	85	203
Privaatrechtelijk	-	-	-	-	-	-	-	-	13	6	208	113	62	45	21	15	4	7	1	-	309	186	495
Provincie	-	-	-	-	-	-	-	-	-	1	5	3	3	2	-	-	-	-	-	-	8	6	14
Gemeente	-	-	-	-	-	-	-	-	4	2	53	27	21	12	4	2	-	1	-	-	82	44	126
VI. Gemeenschapscommissie	-	-	-	-	-	-	-	-	-	-	2	1	-	-	-	-	-	-	-	-	2	1	3
<b>Integratiefase</b>																							
Gemeenschapsonderwijs	-	-	-	-	-	-	-	-	-	-	-	-	3	-	4	1	-	-	1	-	8	1	9
Privaatrechtelijk	-	-	-	-	-	-	-	-	-	-	-	2	14	7	6	4	-	3	-	-	20	16	36
Provincie	-	-	-	-	-	-	-	-	-	-	-	-	-	1	-	-	-	-	-	-	-	1	1
Gemeente	-	-	-	-	-	-	-	-	-	-	-	-	3	1	-	-	-	-	-	-	3	1	4
VI. Gemeenschapscommissie	-	-	-	-	-	-	-	-	-	-	-	-	-	-	-	-	-	-	-	-	-	-	-
<b>Totaal</b>	-	-	-	-	-	-	-	-	<b>20</b>	<b>13</b>	<b>340</b>	<b>196</b>	<b>136</b>	<b>88</b>	<b>44</b>	<b>30</b>	<b>8</b>	<b>13</b>	<b>2</b>	<b>1</b>	<b>550</b>	<b>341</b>	<b>891</b>

(1) Uitgereikt na de kwalificatiefase of de integratiefase (ABO) in opleidingsvorm 3. Getuigschriften van verworven competenties zijn niet opgenomen in deze tabel.

**BUITENGEWOON SECUNDAIR ONDERWIJS**  
**Studiebewijzen uitgereikt in het schooljaar 2019-2020**  
**naar geboortjaar en geslacht**

**OPLEIDINGSVORM 3 - BuSO BUITENGEWOON BEROEPSONDERWIJS**

**Certificaat (2)**

	Aantal leerlingen geboren in																						
	2007		2006		2005		2004		2003		2002		2001		2000		1999		1998 + vóór		Totaal		
	J	M	J	M	J	M	J	M	J	M	J	M	J	M	J	M	J	M	J	M	J	M	T
<b>Kwalificatiefase</b>																							
Gemeenschapsonderwijs	-	-	-	-	-	-	-	-	-	-	-	-	-	-	-	-	-	-	-	-	-	-	
Privaatrechtelijk	-	-	-	-	-	-	-	-	-	7	1	-	1	-	-	-	-	-	-	-	7	2	9
Provincie	-	-	-	-	-	-	-	-	-	-	-	-	-	-	-	-	-	-	-	-	-	-	
Gemeente	-	-	-	-	-	-	-	-	-	1	-	1	-	-	-	-	-	-	-	-	2	-	2
VI. Gemeenschapscommissie	-	-	-	-	-	-	-	-	-	2	-	1	3	-	-	-	1	-	-	-	3	4	7
<b>Integratiefase</b>																							
Gemeenschapsonderwijs	-	-	-	-	-	-	-	-	-	-	-	-	-	-	-	-	-	-	-	-	-	-	
Privaatrechtelijk	-	-	-	-	-	-	-	-	-	-	-	1	-	-	-	-	-	-	-	-	1	-	1
Provincie	-	-	-	-	-	-	-	-	-	-	-	-	-	-	-	-	-	-	-	-	-	-	
Gemeente	-	-	-	-	-	-	-	-	-	-	-	-	1	-	1	-	-	-	-	-	-	2	2
VI. Gemeenschapscommissie	-	-	-	-	-	-	-	-	-	-	-	-	-	-	-	-	-	-	-	-	-	-	-
<b>Totaal</b>	-	-	-	-	-	-	-	-	-	10	1	3	5	-	1	-	1	-	-	13	8	21	

(2) In deze tabel werden enkel de certificaten opgenomen uitgereikt op het einde van de kwalificatiefase of de integratiefase (ABO) in opleidingsvorm 3 modulair stelsel. Certificaat en getuigschrift van de opleiding zijn gelijkwaardige studiebewijzen.

**Getuigschrift van alternerende beroepsopleiding (3)**

	Aantal leerlingen geboren in																						
	2007		2006		2005		2004		2003		2002		2001		2000		1999		1998 + vóór		Totaal		
	J	M	J	M	J	M	J	M	J	M	J	M	J	M	J	M	J	M	J	M	J	M	T
<b>Integratiefase</b>																							
Gemeenschapsonderwijs	-	-	-	-	-	-	-	-	-	1	3	42	21	20	11	2	8	3	2	68	45	113	
Privaatrechtelijk	-	-	-	-	-	-	-	-	-	3	6	104	72	38	21	11	8	4	1	160	108	268	
Provincie	-	-	-	-	-	-	-	-	-	1	-	4	4	2	-	-	-	-	-	7	4	11	
Gemeente	-	-	-	-	-	-	-	-	-	-	1	28	9	4	3	1	1	1	1	34	15	49	
VI. Gemeenschapscommissie	-	-	-	-	-	-	-	-	-	-	-	-	-	-	-	-	-	-	-	-	-	-	
<b>Totaal</b>	-	-	-	-	-	-	-	-	-	5	10	178	106	64	35	14	17	8	4	269	172	441	

(3) Uitgereikt na de integratiefase (ABO) in opleidingsvorm 3. Getuigschriften van verworven competenties zijn niet opgenomen in deze tabel. Een leerling kan in 1 schooljaar tegelijkertijd een getuigschrift van de opleiding en een getuigschrift van alternerende beroepsopleiding behalen.



**BUITENGEWOON SECUNDAIR ONDERWIJS**  
**Studiebewijzen uitgereikt in het schooljaar 2019-2020**  
**OPLEIDINGSVORM 4 - BuSO SECUNDAIR ONDERWIJS**

	Gemeenschaps- onderwijs			Privaatrechtelijk			Provincie			Gemeente			Totaal		
	J	M	T	J	M	T	J	M	T	J	M	T	J	M	T
<b>Eerste graad :</b>															
<b>Getuigschrift van de eerste graad</b>															
2de leerjaar van de 1ste graad	173	23	196	149	25	174	11	3	14	17	2	19	350	53	403
Beroepsvoorbereidend leerjaar	103	29	132	188	45	233	4	-	4	4	1	5	299	75	374
<b>Tweede graad :</b>															
<b>Getuigschrift van de tweede graad</b>															
2de leerjaar van de 2de graad ASO	39	10	49	20	6	26	12	3	15	8	2	10	79	21	100
2de leerjaar van de 2de graad KSO	2	1	3	-	-	-	-	-	-	-	-	-	2	1	3
2de leerjaar van de 2de graad TSO	51	7	58	55	16	71	4	1	5	-	-	-	110	24	134
2de leerjaar van de 2de graad BSO	51	17	68	121	31	152	8	-	8	-	-	-	180	48	228
<b>Derde graad :</b>															
<b>2de leerjaar van de 3de graad</b>															
Diploma van secundair onderwijs ASO	20	4	24	2	3	5	5	3	8	-	-	-	27	10	37
Diploma van secundair onderwijs KSO	-	-	-	-	-	-	-	-	-	-	-	-	-	-	-
Diploma van secundair onderwijs TSO	22	-	22	31	7	38	5	-	5	-	-	-	58	7	65
Studiegetuigschrift 2de leerjaar van de 3de graad BSO	25	3	28	62	14	76	-	-	-	-	-	-	87	17	104
<b>3de leerjaar van de 3de graad</b>															
Studiegetuigschrift 3de leerjaar van de 3de graad BSO (1)	-	-	-	-	-	-	-	-	-	-	-	-	-	-	-
Diploma van secundair onderwijs BSO (1)	1	1	2	32	14	46	-	-	-	-	-	-	33	15	48
<b>Se-n-Se</b>															
Certificaat Se-n-Se KSO	-	-	-	-	-	-	-	-	-	-	-	-	-	-	-
Certificaat Se-n-Se TSO	-	-	-	-	-	-	-	-	-	-	-	-	-	-	-

(1) Beroepssecundair onderwijs: de leerling behaalt in het 3de leerjaar van de 3de graad (specialisatiejaar) een studiegetuigschrift OF een diploma, afhankelijk van de vooropleiding. Leerlingen met een vooropleiding in ASO, TSO of KSO die al een diploma secundair onderwijs behaald hebben, behalen een studiegetuigschrift. Leerlingen met vooropleiding in BSO behalen het diploma SO.

Om dubbeltellingen te vermijden werden de leerlingen van het type 5 niet opgenomen in deze tabel (zie toelichting).

**BUITENGEWOON SECUNDAIR ONDERWIJS**  
**Studiebewijzen uitgereikt in het schooljaar 2019-2020**  
**naar geboortjaar en geslacht**  
**OPLEIDINGSVORM 4 - BuSO SECUNDAIR ONDERWIJS**

	Aantal leerlingen geboren in																						
	2007 en volgende		2006		2005		2004		2003		2002		2001		2000		1999		1998		Totaal		
	J	M	J	M	J	M	J	M	J	M	J	M	J	M	J	M	J	M	J	M	J	M	T
<b>Eerste graad :</b>																							
<b>Getuigschrift van de eerste graad</b>																							
2de leerjaar van de 1ste graad ASO	6	1	196	24	122	21	23	7	3	-	-	-	-	-	-	-	-	-	-	350	53	403	
Beroepsvoorbereidend leerjaar	-	-	90	28	196	41	12	5	1	1	-	-	-	-	-	-	-	-	-	299	75	374	
<b>Tweede graad :</b>																							
<b>Getuigschrift van de tweede graad</b>																							
2de leerjaar van de 2de graad ASO	-	-	1	-	3	2	41	8	28	10	6	1	-	-	-	-	-	-	-	79	21	100	
2de leerjaar van de 2de graad KSO	-	-	-	-	-	-	2	-	-	1	-	-	-	-	-	-	-	-	-	2	1	3	
2de leerjaar van de 2de graad TSO	-	-	-	-	2	-	41	10	51	8	15	6	1	-	-	-	-	-	-	110	24	134	
2de leerjaar van de 2de graad BSO	-	-	-	-	-	-	41	8	109	27	27	12	3	1	-	-	-	-	-	180	48	228	
<b>Derde graad :</b>																							
<b>2de leerjaar van de 3de graad</b>																							
Diploma van secundair onderwijs ASO	-	-	-	-	-	-	-	-	-	-	13	3	8	3	5	3	1	-	-	27	10	37	
Diploma van secundair onderwijs KSO	-	-	-	-	-	-	-	-	-	-	-	-	-	-	-	-	-	-	-	-	-	-	
Diploma van secundair onderwijs TSO	-	-	-	-	-	-	-	-	1	-	25	2	17	5	10	-	3	-	2	-	58	7	65
Studiegetuigschrift 2de leerjaar van de 3de graad BSO	-	-	-	-	-	-	-	-	-	-	25	5	46	7	13	3	3	1	-	87	17	104	
<b>3de leerjaar van de 3de graad</b>																							
Studiegetuigschrift 3de leerjaar van de 3de graad BSO (1)	-	-	-	-	-	-	-	-	-	-	-	-	-	-	-	-	-	-	-	-	-	-	
Diploma van secundair onderwijs BSO (1)	-	-	-	-	-	-	-	-	-	-	-	-	8	1	13	7	4	5	8	2	33	15	48
<b>Se-n-Se</b>																							
Certificaat Se-n-Se KSO	-	-	-	-	-	-	-	-	-	-	-	-	-	-	-	-	-	-	-	-	-	-	
Certificaat Se-n-Se TSO	-	-	-	-	-	-	-	-	-	-	-	-	-	-	-	-	-	-	-	-	-	-	

(1) Beroepssecundair onderwijs: de leerling behaalt in het 3de leerjaar van de 3de graad (specialisatiejaar) een studiegetuigschrift OF een diploma, afhankelijk van de vooropleiding. Leerlingen met een vooropleiding in ASO, TSO of KSO die al een diploma secundair onderwijs behaald hebben, behalen een studiegetuigschrift. Leerlingen met vooropleiding in BSO behalen het diploma SO.

Om dubbeltellingen te vermijden werden de leerlingen van het type 5 niet opgenomen in deze tabel (zie toelichting).



**Deel 2 STUDIEBEWIJZEN UITGEREIKT  
IN HET SCHOOLJAAR 2019-2020**

**2**

**Hoofdstuk 3 : HBO5 verpleegkunde**



**HBO5 VERPLEEGKUNDE****Studiebewijzen uitgereikt in het schooljaar 2019-2020  
naar soort schoolbestuur, geboortjaar en geslacht****Diploma van secundair onderwijs (1)**

	Aantal cursisten geboren in																								
	1999		1998		1997		1996		1995		1994		1993		1992		1991		1990		1989 + vóór		Totaal		
	J	M	J	M	J	M	J	M	J	M	J	M	J	M	J	M	J	M	J	M	J	M	J	M	T
Gemeenschapsonderwijs	1	15	10	41	10	43	9	23	3	16	3	8	3	7	1	11	-	6	1	9	9	62	50	241	291
Pirvaatrechtelijk	4	48	16	82	5	69	7	30	5	36	1	16	5	21	2	19	1	18	1	20	25	156	72	515	587
Provincie	-	2	-	5	1	2	-	1	-	1	-	2	-	-	1	-	-	1	-	2	-	2	2	18	20
Gemeente	-	1	-	-	-	1	-	-	-	-	-	-	-	-	-	-	-	-	-	-	-	4	-	6	6
<b>Totaal</b>	<b>5</b>	<b>66</b>	<b>26</b>	<b>128</b>	<b>16</b>	<b>115</b>	<b>16</b>	<b>54</b>	<b>8</b>	<b>53</b>	<b>4</b>	<b>26</b>	<b>8</b>	<b>28</b>	<b>4</b>	<b>30</b>	<b>1</b>	<b>25</b>	<b>2</b>	<b>31</b>	<b>34</b>	<b>224</b>	<b>124</b>	<b>780</b>	<b>904</b>

(1) Uitgereikt na het geslaagd zijn voor alle modules van de opleiding verpleegkunde, indien de cursist in het bezit is van het getuigschrift van de tweede graad van het secundair onderwijs, en het diploma van secundair onderwijs nog niet bezit. Tot het schooljaar 2008-2009 konden leerlingen in de 4de graad verpleegkunde het diploma van secundair onderwijs behalen vooraleer alle modules van de opleiding doorlopen waren. Dit is nu niet meer mogelijk.

**Diploma van gegradueerde in de verpleegkunde (2)**

	Aantal cursisten geboren in																								
	1999		1998		1997		1996		1995		1994		1993		1992		1991		1990		1989 + vóór		Totaal		
	J	M	J	M	J	M	J	M	J	M	J	M	J	M	J	M	J	M	J	M	J	M	J	M	T
Gemeenschapsonderwijs	1	15	10	46	10	46	9	27	3	17	4	11	3	7	1	13	-	8	1	9	10	76	52	275	327
Pirvaatrechtelijk	9	68	35	172	15	150	16	58	11	59	5	43	8	44	7	36	6	36	2	38	53	328	167	1.032	1.199
Provincie	-	3	1	17	3	9	5	12	2	7	1	5	-	1	1	2	-	6	-	2	5	13	18	77	95
Gemeente	-	3	-	1	-	2	2	2	-	1	-	1	-	-	-	1	-	-	-	2	-	10	2	23	25
<b>Totaal</b>	<b>10</b>	<b>89</b>	<b>46</b>	<b>236</b>	<b>28</b>	<b>207</b>	<b>32</b>	<b>99</b>	<b>16</b>	<b>84</b>	<b>10</b>	<b>60</b>	<b>11</b>	<b>52</b>	<b>9</b>	<b>52</b>	<b>6</b>	<b>50</b>	<b>3</b>	<b>51</b>	<b>68</b>	<b>427</b>	<b>239</b>	<b>1.407</b>	<b>1.646</b>

(2) Uitgereikt na het geslaagd zijn voor alle modules van de opleiding verpleegkunde. Het diploma van gegradueerde in de verpleegkunde vervangt het vroegere diploma in de verpleegkunde.





**Deel 2 STUDIEBEWIJZEN UITGEREIKT  
IN HET ACADEMIEJAAR 2019-2020**

**2**

**Hoofdstuk 4 : Hoger onderwijs**

## HOGER ONDERWIJS

## Aantal diploma's (1) in het academiejaar 2019-2020 per studiegebied (initiële opleidingen) - Belgische studenten

	Graduaatsopleiding			HBO5-opleiding			Professioneel gerichte bachelor			Academisch gerichte bachelor			Master			Algemeen totaal		
	M	V	T	M	V	T	M	V	T	M	V	T	M	V	T	M	V	T
<b>Hoger beroepsopleidingen</b>																		
Biotechniek	-	-	-	21	9	30	-	-	-	-	-	-	-	-	-	21	9	30
Gezondheidszorg	-	-	-	-	2	2	-	-	-	-	-	-	-	-	-	-	2	2
Handelswetenschappen en bedrijfskunde	42	71	113	706	578	1.284	-	-	-	-	-	-	-	-	748	649	1.397	
Handelswetenschappen en bedrijfskunde - Sociaal-agogisch werk	-	5	5	-	-	-	-	-	-	-	-	-	-	-	-	5	5	5
Industriële wetenschappen en technologie	39	-	39	388	15	403	-	-	-	-	-	-	-	-	427	15	442	
Onderwijs	-	2	2	-	-	-	-	-	-	-	-	-	-	-	-	2	2	2
Sociaal-agogisch werk	71	239	310	114	399	513	-	-	-	-	-	-	-	-	185	638	823	
<b>Totaal</b>	<b>152</b>	<b>317</b>	<b>469</b>	<b>1.229</b>	<b>1.003</b>	<b>2.232</b>	-	-	-	-	-	-	-	-	<b>1.381</b>	<b>1.320</b>	<b>2.701</b>	
<b>Professioneel gerichte opleidingen</b>																		
Architectuur	-	-	-	-	-	-	186	275	461	-	-	-	-	-	-	186	275	461
Audiovisuele en beeldende kunst	-	-	-	-	-	-	65	60	125	-	-	-	-	-	-	65	60	125
Audiovisuele en beeldende kunst; Industriële wetenschappen en technologie	-	-	-	-	-	-	36	18	54	-	-	-	-	-	-	36	18	54
Biotechniek	-	-	-	-	-	-	225	269	494	-	-	-	-	-	-	225	269	494
Gezondheidszorg	-	-	-	-	-	-	586	3.106	3.692	-	-	-	-	-	-	586	3.106	3.692
Gezondheidszorg; Industriële wetenschappen en technologie	-	-	-	-	-	-	4	2	6	-	-	-	-	-	-	4	2	6
Gezondheidszorg; Onderwijs	-	-	-	-	-	-	83	41	124	-	-	-	-	-	-	83	41	124
Gezondheidszorg; Onderwijs; Sociaal-agogisch werk	-	-	-	-	-	-	5	158	163	-	-	-	-	-	-	5	158	163
Handelswetenschappen en bedrijfskunde	-	-	-	-	-	-	3.602	3.856	7.458	-	-	-	-	-	-	3.602	3.856	7.458
Industriële wetenschappen en technologie	-	-	-	-	-	-	2.657	590	3.247	-	-	-	-	-	-	2.657	590	3.247
Muziek en podiumkunsten	-	-	-	-	-	-	35	25	60	-	-	-	-	-	-	35	25	60
Nautische wetenschappen	-	-	-	-	-	-	7	-	7	-	-	-	-	-	-	7	-	7
Onderwijs	-	-	-	-	-	-	987	3.160	4.147	-	-	-	-	-	-	987	3.160	4.147
Sociaal-agogisch werk	-	-	-	-	-	-	567	2.885	3.452	-	-	-	-	-	-	567	2.885	3.452
<b>Totaal</b>	<b>-</b>	<b>-</b>	<b>-</b>	<b>-</b>	<b>-</b>	<b>-</b>	<b>9.045</b>	<b>14.445</b>	<b>23.490</b>	<b>-</b>	<b>-</b>	<b>-</b>	<b>-</b>	<b>-</b>	<b>-</b>	<b>9.045</b>	<b>14.445</b>	<b>23.490</b>
<b>Academisch gerichte opleidingen</b>																		
Archeologie en kunstwetenschappen	-	-	-	-	-	-	-	-	-	38	100	138	34	81	115	72	181	253
Archeologie en kunstwetenschappen - Economische en toegepaste economische wetenschappen - Geschiedenis - Politieke en sociale wetenschappen - Psychologie en pedagogische wetenschappen - Rechten, notariaat en criminologische wetenschappen - Taal- en letterkunde - Wetenschappen	-	-	-	-	-	-	-	-	-	-	-	-	3	4	7	3	4	7
Archeologie en kunstwetenschappen - Geschiedenis - Wijsbegeerte en moraalwetenschappen	-	-	-	-	-	-	-	-	-	-	-	-	11	19	30	11	19	30
Archeologie en kunstwetenschappen - Taal- en letterkunde	-	-	-	-	-	-	-	-	-	-	-	-	14	49	63	14	49	63
Architectuur	-	-	-	-	-	-	-	-	-	151	267	418	126	280	406	277	547	824
Architectuur - Industriële wetenschappen en technologie	-	-	-	-	-	-	-	-	-	-	-	-	22	41	63	22	41	63
Audiovisuele en beeldende kunst	-	-	-	-	-	-	-	-	-	203	328	531	162	286	448	365	614	979
Bewegings- en revalidatiewetenschappen	-	-	-	-	-	-	-	-	-	434	658	1.092	393	680	1.073	827	1.338	2.165
Biomedische wetenschappen	-	-	-	-	-	-	-	-	-	98	331	429	81	238	319	179	569	748
Biomedische wetenschappen - Geneeskunde - Sociale gezondheids-wetenschappen	-	-	-	-	-	-	-	-	-	-	-	-	3	23	26	3	23	26
Biotechniek	-	-	-	-	-	-	-	-	-	69	69	138	49	81	130	118	150	268
Conservatie-restauratie	-	-	-	-	-	-	-	-	-	3	14	17	-	7	7	3	21	24

## HOGER ONDERWIJS

## Aantal diploma's (1) in het academiejaar 2019-2020 per studiegebied (initiële opleidingen) - Belgische studenten (vervolg)

	Graduaatsopleiding			HBO5-opleiding			Professioneel gerichte bachelor			Academisch gerichte bachelor			Master			Algemeen totaal		
	M	V	T	M	V	T	M	V	T	M	V	T	M	V	T	M	V	T
Diergeneeskunde	-	-	-	-	-	-	-	-	-	31	127	158	44	141	185	75	268	343
Economische en toegepaste economische wetenschappen	-	-	-	-	-	-	-	-	-	841	541	1.382	1.307	925	2.232	2.148	1.466	3.614
Economische en toegepaste economische wetenschappen - Geschiedenis - Politieke en sociale wetenschappen - Rechten, notariaat en criminologische wetenschappen - Wijsbegeerte en moraalwetenschappen	-	-	-	-	-	-	-	-	-	-	-	-	1	2	3	1	2	3
Economische en toegepaste economische wetenschappen - Geschiedenis - Politieke en sociale wetenschappen - Taal- en letterkunde - Wijsbegeerte en moraalwetenschappen	-	-	-	-	-	-	-	-	-	-	-	-	9	86	95	9	86	95
Economische en toegepaste economische wetenschappen - Handelwetenschappen en bedrijfskunde	-	-	-	-	-	-	-	-	-	-	-	-	12	47	59	12	47	59
Economische en toegepaste economische wetenschappen - Politieke en sociale wetenschappen	-	-	-	-	-	-	-	-	-	15	56	71	13	30	43	28	86	114
Economische en toegepaste economische wetenschappen - Rechten, notariaat en criminologische wetenschappen	-	-	-	-	-	-	-	-	-	-	-	-	14	17	31	14	17	31
Economische en toegepaste economische wetenschappen - Wetensch. Farmaceutische wetenschappen	-	-	-	-	-	-	-	-	-	-	-	-	5	8	13	5	8	13
Geneeskunde	-	-	-	-	-	-	-	-	-	104	397	501	84	341	425	188	738	926
Geneeskunde - Toegepaste biologische wetenschappen - Toegepaste wetenschappen - Wetenschappen	-	-	-	-	-	-	-	-	-	416	691	1.107	396	748	1.144	812	1.439	2.251
Geschiedenis	-	-	-	-	-	-	-	-	-	-	-	-	5	5	10	5	5	10
Geschiedenis - Politieke en sociale wetenschappen - Taal- en letterkunde	-	-	-	-	-	-	-	-	-	163	103	266	120	74	194	283	177	460
Geschiedenis - Taal- en letterkunde	-	-	-	-	-	-	-	-	-	-	-	-	14	17	31	14	17	31
Geschiedenis - Wijsbegeerte en moraalwetenschappen	-	-	-	-	-	-	-	-	-	43	86	129	21	56	77	64	142	206
Godgeleerdheid, godsdienstwetenschappen en kerkelijk recht	-	-	-	-	-	-	-	-	-	-	-	-	2	5	7	2	5	7
Handelwetenschappen en bedrijfskunde	-	-	-	-	-	-	-	-	-	10	8	18	24	20	44	34	28	62
Industriële wetenschappen en technologie	-	-	-	-	-	-	-	-	-	433	420	853	779	726	1.505	1.212	1.146	2.358
Muziek en podiumkunsten	-	-	-	-	-	-	-	-	-	1.035	145	1.180	1.497	205	1.702	2.532	350	2.882
Nautische wetenschappen	-	-	-	-	-	-	-	-	-	115	89	204	127	105	232	242	194	436
Politieke en sociale wetenschappen	-	-	-	-	-	-	-	-	-	28	4	32	34	10	44	62	14	76
Politieke en sociale wetenschappen - Taal- en letterkunde	-	-	-	-	-	-	-	-	-	201	420	621	403	697	1.100	604	1.117	1.721
Politieke en sociale wetenschappen - Wetenschappen	-	-	-	-	-	-	-	-	-	-	-	-	32	87	119	32	87	119
Productontwikkeling	-	-	-	-	-	-	-	-	-	-	-	-	15	21	36	15	21	36
Psychologie en pedagogische wetenschappen	-	-	-	-	-	-	-	-	-	40	35	75	26	20	46	66	55	121
Rechten, notariaat en criminologische wetenschappen	-	-	-	-	-	-	-	-	-	135	1.010	1.145	200	1.195	1.395	335	2.205	2.540
Sociale gezondheidswetenschappen	-	-	-	-	-	-	-	-	-	493	1.051	1.544	545	1.090	1.635	1.038	2.141	3.179
Taal- en letterkunde	-	-	-	-	-	-	-	-	-	11	128	139	57	362	419	68	490	558
Taal- en letterkunde - Toegepaste taalkunde	-	-	-	-	-	-	-	-	-	85	362	447	109	331	440	194	693	887
Tandheelkunde	-	-	-	-	-	-	-	-	-	-	-	-	22	120	142	22	120	142
Toegepaste biologische wetenschappen	-	-	-	-	-	-	-	-	-	33	77	110	28	37	65	61	114	175
Toegepaste biologische wetenschappen - Toegepaste wetenschappen	-	-	-	-	-	-	-	-	-	188	205	393	226	179	405	414	384	798
Toegepaste biologische wetenschappen - Toegepaste wetenschappen - Wetenschappen	-	-	-	-	-	-	-	-	-	-	-	-	1	-	1	1	-	1
Toegepaste taalkunde	-	-	-	-	-	-	-	-	-	-	-	-	30	19	49	30	19	49
Toegepaste wetenschappen	-	-	-	-	-	-	-	-	-	81	251	332	82	332	414	163	583	746
Verkeerskunde	-	-	-	-	-	-	-	-	-	569	192	761	758	196	954	1.327	388	1.715
	-	-	-	-	-	-	-	-	-	13	2	15	9	2	11	22	4	26

## HOGER ONDERWIJS

## Aantal diploma's (1) in het academiejaar 2019-2020 per studiegebied (initiële opleidingen) - Belgische studenten (vervolg)

	Graduaatsopleiding			HBO5-opleiding			Professioneel gerichte bachelor			Academisch gerichte bachelor			Master			Algemeen totaal		
	M	V	T	M	V	T	M	V	T	M	V	T	M	V	T	M	V	T
Wetenschappen	-	-	-	-	-	-	-	-	-	539	272	811	479	305	784	1.018	577	1.595
Wijsbegeerte en moraalwetenschappen	-	-	-	-	-	-	-	-	-	77	59	136	56	37	93	133	96	229
<b>Totaal</b>	-	-	-	-	-	-	-	-	-	<b>6.695</b>	<b>8.498</b>	<b>15.193</b>	<b>8.484</b>	<b>10.387</b>	<b>18.871</b>	<b>15.179</b>	<b>18.885</b>	<b>34.064</b>
<b>Algemeen totaal</b>	<b>152</b>	<b>317</b>	<b>469</b>	<b>1.229</b>	<b>1.003</b>	<b>2.232</b>	<b>9.045</b>	<b>14.445</b>	<b>23.490</b>	<b>6.695</b>	<b>8.498</b>	<b>15.193</b>	<b>8.484</b>	<b>10.387</b>	<b>18.871</b>	<b>25.605</b>	<b>34.650</b>	<b>60.255</b>

(1) Het betreft diploma's behaald via diplomacontracten en examencontracten. Vanaf het academiejaar 2019-2020 werden de HBO5-opleidingen uit het volwassenenonderwijs overgedragen naar het hoger onderwijs. Ze worden daar enkel nog in afbouw aangeboden. Deze opleidingen worden in het hoger onderwijs vervangen door de graduaatsopleidingen. Eveneens vanaf 2019-2020 werd de specifieke lerarenopleiding van het volwassenenonderwijs overgedragen naar het hoger onderwijs. Ze wordt daar enkel nog in afbouw aangeboden. Naast de professioneel gerichte bacheloropleidingen in het kleuter-, lager- en secundair onderwijs, zijn er vanaf 2019-2020 ook educatieve masteropleidingen en educatieve graduaatsopleidingen.

## HOGER ONDERWIJS

## Aantal diploma's (1) in het academiejaar 2019-2020 per studiegebied (initiële opleidingen) - Studenten van vreemde nationaliteit

	Graduaatsopleiding			HBO5-opleiding			Professioneel gerichte bachelor			Academisch gerichte bachelor			Master			Algemeen totaal		
	M	V	T	M	V	T	M	V	T	M	V	T	M	V	T	M	V	T
<b>Hoger beroepsopleidingen</b>																		
Biotechniek	-	-	-	2	1	3	-	-	-	-	-	-	-	-	-	2	1	3
Handelswetenschappen en bedrijfskunde	-	2	2	46	62	108	-	-	-	-	-	-	-	-	-	46	64	110
Industriële wetenschappen en technologie	-	-	-	10	2	12	-	-	-	-	-	-	-	-	-	10	2	12
Sociaal-agogisch werk	4	13	17	6	17	23	-	-	-	-	-	-	-	-	-	10	30	40
<b>Totaal</b>	<b>4</b>	<b>15</b>	<b>19</b>	<b>64</b>	<b>82</b>	<b>146</b>	-	-	-	-	-	-	-	-	-	<b>68</b>	<b>97</b>	<b>165</b>
<b>Professioneel gerichte opleidingen</b>																		
Architectuur	-	-	-	-	-	-	16	39	55	-	-	-	-	-	-	16	39	55
Audiovisuele en beeldende kunst	-	-	-	-	-	-	4	7	11	-	-	-	-	-	-	4	7	11
Audiovisuele en beeldende kunst - Industriële wetenschappen en technologie	-	-	-	-	-	-	-	1	1	-	-	-	-	-	-	-	1	1
Biotechniek	-	-	-	-	-	-	3	14	17	-	-	-	-	-	-	3	14	17
Gezondheidszorg	-	-	-	-	-	-	26	196	222	-	-	-	-	-	-	26	196	222
Gezondheidszorg - Onderwijs	-	-	-	-	-	-	2	1	3	-	-	-	-	-	-	2	1	3
Gezondheidszorg - Onderwijs - Sociaal-agogisch werk	-	-	-	-	-	-	-	5	5	-	-	-	-	-	-	-	5	5
Handelswetenschappen en bedrijfskunde	-	-	-	-	-	-	173	238	411	-	-	-	-	-	-	173	238	411
Industriële wetenschappen en technologie	-	-	-	-	-	-	84	34	118	-	-	-	-	-	-	84	34	118
Muziek en podiumkunsten	-	-	-	-	-	-	5	10	15	-	-	-	-	-	-	5	10	15
Nautische wetenschappen	-	-	-	-	-	-	6	2	8	-	-	-	-	-	-	6	2	8
Onderwijs	-	-	-	-	-	-	19	58	77	-	-	-	-	-	-	19	58	77
Sociaal-agogisch werk	-	-	-	-	-	-	15	83	98	-	-	-	-	-	-	15	83	98
<b>Totaal</b>	-	-	-	-	-	-	<b>353</b>	<b>688</b>	<b>1.041</b>	-	-	-	-	-	-	<b>353</b>	<b>688</b>	<b>1.041</b>

## HOGER ONDERWIJS

## Aantal diploma's (1) in het academiejaar 2019-2020 per studiegebied (initiële opleidingen) - Studenten van vreemde nationaliteit (vervolg)

	Graduaatsopleiding			HBO5-opleiding			Professioneel gerichte bachelor			Academisch gerichte bachelor			Master			Algemeen totaal		
	M	V	T	M	V	T	M	V	T	M	V	T	M	V	T	M	V	T
<b>Academisch gerichte opleidingen</b>																		
Archeologie en kunstwetenschappen	-	-	-	-	-	-	-	-	-	2	3	5	2	4	6	4	7	11
Archeologie en kunstwetenschappen - Economische en toegepaste economische wetenschappen - Geschiedenis - Politieke en sociale wetenschappen - Psychologie en pedagogische wetenschappen - Rechten, notariaat en criminologische wetenschappen - Taal- en letterkunde - Wetenschappen	-	-	-	-	-	-	-	-	-	-	-	-	15	18	33	15	18	33
Archeologie en kunstwetenschappen - Geschiedenis - Wijsbegeerte en moraalwetenschappen	-	-	-	-	-	-	-	-	-	-	-	-	-	1	1	-	1	1
Archeologie en kunstwetenschappen - Taal- en letterkunde	-	-	-	-	-	-	-	-	-	-	-	-	1	14	15	1	14	15
Architectuur	-	-	-	-	-	-	-	-	-	1	13	14	36	60	96	37	73	110
Architectuur - Industriële wetenschappen en technologie	-	-	-	-	-	-	-	-	-	-	-	-	9	3	12	9	3	12
Audiovisuele en beeldende kunst	-	-	-	-	-	-	-	-	-	39	73	112	54	93	147	93	166	259
Bewegings- en revalidatiewetenschappen	-	-	-	-	-	-	-	-	-	3	24	27	27	64	91	30	88	118
Biomedische wetenschappen	-	-	-	-	-	-	-	-	-	7	19	26	35	50	85	42	69	111
Biomedische wetenschappen - Geneeskunde - Sociale gezondheids-wetenschappen	-	-	-	-	-	-	-	-	-	-	-	-	-	1	1	-	1	1
Conservatie-restauratie	-	-	-	-	-	-	-	-	-	-	3	3	-	6	6	-	9	9
Diergeneeskunde	-	-	-	-	-	-	-	-	-	14	82	96	11	63	74	25	145	170
Economische en toegepaste economische wetenschappen	-	-	-	-	-	-	-	-	-	22	17	39	154	197	351	176	214	390
Economische en toegepaste economische wetenschappen - Geschiedenis - Politieke en sociale wetenschappen - Rechten, notariaat en criminologische wetenschappen - Wijsbegeerte en moraalwetenschappen	-	-	-	-	-	-	-	-	-	-	-	-	3	5	8	3	5	8
Economische en toegepaste economische wetenschappen - Geschiedenis - Politieke en sociale wetenschappen - Taal- en letterkunde - Wijsbegeerte en moraalwetenschappen	-	-	-	-	-	-	-	-	-	-	-	-	1	3	4	1	3	4
Economische en toegepaste economische wetenschappen - Handelswetenschappen en bedrijfskunde	-	-	-	-	-	-	-	-	-	-	-	-	-	1	1	-	1	1
Economische en toegepaste economische wetenschappen - Politieke en sociale wetenschappen	-	-	-	-	-	-	-	-	-	3	3	6	-	-	-	3	3	6
Economische en toegepaste economische wetenschappen - Rechten, notariaat en criminologische wetenschappen	-	-	-	-	-	-	-	-	-	-	-	-	2	-	2	2	-	2
Economische en toegepaste economische wetenschappen - Wetenschappen	-	-	-	-	-	-	-	-	-	-	-	-	-	1	1	-	1	1
Farmaceutische wetenschappen	-	-	-	-	-	-	-	-	-	5	8	13	6	13	19	11	21	32
Geneeskunde	-	-	-	-	-	-	-	-	-	15	19	34	44	54	98	59	73	132
Geneeskunde - Toegepaste biologische wetenschappen - Toegepaste wetenschappen - Wetenschappen	-	-	-	-	-	-	-	-	-	-	-	-	7	7	14	7	7	14
Geschiedenis	-	-	-	-	-	-	-	-	-	7	3	10	6	4	10	13	7	20
Geschiedenis - Politieke en sociale wetenschappen - Taal- en letterkunde	-	-	-	-	-	-	-	-	-	-	-	-	28	37	65	28	37	65
Geschiedenis - Taal- en letterkunde	-	-	-	-	-	-	-	-	-	3	6	9	4	4	8	7	10	17
Geschiedenis - Wijsbegeerte en moraalwetenschappen	-	-	-	-	-	-	-	-	-	-	-	-	1	-	1	1	-	1
Godgeleerdheid, godsdienstwetenschappen en kerkelijk recht	-	-	-	-	-	-	-	-	-	16	6	22	51	16	67	67	22	89
Handelswetenschappen en bedrijfskunde	-	-	-	-	-	-	-	-	-	46	49	95	38	86	124	84	135	219
Industriële wetenschappen en technologie	-	-	-	-	-	-	-	-	-	46	22	68	80	63	143	126	85	211
Muziek en podiumkunsten	-	-	-	-	-	-	-	-	-	54	45	99	61	82	143	115	127	242

## HOGER ONDERWIJS

## Aantal diploma's (1) in het academiejaar 2019-2020 per studiegebied (initiële opleidingen) - Studenten van vreemde nationaliteit (vervolg)

	Graduaatsopleiding			HBO5-opleiding			Professioneel gerichte bachelor			Academisch gerichte bachelor			Master			Algemeen totaal		
	M	V	T	M	V	T	M	V	T	M	V	T	M	V	T	M	V	T
Nautische wetenschappen	-	-	-	-	-	-	-	-	-	9	-	9	12	-	12	21	-	21
Politieke en sociale wetenschappen	-	-	-	-	-	-	-	-	-	22	44	66	102	163	265	124	207	331
Politieke en sociale wetenschappen - Taal- en letterkunde	-	-	-	-	-	-	-	-	-	-	-	-	1	2	3	1	2	3
Politieke en sociale wetenschappen - Wetenschappen	-	-	-	-	-	-	-	-	-	-	-	-	-	3	3	-	3	3
Productontwikkeling	-	-	-	-	-	-	-	-	-	4	1	5	1	2	3	5	3	8
Psychologie en pedagogische wetenschappen	-	-	-	-	-	-	-	-	-	11	30	41	25	91	116	36	121	157
Rechten, notariaat en criminologische wetenschappen	-	-	-	-	-	-	-	-	-	13	28	41	12	34	46	25	62	87
Sociale gezondheidswetenschappen	-	-	-	-	-	-	-	-	-	1	1	2	1	13	14	2	14	16
Taal- en letterkunde	-	-	-	-	-	-	-	-	-	3	11	14	16	49	65	19	60	79
Taal- en letterkunde - Toegepaste taalkunde	-	-	-	-	-	-	-	-	-	-	-	-	2	1	3	2	1	3
Tandheelkunde	-	-	-	-	-	-	-	-	-	5	5	10	5	6	11	10	11	21
Toegepaste biologische wetenschappen	-	-	-	-	-	-	-	-	-	3	1	4	45	57	102	48	58	106
Toegepaste biologische wetenschappen - Toegepaste wetenschappen	-	-	-	-	-	-	-	-	-	-	-	-	21	20	41	21	20	41
Toegepaste biologische wetenschappen - Toegepaste wetenschappen - Wetenschappen	-	-	-	-	-	-	-	-	-	-	-	-	26	18	44	26	18	44
Toegepaste biologische wetenschappen - Wetenschappen	-	-	-	-	-	-	-	-	-	-	-	-	4	1	5	4	1	5
Toegepaste taalkunde	-	-	-	-	-	-	-	-	-	2	11	13	5	21	26	7	32	39
Toegepaste wetenschappen	-	-	-	-	-	-	-	-	-	7	5	12	159	72	231	166	77	243
Verkeerskunde	-	-	-	-	-	-	-	-	-	3	-	3	17	7	24	20	7	27
Wetenschappen	-	-	-	-	-	-	-	-	-	18	17	35	151	163	314	169	180	349
Wijsbegeerte en moraalwetenschappen	-	-	-	-	-	-	-	-	-	30	20	50	48	12	60	78	32	110
<b>Totaal</b>	-	-	-	-	-	-	-	-	-	<b>414</b>	<b>569</b>	<b>983</b>	<b>1.329</b>	<b>1.685</b>	<b>3.014</b>	<b>1.743</b>	<b>2.254</b>	<b>3.997</b>
<b>Algemeen totaal</b>	<b>4</b>	<b>15</b>	<b>19</b>	<b>64</b>	<b>82</b>	<b>146</b>	<b>353</b>	<b>688</b>	<b>1.041</b>	<b>414</b>	<b>569</b>	<b>983</b>	<b>1.329</b>	<b>1.685</b>	<b>3.014</b>	<b>2.164</b>	<b>3.039</b>	<b>5.203</b>

(1) Het betreft diploma's behaald via diplomacontracten en examencontracten. Vanaf het academiejaar 2019-2020 werden de HBO5-opleidingen uit het volwassenenonderwijs overgedragen naar het hoger onderwijs. Ze worden daar enkel nog in afbouw aangeboden. Deze opleidingen worden in het hoger onderwijs vervangen door de graduaatsopleidingen.

Eveneens vanaf 2019-2020 werd de specifieke lerarenopleiding van het volwassenenonderwijs overgedragen naar het hoger onderwijs. Ze wordt daar enkel nog in afbouw aangeboden. Naast de professioneel gerichte bacheloropleidingen in het kleuter-, lager- en secundair onderwijs, zijn er vanaf 2019-2020 ook educatieve masteropleidingen en educatieve graduaatsopleidingen.

## HOGER ONDERWIJS

## Aantal diploma's (1) in het academiejaar 2019-2020 per studiegebied (initiële opleidingen) - Totaal van alle studenten

	Graduaatsopleiding			HBO5-opleiding			Professioneel gerichte bachelor			Academisch gerichte bachelor			Master			Algemeen totaal		
	M	V	T	M	V	T	M	V	T	M	V	T	M	V	T	M	V	T
<b>Hoger beroepsopleidingen</b>																		
Biotechniek	-	-	-	23	10	33	-	-	-	-	-	-	-	-	-	23	10	33
Gezondheidszorg	-	-	-	-	2	2	-	-	-	-	-	-	-	-	-	-	2	2
Handelswetenschappen en bedrijfskunde	42	73	115	752	640	1.392	-	-	-	-	-	-	-	-	-	794	713	1.507
Handelswetenschappen en bedrijfskunde - Sociaal-agogisch werk	-	5	5	-	-	-	-	-	-	-	-	-	-	-	-	-	5	5
Industriële wetenschappen en technologie	39	-	39	398	17	415	-	-	-	-	-	-	-	-	-	437	17	454
Onderwijs	-	2	2	-	-	-	-	-	-	-	-	-	-	-	-	-	2	2
Sociaal-agogisch werk	75	252	327	120	416	536	-	-	-	-	-	-	-	-	-	195	668	863
<b>Totaal</b>	<b>156</b>	<b>332</b>	<b>488</b>	<b>1.293</b>	<b>1.085</b>	<b>2.378</b>	-	-	-	-	-	-	-	-	-	<b>1.449</b>	<b>1.417</b>	<b>2.866</b>
<b>Professioneel gerichte opleidingen</b>																		
Architectuur	-	-	-	-	-	-	202	314	516	-	-	-	-	-	-	202	314	516
Audiovisuele en beeldende kunst	-	-	-	-	-	-	69	67	136	-	-	-	-	-	-	69	67	136
Audiovisuele en beeldende kunst - Industriële wetenschappen en technologie	-	-	-	-	-	-	36	19	55	-	-	-	-	-	-	36	19	55
Biotechniek	-	-	-	-	-	-	228	283	511	-	-	-	-	-	-	228	283	511
Gezondheidszorg	-	-	-	-	-	-	612	3.302	3.914	-	-	-	-	-	-	612	3.302	3.914
Gezondheidszorg - Industriële wetenschappen en technologie	-	-	-	-	-	-	4	2	6	-	-	-	-	-	-	4	2	6
Gezondheidszorg - Onderwijs	-	-	-	-	-	-	85	42	127	-	-	-	-	-	-	85	42	127
Gezondheidszorg - Onderwijs - Sociaal-agogisch werk	-	-	-	-	-	-	5	163	168	-	-	-	-	-	-	5	163	168
Handelswetenschappen en bedrijfskunde	-	-	-	-	-	-	3.775	4.094	7.869	-	-	-	-	-	-	3.775	4.094	7.869
Industriële wetenschappen en technologie	-	-	-	-	-	-	2.741	624	3.365	-	-	-	-	-	-	2.741	624	3.365
Muziek en podiumkunsten	-	-	-	-	-	-	40	35	75	-	-	-	-	-	-	40	35	75
Nautische wetenschappen	-	-	-	-	-	-	13	2	15	-	-	-	-	-	-	13	2	15
Onderwijs	-	-	-	-	-	-	1.006	3.218	4.224	-	-	-	-	-	-	1.006	3.218	4.224
Sociaal-agogisch werk	-	-	-	-	-	-	582	2.968	3.550	-	-	-	-	-	-	582	2.968	3.550
<b>Totaal</b>	<b>-</b>	<b>-</b>	<b>-</b>	<b>-</b>	<b>-</b>	<b>-</b>	<b>9.398</b>	<b>15.133</b>	<b>24.531</b>	<b>-</b>	<b>-</b>	<b>-</b>	<b>-</b>	<b>-</b>	<b>-</b>	<b>9.398</b>	<b>15.133</b>	<b>24.531</b>
<b>Academisch gerichte opleidingen</b>																		
Archeologie en kunstwetenschappen	-	-	-	-	-	-	-	-	-	40	103	143	36	85	121	76	188	264
Archeologie en kunstwetenschappen - Economische en toegepaste economische wetenschappen - Geschiedenis - Politieke en sociale wetenschappen - Psychologie en pedagogische wetenschappen - Rechten, notariaat en criminologische wetenschappen - Taal- en letterkunde - Wetenschappen	-	-	-	-	-	-	-	-	-	-	-	-	18	22	40	18	22	40
Archeologie en kunstwetenschappen - Geschiedenis - Wijsbegeerte en moraalwetenschappen	-	-	-	-	-	-	-	-	-	-	-	-	11	20	31	11	20	31
Archeologie en kunstwetenschappen - Taal- en letterkunde	-	-	-	-	-	-	-	-	-	-	-	-	15	63	78	15	63	78
Architectuur	-	-	-	-	-	-	-	-	-	152	280	432	162	340	502	314	620	934
Architectuur - Industriële wetenschappen en technologie	-	-	-	-	-	-	-	-	-	-	-	-	31	44	75	31	44	75
Audiovisuele en beeldende kunst	-	-	-	-	-	-	-	-	-	242	401	643	216	379	595	458	780	1.238
Bewegings- en revalidatiewetenschappen	-	-	-	-	-	-	-	-	-	437	682	1.119	420	744	1.164	857	1.426	2.283
Biomedische wetenschappen	-	-	-	-	-	-	-	-	-	105	350	455	116	288	404	221	638	859
Biomedische wetenschappen - Geneeskunde - Sociale gezondheids-wetenschappen	-	-	-	-	-	-	-	-	-	-	-	-	3	24	27	3	24	27
Biotechniek	-	-	-	-	-	-	-	-	-	69	69	138	49	81	130	118	150	268
Conservatie-restauratie	-	-	-	-	-	-	-	-	-	3	17	20	-	13	13	3	30	33



## HOGER ONDERWIJS

## Aantal diploma's (1) in het academiejaar 2019-2020 per studiegebied (initiële opleidingen) - Totaal van alle studenten (vervolg)

	Graduaatsopleiding			HBO5-opleiding			Professioneel gerichte bachelor			Academisch gerichte bachelor			Master			Algemeen totaal		
	M	V	T	M	V	T	M	V	T	M	V	T	M	V	T	M	V	T
Diergeneeskunde	-	-	-	-	-	-	-	-	-	45	209	254	55	204	259	100	413	513
Economische en toegepaste economische wetenschappen	-	-	-	-	-	-	-	-	-	863	558	1.421	1.461	1.122	2.583	2.324	1.680	4.004
Economische en toegepaste economische wetenschappen - Geschiedenis - Politieke en sociale wetenschappen - Rechten, notariaat en criminologische wetenschappen - Wijsbegeerte en moraalwetenschappen	-	-	-	-	-	-	-	-	-	-	-	-	4	7	11	4	7	11
Economische en toegepaste economische wetenschappen - Geschiedenis - Politieke en sociale wetenschappen - Taal- en letterkunde - Wijsbegeerte en moraalwetenschappen	-	-	-	-	-	-	-	-	-	-	-	-	10	89	99	10	89	99
Economische en toegepaste economische wetenschappen - Handelwetenschappen en bedrijfskunde	-	-	-	-	-	-	-	-	-	-	-	-	12	48	60	12	48	60
Economische en toegepaste economische wetenschappen - Politieke en sociale wetenschappen	-	-	-	-	-	-	-	-	-	18	59	77	13	30	43	31	89	120
Economische en toegepaste economische wetenschappen - Rechten, notariaat en criminologische wetenschappen	-	-	-	-	-	-	-	-	-	-	-	-	16	17	33	16	17	33
Economische en toegepaste economische wetenschappen - Wetenschappen	-	-	-	-	-	-	-	-	-	-	-	-	5	9	14	5	9	14
Farmaceutische wetenschappen	-	-	-	-	-	-	-	-	-	109	405	514	90	354	444	199	759	958
Geneeskunde	-	-	-	-	-	-	-	-	-	431	710	1.141	440	802	1.242	871	1.512	2.383
Geneeskunde - Toegepaste biologische wetenschappen - Toegepaste wetenschappen - Wetenschappen	-	-	-	-	-	-	-	-	-	-	-	-	12	12	24	12	12	24
Geschiedenis	-	-	-	-	-	-	-	-	-	170	106	276	126	78	204	296	184	480
Geschiedenis - Politieke en sociale wetenschappen - Taal- en letterkunde	-	-	-	-	-	-	-	-	-	-	-	-	42	54	96	42	54	96
Geschiedenis - Taal- en letterkunde	-	-	-	-	-	-	-	-	-	46	92	138	25	60	85	71	152	223
Geschiedenis - Wijsbegeerte en moraalwetenschappen	-	-	-	-	-	-	-	-	-	-	-	-	3	5	8	3	5	8
Godgeleerdheid, godsdienstwetenschappen en kerkelijk recht	-	-	-	-	-	-	-	-	-	26	14	40	75	36	111	101	50	151
Handelwetenschappen en bedrijfskunde	-	-	-	-	-	-	-	-	-	479	469	948	817	812	1.629	1.296	1.281	2.577
Industriële wetenschappen en technologie	-	-	-	-	-	-	-	-	-	1.081	167	1.248	1.577	268	1.845	2.658	435	3.093
Muziek en podiumkunsten	-	-	-	-	-	-	-	-	-	169	134	303	188	187	375	357	321	678
Nautische wetenschappen	-	-	-	-	-	-	-	-	-	37	4	41	46	10	56	83	14	97
Politieke en sociale wetenschappen	-	-	-	-	-	-	-	-	-	223	464	687	505	860	1.365	728	1.324	2.052
Politieke en sociale wetenschappen - Taal- en letterkunde	-	-	-	-	-	-	-	-	-	-	-	-	33	89	122	33	89	122
Politieke en sociale wetenschappen - Wetenschappen	-	-	-	-	-	-	-	-	-	-	-	-	15	24	39	15	24	39
Productontwikkeling	-	-	-	-	-	-	-	-	-	44	36	80	27	22	49	71	58	129
Psychologie en pedagogische wetenschappen	-	-	-	-	-	-	-	-	-	146	1.040	1.186	225	1.286	1.511	371	2.326	2.697
Rechten, notariaat en criminologische wetenschappen	-	-	-	-	-	-	-	-	-	506	1.079	1.585	557	1.124	1.681	1.063	2.203	3.266
Sociale gezondheidswetenschappen	-	-	-	-	-	-	-	-	-	12	129	141	58	375	433	70	504	574
Taal- en letterkunde	-	-	-	-	-	-	-	-	-	88	373	461	125	380	505	213	753	966
Taal- en letterkunde - Toegepaste taalkunde	-	-	-	-	-	-	-	-	-	-	-	-	24	121	145	24	121	145
Tandheelkunde	-	-	-	-	-	-	-	-	-	38	82	120	33	43	76	71	125	196
Toegepaste biologische wetenschappen	-	-	-	-	-	-	-	-	-	191	206	397	271	236	507	462	442	904
Toegepaste biologische wetenschappen - Toegepaste wetenschappen	-	-	-	-	-	-	-	-	-	-	-	-	22	20	42	22	20	42
Toegepaste biologische wetenschappen - Toegepaste wetenschappen - Wetenschappen	-	-	-	-	-	-	-	-	-	-	-	-	56	37	93	56	37	93
Toegepaste biologische wetenschappen - Wetenschappen	-	-	-	-	-	-	-	-	-	-	-	-	4	1	5	4	1	5

## HOGER ONDERWIJS

## Aantal diploma's (1) in het academiejaar 2019-2020 per studiegebied (initiële opleidingen) - Totaal van alle studenten (vervolg)

	Graduaatsopleiding			HBO5-opleiding			Professioneel gerichte bachelor			Academisch gerichte bachelor			Master			Algemeen totaal		
	M	V	T	M	V	T	M	V	T	M	V	T	M	V	T	M	V	T
Toegepaste taalkunde	-	-	-	-	-	-	-	-	-	83	262	345	87	353	440	170	615	785
Toegepaste wetenschappen	-	-	-	-	-	-	-	-	-	576	197	773	917	268	1.185	1.493	465	1.958
Verkeerskunde	-	-	-	-	-	-	-	-	-	16	2	18	26	9	35	42	11	53
Wetenschappen	-	-	-	-	-	-	-	-	-	557	289	846	630	468	1.098	1.187	757	1.944
Wijsbegeerte en moraalwetenschappen	-	-	-	-	-	-	-	-	-	107	79	186	104	49	153	211	128	339
<b>Totaal</b>	-	-	-	-	-	-	-	-	-	<b>7.109</b>	<b>9.067</b>	<b>16.176</b>	<b>9.813</b>	<b>12.072</b>	<b>21.885</b>	<b>16.922</b>	<b>21.139</b>	<b>38.061</b>
<b>Algemeen totaal</b>	<b>156</b>	<b>332</b>	<b>488</b>	<b>1.293</b>	<b>1.085</b>	<b>2.378</b>	<b>9.398</b>	<b>15.133</b>	<b>24.531</b>	<b>7.109</b>	<b>9.067</b>	<b>16.176</b>	<b>9.813</b>	<b>12.072</b>	<b>21.885</b>	<b>27.769</b>	<b>37.689</b>	<b>65.458</b>

(1) Het betreft diploma's behaald via diplomacontracten en examencontracten. Vanaf het academiejaar 2019-2020 werden de HBO5-opleidingen uit het volwassenenonderwijs overgedragen naar het hoger onderwijs. Ze worden daar enkel nog in afbouw aangeboden. Deze opleidingen worden in het hoger onderwijs vervangen door de graduaatsopleidingen. Eveneens vanaf 2019-2020 werd de specifieke lerarenopleiding van het volwassenenonderwijs overgedragen naar het hoger onderwijs. Ze wordt daar enkel nog in afbouw aangeboden. Naast de professioneel gerichte bacheloropleidingen in het kleuter-, lager- en secundair onderwijs, zijn er vanaf 2019-2020 ook educatieve masteropleidingen en educatieve graduaatsopleidingen.

## HOGER ONDERWIJS

Aantal diploma's (1) in het academiejaar 2019-2020 per studiegebied (andere opleidingen)  
Belgische studenten

	Bachelor na bachelor			Master na master			Academische graad van doctor		
	M	V	T	M	V	T	M	V	T
<b>Professioneel gerichte opleidingen</b>									
Architectuur	23	14	37	-	-	-	-	-	-
Gezondheidszorg	96	388	484	-	-	-	-	-	-
Gezondheidszorg - Handelswetenschappen en bedrijfskunde - Onderwijs - Sociaal-agogisch werk	6	24	30	-	-	-	-	-	-
Handelswetenschappen en bedrijfskunde	165	159	324	-	-	-	-	-	-
Onderwijs	55	578	633	-	-	-	-	-	-
Sociaal-agogisch werk	5	32	37	-	-	-	-	-	-
<b>Totaal</b>	<b>350</b>	<b>1.195</b>	<b>1.545</b>	-	-	-	-	-	-
<b>Academisch gerichte opleidingen</b>									
Archeologie en kunstwetenschappen	-	-	-	-	-	-	13	5	18
Archeologie en kunstwetenschappen - Audiovisuele en beeldende kunst - Muziek en podiumkunsten	-	-	-	-	-	-	2	1	3
Archeologie en kunstwetenschappen - Geschiedenis - Politieke en sociale wetenschappen - Psychologie en pedagogische wetenschappen - Taal- en letterkunde - Wetenschappen	-	-	-	2	5	7	-	-	-
Architectuur	-	-	-	-	-	-	2	3	5
Audiovisuele en beeldende kunst	-	-	-	-	1	1	1	2	3
Bewegings- en revalidatiewetenschappen	-	-	-	-	-	-	13	11	24
Bewegings- en revalidatiewetenschappen - Biomedische wetenschappen - Diergeneeskunde - Geneeskunde - Sociale gezondheidswetenschappen - Tandheelkunde	-	-	-	-	-	-	17	38	55
Bewegings- en revalidatiewetenschappen - Geneeskunde	-	-	-	25	19	44	-	-	-
Biomedische wetenschappen	-	-	-	-	-	-	5	9	14
Conservatie-restauratie	-	-	-	-	-	-	1	-	1
Diergeneeskunde	-	-	-	-	-	-	5	23	28
Diergeneeskunde - Toegepaste biologische wetenschappen	-	-	-	-	-	-	-	1	1
Diergeneeskunde - Wetenschappen	-	-	-	-	-	-	-	1	1
Economische en toegepaste economische wetenschappen	-	-	-	22	14	36	46	29	75
Economische en toegepaste economische wetenschappen - Geneeskunde - Rechten, notariaat en criminologische wetenschappen - Toegepaste biologische wetenschappen - Toegepaste wetenschappen - Wetenschappen	-	-	-	3	1	4	-	-	-
Economische en toegepaste economische wetenschappen - Geschiedenis - Politieke en sociale wetenschappen - Taal- en letterkunde - Wijsbegeerte en moraalwetenschappen	-	-	-	-	-	-	-	2	2
Economische en toegepaste economische wetenschappen - Politieke en sociale wetenschappen	-	-	-	2	1	3	-	1	1
Economische en toegepaste economische wetenschappen - Politieke en sociale wetenschappen - Rechten, notariaat en criminologische wetenschappen	-	-	-	-	3	3	1	1	2
Economische en toegepaste economische wetenschappen - Wetenschappen	-	-	-	1	3	4	-	1	1
Farmaceutische wetenschappen	-	-	-	22	57	79	15	12	27
Geneeskunde	-	-	-	282	453	735	44	90	134
Geneeskunde - Godgeleerdheid, godsdienstwetenschappen en kerkelijk recht - Wijsbegeerte en moraalwetenschappen	-	-	-	-	2	2	-	-	-
Geneeskunde - Sociale gezondheidswetenschappen	-	-	-	-	2	2	-	-	-
Geneeskunde - Toegepaste wetenschappen - Wetenschappen	-	-	-	4	3	7	-	-	-
Geschiedenis	-	-	-	9	8	17	11	9	20
Geschiedenis - Taal- en letterkunde	-	-	-	-	-	-	2	1	3
Godgeleerdheid, godsdienstwetenschappen en kerkelijk recht	-	-	-	3	2	5	-	-	-
Handelswetenschappen en bedrijfskunde	-	-	-	-	-	-	1	1	2
Industriële wetenschappen en technologie	-	-	-	7	-	7	35	7	42
Muziek en podiumkunsten	-	-	-	1	1	2	-	-	-
Nautische wetenschappen	-	-	-	-	-	-	1	-	1
Politieke en sociale wetenschappen	-	-	-	10	8	18	22	28	50
Productontwikkeling	-	-	-	-	-	-	-	1	1
Psychologie en pedagogische wetenschappen	-	-	-	2	4	6	12	53	65
Rechten, notariaat en criminologische wetenschappen	-	-	-	143	249	392	16	26	42
Sociale gezondheidswetenschappen	-	-	-	-	-	-	1	4	5
Taal- en letterkunde	-	-	-	13	35	48	13	29	42
Tandheelkunde	-	-	-	1	12	13	-	-	-
Toegepaste biologische wetenschappen	-	-	-	-	-	-	65	47	112
Toegepaste biologische wetenschappen - Toegepaste wetenschappen - Wetenschappen	-	-	-	4	-	4	-	-	-
Toegepaste wetenschappen	-	-	-	94	16	110	106	26	132
Wetenschappen	-	-	-	23	6	29	109	69	178
Wijsbegeerte en moraalwetenschappen	-	-	-	-	-	-	6	5	11
<b>Totaal</b>	<b>-</b>	<b>-</b>	<b>-</b>	<b>673</b>	<b>905</b>	<b>1.578</b>	<b>565</b>	<b>536</b>	<b>1.101</b>
<b>Algemeen totaal</b>	<b>350</b>	<b>1.195</b>	<b>1.545</b>	<b>673</b>	<b>905</b>	<b>1.578</b>	<b>565</b>	<b>536</b>	<b>1.101</b>

(1) Het betreft diploma's behaald via diplomacontracten en examencontracten.

## HOGER ONDERWIJS

Aantal diploma's (1) in het academiejaar 2019-2020 per studiegebied (andere opleidingen)  
Studenten van vreemde nationaliteit

	Bachelor na bachelor			Master na master			Academische graad van doctor		
	M	V	T	M	V	T	M	V	T
<b>Professioneel gerichte opleidingen</b>									
Architectuur	2	1	3	-	-	-	-	-	-
Gezondheidszorg	2	17	19	-	-	-	-	-	-
Gezondheidszorg - Handelswetenschappen en bedrijfskunde - Onderwijs - Sociaal-agogisch werk	-	2	2	-	-	-	-	-	-
Handelswetenschappen en bedrijfskunde	13	13	26	-	-	-	-	-	-
Onderwijs	-	6	6	-	-	-	-	-	-
Sociaal-agogisch werk	-	3	3	-	-	-	-	-	-
<b>Totaal</b>	<b>17</b>	<b>42</b>	<b>59</b>	<b>-</b>	<b>-</b>	<b>-</b>	<b>-</b>	<b>-</b>	<b>-</b>
<b>Academisch gerichte opleidingen</b>									
Archeologie en kunstwetenschappen	-	-	-	-	-	-	6	1	7
Archeologie en kunstwetenschappen - Geschiedenis - Politieke en sociale wetenschappen - Psychologie en pedagogische wetenschappen - Taal- en letterkunde - Wetenschappen	-	-	-	3	8	11	-	-	-
Archeologie en kunstwetenschappen - Geschiedenis - Taal- en letterkunde	-	-	-	-	-	-	1	-	1
Architectuur	-	-	-	-	-	-	1	2	3
Audiovisuele en beeldende kunst	-	-	-	2	9	11	-	-	-
Bewegings- en revalidatiewetenschappen	-	-	-	-	-	-	3	9	12
Bewegings- en revalidatiewetenschappen - Biomedische wetenschappen - Geneeskunde - Sociale gezondheidswetenschappen - Tandheelkunde	-	-	-	-	-	-	10	11	21
Bewegings- en revalidatiewetenschappen - Geneeskunde	-	-	-	1	-	1	-	-	-
Biomedische wetenschappen	-	-	-	-	-	-	4	5	9
Conservatie-restauratie	-	-	-	-	-	-	1	-	1
Diergeneeskunde	-	-	-	-	-	-	7	8	15
Economische en toegepaste economische wetenschappen	-	-	-	24	15	39	23	19	42
Economische en toegepaste economische wetenschappen - Geneeskunde - Rechten, notariaat en criminologische wetenschappen - Toegepaste biologische wetenschappen - Toegepaste wetenschappen - Wetenschappen	-	-	-	2	2	4	-	-	-
Economische en toegepaste economische wetenschappen - Geschiedenis - Politieke en sociale wetenschappen - Taal- en letterkunde - Wijsbegeerte en moraalwetenschappen	-	-	-	-	-	-	-	1	1
Economische en toegepaste economische wetenschappen - Politieke en sociale wetenschappen	-	-	-	4	31	35	-	-	-
Economische en toegepaste economische wetenschappen - Politieke en sociale wetenschappen - Rechten, notariaat en criminologische wetenschappen	-	-	-	29	28	57	-	-	-
Economische en toegepaste economische wetenschappen - Wetenschappen	-	-	-	-	-	-	1	-	1
Farmaceutische wetenschappen	-	-	-	-	1	1	17	16	33
Geneeskunde	-	-	-	22	27	49	42	48	90
Geneeskunde - Godgeleerdheid, godsdienstwetenschappen en kerkelijk recht - Wijsbegeerte en moraalwetenschappen	-	-	-	3	12	15	-	-	-
Geneeskunde - Sociale gezondheidswetenschappen	-	-	-	3	3	6	-	-	-
Geschiedenis	-	-	-	2	-	2	3	3	6
Geschiedenis - Taal- en letterkunde	-	-	-	-	-	-	7	1	8
Godgeleerdheid, godsdienstwetenschappen en kerkelijk recht	-	-	-	7	2	9	10	3	13
Industriële wetenschappen en technologie	-	-	-	1	-	1	16	3	19
Muziek en podiumkunsten	-	-	-	2	2	4	-	-	-
Politieke en sociale wetenschappen	-	-	-	4	2	6	13	15	28
Politieke en sociale wetenschappen - Wijsbegeerte en moraalwetenschappen	-	-	-	-	-	-	1	-	1
Psychologie en pedagogische wetenschappen	-	-	-	7	12	19	28	33	61
Rechten, notariaat en criminologische wetenschappen	-	-	-	42	66	108	12	10	22
Sociale gezondheidswetenschappen	-	-	-	-	1	1	-	-	-
Taal- en letterkunde	-	-	-	3	7	10	10	16	26
Tandheelkunde	-	-	-	7	9	16	-	1	1
Toegepaste biologische wetenschappen	-	-	-	-	-	-	52	29	81
Toegepaste biologische wetenschappen - Toegepaste wetenschappen - Wetenschappen	-	-	-	2	3	5	-	-	-
Toegepaste taalkunde	-	-	-	-	-	-	-	2	2
Toegepaste wetenschappen	-	-	-	65	53	118	146	51	197
Verkeerskunde	-	-	-	-	-	-	4	-	4
Wetenschappen	-	-	-	12	4	16	96	56	152
Wijsbegeerte en moraalwetenschappen	-	-	-	-	-	-	13	4	17
<b>Totaal</b>	<b>-</b>	<b>-</b>	<b>-</b>	<b>247</b>	<b>297</b>	<b>544</b>	<b>527</b>	<b>347</b>	<b>874</b>
<b>Algemeen totaal</b>	<b>17</b>	<b>42</b>	<b>59</b>	<b>247</b>	<b>297</b>	<b>544</b>	<b>527</b>	<b>347</b>	<b>874</b>

(1) Het betreft diploma's behaald via diplomacontracten en examencontracten.

## HOGER ONDERWIJS

**Aantal diploma's (1) in het academiejaar 2019-2020 per studiegebied (andere opleidingen)**  
**Totaal van alle studenten**

	Bachelor na bachelor			Master na master			Academische graad van doctor		
	M	V	T	M	V	T	M	V	T
<b>Professioneel gerichte opleidingen</b>									
Architectuur	25	15	40	-	-	-	-	-	-
Gezondheidszorg	98	405	503	-	-	-	-	-	-
Gezondheidszorg - Handelswetenschappen en bedrijfskunde - Onderwijs - Sociaal-agogisch werk	6	26	32	-	-	-	-	-	-
Handelswetenschappen en bedrijfskunde	178	172	350	-	-	-	-	-	-
Onderwijs	55	584	639	-	-	-	-	-	-
Sociaal-agogisch werk	5	35	40	-	-	-	-	-	-
<b>Totaal</b>	<b>367</b>	<b>1.237</b>	<b>1.604</b>	-	-	-	-	-	-
<b>Academisch gerichte opleidingen</b>									
Archeologie en kunstwetenschappen	-	-	-	-	-	-	19	6	25
Archeologie en kunstwetenschappen - Audiovisuele en beeldende kunst - Muziek en podiumkunsten	-	-	-	-	-	-	2	1	3
Archeologie en kunstwetenschappen - Geschiedenis - Politieke en sociale wetenschappen - Psychologie en pedagogische wetenschappen - Taal- en letterkunde - Wetenschappen	-	-	-	5	13	18	-	-	-
Architectuur	-	-	-	-	-	-	1	-	1
Audiovisuele en beeldende kunst	-	-	-	-	-	-	3	5	8
Bewegings- en revalidatiewetenschappen	-	-	-	2	10	12	1	2	3
Bewegings- en revalidatiewetenschappen	-	-	-	-	-	-	16	20	36
Bewegings- en revalidatiewetenschappen - Biomedische wetenschappen - Geneeskunde - Sociale gezondheidswetenschappen - Tandheelkunde	-	-	-	-	-	-	27	49	76
Bewegings- en revalidatiewetenschappen - Geneeskunde	-	-	-	26	19	45	-	-	-
Biomedische wetenschappen	-	-	-	-	-	-	9	14	23
Conservatie-restauratie	-	-	-	-	-	-	2	-	2
Diergeneeskunde	-	-	-	-	-	-	12	31	43
Diergeneeskunde - Toegepaste biologische wetenschappen	-	-	-	-	-	-	-	1	1
Diergeneeskunde - Wetenschappen	-	-	-	-	-	-	-	1	1
Economische en toegepaste economische wetenschappen	-	-	-	46	29	75	69	48	117
Economische en toegepaste economische wetenschappen - Geneeskunde - Rechten, notariaat en criminologische wetenschappen - Toegepaste biologische wetenschappen - Toegepaste wetenschappen - Wetenschappen	-	-	-	5	3	8	-	-	-
Economische en toegepaste economische wetenschappen - Geschiedenis - Politieke en sociale wetenschappen - Taal- en letterkunde - Wijsbegeerte en moraalwetenschappen	-	-	-	-	-	-	-	3	3
Economische en toegepaste economische wetenschappen - Politieke en sociale wetenschappen	-	-	-	6	32	38	-	1	1
Economische en toegepaste economische wetenschappen - Politieke en sociale wetenschappen - Rechten, notariaat en criminologische wetenschappen	-	-	-	29	31	60	1	1	2
Economische en toegepaste economische wetenschappen - Wetenschappen	-	-	-	1	3	4	1	1	2
Farmaceutische wetenschappen	-	-	-	22	58	80	32	28	60
Geneeskunde	-	-	-	304	480	784	86	138	224
Geneeskunde - Godgeleerdheid, godsdienstwetenschappen en kerkelijk recht - Wijsbegeerte en moraalwetenschappen	-	-	-	3	14	17	-	-	-
Geneeskunde - Sociale gezondheidswetenschappen	-	-	-	3	5	8	-	-	-
Geneeskunde - Toegepaste wetenschappen - Wetenschappen	-	-	-	4	3	7	-	-	-
Geschiedenis	-	-	-	11	8	19	14	12	26
Geschiedenis - Taal- en letterkunde	-	-	-	-	-	-	9	2	11
Godgeleerdheid, godsdienstwetenschappen en kerkelijk recht	-	-	-	10	4	14	10	3	13
Handelswetenschappen en bedrijfskunde	-	-	-	-	-	-	1	1	2
Industriële wetenschappen en technologie	-	-	-	8	-	8	51	10	61
Muziek en podiumkunsten	-	-	-	3	3	6	-	-	-
Nautische wetenschappen	-	-	-	-	-	-	1	-	1
Politieke en sociale wetenschappen	-	-	-	14	10	24	35	43	78
Politieke en sociale wetenschappen - Wijsbegeerte en moraalwetenschappen	-	-	-	-	-	-	1	-	1
Productontwikkeling	-	-	-	-	-	-	-	1	1
Psychologie en pedagogische wetenschappen	-	-	-	9	16	25	40	86	126
Rechten, notariaat en criminologische wetenschappen	-	-	-	185	315	500	28	36	64
Sociale gezondheidswetenschappen	-	-	-	-	1	1	1	4	5
Taal- en letterkunde	-	-	-	16	42	58	23	45	68
Tandheelkunde	-	-	-	8	21	29	-	1	1
Toegepaste biologische wetenschappen	-	-	-	-	-	-	117	76	193
Toegepaste biologische wetenschappen - Toegepaste wetenschappen - Wetenschappen	-	-	-	6	3	9	-	-	-
Toegepaste taalkunde	-	-	-	-	-	-	-	2	2
Toegepaste wetenschappen	-	-	-	159	69	228	252	77	329
Verkeerskunde	-	-	-	-	-	-	4	-	4

## HOGER ONDERWIJS

**Aantal diploma's (1) in het academiejaar 2019-2020 per studiegebied (andere opleidingen) (vervolg)**  
**Totaal van alle studenten**

	Bachelor na bachelor			Master na master			Academische graad van doctor		
	M	V	T	M	V	T	M	V	T
Wetenschappen	-	-	-	35	10	45	205	125	330
Wijsbegeerte en moraalwetenschappen	-	-	-	-	-	-	19	9	28
<b>Totaal</b>	-	-	-	<b>920</b>	<b>1.202</b>	<b>2.122</b>	<b>1.092</b>	<b>883</b>	<b>1.975</b>
<b>Algemeen totaal</b>	<b>367</b>	<b>1.237</b>	<b>1.604</b>	<b>920</b>	<b>1.202</b>	<b>2.122</b>	<b>1.092</b>	<b>883</b>	<b>1.975</b>

(1) Het betreft diploma's behaald via diplomacontracten en examencontracten.

## Aantal diploma's (1) in het academiejaar 2019-2020

	Totaal			2000 en later		1999		1998		
	M	V	T	M	V	M	V	M	V	
<b>Graduaatsopleiding</b>										
<b>Handelwetenschappen en bedrijfskunde</b>										
Accounting administration	1	2	3	-	-	-	-	-	-	
Informatica	2	-	2	-	-	-	-	2	-	
Verkeerskunde en de mobiliteit	5	5	10	-	-	-	-	-	-	
Winkelmanagement	34	66	100	1	5	9	14	10	17	
<b>Totaal</b>	<b>42</b>	<b>73</b>	<b>115</b>	<b>1</b>	<b>5</b>	<b>9</b>	<b>14</b>	<b>12</b>	<b>17</b>	
<b>Handelwetenschappen en bedrijfskunde - Sociaal-agogisch werk</b>										
HR-support	-	5	5	-	-	-	-	-	-	
<b>Totaal</b>	<b>-</b>	<b>5</b>	<b>5</b>	<b>-</b>	<b>-</b>	<b>-</b>	<b>-</b>	<b>-</b>	<b>-</b>	
<b>Industriële wetenschappen en technologie</b>										
Elektromechanische systemen	24	-	24	8	-	11	-	4	-	
HVAC-systemen	15	-	15	6	-	4	-	4	-	
<b>Totaal</b>	<b>39</b>	<b>-</b>	<b>39</b>	<b>14</b>	<b>-</b>	<b>15</b>	<b>-</b>	<b>8</b>	<b>-</b>	
<b>Onderwijs</b>										
Secundair onderwijs	-	2	2	-	-	-	-	-	-	
<b>Totaal</b>	<b>-</b>	<b>2</b>	<b>2</b>	<b>-</b>	<b>-</b>	<b>-</b>	<b>-</b>	<b>-</b>	<b>-</b>	
<b>Sociaal-agogisch werk</b>										
Informatiebeheer: bibliotheek en archief	1	2	3	-	-	-	1	-	-	
Maatschappelijk werk	9	53	62	-	-	-	1	1	6	
Orthopedagogie	61	194	255	-	4	2	16	6	37	
Sociaal-cultureel werk	2	3	5	-	-	1	-	-	-	
Syndicaal werk	2	-	2	-	-	-	-	-	-	
<b>Totaal</b>	<b>75</b>	<b>252</b>	<b>327</b>	<b>-</b>	<b>4</b>	<b>3</b>	<b>18</b>	<b>7</b>	<b>43</b>	
<b>Totaal graduaatsopleiding</b>	<b>156</b>	<b>332</b>	<b>488</b>	<b>15</b>	<b>9</b>	<b>27</b>	<b>32</b>	<b>27</b>	<b>60</b>	
<b>HBO5-opleiding</b>										
<b>Biotechniek</b>										
Biotechnologie	6	3	9	-	-	-	-	-	1	
Chemie	17	7	24	-	-	1	-	-	-	
<b>Totaal</b>	<b>23</b>	<b>10</b>	<b>33</b>	<b>-</b>	<b>-</b>	<b>1</b>	<b>-</b>	<b>-</b>	<b>1</b>	
<b>Gezondheidszorg</b>										
Kaderopleiding nursing	-	2	2	-	-	-	-	-	-	
<b>Totaal</b>	<b>-</b>	<b>2</b>	<b>2</b>	<b>-</b>	<b>-</b>	<b>-</b>	<b>-</b>	<b>-</b>	<b>-</b>	
<b>Handelwetenschappen en bedrijfskunde</b>										
Bedrijfsorganisatie	7	8	15	-	-	-	-	-	-	
Boekhouden	150	351	501	6	9	5	16	11	17	
Fiscale wetenschappen	8	6	14	-	-	-	-	-	-	
Hotel- en cateringmanagement	15	19	34	1	-	-	3	3	4	
Informatica	378	32	410	11	1	29	4	43	2	
Logistiek, transport en mobiliteit	45	22	67	1	-	1	2	4	1	
Marketing	109	67	176	4	5	15	7	23	9	
Meertalig secretariaat	5	46	51	-	1	-	3	-	5	
Ondernemingscommunicatie	5	23	28	1	-	-	1	1	3	
Openbare besturen	-	1	1	-	-	-	-	-	-	
Rechtspraak	14	48	62	-	-	-	-	1	3	
Verkeerskunde	8	6	14	-	-	-	-	-	-	
Verzekeringen	8	11	19	-	-	-	1	-	1	
<b>Totaal</b>	<b>752</b>	<b>640</b>	<b>1.392</b>	<b>24</b>	<b>16</b>	<b>50</b>	<b>37</b>	<b>86</b>	<b>45</b>	
<b>Industriële wetenschappen en technologie</b>										
Auto-expertise	5	-	5	-	-	-	-	-	-	
Bedrijfsautomatisatie	10	-	10	-	-	-	-	1	-	
Bouw- en houtconstructie	21	1	22	4	-	1	-	1	-	
Bouwkundig tekenaar	40	9	49	4	-	8	1	7	1	
Elektriciteit	34	1	35	5	-	11	-	3	-	
Elektromechanica	182	2	184	17	-	21	-	33	-	
Elektronica	28	1	29	1	-	5	-	3	-	
Industriële informatica	29	2	31	1	-	3	-	12	2	
Motorvoertuigentechniek	29	1	30	4	-	10	-	7	-	
Openbare werken	5	-	5	-	-	-	-	-	-	
Telecommunicatietechnieken	11	-	11	-	-	-	-	-	-	
Topograaf	4	-	4	-	-	-	-	-	-	
<b>Totaal</b>	<b>398</b>	<b>17</b>	<b>415</b>	<b>36</b>	<b>-</b>	<b>59</b>	<b>1</b>	<b>67</b>	<b>3</b>	

**ONDERWIJS**  
per opleiding en geboortjaar (basisopleidingen)

	1997		1996		1995		1994		1993		1992		1991		1990		1989 en vroeger	
	M	V	M	V	M	V	M	V	M	V	M	V	M	V	M	V	M	V
	-	-	-	1	-	-	1	-	-	1	-	-	-	-	-	-	-	-
	-	-	-	-	-	-	-	-	-	-	-	-	-	-	-	-	-	-
	-	-	-	-	-	-	-	-	-	-	-	-	-	-	-	-	5	5
	4	11	8	1	-	6	-	1	-	2	-	-	-	1	-	1	2	7
	<b>4</b>	<b>11</b>	<b>8</b>	<b>2</b>	-	<b>6</b>	<b>1</b>	<b>1</b>	-	<b>3</b>	-	-	-	<b>1</b>	-	<b>1</b>	<b>7</b>	<b>12</b>
	-	-	-	1	-	1	-	-	-	-	-	-	-	-	-	-	-	3
	-	-	-	<b>1</b>	-	<b>1</b>	-	-	-	-	-	-	-	-	-	-	-	<b>3</b>
	-	-	-	-	-	-	1	-	-	-	-	-	-	-	-	-	-	-
	1	-	-	-	-	-	-	-	-	-	-	-	-	-	-	-	-	-
	<b>1</b>	-	-	-	-	-	<b>1</b>	-	-	-	-	-	-	-	-	-	-	-
	-	-	-	-	-	-	-	-	-	-	-	-	-	-	-	-	-	2
	-	-	-	-	-	-	-	-	-	-	-	-	-	-	-	-	-	<b>2</b>
	-	-	-	-	-	-	-	-	-	1	-	-	-	-	-	-	1	-
	2	14	3	6	-	6	1	2	-	2	1	2	-	1	-	-	1	13
	9	20	3	22	5	13	7	11	2	12	3	6	2	7	1	1	21	45
	-	-	-	-	-	1	-	1	-	-	-	-	-	-	-	-	-	1
	-	-	-	-	-	-	-	-	-	-	-	-	-	-	-	-	2	-
	<b>11</b>	<b>34</b>	<b>6</b>	<b>28</b>	<b>5</b>	<b>20</b>	<b>8</b>	<b>14</b>	<b>3</b>	<b>15</b>	<b>4</b>	<b>8</b>	<b>2</b>	<b>8</b>	<b>1</b>	<b>1</b>	<b>25</b>	<b>59</b>
	<b>16</b>	<b>45</b>	<b>14</b>	<b>31</b>	<b>5</b>	<b>27</b>	<b>10</b>	<b>15</b>	<b>3</b>	<b>18</b>	<b>4</b>	<b>8</b>	<b>2</b>	<b>9</b>	<b>1</b>	<b>2</b>	<b>32</b>	<b>76</b>
	1	-	1	-	-	-	1	1	1	-	1	-	-	-	-	-	1	1
	-	-	-	-	1	1	5	1	1	-	3	-	1	1	-	1	5	3
	<b>1</b>	-	<b>1</b>	-	<b>1</b>	<b>1</b>	<b>6</b>	<b>2</b>	<b>2</b>	-	<b>4</b>	-	<b>1</b>	<b>1</b>	-	<b>1</b>	<b>6</b>	<b>4</b>
	-	-	-	-	-	-	-	-	-	-	-	-	-	-	-	-	-	2
	-	-	-	-	-	-	-	-	-	-	-	-	-	-	-	-	-	<b>2</b>
	-	-	-	-	-	-	-	-	1	-	-	2	-	2	-	-	6	4
	7	24	13	20	16	23	8	18	8	12	7	15	6	11	6	8	57	178
	-	-	-	1	-	1	1	-	-	-	-	1	1	-	1	-	5	3
	4	-	2	3	1	2	-	2	-	-	-	-	-	-	1	-	3	5
	51	3	32	1	21	2	18	1	6	1	20	1	19	1	15	3	113	12
	4	1	7	1	-	-	2	1	1	1	1	1	1	2	4	1	19	12
	22	20	12	7	5	4	7	4	6	3	2	1	2	1	1	2	10	4
	-	5	-	9	1	3	-	1	-	2	-	1	-	1	1	-	3	15
	1	6	1	7	-	2	-	-	-	1	-	1	-	-	-	-	1	2
	-	-	-	-	-	-	-	-	-	-	-	-	-	-	-	-	-	1
	1	1	1	2	1	2	2	5	-	4	1	3	1	5	1	3	5	20
	-	-	-	-	1	-	-	-	-	1	-	-	-	-	-	-	7	5
	-	3	1	-	-	-	2	1	-	1	1	1	-	-	1	1	3	2
	<b>90</b>	<b>63</b>	<b>69</b>	<b>51</b>	<b>46</b>	<b>39</b>	<b>40</b>	<b>33</b>	<b>22</b>	<b>25</b>	<b>32</b>	<b>27</b>	<b>30</b>	<b>23</b>	<b>31</b>	<b>18</b>	<b>232</b>	<b>263</b>
	1	-	1	-	-	-	-	-	-	-	-	-	-	-	-	-	3	-
	1	-	1	-	-	-	-	-	1	-	-	-	-	-	1	-	5	-
	1	-	2	-	1	-	2	-	-	-	-	-	2	-	-	-	7	1
	7	2	2	1	-	-	1	-	-	1	1	-	-	1	-	-	10	2
	-	-	1	-	-	1	1	-	-	-	-	-	-	-	1	-	12	-
	19	-	9	-	3	1	7	-	5	-	7	-	4	-	8	-	49	1
	1	-	-	1	6	-	2	-	-	-	1	-	-	-	1	-	8	-
	2	-	6	-	2	-	-	-	-	-	1	-	-	-	-	-	2	-
	1	-	3	1	-	-	-	-	3	-	-	-	-	-	-	-	1	-
	-	-	-	-	-	-	-	-	2	-	-	-	-	-	-	-	3	-
	-	-	-	-	1	-	2	-	-	-	-	-	1	-	2	-	5	-
	-	-	-	-	1	-	-	-	-	-	-	-	2	-	-	-	1	-
	<b>33</b>	<b>2</b>	<b>25</b>	<b>3</b>	<b>14</b>	<b>2</b>	<b>15</b>	-	<b>11</b>	<b>1</b>	<b>10</b>	-	<b>9</b>	<b>1</b>	<b>13</b>	-	<b>106</b>	<b>4</b>

2



## Aantal diploma's (1) in het academiejaar 2019-2020

	Totaal			2000 en later		1999		1998		
	M	V	T	M	V	M	V	M	V	
<b>Sociaal-agogisch werk</b>										
Bibliotheekwezen en documentaire informatiekunde	2	9	11	-	-	-	-	-	-	
Maatschappelijk werk	36	154	190	-	2	-	8	2	23	
Orthopedagogie	59	201	260	-	-	1	10	1	34	
Personeelswerk	-	11	11	-	-	-	-	-	-	
Sociaal-cultureel werk	20	38	58	-	1	1	2	-	5	
Syndicaal werk	3	-	3	-	-	-	-	-	-	
Tolk voor doven	-	3	3	-	-	-	-	-	-	
<b>Totaal</b>	<b>120</b>	<b>416</b>	<b>536</b>	<b>-</b>	<b>3</b>	<b>2</b>	<b>20</b>	<b>3</b>	<b>62</b>	
<b>Totaal HBO5-opleiding</b>	<b>1.293</b>	<b>1.085</b>	<b>2.378</b>	<b>60</b>	<b>19</b>	<b>112</b>	<b>58</b>	<b>156</b>	<b>111</b>	
<b>Professioneel gerichte bachelor</b>										
<b>Architectuur</b>										
Interieurvormgeving	110	261	371	-	2	13	72	23	62	
Landschaps- en tuinarchitectuur	50	28	78	-	-	11	6	7	3	
Toegepaste architectuur	42	25	67	-	-	15	9	7	6	
<b>Totaal</b>	<b>202</b>	<b>314</b>	<b>516</b>	<b>-</b>	<b>2</b>	<b>39</b>	<b>87</b>	<b>37</b>	<b>71</b>	
<b>Audiovisuele en beeldende kunst</b>										
Audiovisuele kunsten	38	27	65	1	-	5	11	7	5	
Beeldende vormgeving	31	40	71	-	-	8	9	12	6	
<b>Totaal</b>	<b>69</b>	<b>67</b>	<b>136</b>	<b>1</b>	<b>-</b>	<b>13</b>	<b>20</b>	<b>19</b>	<b>11</b>	
<b>Audiovisuele en beeldende kunst - Industriële wetenschappen en technologie</b>										
Digital design & development	36	19	55	-	-	13	6	6	5	
<b>Totaal</b>	<b>36</b>	<b>19</b>	<b>55</b>	<b>-</b>	<b>-</b>	<b>13</b>	<b>6</b>	<b>6</b>	<b>5</b>	
<b>Biotechniek</b>										
Agro- en biotechnologie	228	283	511	-	-	71	65	69	66	
<b>Totaal</b>	<b>228</b>	<b>283</b>	<b>511</b>	<b>-</b>	<b>-</b>	<b>71</b>	<b>65</b>	<b>69</b>	<b>66</b>	
<b>Gezondheidszorg</b>										
Biomedische laboratoriumtechnologie	165	387	552	-	2	36	101	43	114	
Ergotherapie	83	497	580	-	-	7	165	27	137	
Logopedie en de audiologie	7	327	334	-	2	1	98	-	96	
Medische beeldvorming en radiotherapie	10	31	41	-	-	1	10	1	8	
Mondzorg	4	69	73	-	1	-	7	-	12	
Optiek en de optometrie	5	32	37	-	-	1	10	-	8	
Orthopedie	29	28	57	-	-	1	6	9	3	
Podologie	26	43	69	-	-	2	10	8	14	
Toegepaste gezondheidswetenschappen	3	31	34	-	-	2	12	1	5	
Verpleegkunde	235	1.205	1.440	-	-	-	4	70	460	
Voedings- en dieetkunde	44	260	304	1	1	3	38	4	64	
Vroedkunde	1	392	393	-	1	-	113	-	97	
<b>Totaal</b>	<b>612</b>	<b>3.302</b>	<b>3.914</b>	<b>1</b>	<b>7</b>	<b>54</b>	<b>574</b>	<b>163</b>	<b>1.018</b>	
<b>Gezondheidszorg - Industriële wetenschappen en technologie</b>										
Zorgtechnologie	4	2	6	-	-	-	1	2	-	
<b>Totaal</b>	<b>4</b>	<b>2</b>	<b>6</b>	<b>-</b>	<b>-</b>	<b>-</b>	<b>1</b>	<b>2</b>	<b>-</b>	
<b>Gezondheidszorg - Onderwijs</b>										
Sport en bewegen	85	42	127	-	-	8	12	25	13	
<b>Totaal</b>	<b>85</b>	<b>42</b>	<b>127</b>	<b>-</b>	<b>-</b>	<b>8</b>	<b>12</b>	<b>25</b>	<b>13</b>	
<b>Gezondheidszorg - Onderwijs - Sociaal-agogisch werk</b>										
Pedagogie van het jonge kind	5	163	168	-	-	-	31	-	36	
<b>Totaal</b>	<b>5</b>	<b>163</b>	<b>168</b>	<b>-</b>	<b>-</b>	<b>-</b>	<b>31</b>	<b>-</b>	<b>36</b>	
<b>Handelswetenschappen en bedrijfskunde</b>										
Applied computer science	9	1	10	-	-	4	-	2	-	
Bedrijfsmanagement	2.091	1.819	3.910	2	6	392	527	552	492	
Business Management	122	145	267	-	-	19	30	23	38	
Communicatiemanagement	158	548	706	1	1	29	168	37	159	
Hotelmanagement	62	116	178	-	-	16	41	11	26	
Idea & Innovation Management	24	32	56	-	-	4	14	6	4	
informatiemanagement en de multimedia	49	20	69	-	-	10	1	13	3	
International Business Management	62	53	115	-	-	12	11	15	14	
International Communication and Media	3	26	29	-	-	2	9	-	5	
International Communication Management	2	9	11	-	-	1	-	-	5	
International Journalism	6	15	21	-	-	1	3	3	4	
International Office Management	2	13	15	-	-	1	7	-	4	
International Tourism and Leisure	5	34	39	-	-	-	4	1	12	
Journalistiek	91	180	271	-	-	18	51	32	44	
Media and Entertainment Business	10	19	29	-	-	-	-	3	6	
Media en entertainment business	43	69	112	-	-	7	27	4	17	

**ONDERWIJS**  
per opleiding en geboortjaar (basisopleidingen) (vervolg)

	1997		1996		1995		1994		1993		1992		1991		1990		1989 en vroeger	
	M	V	M	V	M	V	M	V	M	V	M	V	M	V	M	V	M	V
	-	5	-	-	-	1	1	1	-	-	-	-	-	1	-	-	1	1
	5	16	3	15	2	11	4	4	3	7	1	5	2	2	1	3	13	58
	9	28	10	19	3	15	6	8	2	10	1	10	-	12	-	9	26	46
	-	1	-	1	-	-	-	2	-	1	-	-	-	-	-	-	-	6
	3	5	4	3	1	5	-	1	-	2	-	1	1	2	-	1	10	10
	-	-	-	-	-	-	-	-	-	-	-	-	-	-	-	-	3	-
	-	-	-	-	-	-	-	-	-	1	-	1	-	-	-	-	-	1
	<b>17</b>	<b>55</b>	<b>17</b>	<b>38</b>	<b>6</b>	<b>32</b>	<b>11</b>	<b>16</b>	<b>5</b>	<b>21</b>	<b>2</b>	<b>17</b>	<b>3</b>	<b>17</b>	<b>1</b>	<b>13</b>	<b>53</b>	<b>122</b>
	<b>141</b>	<b>120</b>	<b>112</b>	<b>92</b>	<b>67</b>	<b>74</b>	<b>72</b>	<b>51</b>	<b>40</b>	<b>47</b>	<b>48</b>	<b>44</b>	<b>43</b>	<b>42</b>	<b>45</b>	<b>32</b>	<b>397</b>	<b>395</b>
	22	38	17	38	11	12	7	12	4	4	3	5	1	3	-	1	9	12
	8	5	8	4	4	4	1	1	2	-	1	-	-	-	1	2	7	3
	8	5	5	1	3	2	-	-	2	-	1	1	-	-	-	-	1	1
	<b>38</b>	<b>48</b>	<b>30</b>	<b>43</b>	<b>18</b>	<b>18</b>	<b>8</b>	<b>13</b>	<b>8</b>	<b>4</b>	<b>5</b>	<b>6</b>	<b>1</b>	<b>3</b>	<b>1</b>	<b>3</b>	<b>17</b>	<b>16</b>
	7	3	3	3	7	3	5	1	1	-	-	-	1	1	-	-	1	-
	4	7	4	10	1	7	1	1	1	-	-	-	-	-	-	-	-	-
	<b>11</b>	<b>10</b>	<b>7</b>	<b>13</b>	<b>8</b>	<b>10</b>	<b>6</b>	<b>2</b>	<b>2</b>	<b>-</b>	<b>-</b>	<b>-</b>	<b>1</b>	<b>1</b>	<b>-</b>	<b>-</b>	<b>1</b>	<b>-</b>
	5	2	2	1	8	2	2	2	-	-	-	-	-	-	-	-	-	1
	<b>5</b>	<b>2</b>	<b>2</b>	<b>1</b>	<b>8</b>	<b>2</b>	<b>2</b>	<b>2</b>	<b>-</b>	<b>-</b>	<b>-</b>	<b>-</b>	<b>-</b>	<b>-</b>	<b>-</b>	<b>-</b>	<b>-</b>	<b>1</b>
	41	53	21	47	11	20	7	12	4	3	-	3	1	3	1	1	2	10
	<b>41</b>	<b>53</b>	<b>21</b>	<b>47</b>	<b>11</b>	<b>20</b>	<b>7</b>	<b>12</b>	<b>4</b>	<b>3</b>	<b>-</b>	<b>3</b>	<b>1</b>	<b>3</b>	<b>1</b>	<b>1</b>	<b>2</b>	<b>10</b>
	27	69	25	41	13	28	13	14	3	8	3	2	-	1	-	-	2	7
	23	100	13	39	7	22	5	8	1	1	-	4	-	2	-	2	-	17
	4	55	1	39	1	18	-	3	-	1	-	1	-	2	-	1	-	11
	2	9	4	2	1	1	-	-	-	-	1	-	-	-	-	-	-	1
	-	15	1	9	-	6	-	4	-	5	1	3	-	2	-	-	2	5
	1	2	1	5	1	4	1	-	-	-	-	-	-	1	-	-	-	2
	3	5	5	5	5	4	3	2	1	-	1	-	1	2	-	-	-	1
	9	8	3	6	1	1	1	2	1	-	1	1	1	-	-	-	-	1
	-	8	-	3	-	1	-	2	-	-	-	-	-	-	-	-	-	-
	42	175	31	101	23	68	14	49	5	43	3	45	8	35	6	32	33	193
	10	44	7	29	5	24	6	14	1	10	3	1	-	4	1	4	3	27
	-	62	-	37	1	21	-	13	-	9	-	7	-	5	-	5	-	22
	<b>121</b>	<b>552</b>	<b>91</b>	<b>316</b>	<b>58</b>	<b>198</b>	<b>43</b>	<b>111</b>	<b>12</b>	<b>77</b>	<b>12</b>	<b>64</b>	<b>10</b>	<b>54</b>	<b>7</b>	<b>44</b>	<b>40</b>	<b>287</b>
	-	-	1	1	-	-	1	-	-	-	-	-	-	-	-	-	-	-
	-	-	<b>1</b>	<b>1</b>	-	-	<b>1</b>	-	-	-	-	-	-	-	-	-	-	-
	28	9	14	3	3	2	4	1	1	1	-	1	-	-	-	-	2	-
	<b>28</b>	<b>9</b>	<b>14</b>	<b>3</b>	<b>3</b>	<b>2</b>	<b>4</b>	<b>1</b>	<b>1</b>	<b>1</b>	<b>-</b>	<b>1</b>	<b>-</b>	<b>-</b>	<b>-</b>	<b>-</b>	<b>2</b>	<b>-</b>
	3	30	-	20	1	11	-	6	-	8	1	4	-	2	-	3	-	12
	<b>3</b>	<b>30</b>	<b>-</b>	<b>20</b>	<b>1</b>	<b>11</b>	<b>-</b>	<b>6</b>	<b>-</b>	<b>8</b>	<b>1</b>	<b>4</b>	<b>-</b>	<b>2</b>	<b>-</b>	<b>3</b>	<b>-</b>	<b>12</b>
	-	1	1	-	1	-	1	-	-	-	-	-	-	-	-	-	-	-
	442	353	324	195	192	110	73	46	38	18	18	16	11	6	7	5	40	45
	24	26	12	18	20	4	5	7	6	4	2	4	5	3	1	3	5	8
	38	112	28	52	11	25	10	10	-	8	2	5	-	3	-	2	2	3
	13	23	10	15	5	5	3	3	3	-	1	2	-	1	-	-	-	-
	6	9	4	-	4	3	-	1	-	1	-	-	-	-	-	-	-	-
	15	5	8	6	1	2	-	1	2	-	-	-	-	1	-	-	-	1
	9	10	8	5	5	4	4	-	-	-	2	-	3	4	1	3	3	2
	1	8	-	4	-	-	-	-	-	-	-	-	-	-	-	-	-	-
	1	2	-	1	-	1	-	-	-	-	-	-	-	-	-	-	-	-
	-	5	-	3	1	-	1	-	-	-	-	-	-	-	-	-	-	-
	1	2	-	-	-	-	-	-	-	-	-	-	-	-	-	-	-	-
	1	7	1	7	1	1	1	2	-	-	-	-	-	-	-	-	-	1
	17	40	7	24	7	9	6	4	1	4	-	2	1	1	1	1	1	-
	3	7	3	6	-	-	-	-	-	-	-	-	-	-	-	-	1	-
	17	12	10	8	2	3	3	1	-	-	-	1	-	-	-	-	-	-



## Aantal diploma's (1) in het academiejaar 2019-2020

	Totaal			2000 en later		1999		1998	
	M	V	T	M	V	M	V	M	V
Netwerkeconomie	6	3	9	-	-	3	2	-	1
Office management	199	689	888	-	3	27	145	40	187
Retailmanagement	11	12	23	-	-	-	4	1	1
Toegepaste informatica	775	53	828	4	-	153	18	177	6
Toerisme en het recreatiemanagement	39	191	230	-	-	6	37	13	53
Wellbeing- en vitaliteitsmanagement	6	47	53	-	-	1	22	1	11
<b>Totaal</b>	<b>3.775</b>	<b>4.094</b>	<b>7.869</b>	<b>7</b>	<b>10</b>	<b>706</b>	<b>1.121</b>	<b>934</b>	<b>1.092</b>
<b>Industriële wetenschappen en technologie</b>									
Audiovisuele technieken: film, TV en video	30	15	45	-	-	5	4	10	3
Audiovisuele technieken: fotografie	21	37	58	-	-	1	4	6	4
Autotechnologie	170	2	172	-	-	53	2	52	-
Bouw	224	23	247	-	-	72	4	52	3
Chemie	316	104	420	1	1	72	30	90	29
Digital Arts and Entertainment	59	14	73	2	-	9	2	10	3
Digital arts en entertainment	61	9	70	2	-	18	2	8	4
Ecotechnologie	17	5	22	-	-	6	-	6	1
Elektromechanica	683	20	703	2	-	238	5	191	3
Elektronica-ICT	283	12	295	1	-	88	3	73	4
Energiemanagement	17	2	19	-	-	5	2	5	-
Energietechnologie	132	3	135	-	-	37	1	46	1
Facility management	17	23	40	-	-	8	8	6	7
Grafische en digitale media	100	146	246	-	2	11	24	22	39
Houttechnologie	59	3	62	-	-	25	1	16	1
Industrieel productontwerpen	67	19	86	-	-	20	5	19	3
Integrale veiligheid	34	6	40	-	-	2	1	7	3
Luchtvaart	39	5	44	-	-	17	3	10	2
Modetechnologie	-	41	41	-	-	-	12	-	11
Multimedia en de communicatietechnologie	133	20	153	-	-	40	2	27	2
Ontwerp- en productietechnologie	82	2	84	1	-	14	1	29	1
Textieltechnologie	2	9	11	-	-	-	1	1	-
Vastgoed	195	104	299	1	2	31	27	35	25
<b>Totaal</b>	<b>2.741</b>	<b>624</b>	<b>3.365</b>	<b>10</b>	<b>5</b>	<b>772</b>	<b>144</b>	<b>721</b>	<b>149</b>
<b>Muziek en podiumkunsten</b>									
Dans	5	14	19	-	-	1	4	2	2
Musical	4	5	9	-	-	-	-	1	2
Pop- en rockmuziek	31	16	47	-	-	2	1	6	3
<b>Totaal</b>	<b>40</b>	<b>35</b>	<b>75</b>	<b>-</b>	<b>-</b>	<b>3</b>	<b>5</b>	<b>9</b>	<b>7</b>
<b>Nautische wetenschappen</b>									
Mécanique navale	6	2	8	-	-	-	-	-	1
Scheepswerktuigkunde	7	-	7	-	-	1	-	2	-
<b>Totaal</b>	<b>13</b>	<b>2</b>	<b>15</b>	<b>-</b>	<b>-</b>	<b>1</b>	<b>-</b>	<b>2</b>	<b>1</b>
<b>Onderwijs</b>									
Kleuteronderwijs	27	796	823	-	-	3	182	4	206
Lager onderwijs	185	1.205	1.390	-	1	42	362	34	271
Secundair onderwijs	794	1.217	2.011	1	1	104	185	185	276
<b>Totaal</b>	<b>1.006</b>	<b>3.218</b>	<b>4.224</b>	<b>1</b>	<b>2</b>	<b>149</b>	<b>729</b>	<b>223</b>	<b>753</b>
<b>Sociaal-agogisch werk</b>									
Gezinswetenschappen	12	112	124	-	-	1	5	-	3
Maatschappelijke veiligheid	47	27	74	-	-	13	8	16	13
Orthopedagogie	140	1.058	1.198	1	4	21	336	29	282
Sociaal werk	295	1.138	1.433	-	1	39	267	49	290
Sociale readaptatiewetenschappen	15	186	201	-	-	2	69	2	46
Toegepaste psychologie	73	447	520	-	4	8	147	15	94
<b>Totaal</b>	<b>582</b>	<b>2.968</b>	<b>3.550</b>	<b>1</b>	<b>9</b>	<b>84</b>	<b>832</b>	<b>111</b>	<b>728</b>
<b>Totaal professioneel gerichte bachelor</b>	<b>9.398</b>	<b>15.133</b>	<b>24.531</b>	<b>21</b>	<b>35</b>	<b>1.913</b>	<b>3.627</b>	<b>2.321</b>	<b>3.950</b>
<b>Academisch gerichte bachelor</b>									
<b>Archeologie en kunstwetenschappen</b>									
Archeologie	14	23	37	-	1	5	5	4	2
Kunstwetenschappen	20	59	79	-	2	3	14	2	15
Kunstwetenschappen en de archeologie	2	13	15	-	-	-	5	-	5
Musicologie	4	8	12	-	-	-	3	-	3
<b>Totaal</b>	<b>40</b>	<b>103</b>	<b>143</b>	<b>-</b>	<b>3</b>	<b>8</b>	<b>27</b>	<b>6</b>	<b>25</b>
<b>Architectuur</b>									
Architectuur	131	146	277	2	2	41	64	45	52
Interieurarchitectuur	21	134	155	-	-	4	57	4	42
<b>Totaal</b>	<b>152</b>	<b>280</b>	<b>432</b>	<b>2</b>	<b>2</b>	<b>45</b>	<b>121</b>	<b>49</b>	<b>94</b>

**ONDERWIJS**

**per opleiding en geboortjaar (basisopleidingen) (vervolg)**

	1997		1996		1995		1994		1993		1992		1991		1990		1989 en vroeger	
	M	V	M	V	M	V	M	V	M	V	M	V	M	V	M	V	M	V
	3	-	-	-	-	-	-	-	-	-	-	-	-	-	-	-	-	-
	45	142	49	96	16	45	11	19	4	11	1	4	1	8	1	1	4	28
	2	2	5	2	1	2	1	-	-	1	1	-	-	-	-	-	-	-
	158	6	98	3	58	3	47	4	16	3	15	3	17	1	6	1	26	5
	9	45	4	29	3	8	2	7	-	5	1	2	-	3	-	-	1	2
	1	6	-	4	2	1	1	2	-	-	-	-	-	-	-	-	-	1
	<b>806</b>	<b>823</b>	<b>572</b>	<b>478</b>	<b>330</b>	<b>226</b>	<b>169</b>	<b>107</b>	<b>70</b>	<b>55</b>	<b>43</b>	<b>39</b>	<b>38</b>	<b>31</b>	<b>17</b>	<b>16</b>	<b>83</b>	<b>96</b>
	6	3	3	2	2	3	1	-	-	-	1	-	-	-	1	-	1	-
	4	6	4	7	1	7	2	3	1	2	-	-	-	1	1	-	1	3
	23	-	21	-	8	-	6	-	2	-	2	-	1	-	-	-	2	-
	44	7	18	3	11	1	6	-	2	-	2	-	2	-	1	-	14	5
	68	21	48	8	15	5	9	1	5	3	3	1	-	1	-	1	5	3
	9	2	7	1	10	2	-	3	4	1	4	-	2	-	-	-	2	-
	6	-	5	2	6	1	7	-	4	-	1	-	3	-	1	-	-	-
	1	-	2	1	2	1	-	-	-	-	-	-	-	1	-	-	-	1
	116	3	57	4	26	2	16	2	9	1	6	-	4	-	1	-	17	-
	48	3	32	-	18	-	9	1	7	-	1	-	-	-	1	-	5	1
	1	-	2	-	2	-	1	-	1	-	-	-	-	-	-	-	-	-
	16	1	15	-	4	-	3	-	4	-	2	-	1	-	-	-	4	-
	-	3	1	3	-	-	-	1	1	-	-	-	-	-	1	-	-	1
	20	19	17	32	19	21	6	3	5	1	-	2	-	1	-	2	-	-
	10	-	5	1	1	-	-	-	1	-	-	-	-	-	-	-	1	-
	8	3	13	2	2	2	2	1	1	-	-	-	-	-	1	1	1	2
	14	-	3	-	3	-	3	1	1	-	-	-	-	1	-	-	1	-
	6	-	3	-	3	-	-	-	-	-	-	-	-	-	-	-	-	-
	-	11	-	3	-	3	-	1	-	-	-	-	-	-	-	-	-	-
	21	2	23	5	8	5	4	2	2	-	1	1	1	-	1	-	5	1
	17	-	11	-	7	-	-	-	-	-	-	-	1	-	-	-	2	-
	1	-	-	3	-	2	-	1	-	1	-	-	-	-	-	-	-	1
	48	25	32	11	30	6	9	2	4	2	1	-	1	1	-	-	3	3
	<b>487</b>	<b>109</b>	<b>322</b>	<b>88</b>	<b>178</b>	<b>61</b>	<b>84</b>	<b>22</b>	<b>54</b>	<b>11</b>	<b>24</b>	<b>4</b>	<b>16</b>	<b>6</b>	<b>9</b>	<b>4</b>	<b>64</b>	<b>21</b>
	-	3	-	2	-	1	-	-	2	-	-	1	-	-	-	-	-	1
	2	2	1	1	-	-	-	-	-	-	-	-	-	-	-	-	-	-
	7	2	5	3	3	3	2	4	3	-	1	-	-	-	1	-	1	-
	<b>9</b>	<b>7</b>	<b>6</b>	<b>6</b>	<b>3</b>	<b>4</b>	<b>2</b>	<b>4</b>	<b>5</b>	<b>-</b>	<b>1</b>	<b>1</b>	<b>-</b>	<b>-</b>	<b>1</b>	<b>-</b>	<b>1</b>	<b>1</b>
	1	-	-	1	3	-	-	-	-	-	1	-	-	-	-	-	1	-
	1	-	1	-	-	-	1	-	-	-	-	-	-	-	-	-	1	-
	<b>2</b>	<b>-</b>	<b>1</b>	<b>1</b>	<b>3</b>	<b>-</b>	<b>1</b>	<b>-</b>	<b>-</b>	<b>-</b>	<b>1</b>	<b>-</b>	<b>-</b>	<b>-</b>	<b>-</b>	<b>-</b>	<b>2</b>	<b>-</b>
	9	135	2	78	4	41	-	23	-	16	-	9	-	12	2	11	3	83
	32	180	23	105	10	58	9	48	4	23	4	20	2	18	6	10	19	109
	170	239	111	148	72	59	36	38	26	31	12	21	7	18	9	18	61	183
	<b>211</b>	<b>554</b>	<b>136</b>	<b>331</b>	<b>86</b>	<b>158</b>	<b>45</b>	<b>109</b>	<b>30</b>	<b>70</b>	<b>16</b>	<b>50</b>	<b>9</b>	<b>48</b>	<b>17</b>	<b>39</b>	<b>83</b>	<b>375</b>
	-	4	1	4	-	4	-	4	-	3	-	3	-	5	-	2	10	75
	4	4	4	1	4	1	2	-	-	-	1	-	-	-	1	-	2	-
	27	209	27	111	19	49	6	25	3	11	2	7	2	7	1	4	2	13
	69	209	49	159	39	77	18	39	10	24	5	18	-	4	3	4	14	46
	4	45	3	15	2	10	-	1	2	-	-	-	-	-	-	-	-	-
	18	84	9	39	8	21	7	17	1	4	1	2	1	2	-	1	5	32
	<b>122</b>	<b>555</b>	<b>93</b>	<b>329</b>	<b>72</b>	<b>162</b>	<b>33</b>	<b>86</b>	<b>16</b>	<b>42</b>	<b>9</b>	<b>30</b>	<b>3</b>	<b>18</b>	<b>5</b>	<b>11</b>	<b>33</b>	<b>166</b>
	<b>1.884</b>	<b>2.752</b>	<b>1.296</b>	<b>1.677</b>	<b>779</b>	<b>872</b>	<b>405</b>	<b>475</b>	<b>202</b>	<b>271</b>	<b>112</b>	<b>202</b>	<b>79</b>	<b>166</b>	<b>58</b>	<b>121</b>	<b>328</b>	<b>985</b>
	2	3	1	4	-	-	1	3	-	1	-	-	-	1	-	2	1	1
	1	7	5	8	1	7	1	2	1	-	1	1	-	2	-	-	5	1
	-	1	1	1	-	-	-	-	1	-	-	-	-	-	-	-	-	1
	-	-	-	1	2	-	1	-	-	-	-	-	-	-	-	-	1	1
	<b>3</b>	<b>11</b>	<b>7</b>	<b>14</b>	<b>3</b>	<b>7</b>	<b>3</b>	<b>5</b>	<b>2</b>	<b>1</b>	<b>1</b>	<b>1</b>	<b>-</b>	<b>3</b>	<b>-</b>	<b>2</b>	<b>7</b>	<b>4</b>
	22	21	11	4	5	2	1	1	2	-	1	-	-	-	-	-	1	-
	3	21	7	8	2	2	1	2	-	-	-	-	-	-	-	1	-	1
	<b>25</b>	<b>42</b>	<b>18</b>	<b>12</b>	<b>7</b>	<b>4</b>	<b>2</b>	<b>3</b>	<b>2</b>	<b>-</b>	<b>1</b>	<b>-</b>	<b>-</b>	<b>-</b>	<b>-</b>	<b>1</b>	<b>1</b>	<b>1</b>



**HOGER**  
**Aantal diploma's (1) in het academiejaar 2019-2020**

	Totaal			2000 en later		1999		1998		
	M	V	T	M	V	M	V	M	V	
<b>Audiovisuele en beeldende kunst</b>										
Audiovisuele kunsten	108	82	190	2	1	16	22	24	19	
Beeldende kunsten	115	294	409	-	-	16	78	30	63	
Productdesign	11	10	21	1	-	3	3	2	4	
Visual Arts	8	15	23	-	-	-	-	1	3	
<b>Totaal</b>	<b>242</b>	<b>401</b>	<b>643</b>	<b>3</b>	<b>1</b>	<b>35</b>	<b>103</b>	<b>57</b>	<b>89</b>	
<b>Bewegings- en revalidatiewetenschappen</b>										
Lichamelijke opvoeding en de bewegingswetenschappen	86	57	143	-	-	27	27	26	16	
Revalidatiewetenschappen en de kinesithérapie	351	625	976	1	6	124	336	99	175	
<b>Totaal</b>	<b>437</b>	<b>682</b>	<b>1.119</b>	<b>1</b>	<b>6</b>	<b>151</b>	<b>363</b>	<b>125</b>	<b>191</b>	
<b>Biomedische wetenschappen</b>										
Biomedische wetenschappen	105	350	455	1	8	39	182	26	86	
<b>Totaal</b>	<b>105</b>	<b>350</b>	<b>455</b>	<b>1</b>	<b>8</b>	<b>39</b>	<b>182</b>	<b>26</b>	<b>86</b>	
<b>Biotechniek</b>										
Biowetenschappen	69	69	138	-	-	22	20	19	30	
<b>Totaal</b>	<b>69</b>	<b>69</b>	<b>138</b>	<b>-</b>	<b>-</b>	<b>22</b>	<b>20</b>	<b>19</b>	<b>30</b>	
<b>Conservatie-restauratie</b>										
Conservatie-restauratie	3	17	20	-	-	-	2	1	7	
<b>Totaal</b>	<b>3</b>	<b>17</b>	<b>20</b>	<b>-</b>	<b>-</b>	<b>-</b>	<b>2</b>	<b>1</b>	<b>7</b>	
<b>Diergeneeskunde</b>										
Diergeneeskunde	45	209	254	-	3	14	66	7	45	
<b>Totaal</b>	<b>45</b>	<b>209</b>	<b>254</b>	<b>-</b>	<b>3</b>	<b>14</b>	<b>66</b>	<b>7</b>	<b>45</b>	
<b>Economische en toegepaste economische wetenschappen</b>										
Economische wetenschappen	30	25	55	-	-	14	13	8	10	
Handelsingenieur	394	198	592	10	6	199	120	115	51	
Handelsingenieur in de beleidsinformatica	53	18	71	-	1	28	13	13	1	
Toegepaste economische wetenschappen	317	258	575	1	1	111	115	107	97	
Toegepaste economische wetenschappen: bedrijfskunde	62	52	114	-	-	13	22	20	19	
Toegepaste economische wetenschappen: economisch beleid	7	7	14	-	-	5	3	2	3	
<b>Totaal</b>	<b>863</b>	<b>558</b>	<b>1.421</b>	<b>11</b>	<b>8</b>	<b>370</b>	<b>286</b>	<b>265</b>	<b>181</b>	
<b>Economische en toegepaste economische wetenschappen - Politieke en sociale wetenschappen</b>										
Sociaal-economische wetenschappen	18	59	77	-	-	5	17	6	22	
<b>Totaal</b>	<b>18</b>	<b>59</b>	<b>77</b>	<b>-</b>	<b>-</b>	<b>5</b>	<b>17</b>	<b>6</b>	<b>22</b>	
<b>Farmaceutische wetenschappen</b>										
Farmaceutische wetenschappen	109	405	514	1	3	35	182	37	114	
<b>Totaal</b>	<b>109</b>	<b>405</b>	<b>514</b>	<b>1</b>	<b>3</b>	<b>35</b>	<b>182</b>	<b>37</b>	<b>114</b>	
<b>Geneeskunde</b>										
Geneeskunde	431	710	1.141	19	36	229	380	86	182	
<b>Totaal</b>	<b>431</b>	<b>710</b>	<b>1.141</b>	<b>19</b>	<b>36</b>	<b>229</b>	<b>380</b>	<b>86</b>	<b>182</b>	
<b>Geschiedenis</b>										
Geschiedenis	170	106	276	1	2	47	50	45	28	
<b>Totaal</b>	<b>170</b>	<b>106</b>	<b>276</b>	<b>1</b>	<b>2</b>	<b>47</b>	<b>50</b>	<b>45</b>	<b>28</b>	
<b>Geschiedenis - Taal- en letterkunde</b>										
Afrikaanse talen en culturen	2	6	8	-	-	-	4	-	-	
Oost-Europese talen en culturen	3	7	10	-	-	-	1	2	4	
Oosterse talen en culturen	16	38	54	-	-	4	16	1	10	
Taal- en regiostudies: arabistiek en islamkunde	5	15	20	-	1	1	5	1	2	
Taal- en regiostudies: japanologie	15	17	32	-	-	3	6	5	3	
Taal- en regiostudies: sinologie	5	9	14	-	-	2	2	1	2	
<b>Totaal</b>	<b>46</b>	<b>92</b>	<b>138</b>	<b>-</b>	<b>1</b>	<b>10</b>	<b>34</b>	<b>10</b>	<b>21</b>	
<b>Godgeleerdheid, godsdienstwetenschappen en kerkelijk recht</b>										
Theologie en de religiewetenschappen	10	8	18	-	-	1	1	2	3	
Theology and Religious Studies	16	6	22	-	-	-	-	-	-	
<b>Totaal</b>	<b>26</b>	<b>14</b>	<b>40</b>	<b>-</b>	<b>-</b>	<b>1</b>	<b>1</b>	<b>2</b>	<b>3</b>	
<b>Handelswetenschappen en bedrijfskunde</b>										
Bestuurskunde en het publiek management	32	36	68	-	-	12	12	8	11	
Business Administration	57	70	127	-	2	10	10	10	23	
Handelswetenschappen	390	363	753	1	3	91	142	117	116	
<b>Totaal</b>	<b>479</b>	<b>469</b>	<b>948</b>	<b>1</b>	<b>5</b>	<b>113</b>	<b>164</b>	<b>135</b>	<b>150</b>	

**ONDERWIJS**  
per opleiding en geboortjaar (basisopleidingen) (vervolg)

	1997		1996		1995		1994		1993		1992		1991		1990		1989 en vroeger	
	M	V	M	V	M	V	M	V	M	V	M	V	M	V	M	V	M	V
	13	12	12	12	10	3	10	4	5	4	5	1	2	2	4	-	5	2
	19	43	10	39	15	26	10	13	4	5	2	6	1	6	-	5	8	10
	2	1	2	1	1	-	-	-	-	-	-	1	-	-	-	-	-	-
	-	2	3	1	-	2	-	1	1	1	1	1	-	2	-	-	2	2
	<b>34</b>	<b>58</b>	<b>27</b>	<b>53</b>	<b>26</b>	<b>31</b>	<b>20</b>	<b>18</b>	<b>10</b>	<b>10</b>	<b>8</b>	<b>9</b>	<b>3</b>	<b>10</b>	<b>4</b>	<b>5</b>	<b>15</b>	<b>14</b>
	17	9	9	4	4	1	2	-	1	-	-	-	-	-	-	-	-	-
	59	59	32	22	15	18	6	5	5	3	1	-	2	-	1	1	6	-
	<b>76</b>	<b>68</b>	<b>41</b>	<b>26</b>	<b>19</b>	<b>19</b>	<b>8</b>	<b>5</b>	<b>6</b>	<b>3</b>	<b>1</b>	<b>-</b>	<b>2</b>	<b>-</b>	<b>1</b>	<b>1</b>	<b>6</b>	<b>-</b>
	14	37	10	17	7	10	-	3	5	3	-	1	-	-	1	2	2	1
	<b>14</b>	<b>37</b>	<b>10</b>	<b>17</b>	<b>7</b>	<b>10</b>	<b>-</b>	<b>3</b>	<b>5</b>	<b>3</b>	<b>-</b>	<b>1</b>	<b>-</b>	<b>-</b>	<b>1</b>	<b>2</b>	<b>2</b>	<b>1</b>
	14	14	8	2	5	1	1	-	-	2	-	-	-	-	-	-	-	-
	<b>14</b>	<b>14</b>	<b>8</b>	<b>2</b>	<b>5</b>	<b>1</b>	<b>1</b>	<b>-</b>	<b>-</b>	<b>2</b>	<b>-</b>	<b>-</b>	<b>-</b>	<b>-</b>	<b>-</b>	<b>-</b>	<b>-</b>	<b>-</b>
	-	2	-	2	-	2	-	1	1	-	-	-	-	-	-	-	1	1
	<b>-</b>	<b>2</b>	<b>-</b>	<b>2</b>	<b>-</b>	<b>2</b>	<b>-</b>	<b>1</b>	<b>1</b>	<b>-</b>	<b>-</b>	<b>-</b>	<b>-</b>	<b>-</b>	<b>-</b>	<b>-</b>	<b>1</b>	<b>1</b>
	6	28	8	29	5	9	2	9	-	12	-	3	1	1	-	-	2	4
	<b>6</b>	<b>28</b>	<b>8</b>	<b>29</b>	<b>5</b>	<b>9</b>	<b>2</b>	<b>9</b>	<b>-</b>	<b>12</b>	<b>-</b>	<b>3</b>	<b>1</b>	<b>1</b>	<b>-</b>	<b>-</b>	<b>2</b>	<b>4</b>
	5	1	3	-	-	1	-	-	-	-	-	-	-	-	-	-	-	-
	49	13	16	6	2	2	-	-	2	-	-	-	-	-	-	-	1	-
	8	2	4	1	-	-	-	-	-	-	-	-	-	-	-	-	-	-
	56	28	24	10	11	3	4	-	1	2	1	2	-	-	-	-	1	-
	18	4	5	4	5	2	1	-	-	1	-	-	-	-	-	-	-	-
	-	1	-	-	-	-	-	-	-	-	-	-	-	-	-	-	-	-
	<b>136</b>	<b>49</b>	<b>52</b>	<b>21</b>	<b>18</b>	<b>8</b>	<b>5</b>	<b>-</b>	<b>3</b>	<b>3</b>	<b>1</b>	<b>2</b>	<b>-</b>	<b>-</b>	<b>-</b>	<b>-</b>	<b>2</b>	<b>-</b>
	1	9	5	7	-	3	-	1	-	-	1	-	-	-	-	-	-	-
	<b>1</b>	<b>9</b>	<b>5</b>	<b>7</b>	<b>-</b>	<b>3</b>	<b>-</b>	<b>1</b>	<b>-</b>	<b>-</b>	<b>1</b>	<b>-</b>	<b>-</b>	<b>-</b>	<b>-</b>	<b>-</b>	<b>-</b>	<b>-</b>
	17	55	6	30	4	11	3	5	1	3	1	1	-	1	1	-	3	-
	<b>17</b>	<b>55</b>	<b>6</b>	<b>30</b>	<b>4</b>	<b>11</b>	<b>3</b>	<b>5</b>	<b>1</b>	<b>3</b>	<b>1</b>	<b>1</b>	<b>-</b>	<b>1</b>	<b>1</b>	<b>-</b>	<b>3</b>	<b>-</b>
	43	47	19	31	14	10	6	7	4	2	4	5	1	3	3	3	3	4
	<b>43</b>	<b>47</b>	<b>19</b>	<b>31</b>	<b>14</b>	<b>10</b>	<b>6</b>	<b>7</b>	<b>4</b>	<b>2</b>	<b>4</b>	<b>5</b>	<b>1</b>	<b>3</b>	<b>3</b>	<b>3</b>	<b>3</b>	<b>4</b>
	35	10	13	6	14	1	2	1	3	-	3	2	2	2	2	-	3	4
	<b>35</b>	<b>10</b>	<b>13</b>	<b>6</b>	<b>14</b>	<b>1</b>	<b>2</b>	<b>1</b>	<b>3</b>	<b>-</b>	<b>3</b>	<b>2</b>	<b>2</b>	<b>2</b>	<b>2</b>	<b>-</b>	<b>3</b>	<b>4</b>
	1	2	-	-	-	-	-	-	-	-	-	-	-	-	-	-	1	-
	-	-	-	2	-	-	-	-	-	-	-	-	-	-	-	-	1	-
	2	4	2	1	2	3	2	2	1	-	-	1	-	-	1	1	1	-
	2	3	-	1	-	1	-	-	-	1	-	1	-	-	-	-	1	-
	1	3	2	4	-	-	-	-	-	-	3	-	-	-	1	-	-	1
	1	2	-	2	-	-	1	-	-	-	-	-	-	-	-	-	-	1
	<b>7</b>	<b>14</b>	<b>4</b>	<b>10</b>	<b>2</b>	<b>4</b>	<b>3</b>	<b>2</b>	<b>1</b>	<b>1</b>	<b>3</b>	<b>2</b>	<b>-</b>	<b>-</b>	<b>2</b>	<b>1</b>	<b>4</b>	<b>2</b>
	1	-	2	1	-	1	-	1	1	1	1	-	-	-	-	-	2	-
	-	1	-	-	-	1	2	-	5	1	3	1	-	-	1	-	5	2
	<b>1</b>	<b>1</b>	<b>2</b>	<b>1</b>	<b>-</b>	<b>2</b>	<b>2</b>	<b>1</b>	<b>6</b>	<b>2</b>	<b>4</b>	<b>1</b>	<b>-</b>	<b>-</b>	<b>1</b>	<b>-</b>	<b>7</b>	<b>2</b>
	6	6	3	6	1	-	1	1	-	-	1	-	-	-	-	-	-	-
	14	12	11	9	5	2	4	4	1	1	-	2	2	-	-	-	-	5
	96	55	41	27	29	11	8	5	2	-	1	-	2	1	1	-	1	3
	<b>116</b>	<b>73</b>	<b>55</b>	<b>42</b>	<b>35</b>	<b>13</b>	<b>13</b>	<b>10</b>	<b>3</b>	<b>1</b>	<b>2</b>	<b>2</b>	<b>4</b>	<b>1</b>	<b>1</b>	<b>-</b>	<b>1</b>	<b>8</b>

## Aantal diploma's (1) in het academiejaar 2019-2020

	Totaal			2000 en later		1999		1998		
	M	V	T	M	V	M	V	M	V	
<b>Industriële wetenschappen en technologie</b>										
Bio-industriële wetenschappen	4	5	9	-	-	3	2	1	2	
Engineering Technology	35	21	56	-	-	2	4	20	7	
Industriële wetenschappen	1.020	131	1.151	11	2	366	50	296	33	
Industriële wetenschappen: industrieel ontwerpen	22	10	32	-	-	12	3	9	5	
<b>Totaal</b>	<b>1.081</b>	<b>167</b>	<b>1.248</b>	<b>11</b>	<b>2</b>	<b>383</b>	<b>59</b>	<b>326</b>	<b>47</b>	
<b>Muziek en podiumkunsten</b>										
Drama	23	25	48	1	-	5	2	1	4	
Muziek	146	109	255	-	7	31	21	24	21	
<b>Totaal</b>	<b>169</b>	<b>134</b>	<b>303</b>	<b>1</b>	<b>7</b>	<b>36</b>	<b>23</b>	<b>25</b>	<b>25</b>	
<b>Nautische wetenschappen</b>										
Nautische wetenschappen	23	4	27	-	-	7	1	1	2	
Sciences nautiques	14	-	14	-	-	1	-	1	-	
<b>Totaal</b>	<b>37</b>	<b>4</b>	<b>41</b>	<b>-</b>	<b>-</b>	<b>8</b>	<b>1</b>	<b>2</b>	<b>2</b>	
<b>Politieke en sociale wetenschappen</b>										
Communicatiewetenschappen	77	229	306	-	3	20	107	22	69	
Politieke wetenschappen	45	47	92	-	-	11	21	13	14	
Politieke wetenschappen en de sociologie	62	73	135	1	-	12	23	16	24	
Social Sciences	25	60	85	-	1	5	24	7	14	
Sociologie	14	55	69	1	1	4	27	2	15	
<b>Totaal</b>	<b>223</b>	<b>464</b>	<b>687</b>	<b>2</b>	<b>5</b>	<b>52</b>	<b>202</b>	<b>60</b>	<b>136</b>	
<b>Productontwikkeling</b>										
Productontwikkeling	44	36	80	3	1	15	26	11	7	
<b>Totaal</b>	<b>44</b>	<b>36</b>	<b>80</b>	<b>3</b>	<b>1</b>	<b>15</b>	<b>26</b>	<b>11</b>	<b>7</b>	
<b>Psychologie en pedagogische wetenschappen</b>										
Agogische wetenschappen	8	29	37	-	1	1	9	1	9	
Onderwijskunde	1	3	4	-	-	-	3	-	-	
Pedagogische wetenschappen	14	190	204	-	2	4	121	6	45	
Psychologie	123	818	941	1	15	24	389	27	196	
<b>Totaal</b>	<b>146</b>	<b>1.040</b>	<b>1.186</b>	<b>1</b>	<b>18</b>	<b>29</b>	<b>522</b>	<b>34</b>	<b>250</b>	
<b>Rechten, notariaat en criminologische wetenschappen</b>										
Criminologische wetenschappen	83	342	425	-	2	21	93	22	111	
Rechten	423	737	1.160	2	18	160	280	115	202	
<b>Totaal</b>	<b>506</b>	<b>1.079</b>	<b>1.585</b>	<b>2</b>	<b>20</b>	<b>181</b>	<b>373</b>	<b>137</b>	<b>313</b>	
<b>Sociale gezondheidswetenschappen</b>										
Logopedische en audiologische wetenschappen	3	111	114	-	2	2	72	-	28	
Milieu- en preventie management	9	18	27	-	-	3	7	1	3	
<b>Totaal</b>	<b>12</b>	<b>129</b>	<b>141</b>	<b>-</b>	<b>2</b>	<b>5</b>	<b>79</b>	<b>1</b>	<b>31</b>	
<b>Taal- en letterkunde</b>										
Taal- en letterkunde	88	373	461	1	10	28	147	17	92	
<b>Totaal</b>	<b>88</b>	<b>373</b>	<b>461</b>	<b>1</b>	<b>10</b>	<b>28</b>	<b>147</b>	<b>17</b>	<b>92</b>	
<b>Tandheelkunde</b>										
Tandheelkunde	38	82	120	-	2	11	27	9	32	
<b>Totaal</b>	<b>38</b>	<b>82</b>	<b>120</b>	<b>-</b>	<b>2</b>	<b>11</b>	<b>27</b>	<b>9</b>	<b>32</b>	
<b>Toegepaste biologische wetenschappen</b>										
Bio-ingenieurswetenschappen	191	206	397	2	5	106	126	53	55	
<b>Totaal</b>	<b>191</b>	<b>206</b>	<b>397</b>	<b>2</b>	<b>5</b>	<b>106</b>	<b>126</b>	<b>53</b>	<b>55</b>	
<b>Toegepaste taalkunde</b>										
Toegepaste taalkunde: combinatie ten minste 2 talen	83	262	345	3	-	22	117	24	64	
<b>Totaal</b>	<b>83</b>	<b>262</b>	<b>345</b>	<b>3</b>	<b>-</b>	<b>22</b>	<b>117</b>	<b>24</b>	<b>64</b>	
<b>Toegepaste wetenschappen</b>										
Ingenieurswetenschappen	304	68	372	29	6	181	39	60	18	
Ingenieurswetenschappen: architectuur	71	103	174	-	5	40	65	17	20	
Ingenieurswetenschappen: bouwkunde	18	7	25	-	-	6	3	8	2	
Ingenieurswetenschappen: chemische technologie en materiaalkunde	25	4	29	-	-	18	2	3	2	
Ingenieurswetenschappen: computerwetenschappen	51	4	55	2	-	27	2	10	-	
Ingenieurswetenschappen: elektrotechniek	30	2	32	2	-	17	2	7	-	
Ingenieurswetenschappen: toegepaste natuurkunde	17	1	18	1	-	14	-	1	-	
Ingenieurswetenschappen: werktuigkunde-elektrotechniek	60	8	68	2	1	39	3	11	2	
<b>Totaal</b>	<b>576</b>	<b>197</b>	<b>773</b>	<b>36</b>	<b>12</b>	<b>342</b>	<b>116</b>	<b>117</b>	<b>44</b>	

**ONDERWIJS**  
per opleiding en geboortjaar (basisopleidingen) (vervolg)

	1997		1996		1995		1994		1993		1992		1991		1990		1989 en vroeger	
	M	V	M	V	M	V	M	V	M	V	M	V	M	V	M	V	M	V
	-	1	-	-	-	-	-	-	-	-	-	-	-	-	-	-	-	-
	5	4	4	2	-	4	1	-	-	-	-	-	-	-	-	-	3	-
	171	23	102	17	36	4	15	1	11	1	3	-	1	-	3	-	5	-
	1	1	-	1	-	-	-	-	-	-	-	-	-	-	-	-	-	-
	<b>177</b>	<b>29</b>	<b>106</b>	<b>20</b>	<b>36</b>	<b>8</b>	<b>16</b>	<b>1</b>	<b>11</b>	<b>1</b>	<b>3</b>	-	<b>1</b>	-	<b>3</b>	-	<b>8</b>	-
	-	1	2	3	3	3	2	5	-	2	2	2	2	-	1	1	4	2
	22	13	10	9	12	6	8	7	9	5	4	4	8	4	3	1	15	11
	<b>22</b>	<b>14</b>	<b>12</b>	<b>12</b>	<b>15</b>	<b>9</b>	<b>10</b>	<b>12</b>	<b>9</b>	<b>7</b>	<b>6</b>	<b>6</b>	<b>10</b>	<b>4</b>	<b>4</b>	<b>2</b>	<b>19</b>	<b>13</b>
	4	1	5	-	3	-	1	-	1	-	1	-	-	-	-	-	-	-
	2	-	2	-	2	-	1	-	2	-	1	-	-	-	1	-	1	-
	<b>6</b>	<b>1</b>	<b>7</b>	-	<b>5</b>	-	<b>2</b>	-	<b>3</b>	-	<b>2</b>	-	-	-	<b>1</b>	-	<b>1</b>	-
	19	35	5	8	9	3	2	3	-	-	-	-	-	-	-	-	-	1
	11	6	4	4	4	1	1	-	-	-	-	-	1	-	-	-	1	-
	15	14	7	6	4	2	1	2	-	-	1	1	-	-	1	-	5	-
	4	9	2	4	-	2	-	2	3	2	1	-	2	2	1	-	-	-
	4	6	-	2	2	1	-	-	-	-	-	-	-	-	-	-	1	3
	<b>53</b>	<b>70</b>	<b>18</b>	<b>24</b>	<b>19</b>	<b>9</b>	<b>4</b>	<b>7</b>	<b>3</b>	<b>2</b>	<b>2</b>	<b>1</b>	<b>2</b>	<b>3</b>	<b>1</b>	<b>1</b>	<b>7</b>	<b>4</b>
	13	1	-	-	2	1	-	-	-	-	-	-	-	-	-	-	-	-
	<b>13</b>	<b>1</b>	-	-	<b>2</b>	<b>1</b>	-	-	-	-	-	-	-	-	-	-	-	-
	1	4	2	5	1	1	1	-	-	-	-	-	1	-	-	-	-	-
	-	-	-	-	-	-	1	-	-	-	-	-	-	-	-	-	-	-
	-	12	-	9	1	1	3	-	-	-	-	-	-	-	-	-	-	-
	26	113	16	47	6	23	6	9	3	7	3	3	3	1	1	-	7	15
	<b>27</b>	<b>129</b>	<b>18</b>	<b>61</b>	<b>8</b>	<b>25</b>	<b>11</b>	<b>9</b>	<b>3</b>	<b>7</b>	<b>3</b>	<b>3</b>	<b>4</b>	<b>1</b>	<b>1</b>	-	<b>7</b>	<b>15</b>
	13	69	11	37	5	20	4	4	3	1	1	1	-	-	-	-	3	4
	63	123	33	56	22	31	10	9	4	6	-	1	-	-	3	2	11	9
	<b>76</b>	<b>192</b>	<b>44</b>	<b>93</b>	<b>27</b>	<b>51</b>	<b>14</b>	<b>13</b>	<b>7</b>	<b>7</b>	<b>1</b>	<b>2</b>	-	-	<b>3</b>	<b>2</b>	<b>14</b>	<b>13</b>
	-	7	-	1	1	-	-	-	-	-	-	-	-	-	-	-	-	1
	1	5	2	1	2	-	-	-	-	1	-	-	-	-	-	1	-	-
	<b>1</b>	<b>12</b>	<b>2</b>	<b>2</b>	<b>3</b>	-	-	-	-	<b>1</b>	-	-	-	-	-	<b>1</b>	-	<b>1</b>
	13	55	10	32	3	11	4	8	2	5	1	2	2	3	1	1	6	7
	<b>13</b>	<b>55</b>	<b>10</b>	<b>32</b>	<b>3</b>	<b>11</b>	<b>4</b>	<b>8</b>	<b>2</b>	<b>5</b>	<b>1</b>	<b>2</b>	<b>2</b>	<b>3</b>	<b>1</b>	<b>1</b>	<b>6</b>	<b>7</b>
	4	10	3	3	3	3	1	1	4	2	2	1	1	-	-	1	-	-
	<b>4</b>	<b>10</b>	<b>3</b>	<b>3</b>	<b>3</b>	<b>3</b>	<b>1</b>	<b>1</b>	<b>4</b>	<b>2</b>	<b>2</b>	<b>1</b>	<b>1</b>	-	-	<b>1</b>	-	-
	19	13	6	2	3	2	-	1	1	-	-	-	-	-	1	1	-	1
	<b>19</b>	<b>13</b>	<b>6</b>	<b>2</b>	<b>3</b>	<b>2</b>	-	<b>1</b>	<b>1</b>	-	-	-	-	-	<b>1</b>	<b>1</b>	-	<b>1</b>
	12	37	7	12	7	10	3	8	2	3	-	2	-	3	-	1	3	5
	<b>12</b>	<b>37</b>	<b>7</b>	<b>12</b>	<b>7</b>	<b>10</b>	<b>3</b>	<b>8</b>	<b>2</b>	<b>3</b>	-	<b>2</b>	-	<b>3</b>	-	<b>1</b>	<b>3</b>	<b>5</b>
	21	4	7	1	4	-	2	-	-	-	-	-	-	-	-	-	-	-
	8	8	3	3	-	1	1	-	-	-	1	-	1	1	-	-	-	-
	3	-	1	1	-	1	-	-	-	-	-	-	-	-	-	-	-	-
	1	-	2	-	1	-	-	-	-	-	-	-	-	-	-	-	-	-
	9	2	3	-	-	-	-	-	-	-	-	-	-	-	-	-	-	-
	2	-	1	-	1	-	-	-	-	-	-	-	-	-	-	-	-	-
	1	1	-	-	-	-	-	-	-	-	-	-	-	-	-	-	-	-
	7	2	-	-	-	-	1	-	-	-	-	-	-	-	-	-	-	-
	<b>52</b>	<b>17</b>	<b>17</b>	<b>5</b>	<b>6</b>	<b>2</b>	<b>4</b>	-	-	-	<b>1</b>	-	<b>1</b>	<b>1</b>	-	-	-	-





## Aantal diploma's (1) in het academiejaar 2019-2020

	Totaal			2000 en later		1999		1998		
	M	V	T	M	V	M	V	M	V	
<b>Verkeerskunde</b>										
Mobiliteitswetenschappen	16	2	18	-	-	8	2	5	-	
<b>Totaal</b>	<b>16</b>	<b>2</b>	<b>18</b>	<b>-</b>	<b>-</b>	<b>8</b>	<b>2</b>	<b>5</b>	<b>-</b>	
<b>Wetenschappen</b>										
Biochemie en de biotechnologie	58	81	139	1	2	24	41	17	21	
Biologie	86	92	178	2	1	23	34	30	25	
Chemie	69	36	105	-	-	29	17	21	12	
Computerwetenschappen	13	5	18	-	-	5	2	4	-	
Fysica	57	13	70	2	1	38	9	8	2	
Fysica en de sterrenkunde	29	4	33	1	-	13	3	7	-	
Geografie	16	17	33	-	-	9	7	2	7	
Geografie en de geomatica	14	4	18	1	-	6	2	4	1	
Geologie	12	6	18	-	-	2	3	5	2	
Informatica	145	8	153	10	-	46	3	42	4	
Wiskunde	58	23	81	4	1	37	14	8	2	
<b>Totaal</b>	<b>557</b>	<b>289</b>	<b>846</b>	<b>21</b>	<b>5</b>	<b>232</b>	<b>135</b>	<b>148</b>	<b>76</b>	
<b>Wijsbegeerte en moraalwetenschappen</b>										
Moraalwetenschappen	6	8	14	-	-	1	3	2	-	
Philosophy	26	15	41	-	-	-	-	1	1	
Wijsbegeerte	73	51	124	3	1	12	14	12	8	
Wijsbegeerte en de moraalwetenschappen	2	5	7	-	-	-	1	-	-	
<b>Totaal</b>	<b>107</b>	<b>79</b>	<b>186</b>	<b>3</b>	<b>1</b>	<b>13</b>	<b>18</b>	<b>15</b>	<b>9</b>	
<b>Totaal academisch gerichte bachelor</b>	<b>7.109</b>	<b>9.067</b>	<b>16.176</b>	<b>126</b>	<b>168</b>	<b>2.595</b>	<b>3.971</b>	<b>1.860</b>	<b>2.451</b>	
<b>Master</b>										
<b>Archeologie en kunstwetenschappen</b>										
Archeologie	12	16	28	-	-	-	-	2	2	
Kunstwetenschappen	15	50	65	-	-	-	-	2	13	
Kunstwetenschappen en de archeologie	6	17	23	-	-	-	-	-	2	
Musicologie	3	2	5	-	-	-	-	-	-	
<b>Totaal</b>	<b>36</b>	<b>85</b>	<b>121</b>	<b>-</b>	<b>-</b>	<b>-</b>	<b>-</b>	<b>4</b>	<b>17</b>	
<b>Archeologie en kunstwetenschappen - Economische en toegepaste economische wetenschappen - Geschiedenis - Politieke en sociale wetenschappen - Psychologie en pedagogische wetenschappen - Rechten, notariaat en criminologische wetenschappen - Taal- en letterkunde - Wetenschappen</b>										
Urban Studies	18	22	40	-	-	-	-	-	-	
<b>Totaal</b>	<b>18</b>	<b>22</b>	<b>40</b>	<b>-</b>	<b>-</b>	<b>-</b>	<b>-</b>	<b>-</b>	<b>-</b>	
<b>Archeologie en kunstwetenschappen - Geschiedenis - Wijsbegeerte en moraalwetenschappen</b>										
Cultuurwetenschappen (edu)	11	20	31	-	-	-	-	-	-	
<b>Totaal</b>	<b>11</b>	<b>20</b>	<b>31</b>	<b>-</b>	<b>-</b>	<b>-</b>	<b>-</b>	<b>-</b>	<b>-</b>	
<b>Archeologie en kunstwetenschappen - Taal- en letterkunde</b>										
Cultural Studies	1	20	21	-	-	-	-	-	-	
Culturele studies	14	43	57	-	-	-	-	2	3	
<b>Totaal</b>	<b>15</b>	<b>63</b>	<b>78</b>	<b>-</b>	<b>-</b>	<b>-</b>	<b>-</b>	<b>2</b>	<b>3</b>	
<b>Architectuur</b>										
Architecture	36	47	83	-	-	-	-	-	-	
Architectuur	104	138	242	-	-	-	-	-	1	
Interieurarchitectuur	15	130	145	-	-	-	1	2	64	
Interior Architecture	4	13	17	-	-	-	-	-	-	
Ontwerpwetenschappen (edu)	3	12	15	-	-	-	-	-	-	
<b>Totaal</b>	<b>162</b>	<b>340</b>	<b>502</b>	<b>-</b>	<b>-</b>	<b>-</b>	<b>1</b>	<b>2</b>	<b>65</b>	
<b>Architectuur - Industriële wetenschappen en technologie</b>										
Ergoedstudies	4	24	28	-	-	-	-	-	-	
Stedenbouw en de ruimtelijke planning	27	20	47	-	-	-	-	-	-	
<b>Totaal</b>	<b>31</b>	<b>44</b>	<b>75</b>	<b>-</b>	<b>-</b>	<b>-</b>	<b>-</b>	<b>-</b>	<b>-</b>	
<b>Audiovisuele en beeldende kunst</b>										
Audiovisual Arts	1	6	7	-	-	-	-	-	-	
Audiovisuele en beeldende kunsten (edu)	15	46	61	-	-	-	-	-	-	
Audiovisuele kunsten	65	48	113	-	-	-	-	12	5	
Beeldende kunsten	97	213	310	-	-	-	1	12	48	
Documentary Film Directing	11	15	26	-	-	-	-	-	-	
Fine Arts	2	9	11	-	-	-	-	-	-	
Productdesign	3	3	6	-	-	-	-	-	-	
Visual Arts	22	39	61	-	-	-	-	-	1	
<b>Totaal</b>	<b>216</b>	<b>379</b>	<b>595</b>	<b>-</b>	<b>-</b>	<b>-</b>	<b>1</b>	<b>24</b>	<b>54</b>	

**ONDERWIJS**  
per opleiding en geboortjaar (basisopleidingen) (vervolg)

	1997		1996		1995		1994		1993		1992		1991		1990		1989 en vroeger	
	M	V	M	V	M	V	M	V	M	V	M	V	M	V	M	V	M	V
	1	-	1	-	-	-	-	-	1	-	-	-	-	-	-	-	-	-
	1	-	1	-	-	-	-	-	1	-	-	-	-	-	-	-	-	-
	6	12	8	1	-	2	1	-	1	-	-	-	1	-	-	-	-	1
	13	21	12	6	3	3	1	-	1	-	-	-	-	-	-	-	1	2
	13	4	3	1	2	1	-	1	1	-	-	-	-	-	-	-	-	-
	1	1	-	1	3	-	-	-	-	-	-	-	-	-	1	-	-	-
	2	1	5	-	1	-	1	-	-	-	-	-	-	-	-	-	-	-
	4	1	1	-	1	-	-	-	-	-	-	-	-	-	1	-	1	-
	1	3	2	-	2	-	-	-	-	-	-	-	-	-	-	-	-	-
	1	1	2	-	-	-	-	-	-	-	-	-	-	-	-	-	-	-
	3	-	1	-	1	-	-	1	-	-	-	-	-	-	-	-	-	-
	24	1	15	-	5	-	-	-	2	-	-	-	-	-	-	-	1	-
	6	2	1	-	1	2	-	-	-	2	-	-	-	-	-	-	1	-
	<b>74</b>	<b>47</b>	<b>50</b>	<b>9</b>	<b>19</b>	<b>8</b>	<b>3</b>	<b>2</b>	<b>5</b>	<b>2</b>	-	-	-	<b>1</b>	<b>1</b>	<b>1</b>	<b>4</b>	<b>3</b>
	1	1	-	1	1	2	-	-	1	-	-	-	-	-	-	-	-	1
	-	5	8	2	4	3	1	2	3	-	2	-	1	-	2	-	4	2
	6	10	12	3	6	4	2	3	3	2	1	-	1	-	3	-	12	6
	-	1	1	-	-	-	1	-	-	1	-	-	-	-	-	1	-	1
	<b>7</b>	<b>17</b>	<b>21</b>	<b>6</b>	<b>11</b>	<b>9</b>	<b>4</b>	<b>5</b>	<b>7</b>	<b>3</b>	<b>3</b>	<b>-</b>	<b>2</b>	<b>-</b>	<b>5</b>	<b>1</b>	<b>16</b>	<b>10</b>
	<b>1.085</b>	<b>1.162</b>	<b>597</b>	<b>584</b>	<b>326</b>	<b>283</b>	<b>146</b>	<b>138</b>	<b>105</b>	<b>83</b>	<b>54</b>	<b>46</b>	<b>36</b>	<b>37</b>	<b>37</b>	<b>27</b>	<b>142</b>	<b>117</b>
	5	3	-	3	2	2	2	4	-	1	-	1	-	-	-	-	1	-
	2	10	3	11	4	4	-	2	1	3	-	3	-	1	-	-	3	3
	-	2	-	2	1	5	-	4	-	-	-	1	-	-	-	-	4	1
	-	-	-	-	1	1	-	-	1	-	1	1	-	-	-	-	-	-
	<b>7</b>	<b>15</b>	<b>3</b>	<b>16</b>	<b>8</b>	<b>12</b>	<b>2</b>	<b>10</b>	<b>2</b>	<b>4</b>	<b>1</b>	<b>6</b>	<b>1</b>	<b>1</b>	-	-	<b>8</b>	<b>4</b>
	2	1	6	1	1	4	2	6	3	2	1	5	-	2	1	1	2	-
	<b>2</b>	<b>1</b>	<b>6</b>	<b>1</b>	<b>1</b>	<b>4</b>	<b>2</b>	<b>6</b>	<b>3</b>	<b>2</b>	<b>1</b>	<b>5</b>	-	<b>2</b>	<b>1</b>	<b>1</b>	<b>2</b>	-
	5	7	3	4	1	5	-	-	-	2	1	-	-	-	-	1	1	1
	<b>5</b>	<b>7</b>	<b>3</b>	<b>4</b>	<b>1</b>	<b>5</b>	-	-	-	<b>2</b>	<b>1</b>	-	-	-	-	<b>1</b>	<b>1</b>	<b>1</b>
	-	4	-	2	-	3	-	4	-	-	-	1	-	2	-	-	1	4
	3	7	2	14	4	5	2	2	-	3	-	3	-	-	-	1	1	5
	<b>3</b>	<b>11</b>	<b>2</b>	<b>16</b>	<b>4</b>	<b>8</b>	<b>2</b>	<b>6</b>	-	<b>3</b>	-	<b>4</b>	-	<b>2</b>	-	<b>1</b>	<b>2</b>	<b>9</b>
	2	3	2	7	6	7	11	9	7	10	3	6	4	1	1	-	-	4
	28	52	31	41	16	20	14	10	1	8	6	1	2	-	3	1	3	4
	4	31	2	18	2	10	4	2	-	2	-	-	-	-	1	-	1	1
	-	1	1	2	-	2	1	1	-	-	1	4	1	-	-	1	-	2
	1	3	2	7	-	1	-	-	-	1	-	-	-	-	-	-	-	-
	<b>35</b>	<b>90</b>	<b>38</b>	<b>75</b>	<b>24</b>	<b>40</b>	<b>30</b>	<b>22</b>	<b>8</b>	<b>21</b>	<b>10</b>	<b>11</b>	<b>7</b>	<b>1</b>	<b>4</b>	<b>3</b>	<b>4</b>	<b>11</b>
	-	1	-	11	1	7	1	1	1	1	1	1	-	-	-	-	-	2
	3	1	9	7	7	3	5	5	-	1	1	-	1	-	1	-	-	3
	<b>3</b>	<b>2</b>	<b>9</b>	<b>18</b>	<b>8</b>	<b>10</b>	<b>6</b>	<b>6</b>	<b>1</b>	<b>2</b>	<b>2</b>	<b>1</b>	<b>1</b>	-	<b>1</b>	-	-	<b>5</b>
	-	3	-	-	-	-	-	-	1	1	-	-	-	-	-	-	-	2
	1	9	2	8	2	8	3	5	-	2	1	1	-	3	-	2	6	8
	11	12	9	11	7	5	9	4	3	4	1	2	5	1	2	1	6	3
	18	42	21	37	12	30	10	15	7	6	3	7	4	9	3	2	7	16
	-	-	-	1	-	1	1	2	2	-	1	3	-	1	-	1	7	6
	-	-	-	-	-	3	2	1	-	1	-	-	-	-	-	1	-	3
	-	1	1	-	2	1	-	1	-	-	-	-	-	-	-	-	-	-
	1	5	1	2	3	5	-	7	3	5	1	4	2	4	3	1	8	5
	<b>31</b>	<b>72</b>	<b>34</b>	<b>59</b>	<b>26</b>	<b>53</b>	<b>25</b>	<b>35</b>	<b>16</b>	<b>19</b>	<b>7</b>	<b>17</b>	<b>11</b>	<b>18</b>	<b>8</b>	<b>8</b>	<b>34</b>	<b>43</b>

2

## Aantal diploma's (1) in het academiejaar 2019-2020

	Totaal			2000 en later		1999		1998		
	M	V	T	M	V	M	V	M	V	
<b>Bewegings- en revalidatiewetenschappen</b>										
Adapted Physical Activity	1	6	7	-	-	-	-	-	-	
Bewegings- en sportwetenschappen	2	-	2	-	-	-	-	-	-	
Lichamelijke opvoeding (edu)	1	6	7	-	-	-	-	-	-	
Lichamelijke opvoeding en de bewegingswetenschappen	75	44	119	-	-	-	-	-	-	1
Rehabilitation Sciences and Physiotherapy	11	22	33	-	-	-	-	-	-	
Revalidatiewetenschappen en de kinesitherapie	326	650	976	-	-	-	-	3	3	
<b>Totaal</b>	<b>416</b>	<b>728</b>	<b>1.144</b>	-	-	-	-	<b>3</b>	<b>4</b>	
<b>Biomedische wetenschappen</b>										
Biomedical Sciences	67	143	210	-	-	-	-	-	-	
Biomedische wetenschappen	36	132	168	-	-	-	-	-	-	
Gezondheidswetenschappen (edu)	1	4	5	-	-	-	-	-	-	
Leading International Vaccinology Education	12	9	21	-	-	-	-	1	-	
<b>Totaal</b>	<b>116</b>	<b>288</b>	<b>404</b>	-	-	-	-	<b>1</b>	-	
<b>Biomedische wetenschappen - Geneeskunde - Sociale gezondheidswetenschappen</b>										
Gezondheidswetenschappen (edu)	3	24	27	-	-	-	-	-	-	
<b>Totaal</b>	<b>3</b>	<b>24</b>	<b>27</b>	-	-	-	-	-	-	
<b>Biotechniek</b>										
Biowetenschappen: land- en tuinbouwkunde	33	35	68	-	-	-	-	6	8	
Biowetenschappen: voedingsindustrie	16	46	62	-	-	-	-	1	4	
<b>Totaal</b>	<b>49</b>	<b>81</b>	<b>130</b>	-	-	-	-	<b>7</b>	<b>12</b>	
<b>Conservatie-restauratie</b>										
Conservatie-restauratie	-	13	13	-	-	-	-	-	-	1
<b>Totaal</b>	<b>-</b>	<b>13</b>	<b>13</b>	-	-	-	-	-	-	<b>1</b>
<b>Diergeneeskunde</b>										
Diergeneeskunde	55	204	259	-	-	-	-	-	-	
<b>Totaal</b>	<b>55</b>	<b>204</b>	<b>259</b>	-	-	-	-	-	-	
<b>Economische en toegepaste economische wetenschappen</b>										
Accountancy en het revisoraat	16	10	26	-	-	-	-	-	-	
Actuarial and Financial Engineering	8	9	17	-	-	-	-	-	-	
Actuariële en financiële wetenschappen	1	-	1	-	-	-	-	-	-	
Algemene economie	14	9	23	-	-	-	-	-	-	
Applied Economic Sciences: Economic Policy	4	4	8	-	-	-	-	-	-	
Bedrijfseconomie	61	36	97	-	-	-	-	-	-	1
Bedrijfskunde	115	107	222	-	-	-	-	-	-	
Beleidseconomie	24	4	28	-	-	-	-	-	-	
Business and Information Systems Engineering	18	3	21	-	-	-	-	2	-	
Business Economics	233	201	434	-	-	-	-	66	65	
Business Engineering	171	109	280	-	-	-	-	2	4	
Business Engineering: Business and Technology	11	7	18	-	-	-	-	-	-	
Cultuurmanagement	10	46	56	-	-	-	-	-	-	
Economics	58	19	77	-	-	-	-	17	4	
Economie (edu)	-	2	2	-	-	-	-	-	-	
Economische wetenschappen	9	5	14	-	-	-	-	3	3	
Handelsingenieur	149	105	254	-	-	1	-	4	1	
Handelsingenieur in de beleidsinformatica	34	14	48	-	-	-	-	1	-	
Informatiemanagement	9	5	14	-	-	-	-	-	2	
Information Management	41	11	52	-	-	-	-	-	-	
International Business	11	32	43	-	-	-	-	-	-	
Management	88	53	141	-	-	-	-	2	-	
Management (E)	77	84	161	-	1	-	-	-	-	
Maritiem en logistiek management	15	3	18	-	-	-	-	1	-	
Organisatie en het management	32	20	52	-	-	-	-	-	-	
Toegepaste economische wetenschappen	168	146	314	-	-	-	-	46	65	
Toegepaste economische wetenschappen: bedrijfskunde	80	78	158	-	-	-	2	24	33	
Toegepaste economische wetenschappen: economisch beleid	3	-	3	-	-	-	-	1	-	
Verzekeringen	1	-	1	-	-	-	-	-	-	
<b>Totaal</b>	<b>1.461</b>	<b>1.122</b>	<b>2.583</b>	-	<b>1</b>	<b>1</b>	<b>2</b>	<b>169</b>	<b>178</b>	
<b>Economische en toegepaste economische wetenschappen - Geschiedenis - Politieke en sociale wetenschappen - Rechten, notariaat en criminologische wetenschappen - Wijsbegeerte en moraalwetenschappen</b>										
Global Studies	4	7	11	-	-	-	-	-	-	
<b>Totaal</b>	<b>4</b>	<b>7</b>	<b>11</b>	-	-	-	-	-	-	

**ONDERWIJS**  
per opleiding en geboortjaar (basisopleidingen) (vervolg)

	1997		1996		1995		1994		1993		1992		1991		1990		1989 en vroeger	
	M	V	M	V	M	V	M	V	M	V	M	V	M	V	M	V	M	V
	-	1	-	-	-	3	-	-	-	1	-	1	-	-	-	-	1	-
	1	-	1	-	-	-	-	-	-	-	-	-	-	-	-	-	-	-
	-	1	1	1	-	-	-	1	-	1	-	1	-	1	-	-	-	-
	24	25	20	14	11	2	13	-	5	1	1	1	-	-	-	-	-	
	-	1	1	-	2	2	-	8	3	3	2	4	-	1	1	-	2	
	120	348	106	189	33	55	26	18	19	8	5	9	4	7	2	3	8	10
	<b>145</b>	<b>376</b>	<b>129</b>	<b>204</b>	<b>46</b>	<b>62</b>	<b>39</b>	<b>27</b>	<b>27</b>	<b>14</b>	<b>8</b>	<b>16</b>	<b>5</b>	<b>9</b>	<b>3</b>	<b>3</b>	<b>11</b>	<b>13</b>
	24	78	22	31	8	10	3	15	4	4	1	4	1	-	1	-	3	1
	10	56	16	38	5	24	4	5	1	3	-	2	-	1	-	-	-	3
	1	-	-	3	-	-	-	-	-	-	-	-	-	-	-	-	-	1
	-	2	1	-	2	3	-	1	2	-	3	1	-	-	2	1	1	1
	<b>35</b>	<b>136</b>	<b>39</b>	<b>72</b>	<b>15</b>	<b>37</b>	<b>7</b>	<b>21</b>	<b>7</b>	<b>7</b>	<b>4</b>	<b>7</b>	<b>1</b>	<b>1</b>	<b>3</b>	<b>1</b>	<b>4</b>	<b>6</b>
	-	1	1	13	1	6	-	2	-	1	-	1	-	-	-	-	1	-
	-	<b>1</b>	<b>1</b>	<b>13</b>	<b>1</b>	<b>6</b>	-	<b>2</b>	-	<b>1</b>	-	<b>1</b>	-	-	-	-	<b>1</b>	-
	16	14	7	6	3	3	1	3	-	-	-	-	-	1	-	-	-	-
	5	13	4	12	3	7	1	6	-	2	-	1	-	1	-	-	2	-
	<b>21</b>	<b>27</b>	<b>11</b>	<b>18</b>	<b>6</b>	<b>10</b>	<b>2</b>	<b>9</b>	-	<b>2</b>	-	<b>1</b>	-	<b>2</b>	-	-	<b>2</b>	-
	-	2	-	2	-	1	-	5	-	2	-	-	-	-	-	-	-	-
	-	<b>2</b>	-	<b>2</b>	-	<b>1</b>	-	<b>5</b>	-	<b>2</b>	-	-	-	-	-	-	-	-
	-	3	27	76	11	42	9	29	2	22	1	11	2	10	2	4	1	7
	-	<b>3</b>	<b>27</b>	<b>76</b>	<b>11</b>	<b>42</b>	<b>9</b>	<b>29</b>	<b>2</b>	<b>22</b>	<b>1</b>	<b>11</b>	<b>2</b>	<b>10</b>	<b>2</b>	<b>4</b>	<b>1</b>	<b>7</b>
	6	7	7	2	1	1	-	-	1	-	-	-	-	-	-	-	1	-
	-	1	4	3	-	3	1	-	1	1	1	1	-	-	-	-	1	-
	-	-	-	-	-	-	1	-	-	-	-	-	-	-	-	-	-	-
	1	1	3	3	2	2	3	3	4	-	-	-	1	-	-	-	-	-
	-	1	1	1	1	-	1	-	-	1	-	1	-	-	-	-	1	-
	12	7	30	13	10	12	6	3	-	-	1	-	1	-	-	-	1	-
	13	13	40	32	25	32	15	8	8	9	1	4	3	-	2	3	8	6
	3	1	9	1	2	2	7	-	-	-	-	-	-	-	-	-	3	-
	12	1	1	1	3	1	-	-	-	-	-	-	-	-	-	-	-	-
	74	56	43	35	21	19	11	7	5	1	3	6	2	5	2	2	6	5
	113	75	36	22	13	3	2	2	2	2	2	-	-	1	-	-	1	-
	4	1	2	2	2	1	3	-	-	1	-	-	-	1	-	-	-	1
	1	3	1	12	2	15	3	4	1	2	-	1	1	2	1	2	-	5
	14	7	12	4	5	4	3	-	3	-	1	-	1	-	1	-	1	-
	-	-	-	1	-	1	-	-	-	-	-	-	-	-	-	-	-	-
	4	1	2	-	-	-	-	-	-	-	-	-	-	-	-	-	-	-
	84	76	31	22	20	6	6	-	2	-	1	-	-	-	-	-	-	-
	21	7	9	7	2	-	-	-	-	-	1	-	-	-	-	-	-	-
	6	3	1	-	-	-	1	-	-	-	-	-	1	-	-	-	-	-
	11	7	14	1	8	2	-	1	3	-	1	-	-	-	1	-	3	-
	3	4	1	10	1	1	-	7	1	3	2	3	1	-	-	1	2	3
	22	10	27	29	25	7	4	1	-	2	2	-	3	1	-	1	3	2
	3	6	4	14	9	7	11	5	10	9	7	7	5	2	4	6	24	27
	8	1	2	2	2	-	1	-	1	-	-	-	-	-	-	-	-	-
	2	9	11	6	7	2	4	2	3	-	1	-	2	-	1	1	1	-
	54	48	33	19	20	7	9	3	2	1	2	2	2	-	-	-	-	1
	28	24	12	9	7	5	3	1	1	2	-	-	-	1	1	-	4	1
	2	-	-	-	-	-	-	-	-	-	-	-	-	-	-	-	-	-
	-	-	-	-	-	-	-	-	-	-	1	-	-	-	-	-	-	-
	<b>501</b>	<b>370</b>	<b>336</b>	<b>251</b>	<b>188</b>	<b>134</b>	<b>95</b>	<b>47</b>	<b>48</b>	<b>34</b>	<b>27</b>	<b>25</b>	<b>23</b>	<b>13</b>	<b>13</b>	<b>16</b>	<b>60</b>	<b>51</b>
	-	-	1	-	-	3	1	-	1	2	-	-	1	-	-	1	-	1
	-	-	<b>1</b>	-	-	<b>3</b>	<b>1</b>	-	<b>1</b>	<b>2</b>	-	-	<b>1</b>	-	-	<b>1</b>	-	<b>1</b>



## Aantal diploma's (1) in het academiejaar 2019-2020

	Totaal			2000 en later		1999		1998		
	M	V	T	M	V	M	V	M	V	
<b>Economische en toegepaste economische wetenschappen - Geschiedenis - Politieke en sociale wetenschappen - Taal- en letterkunde - Wijsbegeerte en moraalwetenschappen</b> Gender en diversiteit	10	89	99	-	-	-	1	2	-	
<b>Totaal</b>	<b>10</b>	<b>89</b>	<b>99</b>	-	-	-	<b>1</b>	<b>2</b>	-	
<b>Economische en toegepaste economische wetenschappen - Handelwetenschappen en bedrijfskunde</b> Economie (edu)	12	48	60	-	-	-	-	-	-	
<b>Totaal</b>	<b>12</b>	<b>48</b>	<b>60</b>	-	-	-	-	-	-	
<b>Economische en toegepaste economische wetenschappen - Politieke en sociale wetenschappen</b> Sociaal-economische wetenschappen	13	30	43	-	-	-	1	1	11	
<b>Totaal</b>	<b>13</b>	<b>30</b>	<b>43</b>	-	-	-	<b>1</b>	<b>1</b>	<b>11</b>	
<b>Economische en toegepaste economische wetenschappen - Rechten, notariaat en criminologische wetenschappen</b> Economie, het recht en de bedrijfskunde Veiligheidswetenschappen	13 3	15 2	28 5	- -	- -	- -	- -	- -	- -	
<b>Totaal</b>	<b>16</b>	<b>17</b>	<b>33</b>	-	-	-	-	-	-	
<b>Farmaceutische wetenschappen</b> Farmaceutische zorg Geneesmiddelenontwikkeling	23 67	208 146	231 213	- -	- -	- -	- -	- 1	4 1	
<b>Totaal</b>	<b>90</b>	<b>354</b>	<b>444</b>	-	-	-	-	<b>1</b>	<b>5</b>	
<b>Geneeskunde</b> Epidemiologie Epidemiology Geneeskunde Gezondheidswetenschappen (edu)	2 10 395 -	1 7 599 3	3 17 994 3	- - - -	- - - -	- - - -	- - - -	- - - -	- - 1 -	
<b>Totaal</b>	<b>407</b>	<b>610</b>	<b>1.017</b>	-	-	-	-	-	<b>1</b>	
<b>Geneeskunde - Toegepaste biologische wetenschappen - Toegepaste wetenschappen - Wetenschappen</b> Bioinformatics	12	12	24	-	-	-	1	-	-	
<b>Totaal</b>	<b>12</b>	<b>12</b>	<b>24</b>	-	-	-	<b>1</b>	-	-	
<b>Geschiedenis</b> Geschiedenis Geschiedenis van de Oudheid History	118 5 3	71 5 2	189 10 5	- - -	- - -	1 - -	- - -	24 2 -	25 4 -	
<b>Totaal</b>	<b>126</b>	<b>78</b>	<b>204</b>	-	-	<b>1</b>	-	<b>26</b>	<b>29</b>	
<b>Geschiedenis - Politieke en sociale wetenschappen - Taal- en letterkunde</b> European Studies: Transnational and Global Perspectives Europese studies: transnationale en mondiale perspectieven	37 5	48 6	85 11	- -	- -	- -	- 1	1 -	1 -	
<b>Totaal</b>	<b>42</b>	<b>54</b>	<b>96</b>	-	-	-	<b>1</b>	<b>1</b>	<b>1</b>	
<b>Geschiedenis - Taal- en letterkunde</b> African Studies Oost-Europese talen en culturen Oosterse talen en culturen Taal- en regio studies: arabistiek en islamkunde Taal- en regio studies: japanologie Taal- en regio studies: sinologie Taal- en regio studies: slavistiek en Oost-Europakunde	3 4 7 3 4 2 2	10 7 11 6 10 15 1	13 11 18 9 14 17 3	- - - - - - -	- - - - - - -	- - - - - - -	- - - - - - -	- 1 - - - - 1	3 3 - - - - -	
<b>Totaal</b>	<b>25</b>	<b>60</b>	<b>85</b>	-	-	-	<b>1</b>	<b>3</b>	<b>6</b>	
<b>Geschiedenis - Wijsbegeerte en moraalwetenschappen</b> Cultuurwetenschappen (edu)	3	5	8	-	-	-	-	-	-	
<b>Totaal</b>	<b>3</b>	<b>5</b>	<b>8</b>	-	-	-	-	-	-	
<b>Godgeleerdheid, godsdienstwetenschappen en kerkelijk recht</b> Advanced Studies in Theology and Religion Godsdienst (edu) Samenleving, recht en religie Society, Law and Religion Theologie en de religiewetenschappen Theology and Religious Studies Wereldreligies	27 1 2 7 10 14 14	10 1 2 3 11 3 6	37 2 4 10 21 17 20	- - - - - - -	- - - - - - -	- - - - - - -	- - - - - - -	- - - - - - 1	- - - - 2 - -	
<b>Totaal</b>	<b>75</b>	<b>36</b>	<b>111</b>	-	-	-	-	<b>1</b>	<b>2</b>	

**ONDERWIJS**  
per opleiding en geboortjaar (basisopleidingen) (vervolg)

	1997		1996		1995		1994		1993		1992		1991		1990		1989 en vroeger	
	M	V	M	V	M	V	M	V	M	V	M	V	M	V	M	V	M	V
	-	17	1	30	1	18	2	8	-	6	-	2	1	4	-	-	3	3
	-	17	1	30	1	18	2	8	-	6	-	2	1	4	-	-	3	3
	5	23	4	13	2	2	-	2	-	1	-	1	-	1	-	-	1	5
	5	23	4	13	2	2	-	2	-	1	-	1	-	1	-	-	1	5
	5	5	4	9	2	2	1	1	-	-	-	1	-	-	-	-	-	-
	5	5	4	9	2	2	1	1	-	-	-	1	-	-	-	-	-	-
	11	9	2	4	-	2	-	-	-	-	-	-	-	-	-	-	-	-
	-	-	1	-	1	-	-	1	-	-	-	-	-	-	-	-	1	1
	11	9	3	4	1	2	-	1	-	-	-	-	-	-	-	-	1	1
	9	115	3	45	4	16	2	9	1	9	-	3	1	-	-	1	3	6
	31	83	21	37	6	11	3	7	1	1	-	2	3	1	1	1	-	2
	40	198	24	82	10	27	5	16	2	10	-	5	4	1	1	2	3	8
	-	-	-	-	-	-	-	-	1	-	-	-	1	-	-	-	-	1
	12	18	194	330	101	153	33	45	15	16	12	9	11	4	3	5	14	18
	-	-	-	3	-	-	-	-	-	-	-	-	-	-	-	-	-	-
	12	18	194	333	102	154	35	45	16	17	12	9	12	6	4	6	20	21
	2	-	1	3	2	1	3	2	-	-	3	1	-	1	1	2	-	1
	2	-	1	3	2	1	3	2	-	-	3	1	-	1	1	2	-	1
	27	20	23	6	13	7	13	5	3	-	3	1	1	2	3	2	7	3
	-	1	3	-	-	-	-	-	-	-	-	-	-	-	-	-	-	-
	-	-	-	1	-	-	-	-	1	-	-	-	-	-	-	-	2	1
	27	21	26	7	13	7	13	5	4	-	3	1	1	2	3	2	9	4
	7	16	8	7	4	5	4	4	4	6	2	3	2	1	2	-	3	5
	1	1	2	1	1	1	1	-	-	2	-	-	-	-	-	-	-	-
	8	17	10	8	5	6	5	4	4	8	2	3	2	1	2	-	3	5
	1	2	-	1	1	2	-	2	-	-	-	-	-	-	-	-	1	-
	1	2	-	-	-	-	-	-	-	1	-	-	-	-	-	-	1	-
	-	6	3	3	1	1	2	-	-	-	-	-	-	-	-	-	1	1
	1	2	2	2	-	2	-	-	-	-	-	-	-	-	-	-	-	-
	-	3	-	3	2	1	-	2	-	1	1	-	-	-	-	-	1	-
	1	8	-	4	-	2	-	-	1	1	-	-	-	-	-	-	-	-
	1	-	-	1	-	-	-	-	-	-	-	-	-	-	-	-	-	-
	5	23	5	14	4	8	2	4	1	3	1	-	-	-	-	-	4	1
	-	2	1	2	-	-	-	-	-	-	-	1	-	-	-	-	2	-
	-	2	1	2	-	-	-	-	-	-	-	1	-	-	-	-	2	-
	-	-	1	-	-	-	1	-	-	-	1	1	1	-	1	-	22	9
	-	1	-	-	-	-	-	-	-	-	-	-	-	-	-	-	1	-
	-	-	1	2	-	-	-	-	-	-	1	-	-	-	-	-	-	-
	-	1	-	-	-	-	-	-	-	1	-	-	-	-	-	-	7	1
	-	1	1	3	3	2	-	-	-	-	-	-	1	-	1	-	4	3
	1	1	-	-	-	1	-	1	-	-	-	-	-	-	-	-	13	-
	-	2	1	-	1	-	-	1	2	1	-	-	-	-	-	-	9	2
	1	6	4	5	4	3	1	2	2	2	2	1	2	-	2	-	56	15

2

## Aantal diploma's (1) in het academiejaar 2019-2020

	Totaal			2000 en later		1999		1998		
	M	V	T	M	V	M	V	M	V	
<b>Handelwetenschappen en bedrijfskunde</b>										
Bedrijfseconomie en het bedrijfsbeleid	9	4	13	-	-	-	-	-	-	
Bestuurskunde en het publiek management	54	72	126	-	-	-	-	4	18	
Business Administration	138	141	279	-	-	2	2	11	22	
Business Engineering	3	-	3	-	-	-	-	-	-	
Handelsingenieur	3	3	6	-	-	-	-	-	-	
Handelwetenschappen	594	558	1.152	-	-	1	3	106	179	
International Business Economics and Management	16	34	50	-	-	-	-	-	-	
<b>Totaal</b>	<b>817</b>	<b>812</b>	<b>1.629</b>	<b>-</b>	<b>-</b>	<b>3</b>	<b>5</b>	<b>121</b>	<b>219</b>	
<b>Industriële wetenschappen en technologie</b>										
Biochemical Engineering Technology	4	4	8	-	-	-	1	-	-	
Chemical Engineering Technology	2	2	4	-	-	-	-	-	-	
Civil Engineering Technology	1	-	1	-	-	-	-	-	-	
Electromechanical Engineering Technology	15	6	21	-	-	1	-	1	-	
Electronics and ICT Engineering Technology	22	14	36	-	-	-	-	-	1	
Food Science, Technology and Business	12	32	44	-	-	-	-	-	-	
Industriële wetenschappen: biochemie	86	63	149	-	-	2	-	13	16	
Industriële wetenschappen: bouwkunde	224	41	265	-	-	-	-	70	13	
Industriële wetenschappen: chemie	134	30	164	-	-	2	-	30	8	
Industriële wetenschappen: elektromechanica	538	17	555	-	-	2	-	161	5	
Industriële wetenschappen: elektronica-ICT	253	16	269	-	-	2	-	69	6	
Industriële wetenschappen: elektrotechniek	53	1	54	-	-	-	-	15	-	
Industriële wetenschappen: energie	87	5	92	-	-	-	-	20	1	
Industriële wetenschappen: industrieel ontwerpen	30	8	38	-	-	-	-	8	4	
Industriële wetenschappen: informatica	55	7	62	-	-	-	-	9	1	
Industriële wetenschappen: kunststofverwerking	2	5	7	-	-	-	-	-	1	
Industriële wetenschappen: landmeten	12	1	13	-	-	-	-	-	-	
Industriële wetenschappen: milieukunde	6	2	8	-	-	-	-	2	2	
Industriële wetenschappen: nucleaire technologie	12	-	12	-	-	-	-	6	-	
Industriële wetenschappen: verpakkingstechnologie	2	4	6	-	-	-	-	2	-	
Stedenbouw en de ruimtelijke planning	9	8	17	-	-	-	-	-	-	
Sustainable Automotive Engineering	18	2	20	-	-	-	-	-	-	
<b>Totaal</b>	<b>1.577</b>	<b>268</b>	<b>1.845</b>	<b>-</b>	<b>-</b>	<b>9</b>	<b>1</b>	<b>406</b>	<b>58</b>	
<b>Muziek en podiumkunsten</b>										
Drama	16	18	34	-	-	-	-	1	2	
Music	23	28	51	-	-	-	-	2	-	
Muziek	128	122	250	-	-	-	1	2	2	
Muziek en podiumkunsten (edu)	21	18	39	-	-	-	-	-	-	
<b>Totaal</b>	<b>188</b>	<b>186</b>	<b>374</b>	<b>-</b>	<b>-</b>	<b>-</b>	<b>1</b>	<b>5</b>	<b>4</b>	
<b>Nautische wetenschappen</b>										
Nautische wetenschappen	31	10	41	-	-	-	1	9	5	
Sciences nautiques	15	-	15	-	-	-	-	-	-	
<b>Totaal</b>	<b>46</b>	<b>10</b>	<b>56</b>	<b>-</b>	<b>-</b>	<b>-</b>	<b>1</b>	<b>9</b>	<b>5</b>	
<b>Politieke en sociale wetenschappen</b>										
Communicatiewetenschappen	117	343	460	-	-	-	1	21	77	
Communication Sciences: Digital Media and Society	-	2	2	-	-	-	-	-	-	
Communication Studies	24	62	86	-	-	-	-	-	1	
Conflict and Development Studies	11	22	33	-	-	-	-	-	3	
EU-studies	31	17	48	-	-	-	-	4	4	
Filmstudies en de visuele cultuur	9	15	24	-	-	-	1	-	-	
International Politics	37	36	73	-	-	-	1	9	4	
Internationale betrekkingen en de diplomatie	57	68	125	-	-	-	-	1	2	
Maatschappijwetenschappen (edu)	11	34	45	-	-	-	-	-	-	
Overheidsmanagement en -beleid	14	12	26	-	-	-	-	-	-	
Political Science	16	6	22	-	-	-	-	-	-	
Political Science: European and International Governance	18	26	44	-	-	-	-	4	8	
Politieke communicatie	5	12	17	-	-	-	-	-	2	
Politieke wetenschappen	57	31	88	-	-	-	-	10	6	
Public Sector Innovation and eGovernance	11	10	21	-	-	-	-	-	-	
Sociologie	38	84	122	-	-	1	1	2	21	
Sociology	-	5	5	-	-	-	-	-	2	
Vergelijkende en internationale politiek	39	35	74	-	-	-	-	1	5	
<b>Totaal</b>	<b>495</b>	<b>820</b>	<b>1.315</b>	<b>-</b>	<b>-</b>	<b>1</b>	<b>4</b>	<b>52</b>	<b>135</b>	
<b>Politieke en sociale wetenschappen - Taal- en letterkunde</b>										
Bedrijfscommunicatie	33	89	122	-	-	-	-	1	28	
<b>Totaal</b>	<b>33</b>	<b>89</b>	<b>122</b>	<b>-</b>	<b>-</b>	<b>-</b>	<b>-</b>	<b>1</b>	<b>28</b>	
<b>Politieke en sociale wetenschappen - Wetenschappen</b>										
Milieuwetenschap	15	24	39	-	-	-	-	1	-	
<b>Totaal</b>	<b>15</b>	<b>24</b>	<b>39</b>	<b>-</b>	<b>-</b>	<b>-</b>	<b>-</b>	<b>1</b>	<b>-</b>	

**ONDERWIJS**  
per opleiding en geboortjaar (basisopleidingen) (vervolg)

	1997		1996		1995		1994		1993		1992		1991		1990		1989 en vroeger	
	M	V	M	V	M	V	M	V	M	V	M	V	M	V	M	V	M	V
	-	-	1	-	1	2	-	1	1	-	1	-	1	1	1	-	3	-
	14	26	20	17	6	7	5	2	2	-	1	1	-	-	-	-	2	1
	43	35	29	32	30	23	9	15	6	3	4	2	2	2	-	1	2	4
	2	-	-	-	1	-	-	-	-	-	-	-	-	-	-	-	-	-
	1	1	1	2	1	-	-	-	-	-	-	-	-	-	-	-	-	-
	173	190	143	105	91	44	43	15	18	5	7	3	1	5	2	-	9	9
	-	1	2	3	5	7	1	1	3	4	-	4	-	2	1	2	4	10
	<b>233</b>	<b>253</b>	<b>196</b>	<b>159</b>	<b>135</b>	<b>83</b>	<b>58</b>	<b>34</b>	<b>30</b>	<b>12</b>	<b>13</b>	<b>10</b>	<b>4</b>	<b>10</b>	<b>4</b>	<b>3</b>	<b>20</b>	<b>24</b>
	-	-	2	1	-	1	-	1	2	-	-	-	-	-	-	-	-	-
	2	-	-	2	-	-	-	-	-	-	-	-	-	-	-	-	-	-
	-	-	1	-	-	-	-	-	-	-	-	-	-	-	-	-	-	-
	2	-	4	1	2	4	3	-	-	-	1	-	1	-	-	-	-	1
	8	4	4	7	4	1	2	1	1	1	1	-	1	-	1	-	1	-
	-	-	1	4	2	4	2	7	1	5	1	1	3	6	2	1	-	4
	21	17	23	11	13	10	9	5	3	2	-	1	1	-	1	1	-	-
	74	18	38	4	23	4	11	1	4	-	1	1	-	-	2	-	1	-
	36	8	30	7	18	3	12	3	3	-	-	-	1	-	1	-	2	-
	159	6	110	3	59	3	27	-	11	-	1	-	4	-	1	-	3	-
	79	6	58	4	26	-	14	-	2	-	1	-	-	-	1	-	1	-
	16	-	11	-	7	-	3	-	-	1	-	-	-	-	-	-	1	-
	18	-	30	3	13	-	1	-	1	1	1	-	1	-	1	-	1	-
	9	4	4	-	5	-	1	-	1	-	1	-	-	-	-	-	1	-
	13	3	15	1	10	2	4	-	2	-	1	-	1	-	-	-	-	-
	2	-	-	2	-	1	-	1	-	-	-	-	-	-	-	-	-	-
	2	-	6	1	3	-	1	-	-	-	-	-	-	-	-	-	-	-
	-	-	2	-	-	-	1	-	1	-	-	-	-	-	-	-	-	-
	1	-	2	-	-	-	3	-	-	-	-	-	-	-	-	-	-	-
	-	3	-	-	-	1	-	-	-	-	-	-	-	-	-	-	-	-
	-	-	1	-	1	1	1	1	1	1	-	2	1	-	-	1	4	2
	1	-	1	-	7	1	4	-	1	1	1	-	3	-	-	-	-	-
	<b>443</b>	<b>69</b>	<b>343</b>	<b>51</b>	<b>193</b>	<b>36</b>	<b>99</b>	<b>20</b>	<b>34</b>	<b>11</b>	<b>10</b>	<b>5</b>	<b>16</b>	<b>6</b>	<b>9</b>	<b>4</b>	<b>15</b>	<b>7</b>
	1	3	2	4	1	3	4	2	-	2	2	1	-	-	1	-	4	1
	1	2	2	4	7	5	3	4	4	6	1	-	1	-	-	1	2	6
	19	27	24	20	25	16	15	16	10	10	7	5	4	5	6	4	16	16
	-	1	5	6	5	7	3	-	1	1	-	2	2	-	2	1	3	-
	<b>21</b>	<b>33</b>	<b>33</b>	<b>34</b>	<b>38</b>	<b>31</b>	<b>25</b>	<b>22</b>	<b>15</b>	<b>19</b>	<b>10</b>	<b>8</b>	<b>7</b>	<b>5</b>	<b>9</b>	<b>6</b>	<b>25</b>	<b>23</b>
	7	2	8	1	3	-	-	1	2	-	-	-	-	-	-	-	2	-
	1	-	3	-	3	-	4	-	2	-	-	-	2	-	-	-	-	-
	<b>8</b>	<b>2</b>	<b>11</b>	<b>1</b>	<b>6</b>	<b>-</b>	<b>4</b>	<b>1</b>	<b>4</b>	<b>-</b>	<b>-</b>	<b>-</b>	<b>2</b>	<b>-</b>	<b>-</b>	<b>-</b>	<b>2</b>	<b>-</b>
	25	89	29	102	17	41	9	20	4	4	2	1	1	2	2	1	7	5
	-	-	-	2	-	-	-	-	-	-	-	-	-	-	-	-	-	-
	2	6	4	12	3	21	1	4	3	4	-	8	-	-	2	2	9	4
	4	4	4	8	1	5	1	1	-	-	-	-	-	-	-	-	1	1
	7	2	7	3	8	4	3	1	2	1	-	-	-	2	-	-	-	-
	1	6	4	4	1	2	1	-	-	-	-	1	-	-	-	-	1	1
	7	9	9	10	5	6	4	1	1	1	-	2	1	-	-	-	1	2
	8	10	17	22	16	15	5	13	3	2	1	-	2	1	2	-	2	3
	1	6	1	15	1	4	-	-	1	1	-	1	-	1	-	-	7	6
	4	1	3	6	4	2	-	2	2	-	-	-	-	-	-	1	1	-
	5	2	3	1	-	-	-	1	-	-	3	-	-	-	-	-	5	2
	-	2	4	5	-	6	2	3	2	-	1	-	-	2	1	-	4	-
	2	2	-	7	-	-	1	1	-	-	-	-	-	-	1	-	1	-
	4	9	17	1	10	5	5	7	4	-	1	-	1	1	1	-	4	2
	1	-	1	2	-	2	1	1	1	1	2	-	1	1	-	-	4	3
	7	22	8	11	8	8	5	5	4	5	-	3	-	1	-	-	3	7
	-	2	-	-	-	-	-	-	-	-	-	1	-	-	-	-	-	-
	10	8	9	14	13	3	3	1	2	1	-	-	-	-	1	-	-	3
	<b>88</b>	<b>180</b>	<b>120</b>	<b>225</b>	<b>87</b>	<b>124</b>	<b>41</b>	<b>61</b>	<b>29</b>	<b>20</b>	<b>10</b>	<b>17</b>	<b>7</b>	<b>11</b>	<b>10</b>	<b>4</b>	<b>50</b>	<b>39</b>
	12	22	8	19	8	10	2	8	1	-	1	1	-	1	-	-	-	-
	<b>12</b>	<b>22</b>	<b>8</b>	<b>19</b>	<b>8</b>	<b>10</b>	<b>2</b>	<b>8</b>	<b>1</b>	<b>-</b>	<b>1</b>	<b>1</b>	<b>-</b>	<b>1</b>	<b>-</b>	<b>-</b>	<b>-</b>	<b>-</b>
	1	2	4	10	5	3	1	1	-	2	1	1	-	-	-	-	2	5
	<b>1</b>	<b>2</b>	<b>4</b>	<b>10</b>	<b>5</b>	<b>3</b>	<b>1</b>	<b>1</b>	<b>-</b>	<b>2</b>	<b>1</b>	<b>1</b>	<b>-</b>	<b>-</b>	<b>-</b>	<b>-</b>	<b>2</b>	<b>5</b>

2



## Aantal diploma's (1) in het academiejaar 2019-2020

	Totaal			2000 en later		1999		1998		
	M	V	T	M	V	M	V	M	V	
<b>Productontwikkeling</b>										
Productontwikkeling	27	22	49	-	-	-	-	1	-	
<b>Totaal</b>	<b>27</b>	<b>22</b>	<b>49</b>	-	-	-	-	<b>1</b>	-	
<b>Psychologie en pedagogische wetenschappen</b>										
Agogische wetenschappen	14	58	72	-	-	-	-	-	8	
Educatieve studies	7	19	26	-	-	-	-	-	-	
Educational Sciences	4	9	13	-	-	-	-	-	-	
Educational Studies	3	16	19	-	-	-	-	-	-	
Gedragwetenschappen (edu)	2	45	47	-	-	-	-	-	-	
Onderwijskunde	1	1	2	-	-	-	-	-	-	
Opleidings- en onderwijswetenschappen	27	63	90	-	-	-	-	-	-	
Pedagogische wetenschappen	25	249	274	-	-	-	-	-	-	
Psychologie	110	733	843	-	-	-	-	1	6	
Psychology: Theory and Research	9	16	25	-	-	-	-	-	-	
Social and Cultural Anthropology	9	16	25	-	-	-	-	-	-	
Sociale en culturele antropologie	7	15	22	-	-	-	-	-	-	
<b>Totaal</b>	<b>218</b>	<b>1.240</b>	<b>1.458</b>	-	-	-	-	<b>1</b>	<b>14</b>	
<b>Rechten, notariaat en criminologische wetenschappen</b>										
Criminologische wetenschappen	85	341	426	-	-	1	-	16	87	
Criminology	2	3	5	-	-	-	-	1	-	
Law	14	32	46	-	-	-	-	-	-	
Rechten	456	748	1.204	-	-	-	-	2	6	
<b>Totaal</b>	<b>557</b>	<b>1.124</b>	<b>1.681</b>	-	-	<b>1</b>	-	<b>19</b>	<b>93</b>	
<b>Sociale gezondheidswetenschappen</b>										
Gezondheidsbevordering	3	65	68	-	-	-	-	-	-	
Gezondheidsvoorlichting en -bevordering	-	4	4	-	-	-	-	-	-	
Logopedische en audiologische wetenschappen	2	95	97	-	-	-	-	-	-	
Management en het beleid van de gezondheidszorg	34	142	176	-	-	-	-	-	-	
Management, zorg en beleid in de gerontologie	-	9	9	-	-	-	-	-	-	
Milieu- en preventie management	16	14	30	-	-	-	-	3	2	
Seksuologie	3	46	49	-	-	-	-	-	-	
<b>Totaal</b>	<b>58</b>	<b>375</b>	<b>433</b>	-	-	-	-	<b>3</b>	<b>2</b>	
<b>Taal- en letterkunde</b>										
Historische taal- en letterkunde	2	6	8	-	-	-	-	-	2	
Linguistics and Literary Studies	12	58	70	-	-	-	-	-	8	
Linguistics and Literature: English	1	1	2	-	-	-	-	-	-	
Meertalige professionele communicatie	15	70	85	-	-	-	-	-	8	
Taal- en letterkunde	68	162	230	-	-	-	1	19	67	
Taalkunde	2	12	14	-	-	-	-	1	4	
Theater- en de filmwetenschap	4	18	22	-	-	-	-	-	3	
Vergelijkende moderne letterkunde	11	19	30	-	-	-	-	1	3	
Western Literature	-	6	6	-	-	-	-	-	1	
Westerse literatuur	10	28	38	-	-	1	1	3	13	
<b>Totaal</b>	<b>125</b>	<b>380</b>	<b>505</b>	-	-	<b>1</b>	<b>2</b>	<b>24</b>	<b>109</b>	
<b>Taal- en letterkunde - Toegepaste taalkunde</b>										
Talen (edu)	24	121	145	-	-	-	-	-	2	
<b>Totaal</b>	<b>24</b>	<b>121</b>	<b>145</b>	-	-	-	-	-	<b>2</b>	
<b>Tandheelkunde</b>										
Tandheelkunde	33	43	76	-	-	-	-	1	1	
<b>Totaal</b>	<b>33</b>	<b>43</b>	<b>76</b>	-	-	-	-	<b>1</b>	<b>1</b>	
<b>Toegepaste biologische wetenschappen</b>										
Aquaculture	8	4	12	-	-	-	-	-	-	
Bio-ingenieurswetenschappen: biosysteemtechniek	25	10	35	-	-	-	-	-	-	
Bio-ingenieurswetenschappen: bos- en natuurbeheer	5	4	9	-	-	-	-	-	-	
Bio-ingenieurswetenschappen: cel- en genbiotechnologie	35	35	70	-	-	-	-	-	-	
Bio-ingenieurswetenschappen: cel- en gentechnologie	9	19	28	-	-	-	-	-	-	
Bio-ingenieurswetenschappen: chemie en bioprocetechnologie	26	14	40	-	-	-	-	-	-	
Bio-ingenieurswetenschappen: katalytische technologie	34	11	45	-	-	-	-	-	-	
Bio-ingenieurswetenschappen: land- en waterbeheer	5	4	9	-	-	-	-	-	-	
Bio-ingenieurswetenschappen: landbeheer	9	3	12	-	-	-	-	-	-	
Bio-ingenieurswetenschappen: landbouwkunde	28	15	43	-	-	-	-	-	1	
Bio-ingenieurswetenschappen: levensmiddelenwetenschappen en voeding	22	36	58	-	-	-	-	-	1	
Bio-ingenieurswetenschappen: milieutechnologie	18	9	27	-	-	-	-	1	-	
Bioscience Engineering: Agro- and Ecosystems Engineering	11	22	33	-	-	-	-	-	-	
Bioscience Engineering: Human Health Engineering	1	3	4	-	-	-	-	-	1	
Environmental Sanitation	2	3	5	-	-	-	-	-	-	
Food Technology	8	17	25	-	-	-	-	-	-	
Molecular Biology	13	14	27	-	-	-	-	-	-	
Nutrition and Rural Development	3	4	7	-	-	-	-	-	-	
Rural Development	9	9	18	-	-	-	-	-	-	
<b>Totaal</b>	<b>271</b>	<b>236</b>	<b>507</b>	-	-	-	-	<b>1</b>	<b>3</b>	

**ONDERWIJS**  
per opleiding en geboortjaar (basisopleidingen) (vervolg)

	1997		1996		1995		1994		1993		1992		1991		1990		1989 en vroeger	
	M	V	M	V	M	V	M	V	M	V	M	V	M	V	M	V	M	V
	13	10	6	9	5	3	1	-	-	-	1	-	-	-	-	-	-	-
	<b>13</b>	<b>10</b>	<b>6</b>	<b>9</b>	<b>5</b>	<b>3</b>	<b>1</b>	-	-	-	<b>1</b>	-	-	-	-	-	-	-
	3	17	5	13	2	12	3	6	-	2	1	-	-	-	-	-	-	-
	2	4	1	4	1	4	1	1	-	1	-	3	-	-	-	-	2	2
	-	1	-	-	-	1	-	-	-	1	-	-	1	-	-	-	3	5
	-	-	-	1	1	2	-	3	-	-	-	1	-	3	-	1	2	5
	-	-	-	25	1	8	-	5	-	-	1	-	-	-	-	2	-	5
	-	-	-	1	-	-	-	-	-	-	-	-	-	-	-	-	1	-
	2	5	2	7	2	5	1	1	2	2	2	4	1	3	1	-	14	36
	1	72	9	103	6	33	6	22	2	7	-	3	-	3	-	-	1	6
	18	258	28	179	20	131	14	57	11	32	3	10	3	12	2	7	10	41
	1	4	2	6	2	-	1	3	-	2	2	-	1	1	-	-	-	-
	-	-	1	2	2	3	-	3	-	3	1	2	1	-	-	2	4	1
	1	3	2	5	2	5	-	-	-	1	-	1	-	-	1	-	1	-
	<b>28</b>	<b>364</b>	<b>50</b>	<b>346</b>	<b>39</b>	<b>204</b>	<b>26</b>	<b>101</b>	<b>15</b>	<b>51</b>	<b>11</b>	<b>24</b>	<b>6</b>	<b>23</b>	<b>4</b>	<b>12</b>	<b>38</b>	<b>101</b>
	20	101	18	72	17	52	4	8	3	10	2	2	-	1	1	1	3	7
	-	1	-	-	1	2	-	-	-	-	-	-	-	-	-	-	-	-
	6	13	3	6	3	5	-	4	-	3	-	1	-	-	-	-	2	-
	165	300	108	209	69	123	54	39	14	25	7	19	10	3	7	7	20	17
	<b>191</b>	<b>415</b>	<b>129</b>	<b>287</b>	<b>90</b>	<b>182</b>	<b>58</b>	<b>51</b>	<b>17</b>	<b>38</b>	<b>9</b>	<b>22</b>	<b>10</b>	<b>4</b>	<b>8</b>	<b>8</b>	<b>25</b>	<b>24</b>
	-	35	1	14	-	10	2	3	-	-	-	1	-	1	-	-	-	1
	-	-	-	-	-	-	-	1	-	-	-	2	-	-	-	-	-	1
	1	77	1	17	-	1	-	-	-	-	-	-	-	-	-	-	-	-
	8	26	6	29	4	24	-	13	3	4	2	6	1	2	4	8	6	30
	-	-	-	3	-	-	-	-	-	-	-	-	-	-	-	3	-	3
	2	6	5	4	4	-	-	-	-	1	-	-	-	-	1	-	1	1
	-	2	1	15	1	10	-	7	-	7	1	3	-	-	-	-	-	2
	<b>11</b>	<b>146</b>	<b>14</b>	<b>82</b>	<b>9</b>	<b>45</b>	<b>2</b>	<b>24</b>	<b>3</b>	<b>12</b>	<b>3</b>	<b>12</b>	<b>1</b>	<b>3</b>	<b>5</b>	<b>11</b>	<b>7</b>	<b>38</b>
	1	3	-	-	-	1	-	-	-	-	-	-	-	-	1	-	-	-
	-	7	3	13	1	7	1	2	2	2	1	1	1	6	1	-	2	12
	-	-	-	-	-	-	-	1	-	-	1	-	-	-	-	-	-	-
	2	29	7	22	4	4	2	3	-	1	-	-	-	1	-	1	-	1
	15	39	16	25	3	13	5	6	-	1	1	-	1	3	1	-	7	7
	-	2	1	2	-	2	-	-	-	-	-	-	-	-	-	-	-	2
	-	5	2	5	-	3	-	-	1	1	-	1	-	-	-	-	1	-
	6	7	-	4	1	1	1	3	-	1	-	1	-	-	-	-	2	-
	-	1	-	1	-	1	-	1	-	-	-	-	-	-	-	-	-	1
	5	5	-	3	1	-	-	3	-	1	-	1	-	-	-	-	-	1
	<b>29</b>	<b>98</b>	<b>29</b>	<b>75</b>	<b>10</b>	<b>32</b>	<b>9</b>	<b>19</b>	<b>3</b>	<b>7</b>	<b>3</b>	<b>3</b>	<b>2</b>	<b>10</b>	<b>3</b>	<b>1</b>	<b>12</b>	<b>24</b>
	11	73	4	25	3	5	3	5	1	1	-	-	-	2	-	1	2	7
	<b>11</b>	<b>73</b>	<b>4</b>	<b>25</b>	<b>3</b>	<b>5</b>	<b>3</b>	<b>5</b>	<b>1</b>	<b>1</b>	-	-	-	<b>2</b>	-	<b>1</b>	<b>2</b>	<b>7</b>
	8	14	5	12	3	5	-	2	-	2	6	-	3	1	3	3	4	3
	<b>8</b>	<b>14</b>	<b>5</b>	<b>12</b>	<b>3</b>	<b>5</b>	-	<b>2</b>	-	<b>2</b>	<b>6</b>	-	<b>3</b>	<b>1</b>	<b>3</b>	<b>3</b>	<b>4</b>	<b>3</b>
	-	-	-	-	1	-	1	-	-	1	1	-	1	1	1	1	3	1
	16	5	6	2	2	3	-	-	1	-	-	-	-	-	-	-	-	-
	3	3	1	1	1	-	-	-	-	-	-	-	-	-	-	-	-	-
	26	26	2	7	2	2	3	-	1	-	-	-	-	-	-	-	1	-
	6	15	1	1	2	2	-	-	-	1	-	-	-	-	-	-	-	-
	20	12	5	2	-	-	-	-	1	-	-	-	-	-	-	-	-	-
	27	9	6	2	1	-	-	-	-	-	-	-	-	-	-	-	-	-
	3	2	2	1	-	1	-	-	-	-	-	-	-	-	-	-	-	-
	5	2	-	1	3	-	1	-	-	-	-	-	-	-	-	-	-	-
	13	6	8	5	5	3	1	-	-	-	1	-	-	-	-	-	-	-
	10	20	7	13	1	1	3	1	-	-	-	-	-	-	-	-	1	-
	7	7	7	1	2	1	1	-	-	-	-	-	-	-	-	-	-	-
	4	9	4	6	1	2	1	2	-	-	-	1	1	-	2	-	-	-
	-	1	1	-	-	-	-	-	-	-	-	-	1	-	-	-	-	-
	-	-	-	-	-	-	1	-	-	-	-	-	-	-	-	-	2	2
	-	-	1	2	1	6	1	2	1	2	1	2	1	1	1	1	1	2
	-	2	2	6	-	2	2	1	1	2	1	1	1	-	-	-	6	-
	-	-	1	-	-	2	-	-	-	1	1	-	-	-	-	-	1	1
	-	-	-	1	-	2	3	1	1	3	1	1	1	-	1	-	2	1
	<b>140</b>	<b>119</b>	<b>54</b>	<b>51</b>	<b>22</b>	<b>27</b>	<b>17</b>	<b>8</b>	<b>6</b>	<b>10</b>	<b>6</b>	<b>5</b>	<b>5</b>	<b>2</b>	<b>3</b>	<b>4</b>	<b>17</b>	<b>7</b>



## Aantal diploma's (1) in het academiejaar 2019-2020

	Totaal			2000 en later		1999		1998		
	M	V	T	M	V	M	V	M	V	
<b>Toegepaste biologische wetenschappen - Toegepaste wetenschappen</b>										
Sustainable and Innovative Natural Resource Management	10	9	19	-	-	-	-	-	-	
Water Resources Engineering	12	11	23	-	-	-	-	-	-	
<b>Totaal</b>	<b>22</b>	<b>20</b>	<b>42</b>	-	-	-	-	-	-	
<b>Toegepaste biologische wetenschappen - Toegepaste wetenschappen - Wetenschappen</b>										
Bio-ingenieurswetenschappen: milieutechnologie	13	14	27	-	-	-	-	1	1	
Bioinformatics	8	6	14	-	-	-	-	-	1	
Nanoscience and Nanotechnology	18	11	29	-	-	-	-	-	-	
Nanoscience, Nanotechnology and Nanoengineering	16	6	22	-	-	-	-	-	-	
Nanowetenschappen, nanotechnologie en nano-engineering	1	-	1	-	-	-	-	-	-	
<b>Totaal</b>	<b>56</b>	<b>37</b>	<b>93</b>	-	-	-	-	<b>1</b>	<b>2</b>	
<b>Toegepaste biologische wetenschappen - Wetenschappen</b>										
Physical Land Resources	4	1	5	-	-	-	-	-	-	
<b>Totaal</b>	<b>4</b>	<b>1</b>	<b>5</b>	-	-	-	-	-	-	
<b>Toegepaste taalkunde</b>										
Journalistiek	24	77	101	-	-	-	-	4	9	
Meertalige communicatie	15	104	119	-	-	-	1	4	35	
Tolken: combinatie ten minste 2 talen	16	57	73	-	-	1	3	4	19	
Vertalen: combinatie ten minste 2 talen	32	115	147	-	-	-	1	10	30	
<b>Totaal</b>	<b>87</b>	<b>353</b>	<b>440</b>	-	-	<b>1</b>	<b>5</b>	<b>22</b>	<b>93</b>	
<b>Toegepaste wetenschappen</b>										
Applied Sciences and Engineering: Applied Computer Science	14	6	20	-	-	-	-	-	-	
Applied Sciences and Engineering: Computer Science	23	2	25	-	-	-	-	-	-	
Architectural Engineering	12	12	24	-	-	-	-	-	-	
Biomedical Engineering	43	49	92	-	-	-	-	-	1	
Chemical and Materials Engineering	8	5	13	-	-	-	-	-	-	
Chemical Engineering	56	12	68	-	-	-	-	-	-	
Civil Engineering	64	12	76	-	-	-	-	2	-	
Computer Science Engineering	50	4	54	-	-	-	-	-	-	
Electrical Engineering	47	13	60	-	-	-	-	-	-	
Electromechanical Engineering	105	8	113	-	-	-	-	4	-	
Energy	13	4	17	-	-	-	-	-	-	
Engineering Physics	11	2	13	-	-	-	-	1	-	
Engineering: Computer Science	10	2	12	-	-	-	-	-	-	
Engineering: Energy	4	2	6	-	-	-	-	-	-	
Engineering: Logistics and Traffic	3	1	4	-	-	-	-	-	-	
Fire Safety Engineering	17	5	22	-	-	-	-	-	-	
Industrial Engineering and Operations Research	31	6	37	-	-	-	-	-	-	
Ingenieurswetenschappen: architectuur	57	64	121	-	-	-	-	1	-	
Ingenieurswetenschappen: biomedische technologie	1	-	1	-	-	-	-	-	-	
Ingenieurswetenschappen: bouwkunde	36	7	43	-	-	-	1	-	-	
Ingenieurswetenschappen: chemische technologie	13	1	14	-	-	-	-	-	-	
Ingenieurswetenschappen: computerwetenschappen	95	7	102	-	-	-	-	3	-	
Ingenieurswetenschappen: elektrotechniek	27	3	30	-	-	-	-	-	-	
Ingenieurswetenschappen: energie	20	2	22	-	-	-	-	1	-	
Ingenieurswetenschappen: logistiek en verkeer	1	-	1	-	-	-	-	-	-	
Ingenieurswetenschappen: materiaalkunde	3	3	6	-	-	-	-	-	-	
Ingenieurswetenschappen: werktuigkunde	73	8	81	-	-	-	-	3	1	
Ingenieurswetenschappen: wiskundige ingenieurstechnieken	27	7	34	-	-	-	-	4	-	
Materials Engineering	4	5	9	-	-	-	-	-	-	
Mathematical Engineering	3	1	4	-	-	-	-	-	-	
Mechanical Engineering	8	2	10	-	-	-	-	-	-	
Nuclear Fusion and Engineering Physics	3	1	4	-	-	-	-	-	-	
Photonics	18	1	19	-	-	-	-	-	-	
Stedenbouw en de ruimtelijke planning	3	6	9	-	-	-	-	-	-	
Sustainable Materials Engineering	12	3	15	-	-	-	1	-	1	
Textile Engineering	2	2	4	-	-	-	-	-	-	
<b>Totaal</b>	<b>917</b>	<b>268</b>	<b>1.185</b>	-	-	-	<b>2</b>	<b>19</b>	<b>3</b>	
<b>Verkeerskunde</b>										
Mobiliteitswetenschappen	10	1	11	-	-	-	-	-	-	
Transportation Sciences	16	8	24	-	-	-	-	-	-	
<b>Totaal</b>	<b>26</b>	<b>9</b>	<b>35</b>	-	-	-	-	-	-	

**ONDERWIJS**

**per opleiding en geboortjaar (basisopleidingen) (vervolg)**

	1997		1996		1995		1994		1993		1992		1991		1990		1989 en vroeger	
	M	V	M	V	M	V	M	V	M	V	M	V	M	V	M	V	M	V
	-	-	-	-	1	2	1	-	3	1	1	5	-	1	2	-	2	-
	-	-	2	1	1	1	-	2	1	3	4	1	2	1	2	1	-	1
	-	-	2	1	2	3	1	2	4	4	5	6	2	2	4	1	2	1
	6	9	2	2	2	1	1	1	1	-	-	-	-	-	-	-	-	-
	3	1	-	2	2	1	1	-	-	-	-	-	-	-	-	-	2	1
	1	1	1	1	5	-	7	6	2	1	1	1	-	-	1	-	1	-
	9	1	3	4	2	1	-	-	-	-	1	-	-	-	-	-	1	-
	-	-	-	-	1	-	-	-	-	-	-	-	-	-	-	-	-	-
	19	12	6	9	12	3	9	7	3	1	2	1	-	-	-	1	4	1
	-	-	1	-	3	-	-	-	-	-	-	-	-	1	-	-	-	-
	-	-	1	-	3	-	-	-	-	-	-	-	-	1	-	-	-	-
	13	20	1	24	1	9	4	6	1	3	-	2	-	-	1	-	3	
	5	32	1	21	4	7	-	5	1	1	-	1	-	1	-	-	-	
	3	14	4	8	1	4	1	2	-	2	-	-	1	2	-	1	3	
	5	32	6	14	6	22	2	5	-	3	-	1	1	1	-	2	5	
	26	98	12	67	12	42	7	18	2	9	-	4	2	4	-	2	3	11
	2	2	-	-	4	1	1	2	2	-	-	-	2	-	1	-	2	1
	5	-	5	-	2	1	5	-	2	-	1	1	-	-	2	-	1	-
	3	4	3	4	1	2	1	-	2	1	1	-	-	1	-	-	1	-
	16	27	13	4	6	5	3	8	2	2	1	1	1	-	-	-	1	1
	1	1	4	1	-	-	-	-	-	-	2	-	-	-	-	1	1	2
	23	7	24	2	2	3	3	-	1	-	2	-	-	-	-	-	1	-
	27	3	22	5	4	2	1	-	3	-	-	-	2	1	1	-	2	1
	28	3	15	1	2	-	4	-	-	-	1	-	-	-	-	-	-	-
	22	2	12	3	3	-	1	2	5	1	-	1	2	1	1	2	1	1
	44	7	23	-	11	1	12	-	3	-	3	-	1	-	-	-	4	-
	1	-	2	1	3	1	4	1	1	-	1	-	1	-	-	1	1	-
	7	-	3	2	-	-	-	-	-	-	-	-	-	-	-	-	-	-
	-	1	4	-	4	-	1	-	1	1	-	-	-	-	-	-	-	-
	-	-	-	-	2	1	-	-	-	-	1	-	-	-	-	-	-	-
	-	1	2	-	1	-	-	-	-	-	-	-	-	-	-	-	-	-
	-	-	3	1	2	-	2	1	2	1	4	1	2	1	-	-	2	-
	12	2	6	2	5	-	2	2	3	-	2	-	1	-	-	-	-	-
	30	36	14	15	8	8	1	4	1	-	-	-	1	1	1	-	1	-
	1	-	-	-	-	-	-	-	-	-	-	-	-	-	-	-	-	-
	23	3	9	2	3	-	-	1	-	-	-	-	-	-	-	-	1	-
	-	-	8	1	3	-	1	-	-	-	1	-	-	-	-	-	-	-
	43	7	24	-	9	-	7	-	4	-	3	-	-	-	1	-	1	-
	18	1	7	2	2	-	-	-	-	-	-	-	-	-	-	-	-	-
	10	1	5	-	3	1	-	-	-	-	-	-	-	-	-	-	1	-
	-	-	-	-	-	-	1	-	-	-	-	-	-	-	-	-	-	-
	1	3	2	-	-	-	-	-	-	-	-	-	-	-	-	-	-	-
	38	6	20	1	7	-	3	-	1	-	-	-	1	-	-	-	-	-
	15	6	7	1	1	-	-	-	-	-	-	-	-	-	-	-	-	-
	-	1	-	3	1	-	1	-	1	-	1	-	-	-	-	1	-	-
	2	-	-	-	-	-	1	-	-	-	-	1	-	-	-	-	-	-
	1	1	1	-	1	-	4	-	-	-	-	1	-	-	-	-	1	-
	1	1	-	-	-	-	-	-	2	-	-	-	-	-	-	-	-	-
	5	-	3	-	5	-	2	1	2	-	1	-	-	-	-	-	-	-
	1	-	1	2	-	2	-	1	-	-	-	-	-	-	-	-	1	1
	9	1	1	-	-	-	2	-	-	-	-	-	-	-	-	-	-	-
	-	-	-	1	1	1	1	-	-	-	-	-	-	-	-	-	-	-
	391	127	243	54	96	29	64	23	38	7	24	6	12	4	8	5	22	8
	7	1	-	-	1	-	-	-	-	-	-	-	-	-	2	-	-	-
	1	-	1	-	-	1	2	1	4	2	2	1	2	1	2	-	2	2
	8	1	1	-	1	1	2	1	4	2	2	1	2	1	4	-	2	2



## Aantal diploma's (1) in het academiejaar 2019-2020

	Totaal			2000 en later		1999		1998		
	M	V	T	M	V	M	V	M	V	
<b>Wetenschappen</b>										
Agro- and Environmental Nematology	8	7	15	-	-	-	-	-	-	
Astronomy and Astrophysics	9	6	15	-	-	-	-	-	-	
Biochemie en de biotechnologie	35	47	82	-	-	-	-	2	-	
Biochemistry and Biotechnology	18	36	54	-	-	-	-	1	-	
Biologie	17	26	43	-	-	-	-	-	-	
Biology	85	77	162	-	-	-	-	3	1	
Biophysics, Biochemistry and Biotechnology	5	10	15	-	-	-	-	-	-	
Chemie	25	10	35	-	-	-	-	2	1	
Chemistry	46	17	63	-	-	-	-	-	-	
Computer Science	6	1	7	-	-	-	-	-	-	
Fysica	16	4	20	-	-	-	-	1	-	
Fysica en de sterrenkunde	24	2	26	-	-	-	-	4	-	
Geografie	22	5	27	-	-	-	-	-	-	
Geography	15	7	22	-	-	-	-	-	-	
Geologie	4	2	6	-	-	-	-	-	-	
Geology	11	9	20	-	-	-	-	-	-	
Geomatica en de landmeetkunde	6	-	6	-	-	-	-	1	-	
Informatica	45	4	49	-	-	-	-	-	-	
Marine and Lacustrine Science and Management	11	17	28	-	-	-	-	-	-	
Marine Biological Resources	38	62	100	-	-	-	-	-	-	
Mathematics	17	4	21	-	-	1	-	2	1	
Physics	16	8	24	-	-	-	-	-	1	
Physics and Astronomy	10	-	10	-	-	-	-	1	-	
Statistics	52	29	81	-	-	-	-	-	-	
Sustainable Development	7	22	29	-	-	-	-	-	1	
Theoretical Chemistry and Computational Modelling	1	1	2	-	-	-	-	-	-	
Toegepaste informatica	22	1	23	-	-	-	-	-	-	
Wetenschappen en technologie (edu)	35	39	74	-	-	-	-	-	-	
Wiskunde	24	15	39	-	-	-	-	2	4	
<b>Totaal</b>	<b>630</b>	<b>468</b>	<b>1.098</b>	-	-	<b>1</b>	-	<b>19</b>	<b>9</b>	
<b>Wijsbegeerte en moraalwetenschappen</b>										
Moraalwetenschappen	4	9	13	-	-	-	-	-	2	
Philosophy	50	13	63	-	-	-	-	1	-	
Wijsbegeerte	40	20	60	-	-	-	1	3	3	
Wijsbegeerte en de moraalwetenschappen	10	7	17	-	-	-	-	-	1	
<b>Totaal</b>	<b>104</b>	<b>49</b>	<b>153</b>	-	-	-	<b>1</b>	<b>4</b>	<b>6</b>	
<b>Totaal master</b>	<b>9.754</b>	<b>11.768</b>	<b>21.522</b>	-	<b>1</b>	<b>19</b>	<b>31</b>	<b>957</b>	<b>1.175</b>	
<b>Master na professioneel gerichte bachelor</b>										
<b>Bewegings- en revalidatiewetenschappen</b>										
Ergotherapeutische wetenschap	4	16	20	-	-	-	-	-	-	
<b>Totaal</b>	<b>4</b>	<b>16</b>	<b>20</b>	-	-	-	-	-	-	
<b>Economische en toegepaste economische wetenschappen - Wetenschappen</b>										
Toerisme	5	9	14	-	-	-	-	1	-	
<b>Totaal</b>	<b>5</b>	<b>9</b>	<b>14</b>	-	-	-	-	<b>1</b>	-	
<b>Geneeskunde</b>										
Verpleegkunde en de vroedkunde	33	192	225	-	-	-	-	-	1	
<b>Totaal</b>	<b>33</b>	<b>192</b>	<b>225</b>	-	-	-	-	-	<b>1</b>	
<b>Muziek en podiumkunsten</b>										
Dance	-	1	1	-	-	-	-	-	-	
<b>Totaal</b>	<b>-</b>	<b>1</b>	<b>1</b>	-	-	-	-	-	-	
<b>Politieke en sociale wetenschappen</b>										
Sociaal werk	5	21	26	-	-	-	-	-	1	
Sociaal werk en sociaal beleid	5	19	24	-	-	-	-	-	1	
<b>Totaal</b>	<b>10</b>	<b>40</b>	<b>50</b>	-	-	-	-	-	<b>2</b>	
<b>Psychologie en pedagogische wetenschappen</b>										
Sociaal werk	7	46	53	-	-	-	-	-	-	
<b>Totaal</b>	<b>7</b>	<b>46</b>	<b>53</b>	-	-	-	-	-	-	
<b>Totaal master na professioneel gerichte bachelor</b>	<b>59</b>	<b>304</b>	<b>363</b>	-	-	-	-	<b>1</b>	<b>3</b>	
<b>Algemeen totaal</b>	<b>27.769</b>	<b>37.689</b>	<b>65.458</b>	<b>222</b>	<b>232</b>	<b>4.666</b>	<b>7.719</b>	<b>5.322</b>	<b>7.750</b>	

**ONDERWIJS**

**per opleiding en geboortjaar (basisopleidingen) (vervolg)**

	1997		1996		1995		1994		1993		1992		1991		1990		1989 en vroeger	
	M	V	M	V	M	V	M	V	M	V	M	V	M	V	M	V	M	V
-	-	-	1	1	-	-	2	1	1	2	-	-	1	1	1	-	2	2
4	3	1	1	2	-	-	-	-	-	-	-	1	-	-	1	-	1	1
15	23	12	12	3	7	2	2	-	3	1	-	-	-	-	-	-	-	-
11	19	2	6	-	5	2	2	-	1	1	-	-	1	-	-	1	2	
3	7	8	11	2	2	2	3	1	1	1	-	-	1	-	-	-	1	1
23	26	19	25	17	7	9	8	3	5	4	3	2	1	-	-	5	1	1
-	3	2	1	2	3	-	-	1	-	-	2	-	-	-	-	-	-	1
18	8	2	-	2	1	1	-	-	-	-	-	-	-	-	-	-	-	-
17	13	16	3	5	-	3	1	3	-	2	-	-	-	-	-	-	-	-
1	-	1	-	3	-	-	-	-	-	-	1	1	-	-	-	-	-	-
7	2	2	1	2	-	2	-	-	-	1	-	-	1	-	-	1	-	-
15	1	3	1	2	-	-	-	-	-	-	-	-	-	-	-	-	-	-
10	-	6	2	5	2	1	1	-	-	-	-	-	-	-	-	-	-	-
4	1	2	1	6	3	-	-	1	-	-	1	-	-	-	-	2	1	1
2	1	-	-	2	-	-	-	-	-	-	-	-	-	-	-	-	-	-
3	2	4	1	1	2	2	2	-	-	-	-	-	1	-	-	1	1	1
1	-	1	-	2	-	-	-	-	-	1	-	-	-	-	-	-	-	-
12	3	18	1	8	-	6	-	-	-	-	-	-	-	1	-	-	-	-
-	2	1	3	2	5	1	2	2	1	2	2	-	2	1	-	2	-	-
2	3	9	14	7	12	6	11	7	6	2	5	1	2	4	2	-	7	7
10	2	2	1	1	-	-	-	-	-	-	-	-	-	1	-	-	-	-
8	5	4	-	2	-	-	1	1	-	1	-	-	-	-	-	-	1	1
3	-	5	-	1	-	-	-	-	-	-	-	-	-	-	-	-	-	-
1	-	6	1	5	3	8	4	3	4	7	3	3	3	2	4	17	7	7
1	6	1	1	-	2	2	3	-	1	-	3	2	2	-	1	1	2	2
-	-	-	-	-	1	-	-	1	-	-	-	-	-	-	-	-	-	-
2	-	9	-	4	1	4	-	1	-	-	-	-	-	-	-	2	-	-
7	4	10	19	3	3	5	3	1	1	-	2	1	-	-	1	8	6	6
9	7	7	1	1	1	3	1	-	1	1	-	-	-	1	-	-	-	-
<b>189</b>	<b>141</b>	<b>154</b>	<b>108</b>	<b>90</b>	<b>60</b>	<b>61</b>	<b>45</b>	<b>26</b>	<b>26</b>	<b>24</b>	<b>22</b>	<b>12</b>	<b>15</b>	<b>11</b>	<b>9</b>	<b>43</b>	<b>33</b>	<b>33</b>
1	-	-	2	1	1	1	1	-	-	-	3	-	-	-	-	1	-	-
2	-	8	4	6	3	5	1	7	1	2	1	3	-	1	-	15	3	3
6	2	6	2	3	6	2	2	3	-	1	-	1	1	1	1	14	2	2
-	-	2	1	-	1	3	-	-	-	1	1	1	-	1	-	2	3	3
<b>9</b>	<b>2</b>	<b>16</b>	<b>9</b>	<b>10</b>	<b>11</b>	<b>11</b>	<b>4</b>	<b>10</b>	<b>1</b>	<b>4</b>	<b>5</b>	<b>5</b>	<b>1</b>	<b>3</b>	<b>1</b>	<b>32</b>	<b>8</b>	<b>8</b>
<b>2.783</b>	<b>3.633</b>	<b>2.357</b>	<b>2.969</b>	<b>1.364</b>	<b>1.596</b>	<b>788</b>	<b>772</b>	<b>389</b>	<b>419</b>	<b>230</b>	<b>283</b>	<b>172</b>	<b>181</b>	<b>136</b>	<b>127</b>	<b>559</b>	<b>581</b>	<b>581</b>
-	7	2	5	1	-	1	1	-	1	-	-	-	-	-	-	-	-	2
-	7	2	5	1	-	1	1	-	1	-	-	-	-	-	-	-	-	2
2	2	1	5	-	1	-	1	1	-	-	-	-	-	-	-	-	-	-
<b>2</b>	<b>2</b>	<b>1</b>	<b>5</b>	<b>-</b>	<b>1</b>	<b>-</b>	<b>1</b>	<b>1</b>	<b>-</b>	<b>-</b>	<b>-</b>	<b>-</b>	<b>-</b>	<b>-</b>	<b>-</b>	<b>-</b>	<b>-</b>	<b>-</b>
4	47	-	42	6	22	1	12	2	19	3	8	3	7	3	7	11	27	27
<b>4</b>	<b>47</b>	<b>-</b>	<b>42</b>	<b>6</b>	<b>22</b>	<b>1</b>	<b>12</b>	<b>2</b>	<b>19</b>	<b>3</b>	<b>8</b>	<b>3</b>	<b>7</b>	<b>3</b>	<b>7</b>	<b>11</b>	<b>27</b>	<b>27</b>
-	-	-	-	-	-	-	-	-	-	-	-	-	-	-	-	-	-	1
-	-	-	-	-	-	-	-	-	-	-	-	-	-	-	-	-	-	1
1	2	-	8	-	2	1	-	1	2	1	2	-	-	-	-	1	4	4
-	6	-	5	2	5	-	-	1	-	-	-	-	-	-	-	2	2	2
<b>1</b>	<b>8</b>	<b>-</b>	<b>13</b>	<b>2</b>	<b>7</b>	<b>1</b>	<b>-</b>	<b>2</b>	<b>2</b>	<b>1</b>	<b>2</b>	<b>-</b>	<b>-</b>	<b>-</b>	<b>-</b>	<b>3</b>	<b>6</b>	<b>6</b>
2	20	1	14	2	9	1	3	-	-	-	-	-	-	-	-	1	-	-
<b>2</b>	<b>20</b>	<b>1</b>	<b>14</b>	<b>2</b>	<b>9</b>	<b>1</b>	<b>3</b>	<b>-</b>	<b>-</b>	<b>-</b>	<b>-</b>	<b>-</b>	<b>-</b>	<b>-</b>	<b>-</b>	<b>1</b>	<b>-</b>	<b>-</b>
<b>9</b>	<b>84</b>	<b>4</b>	<b>79</b>	<b>11</b>	<b>39</b>	<b>4</b>	<b>17</b>	<b>5</b>	<b>22</b>	<b>4</b>	<b>10</b>	<b>3</b>	<b>7</b>	<b>3</b>	<b>7</b>	<b>15</b>	<b>36</b>	<b>36</b>
<b>5.918</b>	<b>7.796</b>	<b>4.380</b>	<b>5.432</b>	<b>2.552</b>	<b>2.891</b>	<b>1.425</b>	<b>1.468</b>	<b>744</b>	<b>860</b>	<b>452</b>	<b>593</b>	<b>335</b>	<b>442</b>	<b>280</b>	<b>316</b>	<b>1.473</b>	<b>2.190</b>	<b>2.190</b>



## Aantal diploma's (1) in het academiejaar 2019-2020

	Totaal			2000 en later		1999		1998		
	M	V	T	M	V	M	V	M	V	
<b>Hogescholenonderwijs</b>										
Bachelor na bachelor	367	1.237	1.604	-	-	-	2	54	209	
Master na master	5	13	18	-	-	-	-	-	-	
Specifieke lerarenopleiding na professioneel gerichte bachelor	-	3	3	-	-	-	-	-	-	
Specifieke lerarenopleiding na master	44	61	105	-	-	-	-	-	-	
Specifieke lerarenopleiding uit volwassenenonderwijs	404	893	1.297	-	1	2	7	5	9	
Vorbereidingsprogramma	29	34	63	-	-	-	-	1	-	
Schakelprogramma	12	14	26	-	-	-	-	-	-	
<b>Totaal</b>	<b>861</b>	<b>2.255</b>	<b>3.116</b>	<b>-</b>	<b>1</b>	<b>2</b>	<b>9</b>	<b>60</b>	<b>218</b>	
<b>Universiteiten</b>										
Master na master	915	1.189	2.104	-	-	-	-	-	1	
Specifieke lerarenopleiding na master	82	184	266	-	-	-	-	-	1	
Specifieke lerarenopleiding uit volwassenenonderwijs	64	170	234	-	-	-	-	-	-	
Doctoraatsopleiding	634	627	1.261	-	-	-	-	-	-	
Academische graad van doctor	1.092	883	1.975	-	-	-	-	-	-	
Vorbereidingsprogramma	677	885	1.562	-	-	4	2	39	85	
Schakelprogramma	1.391	2.038	3.429	-	-	-	7	209	420	
<b>Totaal</b>	<b>4.855</b>	<b>5.976</b>	<b>10.831</b>	<b>-</b>	<b>-</b>	<b>4</b>	<b>9</b>	<b>248</b>	<b>507</b>	

(1) Het betreft diploma's behaald via diplomacontracten en examencontracten.

Vanaf het academiejaar 2019-2020 werden de HBO5-opleidingen uit het volwassenenonderwijs overgedragen naar het hoger onderwijs. Ze worden daar enkel nog in afbouw aangeboden. Deze opleidingen worden in het hoger onderwijs vervangen door de graduaatsopleidingen.

Eveneens vanaf 2019-2020 werd de specifieke lerarenopleiding van het volwassenenonderwijs overgedragen naar het hoger onderwijs. Ze wordt daar enkel nog in afbouw aangeboden. Naast de professioneel gerichte bacheloropleidingen in het kleuter-, lager- en secundair onderwijs, zijn er vanaf 2019-2020 ook educatieve masteropleidingen en educatieve graduaatsopleidingen. Educatieve masters worden in deze publicatie aangeduid met de suffix '(edu)'.

## ONDERWIJS

### per opleiding en geboortjaar (andere opleidingen)

	1997		1996		1995		1994		1993		1992		1991		1990		1989 en vroeger	
	M	V	M	V	M	V	M	V	M	V	M	V	M	V	M	V	M	V
	106	274	70	186	34	88	22	54	19	52	9	48	5	35	6	31	42	258
	-	-	-	-	-	-	-	-	-	1	1	-	-	1	2	1	2	10
	-	-	-	1	-	-	-	-	-	-	-	-	-	-	-	1	-	1
	-	7	8	8	10	16	5	7	7	1	4	10	3	4	-	-	7	8
	5	29	18	39	9	44	24	50	26	62	13	52	16	37	22	37	264	526
	3	5	4	4	3	7	3	1	3	5	3	3	-	2	2	1	7	6
	3	4	2	3	2	1	-	-	1	-	-	-	-	1	-	-	4	5
	<b>117</b>	<b>319</b>	<b>102</b>	<b>241</b>	<b>58</b>	<b>156</b>	<b>54</b>	<b>112</b>	<b>56</b>	<b>121</b>	<b>30</b>	<b>113</b>	<b>24</b>	<b>80</b>	<b>32</b>	<b>71</b>	<b>326</b>	<b>814</b>
	44	54	129	205	83	98	72	84	96	159	71	81	45	77	83	125	292	305
	2	12	19	74	21	41	10	18	5	11	4	10	1	2	-	2	20	13
	-	-	2	3	1	12	3	19	9	20	5	14	2	20	5	7	37	75
	-	-	-	-	1	1	6	9	67	59	103	117	84	95	76	84	297	262
	-	-	-	-	1	1	1	5	64	39	148	137	161	140	136	121	581	440
	135	187	151	220	95	111	52	57	32	37	27	34	22	20	22	19	98	113
	387	590	328	411	191	242	87	102	54	46	19	37	24	34	10	25	82	124
	<b>568</b>	<b>843</b>	<b>629</b>	<b>913</b>	<b>393</b>	<b>506</b>	<b>231</b>	<b>294</b>	<b>327</b>	<b>371</b>	<b>377</b>	<b>430</b>	<b>339</b>	<b>388</b>	<b>332</b>	<b>383</b>	<b>1.407</b>	<b>1.332</b>





**HOGER ONDERWIJS**  
**Aantal diploma's (1) in een lerarenopleiding (2)**

	2013 - 2014			2014-2015			2015-2016			2016-2017			2017-2018			2018-2019			2019-2020		
	M	V	T	M	V	T	M	V	T	M	V	T	M	V	T	M	V	T	M	V	T
<b>Graduaatsopleiding</b>																					
Onderwijs: secundair onderwijs	-	-	-	-	-	-	-	-	-	-	-	-	-	-	-	-	-	-	-	2	2
<b>Totaal</b>	-	-	-	-	-	-	-	-	-	-	-	-	-	-	-	-	-	-	-	2	2
<b>Professioneel gerichte bachelor</b>																					
Onderwijs: kleuteronderwijs	20	960	980	23	988	1.011	24	1.024	1.048	23	969	992	21	887	908	18	843	861	27	796	823
Onderwijs: lager onderwijs	158	1.253	1.411	193	1.348	1.541	179	1.364	1.543	194	1.271	1.465	179	1.180	1.359	165	1.193	1.358	185	1.205	1.390
Onderwijs: secundair onderwijs	895	1.264	2.159	838	1.258	2.096	849	1.120	1.969	837	1.091	1.928	779	1.006	1.785	732	1.022	1.754	794	1.217	2.011
<b>Totaal</b>	<b>1.073</b>	<b>3.477</b>	<b>4.550</b>	<b>1.054</b>	<b>3.594</b>	<b>4.648</b>	<b>1.052</b>	<b>3.508</b>	<b>4.560</b>	<b>1.054</b>	<b>3.331</b>	<b>4.385</b>	<b>979</b>	<b>3.073</b>	<b>4.052</b>	<b>915</b>	<b>3.058</b>	<b>3.973</b>	<b>1.006</b>	<b>3.218</b>	<b>4.224</b>
<b>Master</b>																					
<b>Archeologie en kunstwetenschappen - Geschiedenis - Wijsbegeerte en moraalwetenschappen</b>																					
Cultuurwetenschappen (edu)	-	-	-	-	-	-	-	-	-	-	-	-	-	-	-	-	-	-	11	20	31
<b>Totaal</b>	-	-	-	-	-	-	-	-	-	-	-	-	-	-	-	-	-	-	11	20	31
<b>Architectuur</b>																					
Ontwerpwetenschappen (edu)	-	-	-	-	-	-	-	-	-	-	-	-	-	-	-	-	-	-	3	12	15
<b>Totaal</b>	-	-	-	-	-	-	-	-	-	-	-	-	-	-	-	-	-	-	3	12	15
<b>Audiovisuele en beeldende kunst</b>																					
Audiovisuele en beeldende kunsten (edu)	-	-	-	-	-	-	-	-	-	-	-	-	-	-	-	-	-	-	15	46	61
<b>Totaal</b>	-	-	-	-	-	-	-	-	-	-	-	-	-	-	-	-	-	-	15	46	61
<b>Bewegings- en revalidatiewetenschappen</b>																					
Lichamelijke opvoeding (edu)	-	-	-	-	-	-	-	-	-	-	-	-	-	-	-	-	-	-	1	6	7
<b>Totaal</b>	-	-	-	-	-	-	-	-	-	-	-	-	-	-	-	-	-	-	1	6	7
<b>Biomedische wetenschappen</b>																					
Gezondheidswetenschappen (edu)	-	-	-	-	-	-	-	-	-	-	-	-	-	-	-	-	-	-	1	4	5
<b>Totaal</b>	-	-	-	-	-	-	-	-	-	-	-	-	-	-	-	-	-	-	1	4	5
<b>Biomedische wetenschappen - Geneeskunde - Sociale gezondheidswetenschappen</b>																					
Gezondheidswetenschappen (edu)	-	-	-	-	-	-	-	-	-	-	-	-	-	-	-	-	-	-	3	24	27
<b>Totaal</b>	-	-	-	-	-	-	-	-	-	-	-	-	-	-	-	-	-	-	3	24	27
<b>Economische en toegepaste economische wetenschappen</b>																					
Economie (edu)	-	-	-	-	-	-	-	-	-	-	-	-	-	-	-	-	-	-	-	2	2
<b>Totaal</b>	-	-	-	-	-	-	-	-	-	-	-	-	-	-	-	-	-	-	-	2	2
<b>Economische en toegepaste economische wetenschappen - Handelswetenschappen en bedrijfskunde</b>																					
Economie (edu)	-	-	-	-	-	-	-	-	-	-	-	-	-	-	-	-	-	-	12	48	60
<b>Totaal</b>	-	-	-	-	-	-	-	-	-	-	-	-	-	-	-	-	-	-	12	48	60
<b>Geneeskunde</b>																					
Gezondheidswetenschappen (edu)	-	-	-	-	-	-	-	-	-	-	-	-	-	-	-	-	-	-	-	3	3
<b>Totaal</b>	-	-	-	-	-	-	-	-	-	-	-	-	-	-	-	-	-	-	-	3	3

**HOGER ONDERWIJS**  
**Aantal diploma's (1) in een lerarenopleiding (2) (vervolg)**

	2013 - 2014			2014-2015			2015-2016			2016-2017			2017-2018			2018-2019			2019-2020			
	M	V	T	M	V	T	M	V	T	M	V	T	M	V	T	M	V	T	M	V	T	
<b>Geschiedenis - Wijsbegeerte en moraalwetenschappen</b>																						
Cultuurwetenschappen (edu)	-	-	-	-	-	-	-	-	-	-	-	-	-	-	-	-	-	-	3	5	8	
<b>Totaal</b>	<b>-</b>	<b>-</b>	<b>-</b>	<b>-</b>	<b>-</b>	<b>-</b>	<b>-</b>	<b>-</b>	<b>-</b>	<b>-</b>	<b>-</b>	<b>-</b>	<b>-</b>	<b>-</b>	<b>-</b>	<b>-</b>	<b>-</b>	<b>3</b>	<b>5</b>	<b>8</b>		
<b>Godgeleerdheid, godsdienstwetenschappen en kerkelijk recht</b>																						
Godsdienst (edu)	-	-	-	-	-	-	-	-	-	-	-	-	-	-	-	-	-	-	1	1	2	
<b>Totaal</b>	<b>-</b>	<b>-</b>	<b>-</b>	<b>-</b>	<b>-</b>	<b>-</b>	<b>-</b>	<b>-</b>	<b>-</b>	<b>-</b>	<b>-</b>	<b>-</b>	<b>-</b>	<b>-</b>	<b>-</b>	<b>-</b>	<b>-</b>	<b>1</b>	<b>1</b>	<b>2</b>		
<b>Muziek en podiumkunsten</b>																						
Muziek en podiumkunsten (edu)	-	-	-	-	-	-	-	-	-	-	-	-	-	-	-	-	-	-	21	18	39	
<b>Totaal</b>	<b>-</b>	<b>-</b>	<b>-</b>	<b>-</b>	<b>-</b>	<b>-</b>	<b>-</b>	<b>-</b>	<b>-</b>	<b>-</b>	<b>-</b>	<b>-</b>	<b>-</b>	<b>-</b>	<b>-</b>	<b>-</b>	<b>-</b>	<b>21</b>	<b>18</b>	<b>39</b>		
<b>Politieke en sociale wetenschappen</b>																						
Maatschappijwetenschappen (edu)	-	-	-	-	-	-	-	-	-	-	-	-	-	-	-	-	-	-	11	34	45	
<b>Totaal</b>	<b>-</b>	<b>-</b>	<b>-</b>	<b>-</b>	<b>-</b>	<b>-</b>	<b>-</b>	<b>-</b>	<b>-</b>	<b>-</b>	<b>-</b>	<b>-</b>	<b>-</b>	<b>-</b>	<b>-</b>	<b>-</b>	<b>-</b>	<b>11</b>	<b>34</b>	<b>45</b>		
<b>Psychologie en pedagogische wetenschappen</b>																						
Gedragwetenschappen (edu)	-	-	-	-	-	-	-	-	-	-	-	-	-	-	-	-	-	-	2	45	47	
<b>Totaal</b>	<b>-</b>	<b>-</b>	<b>-</b>	<b>-</b>	<b>-</b>	<b>-</b>	<b>-</b>	<b>-</b>	<b>-</b>	<b>-</b>	<b>-</b>	<b>-</b>	<b>-</b>	<b>-</b>	<b>-</b>	<b>-</b>	<b>-</b>	<b>2</b>	<b>45</b>	<b>47</b>		
<b>Taal- en letterkunde - Toegepaste taalkunde</b>																						
Talen (edu)	-	-	-	-	-	-	-	-	-	-	-	-	-	-	-	-	-	-	24	121	145	
<b>Totaal</b>	<b>-</b>	<b>-</b>	<b>-</b>	<b>-</b>	<b>-</b>	<b>-</b>	<b>-</b>	<b>-</b>	<b>-</b>	<b>-</b>	<b>-</b>	<b>-</b>	<b>-</b>	<b>-</b>	<b>-</b>	<b>-</b>	<b>-</b>	<b>24</b>	<b>121</b>	<b>145</b>		
<b>Wetenschappen</b>																						
Wetenschappen en technologie (edu)	-	-	-	-	-	-	-	-	-	-	-	-	-	-	-	-	-	-	35	39	74	
<b>Totaal</b>	<b>-</b>	<b>-</b>	<b>-</b>	<b>-</b>	<b>-</b>	<b>-</b>	<b>-</b>	<b>-</b>	<b>-</b>	<b>-</b>	<b>-</b>	<b>-</b>	<b>-</b>	<b>-</b>	<b>-</b>	<b>-</b>	<b>-</b>	<b>35</b>	<b>39</b>	<b>74</b>		
<b>Totaal Master</b>	<b>-</b>	<b>-</b>	<b>-</b>	<b>-</b>	<b>-</b>	<b>-</b>	<b>-</b>	<b>-</b>	<b>-</b>	<b>-</b>	<b>-</b>	<b>-</b>	<b>-</b>	<b>-</b>	<b>-</b>	<b>-</b>	<b>-</b>	<b>143</b>	<b>428</b>	<b>571</b>		
<b>Specifieke lerarenopleiding na professioneel gerichte bachelor</b>																						
Muziek en podiumkunsten	1	9	10	3	8	11	2	3	5	1	5	6	1	8	9	1	4	5	-	3	3	
<b>Totaal</b>	<b>1</b>	<b>9</b>	<b>10</b>	<b>3</b>	<b>8</b>	<b>11</b>	<b>2</b>	<b>3</b>	<b>5</b>	<b>1</b>	<b>5</b>	<b>6</b>	<b>1</b>	<b>8</b>	<b>9</b>	<b>1</b>	<b>4</b>	<b>5</b>	<b>-</b>	<b>3</b>	<b>3</b>	
<b>Specifieke lerarenopleiding na master</b>																						
Archeologie en kunstwetenschappen	3	5	8	1	9	10	1	9	10	-	6	6	2	7	9	2	6	8	-	-	-	
Archeologie en kunstwetenschappen - Geschiedenis	-	-	-	-	-	-	-	-	-	11	3	14	9	8	17	6	5	11	4	5	9	
Archeologie en kunstwetenschappen - Geschiedenis - Politieke en sociale wetenschappen - Rechten, notariaat en criminologische wetenschappen - Toegepaste taalkunde - Wijsbegeerte en moraalwetenschappen	-	-	-	-	-	-	-	-	-	6	3	9	-	1	1	-	-	-	-	-	-	
Archeologie en kunstwetenschappen - Geschiedenis - Taal- en letterkunde	-	-	-	-	-	-	-	-	-	18	20	38	7	10	17	15	11	26	1	3	4	
Archeologie en kunstwetenschappen - Geschiedenis - Taal- en letterkunde - Toegepaste taalkunde	-	-	-	-	-	-	-	-	-	-	-	-	-	-	-	-	3	3	-	-	-	
Archeologie en kunstwetenschappen - Taal- en letterkunde - Toegepaste taalkunde	-	-	-	-	-	-	-	-	-	1	4	5	-	-	-	-	-	-	-	-	-	

**HOGER ONDERWIJS**  
**Aantal diploma's (1) in een lerarenopleiding (vervolg)**

	2013 - 2014			2014-2015			2015-2016			2016-2017			2017-2018			2018-2019			2019-2020		
	M	V	T	M	V	T	M	V	T	M	V	T	M	V	T	M	V	T	M	V	T
Architectuur - Bewegings- en revalidatiewetenschappen - Biomedische wetenschappen - Farmaceutische wetenschappen - Geneeskunde - Gezondheidszorg - Industriële wetenschappen en technologie - Sociale gezondheidswetenschappen - Toegepaste biologische wetenschappen - Toegepaste wetenschappen - Wetenschappen	-	-	-	-	-	-	-	-	-	1	3	4	3	2	5	-	-	-	-	-	-
Audiovisuele en beeldende kunst	18	54	72	24	51	75	25	55	80	28	61	89	14	59	73	29	62	91	12	21	33
Bewegings- en revalidatiewetenschappen	18	23	41	9	7	16	17	19	36	22	28	50	21	15	36	21	25	46	21	19	40
Bewegings- en revalidatiewetenschappen - Biomedische wetenschappen - Farmaceutische wetenschappen - Geneeskunde - Gezondheidszorg - Sociale gezondheidswetenschappen - Tandheelkunde	-	-	-	-	-	-	-	-	-	2	24	26	3	16	19	-	-	-	-	-	-
Bewegings- en revalidatiewetenschappen - Biomedische wetenschappen - Farmaceutische wetenschappen - Geneeskunde - Sociale gezondheidswetenschappen - Tandheelkunde	-	-	-	-	-	-	-	-	-	-	-	-	-	-	-	1	16	17	-	9	9
Biomedische wetenschappen	15	38	53	9	26	35	14	34	48	-	-	-	-	-	-	-	-	-	-	-	-
Biomedische wetenschappen - Biotechniek - Economische en toegepaste economische wetenschappen - Geneeskunde - Gezondheidszorg - Industriële wetenschappen en technologie - Sociale gezondheidswetenschappen - Toegepaste biologische wetenschappen - Toegepaste wetenschappen - Wetenschappen	-	-	-	-	-	-	-	-	-	12	17	29	9	12	21	-	-	-	-	-	-
Biomedische wetenschappen - Biotechniek - Economische en toegepaste economische wetenschappen - Geneeskunde - Industriële wetenschappen en technologie - Sociale gezondheidswetenschappen - Toegepaste biologische wetenschappen - Toegepaste wetenschappen - Wetenschappen	-	-	-	-	-	-	-	-	-	-	-	-	-	-	-	13	10	23	7	9	16
Biomedische wetenschappen - Farmaceutische wetenschappen - Geneeskunde - Gezondheidszorg - Sociale gezondheidswetenschappen - Tandheelkunde	-	-	-	-	-	-	-	-	-	-	16	16	1	12	13	-	-	-	-	-	-
Biomedische wetenschappen - Farmaceutische wetenschappen - Geneeskunde - Industriële wetenschappen en technologie - Sociale gezondheidswetenschappen - Toegepaste biologische wetenschappen - Toegepaste wetenschappen - Wetenschappen	-	-	-	-	-	-	-	-	-	-	-	-	-	-	-	7	3	10	1	3	4
Biomedische wetenschappen - Farmaceutische wetenschappen - Geneeskunde - Sociale gezondheidswetenschappen - Tandheelkunde	-	-	-	-	-	-	-	-	-	-	-	-	-	-	-	2	14	16	-	3	3
Biotechniek - Geneeskunde - Industriële wetenschappen en technologie - Toegepaste biologische wetenschappen - Toegepaste wetenschappen - Wetenschappen	-	-	-	-	-	-	-	-	-	-	-	-	2	-	2	1	2	3	2	2	4
Biotechniek - Industriële wetenschappen en technologie - Toegepaste biologische wetenschappen - Wetenschappen	-	-	-	-	-	-	-	-	-	-	-	-	-	-	-	4	6	10	1	1	2
Biotechniek - Toegepaste biologische wetenschappen - Wetenschappen	-	-	-	-	-	-	-	-	-	1	5	6	9	6	15	-	-	-	-	-	-

**HOGER ONDERWIJS**  
**Aantal diploma's (1) in een lerarenopleiding (2) (vervolg)**

	2013 - 2014			2014-2015			2015-2016			2016-2017			2017-2018			2018-2019			2019-2020		
	M	V	T	M	V	T	M	V	T	M	V	T	M	V	T	M	V	T	M	V	T
Diergeneeskunde - Toegepaste biologische wetenschappen - Wetenschappen	-	-	-	-	-	-	-	-	-	-	-	-	-	-	-	2	4	6	-	-	-
Diergeneeskunde - Wetenschappen	-	-	-	-	-	-	-	-	-	5	8	13	4	7	11	-	-	-	1	2	3
Economische en toegepaste economische wetenschappen	7	15	22	5	10	15	2	13	15	5	7	12	2	14	16	1	4	5	1	-	1
Economische en toegepaste economische wetenschappen - Geschiedenis - Politieke en sociale wetenschappen - Psychologie en pedagogische wetenschappen - Rechten, notariaat en criminologische wetenschappen - Toegepaste taalkunde	-	-	-	-	-	-	-	-	-	6	13	19	8	16	24	3	13	16	2	6	8
Economische en toegepaste economische wetenschappen - Geschiedenis - Politieke en sociale wetenschappen - Psychologie en pedagogische wetenschappen - Taal- en letterkunde - Wijsbegeerte en moraalwetenschappen	-	-	-	-	-	-	-	-	-	-	-	-	-	-	-	-	-	-	-	6	6
Economische en toegepaste economische wetenschappen - Gezondheidszorg - Handelswetenschappen en bedrijfskunde - Rechten, notariaat en criminologische wetenschappen	-	-	-	-	-	-	-	-	-	1	2	3	2	5	7	-	-	-	-	-	-
Economische en toegepaste economische wetenschappen - Handelswetenschappen en bedrijfskunde	-	-	-	-	-	-	-	-	-	5	11	16	4	7	11	5	18	23	2	6	8
Economische en toegepaste economische wetenschappen - Handelswetenschappen en bedrijfskunde - Rechten, notariaat en criminologische wetenschappen	-	-	-	-	-	-	-	-	-	7	13	20	3	12	15	4	13	17	1	13	14
Economische en toegepaste economische wetenschappen - Politieke en sociale wetenschappen - Psychologie en pedagogische wetenschappen - Rechten, notariaat en criminologische wetenschappen - Taal- en letterkunde - Wijsbegeerte en moraalwetenschappen	-	-	-	-	-	-	-	-	-	5	16	21	3	17	20	10	16	26	4	12	16
Gecombineerde studiegebieden (BAMA)	115	388	503	111	377	488	119	297	416	-	-	-	-	-	-	-	-	-	-	-	-
Geschiedenis	12	7	19	10	5	15	11	5	16	7	3	10	3	2	5	2	1	3	-	1	1
Geschiedenis - Taal- en letterkunde - Toegepaste taalkunde	-	-	-	-	-	-	-	-	-	10	50	60	15	44	59	7	34	41	6	13	19
Godgeleerdheid, godsdienstwetenschappen en kerkelijk recht	-	-	-	-	-	-	-	-	-	2	8	10	3	3	6	4	6	10	2	3	5
Handelswetenschappen en bedrijfskunde	6	23	29	4	14	18	3	14	17	-	-	-	-	-	-	-	-	-	-	-	-
Handelswetenschappen en bedrijfskunde - Politieke en sociale wetenschappen	-	-	-	-	-	-	-	-	-	6	6	12	4	5	9	4	7	11	3	6	9
Industriële wetenschappen en technologie - Toegepaste biologische wetenschappen - Toegepaste wetenschappen - Wetenschappen	-	-	-	-	-	-	-	-	-	-	-	-	1	1	2	-	-	-	-	-	-
Industriële wetenschappen en technologie - Toegepaste wetenschappen - Wetenschappen	-	-	-	-	-	-	-	-	-	2	-	2	-	-	-	-	-	-	1	1	2
Muziek en podiumkunsten	45	52	97	34	52	86	40	51	91	56	64	120	62	53	115	45	56	101	32	40	72
Politieke en sociale wetenschappen	6	10	16	7	6	13	7	9	16	5	15	20	1	12	13	1	12	13	-	5	5
Politieke en sociale wetenschappen - Psychologie en pedagogische wetenschappen	-	-	-	-	-	-	-	-	-	1	21	22	1	27	28	-	-	-	-	-	-
Psychologie en pedagogische wetenschappen	4	54	58	6	35	41	3	37	40	4	39	43	1	36	37	1	44	45	1	11	12
Rechten, notariaat en criminologische wetenschappen	-	6	6	1	5	6	2	7	9	2	4	6	-	8	8	3	3	6	-	4	4
Taal- en letterkunde	21	72	93	18	67	85	19	71	90	-	-	-	-	-	-	-	-	-	-	-	-
Taal- en letterkunde - Toegepaste taalkunde	-	-	-	-	-	-	-	-	-	22	94	116	19	88	107	19	92	111	7	29	36
Toegepaste biologische wetenschappen	3	8	11	-	7	7	3	4	7	-	-	-	-	-	-	-	-	-	-	-	-
Toegepaste biologische wetenschappen - Toegepaste wetenschappen - Wetenschappen	-	-	-	-	-	-	-	-	-	8	21	29	7	8	15	15	9	24	2	1	3

**HOGER ONDERWIJS**  
**Aantal diploma's (1) in een lerarenopleiding (vervolg)**

	2013 - 2014			2014-2015			2015-2016			2016-2017			2017-2018			2018-2019			2019-2020		
	M	V	T	M	V	T	M	V	T	M	V	T	M	V	T	M	V	T	M	V	T
Toegepaste wetenschappen - Wetenschappen	-	-	-	-	-	-	-	-	-	13	11	24	9	10	19	5	8	13	5	6	11
Wetenschappen	7	14	21	16	12	28	4	10	14	7	3	10	7	8	15	6	10	16	6	4	10
Wijsbegeerte en moraalwetenschappen	2	-	2	5	2	7	1	1	2	5	3	8	11	3	14	7	4	11	1	1	2
<b>Totaal</b>	<b>282</b>	<b>769</b>	<b>1.051</b>	<b>260</b>	<b>685</b>	<b>945</b>	<b>271</b>	<b>636</b>	<b>907</b>	<b>286</b>	<b>602</b>	<b>888</b>	<b>250</b>	<b>534</b>	<b>784</b>	<b>245</b>	<b>517</b>	<b>762</b>	<b>126</b>	<b>245</b>	<b>371</b>
<b>Specifieke lerarenopleiding uit volwassenenonderwijs</b>																					
Onderwijs	-	-	-	-	-	-	-	-	-	-	-	-	-	-	-	-	-	-	468	1.063	1.531
<b>Totaal</b>	<b>-</b>	<b>-</b>	<b>-</b>	<b>-</b>	<b>-</b>	<b>-</b>	<b>-</b>	<b>-</b>	<b>-</b>	<b>-</b>	<b>-</b>	<b>-</b>	<b>-</b>	<b>-</b>	<b>-</b>	<b>-</b>	<b>-</b>	<b>-</b>	<b>468</b>	<b>1.063</b>	<b>1.531</b>
<b>Totaal lerarenopleiding</b>	<b>1.356</b>	<b>4.255</b>	<b>5.611</b>	<b>1.317</b>	<b>4.287</b>	<b>5.604</b>	<b>1.325</b>	<b>4.147</b>	<b>5.472</b>	<b>1.341</b>	<b>3.938</b>	<b>5.279</b>	<b>1.230</b>	<b>3.615</b>	<b>4.845</b>	<b>1.161</b>	<b>3.579</b>	<b>4.740</b>	<b>1.743</b>	<b>4.959</b>	<b>6.702</b>

(1) Het betreft diploma's behaald via diplomacontracten en examencontracten.

Vanaf het academiejaar 2019-2020 werden de HBO5-opleidingen uit het volwassenenonderwijs overgedragen naar het hoger onderwijs. Ze worden daar enkel nog in afbouw aangeboden. Deze opleidingen worden in het hoger onderwijs vervangen door de graduaatsopleidingen.

Eveneens vanaf 2019-2020 werd de specifieke lerarenopleiding van het volwassenenonderwijs overgedragen naar het hoger onderwijs. Ze wordt daar enkel nog in afbouw aangeboden. Naast de professioneel gerichte bacheloropleidingen in het kleuter-, lager- en secundair onderwijs, zijn er vanaf 2019-2020 ook educatieve masteropleidingen en educatieve graduaatsopleidingen.

Educatieve masters worden in deze publicatie aangeduid met de suffix '(edu)'.

(2) De bachelor na bachelor-opleidingen werden niet opgenomen in de tabel over de lerarenopleiding omdat deze opleidingen niet leiden tot een Getuigschrift Pedagogische Bekwaamheid (GPB). Voor studenten die een bachelor-na-bachelor Zorgverbreding of een bachelor-na-bachelor Remediërend leren behaalden voor academiejaar 2014-2015 leidde dit wel tot een Getuigschrift Pedagogische Bekwaamheid (GPB). Hierdoor gaven ook deze opleidingen rechtstreeks toegang tot het leraarschap. Dit is niet langer het geval vanaf academiejaar 2015-2016.

De lerarenopleiding werd in 2019-2020 hervormd (zie duiding). Educatieve masters worden in deze publicatie aangeduid met de suffix '(edu)'.



**Deel 2 STUDIEBEWIJZEN UITGEREIKT  
IN HET SCHOOLJAAR 2019-2020**

**2**

**Hoofdstuk 5: Volwassenenonderwijs**

**5.1. Secundair volwassenenonderwijs**



### **Eindstudiebewijzen volwassenenonderwijs**

De tabellen bevatten

- \* het aantal **certificaten** behaald in het secundair volwassenenonderwijs en de basiseducatie. Een certificaat is een van rechtswege erkend studiebewijs, door het centrumbestuur uitgereikt aan een cursist die met succes een opleiding heeft beëindigd.
- \* het aantal behaalde **diploma's secundair onderwijs** in het secundair volwassenenonderwijs. Je kan in het secundair volwassenenonderwijs een diploma secundair onderwijs behalen als je de opleiding economie-moderne talen, economie-wiskunde, humane wetenschappen ASO3, moderne talen-wetenschappen, moderne talen-wiskunde of wetenschappen-wiskunde van het studiegebied algemene vorming met succes beëindigt.

Je kan ook een diploma secundair onderwijs behalen door de opleiding aanvullende algemene vorming te combineren met:

- een certificaat
- een bewijs van een beroepskwalificatie
- met een door de Vlaamse Regering bepaalde opleiding van een ander studiegebied in het secundair volwassenenonderwijs.
- een certificaat van een opleiding naar een beroepskwalificatie van niveau 5
- een diploma van gegradueerde.

Wanneer het centrum twee identieke studiebewijzen registreert wordt dit studiebewijs één keer geteld voor dezelfde opleiding, dezelfde persoon en dezelfde toekenningsdatum.

**VOLWASSENENONDERWIJS**

**Certificaten behaald in het secundair volwassenenonderwijs  
per studiegebied en opleiding (1) in het schooljaar 2019-2020**

	Aantal certificaten
<b>Aanvullende algemene vorming</b>	
Aanvullende algemene vorming	1.833
<b>Totaal</b>	<b>1.833</b>
<b>Administratie</b>	
Boekhoudkundige bediende	99
Medisch administratief bediende	325
Meertalig polyvalent bediende	8
Secretariaatsmedewerker	134
<b>Totaal</b>	<b>566</b>
<b>Afwerking bouw</b>	
Behanger	14
Schilder	50
Schilder-decorateur	4
Stukadoor	4
Tegelzetter	35
<b>Totaal</b>	<b>107</b>
<b>Algemene personenzorg</b>	
Logistiek assistent	356
Verzorgende	587
Zorgkundige	1.040
<b>Totaal</b>	<b>1.983</b>
<b>Algemene vorming</b>	
Opfris derde graad ASO	10
<b>Totaal</b>	<b>10</b>
<b>Ambachtelijk erfgoed</b>	
Boekvergulder	2
Hoefsmid	2
Hulpboekbinder	7
Manueel boekbinder	6
Manueel boekbinder - boekvergulder	3
Siersmid	1
Tokkelinstrumentenbouwer / hersteller	6
Vakman houtsnijwerk	7
<b>Totaal</b>	<b>34</b>
<b>Ambachtelijke accessoires</b>	
Breien	27
Edelsteenzetter	5
Goudsmid	10
Juwelhersteller	26
Mode en interieur	7
Modist	25
Uurwerkmaker	3
Zilversmid	1
<b>Totaal</b>	<b>104</b>
<b>Assistentie vrije zorgberoepen</b>	
Farmaceutisch technisch assistent	73
Tandartsassistent	10
Uitvaartmedewerker	71
<b>Totaal</b>	<b>154</b>
<b>Auto</b>	
Fietshersteller	366
Heftruckchauffeur	122
Hulpmecanici Personenwagens & Lichte Bedrijfswagens	60
Koetswerkhersteller	15
Mecanici bromfietsen en motorfietsen	33
Mecanici bromfietsen en tuinmateriaal	23
Mecanici personenwagens & lichte bedrijfswagens	97
Onderhoudsmecanici personenwagens en lichte bedrijfsvoertuigen	60
Plaatwerker	1
Polyvalent mecanici personenwagens en lichte bedrijfsvoertuigen	24
Reachtruckchauffeur	9
Spuiter	22
Technicus Personen- & lichte bedrijfswagens	35
<b>Totaal</b>	<b>867</b>

**VOLWASSENENONDERWIJS**

**Certificaten behaald in het secundair volwassenenonderwijs  
per studiegebied en opleiding (1) in het schooljaar 2019-2020 (vervolg)**

	Aantal certificaten
<b>Bakkerij</b>	
Bakker	5
Banketbakker	17
Chocoladebewerker	12
Ijsbereider	9
Medewerker bakkerij	62
Suiker- en marsepeinbewerker	1
<b>Totaal</b>	<b>106</b>
<b>Bedrijfsbeheer</b>	
Ondernemerschap	180
<b>Totaal</b>	<b>180</b>
<b>Bibliotheek-, archief en documentatiekunde</b>	
Behoudsmedewerker erfgoed	13
Bibliotheekmedewerker-informatiebemiddelaar	77
Initiatie archiefkunde	13
<b>Totaal</b>	<b>103</b>
<b>Bijzondere educatieve noden</b>	
Ervaringsdeskundige armoede & sociale uitsluiting	4
Vlaamse gebarentaal richtgraad 1	56
<b>Totaal</b>	<b>60</b>
<b>Chemie</b>	
Procesoperator chemie	104
Technicus in fermentatieprocessen - Bieren	60
Technicus in fermentatieprocessen - Destillaten en Likeuren	10
<b>Totaal</b>	<b>174</b>
<b>Drankenkennis</b>	
Bierkenner	13
Wijnkenner	148
<b>Totaal</b>	<b>161</b>
<b>Europese hoofdtalen richtgraad 1 en 2</b>	
Duits richtgraad 1	347
Duits richtgraad 2	103
Engels richtgraad 1	920
Engels richtgraad 2	519
Frans richtgraad 1	1.829
Frans richtgraad 2	723
Italiaans richtgraad 1	1.096
Italiaans richtgraad 2	533
Spaans richtgraad 1	2.579
Spaans richtgraad 2	833
<b>Totaal</b>	<b>9.482</b>
<b>Europese neventalen richtgraad 1 en 2</b>	
Bulgaars RG 1	14
Fins richtgraad 1	2
Grieks richtgraad 1	58
Grieks richtgraad 2	25
Hongaars richtgraad 1	21
Portugees richtgraad 1	183
Portugees richtgraad 2	24
Roemeens richtgraad 1	5
<b>Totaal</b>	<b>332</b>
<b>Europese talen richtgraad 3 en 4</b>	
Duits richtgraad 3	42
Duits richtgraad 4	32
Duits: professionele gids/reisleider richtgraad 3	4
Engels richtgraad 3	202
Engels richtgraad 4	134
Engels: professionele gids/reisleider richtgraad 3	1
Frans professioneel juridisch richtgraad 3	3
Frans richtgraad 3	150
Frans richtgraad 4	80
Frans: professionele gids/reisleider richtgraad 3	1
Italiaans richtgraad 3	197
Italiaans richtgraad 4	170
Portugees richtgraad 3	17
Spaans richtgraad 3	283
Spaans richtgraad 4	301
Spaans: professionele gids/reisleider richtgraad 3	1
<b>Totaal</b>	<b>1.618</b>

**VOLWASSENENONDERWIJS**

**Certificaten behaald in het secundair volwassenenonderwijs  
per studiegebied en opleiding (1) in het schooljaar 2019-2020 (vervolg)**

	Aantal certificaten
<b>Fotografie</b>	
Fotograaf	229
<b>Totaal</b>	<b>229</b>
<b>Grafische communicatie en media</b>	
Multimedia operator	18
Webdesigner	168
Webontwikkelaar	35
<b>Totaal</b>	<b>221</b>
<b>Groot transport</b>	
Vrachtwagenchauffeur	12
<b>Totaal</b>	<b>12</b>
<b>Hebreeuws</b>	
Hebreeuws educatief richtgraad 1	76
Hebreeuws educatief richtgraad 2	37
Hebreeuws educatief richtgraad 3	56
Hebreeuws richtgraad 1	86
Hebreeuws richtgraad 2	37
Hebreeuws richtgraad 3	56
<b>Totaal</b>	<b>348</b>
<b>Horeca</b>	
Grootkeukenhulpkok	40
Grootkeukenkok	21
Grootkeukenmedewerker	13
Grootkeukenverantwoordelijke	21
Hotelbedrijf	145
Hulpkelner	99
Hulpkok	736
Kelner	58
Keukenverantwoordelijke	196
Kok	354
Medewerker brasserie, taverne, en bistro	26
Zaalverantwoordelijke	56
<b>Totaal</b>	<b>1.765</b>
<b>Huishoudelijk koken</b>	
Koken	35
<b>Totaal</b>	<b>35</b>
<b>Huishoudelijke decoratie- en naaitechnieken</b>	
Naaien	8
<b>Totaal</b>	<b>8</b>
<b>Huishoudhulp</b>	
Huishoudhulp	33
<b>Totaal</b>	<b>33</b>
<b>ICT-technieken</b>	
Computeroperator	107
Netwerktechnicus	40
<b>Totaal</b>	<b>147</b>
<b>Informatie- en communicatietechnologie</b>	
ICT Besturingssystemen en Netwerken	81
ICT en Administratie	410
ICT en Sociale Media	227
ICT in een Creatieve Context	206
ICT Programmeren	38
Start to ICT	3.021
Webcontent	12
<b>Totaal</b>	<b>3.995</b>
<b>Koeling en warmte</b>	
Airco-technieker	10
Installateur centrale verwarming	2
Installateur individuele gasverwarming	12
Koelmonteur	5
Koeltechnieker	16
Loodgieter	116
Monteur centrale verwarming	56
Sanitair installateur	7
<b>Totaal</b>	<b>224</b>

**VOLWASSENENONDERWIJS**

**Certificaten behaald in het secundair volwassenenonderwijs  
per studiegebied en opleiding (1) in het schooljaar 2019-2020 (vervolg)**

	Aantal certificaten
<b>Land- en tuinbouw</b>	
Florist	5
Florist medewerker	7
Hovenier aanleg parken en tuinen	15
Hovenier onderhoud parken en tuinen	23
Uitvoerend CAD-tekenaar inrichting buitenruimte, parken en tuinen	4
<b>Totaal</b>	<b>54</b>
<b>Lassen</b>	
BMBE-Lasser	20
Gassmeltlasser	6
Hoeklasser	9
Lasser Monteerder	4
MIG/MAG-lasser	17
TIG-lasser	38
<b>Totaal</b>	<b>94</b>
<b>Lichaamsverzorging</b>	
Allround Grimeur- Visagist	21
Hairstylist voor theater, film en tv	50
Kapper	58
Kapper-salonverantwoordelijke	14
Masseur	231
Nagelstylist	31
Schoonheidsspecialist	71
Schoonheidsspecialist-salonbeheerder	2
Voetverzorger	157
Zelfstandig gespecialiseerd voetverzorger	103
<b>Totaal</b>	<b>738</b>
<b>Logistiek en verkoop</b>	
Magazijnmedewerker	7
Polyvalent verkoper	150
Transport- en logistiek medewerker	23
<b>Totaal</b>	<b>180</b>
<b>Maritieme diensten</b>	
Maritieme opleiding dek	1
<b>Totaal</b>	<b>1</b>
<b>Mechanica-elektriciteit</b>	
Assistent podiumtechnicus	8
Bordenbouwer	3
Draaier Frezer	14
Elektromecaniciën	25
Hersteller witgoed	4
Industrieel elektrotechnisch installateur	32
Installateur domotica	32
Onderhoudsmonteur	10
PLC techniek	35
Podiumtechnicus	14
Productieoperator verspaning	2
Residentieel Elektrotechnisch Installateur	210
Techniek aandrijfsystemen	7
Uitvoerend CAD-tekenaar mechanische constructies	3
<b>Totaal</b>	<b>399</b>
<b>Meubelmakerij</b>	
Machinaal houtbewerker	244
Meubelmaker	189
Meubelmaker-interieurelementen	30
Meubelstoffeerder	15
Restauratievakman meubelstoffen	7
<b>Totaal</b>	<b>485</b>
<b>Mode: maatwerk</b>	
Maatwerk damespatronen	25
<b>Totaal</b>	<b>25</b>
<b>Mode: realisaties</b>	
Realisaties dameskleding	17
Realisaties kinder- en tienerkleding	118
Retouches	2
<b>Totaal</b>	<b>137</b>

**VOLWASSENENONDERWIJS**

**Certificaten behaald in het secundair volwassenenonderwijs  
per studiegebied en opleiding (1) in het schooljaar 2019-2020 (vervolg)**

	Aantal certificaten
<b>Nederlands tweede taal richtgraad 1 en 2</b>	
Latijns schrift richtgraad 1	175
Nederlands tweede taal - richtgraad 1	16.940
Nederlands tweede taal - richtgraad 2	3.462
Nederlands tweede taal richtgraad 1	74
Nederlands tweede taal richtgraad 2	3
<b>Totaal</b>	<b>20.654</b>
<b>Nederlands tweede taal richtgraad 3 en 4</b>	
Nederlands tweede taal - richtgraad 3	1.265
Nederlands tweede taal - richtgraad 4	435
Nederlands tweede taal richtgraad 3	18
Nederlands tweede taal richtgraad 4	5
<b>Totaal</b>	<b>1.723</b>
<b>Oosterse talen</b>	
Arabisch richtgraad 1	65
Arabisch richtgraad 2	29
Chinees richtgraad 1	43
Chinees richtgraad 2	20
Japans richtgraad 1	36
Japans richtgraad 2	1
Turks richtgraad 1	23
Turks richtgraad 2	13
<b>Totaal</b>	<b>230</b>
<b>Printmedia</b>	
DTP-Operator	60
<b>Totaal</b>	<b>60</b>
<b>Ruwbouw</b>	
Dakdekker metalen dak	3
Metselaar	21
Uitvoerend CAD-tekenaar bouw	29
Werbbediener	19
<b>Totaal</b>	<b>72</b>
<b>Scandinavische talen</b>	
Deens richtgraad 1	14
Deens richtgraad 2	22
Zweeds richtgraad 1	95
Zweeds richtgraad 2	45
Zweeds richtgraad 3	7
<b>Totaal</b>	<b>183</b>
<b>Schrijnwerkerij</b>	
Binnenschrijnwerker	1
Interieurbouwer	16
Machinaal houtbewerker	217
Meubelmaker-interieurelementen	16
Werkplaatsbinnenschrijnwerker	5
<b>Totaal</b>	<b>255</b>
<b>Slagerij</b>	
Medewerker Slagerij	15
Slager Distributie	18
Slager-Spekslager	7
Uitbener-Uitsnijder	29
<b>Totaal</b>	<b>69</b>
<b>Slavische talen</b>	
Pools richtgraad 1	51
Pools richtgraad 2	7
Russisch richtgraad 1	95
Russisch richtgraad 2	34
<b>Totaal</b>	<b>187</b>
<b>Specifieke personenzorg</b>	
Begeleid(st)er buitenschoolse kinderopvang	186
Begeleider in de kinderopvang	290
Begeleider- animator voor bejaarden	14
Interculturele medewerker	18
Jeugd- en gehandicaptenzorg	91
Kinderbegeleider baby's en peuters	7
<b>Totaal</b>	<b>606</b>

**VOLWASSENENONDERWIJS**

**Certificaten behaald in het secundair volwassenenonderwijs  
per studiegebied en opleiding (1) in het schooljaar 2019-2020 (vervolg)**

		Aantal certificaten
<b>Textiel</b>		
Handwever		7
	<b>Totaal</b>	<b>7</b>
<b>Toerisme</b>		
Gids		94
Host/hostess op een toeristische bestemming		11
Reisleider		30
Toeristisch receptionist		17
	<b>Totaal</b>	<b>152</b>
	<b>Algemeen totaal</b>	<b>51.202</b>

(1) Wanneer het centrum twee identieke studiebewijzen registreert wordt dit studiebewijs één keer geteld voor dezelfde opleiding, dezelfde persoon en dezelfde toekenningsdatum.

**VOLWASSENENONDERWIJS**

**Certificaten behaald in het secundair volwassenenonderwijs  
per studiegebied (1) in het schooljaar 2019-2020**

	Aantal certificaten
Aanvullende algemene vorming	1.833
Administratie	566
Afwerking bouw	107
Algemene personenzorg	1.983
Algemene vorming	10
Ambachtelijk erfgoed	34
Ambachtelijke accessoires	104
Assistentie vrije zorgberoepen	154
Auto	867
Bakkerij	106
Bedrijfsbeheer	180
Bibliotheek-, archief en documentatiekunde	103
Bijzondere educatieve noden	60
Chemie	174
Drankenkennis	161
Europese hoofdtalen richtgraad 1 en 2	9.482
Europese neventalen richtgraad 1 en 2	332
Europese talen richtgraad 3 en 4	1.618
Fotografie	229
Grafische communicatie en media	221
Groot transport	12
Hebreeuws	348
Horeca	1.765
Huishoudelijk koken	35
Huishoudelijke decoratie- en naaitechnieken	8
Huishoudhulp	33
ICT-technieken	147
Informatie- en communicatietechnologie	3.995
Koeling en warmte	224
Land- en tuinbouw	54
Lassen	94
Lichaamsverzorging	738
Logistiek en verkoop	180
Maritieme diensten	1
Mechanica-elektriciteit	399
Meubelmakerij	485
Mode: maatwerk	25
Mode: realisaties	137
Nederlands tweede taal richtgraad 1 en 2	20.654
Nederlands tweede taal richtgraad 3 en 4	1.723
Oosterse talen	230
Printmedia	60
Ruwbouw	72
Scandinavische talen	183
Schrijnwerkerij	255
Slagerij	69
Slavische talen	187
Specifieke personenzorg	606
Textiel	7
Toerisme	152
<b>Totaal</b>	<b>51.202</b>



(1) Wanneer het centrum twee identieke studiebewijzen registreert wordt dit studiebewijs één keer geteld voor dezelfde opleiding, dezelfde persoon en dezelfde toekenningsdatum.



**VOLWASSENENONDERWIJS**

**Diploma's secundair onderwijs behaald in het secundair volwassenenonderwijs per studiegebied en opleiding (1) in het schooljaar 2019-2020**

	Aantal diploma's secundair onderwijs
<b>Administratie</b>	
Boekhoudkundige bediende	89
Medisch administratief bediende	279
Meertalig polyvalent bediende	8
Secretariaatsmedewerker	161
<b>Totaal</b>	<b>537</b>
<b>Afwerking bouw</b>	
Schilder-decorateur	1
<b>Totaal</b>	<b>1</b>
<b>Algemene personenzorg</b>	
Zorgkundige	577
<b>Totaal</b>	<b>577</b>
<b>Algemene vorming</b>	
Economie - moderne Talen	13
Economie - wiskunde	1
Humane wetenschappen ASO 3	44
Wetenschappen - wiskunde	17
<b>Totaal</b>	<b>75</b>
<b>Ambachtelijk erfgoed</b>	
Manueel boekbinder	1
<b>Totaal</b>	<b>1</b>
<b>Assistentie vrije zorgberoepen</b>	
Farmaceutisch technisch assistent	47
Tandartsassistent	7
<b>Totaal</b>	<b>54</b>
<b>Auto</b>	
Koetswerkhersteller	4
Mecaniciën bromfietsen en motorfietsen	15
Mecaniciën personenwagens & lichte bedrijfswagens	29
Plaatwerker	1
Polyvalent mecaniciën personenwagens en lichte bedrijfsvoertuigen	1
Technicus Personen- & lichte bedrijfswagens	10
<b>Totaal</b>	<b>60</b>
<b>Bakkerij</b>	
Banketbakker	7
<b>Totaal</b>	<b>7</b>
<b>Bijzondere educatieve noden</b>	
Ervaringsdeskundige armoede & sociale uitsluiting	6
<b>Totaal</b>	<b>6</b>
<b>Chemie</b>	
Procesoperator chemie	90
<b>Totaal</b>	<b>90</b>
<b>Fotografie</b>	
Fotograaf	53
<b>Totaal</b>	<b>53</b>
<b>Grafische communicatie en media</b>	
Multimedia operator	18
Webdesigner	135
Webontwikkelaar	22
<b>Totaal</b>	<b>175</b>
<b>Groot transport</b>	
Vrachtwagenchauffeur	2
<b>Totaal</b>	<b>2</b>
<b>Horeca</b>	
Hotelbedrijf	26
Keukenverantwoordelijke	2
Kok	26
Zaalverantwoordelijke	1
<b>Totaal</b>	<b>55</b>
<b>ICT-technieken</b>	
Computeroperator	57
Netwerktechnicus	19
<b>Totaal</b>	<b>76</b>

**VOLWASSENENONDERWIJS**

**Diploma's secundair onderwijs behaald in het secundair volwassenenonderwijs per studiegebied en opleiding (1) in het schooljaar 2019-2020 (vervolg)**

	Aantal diploma's secundair onderwijs
<b>Informatie- en communicatietechnologie</b>	
ICT Besturingssystemen en Netwerken	64
ICT en Administratie	375
ICT Programmeren	29
<b>Totaal</b>	<b>468</b>
<b>Koeling en warmte</b>	
Airco-technieker	5
Koeltechnieker	8
Monteur centrale verwarming	11
Sanitair installateur	1
<b>Totaal</b>	<b>25</b>
<b>Land- en tuinbouw</b>	
Hovenier aanleg parken en tuinen	1
<b>Totaal</b>	<b>1</b>
<b>Lassen</b>	
BMBE-Lasser	1
MIG/MAG-lasser	1
<b>Totaal</b>	<b>2</b>
<b>Lichaamsverzorging</b>	
Kapper	22
Kapper-salonverantwoordelijke	2
Schoonheidsspecialist	26
Schoonheidsspecialist-salonbeheerder	21
Zelfstandig gespecialiseerd voetverzorger	28
<b>Totaal</b>	<b>99</b>
<b>Logistiek en verkoop</b>	
Polyvalent verkoper	138
Transport- en logistiek medewerker	12
<b>Totaal</b>	<b>150</b>
<b>Maritieme diensten</b>	
Maritieme opleiding dek	1
<b>Totaal</b>	<b>1</b>
<b>Mechanica-elektriciteit</b>	
Buisfitter Staal	1
Draaier Frezer	2
Elektromecaniciën	18
Hersteller witgoed	3
Industrieel elektrotechnisch installateur	15
PLC technieker	10
Podiumtechnicus	5
Productieoperator verspaning	2
Residentieel Elektrotechnisch Installateur	82
Technieker aandrijfsystemen	5
Uitvoerend CAD-tekenaar mechanische constructies	3
<b>Totaal</b>	<b>146</b>
<b>Meubelmakerij</b>	
Meubelmaker	19
<b>Totaal</b>	<b>19</b>
<b>Mode: maatwerk</b>	
Maatwerk damespatronen	3
<b>Totaal</b>	<b>3</b>
<b>Printmedia</b>	
DTP-Operator	44
<b>Totaal</b>	<b>44</b>
<b>Ruwbouw</b>	
Uitvoerend CAD-tekenaar bouw	14
<b>Totaal</b>	<b>14</b>
<b>Slagerij</b>	
Slager-Spekslager	1
<b>Totaal</b>	<b>1</b>



**VOLWASSENENONDERWIJS**

**Diploma's secundair onderwijs behaald in het secundair volwassenenonderwijs  
per studiegebied en opleiding (1) in het schooljaar 2019-2020 (vervolg)**

	Aantal diploma's secundair onderwijs
<b>Specifieke personenzorg</b>	
Begeleid(st)er buitenschoolse kinderopvang	76
Begeleider in de kinderopvang	249
Begeleider- animator voor bejaarden	17
Interculturele medewerker	16
Jeugd- en gehandicaptenzorg	195
Kinderbegeleider baby's en peuters	5
<b>Totaal</b>	<b>558</b>
<b>Toerisme</b>	
Gids	2
Host/hostess op een toeristische bestemming	5
Toeristisch receptionist	15
<b>Totaal</b>	<b>22</b>
<b>Algemeen totaal</b>	<b>3.322</b>

(1) Wanneer het centrum twee identieke studiebewijzen registreert wordt dit studiebewijs één keer geteld voor dezelfde opleiding, dezelfde persoon en dezelfde toekenningsdatum.

**VOLWASSENENONDERWIJS**

**Diploma's secundair onderwijs behaald in het secundair volwassenenonderwijs  
per studiegebied (1) in het schooljaar 2019-2020**

Studiegebied	Aantal diploma's secundair onderwijs
Administratie	537
Afwerking bouw	1
Algemene personenzorg	577
Algemene vorming	75
Ambachtelijk erfgoed	1
Assistentie vrije zorgberoepen	54
Auto	60
Bakkerij	7
Bijzondere educatieve noden	6
Chemie	90
Fotografie	53
Grafische communicatie en media	175
Groot transport	2
Horeca	55
ICT-technieken	76
Informatie- en communicatietechnologie	468
Koeling en warmte	25
Land- en tuinbouw	1
Lassen	2
Lichaamsverzorging	99
Logistiek en verkoop	150
Maritieme diensten	1
Mechanica-elektriciteit	146
Meubelmakerij	19
Mode: maatwerk	3
Printmedia	44
Ruwbouw	14
Slagerij	1
Specifieke personenzorg	558
Toerisme	22
<b>Totaal</b>	<b>3.322</b>

(1) Wanneer het centrum twee identieke studiebewijzen registreert wordt dit studiebewijs één keer geteld voor dezelfde opleiding, dezelfde persoon en dezelfde toekenningsdatum.





**Deel 2 STUDIEBEWIJZEN UITGEREIKT  
IN HET SCHOOLJAAR 2019-2020**

**2**

**Hoofdstuk 5: Volwassenenonderwijs**

**5.2. Basiseducatie**

**BASISEDUCATIE**  
**Certificaten behaald in de basiseducatie**  
**per leergebied en opleiding (1) in het schooljaar 2019-2020**

	Aantal certificaten
<b>Alfabetisering Nederlands tweede taal</b>	
Latijns schrift basiseducatie	34
NT2 Alfa - Mondeling Richtgraad 1	114
NT2 Alfa - Mondeling Richtgraad 1 en Schriftelijk richtgraad 1.1	446
<b>Totaal</b>	<b>594</b>
<b>Informatie- en communicatietechnologie</b>	
Informatie- en communicatietechnologie	57
<b>Totaal</b>	<b>57</b>
<b>Maatschappijoriëntatie</b>	
Maatschappijoriëntatie: Actualiteit en geschiedenis	1
Maatschappijoriëntatie: Cultuur	12
Maatschappijoriëntatie: Gezondheid	16
Maatschappijoriëntatie: Samenleven	9
<b>Totaal</b>	<b>38</b>
<b>Nederlands tweede taal</b>	
Nederlands tweede taal richtgraad 1	2.546
<b>Totaal</b>	<b>2.546</b>
<b>Talen</b>	
Engels - Opstap talen	67
Engels - Opstap TKO	24
Frans - Opstap talen	17
<b>Totaal</b>	<b>108</b>
<b>Wiskunde</b>	
Wiskunde - maatschappelijk functioneren	2
Wiskunde - maatschappelijk participeren	2
<b>Totaal</b>	<b>4</b>
<b>Algemeen totaal</b>	<b>3.347</b>

(1) Wanneer het centrum twee identieke studiebewijzen registreert wordt dit studiebewijs één keer geteld voor dezelfde opleiding, dezelfde persoon en dezelfde toekenningsdatum.

**BASISEDUCATIE**  
**Certificaten behaald in de basiseducatie**  
**per leergebied (1) in het schooljaar 2019-2020**

	Aantal certificaten
Alfabetisering Nederlands tweede taal	594
Informatie- en communicatietechnologie	57
Maatschappijoriëntatie	38
Nederlands tweede taal	2.546
Talen	108
Wiskunde	4
<b>Totaal</b>	<b>3.347</b>

(1) Wanneer het centrum twee identieke studiebewijzen registreert wordt dit studiebewijs één keer geteld voor dezelfde opleiding, dezelfde persoon en dezelfde toekenningsdatum.





**Deel 3**

# **ONDERWIJSINSTELLINGEN**

**3**



## EVOLUTIE AANTAL ONDERWIJSINSTELLINGEN

	2019-2020	2018-2019	2017-2018	2016-2017	2015-2016	2014-2015	2013-2014	2012-2013	2011-2012	2010-2011
<b>AANTAL BASISCHOLEN</b>										
<b>Nederlandstalig:</b>										
<b>Gewoon basisonderwijs</b>										
Autonome kleuterscholen	160	162	162	162	162	164	165	165	169	171
Autonome lagere scholen	157	161	164	167	168	168	171	169	174	176
Scholen die kleuter- én lager onderwijs inrichten	2.137	2.114	2.094	2.081	2.072	2.060	2.045	2.034	2.011	1.989
<b>Totaal</b>	<b>2.454</b>	<b>2.437</b>	<b>2.420</b>	<b>2.410</b>	<b>2.402</b>	<b>2.392</b>	<b>2.381</b>	<b>2.368</b>	<b>2.354</b>	<b>2.336</b>
<b>Buitengewoon basisonderwijs (1)</b>										
Autonome lagere scholen	71	75	79	83	89	96	96	94	94	94
Scholen die kleuter- én lager onderwijs inrichten	127	123	120	116	111	105	106	105	103	103
<b>Totaal</b>	<b>198</b>	<b>198</b>	<b>199</b>	<b>199</b>	<b>200</b>	<b>201</b>	<b>202</b>	<b>199</b>	<b>197</b>	<b>197</b>
<b>Totaal aantal Nederlandstalige basisscholen</b>	<b>2.652</b>	<b>2.635</b>	<b>2.619</b>	<b>2.609</b>	<b>2.602</b>	<b>2.593</b>	<b>2.583</b>	<b>2.567</b>	<b>2.551</b>	<b>2.533</b>
<b>Franstalig:</b>										
<b>Gewoon basisonderwijs</b>										
Scholen die kleuter- én lager onderwijs inrichten	8	8	8	8	8	8	8	8	8	8
<b>Buitengewoon basisonderwijs (1)</b>										
Scholen die kleuter- én lager onderwijs inrichten	1	1	1	1	1	1	1	1	1	1
<b>Totaal aantal basisscholen</b>	<b>9</b>	<b>9</b>	<b>9</b>	<b>9</b>	<b>9</b>	<b>9</b>	<b>9</b>	<b>9</b>	<b>9</b>	<b>9</b>
<b>AANTAL SECUNDAIRE SCHOLEN</b>										
<b>Gewoon secundair onderwijs (voltijds en deeltijds)</b>	<b>952</b>	<b>950</b>	<b>949</b>	<b>949</b>	<b>948</b>	<b>953</b>	<b>961</b>	<b>963</b>	<b>965</b>	<b>969</b>
<i>waarvan - autonome centra voor deeltijds beroepssecundair onderwijs</i>	6	6	6	6	5	5	5	5	5	5
<i>- centra voor deeltijds beroepssecundair onderwijs gehecht aan een school voor SO</i>	43	43	43	42	43	42	42	42	42	42
<i>en waarvan - scholen die enkel HBO5 verpleegkunde inrichten</i>	4	4	4	4	4	4	4	4	4	4
<i>- scholen die SO én HBO5 verpleegkunde inrichten</i>	16	16	16	16	16	16	16	16	16	16
<b>Buitengewoon secundair onderwijs (1)</b>	<b>132</b>	<b>126</b>	<b>126</b>	<b>124</b>	<b>121</b>	<b>119</b>	<b>119</b>	<b>117</b>	<b>116</b>	<b>115</b>
<b>Totaal aantal secundaire scholen</b>	<b>1.084</b>	<b>1.076</b>	<b>1.075</b>	<b>1.073</b>	<b>1.069</b>	<b>1.072</b>	<b>1.080</b>	<b>1.080</b>	<b>1.081</b>	<b>1.084</b>
<b>AANTAL HOGER ONDERWIJS INSTELLINGEN</b>										
Hogescholen	16	16	16	16	16	17	17	21	21	22
Universiteiten	6	6	6	6	6	6	6	7	7	7
<b>AANTAL CENTRA VOLWASSENENONDERWIJS EN BASESEDUCATIE</b>										
<b>Centra voor volwassenenonderwijs</b>	<b>48</b>	<b>82</b>	<b>92</b>	<b>97</b>	<b>101</b>	<b>107</b>	<b>109</b>	<b>109</b>	<b>111</b>	<b>111</b>
<i>SVWO:</i>	48	77	87	92	96	102	104	104	105	105
<i>HBO5:</i>	(2)	29	29	31	32	32	51	53	55	56
<i>SLO:</i>	(2)	21	22	22	22	22	23	23	23	23
<b>Centra voor basiseducatie</b>	<b>13</b>	<b>13</b>	<b>13</b>	<b>13</b>	<b>13</b>	<b>13</b>	<b>13</b>	<b>13</b>	<b>13</b>	<b>13</b>
<b>AANTAL ACADEMIES DEELTIJDS KUNSTONDERWIJS</b>										
Academies	168	168	168	168	168	168	168	168	168	168

(1) inclusief type 5-scholen

(2) Op 1 september 2019 waren er in het volwassenenonderwijs 48 centra. De opleidingstypes hoger beroepsonderwijs en specifieke lerarenopleiding zijn vanaf 1 september 2019 ondergebracht bij het Hoger Onderwijs.



**TOTAAL AANTAL SCHOLEN IN HET BASISONDERWIJS**  
(scholen met kleuteronderwijs, lager onderwijs of kleuter- én lager onderwijs)

Provincie	Gemeenschapsonderwijs			Privaatrechtelijk			Provincie			Gemeente			VI. Gemeenschapscomm.			Totaal		
	Gewoon	B.O.	Totaal	Gewoon	B.O.	Totaal	Gewoon	B.O.	Totaal	Gewoon	B.O.	Totaal	Gewoon	B.O.	Totaal	Gewoon	B.O.	Totaal
Antwerpen	99	6	105	371	27	398	-	-	-	177	13	190	-	-	-	647	46	693
Vlaams-Brabant	55	3	58	205	15	220	-	1	1	114	4	118	-	-	-	374	23	397
Brussels Hoofdst. Gewest	36	1	37	69	3	72	-	-	-	35	1	36	-	1	1	140	6	146
West-Vlaanderen	72	7	79	306	31	337	-	-	-	59	5	64	-	-	-	437	43	480
Oost-Vlaanderen	83	9	92	337	30	367	-	3	3	115	4	119	-	-	-	535	46	581
Henegouwen	1	-	1	-	-	-	-	-	-	-	-	-	-	-	-	1	-	1
Limburg	62	8	70	217	19	236	2	-	2	39	1	40	-	-	-	320	28	348
<b>Totaal</b>	<b>408</b>	<b>34</b>	<b>442</b>	<b>1.505</b>	<b>125</b>	<b>1.630</b>	<b>2</b>	<b>4</b>	<b>6</b>	<b>539</b>	<b>28</b>	<b>567</b>	<b>-</b>	<b>1</b>	<b>1</b>	<b>2.454</b>	<b>192</b>	<b>2.646</b>

**AANTAL SCHOLEN WAAR KLEUTERONDERWIJS INGERICHT WORDT**

Provincie	Gemeenschapsonderwijs			Privaatrechtelijk			Provincie			Gemeente			VI. Gemeenschapscomm.			Totaal		
	Gewoon	B.O.	Totaal	Gewoon	B.O.	Totaal	Gewoon	B.O.	Totaal	Gewoon	B.O.	Totaal	Gewoon	B.O.	Totaal	Gewoon	B.O.	Totaal
Antwerpen	99	5	104	332	16	348	-	-	-	162	8	170	-	-	-	593	29	622
Vlaams-Brabant	55	1	56	185	7	192	-	1	1	109	2	111	-	-	-	349	11	360
Brussels Hoofdst. Gewest	35	1	36	65	2	67	-	-	-	34	-	34	-	1	1	134	4	138
West-Vlaanderen	72	7	79	288	18	306	-	-	-	54	3	57	-	-	-	414	28	442
Oost-Vlaanderen	82	9	91	319	18	337	-	1	1	110	2	112	-	-	-	511	30	541
Henegouwen	1	-	1	-	-	-	-	-	-	-	-	-	-	-	-	1	-	1
Limburg	62	7	69	195	12	207	2	-	2	36	-	36	-	-	-	295	19	314
<b>Totaal</b>	<b>406</b>	<b>30</b>	<b>436</b>	<b>1.384</b>	<b>73</b>	<b>1.457</b>	<b>2</b>	<b>2</b>	<b>4</b>	<b>505</b>	<b>15</b>	<b>520</b>	<b>-</b>	<b>1</b>	<b>1</b>	<b>2.297</b>	<b>121</b>	<b>2.418</b>

**AANTAL SCHOLEN WAAR LAGER ONDERWIJS INGERICHT WORDT**

Provincie	Gemeenschapsonderwijs			Privaatrechtelijk			Provincie			Gemeente			VI. Gemeenschapscomm.			Totaal		
	Gewoon	B.O.	Totaal	Gewoon	B.O.	Totaal	Gewoon	B.O.	Totaal	Gewoon	B.O.	Totaal	Gewoon	B.O.	Totaal	Gewoon	B.O.	Totaal
Antwerpen	98	6	104	336	27	363	-	-	-	165	13	178	-	-	-	599	46	645
Vlaams-Brabant	55	3	58	178	15	193	-	1	1	109	4	113	-	-	-	342	23	365
Brussels Hoofdst. Gewest	35	1	36	65	3	68	-	-	-	34	1	35	-	1	1	134	6	140
West-Vlaanderen	72	7	79	293	31	324	-	-	-	58	5	63	-	-	-	423	43	466
Oost-Vlaanderen	82	9	91	313	30	343	-	3	3	111	4	115	-	-	-	506	46	552
Henegouwen	1	-	1	-	-	-	-	-	-	-	-	-	-	-	-	1	-	1
Limburg	62	8	70	191	19	210	1	-	1	35	1	36	-	-	-	289	28	317
<b>Totaal</b>	<b>405</b>	<b>34</b>	<b>439</b>	<b>1.376</b>	<b>125</b>	<b>1.501</b>	<b>1</b>	<b>4</b>	<b>5</b>	<b>512</b>	<b>28</b>	<b>540</b>	<b>-</b>	<b>1</b>	<b>1</b>	<b>2.294</b>	<b>192</b>	<b>2.486</b>

De scholen die én kleuter- én lager onderwijs organiseren zijn zowel in de tabel van het aantal kleuterscholen als in de tabel van het aantal lagere scholen opgenomen. De som van het aantal kleuterscholen en het aantal lagere scholen is dus groter dan het aantal basisscholen. In het schooljaar 2019-2020 waren er in het gewoon basisonderwijs 160 autonome kleuterscholen, 157 autonome lagere scholen en 2.137 basisscholen met kleuter- én lager onderwijs. In het buitengewoon basisonderwijs waren er geen autonome kleuterscholen, 71 autonome lagere scholen en 121 basisscholen met buitengewoon kleuter- én lager onderwijs.

Daarnaast (niet opgenomen in de tabel) waren er nog 6 scholen met buitengewoon onderwijs van het type 5:

Gemeenschapsonderwijs: 1 in West-Vlaanderen; Privaatrechtelijk: 1 in Antwerpen en 2 in Vlaams-Brabant; Gemeentelijk: 1 in Antwerpen en 1 in Oost-Vlaanderen. Het betreft hier telkens basisscholen met zowel buitengewoon kleuter- als buitengewoon lager onderwijs van het type 5.

**De aantallen in deze tabellen zijn gebaseerd op het al dan niet voorkomen van leerlingen in het kleuter- en/of lager onderwijs en hebben enkel betrekking op het Nederlandstalig onderwijs. Voor het aantal Franstalige scholen en Franstalige afdelingen van Nederlandstalige scholen: zie laatste tabel van dit hoofdstuk.**

### AANTAL AUTONOME KLEUTERSCHOLEN

Provincie	Gemeenschapsonderwijs			Privaatrechtelijk			Provincie			Gemeente			Vl. Gemeenschapscomm.			Totaal		
	Gewoon	B.O.	Totaal	Gewoon	B.O.	Totaal	Gewoon	B.O.	Totaal	Gewoon	B.O.	Totaal	Gewoon	B.O.	Totaal	Gewoon	B.O.	Totaal
Antwerpen	1	-	1	35	-	35	-	-	-	12	-	12	-	-	-	48	-	48
Vlaams-Brabant	-	-	-	27	-	27	-	-	-	5	-	5	-	-	-	32	-	32
Brussels Hoofdst. Gewest	1	-	1	4	-	4	-	-	-	1	-	1	-	-	-	6	-	6
West-Vlaanderen	-	-	-	13	-	13	-	-	-	1	-	1	-	-	-	14	-	14
Oost-Vlaanderen	1	-	1	24	-	24	-	-	-	4	-	4	-	-	-	29	-	29
Henegouwen	-	-	-	-	-	-	-	-	-	-	-	-	-	-	-	-	-	-
Limburg	-	-	-	26	-	26	1	-	1	4	-	4	-	-	-	31	-	31
<b>Totaal</b>	<b>3</b>	<b>-</b>	<b>3</b>	<b>129</b>	<b>-</b>	<b>129</b>	<b>1</b>	<b>-</b>	<b>1</b>	<b>27</b>	<b>-</b>	<b>27</b>	<b>-</b>	<b>-</b>	<b>-</b>	<b>160</b>	<b>-</b>	<b>160</b>

### AANTAL AUTONOME LAGERE SCHOLEN

Provincie	Gemeenschapsonderwijs			Privaatrechtelijk			Provincie			Gemeente			Vl. Gemeenschapscomm.			Totaal		
	Gewoon	B.O.	Totaal	Gewoon	B.O.	Totaal	Gewoon	B.O.	Totaal	Gewoon	B.O.	Totaal	Gewoon	B.O.	Totaal	Gewoon	B.O.	Totaal
Antwerpen	-	1	1	39	11	50	-	-	-	15	5	20	-	-	-	54	17	71
Vlaams-Brabant	-	2	2	20	8	28	-	-	-	5	2	7	-	-	-	25	12	37
Brussels Hoofdst. Gewest	1	-	1	4	1	5	-	-	-	1	1	2	-	-	-	6	2	8
West-Vlaanderen	-	-	-	18	13	31	-	-	-	5	2	7	-	-	-	23	15	38
Oost-Vlaanderen	1	-	1	18	12	30	-	2	2	5	2	7	-	-	-	24	16	40
Henegouwen	-	-	-	-	-	-	-	-	-	-	-	-	-	-	-	-	-	-
Limburg	-	1	1	22	7	29	-	-	-	3	1	4	-	-	-	25	9	34
<b>Totaal</b>	<b>2</b>	<b>4</b>	<b>6</b>	<b>121</b>	<b>52</b>	<b>173</b>	<b>-</b>	<b>2</b>	<b>2</b>	<b>34</b>	<b>13</b>	<b>47</b>	<b>-</b>	<b>-</b>	<b>-</b>	<b>157</b>	<b>71</b>	<b>228</b>

### AANTAL BASISCHOLEN (met zowel kleuter- als lager onderwijs)

Provincie	Gemeenschapsonderwijs			Privaatrechtelijk			Provincie			Gemeente			Vl. Gemeenschapscomm.			Totaal		
	Gewoon	B.O.	Totaal	Gewoon	B.O.	Totaal	Gewoon	B.O.	Totaal	Gewoon	B.O.	Totaal	Gewoon	B.O.	Totaal	Gewoon	B.O.	Totaal
Antwerpen	98	5	103	297	16	313	-	-	-	150	8	158	-	-	-	545	29	574
Vlaams-Brabant	55	1	56	158	7	165	-	1	1	104	2	106	-	-	-	317	11	328
Brussels Hoofdst. Gewest	34	1	35	61	2	63	-	-	-	33	-	33	-	1	1	128	4	132
West-Vlaanderen	72	7	79	275	18	293	-	-	-	53	3	56	-	-	-	400	28	428
Oost-Vlaanderen	81	9	90	295	18	313	-	1	1	106	2	108	-	-	-	482	30	512
Henegouwen	1	-	1	-	-	-	-	-	-	-	-	-	-	-	-	1	-	1
Limburg	62	7	69	169	12	181	1	-	1	32	-	32	-	-	-	264	19	283
<b>Totaal</b>	<b>403</b>	<b>30</b>	<b>433</b>	<b>1.255</b>	<b>73</b>	<b>1.328</b>	<b>1</b>	<b>2</b>	<b>3</b>	<b>478</b>	<b>15</b>	<b>493</b>	<b>-</b>	<b>1</b>	<b>1</b>	<b>2.137</b>	<b>121</b>	<b>2.258</b>

Daarnaast waren er nog 6 scholen met buitengewoon onderwijs van het type 5:

Gemeenschapsonderwijs: 1 in West-Vlaanderen; Privaatrechtelijk: 1 in Antwerpen en 2 in Vlaams-Brabant; Gemeentelijk: 1 in Antwerpen en 1 in Oost-Vlaanderen.

Het betreft hier telkens basisscholen met zowel buitengewoon kleuter- als buitengewoon lager onderwijs van het type 5.

**De aantallen in deze tabellen zijn gebaseerd op het al dan niet voorkomen van leerlingen in het kleuter- en/of lager onderwijs en hebben enkel betrekking op het Nederlandstalig onderwijs. Voor het aantal Franstalige scholen en Franstalige afdelingen van Nederlandstalige scholen: zie laatste tabel van dit hoofdstuk.**



## SECUNDAIR ONDERWIJS

## Aantal scholen waar voltijds gewoon secundair onderwijs of buitengewoon secundair onderwijs ingericht wordt (1)(2)(3)

Provincie	Gemeenschapsonderwijs			Privaatrechtelijk			Provincie			Gemeente			VI. Gemeenschapscomm.			Totaal		
	Gewoon	B.O.	Totaal	Gewoon	B.O.	Totaal	Gewoon	B.O.	Totaal	Gewoon	B.O.	Totaal				Gewoon	B.O.	Totaal
Antwerpen	48	5	53	182	21	203	7	-	7	21	6	27	-	-	-	258	32	290
Vlaams-Brabant	30	2	32	91	9	100	2	-	2	8	3	11	-	-	-	131	14	145
B.H.G.	14	1	15	20	3	23	-	-	-	2	-	2	-	2	2	36	6	42
West-Vlaanderen	39	7	46	138	17	155	1	-	1	1	-	1	-	-	-	179	24	203
Oost-Vlaanderen	49	5	54	132	22	154	8	2	10	6	1	7	-	-	-	195	30	225
Limburg	32	4	36	100	12	112	10	2	12	1	1	2	-	-	-	143	19	162
<b>Totaal</b>	<b>212</b>	<b>24</b>	<b>236</b>	<b>663</b>	<b>84</b>	<b>747</b>	<b>28</b>	<b>4</b>	<b>32</b>	<b>39</b>	<b>11</b>	<b>50</b>	<b>-</b>	<b>2</b>	<b>2</b>	<b>942</b>	<b>125</b>	<b>1.067</b>

(1) Aan 43 van de 942 scholen voor gewoon secundair onderwijs is een centrum voor deeltijds onderwijs gehecht. Daarnaast zijn er nog 6 autonome centra voor deeltijds onderwijs.

(2) 16 van de 942 scholen voor voltijds gewoon secundair onderwijs organiseren ook HBO5 verpleegkunde. Daarnaast zijn er nog 4 scholen die enkel HBO5 verpleegkunde inrichten. Die zijn niet opgenomen in deze tabel.

(3) Naast de 125 scholen voor buitengewoon secundair onderwijs die in de tabel zijn vermeld, zijn er nog 7 scholen die buitengewoon secundair onderwijs van het type 5 aanbieden:

Gemeenschapsonderwijs: 1 in West-Vlaanderen; Privaatrechtelijk: 1 in Antwerpen en 3 in Vlaams-Brabant; Gemeentelijk: 1 in Antwerpen en 1 in Oost-Vlaanderen.

B.H.G.: Brussels Hoofdstedelijk Gewest

B.O.: buitengewoon onderwijs

## DEELTIJDS SECUNDAIR ONDERWIJS

## Aantal centra voor deeltijds onderwijs (1)

Provincie	Gemeenschapsonderwijs	Privaatrechtelijk	Provincie	Gemeente	Totaal
Antwerpen	4	5	1	2	12
Vlaams-Brabant	1	2	-	-	3
Brussels Hoofdstedelijk Gewest	1	1	-	1	3
West-Vlaanderen	5	5	-	-	10
Oost-Vlaanderen	4	6	1	1	12
Limburg	2	5	2	-	9
<b>Totaal</b>	<b>17</b>	<b>24</b>	<b>4</b>	<b>4</b>	<b>49</b>

(1) Van de 49 centra voor deeltijds onderwijs zijn er 6 autonoom, de overige 43 maken deel uit van een school voor voltijds gewoon secundair onderwijs.

**VOLWASSENENONDERWIJS**

**ALLE CENTRA VOOR VOLWASSENENONDERWIJS in het schooljaar 2019-2020**

	Gemeenschaps- onderwijs	Gesubsidieerd vrij onderwijs	Gesubsidieerd officieel onderwijs	Totaal
Antwerpen	3	8	4	15
Vlaams-Brabant	3	1	-	4
Brussels Hoofdstedelijk Gewest	1	2	-	3
West-Vlaanderen	3	3	1	7
Oost-Vlaanderen	4	4	4	12
Limburg	2	2	3	7
<b>Totaal</b>	<b>16</b>	<b>20</b>	<b>12</b>	<b>48</b>

Op 1 september 2019 waren er in het volwassenenonderwijs 48 centra. De opleidingstypes hoger beroepsonderwijs en specifieke lerarenopleiding zijn vanaf 01/09/2019 ondergebracht bij het hoger onderwijs.

**AANTAL CENTRA VOOR BASISEDUCATIE**

Antwerpen	3
Vlaams-Brabant	2
Brussels Hoofdstedelijk Gewest	1
West-Vlaanderen	2
Oost-Vlaanderen	3
Limburg	2
<b>Totaal</b>	<b>13</b>



**DEELTIJDS KUNSTONDERWIJS**

**Aantal instellingen naar soort schoolbestuur, soort academie en provincie**

	Gemeenschaps- onderwijs	Privaatrechtelijk	Provincie	Gemeente	Intercommunale	Totaal
<b>BEELDENDE EN AUDIOVISUELE KUNSTEN</b>						
Antwerpen	2	1	-	20	-	23
Vlaams-Brabant	-	-	-	7	-	7
Brussels Hoofdstedelijk Gewest	2	1	-	-	-	3
West-Vlaanderen	-	-	-	10	-	10
Oost-Vlaanderen	-	1	-	13	-	14
Limburg	1	1	-	6	-	8
<b>Totaal</b>	<b>5</b>	<b>4</b>	<b>-</b>	<b>56</b>	<b>-</b>	<b>65</b>
<b>PODIUMKUNSTEN (Muziek, Woordkunst-drama, Dans)</b>						
Antwerpen	2	-	-	23	1	26
Vlaams-Brabant	2	-	-	11	-	13
Brussels Hoofdstedelijk Gewest	3	-	-	5	-	8
West-Vlaanderen	-	-	-	12	-	12
Oost-Vlaanderen	-	-	-	14	-	14
Limburg	1	1	-	7	-	9
<b>Totaal</b>	<b>8</b>	<b>1</b>	<b>-</b>	<b>72</b>	<b>1</b>	<b>82</b>
<b>KUNSTACADEMIES (1)</b>						
Antwerpen	-	-	-	2	-	2
Vlaams-Brabant	-	-	-	4	-	4
Brussels Hoofdstedelijk Gewest	-	-	-	-	-	-
West-Vlaanderen	-	-	-	5	-	5
Oost-Vlaanderen	1	-	-	6	-	7
Limburg	1	-	-	2	-	3
<b>Totaal</b>	<b>2</b>	<b>-</b>	<b>-</b>	<b>19</b>	<b>-</b>	<b>21</b>
<b>Algemeen totaal</b>	<b>15</b>	<b>5</b>	<b>-</b>	<b>147</b>	<b>1</b>	<b>168</b>

(1) Kunstacademies bieden zowel beeldende en audiovisuele kunsten als podiumkunsten aan.

**Aantal instellingen naar soort schoolbestuur en domein**

	Gemeenschaps- onderwijs	Privaatrechtelijk	Provincie	Gemeente	Intercommunale	Totaal
Beeldende en audiovisuele kunsten	7	4	-	75	-	86
Muziek	10	1	-	91	1	103
Woordkunst-drama	10	1	-	89	1	101
Dans	6	1	-	60	-	67
Domeinoverschrijdend	3	1	-	57	1	62

**FRANSTALIG ONDERWIJS**  
**Aantal Franstalige scholen**  
**onder de bevoegdheid van het Vlaams Ministerie van Onderwijs en Vorming**

	Gemeenschapsonderwijs		Privaatrechtelijk		Provincie		Gemeente		Totaal		
	Gewoon	B.O.	Gewoon	B.O.	Gewoon	B.O.	Gewoon	B.O.	Gewoon	B.O.	Totaal
Basisonderwijs (1)	-	1 (2)	2	-	-	-	6	-	8	1	9
Secundair onderwijs	-	-	-	-	-	-	-	-	-	-	-
<b>Totaal</b>	<b>-</b>	<b>1</b>	<b>2</b>	<b>-</b>	<b>-</b>	<b>-</b>	<b>6</b>	<b>-</b>	<b>8</b>	<b>1</b>	<b>9</b>

**Aantal Franstalige afdelingen van Nederlandstalige scholen**  
**onder de bevoegdheid van het Vlaams Ministerie van Onderwijs en Vorming**

	Gemeenschapsonderwijs		Privaatrechtelijk		Provincie		Gemeente		Totaal		
	Gewoon	B.O.	Gewoon	B.O.	Gewoon	B.O.	Gewoon	B.O.	Gewoon	B.O.	Totaal
Basisonderwijs (1)	1	-	-	-	-	-	-	-	1	-	1
Secundair onderwijs	2	1 (2)	-	-	-	-	-	-	2	1	3
<b>Totaal</b>	<b>3</b>	<b>1</b>	<b>-</b>	<b>-</b>	<b>-</b>	<b>-</b>	<b>-</b>	<b>-</b>	<b>3</b>	<b>1</b>	<b>4</b>

(1) Het betreft scholen met telkens zowel kleuter- als lager onderwijs.

(2) In deze Franstalige school en Franstalige afdeling wordt enkel type 5-onderwijs verstrekt.





**Deel 4**

# **PERSONEEL**

**4**

Toestand januari 2020

## TOELICHTING ONDERWIJSPERSONEEL

In de personeelsstatistieken wordt enkel het personeel geregistreerd dat ofwel rechtstreeks door het Vlaams Ministerie van Onderwijs en Vorming wordt betaald, ofwel waarvan de lonen ten laste zijn van de werkingsenveloppe van het hoger onderwijs (met uitzondering van de gastprofessoren en de mandaatsvergoedingen in het hogescholenonderwijs).

Dit impliceert dat het meester-, vak- en dienstpersoneel van het gesubsidieerd onderwijs niet opgenomen is in de statistieken. De gesubsidieerde contractuelen worden ook buiten beschouwing gelaten omdat deze personeelsleden niet volledig door het Vlaams Ministerie van Onderwijs en Vorming worden betaald. Ook het personeel ten laste van de werkingsmiddelen (PWB) in het leerplichtonderwijs, volwassenenonderwijs, deeltijds kunstonderwijs en de centra voor leerlingenbegeleiding wordt niet meer in de data opgenomen vanaf het schooljaar 2018-2019. De lonen van deze personeelsleden worden door de scholen terugbetaald vanuit hun werkingsmiddelen.

Het personeel dat geniet van het stelsel 'terbeschikkingstelling voorafgaand aan het rustpensioen' (TBS+) is opgenomen in de statistieken.

**Alle personeelsgegevens hebben betrekking op de maand januari, zoals gekend in juni 2020.**

### Bestuurs- en onderwijzend personeel en andere personeelscategorieën

Binnen het onderwijspersoneel wordt een onderscheid gemaakt tussen enerzijds het *bestuurs- en onderwijzend personeel* en anderzijds *andere personeelscategorieën*.

Het **bestuurspersoneel** bestaat uit directeurs en adjunct-directeurs en nog enkele andere ambten. Het *onderwijzend personeel* vervult effectief een lesopdracht, is ter beschikking gesteld voorafgaand aan het rustpensioen of neemt een bonus.

De **andere personeelscategorieën** bestaan uit het administratief personeel, het werkliedenpersoneel van het gemeenschapsonderwijs, het opvoedend hulppersoneel, het paramedisch personeel, het CLB-personeel, het inspectiepersoneel, het personeel pedagogische begeleiding, het personeel van de internaten en de kinderverzorgsters van het kleuteronderwijs.

*In 2019-2020 doen zich twee grote wijzigingen voor in het hoger onderwijslandschap: de overdracht van de graduatsopleidingen (vroegere HBO5-opleidingen uit het volwassenenonderwijs) naar de hogescholen en de hervorming van de lerarenopleiding met o.a. de overdracht van de specifieke lerarenopleiding van de centra voor volwassenenonderwijs naar de hogescholen en universiteiten.*

Op 1 september 2009 werd de vierde graad verpleegkunde afgesplitst van het secundair onderwijs en ondergebracht in het hoger beroepsonderwijs (HBO5). Tot en met het schooljaar 2016-2017 werd voor het bestuurspersoneel en de andere personeelscategorieën enkel het personeel opgenomen van de instellingen die 100% HBO verpleegkunde aanbieden (slechts 4 instellingen). Vanaf schooljaar 2017-2018 werd het aandeel HBO van het onderwijzend personeel van alle 20 instellingen die HBO aanbieden als inschatting gebruikt om het aandeel binnen het bestuurspersoneel en de andere personeelscategorieën te bepalen. Deze werkwijze leidt tot een meer realistische inschatting van de personeelsaantallen in HBO-verpleegkunde. Dit zorgt wel voor een trendbreuk binnen deze personeelscategorieën.

In het kader van de integratieprocedure van het onderwijs van het lange type van de hogescholen in het universitair onderwijs zijn de personeelsleden van het integratiekader die door de Katholieke Universiteit Leuven en de Universiteit Gent zelf worden betaald vanaf 1 januari 2014 niet meer in de personeelsstatistieken van het hogescholenonderwijs opgenomen. De personeelsleden van het integratiekader van de andere universiteiten worden niet meer in de statistieken van het personeel van de hogescholen opgenomen vanaf het academiejaar 2014-2015. Dit telkens om dubbeltellingen te vermijden, want deze personeelsleden worden reeds vermeld in de tabellen van de universiteiten.

### Fysieke personen en budgettaire fulltime-equivalenten

De personeelsleden worden uitgedrukt in *aantal fysieke personen* en *aantal budgettaire fulltime-equivalenten*. Er wordt rekening gehouden met korte vervangingen. Alle vervangingen zitten dus in de tabellen fysieke personen en budgettaire fulltime-equivalenten.

De **fysieke personen** worden geregistreerd in het onderwijsniveau en -net waar zij de grootste les-opdracht hebben.

De **budgettaire fulltime-equivalenten** zijn het resultaat van de sommatie van alle deelopdrachten van alle personeelsleden (m.a.w. met inbegrip van de vervangingen van minder dan een jaar).

Voor het *hogescholenonderwijs* zijn de lesopdrachten van de gastprofessoren en de mandaatsvergoedingen zowel opgenomen in de tabellen met het aantal budgettaire fulltime-equivalenten als in de tabellen met het aantal personen.

Naast de detailgegevens voor het schooljaar 2019-2020 is er ook een historische reeks weergegeven vanaf het schooljaar 2012-2013.

Voor het bestuurs- en onderwijzend personeel en de andere personeelscategorieën is ook het aantal personen in kaart gebracht die 60 jaar of ouder zijn en die nog werkzaam zijn in het onderwijs.

### Bestuurspersoneel

In een apart hoofdstuk worden er detailtabellen weergegeven over het bestuurspersoneel (Zie deel 4 Personeel, hoofdstuk 1 Algemeen overzicht, 1.2 Bestuurspersoneel). In de tabellen van het bestuurs- en onderwijzend personeel zit het bestuurspersoneel inbegrepen.

**In het hoofdstuk Bft's en personen is sinds de editie 2019-2020 een tabel opgenomen waarin het aantal budgettaire fulltime-equivalenten van het onderwijzend personeel, het bestuurspersoneel en de andere personeelscategorieën naast mekaar wordt weergegeven.**

### Leeftijden

Vanaf de editie 2018-2019 wordt de definitie van leeftijd gebruikt die ook gehanteerd wordt in internationale dataverzamelingen (UOE-dataverzameling, UNESCO/OESO/Eurostat) : de leeftijd op 31 december 2019 voor het school/academiejaar 2019-2020.

### Terbeschikkingstelling voorafgaand aan het rustpensioen

De terbeschikkingstelling wegens persoonlijke aangelegenheden voorafgaand aan het rustpensioen is een uitdovende maatregel voor alle personeelsleden, met uitzondering van het kleuteronderwijs. Voor het kleuteronderwijs blijft er een regeling waarbij ze tot 2 jaar voor hun pensioen vervroegd kunnen uitstappen. In januari 2020 gaat dit nog over 132 budgettaire fulltime-equivalenten, waarvan 100 in het kleuteronderwijs. Omwille van deze lage aantallen is het niet langer opportuun om hier uitgebreid over te rapporteren.

Onderwijsniveau	Aantal bft's (1)	Aantal personen
Gewoon kleuteronderwijs	96	190
Buitengewoon kleuteronderwijs	4	8
Gewoon lager onderwijs	7	18
Buitengewoon lager onderwijs	-	2
Gewoon secundair onderwijs	14	42
Buitengewoon secundair onderwijs	2	5
Hbo5 Verpleegkunde	-	4
Hoger onderwijs	2	8
SO-Volwassenenonderwijs	2	7
Deeltijds kunstonderwijs	3	7
Centra voor leerlingenbegeleiding	1	5
<b>Totaal</b>	<b>132</b>	<b>296</b>

(1) Door afrondingen is de som van de aantallen per onderwijsniveau lager dan het totaal.



## **Deel 4 PERSONEEL**

# **4**

### **Hoofdstuk 1 : Algemeen overzicht**

#### **1.1. Budgettaire fulltime-equivalenten en Personen**





**PERSONEEL PER ONDERWIJSNIVEAU**

**Aantal budgettaire fulltime-equivalenten (inclusief alle vervangingen, TBS+ en Bonus) - januari 2020**

	Onderwijzend personeel	Bestuurspersoneel	Andere personeelscategorieën	Totaal	
<b>Gewoon basisonderwijs</b>					
Gemeenschapsonderwijs	8.566	476	952	9.994	
Privaatrechtelijk	30.485	1.781	3.167	35.433	
Provincie	24	2	3	29	
Gemeente	11.923	640	1.222	13.786	
<b>Totaal</b>	<b>50.997</b>	<b>2.900</b>	<b>5.344</b>	<b>59.242</b>	
<b>Buitengewoon basisonderwijs</b>					
Gemeenschapsonderwijs	1.478	47	723	2.248	
Privaatrechtelijk	3.766	154	1.540	5.460	
Provincie	108	5	37	150	
Gemeente	806	33	355	1.194	
<b>Totaal</b>	<b>6.157</b>	<b>240</b>	<b>2.655</b>	<b>9.052</b>	
<b>Gewoon secundair onderwijs</b>					
Gemeenschapsonderwijs	11.575	538	1.372	13.484	
Privaatrechtelijk	36.075	1.580	3.853	41.509	
Provincie	2.100	109	208	2.416	
Gemeente	2.757	122	287	3.166	
<b>Totaal</b>	<b>52.507</b>	<b>2.349</b>	<b>5.720</b>	<b>60.575</b>	
<b>Buitengewoon secundair onderwijs</b>					
Gemeenschapsonderwijs	1.893	80	404	2.377	
Privaatrechtelijk	4.414	211	851	5.476	
Provincie	187	11	31	229	
Gemeente	692	40	126	858	
<b>Totaal</b>	<b>7.186</b>	<b>341</b>	<b>1.412</b>	<b>8.939</b>	
<b>HBO5 verpleegkunde (1)</b>					
Gemeenschapsonderwijs	203	12	22	237	
Privaatrechtelijk	822	56	77	955	
Provincie	76	10	6	92	
Gemeente	18	5	3	26	
<b>Totaal</b>	<b>1.118</b>	<b>83</b>	<b>109</b>	<b>1.309</b>	
<b>Hogescholenonderwijs</b>	<b>Totaal</b>	<b>7.096</b>	<b>-</b>	<b>2.368</b>	<b>9.464</b>
<b>Basiseducatie</b>	<b>Totaal</b>	<b>919</b>	<b>68</b>	<b>113</b>	<b>1.100</b>
<b>Secundair volwassenenonderwijs</b>					
Gemeenschapsonderwijs	1.632	75	235	1.942	
Privaatrechtelijk	1.649	106	231	1.985	
Provincie	609	36	77	721	
Gemeente	573	37	70	680	
<b>Totaal</b>	<b>4.462</b>	<b>253</b>	<b>613</b>	<b>5.328</b>	
<b>Deeltijds kunstonderwijs</b>					
Gemeenschapsonderwijs	355	16	22	393	
Privaatrechtelijk	92	5	6	103	
Provincie	-	-	-	-	
Gemeente	3.629	152	199	3.980	
<b>Totaal</b>	<b>4.076</b>	<b>173</b>	<b>226</b>	<b>4.475</b>	
<b>Andere (2)</b>					
Gemeenschapsonderwijs	-	-	1.988	1.988	
Privaatrechtelijk	-	-	2.461	2.461	
Provincie	-	-	61	61	
Gemeente	-	-	251	251	
Vlaamse Gemeenschap	-	-	257	257	
<b>Totaal</b>	<b>-</b>	<b>-</b>	<b>5.018</b>	<b>5.018</b>	
<b>Algemeen totaal</b>	<b>134.518</b>	<b>6.406</b>	<b>23.577</b>	<b>164.501</b>	

(1) Zie toelichting vooraan Deel 4. Personeel.

(2) Personeel van centra voor leerlingenbegeleiding, onderwijsinspectie, pedagogische begeleiding, internaten, ...

Door afronding van de decimalen kunnen de totalen licht afwijken van de som van de individuele aantallen.

**PERSONEEL PER ONDERWIJSNIVEAU**

**Aantal budgettaire fulltime-equivalenten (inclusief alle vervangingen, TBS+ en Bonus) - januari 2020**

	Bestuurs- en onderwijzend personeel			Andere personeelscategorieën			Totaal			
	Mannen	Vrouwen	Totaal	Mannen	Vrouwen	Totaal	Mannen	Vrouwen	Totaal	
<b>Gewoon basisonderwijs</b>										
Gemeenschapsonderwijs	1.134	7.908	9.042	136	816	952	1.270	8.724	9.994	
Privaatrechtelijk	4.261	28.005	32.266	363	2.804	3.167	4.624	30.809	35.433	
Provincie	3	23	26	0	3	3	3	26	29	
Gemeente	1.704	10.860	12.564	145	1.077	1.222	1.849	11.937	13.786	
<b>Totaal</b>	<b>7.101</b>	<b>46.796</b>	<b>53.897</b>	<b>644</b>	<b>4.700</b>	<b>5.344</b>	<b>7.745</b>	<b>51.496</b>	<b>59.242</b>	
<b>Buitengewoon basisonderwijs</b>										
Gemeenschapsonderwijs	235	1.291	1.525	53	670	723	287	1.960	2.248	
Privaatrechtelijk	639	3.281	3.920	93	1.447	1.540	731	4.728	5.460	
Provincie	19	93	113	1	36	37	20	129	150	
Gemeente	118	721	839	17	338	355	135	1.059	1.194	
<b>Totaal</b>	<b>1.011</b>	<b>5.386</b>	<b>6.397</b>	<b>163</b>	<b>2.491</b>	<b>2.655</b>	<b>1.174</b>	<b>7.877</b>	<b>9.052</b>	
<b>Gewoon secundair onderwijs</b>										
Gemeenschapsonderwijs	4.628	7.485	12.113	326	1.045	1.372	4.954	8.530	13.484	
Privaatrechtelijk	14.211	23.444	37.655	1.100	2.753	3.853	15.311	26.197	41.509	
Provincie	1.069	1.139	2.208	58	149	208	1.127	1.289	2.416	
Gemeente	1.297	1.582	2.879	74	213	287	1.371	1.795	3.166	
<b>Totaal</b>	<b>21.205</b>	<b>33.650</b>	<b>54.855</b>	<b>1.559</b>	<b>4.161</b>	<b>5.720</b>	<b>22.764</b>	<b>37.811</b>	<b>60.575</b>	
<b>Buitengewoon secundair onderwijs</b>										
Gemeenschapsonderwijs	640	1.333	1.973	50	354	404	690	1.687	2.377	
Privaatrechtelijk	1.496	3.129	4.625	132	719	851	1.628	3.848	5.476	
Provincie	79	118	197	3	29	31	82	147	229	
Gemeente	242	489	732	18	108	126	261	597	858	
<b>Totaal</b>	<b>2.458</b>	<b>5.069</b>	<b>7.527</b>	<b>203</b>	<b>1.209</b>	<b>1.412</b>	<b>2.661</b>	<b>6.279</b>	<b>8.939</b>	
<b>HBO5 verpleegkunde (1)</b>										
Gemeenschapsonderwijs	36	179	214	1	21	22	37	199	237	
Privaatrechtelijk	132	746	877	16	61	77	147	807	955	
Provincie	25	61	86	2	4	6	27	65	92	
Gemeente	8	16	23	0	3	3	8	18	26	
<b>Totaal</b>	<b>200</b>	<b>1.001</b>	<b>1.201</b>	<b>20</b>	<b>89</b>	<b>109</b>	<b>220</b>	<b>1.090</b>	<b>1.309</b>	
<b>Hogescholenonderwijs</b>	<b>Totaal</b>	<b>3.043</b>	<b>4.052</b>	<b>7.096</b>	<b>791</b>	<b>1.578</b>	<b>2.368</b>	<b>3.834</b>	<b>5.630</b>	<b>9.464</b>
<b>Basiseducatie</b>	<b>Totaal</b>	<b>157</b>	<b>830</b>	<b>987</b>	<b>15</b>	<b>98</b>	<b>113</b>	<b>172</b>	<b>928</b>	<b>1.100</b>
<b>Secundair volwassenenonderwijs</b>										
Gemeenschapsonderwijs	564	1.143	1.707	36	199	235	600	1.342	1.942	
Privaatrechtelijk	528	1.226	1.754	46	185	231	574	1.411	1.985	
Provincie	227	418	645	12	64	77	239	482	721	
Gemeente	205	404	610	11	59	70	216	463	680	
<b>Totaal</b>	<b>1.524</b>	<b>3.191</b>	<b>4.715</b>	<b>105</b>	<b>507</b>	<b>613</b>	<b>1.629</b>	<b>3.699</b>	<b>5.328</b>	
<b>Deeltijds kunstonderwijs</b>										
Gemeenschapsonderwijs	165	207	371	8	14	22	173	220	393	
Privaatrechtelijk	36	60	97	2	4	6	38	64	103	
Provincie	-	-	-	-	-	-	-	-	-	
Gemeente	1.567	2.214	3.781	44	155	199	1.611	2.369	3.980	
<b>Totaal</b>	<b>1.768</b>	<b>2.481</b>	<b>4.249</b>	<b>54</b>	<b>173</b>	<b>226</b>	<b>1.822</b>	<b>2.654</b>	<b>4.475</b>	
<b>Andere (2)</b>										
Gemeenschapsonderwijs	-	-	-	401	1.587	1.988	401	1.587	1.988	
Privaatrechtelijk	-	-	-	429	2.031	2.461	429	2.031	2.461	
Provincie	-	-	-	10	50	61	10	50	61	
Gemeente	-	-	-	50	202	251	50	202	251	
Vlaamse Gemeenschap	-	-	-	121	136	257	121	136	257	
<b>Totaal</b>	<b>-</b>	<b>-</b>	<b>-</b>	<b>1.011</b>	<b>4.007</b>	<b>5.018</b>	<b>1.011</b>	<b>4.007</b>	<b>5.018</b>	
<b>Algemeen totaal</b>	<b>38.467</b>	<b>102.457</b>	<b>140.924</b>	<b>4.565</b>	<b>19.012</b>	<b>23.577</b>	<b>43.032</b>	<b>121.469</b>	<b>164.501</b>	

(1) Zie toelichting vooraan Deel 4. Personeel.

(2) Personeel van centra voor leerlingenbegeleiding, onderwijsinspectie, pedagogische begeleiding, internaten, ...

Door afronding van de decimalen kunnen de totalen licht afwijken van de som van de individuele aantallen.

**PERSONEEL PER ONDERWIJSNIVEAU**

**Aantal personen (inclusief alle vervangingen, TBS+ en Bonus) - januari 2020**

	Bestuurs- en onderwijzend personeel			Andere personeelscategorieën			Totaal			
	Mannen	Vrouwen	Totaal	Mannen	Vrouwen	Totaal	Mannen	Vrouwen	Totaal	
<b>Gewoon basisonderwijs</b>										
Gemeenschapsonderwijs	1.224	8.799	10.023	145	1.072	1.217	1.369	9.871	11.240	
Privaatrechtelijk	4.666	32.278	36.944	397	3.784	4.181	5.063	36.062	41.125	
Provincie	3	29	32	-	4	4	3	33	36	
Gemeente	1.910	12.475	14.385	167	1.450	1.617	2.077	13.925	16.002	
<b>Totaal</b>	<b>7.803</b>	<b>53.581</b>	<b>61.384</b>	<b>709</b>	<b>6.310</b>	<b>7.019</b>	<b>8.512</b>	<b>59.891</b>	<b>68.403</b>	
<b>Buitengewoon basisonderwijs</b>										
Gemeenschapsonderwijs	252	1.458	1.710	58	810	868	310	2.268	2.578	
Privaatrechtelijk	694	3.773	4.467	105	1.799	1.904	799	5.572	6.371	
Provincie	21	98	119	1	44	45	22	142	164	
Gemeente	124	821	945	18	406	424	142	1.227	1.369	
<b>Totaal</b>	<b>1.091</b>	<b>6.150</b>	<b>7.241</b>	<b>182</b>	<b>3.059</b>	<b>3.241</b>	<b>1.273</b>	<b>9.209</b>	<b>10.482</b>	
<b>Gewoon secundair onderwijs</b>										
Gemeenschapsonderwijs	4.992	8.287	13.279	364	1.204	1.568	5.356	9.491	14.847	
Privaatrechtelijk	15.216	27.093	42.309	1.198	3.331	4.529	16.414	30.424	46.838	
Provincie	1.132	1.278	2.410	65	178	243	1.197	1.456	2.653	
Gemeente	1.401	1.788	3.189	82	253	335	1.483	2.041	3.524	
<b>Totaal</b>	<b>22.741</b>	<b>38.446</b>	<b>61.187</b>	<b>1.709</b>	<b>4.966</b>	<b>6.675</b>	<b>24.450</b>	<b>43.412</b>	<b>67.862</b>	
<b>Buitengewoon secundair onderwijs</b>										
Gemeenschapsonderwijs	687	1.462	2.149	54	421	475	741	1.883	2.624	
Privaatrechtelijk	1.595	3.487	5.082	145	872	1.017	1.740	4.359	6.099	
Provincie	80	132	212	4	36	40	84	168	252	
Gemeente	266	554	820	19	126	145	285	680	965	
<b>Totaal</b>	<b>2.628</b>	<b>5.635</b>	<b>8.263</b>	<b>222</b>	<b>1.455</b>	<b>1.677</b>	<b>2.850</b>	<b>7.090</b>	<b>9.940</b>	
<b>HBO5 verpleegkunde (1)</b>										
Gemeenschapsonderwijs	38	200	238	3	24	27	41	224	265	
Privaatrechtelijk	149	858	1.007	17	76	93	166	934	1.100	
Provincie	28	70	98	2	4	6	30	74	104	
Gemeente	7	17	24	-	4	4	7	21	28	
<b>Totaal</b>	<b>222</b>	<b>1.145</b>	<b>1.367</b>	<b>22</b>	<b>108</b>	<b>130</b>	<b>244</b>	<b>1.253</b>	<b>1.497</b>	
<b>Hogescholenonderwijs</b>	<b>Totaal</b>	<b>4.183</b>	<b>5.444</b>	<b>9.627</b>	<b>854</b>	<b>1.879</b>	<b>2.733</b>	<b>5.037</b>	<b>7.323</b>	<b>12.360</b>
<b>Basiseducatie</b>	<b>Totaal</b>	<b>181</b>	<b>1.083</b>	<b>1.264</b>	<b>18</b>	<b>121</b>	<b>139</b>	<b>199</b>	<b>1.204</b>	<b>1.403</b>
<b>Secundair volwassenenonderwijs</b>										
Gemeenschapsonderwijs	752	1.483	2.235	38	226	264	790	1.709	2.499	
Privaatrechtelijk	728	1.661	2.389	51	209	260	779	1.870	2.649	
Provincie	309	543	852	15	78	93	324	621	945	
Gemeente	248	502	750	13	71	84	261	573	834	
<b>Totaal</b>	<b>2.037</b>	<b>4.189</b>	<b>6.226</b>	<b>117</b>	<b>584</b>	<b>701</b>	<b>2.154</b>	<b>4.773</b>	<b>6.927</b>	
<b>Deeltijds kunstonderwijs</b>										
Gemeenschapsonderwijs	236	304	540	11	21	32	247	325	572	
Privaatrechtelijk	43	82	125	3	7	10	46	89	135	
Provincie	-	-	-	-	-	-	-	-	-	
Gemeente	2.022	3.001	5.023	61	250	311	2.083	3.251	5.334	
<b>Totaal</b>	<b>2.301</b>	<b>3.387</b>	<b>5.688</b>	<b>75</b>	<b>278</b>	<b>353</b>	<b>2.376</b>	<b>3.665</b>	<b>6.041</b>	
<b>Andere (2)</b>										
Gemeenschapsonderwijs	-	-	-	448	1.940	2.388	448	1.940	2.388	
Privaatrechtelijk	-	-	-	504	2.596	3.100	504	2.596	3.100	
Provincie	-	-	-	12	66	78	12	66	78	
Gemeente	-	-	-	53	264	317	53	264	317	
Vlaamse Gemeenschap	-	-	-	123	143	266	123	143	266	
<b>Totaal</b>	<b>-</b>	<b>-</b>	<b>-</b>	<b>1.140</b>	<b>5.009</b>	<b>6.149</b>	<b>1.140</b>	<b>5.009</b>	<b>6.149</b>	
<b>Algemeen totaal</b>	<b>43.187</b>	<b>119.060</b>	<b>162.247</b>	<b>5.048</b>	<b>23.769</b>	<b>28.817</b>	<b>48.235</b>	<b>142.829</b>	<b>191.064</b>	

(1) Zie toelichting vooraan Deel 4. Personeel..

(2) Personeel van centra voor leerlingenbegeleiding, onderwijsinspectie, pedagogische begeleiding, internaten, ...



**BESTUURS- EN ONDERWIJZEND PERSONEEL NAAR LEEFTIJD, STATUUT EN GESLACHT**

**Aantal personen (inclusief alle vervangingen, TBS+ en Bonus) - januari 2020**

**ALLE ONDERWIJSNIVEAUS**

Leeftijd	Vastbenoemden			Tijdelijken			Totaal		
	Mannen	Vrouwen	Totaal	Mannen	Vrouwen	Totaal	Mannen	Vrouwen	Totaal
20-24	17	115	132	1.423	5.783	7.206	1.440	5.898	7.338
25-29	1.159	5.134	6.293	3.162	9.858	13.020	4.321	14.992	19.313
30-34	2.990	11.136	14.126	1.944	5.197	7.141	4.934	16.333	21.267
35-39	4.656	15.572	20.228	1.463	3.604	5.067	6.119	19.176	25.295
40-44	4.830	14.324	19.154	1.255	2.376	3.631	6.085	16.700	22.785
45-49	4.333	12.948	17.281	901	1.469	2.370	5.234	14.417	19.651
50-54	4.604	12.239	16.843	732	955	1.687	5.336	13.194	18.530
55-59	5.705	13.037	18.742	593	539	1.132	6.298	13.576	19.874
60-64	2.776	4.314	7.090	379	291	670	3.155	4.605	7.760
65+	40	18	58	225	151	376	265	169	434
<b>Totaal</b>	<b>31.110</b>	<b>88.837</b>	<b>119.947</b>	<b>12.077</b>	<b>30.223</b>	<b>42.300</b>	<b>43.187</b>	<b>119.060</b>	<b>162.247</b>

Vanaf deze publicatie wordt de definitie van leeftijd gebruikt die ook gehanteerd wordt in internationale dataverzamelingen (UOE-dataverzameling, UNESCO/OESO/Eurostat) : de leeftijd op 31 december 2019 voor schooljaar 2019-2020. Dit zorgt voor een breuklijn t.o.v. vorige publicaties.

**BESTUURS- EN ONDERWIJZEND PERSONEEL NAAR LEEFTIJD (60 jaar of ouder), STATUUT EN GESLACHT**

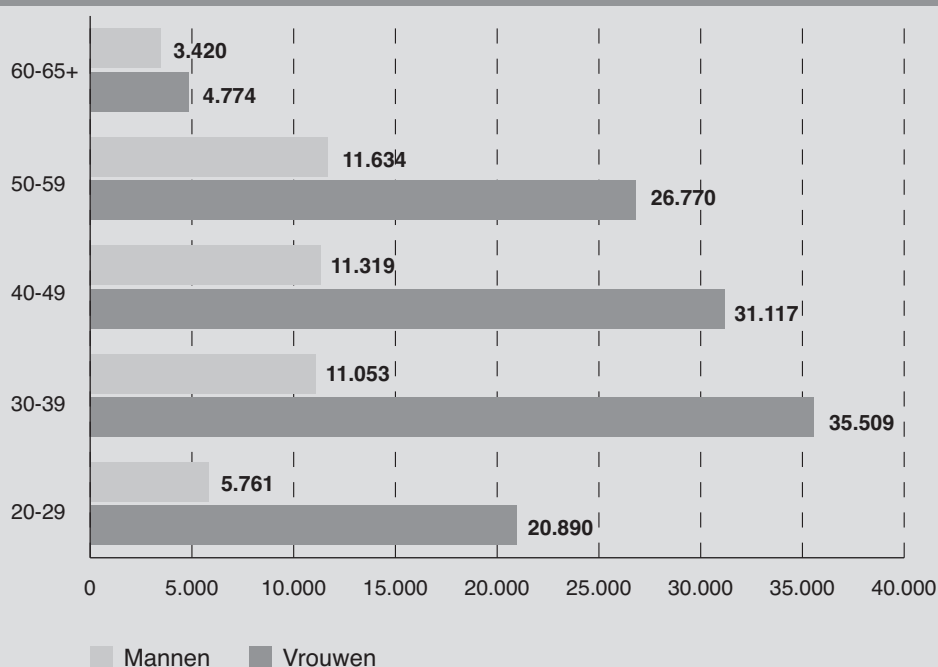
**Aantal personen (inclusief alle vervangingen, TBS+ en Bonus) - januari 2020**

**ALLE ONDERWIJSNIVEAUS**

Leeftijd	Vastbenoemden			Tijdelijken			Totaal		
	Mannen	Vrouwen	Totaal	Mannen	Vrouwen	Totaal	Mannen	Vrouwen	Totaal
60	1.232	2.236	3.468	79	52	131	1.311	2.288	3.599
61	926	1.366	2.292	87	61	148	1.013	1.427	2.440
62	331	353	684	76	68	144	407	421	828
63	169	206	375	68	62	130	237	268	505
64	118	153	271	69	48	117	187	201	388
65	22	14	36	46	44	90	68	58	126
66	10	2	12	47	34	81	57	36	93
67	3	-	3	39	17	56	42	17	59
68+	5	2	7	93	56	149	98	58	156
<b>Totaal</b>	<b>2.816</b>	<b>4.332</b>	<b>7.148</b>	<b>604</b>	<b>442</b>	<b>1.046</b>	<b>3.420</b>	<b>4.774</b>	<b>8.194</b>

**BESTUURS- EN ONDERWIJZEND PERSONEEL - ALLE ONDERWIJSNIVEAUS**

**AANTAL PERSONEN NAAR GESLACHT EN LEEFTIJD**



**ANDERE PERSONEELSCATEGORIEËN NAAR LEEFTIJD, STATUUT EN GESLACHT**

**Aantal personen (inclusief alle vervangingen, TBS+ en Bonus) - januari 2020**

**ALLE ONDERWIJSNIVEAUS (1)**

Leeftijd	Vastbenoemden			Tijdelijken			Totaal		
	Mannen	Vrouwen	Totaal	Mannen	Vrouwen	Totaal	Mannen	Vrouwen	Totaal
20-24	1	5	6	256	851	1.107	257	856	1.113
25-29	83	396	479	371	1.771	2.142	454	2.167	2.621
30-34	307	1.348	1.655	277	1.342	1.619	584	2.690	3.274
35-39	607	2.446	3.053	204	1.062	1.266	811	3.508	4.319
40-44	609	2.540	3.149	152	854	1.006	761	3.394	4.155
45-49	468	2.482	2.950	106	602	708	574	3.084	3.658
50-54	452	2.754	3.206	67	413	480	519	3.167	3.686
55-59	603	3.318	3.921	56	233	289	659	3.551	4.210
60-64	390	1.240	1.630	27	73	100	417	1.313	1.730
65+	1	11	12	11	28	39	12	39	51
<b>Totaal</b>	<b>3.521</b>	<b>16.540</b>	<b>20.061</b>	<b>1.527</b>	<b>7.229</b>	<b>8.756</b>	<b>5.048</b>	<b>23.769</b>	<b>28.817</b>

(1) Inclusief personeel van centra voor leerlingenbegeleiding, onderwijsinspectie, pedagogische begeleiding, internaten, ... Vanaf deze publicatie wordt de definitie van leeftijd gebruikt die ook gehanteerd wordt in internationale dataverzamelingen (UOE-dataverzameling, UNESCO/OESO/Eurostat) : de leeftijd op 31 december 2019 voor schooljaar 2019-2020. Dit zorgt voor een breuklijn t.o.v. vorige publicaties.

**ANDERE PERSONEELSCATEGORIEËN NAAR LEEFTIJD (60 jaar of ouder), STATUUT EN GESLACHT**

**Aantal personen (inclusief alle vervangingen, TBS+ en Bonus) - januari 2020**

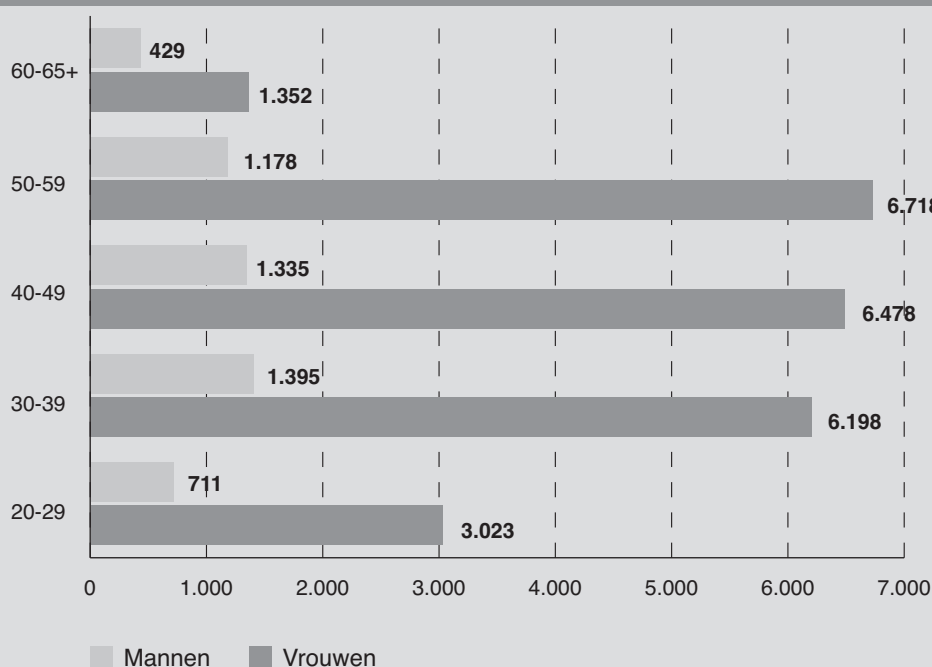
**ALLE ONDERWIJSNIVEAUS**

Leeftijd	Vastbenoemden			Tijdelijken			Totaal		
	Mannen	Vrouwen	Totaal	Mannen	Vrouwen	Totaal	Mannen	Vrouwen	Totaal
60	139	547	686	4	19	23	143	566	709
61	144	350	494	8	22	30	152	372	524
62	64	160	224	5	11	16	69	171	240
63	26	119	145	5	10	15	31	129	160
64	17	64	81	5	11	16	22	75	97
65	-	10	10	2	8	10	2	18	20
66	-	-	-	2	8	10	2	8	10
67	1	-	1	1	3	4	2	3	5
68+	-	1	1	6	9	15	6	10	16
<b>Totaal</b>	<b>391</b>	<b>1.251</b>	<b>1.642</b>	<b>38</b>	<b>101</b>	<b>139</b>	<b>429</b>	<b>1.352</b>	<b>1.781</b>



**ANDERE PERSONEELSCATEGORIEËN - ALLE ONDERWIJSNIVEAUS**

**AANTAL PERSONEN NAAR GESLACHT EN LEEFTIJD**



**BESTUURS- EN ONDERWIJZEND PERSONEEL PER ONDERWIJSNIVEAU EN SOORT SCHOOLBESTUUR, NAARGELANG DE OPDRACHT****Aantal personen (inclusief alle vervangingen, TBS+ en Bonus) - januari 2020**

	Aantal personen met volledige opdracht						Aantal personen met gedeeltelijke opdracht						Totaal						
	Vastbenoemden			Tijdelijken			Vastbenoemden			Tijdelijken			Vastbenoemden			Tijdelijken			
	Mannen	Vrouwen	Totaal	Mannen	Vrouwen	Totaal	Mannen	Vrouwen	Totaal	Mannen	Vrouwen	Totaal	Mannen	Vrouwen	Totaal	Mannen	Vrouwen	Totaal	
<b>Gewoon basisonderwijs</b>																			
Gemeenschapsonderwijs	670	4.110	4.780	198	1.324	1.522	207	2.529	2.736	149	836	985	877	6.639	7.516	347	2.160	2.507	
Privaatrechtelijk	2.775	14.100	16.875	591	4.678	5.269	942	10.770	11.712	358	2.730	3.088	3.717	24.870	28.587	949	7.408	8.357	
Provincie	2	17	19	-	3	3	1	6	7	-	3	3	3	23	26	-	6	6	
Gemeente	1.046	5.417	6.463	241	1.663	1.904	401	4.217	4.618	222	1.178	1.400	1.447	9.634	11.081	463	2.841	3.304	
<b>Totaal</b>	<b>4.493</b>	<b>23.644</b>	<b>28.137</b>	<b>1.030</b>	<b>7.668</b>	<b>8.698</b>	<b>1.551</b>	<b>17.522</b>	<b>19.073</b>	<b>729</b>	<b>4.747</b>	<b>5.476</b>	<b>6.044</b>	<b>41.166</b>	<b>47.210</b>	<b>1.759</b>	<b>12.415</b>	<b>14.174</b>	
<b>Buitengewoon basisonderwijs</b>																			
Gemeenschapsonderwijs	150	578	728	34	256	290	50	474	524	18	150	168	200	1.052	1.252	52	406	458	
Privaatrechtelijk	395	1.375	1.770	123	769	892	125	1.222	1.347	51	407	458	520	2.597	3.117	174	1.176	1.350	
Provincie	12	54	66	4	12	16	3	27	30	2	5	7	15	81	96	6	17	23	
Gemeente	68	274	342	21	162	183	28	276	304	7	109	116	96	550	646	28	271	299	
<b>Totaal</b>	<b>625</b>	<b>2.281</b>	<b>2.906</b>	<b>182</b>	<b>1.199</b>	<b>1.381</b>	<b>206</b>	<b>1.999</b>	<b>2.205</b>	<b>78</b>	<b>671</b>	<b>749</b>	<b>831</b>	<b>4.280</b>	<b>5.111</b>	<b>260</b>	<b>1.870</b>	<b>2.130</b>	
<b>Gewoon secundair onderwijs</b>																			
Gemeenschapsonderwijs	2.638	3.885	6.523	871	1.251	2.122	810	2.102	2.912	673	1.049	1.722	3.448	5.987	9.435	1.544	2.300	3.844	
Privaatrechtelijk	9.264	11.348	20.612	1.988	2.821	4.809	2.526	10.253	12.779	1.438	2.671	4.109	11.790	21.601	33.391	3.426	5.492	8.918	
Provincie	709	591	1.300	143	177	320	165	384	549	115	126	241	874	975	1.849	258	303	561	
Gemeente	815	799	1.614	192	207	399	237	556	793	157	226	383	1.052	1.355	2.407	349	433	782	
<b>Totaal</b>	<b>13.426</b>	<b>16.623</b>	<b>30.049</b>	<b>3.194</b>	<b>4.456</b>	<b>7.650</b>	<b>3.738</b>	<b>13.295</b>	<b>17.033</b>	<b>2.383</b>	<b>4.072</b>	<b>6.455</b>	<b>17.164</b>	<b>29.918</b>	<b>47.082</b>	<b>5.577</b>	<b>8.528</b>	<b>14.105</b>	
<b>Buitengewoon secundair onderwijs</b>																			
Gemeenschapsonderwijs	342	631	973	141	339	480	132	331	463	72	161	233	474	962	1.436	213	500	713	
Privaatrechtelijk	982	1.605	2.587	274	643	917	214	839	1.053	125	400	525	1.196	2.444	3.640	399	1.043	1.442	
Provincie	51	52	103	15	26	41	10	35	45	4	19	23	61	87	148	19	45	64	
Gemeente	133	221	354	33	106	139	73	151	224	27	76	103	206	372	578	60	182	242	
<b>Totaal</b>	<b>1.508</b>	<b>2.509</b>	<b>4.017</b>	<b>463</b>	<b>1.114</b>	<b>1.577</b>	<b>429</b>	<b>1.356</b>	<b>1.785</b>	<b>228</b>	<b>656</b>	<b>884</b>	<b>1.937</b>	<b>3.865</b>	<b>5.802</b>	<b>691</b>	<b>1.770</b>	<b>2.461</b>	
<b>HBO5 verpleegkunde</b>																			
Gemeenschapsonderwijs	26	99	125	5	33	38	3	43	46	4	25	29	29	142	171	9	58	67	
Privaatrechtelijk	92	422	514	15	70	85	19	297	316	23	69	92	111	719	830	38	139	177	
Provincie	18	35	53	2	6	8	4	25	29	4	4	8	22	60	82	6	10	16	
Gemeente	5	8	13	1	2	3	1	4	5	-	3	3	6	12	18	1	5	6	
<b>Totaal</b>	<b>141</b>	<b>564</b>	<b>705</b>	<b>23</b>	<b>111</b>	<b>134</b>	<b>27</b>	<b>369</b>	<b>396</b>	<b>31</b>	<b>101</b>	<b>132</b>	<b>168</b>	<b>933</b>	<b>1.101</b>	<b>54</b>	<b>212</b>	<b>266</b>	
<b>Hogescholeonderwijs</b>	<b>Totaal</b>	<b>1.359</b>	<b>1.370</b>	<b>2.729</b>	<b>640</b>	<b>721</b>	<b>1.361</b>	<b>732</b>	<b>1.568</b>	<b>2.300</b>	<b>1.452</b>	<b>1.785</b>	<b>3.237</b>	<b>2.091</b>	<b>2.938</b>	<b>5.029</b>	<b>2.092</b>	<b>2.506</b>	<b>4.598</b>
<b>Basiseducatie</b>	<b>Totaal</b>	<b>55</b>	<b>154</b>	<b>209</b>	<b>40</b>	<b>162</b>	<b>202</b>	<b>56</b>	<b>447</b>	<b>503</b>	<b>30</b>	<b>320</b>	<b>350</b>	<b>111</b>	<b>601</b>	<b>712</b>	<b>70</b>	<b>482</b>	<b>552</b>

**BESTUURS- EN ONDERWIJZEND PERSONEEL PER ONDERWIJNSNIVEAU EN SOORT SCHOOLBESTUUR, NAARGELANG DE OPDRACHT****Aantal personen (inclusief alle vervangingen, TBS+ en Bonus) - januari 2020 (vervolg)**

	Aantal personen met volledige opdracht						Aantal personen met gedeeltelijke opdracht						Totaal					
	Vastbenoemden			Tijdelijken			Vastbenoemden			Tijdelijken			Vastbenoemden			Tijdelijken		
	Mannen	Vrouwen	Totaal	Mannen	Vrouwen	Totaal	Mannen	Vrouwen	Totaal	Mannen	Vrouwen	Totaal	Mannen	Vrouwen	Totaal	Mannen	Vrouwen	Totaal
<b>Secundair volwassenenonderwijs</b>																		
Gemeenschapsonderwijs	251	417	668	66	86	152	178	564	742	257	416	673	429	981	1.410	323	502	825
Privaatrechtelijk	203	379	582	51	114	165	191	642	833	283	526	809	394	1.021	1.415	334	640	974
Provincie	106	161	267	20	36	56	79	222	301	104	124	228	185	383	568	124	160	284
Gemeente	97	155	252	35	39	74	53	203	256	63	105	168	150	358	508	98	144	242
<b>Totaal</b>	<b>657</b>	<b>1.112</b>	<b>1.769</b>	<b>172</b>	<b>275</b>	<b>447</b>	<b>501</b>	<b>1.631</b>	<b>2.132</b>	<b>707</b>	<b>1.171</b>	<b>1.878</b>	<b>1.158</b>	<b>2.743</b>	<b>3.901</b>	<b>879</b>	<b>1.446</b>	<b>2.325</b>
<b>Deeltijds kunstonderwijs</b>																		
Gemeenschapsonderwijs	69	70	139	6	5	11	71	121	192	90	108	198	140	191	331	96	113	209
Privaatrechtelijk	20	17	37	3	2	5	13	40	53	7	23	30	33	57	90	10	25	35
Provincie	-	-	-	-	-	-	-	-	-	-	-	-	-	-	-	-	-	-
Gemeente	757	832	1.589	55	62	117	676	1.313	1.989	534	794	1.328	1.433	2.145	3.578	589	856	1.445
<b>Totaal</b>	<b>846</b>	<b>919</b>	<b>1.765</b>	<b>64</b>	<b>69</b>	<b>133</b>	<b>760</b>	<b>1.474</b>	<b>2.234</b>	<b>631</b>	<b>925</b>	<b>1.556</b>	<b>1.606</b>	<b>2.393</b>	<b>3.999</b>	<b>695</b>	<b>994</b>	<b>1.689</b>
<b>Totaal bestuurs- en onderwijzend personeel</b>	<b>23.110</b>	<b>49.176</b>	<b>72.286</b>	<b>5.808</b>	<b>15.775</b>	<b>21.583</b>	<b>8.000</b>	<b>39.661</b>	<b>47.661</b>	<b>6.269</b>	<b>14.448</b>	<b>20.717</b>	<b>31.110</b>	<b>88.837</b>	<b>119.947</b>	<b>12.077</b>	<b>30.223</b>	<b>42.300</b>

(1) Zie toelichting op het tweede tabblad van deze werkmap.



## ANDERE PERSONEELSCATEGORIEËN PER ONDERWIJSNIVEAU EN SOORT SCHOOLBESTUUR, NAARGELANG DE OPDRACHT

## Aantal personen (inclusief alle vervangingen, TBS+ en Bonus) - januari 2020

	Aantal personen met volledige opdracht						Aantal personen met gedeeltelijke opdracht						Totaal						
	Vastbenoemden			Tijdelijken			Vastbenoemden			Tijdelijken			Vastbenoemden			Tijdelijken			
	Mannen	Vrouwen	Totaal	Mannen	Vrouwen	Totaal	Mannen	Vrouwen	Totaal	Mannen	Vrouwen	Totaal	Mannen	Vrouwen	Totaal	Mannen	Vrouwen	Totaal	
<b>Gewoon basisonderwijs</b>																			
Gemeenschapsonderwijs	56	282	338	33	92	125	21	414	435	35	284	319	77	696	773	68	376	444	
Privaatrechtelijk	135	824	959	59	216	275	102	1.824	1.926	101	920	1.021	237	2.648	2.885	160	1.136	1.296	
Provincie	-	1	1	-	-	-	-	3	3	-	-	-	-	4	4	-	-	-	
Gemeente	67	333	400	13	78	91	39	699	738	48	340	388	106	1.032	1.138	61	418	479	
<b>Totaal</b>	<b>258</b>	<b>1.440</b>	<b>1.698</b>	<b>105</b>	<b>386</b>	<b>491</b>	<b>162</b>	<b>2.940</b>	<b>3.102</b>	<b>184</b>	<b>1.544</b>	<b>1.728</b>	<b>420</b>	<b>4.380</b>	<b>4.800</b>	<b>289</b>	<b>1.930</b>	<b>2.219</b>	
<b>Buitengewoon basisonderwijs</b>																			
Gemeenschapsonderwijs	34	240	274	3	119	122	18	301	319	3	150	153	52	541	593	6	269	275	
Privaatrechtelijk	45	478	523	21	280	301	23	656	679	16	385	401	68	1.134	1.202	37	665	702	
Provincie	-	18	18	-	3	3	1	9	10	-	14	14	1	27	28	-	17	17	
Gemeente	7	99	106	6	92	98	3	138	141	2	77	79	10	237	247	8	169	177	
<b>Totaal</b>	<b>86</b>	<b>835</b>	<b>921</b>	<b>30</b>	<b>494</b>	<b>524</b>	<b>45</b>	<b>1.104</b>	<b>1.149</b>	<b>21</b>	<b>626</b>	<b>647</b>	<b>131</b>	<b>1.939</b>	<b>2.070</b>	<b>51</b>	<b>1.120</b>	<b>1.171</b>	
<b>Gewoon secundair onderwijs</b>																			
Gemeenschapsonderwijs	176	555	731	99	168	267	54	331	385	35	150	185	230	886	1.116	134	318	452	
Privaatrechtelijk	693	1.178	1.871	212	353	565	204	1.377	1.581	89	423	512	897	2.555	3.452	301	776	1.077	
Provincie	34	70	104	16	28	44	10	61	71	5	19	24	44	131	175	21	47	68	
Gemeente	37	98	135	20	34	54	11	90	101	14	31	45	48	188	236	34	65	99	
<b>Totaal</b>	<b>940</b>	<b>1.901</b>	<b>2.841</b>	<b>347</b>	<b>583</b>	<b>930</b>	<b>279</b>	<b>1.859</b>	<b>2.138</b>	<b>143</b>	<b>623</b>	<b>766</b>	<b>1.219</b>	<b>3.760</b>	<b>4.979</b>	<b>490</b>	<b>1.206</b>	<b>1.696</b>	
<b>Buitengewoon secundair onderwijs</b>																			
Gemeenschapsonderwijs	19	149	168	14	66	80	14	129	143	7	77	84	33	278	311	21	143	164	
Privaatrechtelijk	72	304	376	31	126	157	26	288	314	16	154	170	98	592	690	47	280	327	
Provincie	2	11	13	1	5	6	-	12	12	1	8	9	2	23	25	2	13	15	
Gemeente	8	33	41	2	32	34	6	37	43	3	24	27	14	70	84	5	56	61	
<b>Totaal</b>	<b>101</b>	<b>497</b>	<b>598</b>	<b>48</b>	<b>229</b>	<b>277</b>	<b>46</b>	<b>466</b>	<b>512</b>	<b>27</b>	<b>263</b>	<b>290</b>	<b>147</b>	<b>963</b>	<b>1.110</b>	<b>75</b>	<b>492</b>	<b>567</b>	
<b>HBO5 verpleegkunde (1)</b>																			
Gemeenschapsonderwijs	2	10	12	-	3	3	1	8	9	-	3	3	3	18	21	-	6	6	
Privaatrechtelijk	7	28	35	6	2	8	1	37	38	3	9	12	8	65	73	9	11	20	
Provincie	1	2	3	-	2	2	1	-	1	-	-	-	2	2	4	-	2	2	
Gemeente	-	2	2	-	1	1	-	1	1	-	-	-	-	3	3	-	1	1	
<b>Totaal</b>	<b>10</b>	<b>42</b>	<b>52</b>	<b>6</b>	<b>8</b>	<b>14</b>	<b>3</b>	<b>46</b>	<b>49</b>	<b>3</b>	<b>12</b>	<b>15</b>	<b>13</b>	<b>88</b>	<b>101</b>	<b>9</b>	<b>20</b>	<b>29</b>	
<b>Hogescholeonderwijs</b>	<b>Totaal</b>	<b>462</b>	<b>584</b>	<b>1.046</b>	<b>189</b>	<b>318</b>	<b>507</b>	<b>141</b>	<b>683</b>	<b>824</b>	<b>62</b>	<b>294</b>	<b>356</b>	<b>603</b>	<b>1.267</b>	<b>1.870</b>	<b>251</b>	<b>612</b>	<b>863</b>
<b>Basiseducatie</b>	<b>Totaal</b>	<b>2</b>	<b>21</b>	<b>23</b>	<b>8</b>	<b>17</b>	<b>25</b>	<b>3</b>	<b>50</b>	<b>53</b>	<b>5</b>	<b>33</b>	<b>38</b>	<b>5</b>	<b>71</b>	<b>76</b>	<b>13</b>	<b>50</b>	<b>63</b>

## ANDERE PERSONEELSCATEGORIEËN PER ONDERWIJSNIVEAU EN SOORT SCHOOLBESTUUR, NAARGELANG DE OPDRACHT

## Aantal personen (inclusief alle vervangingen, TBS+ en Bonus) - januari 2020 (vervolg)

	Aantal personen met volledige opdracht						Aantal personen met gedeeltelijke opdracht						Totaal					
	Vastbenoemden			Tijdelijken			Vastbenoemden			Tijdelijken			Vastbenoemden			Tijdelijken		
	Mannen	Vrouwen	Totaal	Mannen	Vrouwen	Totaal	Mannen	Vrouwen	Totaal	Mannen	Vrouwen	Totaal	Mannen	Vrouwen	Totaal	Mannen	Vrouwen	Totaal
<b>Secundair volwassenenonderwijs</b>																		
Gemeenschapsonderwijs	20	105	125	7	27	34	8	64	72	3	30	33	28	169	197	10	57	67
Privaatrechtelijk	25	97	122	7	26	33	9	62	71	10	24	34	34	159	193	17	50	67
Provincie	12	26	38	-	7	7	1	30	31	2	15	17	13	56	69	2	22	24
Gemeente	5	22	27	1	13	14	5	24	29	2	12	14	10	46	56	3	25	28
<b>Totaal</b>	<b>62</b>	<b>250</b>	<b>312</b>	<b>15</b>	<b>73</b>	<b>88</b>	<b>23</b>	<b>180</b>	<b>203</b>	<b>17</b>	<b>81</b>	<b>98</b>	<b>85</b>	<b>430</b>	<b>515</b>	<b>32</b>	<b>154</b>	<b>186</b>
<b>Deeltijds kunstonderwijs</b>																		
Gemeenschapsonderwijs	5	4	9	-	1	1	3	6	9	3	10	13	8	10	18	3	11	14
Privaatrechtelijk	1	2	3	1	-	1	1	1	2	-	4	4	2	3	5	1	4	5
Provincie	-	-	-	-	-	-	-	-	-	-	-	-	-	-	-	-	-	-
Gemeente	18	48	66	1	7	8	11	113	124	31	82	113	29	161	190	32	89	121
<b>Totaal</b>	<b>24</b>	<b>54</b>	<b>78</b>	<b>2</b>	<b>8</b>	<b>10</b>	<b>15</b>	<b>120</b>	<b>135</b>	<b>34</b>	<b>96</b>	<b>130</b>	<b>39</b>	<b>174</b>	<b>213</b>	<b>36</b>	<b>104</b>	<b>140</b>
<b>Andere (2)</b>																		
Gemeenschapsonderwijs	240	615	855	76	272	348	86	671	757	46	382	428	326	1.286	1.612	122	654	776
Privaatrechtelijk	298	580	878	44	248	292	100	1.299	1.399	62	469	531	398	1.879	2.277	106	717	823
Provincie	7	19	26	2	6	8	2	28	30	1	13	14	9	47	56	3	19	22
Gemeente	36	44	80	5	38	43	10	124	134	2	58	60	46	168	214	7	96	103
Vlaamse Gemeenschap	77	84	161	42	44	86	3	4	7	1	11	12	80	88	168	43	55	98
<b>Totaal</b>	<b>658</b>	<b>1.342</b>	<b>2.000</b>	<b>169</b>	<b>608</b>	<b>777</b>	<b>201</b>	<b>2.126</b>	<b>2.327</b>	<b>112</b>	<b>933</b>	<b>1.045</b>	<b>859</b>	<b>3.468</b>	<b>4.327</b>	<b>281</b>	<b>1.541</b>	<b>1.822</b>
<b>Totaal andere personeelscategorieën</b>	<b>2.603</b>	<b>6.966</b>	<b>9.569</b>	<b>919</b>	<b>2.724</b>	<b>3.643</b>	<b>918</b>	<b>9.574</b>	<b>10.492</b>	<b>608</b>	<b>4.505</b>	<b>5.113</b>	<b>3.521</b>	<b>16.540</b>	<b>20.061</b>	<b>1.527</b>	<b>7.229</b>	<b>8.756</b>

(1) Zie toelichting vooraan Deel 4. Personeel.

(2) Personeel van centra voor leerlingenbegeleiding, onderwijsinspectie, pedagogische begeleiding, internaten, ...



## **Deel 4 PERSONEEL**

# **4**

### **Hoofdstuk 1 : Algemeen overzicht**

#### **1.2. Bestuurspersoneel**

### **Berekeningswijze bestuurspersoneel**

In het elektronisch personeelsdossier worden alle opdrachten van alle onderwijspersoneel geregistreerd. In de betalingsdatabank worden alle betalingen van alle onderwijspersoneel geregistreerd. Hierbij worden de personeelsleden gekoppeld aan het onderwijsniveau en soort onderwijs waar ze hun grootste opdracht uitoefenen.

Hierdoor kan er voor sommige personeelsleden een verschillend onderwijsniveau of verschillende onderwijssoort worden toegekend in beide databanken.

Voor de bepaling van de bestuursambten worden alleen deze personeelsleden waarbij in beide databanken het onderwijsniveau hetzelfde is, opgenomen. Wanneer het verschil wordt bepaald tussen bestuurs- en onderwijzend personeel en bestuurspersoneel zou anders teveel bestuurspersoneel worden afgetrokken in het desbetreffende onderwijsniveau.

**BESTUURSPERONEEL PER ONDERWIJSNIVEAU**

**Aantal budgettaire fulltime-equivalenten (inclusief vervangingen, TBS+ en Bonus) - januari 2020 (1)**

	Bestuurspersoneel			Algemeen en coördinerend directeur, directeur coördinatie scholengemeenschap (10)			Totaal		
	Mannen	Vrouwen	Totaal	Mannen	Vrouwen	Totaal	Mannen	Vrouwen	Totaal
<b>Gewoon kleuteronderwijs (2)</b>									
Gemeenschapsonderwijs	-	6	6	-	-	-	-	6	6
Privaatrechtelijk	22	129	152	1	3	3	23	132	155
Provincie	-	1	1	-	-	-	-	1	1
Gemeente	1	33	34	-	1	1	1	34	35
<b>Totaal</b>	<b>23</b>	<b>170</b>	<b>193</b>	<b>1</b>	<b>4</b>	<b>4</b>	<b>24</b>	<b>174</b>	<b>197</b>
<b>Gewoon lager onderwijs (2)</b>									
Gemeenschapsonderwijs	123	319	443	13	14	27	136	333	470
Privaatrechtelijk	633	893	1.526	53	47	100	686	940	1.627
Provincie	-	-	-	-	-	-	-	-	-
Gemeente	203	382	585	13	8	20	216	389	605
<b>Totaal</b>	<b>959</b>	<b>1.594</b>	<b>2.553</b>	<b>79</b>	<b>69</b>	<b>148</b>	<b>1.038</b>	<b>1.663</b>	<b>2.701</b>
<b>Buitengewoon basisonderwijs (3)</b>									
Gemeenschapsonderwijs	13	30	43	2	2	4	15	32	47
Privaatrechtelijk	49	104	153	-	2	2	49	105	154
Provincie	2	3	5	-	-	-	2	3	5
Gemeente	12	21	33	-	-	-	12	21	33
<b>Totaal</b>	<b>77</b>	<b>158</b>	<b>234</b>	<b>2</b>	<b>4</b>	<b>6</b>	<b>79</b>	<b>161</b>	<b>240</b>
<b>Gewoon secundair onderwijs (4)</b>									
Gemeenschapsonderwijs	225	274	500	19	20	38	244	294	538
Privaatrechtelijk	928	606	1.534	35	11	46	963	618	1.580
Provincie	77	31	108	-	1	1	77	32	109
Gemeente	68	51	120	1	2	3	69	53	122
<b>Totaal</b>	<b>1.298</b>	<b>963</b>	<b>2.261</b>	<b>55</b>	<b>33</b>	<b>88</b>	<b>1.353</b>	<b>996</b>	<b>2.349</b>
<b>Buitengewoon secundair onderwijs (5)</b>									
Gemeenschapsonderwijs	36	42	79	1	-	1	37	42	80
Privaatrechtelijk	106	105	211	-	-	-	106	105	211
Provincie	7	4	11	-	-	-	7	4	11
Gemeente	17	23	40	-	-	-	17	23	40
<b>Totaal</b>	<b>167</b>	<b>173</b>	<b>340</b>	<b>1</b>	<b>-</b>	<b>1</b>	<b>168</b>	<b>173</b>	<b>341</b>
<b>HBO5 verpleegkunde (6)</b>									
Gemeenschapsonderwijs	4	8	12	-	-	-	4	8	12
Privaatrechtelijk	16	38	54	2	-	2	18	38	56
Provincie	5	4	9	1	-	1	6	4	10
Gemeente	2	3	5	-	-	-	2	3	5
<b>Totaal</b>	<b>27</b>	<b>52</b>	<b>80</b>	<b>3</b>	<b>-</b>	<b>3</b>	<b>30</b>	<b>52</b>	<b>83</b>
<b>Basiseducatie (7)</b>									
<b>Totaal</b>	<b>18</b>	<b>50</b>	<b>68</b>	<b>-</b>	<b>-</b>	<b>-</b>	<b>18</b>	<b>50</b>	<b>68</b>
<b>Secundair volwassenenonderwijs (8)</b>									
Gemeenschapsonderwijs	38	37	75	-	-	-	38	37	75
Privaatrechtelijk	39	67	106	-	-	-	39	67	106
Provincie	12	23	35	1	-	1	13	23	36
Gemeente	18	19	37	-	-	-	18	19	37
<b>Totaal</b>	<b>107</b>	<b>146</b>	<b>252</b>	<b>1</b>	<b>-</b>	<b>1</b>	<b>108</b>	<b>146</b>	<b>253</b>
<b>Deeltijds kunstonderwijs (9)</b>									
Gemeenschapsonderwijs	12	4	16	-	-	-	12	4	16
Privaatrechtelijk	4	1	5	-	-	-	4	1	5
Provincie	-	-	-	-	-	-	-	-	-
Gemeente	97	55	152	-	-	-	97	55	152
<b>Totaal</b>	<b>113</b>	<b>60</b>	<b>173</b>	<b>-</b>	<b>-</b>	<b>-</b>	<b>113</b>	<b>60</b>	<b>173</b>

- (1) De personen die omwille van een tijdelijk ander ambt van onderwijsniveau veranderen, werden niet opgenomen. Als bestuurspersoneel wordt beschouwd:
- (2) in het gewoon basisonderwijs: de directeur, de directeur van een kleuter-, lagere of basisschool, de adjunct-directeur.
- (3) in het buitengewoon basisonderwijs: de directeur, de directeur van een lagere school, de directeur van een MPI van de Vlaamse Gemeenschap, de adjunct-directeur.
- (4) in het gewoon secundair onderwijs: de directeur, de technisch adviseur, de technisch adviseur coördinator, de coördinator, de adjunct-directeur.
- (5) in het buitengewoon secundair onderwijs: de directeur, de technisch adviseur, de technisch adviseur coördinator, de adjunct-directeur.
- (6) Zie toelichting onder de rubriek 'Personeel - toelichting, bft's en personen'
- (7) in de basiseducatie: de directeur en de stafmedewerker.
- (8) in het secundair volwassenenonderwijs en het hoger beroeps onderwijs van het volwassenenonderwijs: de directeur, de adjunct-directeur hoger onderwijs, de adjunct-directeur secundair onderwijs, de technisch adviseur, de technisch adviseur coördinator.
- (9) in het deeltijds kunstonderwijs: de directeur.
- (10) Alleen de algemeen en coördinerend directeurs werden opgenomen waarvoor een verlof mandaat algemeen of coördinerend directeur werd aangevraagd.

Door afronding van de decimalen kunnen de totalen licht afwijken van de som van de individuele aantallen.



**BESTUURSPERONEEL PER ONDERWIJSNIVEAU**

**Aantal personen (inclusief vervangingen, TBS+ en Bonus) - januari 2020 (1)**

	Bestuurspersoneel			Algemeen en coördinerend directeur, directeur coördinatie scholengemeenschap (10)			Totaal		
	Mannen	Vrouwen	Totaal	Mannen	Vrouwen	Totaal	Mannen	Vrouwen	Totaal
<b>Gewoon kleuteronderwijs (2)</b>									
Gemeenschapsonderwijs	3	26	29	-	-	-	3	26	29
Privaatrechtelijk	27	233	260	1	13	14	28	246	274
Provincie	-	1	1	-	-	-	-	1	1
Gemeente	3	80	83	-	-	-	3	80	83
<b>Totaal</b>	<b>33</b>	<b>340</b>	<b>373</b>	<b>1</b>	<b>13</b>	<b>14</b>	<b>34</b>	<b>353</b>	<b>387</b>
<b>Gewoon lager onderwijs (2)</b>									
Gemeenschapsonderwijs	130	307	437	15	17	32	145	324	469
Privaatrechtelijk	634	990	1.624	71	60	131	705	1.050	1.755
Provincie	1	-	1	-	-	-	1	-	1
Gemeente	199	412	611	19	12	31	218	424	642
<b>Totaal</b>	<b>964</b>	<b>1.709</b>	<b>2.673</b>	<b>105</b>	<b>89</b>	<b>194</b>	<b>1.069</b>	<b>1.798</b>	<b>2.867</b>
<b>Buitengewoon basisonderwijs (3)</b>									
Gemeenschapsonderwijs	19	38	57	1	-	1	20	38	58
Privaatrechtelijk	56	119	175	2	3	5	58	122	180
Provincie	2	3	5	-	-	-	2	3	5
Gemeente	13	26	39	-	-	-	13	26	39
<b>Totaal</b>	<b>90</b>	<b>186</b>	<b>276</b>	<b>3</b>	<b>3</b>	<b>6</b>	<b>93</b>	<b>189</b>	<b>282</b>
<b>Gewoon secundair onderwijs (4)</b>									
Gemeenschapsonderwijs	256	321	577	18	21	39	274	342	616
Privaatrechtelijk	1068	777	1.845	43	13	56	1.111	790	1.901
Provincie	97	38	135	1	2	3	97	40	138
Gemeente	80	58	138	2	1	3	82	59	141
<b>Totaal</b>	<b>1.501</b>	<b>1.194</b>	<b>2.695</b>	<b>64</b>	<b>37</b>	<b>101</b>	<b>1.565</b>	<b>1.231</b>	<b>2.796</b>
<b>Buitengewoon secundair onderwijs (5)</b>									
Gemeenschapsonderwijs	32	51	83	2	-	2	34	51	85
Privaatrechtelijk	128	134	262	-	-	-	128	134	262
Provincie	8	5	13	-	-	-	8	5	13
Gemeente	19	30	49	-	-	-	19	30	49
<b>Totaal</b>	<b>187</b>	<b>220</b>	<b>407</b>	<b>2</b>	<b>-</b>	<b>2</b>	<b>189</b>	<b>220</b>	<b>409</b>
<b>HBO5 verpleegkunde (6)</b>									
Gemeenschapsonderwijs	2	5	7	-	-	-	2	5	7
Privaatrechtelijk	7	18	25	0	-	0	8	18	26
Provincie	2	3	5	-	-	-	2	3	5
Gemeente	1	0	1	-	-	-	1	0	1
<b>Totaal</b>	<b>12</b>	<b>26</b>	<b>38</b>	<b>0</b>	<b>-</b>	<b>0</b>	<b>12</b>	<b>26</b>	<b>39</b>
<b>Basiseducatie (7)</b>									
<b>Totaal</b>	<b>25</b>	<b>74</b>	<b>99</b>	<b>-</b>	<b>-</b>	<b>-</b>	<b>25</b>	<b>74</b>	<b>99</b>
<b>Secundair volwassenenonderwijs (8)</b>									
Gemeenschapsonderwijs	48	52	100	-	-	-	48	52	100
Privaatrechtelijk	54	106	160	-	-	-	54	106	160
Provincie	19	32	51	1	-	1	20	32	52
Gemeente	20	24	44	-	-	-	20	24	44
<b>Totaal</b>	<b>141</b>	<b>214</b>	<b>355</b>	<b>1</b>	<b>-</b>	<b>1</b>	<b>142</b>	<b>214</b>	<b>356</b>
<b>Deeltijds kunstonderwijs (9)</b>									
Gemeenschapsonderwijs	13	4	17	-	-	-	13	4	17
Privaatrechtelijk	4	1	5	-	-	-	4	1	5
Provincie	-	-	-	-	-	-	-	-	-
Gemeente	108	58	166	-	-	-	108	58	166
<b>Totaal</b>	<b>125</b>	<b>63</b>	<b>188</b>	<b>-</b>	<b>-</b>	<b>-</b>	<b>125</b>	<b>63</b>	<b>188</b>

(1) De personen die omwille van een tijdelijk ander ambt van onderwijsniveau veranderen, werden niet opgenomen.

Als bestuurspersoneel wordt beschouwd:

(2) in het gewoon basisonderwijs: de directeur, de directeur van een kleuter-, lagere of basisschool, de adjunct-directeur.

(3) in het buitengewoon basisonderwijs: de directeur, de directeur van een lagere school, de directeur van een MPI van de Vlaamse Gemeenschap, de adjunct-directeur.

(4) in het gewoon secundair onderwijs: de directeur, de technisch adviseur, de technisch adviseur coördinator, de coördinator, de adjunct-directeur.

(5) in het buitengewoon secundair onderwijs: de directeur, de technisch adviseur, de technisch adviseur coördinator, de adjunct-directeur.

(6) Zie toelichting onder de rubriek 'Personeel - toelichting, bft's en personen'

(7) in de basiseducatie: de directeur en de stafmedewerker.

(8) in het secundair volwassenenonderwijs en het hoger beroepsonderwijs van het volwassenenonderwijs: de directeur, de adjunct-directeur hoger onderwijs, de adjunct-directeur secundair onderwijs, de technisch adviseur, de technisch adviseur coördinator.

(9) in het deeltijds kunstonderwijs: de directeur.

(10) Alleen de algemeen en coördinerend directeurs werden opgenomen waarvoor een verlof mandaat algemeen of coördinerend directeur werd aangevraagd. Indien een algemeen of coördinerend directeur of directeur coördinatie scholengemeenschap ook directeur is, wordt deze niet bij de directeurs geteld maar wel bij de algemeen en coördinerend directeurs of directeurs coördinatie scholengemeenschap.

**BESTUURSPERSONEEL NAAR LEEFTIJD, ONDERWIJSNIVEAU EN GESLACHT**  
**Aantal personen (inclusief vervangingen, TBS+ en Bonus) - januari 2020 (1)**

**GEWOON KLEUTERONDERWIJS (2)**

Leeftijd	Bestuurspersoneel			Algemeen en coördinerend directeur, directeur coördinatie scholengemeenschap (10)		
	Mannen	Vrouwen	Totaal	Mannen	Vrouwen	Totaal
20-24	-	7	7	-	-	-
25-29	-	11	11	-	1	1
30-34	2	11	13	-	-	-
35-39	7	43	50	-	-	-
40-44	4	50	54	-	2	2
45-49	4	59	63	-	-	-
50-54	4	77	81	-	2	2
55-59	5	70	75	-	5	5
60-64	6	12	18	1	3	4
65+	1	-	1	-	-	-
<b>Totaal</b>	<b>33</b>	<b>340</b>	<b>373</b>	<b>1</b>	<b>13</b>	<b>14</b>

**GEWOON LAGER ONDERWIJS (2)**

Leeftijd	Bestuurspersoneel			Algemeen en coördinerend directeur, directeur coördinatie scholengemeenschap (10)		
	Mannen	Vrouwen	Totaal	Mannen	Vrouwen	Totaal
20-24	1	5	6	-	-	-
25-29	10	21	31	-	-	-
30-34	23	61	84	2	2	4
35-39	95	199	294	1	5	6
40-44	132	279	411	5	11	16
45-49	130	344	474	13	14	27
50-54	172	323	495	18	17	35
55-59	290	389	679	45	34	79
60-64	110	87	197	19	6	25
65+	1	1	2	2	-	2
<b>Totaal</b>	<b>964</b>	<b>1.709</b>	<b>2.673</b>	<b>105</b>	<b>89</b>	<b>194</b>

**BUITENGEWOON BASISONDERWIJS (3)**

Leeftijd	Bestuurspersoneel			Algemeen en coördinerend directeur, directeur coördinatie scholengemeenschap (10)		
	Mannen	Vrouwen	Totaal	Mannen	Vrouwen	Totaal
20-24	-	1	1	-	-	-
25-29	-	4	4	-	-	-
30-34	3	4	7	-	-	-
35-39	11	31	42	-	-	-
40-44	9	34	43	-	1	1
45-49	21	30	51	1	-	1
50-54	15	37	52	-	2	2
55-59	22	32	54	1	-	1
60-64	9	13	22	1	-	1
65+	-	-	-	-	-	-
<b>Totaal</b>	<b>90</b>	<b>186</b>	<b>276</b>	<b>3</b>	<b>3</b>	<b>6</b>

**GEWOON SECUNDAIR ONDERWIJS (4)**

Leeftijd	Bestuurspersoneel			Algemeen en coördinerend directeur (10)		
	Mannen	Vrouwen	Totaal	Mannen	Vrouwen	Totaal
20-24	-	3	3	-	-	-
25-29	9	11	20	-	-	-
30-34	41	55	96	-	-	-
35-39	139	145	284	1	1	2
40-44	206	175	381	3	5	8
45-49	243	249	493	10	6	16
50-54	266	243	510	11	9	20
55-59	366	208	574	17	7	24
60-64	222	102	324	20	9	29
65+	9	1	10	3	0	3
<b>Totaal</b>	<b>1.501</b>	<b>1.194</b>	<b>2.695</b>	<b>64</b>	<b>37</b>	<b>101</b>





**BESTUURSPERSONEEL NAAR LEEFTIJD, ONDERWIJSNIVEAU EN GESLACHT**  
**Aantal personen (inclusief vervangingen, TBS+ en Bonus) - januari 2020 (1) (vervolg)**

**BUITENGEWOON SECUNDAIR ONDERWIJS (5)**

Leeftijd	Bestuurspersoneel			Algemeen en coördinerend directeur (10)		
	Mannen	Vrouwen	Totaal	Mannen	Vrouwen	Totaal
20-24	-	-	-	-	-	-
25-29	1	2	3	-	-	-
30-34	8	18	26	-	-	-
35-39	16	26	42	-	-	-
40-44	33	36	69	-	-	-
45-49	37	47	84	1	-	1
50-54	28	27	55	-	-	-
55-59	39	47	86	-	-	-
60-64	24	17	41	1	-	1
65+	1	-	1	-	-	-
<b>Totaal</b>	<b>187</b>	<b>220</b>	<b>407</b>	<b>2</b>	<b>-</b>	<b>2</b>

**HBO5 verpleegkunde (6)**

Leeftijd	Bestuurspersoneel			Algemeen en coördinerend directeur (10)		
	Mannen	Vrouwen	Totaal	Mannen	Vrouwen	Totaal
20-24	-	-	-	-	-	-
25-29	-	1	1	-	-	-
30-34	0	1	1	-	-	-
35-39	1	1	2	-	-	-
40-44	2	4	6	-	-	-
45-49	2	5	6	-	-	-
50-54	5	8	12	-	-	-
55-59	2	5	7	-	-	-
60-64	0	3	3	-	-	-
65+	-	-	-	-	-	-
<b>Totaal</b>	<b>12</b>	<b>26</b>	<b>38</b>	<b>-</b>	<b>-</b>	<b>-</b>

**BASISEDUCATIE (7)**

Leeftijd	Bestuurspersoneel			Algemeen en coördinerend directeur (10)		
	Mannen	Vrouwen	Totaal	Mannen	Vrouwen	Totaal
20-24	-	-	-	-	-	-
25-29	1	-	1	-	-	-
30-34	1	1	2	-	-	-
35-39	1	11	12	-	-	-
40-44	4	20	24	-	-	-
45-49	5	19	24	-	-	-
50-54	3	7	10	-	-	-
55-59	5	7	12	-	-	-
60-64	5	9	14	-	-	-
65+	-	-	-	-	-	-
<b>Totaal</b>	<b>25</b>	<b>74</b>	<b>99</b>	<b>-</b>	<b>-</b>	<b>-</b>

**SECUNDAIR VOLWASSENENONDERWIJS (8)**

Leeftijd	Bestuurspersoneel			Algemeen en coördinerend directeur (10)		
	Mannen	Vrouwen	Totaal	Mannen	Vrouwen	Totaal
20-24	1	-	1	-	-	-
25-29	-	1	1	-	-	-
30-34	4	8	12	-	-	-
35-39	9	14	23	-	-	-
40-44	16	48	64	-	-	-
45-49	21	31	52	1	-	1
50-54	29	41	70	-	-	-
55-59	34	48	82	-	-	-
60-64	27	23	50	-	-	-
65+	-	-	-	-	-	-
<b>Totaal</b>	<b>141</b>	<b>214</b>	<b>355</b>	<b>1</b>	<b>-</b>	<b>1</b>

**BESTUURSPERSONEEL NAAR LEEFTIJD, ONDERWIJSNIVEAU EN GESLACHT**  
**Aantal personen (inclusief vervangingen, TBS+ en Bonus) - januari 2020 (1) (vervolg)**

**DEELTIJDS KUNSTONDERWIJS (9)**

Leeftijd	Bestuurspersoneel			Algemeen en coördinerend directeur (10)		
	Mannen	Vrouwen	Totaal	Mannen	Vrouwen	Totaal
20-24	-	-	-	-	-	-
25-29	-	-	-	-	-	-
30-34	5	2	7	-	-	-
35-39	17	7	24	-	-	-
40-44	6	16	22	-	-	-
45-49	15	13	28	-	-	-
50-54	27	9	36	-	-	-
55-59	34	14	48	-	-	-
60-64	21	2	23	-	-	-
65+	-	-	-	-	-	-
<b>Totaal</b>	<b>125</b>	<b>63</b>	<b>188</b>	-	-	-

- (1) De personen die omwille van een tijdelijk ander ambt van onderwijsniveau veranderen, werden niet opgenomen.  
 Als bestuurspersoneel wordt beschouwd:
- (2) in het gewoon basisonderwijs: de directeur, de directeur van een kleuter-, lagere of basisschool, de adjunct-directeur.
- (3) in het buitengewoon basisonderwijs: de directeur, de directeur van een lagere school, de directeur van een MPI van de Vlaamse Gemeenschap, de adjunct-directeur.
- (4) in het gewoon secundair onderwijs: de directeur, de technisch adviseur, de technisch adviseur coördinator, de coördinator, de adjunct-directeur.
- (5) in het buitengewoon secundair onderwijs: de directeur, de technisch adviseur, de technisch adviseur coördinator, de adjunct-directeur.
- (6) Zie toelichting onder de rubriek 'Personeel - toelichting, bft's en personen'
- (7) in de basiseducatie: de directeur en de stafmedewerker.
- (8) in het secundair volwassenenonderwijs en het hoger beroepsonderwijs van het volwassenenonderwijs: de directeur, de adjunct-directeur hoger onderwijs, de adjunct-directeur secundair onderwijs, de technisch adviseur, de technisch adviseur coördinator.
- (9) in het deeltijds kunstonderwijs: de directeur.
- (10) Alleen de algemeen en coördinerend directeurs werden opgenomen waarvoor een verlot mandaat algemeen of coördinerend directeur werd aangevraagd. Indien een algemeen of coördinerend directeur of directeur coördinatie scholengemeenschap ook directeur is, wordt deze niet bij de directeurs geteld maar wel bij de algemeen en coördinerend directeurs of directeurs coördinatie scholengemeenschap.



## **Deel 4 PERSONEEL**

**4**

### **Hoofdstuk 2 : Basisonderwijs**

**Budgettaire fulltime-equivalenten  
Personen**

**BESTUURS- EN ONDERWIJZEND PERSONEEL NAAR STATUUT EN GESLACHT**

**Aantal budgettaire fulltime-equivalenten (inclusief alle vervangingen, TBS+ en Bonus) - januari 2020**

**BASISONDERWIJS**

	Vastbenoemden			Tijdelijken			Totaal		
	Mannen	Vrouwen	Totaal	Mannen	Vrouwen	Totaal	Mannen	Vrouwen	Totaal
<b>KLEUTERONDERWIJS</b>									
<b>Gewoon kleuteronderwijs</b>									
Gemeenschapsonderwijs	83	2.312	2.396	46	741	787	130	3.053	3.183
Privaatrechtelijk	233	8.705	8.938	123	2.671	2.795	356	11.376	11.732
Provincie	-	7	7	-	2	2	-	9	9
Gemeente	98	3.305	3.403	50	919	970	148	4.224	4.372
<b>Totaal</b>	<b>414</b>	<b>14.329</b>	<b>14.743</b>	<b>220</b>	<b>4.333</b>	<b>4.553</b>	<b>634</b>	<b>18.663</b>	<b>19.297</b>
<b>Buitengewoon kleuteronderwijs</b>									
Gemeenschapsonderwijs	-	96	96	1	46	47	1	142	143
Privaatrechtelijk	7	233	240	5	127	132	12	360	372
Provincie	-	-	-	-	-	-	-	-	-
Gemeente	2	39	41	0	18	19	2	58	60
<b>Totaal</b>	<b>9</b>	<b>368</b>	<b>377</b>	<b>6</b>	<b>191</b>	<b>197</b>	<b>15</b>	<b>559</b>	<b>575</b>
<b>Totaal kleuteronderwijs</b>									
Gemeenschapsonderwijs	83	2.408	2.491	47	787	834	130	3.195	3.325
Privaatrechtelijk	240	8.938	9.177	129	2.798	2.927	368	11.736	12.104
Provincie	-	7	7	-	2	2	-	9	9
Gemeente	100	3.344	3.444	51	938	988	151	4.282	4.432
<b>Totaal</b>	<b>423</b>	<b>14.697</b>	<b>15.120</b>	<b>226</b>	<b>4.525</b>	<b>4.751</b>	<b>649</b>	<b>19.222</b>	<b>19.871</b>
<b>LAGER ONDERWIJS</b>									
<b>Gewoon lager onderwijs</b>									
Gemeenschapsonderwijs	741	3.662	4.403	264	1.192	1.456	1.004	4.855	5.859
Privaatrechtelijk	3.210	12.919	16.129	695	3.710	4.405	3.905	16.629	20.534
Provincie	2	12	14	-	2	2	2	14	16
Gemeente	1.228	5.124	6.351	327	1.512	1.840	1.555	6.636	8.191
<b>Totaal</b>	<b>5.181</b>	<b>21.717</b>	<b>26.898</b>	<b>1.286</b>	<b>6.417</b>	<b>7.703</b>	<b>6.467</b>	<b>28.133</b>	<b>34.600</b>
<b>Buitengewoon lager onderwijs</b>									
Gemeenschapsonderwijs	188	837	1.026	46	311	357	234	1.148	1.383
Privaatrechtelijk	477	2.011	2.488	149	911	1.060	626	2.921	3.548
Provincie	14	75	88	5	19	24	19	93	113
Gemeente	89	442	531	27	221	248	116	663	779
<b>Totaal</b>	<b>768</b>	<b>3.364</b>	<b>4.132</b>	<b>228</b>	<b>1.462</b>	<b>1.690</b>	<b>996</b>	<b>4.827</b>	<b>5.822</b>
<b>Totaal lager onderwijs</b>									
Gemeenschapsonderwijs	929	4.500	5.429	310	1.503	1.813	1.239	6.003	7.242
Privaatrechtelijk	3.687	14.929	18.617	844	4.621	5.465	4.531	19.550	24.082
Provincie	16	86	102	5	21	26	21	107	129
Gemeente	1.316	5.566	6.882	355	1.734	2.088	1.671	7.299	8.970
<b>Totaal</b>	<b>5.949</b>	<b>25.081</b>	<b>31.030</b>	<b>1.514</b>	<b>7.879</b>	<b>9.393</b>	<b>7.463</b>	<b>32.960</b>	<b>40.423</b>
<b>BASISONDERWIJS</b>									
<b>Gewoon basisonderwijs</b>									
Gemeenschapsonderwijs	824	5.975	6.799	310	1.933	2.243	1.134	7.908	9.042
Privaatrechtelijk	3.443	21.624	25.066	818	6.381	7.199	4.261	28.005	32.266
Provincie	2	19	21	-	4	4	2	23	26
Gemeente	1.326	8.428	9.754	378	2.432	2.809	1.704	10.860	12.564
<b>Totaal</b>	<b>5.595</b>	<b>36.046</b>	<b>41.641</b>	<b>1.506</b>	<b>10.750</b>	<b>12.256</b>	<b>7.101</b>	<b>46.796</b>	<b>53.897</b>
<b>Buitengewoon basisonderwijs</b>									
Gemeenschapsonderwijs	188	933	1.122	47	357	404	235	1.291	1.525
Privaatrechtelijk	484	2.243	2.728	154	1.038	1.192	639	3.281	3.920
Provincie	14	75	88	5	19	24	19	93	113
Gemeente	91	481	572	28	240	267	118	721	839
<b>Totaal</b>	<b>777</b>	<b>3.732</b>	<b>4.510</b>	<b>234</b>	<b>1.654</b>	<b>1.887</b>	<b>1.011</b>	<b>5.386</b>	<b>6.397</b>
<b>Totaal basisonderwijs</b>									
Gemeenschapsonderwijs	1.013	6.908	7.920	356	2.290	2.647	1.369	9.198	10.567
Privaatrechtelijk	3.927	23.867	27.794	973	7.419	8.391	4.900	31.286	36.186
Provincie	16	94	110	5	23	29	21	117	138
Gemeente	1.416	8.910	10.326	405	2.671	3.077	1.822	11.581	13.403
<b>Totaal</b>	<b>6.372</b>	<b>39.778</b>	<b>46.150</b>	<b>1.740</b>	<b>12.404</b>	<b>14.144</b>	<b>8.112</b>	<b>52.182</b>	<b>60.294</b>

Door afronding van de decimalen kunnen de totalen licht afwijken van de som van de individuele aantallen.

**ANDERE PERSONEELSCATEGORIEËN NAAR STATUUT EN GESLACHT**

**Aantal budgettaire fulltime-equivalenten (inclusief alle vervangingen, TBS+ en Bonus) - januari 2020**

**BASISONDERWIJS**

	Vastbenoemden			Tijdelijken			Totaal		
	Mannen	Vrouwen	Totaal	Mannen	Vrouwen	Totaal	Mannen	Vrouwen	Totaal
<b>KLEUTERONDERWIJS</b>									
<b>Gewoon kleuteronderwijs</b>									
Gemeenschapsonderwijs	1	108	110	3	46	49	4	155	159
Privaatrechtelijk	12	491	503	8	197	205	20	688	708
Provincie	-	1	1	-	-	-	-	1	1
Gemeente	3	163	165	2	52	54	4	215	219
<b>Totaal</b>	<b>16</b>	<b>763</b>	<b>778</b>	<b>12</b>	<b>295</b>	<b>308</b>	<b>28</b>	<b>1.058</b>	<b>1.086</b>
<b>Buitengewoon kleuteronderwijs</b>									
Gemeenschapsonderwijs	-	6	6	1	2	2	1	7	8
Privaatrechtelijk	-	13	13	1	7	8	1	20	21
Provincie	-	-	-	-	-	-	-	-	-
Gemeente	-	3	3	-	1	1	-	4	4
<b>Totaal</b>	<b>-</b>	<b>21</b>	<b>21</b>	<b>2</b>	<b>10</b>	<b>11</b>	<b>2</b>	<b>31</b>	<b>33</b>
<b>Totaal kleuteronderwijs</b>									
Gemeenschapsonderwijs	1	114	116	3	48	52	5	162	167
Privaatrechtelijk	12	504	516	9	204	213	20	708	728
Provincie	-	1	1	-	-	-	-	1	1
Gemeente	3	165	168	2	53	55	4	218	223
<b>Totaal</b>	<b>16</b>	<b>784</b>	<b>800</b>	<b>14</b>	<b>305</b>	<b>319</b>	<b>29</b>	<b>1.089</b>	<b>1.119</b>
<b>LAGER ONDERWIJS</b>									
<b>Gewoon lager onderwijs</b>									
Gemeenschapsonderwijs	74	439	513	58	222	280	132	661	793
Privaatrechtelijk	222	1.490	1.712	121	626	748	343	2.116	2.460
Provincie	-	2	2	-	-	-	-	2	2
Gemeente	93	612	705	47	250	298	141	862	1.003
<b>Totaal</b>	<b>389</b>	<b>2.543</b>	<b>2.933</b>	<b>227</b>	<b>1.099</b>	<b>1.325</b>	<b>616</b>	<b>3.642</b>	<b>4.258</b>
<b>Buitengewoon lager onderwijs</b>									
Gemeenschapsonderwijs	46	442	489	6	220	226	52	663	714
Privaatrechtelijk	64	918	982	28	509	537	92	1.427	1.519
Provincie	1	22	24	-	13	13	1	36	37
Gemeente	9	195	204	7	139	146	16	334	351
<b>Totaal</b>	<b>120</b>	<b>1.578</b>	<b>1.699</b>	<b>41</b>	<b>882</b>	<b>923</b>	<b>161</b>	<b>2.460</b>	<b>2.621</b>
<b>Totaal lager onderwijs</b>									
Gemeenschapsonderwijs	120	882	1.002	64	442	506	184	1.324	1.507
Privaatrechtelijk	286	2.408	2.694	149	1.135	1.285	435	3.544	3.979
Provincie	1	25	26	-	13	13	1	38	39
Gemeente	103	807	910	55	390	444	157	1.197	1.354
<b>Totaal</b>	<b>510</b>	<b>4.122</b>	<b>4.631</b>	<b>267</b>	<b>1.980</b>	<b>2.248</b>	<b>777</b>	<b>6.102</b>	<b>6.879</b>
<b>BASISONDERWIJS</b>									
<b>Gewoon basisonderwijs</b>									
Gemeenschapsonderwijs	75	548	623	61	268	329	136	816	952
Privaatrechtelijk	234	1.981	2.215	129	823	952	363	2.804	3.167
Provincie	-	3	3	-	-	-	-	3	3
Gemeente	96	775	871	49	302	351	145	1.077	1.222
<b>Totaal</b>	<b>405</b>	<b>3.306</b>	<b>3.711</b>	<b>239</b>	<b>1.394</b>	<b>1.633</b>	<b>644</b>	<b>4.700</b>	<b>5.344</b>
<b>Buitengewoon basisonderwijs</b>									
Gemeenschapsonderwijs	46	448	494	6	222	228	53	670	723
Privaatrechtelijk	64	931	995	29	516	545	93	1.447	1.540
Provincie	1	22	24	-	13	13	1	36	37
Gemeente	9	198	207	7	140	147	16	338	355
<b>Totaal</b>	<b>120</b>	<b>1.600</b>	<b>1.720</b>	<b>42</b>	<b>892</b>	<b>934</b>	<b>163</b>	<b>2.491</b>	<b>2.654</b>
<b>Totaal basisonderwijs</b>									
Gemeenschapsonderwijs	121	996	1.117	67	490	557	188	1.486	1.674
Privaatrechtelijk	298	2.912	3.210	158	1.340	1.497	456	4.252	4.707
Provincie	1	25	26	-	13	13	1	39	40
Gemeente	105	972	1.078	56	443	499	162	1.415	1.577
<b>Totaal</b>	<b>526</b>	<b>4.906</b>	<b>5.431</b>	<b>281</b>	<b>2.286</b>	<b>2.567</b>	<b>807</b>	<b>7.191</b>	<b>7.998</b>

Door afronding van de decimalen kunnen de totalen licht afwijken van de som van de individuele aantallen.



**BESTUURS- EN ONDERWIJZEND PERSONEEL NAAR STATUUT EN GESLACHT**

**Aantal personen (inclusief alle vervangingen, TBS+ en Bonus) - januari 2020**

**BASISONDERWIJS**

	Vastbenoemden			Tijdelijken			Totaal		
	Mannen	Vrouwen	Totaal	Mannen	Vrouwen	Totaal	Mannen	Vrouwen	Totaal
<b>KLEUTERONDERWIJS</b>									
<b>Gewoon kleuteronderwijs</b>									
Gemeenschapsonderwijs	77	2.565	2.642	42	804	846	119	3.369	3.488
Privaatrechtelijk	221	10.017	10.238	122	3.121	3.243	343	13.138	13.481
Provincie	-	8	8	-	2	2	-	10	10
Gemeente	87	3.763	3.850	55	1.051	1.106	142	4.814	4.956
<b>Totaal</b>	<b>385</b>	<b>16.353</b>	<b>16.738</b>	<b>219</b>	<b>4.978</b>	<b>5.197</b>	<b>604</b>	<b>21.331</b>	<b>21.935</b>
<b>Buitengewoon kleuteronderwijs</b>									
Gemeenschapsonderwijs	-	108	108	1	50	51	1	158	159
Privaatrechtelijk	7	281	288	4	132	136	11	413	424
Provincie	2	44	46	1	19	20	3	63	66
Gemeente	-	-	-	-	-	-	-	-	-
<b>Totaal</b>	<b>9</b>	<b>433</b>	<b>442</b>	<b>6</b>	<b>201</b>	<b>207</b>	<b>15</b>	<b>634</b>	<b>649</b>
<b>Totaal kleuteronderwijs</b>									
Gemeenschapsonderwijs	77	2.673	2.750	43	854	897	120	3.527	3.647
Privaatrechtelijk	228	10.298	10.526	126	3.253	3.379	354	13.551	13.905
Provincie	2	52	54	1	21	22	3	73	76
Gemeente	87	3.763	3.850	55	1.051	1.106	142	4.814	4.956
<b>Totaal</b>	<b>394</b>	<b>16.786</b>	<b>17.180</b>	<b>225</b>	<b>5.179</b>	<b>5.404</b>	<b>619</b>	<b>21.965</b>	<b>22.584</b>
<b>LAGER ONDERWIJS</b>									
<b>Gewoon lager onderwijs</b>									
Gemeenschapsonderwijs	800	4.074	4.874	305	1.356	1.661	1.105	5.430	6.535
Privaatrechtelijk	3.496	14.853	18.349	827	4.287	5.114	4.323	19.140	23.463
Provincie	3	15	18	-	4	4	3	19	22
Gemeente	1.360	5.871	7.231	408	1.790	2.198	1.768	7.661	9.429
<b>Totaal</b>	<b>5.659</b>	<b>24.813</b>	<b>30.472</b>	<b>1.540</b>	<b>7.437</b>	<b>8.977</b>	<b>7.199</b>	<b>32.250</b>	<b>39.449</b>
<b>Buitengewoon lager onderwijs</b>									
Gemeenschapsonderwijs	200	944	1.144	51	356	407	251	1.300	1.551
Privaatrechtelijk	513	2.316	2.829	170	1.044	1.214	683	3.360	4.043
Provincie	15	81	96	6	17	23	21	98	119
Gemeente	94	506	600	27	252	279	121	758	879
<b>Totaal</b>	<b>822</b>	<b>3.847</b>	<b>4.669</b>	<b>254</b>	<b>1.669</b>	<b>1.923</b>	<b>1.076</b>	<b>5.516</b>	<b>6.592</b>
<b>Totaal lager onderwijs</b>									
Gemeenschapsonderwijs	1.000	5.018	6.018	356	1.712	2.068	1.356	6.730	8.086
Privaatrechtelijk	4.009	17.169	21.178	997	5.331	6.328	5.006	22.500	27.506
Provincie	18	96	114	6	21	27	24	117	141
Gemeente	1.454	6.377	7.831	435	2.042	2.477	1.889	8.419	10.308
<b>Totaal</b>	<b>6.481</b>	<b>28.660</b>	<b>35.141</b>	<b>1.794</b>	<b>9.106</b>	<b>10.900</b>	<b>8.275</b>	<b>37.766</b>	<b>46.041</b>
<b>BASISONDERWIJS</b>									
<b>Gewoon basisonderwijs</b>									
Gemeenschapsonderwijs	877	6.639	7.516	347	2.160	2.507	1.224	8.799	10.023
Privaatrechtelijk	3.717	24.870	28.587	949	7.408	8.357	4.666	32.278	36.944
Provincie	3	23	26	-	6	6	3	29	32
Gemeente	1.447	9.634	11.081	463	2.841	3.304	1.910	12.475	14.385
<b>Totaal</b>	<b>6.044</b>	<b>41.166</b>	<b>47.210</b>	<b>1.759</b>	<b>12.415</b>	<b>14.174</b>	<b>7.803</b>	<b>53.581</b>	<b>61.384</b>
<b>Buitengewoon basisonderwijs</b>									
Gemeenschapsonderwijs	200	1.052	1.252	52	406	458	252	1.458	1.710
Privaatrechtelijk	520	2.597	3.117	174	1.176	1.350	694	3.773	4.467
Provincie	17	125	142	7	36	43	24	161	185
Gemeente	94	506	600	27	252	279	121	758	879
<b>Totaal</b>	<b>831</b>	<b>4.280</b>	<b>5.111</b>	<b>260</b>	<b>1.870</b>	<b>2.130</b>	<b>1.091</b>	<b>6.150</b>	<b>7.241</b>
<b>Totaal basisonderwijs</b>									
Gemeenschapsonderwijs	1.077	7.691	8.768	399	2.566	2.965	1.476	10.257	11.733
Privaatrechtelijk	4.237	27.467	31.704	1.123	8.584	9.707	5.360	36.051	41.411
Provincie	20	148	168	7	42	49	27	190	217
Gemeente	1.541	10.140	11.681	490	3.093	3.583	2.031	13.233	15.264
<b>Totaal</b>	<b>6.875</b>	<b>45.446</b>	<b>52.321</b>	<b>2.019</b>	<b>14.285</b>	<b>16.304</b>	<b>8.894</b>	<b>59.731</b>	<b>68.625</b>

**ANDERE PERSONEELSCATEGORIEËN NAAR STATUUT EN GESLACHT**  
**Aantal personen (inclusief alle vervangingen, TBS+ en Bonus) - januari 2020**

**BASISONDERWIJS**

	Vastbenoemden			Tijdelijken			Totaal		
	Mannen	Vrouwen	Totaal	Mannen	Vrouwen	Totaal	Mannen	Vrouwen	Totaal
<b>KLEUTERONDERWIJS</b>									
<b>Gewoon kleuteronderwijs</b>									
Gemeenschapsonderwijs	1	165	166	5	101	106	6	266	272
Privaatrechtelijk	4	774	778	7	358	365	11	1.132	1.143
Provincie	-	2	2	-	-	-	-	2	2
Gemeente	1	273	274	2	103	105	3	376	379
<b>Totaal</b>	<b>6</b>	<b>1.214</b>	<b>1.220</b>	<b>14</b>	<b>562</b>	<b>576</b>	<b>20</b>	<b>1.776</b>	<b>1.796</b>
<b>Buitengewoon kleuteronderwijs</b>									
Gemeenschapsonderwijs	-	7	7	1	1	2	1	8	9
Privaatrechtelijk	-	16	16	1	10	11	1	26	27
Provincie	-	-	-	-	-	-	-	-	-
Gemeente	1	3	4	-	-	-	1	3	4
<b>Totaal</b>	<b>1</b>	<b>26</b>	<b>27</b>	<b>2</b>	<b>11</b>	<b>13</b>	<b>3</b>	<b>37</b>	<b>40</b>
<b>Totaal kleuteronderwijs</b>									
Gemeenschapsonderwijs	1	172	173	6	102	108	7	274	281
Privaatrechtelijk	4	790	794	8	368	376	12	1.158	1.170
Provincie	-	2	2	-	-	-	-	2	2
Gemeente	2	276	278	2	103	105	4	379	383
<b>Totaal</b>	<b>7</b>	<b>1.240</b>	<b>1.247</b>	<b>16</b>	<b>573</b>	<b>589</b>	<b>23</b>	<b>1.813</b>	<b>1.836</b>
<b>LAGER ONDERWIJS</b>									
<b>Gewoon lager onderwijs</b>									
Gemeenschapsonderwijs	76	531	607	63	275	338	139	806	945
Privaatrechtelijk	233	1.874	2.107	153	778	931	386	2.652	3.038
Provincie	-	2	2	-	-	-	-	2	2
Gemeente	105	759	864	59	315	374	164	1.074	1.238
<b>Totaal</b>	<b>414</b>	<b>3.166</b>	<b>3.580</b>	<b>275</b>	<b>1.368</b>	<b>1.643</b>	<b>689</b>	<b>4.534</b>	<b>5.223</b>
<b>Buitengewoon lager onderwijs</b>									
Gemeenschapsonderwijs	52	534	586	5	268	273	57	802	859
Privaatrechtelijk	68	1.118	1.186	36	655	691	104	1.773	1.877
Provincie	1	27	28	-	17	17	1	44	45
Gemeente	9	234	243	8	169	177	17	403	420
<b>Totaal</b>	<b>130</b>	<b>1.913</b>	<b>2.043</b>	<b>49</b>	<b>1.109</b>	<b>1.158</b>	<b>179</b>	<b>3.022</b>	<b>3.201</b>
<b>Totaal lager onderwijs</b>									
Gemeenschapsonderwijs	128	1.065	1.193	68	543	611	196	1.608	1.804
Privaatrechtelijk	301	2.992	3.293	189	1.433	1.622	490	4.425	4.915
Provincie	1	29	30	-	17	17	1	46	47
Gemeente	114	993	1.107	67	484	551	181	1.477	1.658
<b>Totaal</b>	<b>544</b>	<b>5.079</b>	<b>5.623</b>	<b>324</b>	<b>2.477</b>	<b>2.801</b>	<b>868</b>	<b>7.556</b>	<b>8.424</b>
<b>BASISONDERWIJS</b>									
<b>Gewoon basisonderwijs</b>									
Gemeenschapsonderwijs	77	696	773	68	376	444	145	1.072	1.217
Privaatrechtelijk	237	2.648	2.885	160	1.136	1.296	397	3.784	4.181
Provincie	-	4	4	-	-	-	-	4	4
Gemeente	106	1.032	1.138	61	418	479	167	1.450	1.617
<b>Totaal</b>	<b>420</b>	<b>4.380</b>	<b>4.800</b>	<b>289</b>	<b>1.930</b>	<b>2.219</b>	<b>709</b>	<b>6.310</b>	<b>7.019</b>
<b>Buitengewoon basisonderwijs</b>									
Gemeenschapsonderwijs	52	541	593	6	269	275	58	810	868
Privaatrechtelijk	68	1.134	1.202	37	665	702	105	1.799	1.904
Provincie	1	27	28	-	17	17	1	44	45
Gemeente	10	237	247	8	169	177	18	406	424
<b>Totaal</b>	<b>131</b>	<b>1.939</b>	<b>2.070</b>	<b>51</b>	<b>1.120</b>	<b>1.171</b>	<b>182</b>	<b>3.059</b>	<b>3.241</b>
<b>Totaal basisonderwijs</b>									
Gemeenschapsonderwijs	129	1.237	1.366	74	645	719	203	1.882	2.085
Privaatrechtelijk	305	3.782	4.087	197	1.801	1.998	502	5.583	6.085
Provincie	1	31	32	-	17	17	1	48	49
Gemeente	116	1.269	1.385	69	587	656	185	1.856	2.041
<b>Totaal</b>	<b>551</b>	<b>6.319</b>	<b>6.870</b>	<b>340</b>	<b>3.050</b>	<b>3.390</b>	<b>891</b>	<b>9.369</b>	<b>10.260</b>



**BESTUURS- EN ONDERWIJZEND PERSONEEL NAAR LEEFTIJD, STATUUT EN GESLACHT**

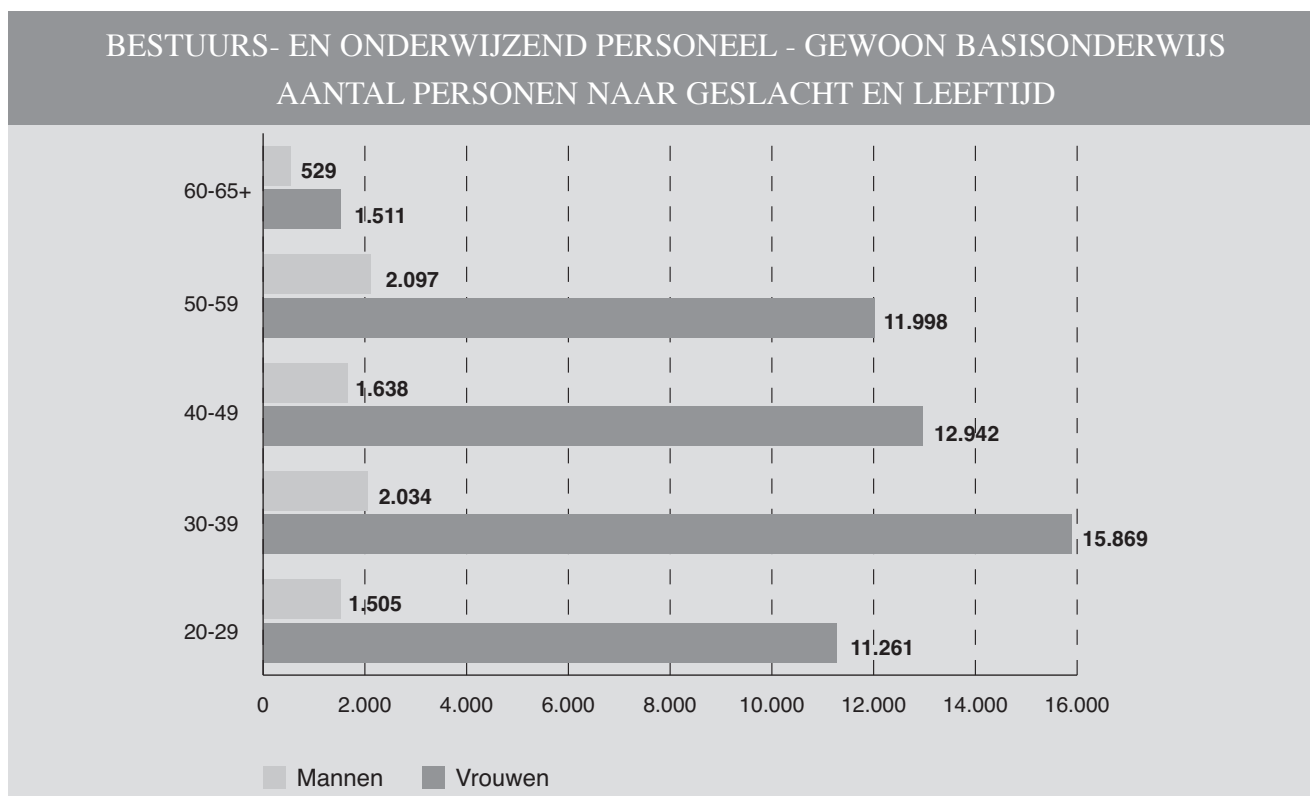
Aantal personen (inclusief alle vervangingen, TBS+ en Bonus) - januari 2020

**GEWOON BASISONDERWIJS**

**Alle soorten schoolbestuur**

Leeftijd	Vastbenoemden			Tijdelijken			Totaal		
	Mannen	Vrouwen	Totaal	Mannen	Vrouwen	Totaal	Mannen	Vrouwen	Totaal
20-24	7	82	89	409	3.464	3.873	416	3.546	3.962
25-29	384	3.107	3.491	705	4.608	5.313	1.089	7.715	8.804
30-34	744	5.690	6.434	255	1.831	2.086	999	7.521	8.520
35-39	899	7.215	8.114	136	1.133	1.269	1.035	8.348	9.383
40-44	887	6.362	7.249	78	610	688	965	6.972	7.937
45-49	629	5.674	6.303	44	296	340	673	5.970	6.643
50-54	758	5.769	6.527	27	178	205	785	5.947	6.732
55-59	1.287	5.952	7.239	25	99	124	1.312	6.051	7.363
60-64	445	1.310	1.755	43	109	152	488	1.419	1.907
65+	4	5	9	37	87	124	41	92	133
<b>Totaal</b>	<b>6.044</b>	<b>41.166</b>	<b>47.210</b>	<b>1.759</b>	<b>12.415</b>	<b>14.174</b>	<b>7.803</b>	<b>53.581</b>	<b>61.384</b>

Sinds het schooljaar 2018-2019 wordt voor het bepalen van 'leeftijd' dezelfde definitie gebruikt als in internationale dataverzamelingen (UOE-dataverzameling, UNESCO/OESO/Eurostat): de leeftijd op 31 december xxxx voor schooljaar xxxx-yyyy. Dit zorgt voor een breuklijn t.o.v. vroegere publicaties.



**BESTUURS- EN ONDERWIJZEND PERSONEEL NAAR LEEFTIJD, STATUUT EN GESLACHT**

Aantal personen (inclusief alle vervangingen, TBS+ en Bonus) - januari 2020

**BUITENGEWOON BASISONDERWIJS**

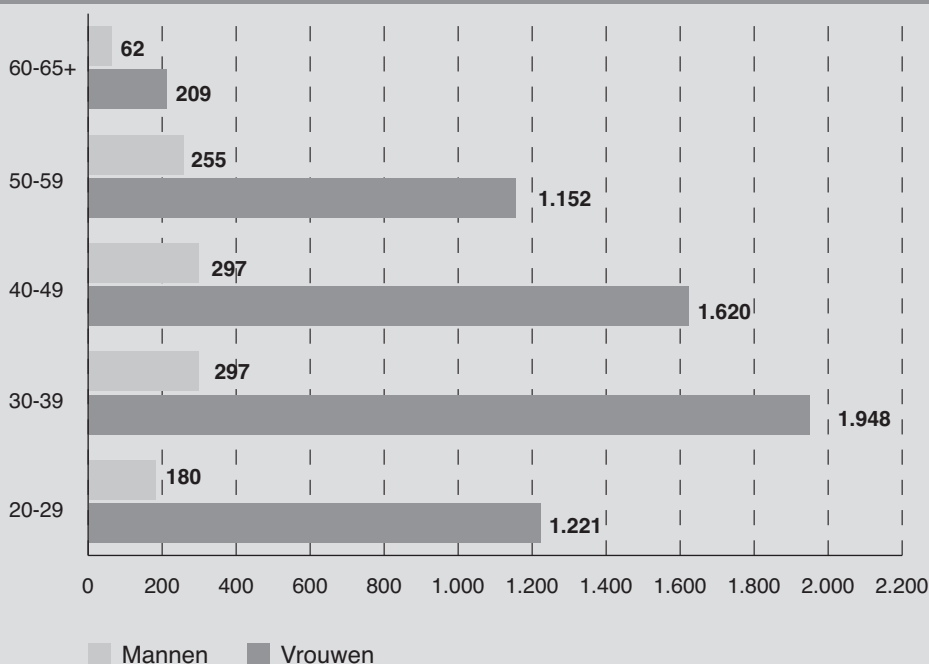
**Alle soorten schoolbestuur**

Leeftijd	Vastbenoemden			Tijdelijken			Totaal		
	Mannen	Vrouwen	Totaal	Mannen	Vrouwen	Totaal	Mannen	Vrouwen	Totaal
20-24	1	3	4	52	427	479	53	430	483
25-29	26	123	149	101	668	769	127	791	918
30-34	78	500	578	44	347	391	122	847	969
35-39	153	895	1.048	22	206	228	175	1.101	1.276
40-44	129	802	931	15	97	112	144	899	1.043
45-49	146	667	813	7	54	61	153	721	874
50-54	101	545	646	9	34	43	110	579	689
55-59	141	550	691	4	23	27	145	573	718
60-64	56	195	251	3	9	12	59	204	263
65+	-	-	-	3	5	8	3	5	8
<b>Totaal</b>	<b>831</b>	<b>4.280</b>	<b>5.111</b>	<b>260</b>	<b>1.870</b>	<b>2.130</b>	<b>1.091</b>	<b>6.150</b>	<b>7.241</b>

Sinds het schooljaar 2018-2019 wordt voor het bepalen van 'leeftijd' dezelfde definitie gebruikt als in internationale dataverzamelingen (UOE-dataverzameling, UNESCO/OESO/Eurostat): de leeftijd op 31 december xxxx voor schooljaar xxxx-yyyy. Dit zorgt voor een breuklijn t.o.v. vroegere publicaties.



**BESTUURS- EN ONDERWIJZEND PERSONEEL - BUITENGEWOON BASISONDERWIJS**  
**AANTAL PERSONEN NAAR GESLACHT EN LEEFTIJD**



**ANDERE PERSONEELSCATEGORIEËN NAAR LEEFTIJD, STATUUT EN GESLACHT**  
**Aantal personen (inclusief alle vervangingen, TBS+ en Bonus) - januari 2020**

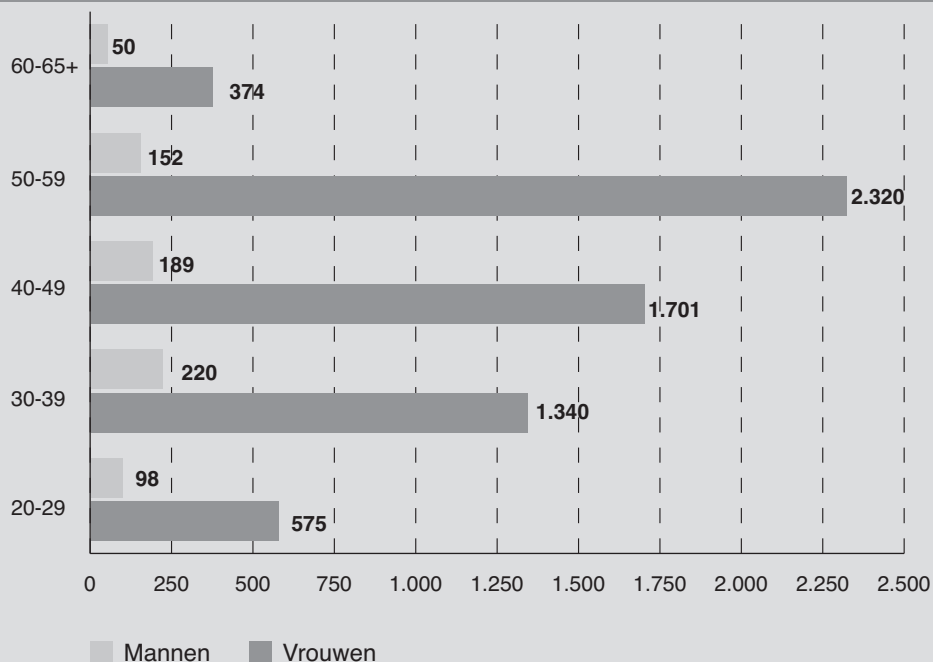
**GEWOON BASISONDERWIJS**

**Alle soorten schoolbestuur**

Leeftijd	Vastbenoemden			Tijdelijken			Totaal		
	Mannen	Vrouwen	Totaal	Mannen	Vrouwen	Totaal	Mannen	Vrouwen	Totaal
20-24	-	2	2	37	173	210	37	175	212
25-29	8	74	82	53	326	379	61	400	461
30-34	31	207	238	56	288	344	87	495	582
35-39	87	531	618	46	314	360	133	845	978
40-44	78	561	639	34	287	321	112	848	960
45-49	55	634	689	22	219	241	77	853	930
50-54	53	957	1.010	10	174	184	63	1.131	1.194
55-59	75	1.086	1.161	14	103	117	89	1.189	1.278
60-64	33	324	357	11	30	41	44	354	398
65+	-	4	4	6	16	22	6	20	26
<b>Totaal</b>	<b>420</b>	<b>4.380</b>	<b>4.800</b>	<b>289</b>	<b>1.930</b>	<b>2.219</b>	<b>709</b>	<b>6.310</b>	<b>7.019</b>

Sinds het schooljaar 2018-2019 wordt voor het bepalen van 'leeftijd' dezelfde definitie gebruikt als in internationale dataverzamelingen (UOE-dataverzameling, UNESCO/OESO/Eurostat): de leeftijd op 31 december xxxx voor schooljaar xxxx-yyyy. Dit zorgt voor een breuklijn t.o.v. vroegere publicaties.

**ANDERE PERSONEELSCATEGORIEËN - GEWOON BASISONDERWIJS**  
**AANTAL PERSONEN NAAR GESLACHT EN LEEFTIJD**



**ANDERE PERSONEELSCATEGORIEËN NAAR LEEFTIJD, STATUUT EN GESLACHT**  
**Aantal personen (inclusief alle vervangingen, TBS+ en Bonus) - januari 2020**

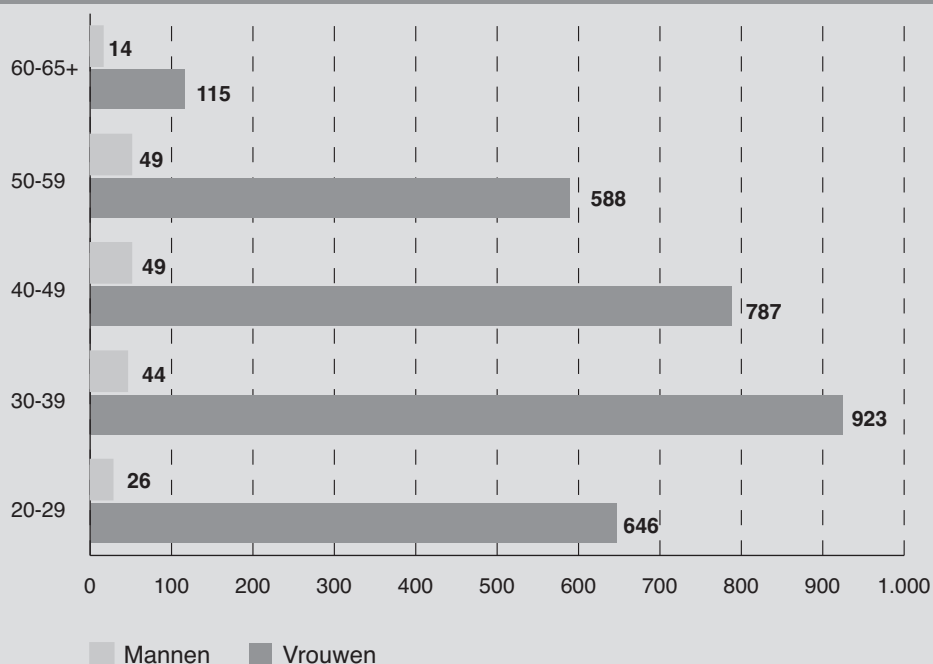
**BUITENGEWOON BASISONDERWIJS**

**Alle soorten schoolbestuur**

Leeftijd	Vastbenoemden			Tijdelijken			Totaal		
	Mannen	Vrouwen	Totaal	Mannen	Vrouwen	Totaal	Mannen	Vrouwen	Totaal
20-24	-	-	-	6	191	197	6	191	197
25-29	3	66	69	17	389	406	20	455	475
30-34	11	235	246	12	240	252	23	475	498
35-39	17	329	346	4	119	123	21	448	469
40-44	22	366	388	6	81	87	28	447	475
45-49	21	285	306	-	55	55	21	340	361
50-54	24	235	259	3	26	29	27	261	288
55-59	22	315	337	-	12	12	22	327	349
60-64	11	108	119	1	6	7	12	114	126
65+	-	-	-	2	1	3	2	1	3
<b>Totaal</b>	<b>131</b>	<b>1.939</b>	<b>2.070</b>	<b>51</b>	<b>1.120</b>	<b>1.171</b>	<b>182</b>	<b>3.059</b>	<b>3.241</b>

Sinds het schooljaar 2018-2019 wordt voor het bepalen van 'leeftijd' dezelfde definitie gebruikt als in internationale dataverzamelingen (UOE-dataverzameling, UNESCO/OESO/Eurostat): de leeftijd op 31 december xxxx voor schooljaar xxxx-yyy. Dit zorgt voor een breuklijn t.o.v. vroegere publicaties.

**ANDERE PERSONEELSCATEGORIEËN - BUITENGEWOON BASISONDERWIJS**  
**AANTAL PERSONEN NAAR GESLACHT EN LEEFTIJD**





## **Deel 4 PERSONEEL**

**4**

### **Hoofdstuk 3 : Secundair onderwijs**

**Budgettaire fulltime-equivalenten  
Personen**

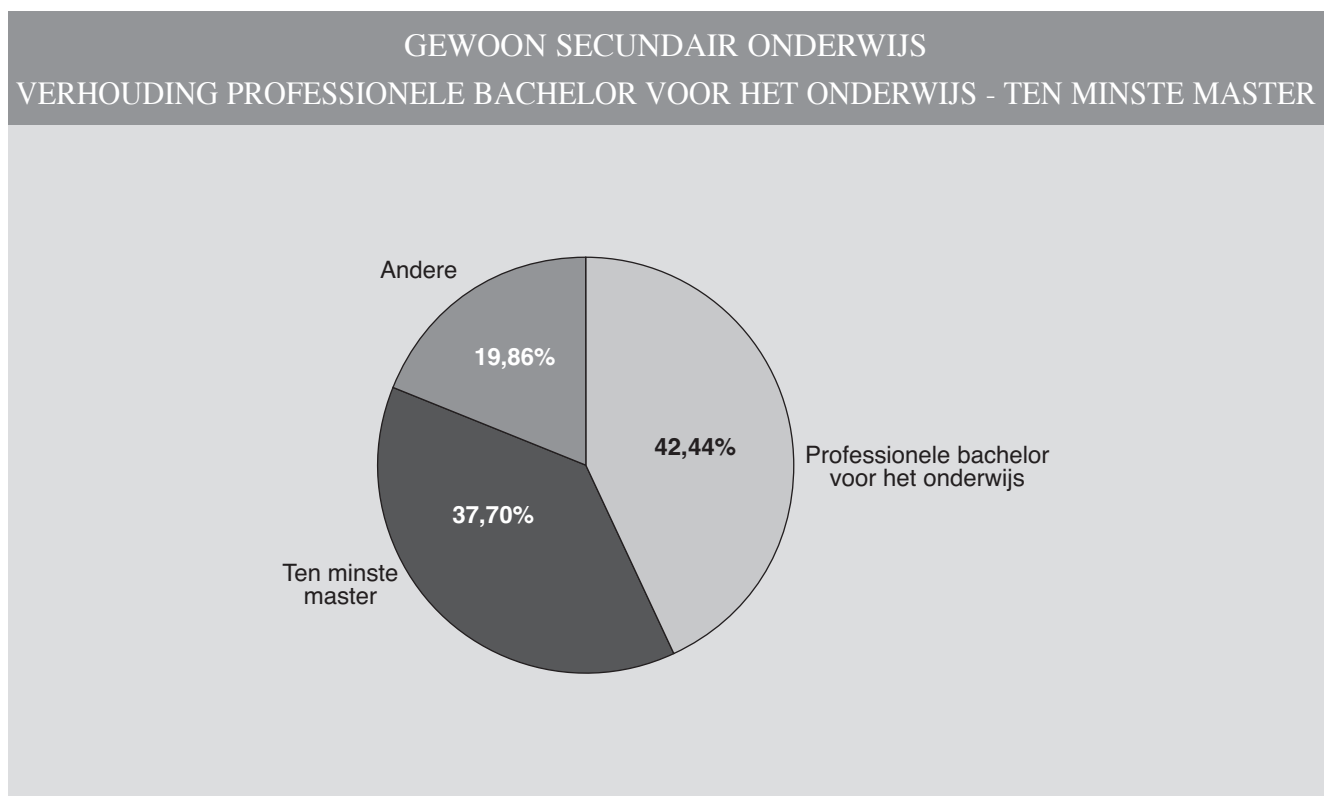


**BESTUURS- EN ONDERWIJZEND PERSONEEL NAAR OPLEIDINGSNIVEAU EN GESLACHT**  
**Aantal budgettaire fulltime-equivalenten (inclusief alle vervangingen, TBS+ en Bonus) - januari 2020**  
**GEWOON SECUNDAIR ONDERWIJS**

	Professionele bachelors voor het onderwijs (1)(2)			Ten minste master (1)(3)			Andere (1)(4)			Totaal		
	Mannen	Vrouwen	Totaal	Mannen	Vrouwen	Totaal	Mannen	Vrouwen	Totaal	Mannen	Vrouwen	Totaal
Gemeenschapsonderwijs	1.633	3.142	4.775	1.582	2.903	4.485	1.413	1.440	2.853	4.628	7.485	12.113
Privaatrechtelijk	5.181	11.356	16.536	5.341	9.344	14.686	3.689	2.745	6.433	14.211	23.444	37.655
Provincie	319	539	858	229	344	573	521	256	777	1.069	1.139	2.208
Gemeente	465	649	1.114	349	585	934	482	348	831	1.297	1.582	2.879
<b>Totaal</b>	<b>7.598</b>	<b>15.685</b>	<b>23.283</b>	<b>7.502</b>	<b>13.177</b>	<b>20.678</b>	<b>6.105</b>	<b>4.789</b>	<b>10.894</b>	<b>21.205</b>	<b>33.650</b>	<b>54.855</b>

- (1) De indeling tussen 'professionele bachelors voor het onderwijs' en 'ten minste master' is gebaseerd op de diploma's die de betrokkenen hebben.
- (2) Professionele bachelor voor het onderwijs of geaggregeerde voor het secundair onderwijs - groep 1 en alle wijzigingen in benaming die deze opleiding heeft doorgemaakt.
- (3) Ten minste master of ten minste HOLT.  
 Officiële benaming 'ten minste HOLT': ten minste Hoger Onderwijs van het Lange Type: deze omvatten o.a. de doctors, de ingenieurs, de artsen, de apothekers, de licentiaten, de architecten, de priesters en de meestergraden ongeacht of ze een bekwaamheidsbewijs voor het ambt van leraar, zoals een aggregaat, hebben.
- (4) De categorie 'andere' omvat de personeelsleden met een diploma professionele bachelor of Hoger Onderwijs van het Korte Type dat niet 'prof. bachelor vr het onderwijs' is of een lager diploma dan professionele bachelor of Hoger Onderwijs van het Korte Type.

Door afronding van de decimalen kunnen de totalen licht afwijken van de som van de individuele aantallen.





**BESTUURS- EN ONDERWIJZEND PERSONEEL NAAR STATUUT EN GESLACHT**

**Aantal budgettaire fulltime-equivalenten (inclusief alle vervangingen, TBS+ en Bonus) - januari 2020**

**SECUNDAIR ONDERWIJS**

	Vastbenoemden			Tijdelijken			Totaal		
	Mannen	Vrouwen	Totaal	Mannen	Vrouwen	Totaal	Mannen	Vrouwen	Totaal
<b>Gewoon secundair onderwijs</b>									
Gemeenschapsonderwijs	3.244	5.407	8.651	1.384	2.078	3.462	4.628	7.485	12.113
Privaatrechtelijk	11.166	18.607	29.773	3.045	4.838	7.883	14.211	23.444	37.655
Provincie	832	865	1.697	237	274	511	1.069	1.139	2.208
Gemeente	989	1.204	2.193	308	378	686	1.297	1.582	2.879
<b>Totaal</b>	<b>16.231</b>	<b>26.083</b>	<b>42.314</b>	<b>4.974</b>	<b>7.567</b>	<b>12.541</b>	<b>21.205</b>	<b>33.650</b>	<b>54.855</b>
<b>Buitengewoon secundair onderwijs</b>									
Gemeenschapsonderwijs	447	878	1.324	194	455	648	640	1.333	1.973
Privaatrechtelijk	1.130	2.185	3.315	367	944	1.311	1.496	3.129	4.625
Provincie	60	78	138	19	40	59	79	118	197
Gemeente	188	333	521	54	156	211	242	489	732
<b>Totaal</b>	<b>1.824</b>	<b>3.474</b>	<b>5.298</b>	<b>633</b>	<b>1.596</b>	<b>2.229</b>	<b>2.458</b>	<b>5.069</b>	<b>7.527</b>
<b>Totaal secundair onderwijs</b>									
Gemeenschapsonderwijs	3.691	6.285	9.975	1.577	2.533	4.110	5.268	8.817	14.086
Privaatrechtelijk	12.295	20.792	33.087	3.412	5.782	9.193	15.707	26.573	42.281
Provincie	892	943	1.836	256	314	570	1.148	1.257	2.405
Gemeente	1.176	1.537	2.714	362	534	897	1.539	2.072	3.610
<b>Totaal</b>	<b>18.055</b>	<b>29.557</b>	<b>47.612</b>	<b>5.608</b>	<b>9.163</b>	<b>14.770</b>	<b>23.662</b>	<b>38.720</b>	<b>62.382</b>

**ANDERE PERSONEELSCATEGORIEËN NAAR STATUUT EN GESLACHT**

**Aantal budgettaire fulltime-equivalenten (inclusief alle vervangingen, TBS+ en Bonus) - januari 2020**

**SECUNDAIR ONDERWIJS**

	Vastbenoemden			Tijdelijken			Totaal		
	Mannen	Vrouwen	Totaal	Mannen	Vrouwen	Totaal	Mannen	Vrouwen	Totaal
<b>Gewoon secundair onderwijs</b>									
Gemeenschapsonderwijs	213	785	998	114	261	374	326	1.045	1.372
Privaatrechtelijk	828	2.120	2.948	272	633	905	1.100	2.753	3.853
Provincie	40	110	150	18	40	57	58	149	208
Gemeente	46	159	204	29	54	83	74	213	287
<b>Totaal</b>	<b>1.127</b>	<b>3.174</b>	<b>4.301</b>	<b>432</b>	<b>987</b>	<b>1.419</b>	<b>1.559</b>	<b>4.161</b>	<b>5.720</b>
<b>Buitengewoon secundair onderwijs</b>									
Gemeenschapsonderwijs	31	240	270	19	114	133	50	354	404
Privaatrechtelijk	90	491	581	42	227	269	132	719	851
Provincie	2	20	21	1	9	10	3	29	31
Gemeente	13	62	75	5	46	51	18	108	126
<b>Totaal</b>	<b>135</b>	<b>813</b>	<b>948</b>	<b>68</b>	<b>397</b>	<b>464</b>	<b>203</b>	<b>1.209</b>	<b>1.412</b>
<b>Totaal secundair onderwijs</b>									
Gemeenschapsonderwijs	243	1.025	1.268	133	375	508	376	1.400	1.776
Privaatrechtelijk	918	2.611	3.530	314	860	1.174	1.232	3.471	4.704
Provincie	42	130	172	19	48	68	61	178	239
Gemeente	59	220	279	34	101	134	93	321	413
<b>Totaal</b>	<b>1.263</b>	<b>3.986</b>	<b>5.249</b>	<b>500</b>	<b>1.384</b>	<b>1.883</b>	<b>1.762</b>	<b>5.370</b>	<b>7.132</b>

**BESTUURS- EN ONDERWIJZEND PERSONEEL NAAR STATUUT EN GESLACHT**

**Aantal personen (inclusief alle vervangingen, TBS+ en Bonus) - januari 2020**

**SECUNDAIR ONDERWIJS**

	Vastbenoemden			Tijdelijken			Totaal		
	Mannen	Vrouwen	Totaal	Mannen	Vrouwen	Totaal	Mannen	Vrouwen	Totaal
<b>Gewoon secundair onderwijs</b>									
Gemeenschapsonderwijs	3.448	5.987	9.435	1.544	2.300	3.844	4.992	8.287	13.279
Privaatrechtelijk	11.790	21.601	33.391	3.426	5.492	8.918	15.216	27.093	42.309
Provincie	874	975	1.849	258	303	561	1.132	1.278	2.410
Gemeente	1.052	1.355	2.407	349	433	782	1.401	1.788	3.189
<b>Totaal</b>	<b>17.164</b>	<b>29.918</b>	<b>47.082</b>	<b>5.577</b>	<b>8.528</b>	<b>14.105</b>	<b>22.741</b>	<b>38.446</b>	<b>61.187</b>
<b>Buitengewoon secundair onderwijs</b>									
Gemeenschapsonderwijs	474	962	1.436	213	500	713	687	1.462	2.149
Privaatrechtelijk	1.196	2.444	3.640	399	1.043	1.442	1.595	3.487	5.082
Provincie	61	87	148	19	45	64	80	132	212
Gemeente	206	372	578	60	182	242	266	554	820
<b>Totaal</b>	<b>1.937</b>	<b>3.865</b>	<b>5.802</b>	<b>691</b>	<b>1.770</b>	<b>2.461</b>	<b>2.628</b>	<b>5.635</b>	<b>8.263</b>
<b>Totaal secundair onderwijs</b>									
Gemeenschapsonderwijs	3.922	6.949	10.871	1.757	2.800	4.557	5.679	9.749	15.428
Privaatrechtelijk	12.986	24.045	37.031	3.825	6.535	10.360	16.811	30.580	47.391
Provincie	935	1.062	1.997	277	348	625	1.212	1.410	2.622
Gemeente	1.258	1.727	2.985	409	615	1.024	1.667	2.342	4.009
<b>Totaal</b>	<b>19.101</b>	<b>33.783</b>	<b>52.884</b>	<b>6.268</b>	<b>10.298</b>	<b>16.566</b>	<b>25.369</b>	<b>44.081</b>	<b>69.450</b>

**ANDERE PERSONEELSCATEGORIEËN NAAR STATUUT EN GESLACHT**  
**Aantal personen (inclusief alle vervangingen, TBS+ en Bonus) - januari 2020**

**SECUNDAIR ONDERWIJS**

	Vastbenoemden			Tijdelijken			Totaal		
	Mannen	Vrouwen	Totaal	Mannen	Vrouwen	Totaal	Mannen	Vrouwen	Totaal
<b>Gewoon secundair onderwijs</b>									
Gemeenschapsonderwijs	230	886	1.116	134	318	452	364	1.204	1.568
Privaatrechtelijk	897	2.555	3.452	301	776	1.077	1.198	3.331	4.529
Provincie	44	131	175	21	47	68	65	178	243
Gemeente	48	188	236	34	65	99	82	253	335
<b>Totaal</b>	<b>1.219</b>	<b>3.760</b>	<b>4.979</b>	<b>490</b>	<b>1.206</b>	<b>1.696</b>	<b>1.709</b>	<b>4.966</b>	<b>6.675</b>
<b>Buitengewoon secundair onderwijs</b>									
Gemeenschapsonderwijs	33	278	311	21	143	164	54	421	475
Privaatrechtelijk	98	592	690	47	280	327	145	872	1.017
Provincie	2	23	25	2	13	15	4	36	40
Gemeente	14	70	84	5	56	61	19	126	145
<b>Totaal</b>	<b>147</b>	<b>963</b>	<b>1.110</b>	<b>75</b>	<b>492</b>	<b>567</b>	<b>222</b>	<b>1.455</b>	<b>1.677</b>
<b>Totaal secundair onderwijs</b>									
Gemeenschapsonderwijs	263	1.164	1.427	155	461	616	418	1.625	2.043
Privaatrechtelijk	995	3.147	4.142	348	1.056	1.404	1.343	4.203	5.546
Provincie	46	154	200	23	60	83	69	214	283
Gemeente	62	258	320	39	121	160	101	379	480
<b>Totaal</b>	<b>1.366</b>	<b>4.723</b>	<b>6.089</b>	<b>565</b>	<b>1.698</b>	<b>2.263</b>	<b>1.931</b>	<b>6.421</b>	<b>8.352</b>

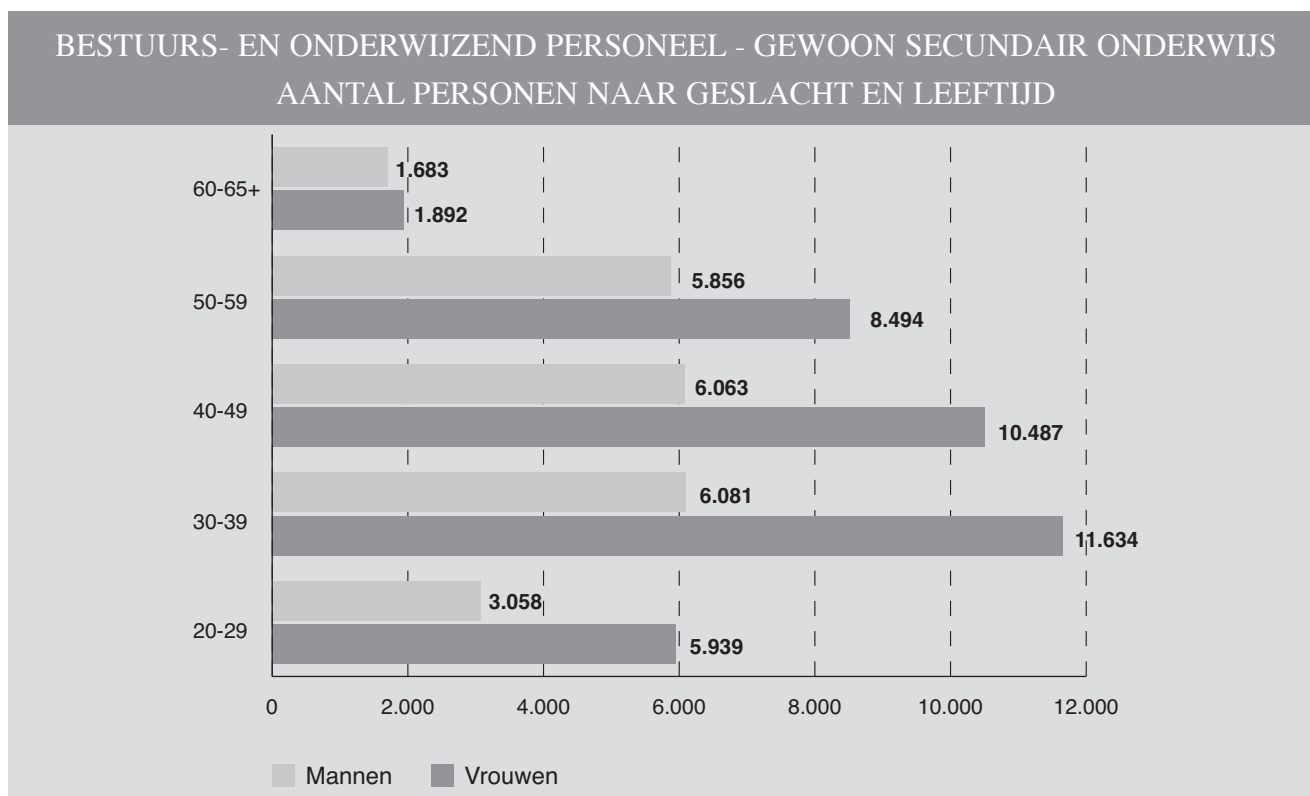
**BESTUURS- EN ONDERWIJZEND PERSONEEL NAAR LEEFTIJD, STATUUT EN GESLACHT**  
**Aantal personen (inclusief alle vervangingen, TBS+ en Bonus) - januari 2020**

**GEWOON SECUNDAIR ONDERWIJS**

**Alle soorten schoolbestuur**

Leeftijd	Vastbenoemden			Tijdelijken			Totaal		
	Mannen	Vrouwen	Totaal	Mannen	Vrouwen	Totaal	Mannen	Vrouwen	Totaal
20-24	9	26	35	761	1.429	2.190	770	1.455	2.225
25-29	634	1.524	2.158	1.654	2.960	4.614	2.288	4.484	6.772
30-34	1.729	3.673	5.402	939	1.516	2.455	2.668	5.189	7.857
35-39	2.774	5.452	8.226	639	993	1.632	3.413	6.445	9.858
40-44	2.737	4.864	7.601	486	668	1.154	3.223	5.532	8.755
45-49	2.467	4.505	6.972	373	450	823	2.840	4.955	7.795
50-54	2.504	3.896	6.400	265	247	512	2.769	4.143	6.912
55-59	2.861	4.204	7.065	226	147	373	3.087	4.351	7.438
60-64	1.425	1.765	3.190	134	82	216	1.559	1.847	3.406
65+	24	9	33	100	36	136	124	45	169
<b>Totaal</b>	<b>17.164</b>	<b>29.918</b>	<b>47.082</b>	<b>5.577</b>	<b>8.528</b>	<b>14.105</b>	<b>22.741</b>	<b>38.446</b>	<b>61.187</b>

Sinds het schooljaar 2018-2019 wordt voor het bepalen van 'leeftijd' dezelfde definitie gebruikt als in internationale dataverzamelingen (UOE-dataverzameling, UNESCO/OESO/Eurostat): de leeftijd op 31 december xxxx voor schooljaar xxxx-yyy. Dit zorgt voor een breuklijn t.o.v. vroegere publicaties.



**BESTUURS- EN ONDERWIJZEND PERSONEEL NAAR LEEFTIJD, STATUUT EN GESLACHT**  
**Aantal personen (inclusief alle vervangingen, TBS+ en Bonus) - januari 2020**

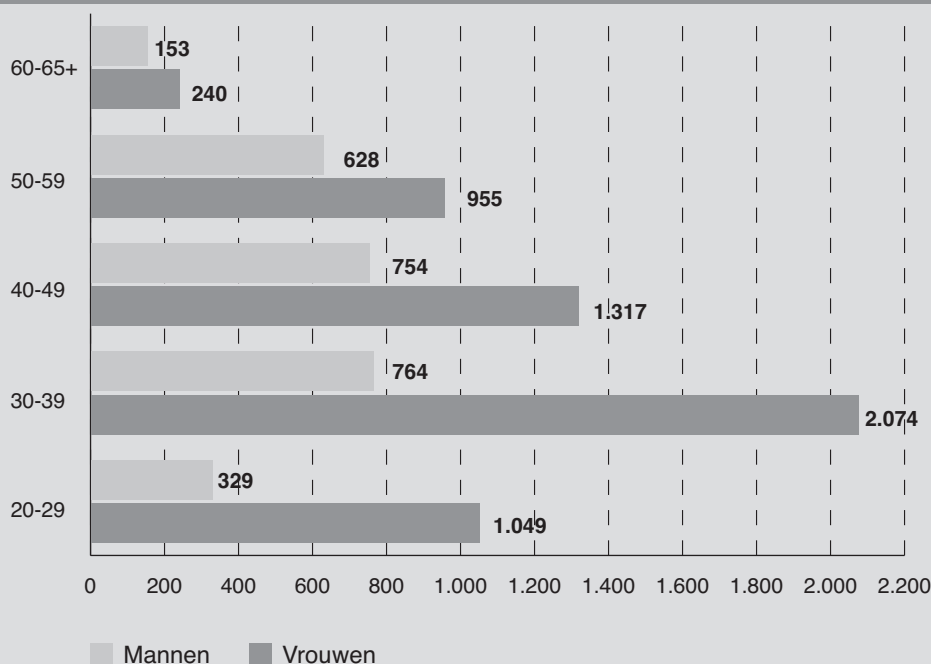
**BUITENGEWOON SECUNDAIR ONDERWIJS**

**Alle soorten schoolbestuur**

Leeftijd	Vastbenoemden			Tijdelijken			Totaal		
	Mannen	Vrouwen	Totaal	Mannen	Vrouwen	Totaal	Mannen	Vrouwen	Totaal
20-24	-	2	2	68	200	268	68	202	270
25-29	66	240	306	195	607	802	261	847	1.108
30-34	221	683	904	116	357	473	337	1.040	1.377
35-39	328	812	1.140	99	222	321	427	1.034	1.461
40-44	295	576	871	69	165	234	364	741	1.105
45-49	331	478	809	59	98	157	390	576	966
50-54	272	400	672	38	63	101	310	463	773
55-59	293	452	745	25	40	65	318	492	810
60-64	129	222	351	16	14	30	145	236	381
65+	2	-	2	6	4	10	8	4	12
<b>Totaal</b>	<b>1.937</b>	<b>3.865</b>	<b>5.802</b>	<b>691</b>	<b>1.770</b>	<b>2.461</b>	<b>2.628</b>	<b>5.635</b>	<b>8.263</b>

Sinds het schooljaar 2018-2019 wordt voor het bepalen van 'leeftijd' dezelfde definitie gebruikt als in internationale dataverzamelingen (UOE-dataverzameling, UNESCO/OESO/Eurostat): de leeftijd op 31 december xxxx voor schooljaar xxxx-yyyy. Dit zorgt voor een breuklijn t.o.v. vroegere publicaties.

**BESTUURS- EN ONDERWIJZEND PERSONEEL - BUITENGEWOON SECUNDAIR ONDERWIJS**  
**AANTAL PERSONEN NAAR GESLACHT EN LEEFTIJD**



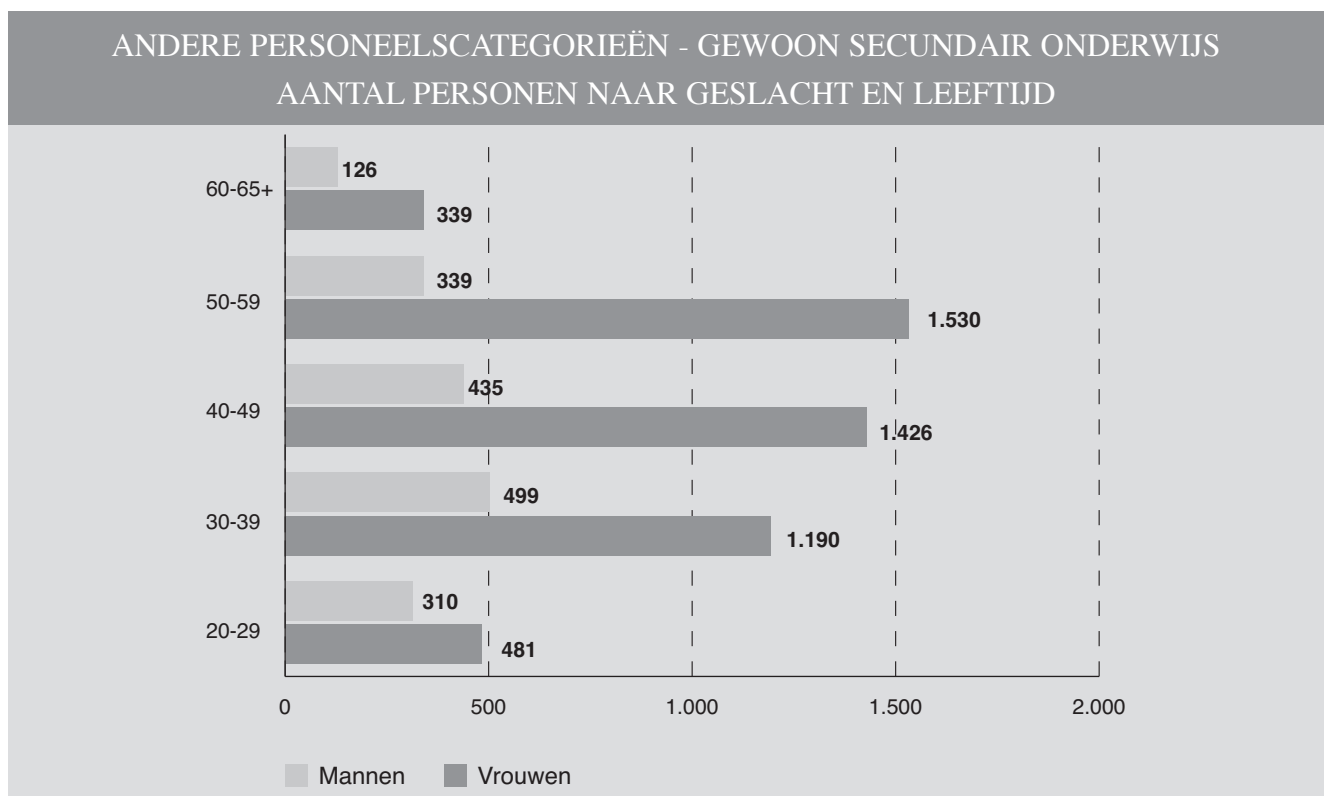
**ANDERE PERSONEELSCATEGORIEËN NAAR LEEFTIJD, STATUUT EN GESLACHT**  
**Aantal personen (inclusief alle vervangingen, TBS+ en Bonus) - januari 2020**

**GEWOON SECUNDAIR ONDERWIJS**

**Alle soorten schoolbestuur**

Leeftijd	Vastbenoemden			Tijdelijken			Totaal		
	Mannen	Vrouwen	Totaal	Mannen	Vrouwen	Totaal	Mannen	Vrouwen	Totaal
20-24	-	2	2	126	167	293	126	169	295
25-29	46	84	130	138	228	366	184	312	496
30-34	127	278	405	80	199	279	207	477	684
35-39	245	510	755	47	203	250	292	713	1.005
40-44	224	538	762	33	147	180	257	685	942
45-49	153	628	781	25	113	138	178	741	919
50-54	126	627	753	18	87	105	144	714	858
55-59	180	774	954	15	42	57	195	816	1.011
60-64	117	314	431	7	15	22	124	329	453
65+	1	5	6	1	5	6	2	10	12
<b>Totaal</b>	<b>1.219</b>	<b>3.760</b>	<b>4.979</b>	<b>490</b>	<b>1.206</b>	<b>1.696</b>	<b>1.709</b>	<b>4.966</b>	<b>6.675</b>

Sinds het schooljaar 2018-2019 wordt voor het bepalen van 'leeftijd' dezelfde definitie gebruikt als in internationale dataverzamelingen (UOE-dataverzameling, UNESCO/OESO/Eurostat): de leeftijd op 31 december xxxx voor schooljaar xxxx-yyyy. Dit zorgt voor een breuklijn t.o.v. vroegere publicaties.



**ANDERE PERSONEELSCATEGORIEËN NAAR LEEFTIJD, STATUUT EN GESLACHT**  
**Aantal personen (inclusief alle vervangingen, TBS+ en Bonus) - januari 2020**

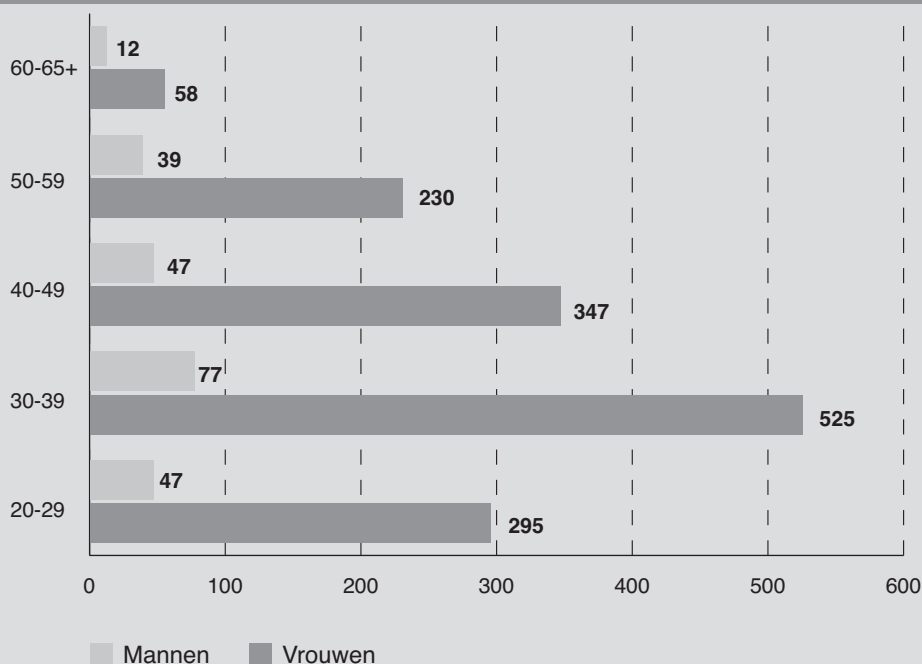
**BUITENGEWOON SECUNDAIR ONDERWIJS**

**Alle soorten schoolbestuur**

Leeftijd	Vastbenoemden			Tijdelijken			Totaal		
	Mannen	Vrouwen	Totaal	Mannen	Vrouwen	Totaal	Mannen	Vrouwen	Totaal
20-24	-	-	-	17	72	89	17	72	89
25-29	9	61	70	21	162	183	30	223	253
30-34	20	175	195	16	98	114	36	273	309
35-39	34	189	223	7	63	70	41	252	293
40-44	22	154	176	8	47	55	30	201	231
45-49	16	120	136	1	26	27	17	146	163
50-54	14	102	116	2	10	12	16	112	128
55-59	21	109	130	2	9	11	23	118	141
60-64	11	53	64	1	3	4	12	56	68
65+	-	-	-	-	2	2	-	2	2
<b>Totaal</b>	<b>147</b>	<b>963</b>	<b>1.110</b>	<b>75</b>	<b>492</b>	<b>567</b>	<b>222</b>	<b>1.455</b>	<b>1.677</b>

Sinds het schooljaar 2018-2019 wordt voor het bepalen van 'leeftijd' dezelfde definitie gebruikt als in internationale dataverzamelingen (UOE-dataverzameling, UNESCO/OESO/Eurostat): de leeftijd op 31 december xxxx voor schooljaar xxxx-yyy. Dit zorgt voor een breuklijn t.o.v. vroegere publicaties.

**ANDERE PERSONEELSCATEGORIEËN - BUITENGEWOON SECUNDAIR ONDERWIJS**  
**AANTAL PERSONEN NAAR GESLACHT EN LEEFTIJD**







## **Deel 4 PERSONEEL**

# **4**

### **Hoofdstuk 4 : HBO5 verpleegkunde**

**Budgettaire fulltime-equivalenten  
Personen**

**BESTUURS- EN ONDERWIJZEND PERSONEEL NAAR STATUUT EN GESLACHT**

**Aantal budgettaire fulltime-equivalenten (inclusief alle vervangingen, TBS+ en Bonus) - januari 2020**

**HBO5 VERPLEEGKUNDE (1)**

	Vastbenoemden			Tijdelijken			Totaal		
	Mannen	Vrouwen	Totaal	Mannen	Vrouwen	Totaal	Mannen	Vrouwen	Totaal
<b>HBO5 verpleegkunde</b>									
Gemeenschapsonderwijs	29	131	160	7	47	54	36	179	214
Privaatrechtelijk	105	623	728	26	123	149	132	746	877
Provincie	21	54	74	4	8	11	25	61	86
Gemeente	6	12	18	2	4	6	8	16	23
<b>Totaal</b>	<b>161</b>	<b>820</b>	<b>981</b>	<b>39</b>	<b>181</b>	<b>220</b>	<b>200</b>	<b>1.001</b>	<b>1.201</b>

(1) Zie toelichting onder de rubriek 'Personeel - toelichting, bft's en personen'

Door afronding van de decimalen kunnen de totalen licht afwijken van de som van de individuele aantallen.

**ANDERE PERSONEELSCATEGORIEËN NAAR STATUUT EN GESLACHT**

**Aantal budgettaire fulltime-equivalenten (inclusief alle vervangingen, TBS+ en Bonus) - januari 2020**

**HBO5 VERPLEEGKUNDE**

	Vastbenoemden			Tijdelijken			Totaal		
	Mannen	Vrouwen	Totaal	Mannen	Vrouwen	Totaal	Mannen	Vrouwen	Totaal
<b>HBO5 verpleegkunde</b>									
Gemeenschapsonderwijs	1	16	17	-	5	5	1	21	22
Privaatrechtelijk	8	53	61	7	9	16	16	61	77
Provincie	2	2	5	-	1	1	2	4	6
Gemeente	-	2	2	-	1	1	-	3	3
<b>Totaal</b>	<b>12</b>	<b>73</b>	<b>85</b>	<b>7</b>	<b>16</b>	<b>23</b>	<b>19</b>	<b>89</b>	<b>108</b>

(1) Zie toelichting onder de rubriek 'Personeel - toelichting, bft's en personen'

Door afronding van de decimalen kunnen de totalen licht afwijken van de som van de individuele aantallen.

**BESTUURS- EN ONDERWIJZEND PERSONEEL NAAR STATUUT EN GESLACHT**

**Aantal personen (inclusief alle vervangingen, TBS+ en Bonus) - januari 2020**

**HBO5 VERPLEEGKUNDE**

	Vastbenoemden			Tijdelijken			Totaal		
	Mannen	Vrouwen	Totaal	Mannen	Vrouwen	Totaal	Mannen	Vrouwen	Totaal
<b>HBO5 verpleegkunde</b>									
Gemeenschapsonderwijs	29	142	171	9	58	67	38	200	238
Privaatrechtelijk	111	719	830	38	139	177	149	858	1.007
Provincie	22	60	82	6	10	16	28	70	98
Gemeente	6	12	18	1	5	6	7	17	24
<b>Totaal</b>	<b>168</b>	<b>933</b>	<b>1.101</b>	<b>54</b>	<b>212</b>	<b>266</b>	<b>222</b>	<b>1.145</b>	<b>1.367</b>

**BESTUURS- EN ONDERWIJZEND PERSONEEL NAAR LEEFTIJD, STATUUT EN GESLACHT**

**Aantal personen (inclusief alle vervangingen, TBS+ en Bonus) - januari 2020**

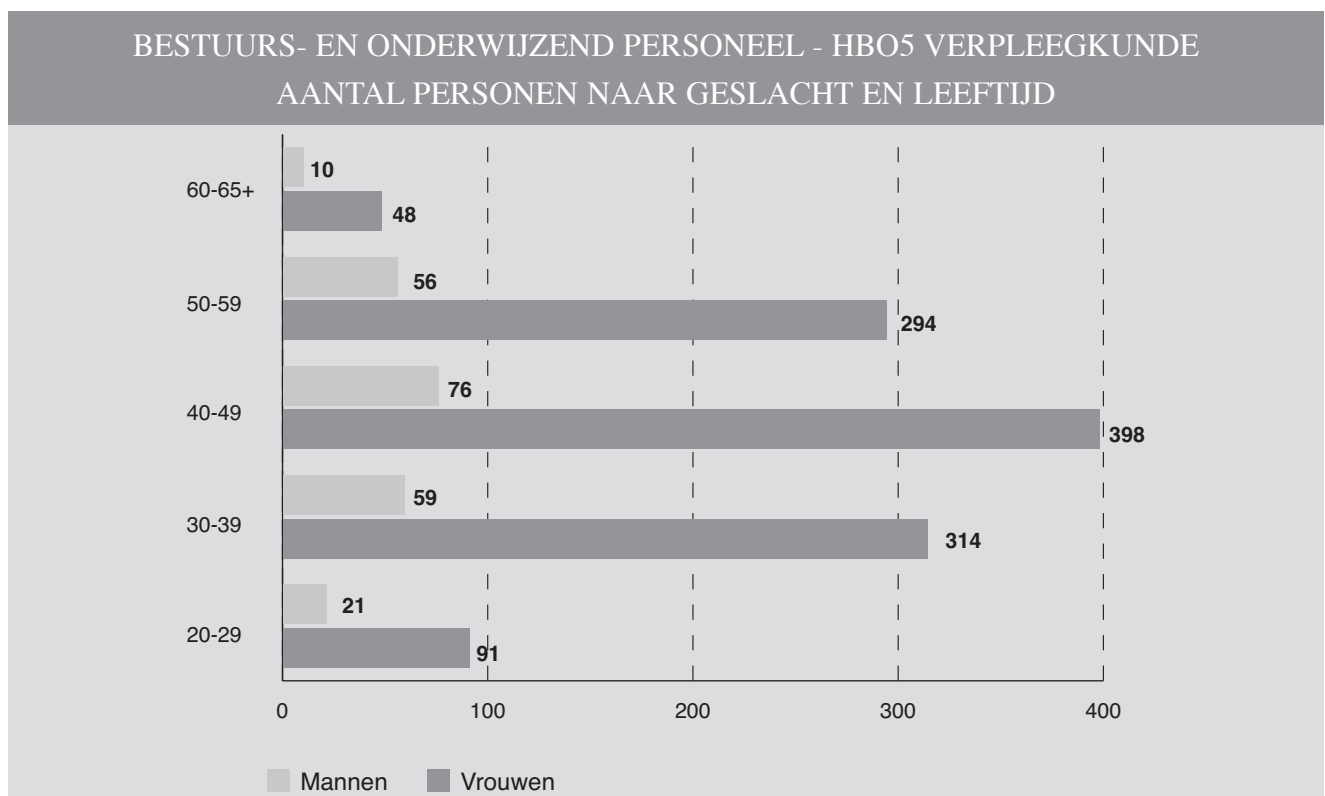
**HBO5 VERPLEEGKUNDE (1)**

**Alle soorten schoolbestuur**

Leeftijd	Vastbenoemden			Tijdelijken			Totaal		
	Mannen	Vrouwen	Totaal	Mannen	Vrouwen	Totaal	Mannen	Vrouwen	Totaal
20-24	-	-	-	5	16	21	5	16	21
25-29	5	27	32	11	48	59	16	75	91
30-34	15	88	103	9	46	55	24	134	158
35-39	26	142	168	9	38	47	35	180	215
40-44	37	177	214	5	33	38	42	210	252
45-49	28	172	200	6	16	22	34	188	222
50-54	29	155	184	2	13	15	31	168	199
55-59	22	125	147	3	1	4	25	126	151
60-64	5	47	52	1	1	2	6	48	54
65+	1	-	1	3	-	3	4	-	4
<b>Totaal</b>	<b>168</b>	<b>933</b>	<b>1.101</b>	<b>54</b>	<b>212</b>	<b>266</b>	<b>222</b>	<b>1.145</b>	<b>1.367</b>

(1) Zie toelichting onder de rubriek 'Personeel - toelichting, bft's en personen'

Sinds het schooljaar 2018-2019 wordt voor het bepalen van 'leeftijd' dezelfde definitie gebruikt als in internationale dataverzamelingen (UOE-dataverzameling, UNESCO/OESO/Eurostat): de leeftijd op 31 december xxxx voor schooljaar xxxx-yyyy. Dit zorgt voor een breuklijn t.o.v. vroegere publicaties.



**ANDERE PERSONEELSCATEGORIEËN NAAR STATUUT EN GESLACHT**  
**Aantal personen (inclusief alle vervangingen, TBS+ en Bonus) - januari 2020**

**HBO5 VERPLEEGKUNDE (1)**

	Vastbenoemden			Tijdelijken			Totaal		
	Mannen	Vrouwen	Totaal	Mannen	Vrouwen	Totaal	Mannen	Vrouwen	Totaal
<b>HBO5 verpleegkunde</b>									
Gemeenschapsonderwijs	3	18	21	-	6	6	3	24	27
Privaatrechtelijk	8	65	73	9	11	20	17	76	93
Provincie	2	2	4	-	2	2	2	4	6
Gemeente	-	3	3	-	1	1	-	4	4
<b>Totaal</b>	<b>13</b>	<b>88</b>	<b>101</b>	<b>9</b>	<b>20</b>	<b>29</b>	<b>22</b>	<b>108</b>	<b>130</b>

**ANDERE PERSONEELSCATEGORIEËN NAAR LEEFTIJD, STATUUT EN GESLACHT**  
**Aantal personen (inclusief alle vervangingen, TBS+ en Bonus) - januari 2020**

**HBO5 VERPLEEGKUNDE (1)**

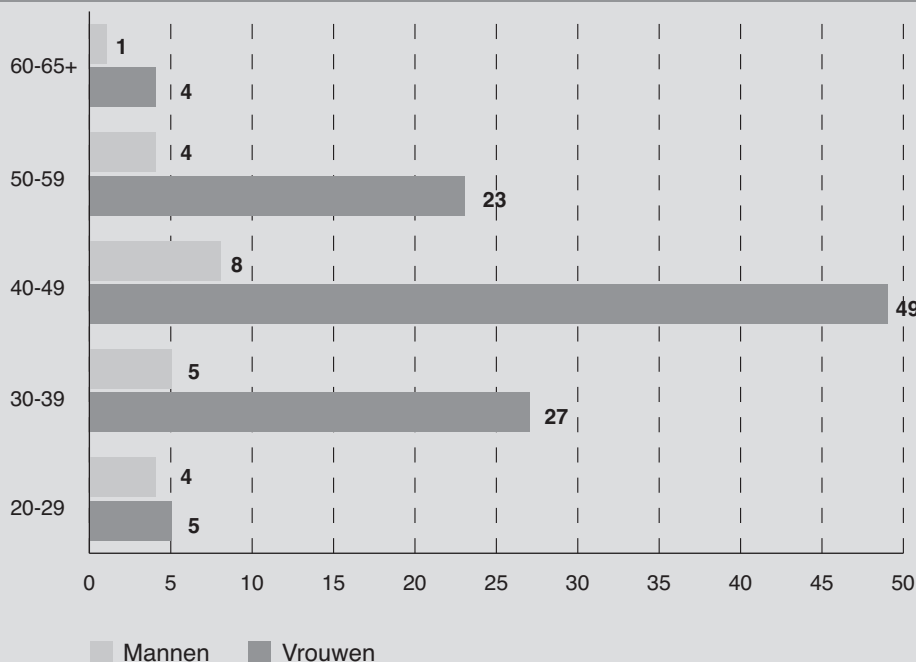
**Alle soorten schoolbestuur**

Leeftijd	Vastbenoemden			Tijdelijken			Totaal		
	Mannen	Vrouwen	Totaal	Mannen	Vrouwen	Totaal	Mannen	Vrouwen	Totaal
20-24	-	-	-	2	1	3	2	1	3
25-29	-	1	1	2	3	5	2	4	6
30-34	3	7	10	1	4	5	4	11	15
35-39	-	13	13	1	3	4	1	16	17
40-44	2	16	18	1	5	6	3	21	24
45-49	5	26	31	-	2	2	5	28	33
50-54	-	12	12	1	1	2	1	13	14
55-59	2	10	12	1	-	1	3	10	13
60-64	1	3	4	-	1	1	1	4	5
65+	-	-	-	-	-	-	-	-	-
<b>Totaal</b>	<b>13</b>	<b>88</b>	<b>101</b>	<b>9</b>	<b>20</b>	<b>29</b>	<b>22</b>	<b>108</b>	<b>130</b>

(1) Zie toelichting onder de rubriek 'Personeel - toelichting, bft's en personen'

Sinds het schooljaar 2018-2019 wordt voor het bepalen van 'leeftijd' dezelfde definitie gebruikt als in internationale dataverzamelingen (UOE-dataverzameling, UNESCO/OESO/Eurostat): de leeftijd op 31 december xxxx voor schooljaar xxxx-yyyy. Dit zorgt voor een breuklijn t.o.v. vroegere publicaties.

**ANDERE PERSONEELSCATEGORIEËN - HBO5 VERPLEEGKUNDE**  
**AANTAL PERSONEN NAAR GESLACHT EN LEEFTIJD**





## **Deel 4 PERSONEEL**

**4**

### **Hoofdstuk 5 : Hoger onderwijs**

#### **5.1. Hogescholenonderwijs**





**BESTUURS- EN ONDERWIJZEND PERSONEEL NAAR STATUUT EN GESLACHT**  
**Aantal budgettaire fulltime-equivalenten (inclusief alle vervangingen, TBS+ en Bonus) - januari 2020**

**HOGESCHOLENONDERWIJS**

	Vastbenoemden			Tijdelijken			Totaal		
	Mannen	Vrouwen	Totaal	Mannen	Vrouwen	Totaal	Mannen	Vrouwen	Totaal
<b>Totaal</b>	<b>1.763</b>	<b>2.351</b>	<b>4.114</b>	<b>1.280</b>	<b>1.702</b>	<b>2.982</b>	<b>3.043</b>	<b>4.052</b>	<b>7.096</b>

Door afronding van de decimalen kunnen de totalen licht afwijken van de som van de individuele aantallen.

**ANDERE PERSONEELSCATEGORIEËN NAAR STATUUT EN GESLACHT**

**Aantal budgettaire fulltime-equivalenten (inclusief alle vervangingen, TBS+ en Bonus) - januari 2020**

**HOGESCHOLENONDERWIJS**

	Vastbenoemden			Tijdelijken			Totaal		
	Mannen	Vrouwen	Totaal	Mannen	Vrouwen	Totaal	Mannen	Vrouwen	Totaal
<b>Totaal</b>	<b>560</b>	<b>1.056</b>	<b>1.616</b>	<b>231</b>	<b>522</b>	<b>753</b>	<b>791</b>	<b>1.578</b>	<b>2.368</b>

Door afronding van de decimalen kunnen de totalen licht afwijken van de som van de individuele aantallen.

**BESTUURS- EN ONDERWIJZEND PERSONEEL NAAR STATUUT EN GESLACHT**  
**Aantal personen (inclusief alle vervangingen, TBS+ en Bonus) - januari 2020**

**HOGESCHOLENONDERWIJS**

	Vastbenoemden			Tijdelijken			Totaal		
	Mannen	Vrouwen	Totaal	Mannen	Vrouwen	Totaal	Mannen	Vrouwen	Totaal
<b>Totaal</b>	<b>2.091</b>	<b>2.938</b>	<b>5.029</b>	<b>2.092</b>	<b>2.506</b>	<b>4.598</b>	<b>4.183</b>	<b>5.444</b>	<b>9.627</b>

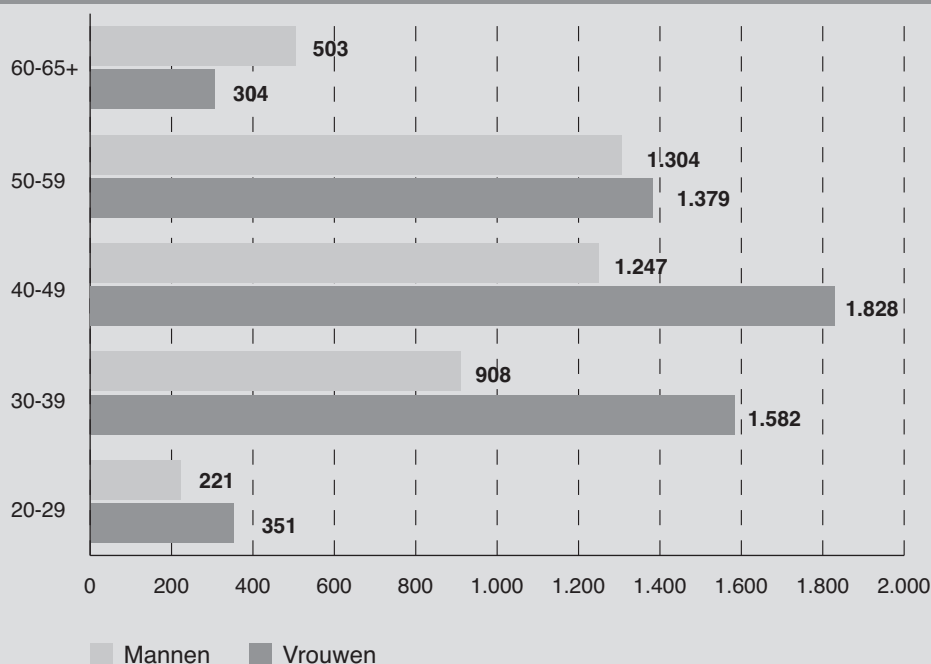
**BESTUURS- EN ONDERWIJZEND PERSONEEL NAAR LEEFTIJD, STATUUT EN GESLACHT**  
**Aantal personen (inclusief alle vervangingen, TBS+ en Bonus) - januari 2020**

**HOGESCHOLENONDERWIJS**

Leeftijd	Vastbenoemden			Tijdelijken			Totaal		
	Mannen	Vrouwen	Totaal	Mannen	Vrouwen	Totaal	Mannen	Vrouwen	Totaal
20-24	-	-	-	29	38	67	29	38	67
25-29	3	9	12	189	304	493	192	313	505
30-34	65	101	166	340	560	900	405	661	1.066
35-39	157	348	505	346	573	919	503	921	1.424
40-44	304	552	856	373	435	808	677	987	1.664
45-49	312	556	868	258	285	543	570	841	1.411
50-54	380	516	896	231	188	419	611	704	1.315
55-59	508	583	1.091	185	92	277	693	675	1.368
60-64	356	273	629	108	26	134	464	299	763
65+	6	-	6	33	5	38	39	5	44
<b>Totaal</b>	<b>2.091</b>	<b>2.938</b>	<b>5.029</b>	<b>2.092</b>	<b>2.506</b>	<b>4.598</b>	<b>4.183</b>	<b>5.444</b>	<b>9.627</b>

Sinds het schooljaar 2018-2019 wordt voor het bepalen van 'leeftijd' dezelfde definitie gebruikt als in internationale dataverzamelingen (UOE-dataverzameling, UNESCO/OESO/Eurostat): de leeftijd op 31 december xxxx voor schooljaar xxxx-yyyy. Dit zorgt voor een breuklijn t.o.v. vroegere publicaties.

**BESTUURS- EN ONDERWIJZEND PERSONEEL - HOGESCHOLENONDERWIJS**  
**AANTAL PERSONEN NAAR GESLACHT EN LEEFTIJD**



**ANDERE PERSONEELSCATEGORIEËN NAAR STATUUT EN GESLACHT**  
**Aantal personen (inclusief alle vervangingen, TBS+ en Bonus) - januari 2020**

**HOGESCHOLENONDERWIJS**

	Vastbenoemden			Tijdelijken			Totaal		
	Mannen	Vrouwen	Totaal	Mannen	Vrouwen	Totaal	Mannen	Vrouwen	Totaal
<b>Totaal</b>	<b>603</b>	<b>1.267</b>	<b>1.870</b>	<b>251</b>	<b>612</b>	<b>863</b>	<b>854</b>	<b>1.879</b>	<b>2.733</b>

**ANDERE PERSONEELSCATEGORIEËN NAAR LEEFTIJD, STATUUT EN GESLACHT**  
**Aantal personen (inclusief alle vervangingen, TBS+ en Bonus) - januari 2020**

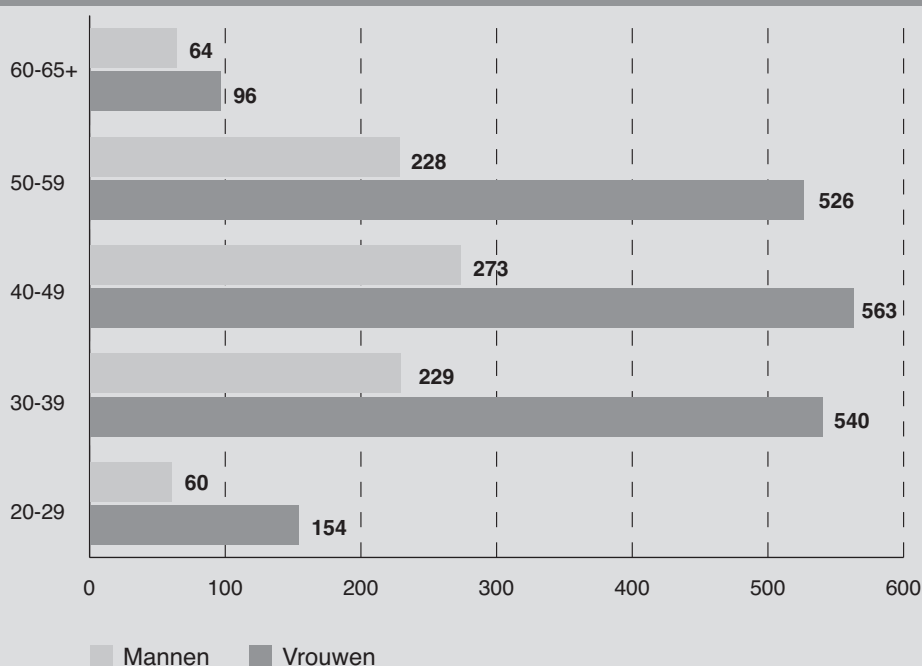
**HOGESCHOLENONDERWIJS**

Leeftijd	Vastbenoemden			Tijdelijken			Totaal		
	Mannen	Vrouwen	Totaal	Mannen	Vrouwen	Totaal	Mannen	Vrouwen	Totaal
20-24	-	-	-	8	21	29	8	21	29
25-29	5	14	19	47	119	166	52	133	185
30-34	42	80	122	48	142	190	90	222	312
35-39	89	196	285	50	122	172	139	318	457
40-44	113	216	329	41	93	134	154	309	463
45-49	89	194	283	30	60	90	119	254	373
50-54	103	241	344	16	34	50	119	275	394
55-59	100	233	333	9	18	27	109	251	360
60-64	62	93	155	2	3	5	64	96	160
65+	-	-	-	-	-	-	-	-	-
<b>Totaal</b>	<b>603</b>	<b>1.267</b>	<b>1.870</b>	<b>251</b>	<b>612</b>	<b>863</b>	<b>854</b>	<b>1.879</b>	<b>2.733</b>

Sinds het schooljaar 2018-2019 wordt voor het bepalen van 'leeftijd' dezelfde definitie gebruikt als in internationale dataverzamelingen (UOE-dataverzameling, UNESCO/OESO/Eurostat): de leeftijd op 31 december xxxx voor schooljaar xxxx-yyyy. Dit zorgt voor een breuklijn t.o.v. vroegere publicaties.

4

**ANDERE PERSONEELSCATEGORIEËN - HOGESCHOLENONDERWIJS**  
**AANTAL PERSONEN NAAR GESLACHT EN LEEFTIJD**





## **Deel 4 PERSONEEL**

**4**

### **Hoofdstuk 5 : Hoger onderwijs**

#### **5.2. Universitair onderwijs**

**UNIVERSITAIR ONDERWIJS**  
**PERSONEEL AAN DE UNIVERSITEITEN BETAALD TEN LASTE VAN DE WERKINGSUITKERINGEN**

**Aantal voltijdse eenheden op 1 februari 2020**

	Zelfstandig academisch personeel			Assisterend academisch personeel			Administratief en technisch personeel (inclusief integratiekader ATP)			Integratiekader OP1, OP2, OP3 (2)			Totaal		
	Mannen	Vrouwen	Totaal	Mannen	Vrouwen	Totaal	Mannen	Vrouwen	Totaal	Mannen	Vrouwen	Totaal	Mannen	Vrouwen	Totaal
Katholieke Universiteit Leuven	921,90	372,82	1.294,72	216,10	298,55	514,65	956,18	1.345,25	2.301,43	185,55	119,00	304,55	2.279,73	2.135,62	4.415,35
Universiteit Antwerpen	348,40	136,20	484,60	133,25	145,70	278,95	293,85	459,77	753,62	52,60	34,20	86,80	828,10	775,87	1.603,97
Universiteit Gent	767,25	291,20	1.058,45	426,95	469,20	896,15	590,05	822,59	1.412,64	64,85	47,85	112,70	1.849,10	1.630,84	3.479,94
Universiteit Hasselt (1)	121,55	56,75	178,30	44,90	73,75	118,65	65,10	140,91	206,01	15,65	13,30	28,95	247,20	284,71	531,91
Vrije Universiteit Brussel	283,50	121,65	405,15	62,32	81,35	143,67	211,15	283,91	495,06	5,90	7,55	13,45	562,87	494,46	1.057,33
<b>Totaal</b>	<b>2.442,60</b>	<b>978,62</b>	<b>3.421,22</b>	<b>883,52</b>	<b>1.068,55</b>	<b>1.952,07</b>	<b>2.116,33</b>	<b>3.052,43</b>	<b>5.168,76</b>	<b>324,55</b>	<b>221,90</b>	<b>546,45</b>	<b>5.767,00</b>	<b>5.321,50</b>	<b>11.088,50</b>

**PERSONEEL AAN DE UNIVERSITEITEN BETAALD TEN LASTE VAN DE WERKINGSUITKERINGEN**

**Aantal voltijdse eenheden op 1 februari**

	2012			2014			2016			2018			2020		
	Mannen	Vrouwen	Totaal	Mannen	Vrouwen	Totaal	Mannen	Vrouwen	Totaal	Mannen	Vrouwen	Totaal	Mannen	Vrouwen	Totaal
<b>Academisch personeel</b>															
- Zelfstandig academisch personeel	2.064,50	595,25	2.659,75	2.162,75	696,50	2.859,25	2.350,85	801,35	3.152,20	2.380,00	899,50	3.279,50	2.442,60	978,62	3.421,22
- Assisterend academisch personeel	826,11	993,30	1.819,41	792,96	1.065,75	1.858,71	814,15	1.082,25	1.896,40	853,05	1.068,15	1.921,20	883,52	1.068,55	1.952,07
<b>Totaal</b>	<b>2.890,61</b>	<b>1.588,55</b>	<b>4.479,16</b>	<b>2.955,71</b>	<b>1.762,25</b>	<b>4.717,96</b>	<b>3.165,00</b>	<b>1.883,60</b>	<b>5.048,60</b>	<b>3.233,05</b>	<b>1.967,65</b>	<b>5.200,70</b>	<b>3.326,12</b>	<b>2.047,17</b>	<b>5.373,29</b>
<b>Integratiekader OP1, OP2, OP3 (2)</b>	-	-	-	705,05	393,70	1.098,75	503,75	283,50	787,25	397,20	244,80	642,00	324,55	221,90	546,45
<b>Administratief en technisch personeel (inclusief integratiekader ATP (2))</b>	1.851,30	2.287,72	4.139,02	1.942,80	2.660,96	4.603,76	1.968,50	2.724,52	4.693,02	2.021,57	2.820,78	4.842,35	2.116,33	3.052,43	5.168,76
<b>Algemeen totaal</b>	<b>4.741,91</b>	<b>3.876,27</b>	<b>8.618,18</b>	<b>5.603,56</b>	<b>4.816,91</b>	<b>10.420,47</b>	<b>5.637,25</b>	<b>4.891,62</b>	<b>10.528,87</b>	<b>5.651,82</b>	<b>5.033,23</b>	<b>10.685,05</b>	<b>5.767,00</b>	<b>5.321,50</b>	<b>11.088,50</b>
<b>Bestuurspersoneel binnen het administratief en technisch personeel (3)</b>	<b>120,90</b>	<b>52,20</b>	<b>173,10</b>	<b>132,10</b>	<b>70,17</b>	<b>202,27</b>	<b>132,05</b>	<b>82,40</b>	<b>214,45</b>	<b>143,85</b>	<b>92,80</b>	<b>236,65</b>	<b>155,10</b>	<b>111,55</b>	<b>266,65</b>

(1) Het personeel van de transnationale Universiteit Limburg wordt in deze tabel bij dat van Universiteit Hasselt geteld.

(2) In het kader van de integratieprocedure van het onderwijs van het lange type van de hogescholen in het universitair onderwijs, zijn de personeelsleden van het integratiekader van de universiteiten integraal in de personeelsstatistieken van de universiteiten opgenomen. De personeelsleden van het integratiekader van de universiteiten die door het beleidsdomein Onderwijs en Vorming blijven betaald (Universiteit Antwerpen, Universiteit Hasselt en Vrije Universiteit Brussel), blijven in de statistieken van het personeel van de universiteiten opgenomen.

(3) Dit is een door de Stafdiensten Onderwijs en Vorming opgestelde categorie die bestaat uit de beheerders en de graden 10, 11, 12, 13, 15, 16, 17 van het administratief en technisch personeel.

Bron: Vlaamse Interuniversitaire Raad (VLIR), Ravensteingalerij 27, 1000 Brussel.

**UNIVERSITAIR ONDERWIJS**  
**PERSONEEL AAN DE UNIVERSITEITEN BETAALD TEN LASTE VAN DE WERKINGSUITKERINGEN**

**Aantal personen op 1 februari 2020**

	Zelfstandig academisch personeel (1)			Assisterend academisch personeel			Administratief en technisch personeel			Integratiekader OP1, OP2, OP3 (2)			Totaal			Bestuurspersoneel binnen het administratief en technisch personeel (3)		
	Mannen	Vrouwen	Totaal	Mannen	Vrouwen	Totaal	Mannen	Vrouwen	Totaal	Mannen	Vrouwen	Totaal	Mannen	Vrouwen	Totaal	Mannen	Vrouwen	Totaal
<30	27	35	62	547	756	1.303	102	223	325	-	1	1	676	1.015	1.691	-	-	-
30-34	227	150	377	362	444	806	188	391	579	6	16	22	783	1.001	1.784	-	1	1
35-39	541	315	856	209	246	455	300	558	858	18	32	50	1.068	1.151	2.219	5	2	7
40-44	799	371	1.170	151	140	291	390	609	999	46	40	86	1.386	1.160	2.546	22	16	38
45-49	654	338	992	76	105	181	385	595	980	52	42	94	1.167	1.080	2.247	28	35	63
50-54	622	260	882	66	66	132	369	539	908	70	44	114	1.127	909	2.036	40	31	71
55-59	673	212	885	49	35	84	363	491	854	127	84	211	1.212	822	2.034	47	25	72
60-64	620	120	740	41	17	58	202	260	462	146	59	205	1.009	456	1.465	21	8	29
65 en +	118	13	131	10	-	10	5	1	6	3	1	4	136	15	151	2	-	2
<b>Totaal</b>	<b>4.281</b>	<b>1.814</b>	<b>6.095</b>	<b>1.511</b>	<b>1.809</b>	<b>3.320</b>	<b>2.304</b>	<b>3.667</b>	<b>5.971</b>	<b>468</b>	<b>319</b>	<b>787</b>	<b>8.564</b>	<b>7.609</b>	<b>16.173</b>	<b>165</b>	<b>118</b>	<b>283</b>

(1) Inclusief 'Ander ZAP' (zie toelichting vooraan hoofdstuk Bft's en personen).

(2) In het kader van de integratieprocedure van het onderwijs van het lange type van de hogescholen in het universitair onderwijs, zijn de personeelsleden van het integratiekader van de universiteiten integraal in de personeelsstatistieken van de universiteiten opgenomen.

De personeelsleden van het integratiekader van de universiteiten die door het beleidsdomein Onderwijs en Vorming blijven betaald (universiteit Antwerpen, universiteit Hasselt en Vrije universiteit Brussel), blijven in de statistieken van het personeel van de universiteiten opgenomen.

(3) Dit is een door de Stafdiensten Onderwijs en Vorming opgestelde categorie die bestaat uit de beheerders en de graden 10, 11, 12, 13, 15, 16, 17 van het administratief en technisch personeel.

Bron : Vlaamse Interuniversitaire Raad (VLIR), Ravensteingalerij 27, 1000 Brussel.





## **Deel 4 PERSONEEL**

**4**

### **Hoofdstuk 6 : Volwassenenonderwijs**

#### **6.1. Secundair volwassenenonderwijs**

**Budgettaire fulltime-equivalenten  
Personen**

**BESTUURS- EN ONDERWIJZEND PERSONEEL NAAR STATUUT EN GESLACHT**

**Aantal budgettaire fulltime-equivalenten (inclusief alle vervangingen, TBS+ en Bonus) - januari 2020**

**SECUNDAIR VOLWASSENENONDERWIJS**

	Vastbenoemden			Tijdelijken			Totaal		
	Mannen	Vrouwen	Totaal	Mannen	Vrouwen	Totaal	Mannen	Vrouwen	Totaal
Gemeenschapsonderwijs	363	776	1.139	200	368	568	564	1.143	1.707
Privaatrechtelijk	325	793	1.118	203	433	636	528	1.226	1.754
Provincie	153	306	459	74	112	186	227	418	645
Gemeente	130	294	424	75	110	185	205	404	610
<b>Totaal</b>	<b>971</b>	<b>2.169</b>	<b>3.140</b>	<b>553</b>	<b>1.023</b>	<b>1.575</b>	<b>1.524</b>	<b>3.191</b>	<b>4.715</b>

Door afronding van de decimalen kunnen de totalen licht afwijken van de som van de individuele aantallen.

**ANDERE PERSONEELSCATEGORIEËN NAAR STATUUT EN GESLACHT**

**Aantal budgettaire fulltime-equivalenten (inclusief alle vervangingen, TBS+ en Bonus) - januari 2020**

**SECUNDAIR VOLWASSENENONDERWIJS**

	Vastbenoemden			Tijdelijken			Totaal		
	Mannen	Vrouwen	Totaal	Mannen	Vrouwen	Totaal	Mannen	Vrouwen	Totaal
Gemeenschapsonderwijs	26	152	177	10	47	58	36	199	235
Privaatrechtelijk	31	141	172	15	44	59	46	185	231
Provincie	11	47	58	1	17	18	12	64	77
Gemeente	8	38	47	3	20	23	11	59	70
<b>Totaal</b>	<b>76</b>	<b>378</b>	<b>455</b>	<b>29</b>	<b>129</b>	<b>158</b>	<b>105</b>	<b>507</b>	<b>613</b>

Door afronding van de decimalen kunnen de totalen licht afwijken van de som van de individuele aantallen.

**BESTUURS- EN ONDERWIJZEND PERSONEEL NAAR STATUUT EN GESLACHT**  
**Aantal personen (inclusief alle vervangingen, TBS+ en Bonus) - januari 2020**

**SECUNDAIR VOLWASSENENONDERWIJS**

	Vastbenoemden			Tijdelijken			Totaal		
	Mannen	Vrouwen	Totaal	Mannen	Vrouwen	Totaal	Mannen	Vrouwen	Totaal
Gemeenschapsonderwijs	429	981	1.410	323	502	825	752	1.483	2.235
Privaatrechtelijk	394	1.021	1.415	334	640	974	728	1.661	2.389
Provincie	185	383	568	124	160	284	309	543	852
Gemeente	150	358	508	98	144	242	248	502	750
<b>Totaal</b>	<b>1.158</b>	<b>2.743</b>	<b>3.901</b>	<b>879</b>	<b>1.446</b>	<b>2.325</b>	<b>2.037</b>	<b>4.189</b>	<b>6.226</b>

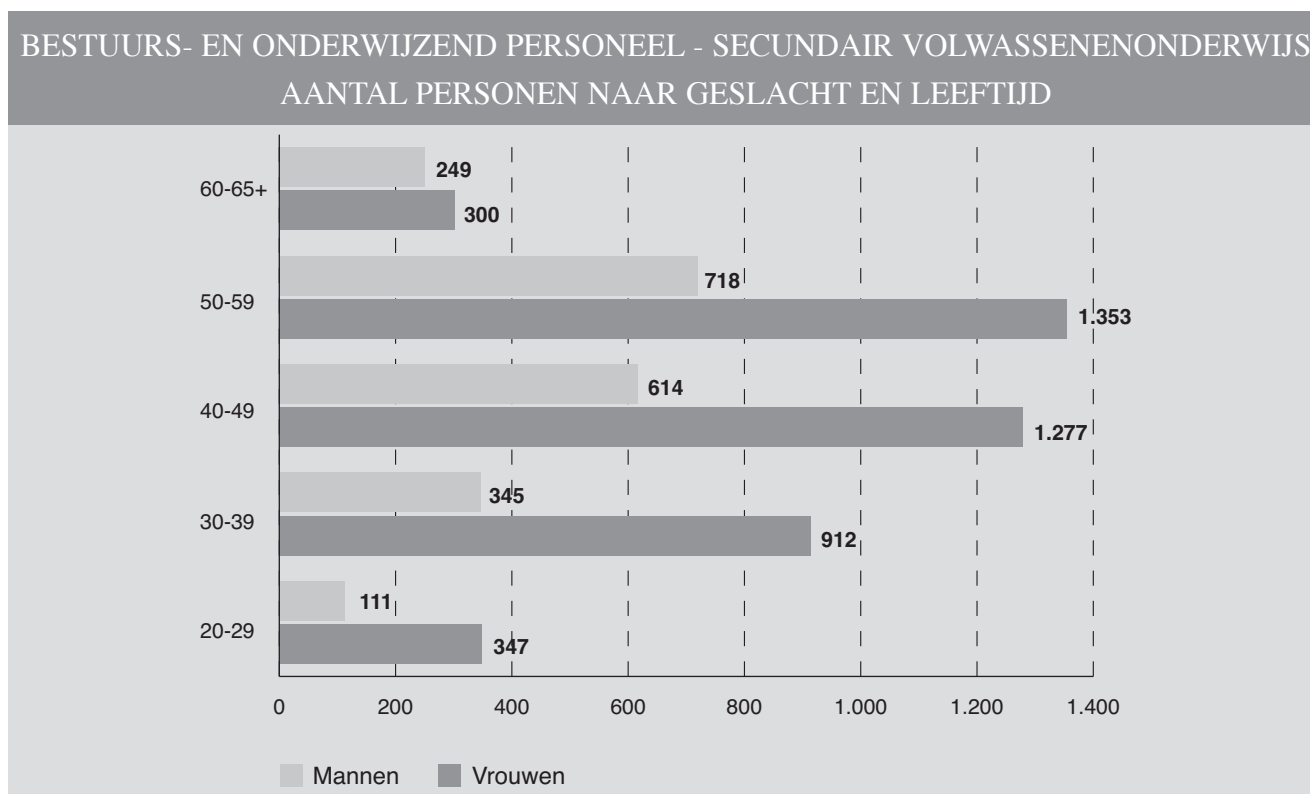
**BESTUURS- EN ONDERWIJZEND PERSONEEL NAAR LEEFTIJD, STATUUT EN GESLACHT**  
**Aantal personen (inclusief alle vervangingen, TBS+ en Bonus) - januari 2020**

**SECUNDAIR VOLWASSENENONDERWIJS**

**Alle soorten schoolbestuur**

Leeftijd	Vastbenoemden			Tijdelijken			Totaal		
	Mannen	Vrouwen	Totaal	Mannen	Vrouwen	Totaal	Mannen	Vrouwen	Totaal
20-24	-	1	1	17	45	62	17	46	63
25-29	10	48	58	84	253	337	94	301	395
30-34	30	173	203	88	238	326	118	411	529
35-39	106	283	389	121	218	339	227	501	728
40-44	178	458	636	155	220	375	333	678	1.011
45-49	169	422	591	112	177	289	281	599	880
50-54	232	479	711	113	161	274	345	640	985
55-59	274	625	899	99	88	187	373	713	1.086
60-64	158	253	411	62	38	100	220	291	511
65+	1	1	2	28	8	36	29	9	38
<b>Totaal</b>	<b>1.158</b>	<b>2.743</b>	<b>3.901</b>	<b>879</b>	<b>1.446</b>	<b>2.325</b>	<b>2.037</b>	<b>4.189</b>	<b>6.226</b>

Sinds het schooljaar 2018-2019 wordt voor het bepalen van 'leeftijd' dezelfde definitie gebruikt als in internationale dataverzamelingen (UOE-dataverzameling, UNESCO/OESO/Eurostat): de leeftijd op 31 december xxxx voor schooljaar xxxx-yyyy. Dit zorgt voor een breuklijn t.o.v. vroegere publicaties.



**ANDERE PERSONEELSCATEGORIEËN NAAR STATUUT EN GESLACHT**  
**Aantal personen (inclusief alle vervangingen, TBS+ en Bonus) - januari 2020**

**SECUNDAIR VOLWASSENENONDERWIJS**

	Vastbenoemden			Tijdelijken			Totaal		
	Mannen	Vrouwen	Totaal	Mannen	Vrouwen	Totaal	Mannen	Vrouwen	Totaal
Gemeenschapsonderwijs	28	169	197	10	57	67	38	226	264
Privaatrechtelijk	34	159	193	17	50	67	51	209	260
Provincie	13	56	69	2	22	24	15	78	93
Gemeente	10	46	56	3	25	28	13	71	84
<b>Totaal</b>	<b>85</b>	<b>430</b>	<b>515</b>	<b>32</b>	<b>154</b>	<b>186</b>	<b>117</b>	<b>584</b>	<b>701</b>

**ANDERE PERSONEELSCATEGORIEËN NAAR LEEFTIJD, STATUUT EN GESLACHT**  
**Aantal personen (inclusief alle vervangingen, TBS+ en Bonus) - januari 2020**

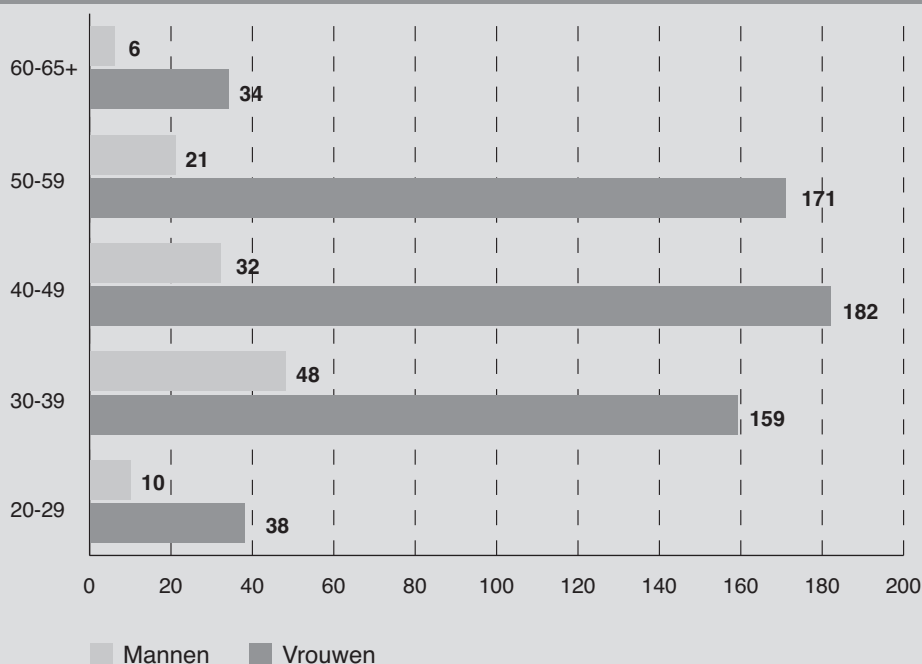
**SECUNDAIR VOLWASSENENONDERWIJS**

**Alle soorten schoolbestuur**

Leeftijd	Vastbenoemden			Tijdelijken			Totaal		
	Mannen	Vrouwen	Totaal	Mannen	Vrouwen	Totaal	Mannen	Vrouwen	Totaal
20-24	-	-	-	2	5	7	2	5	7
25-29	1	8	9	7	25	32	8	33	41
30-34	12	28	40	6	35	41	18	63	81
35-39	24	67	91	6	29	35	30	96	126
40-44	17	72	89	1	23	24	18	95	113
45-49	13	71	84	1	16	17	14	87	101
50-54	6	60	66	3	11	14	9	71	80
55-59	8	93	101	4	7	11	12	100	112
60-64	4	31	35	1	3	4	5	34	39
65+	-	-	-	1	-	1	1	-	1
<b>Totaal</b>	<b>85</b>	<b>430</b>	<b>515</b>	<b>32</b>	<b>154</b>	<b>186</b>	<b>117</b>	<b>584</b>	<b>701</b>

Sinds het schooljaar 2018-2019 wordt voor het bepalen van 'leeftijd' dezelfde definitie gebruikt als in internationale dataverzamelingen (UOE-dataverzameling, UNESCO/OESO/Eurostat): de leeftijd op 31 december xxxx voor schooljaar xxxx-yyyy. Dit zorgt voor een breuklijn t.o.v. vroegere publicaties.

**ANDERE PERSONEELSCATEGORIEËN - SECUNDAIR VOLWASSENENONDERWIJS**  
**AANTAL PERSONEN NAAR GESLACHT EN LEEFTIJD**





## **Deel 4 PERSONEEL**

**4**

### **Hoofdstuk 6 : Volwassenenonderwijs**

#### **6.2. Basiseducatie**

**Budgettaire fulltime-equivalenten  
Personen**



**BESTUURS- EN ONDERWIJZEND PERSONEEL NAAR STATUUT EN GESLACHT**

**Aantal budgettaire fulltime-equivalenten (inclusief alle vervangingen, TBS+ en Bonus) - januari 2020**

**BASISEDUCATIE**

	Vastbenoemden			Tijdelijken			Totaal		
	Mannen	Vrouwen	Totaal	Mannen	Vrouwen	Totaal	Mannen	Vrouwen	Totaal
<b>Totaal</b>	<b>93</b>	<b>449</b>	<b>542</b>	<b>64</b>	<b>380</b>	<b>444</b>	<b>157</b>	<b>830</b>	<b>987</b>

Door afronding van de decimalen kunnen de totalen licht afwijken van de som van de individuele aantallen.

**ANDERE PERSONEELSCATEGORIEËN NAAR STATUUT EN GESLACHT**

**Aantal budgettaire fulltime-equivalenten (inclusief alle vervangingen, TBS+ en Bonus) - januari 2020**

**BASISEDUCATIE**

	Vastbenoemden			Tijdelijken			Totaal		
	Mannen	Vrouwen	Totaal	Mannen	Vrouwen	Totaal	Mannen	Vrouwen	Totaal
<b>Totaal</b>	<b>4</b>	<b>58</b>	<b>62</b>	<b>11</b>	<b>40</b>	<b>51</b>	<b>15</b>	<b>98</b>	<b>113</b>

Door afronding van de decimalen kunnen de totalen licht afwijken van de som van de individuele aantallen.

**BESTUURS- EN ONDERWIJZEND PERSONEEL NAAR STATUUT EN GESLACHT**

**Aantal personen (inclusief alle vervangingen, TBS+ en Bonus) - januari 2020**

**BASISEDUCATIE (1)**

	Vastbenoemden			Tijdelijken			Totaal		
	Mannen	Vrouwen	Totaal	Mannen	Vrouwen	Totaal	Mannen	Vrouwen	Totaal
<b>Totaal</b>	<b>111</b>	<b>601</b>	<b>712</b>	<b>70</b>	<b>482</b>	<b>552</b>	<b>181</b>	<b>1.083</b>	<b>1.264</b>

**BESTUURS- EN ONDERWIJZEND PERSONEEL NAAR LEEFTIJD, STATUUT EN GESLACHT**

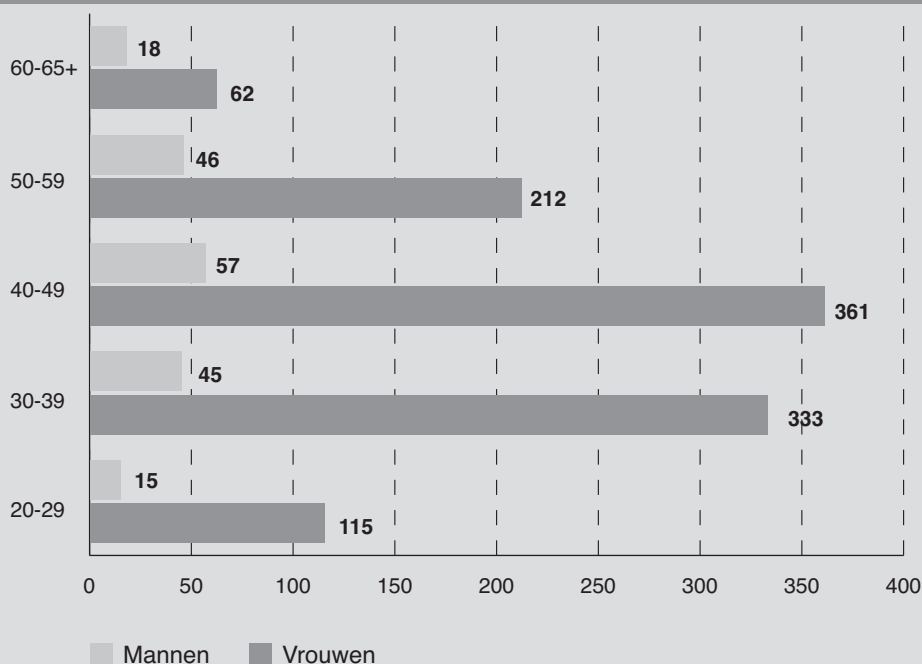
**Aantal personen (inclusief alle vervangingen, TBS+ en Bonus) - januari 2020**

**BASISEDUCATIE**

Leeftijd	Vastbenoemden			Tijdelijken			Totaal		
	Mannen	Vrouwen	Totaal	Mannen	Vrouwen	Totaal	Mannen	Vrouwen	Totaal
20-24	-	-	-	2	12	14	2	12	14
25-29	-	1	1	13	102	115	13	103	116
30-34	3	30	33	20	94	114	23	124	147
35-39	13	118	131	9	91	100	22	209	231
40-44	23	137	160	11	82	93	34	219	253
45-49	21	94	115	2	48	50	23	142	165
50-54	16	66	82	8	24	32	24	90	114
55-59	18	98	116	4	24	28	22	122	144
60-64	17	55	72	1	5	6	18	60	78
65+	-	2	2	-	-	-	-	2	2
<b>Totaal</b>	<b>111</b>	<b>601</b>	<b>712</b>	<b>70</b>	<b>482</b>	<b>552</b>	<b>181</b>	<b>1.083</b>	<b>1.264</b>

Sinds het schooljaar 2018-2019 wordt voor het bepalen van 'leeftijd' dezelfde definitie gebruikt als in internationale dataverzamelingen (UOE-dataverzameling, UNESCO/OESO/Eurostat): de leeftijd op 31 december xxxx voor schooljaar xxxx-yyyy. Dit zorgt voor een breuklijn t.o.v. vroegere publicaties.

**BESTUURS- EN ONDERWIJZEND PERSONEEL - BASISEDUCATIE**  
**AANTAL PERSONEN NAAR GESLACHT EN LEEFTIJD**



**ANDERE PERSONEELSCATEGORIEËN NAAR STATUUT EN GESLACHT**  
**Aantal personen (inclusief alle vervangingen, TBS+ en Bonus) - januari 2020**

**BASISEDUCATIE (1)**

	Vastbenoemden			Tijdelijken			Totaal		
	Mannen	Vrouwen	Totaal	Mannen	Vrouwen	Totaal	Mannen	Vrouwen	Totaal
<b>Totaal</b>	<b>5</b>	<b>71</b>	<b>76</b>	<b>13</b>	<b>50</b>	<b>63</b>	<b>18</b>	<b>121</b>	<b>139</b>

**ANDERE PERSONEELSCATEGORIEËN NAAR LEEFTIJD, STATUUT EN GESLACHT**  
**Aantal personen (inclusief alle vervangingen, TBS+ en Bonus) - januari 2020**

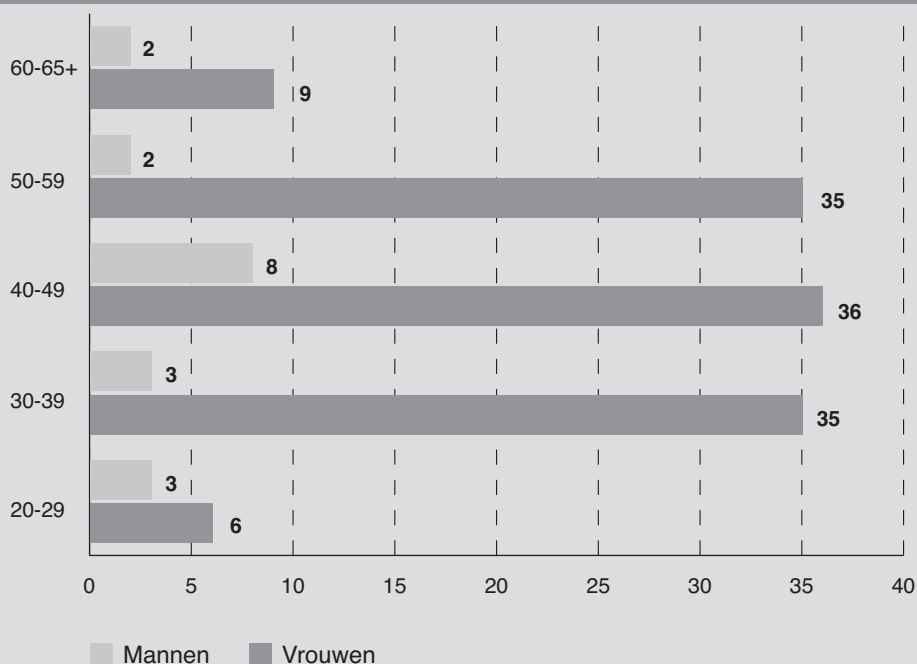
**BASISEDUCATIE (1)**

Leeftijd	Vastbenoemden			Tijdelijken			Totaal		
	Mannen	Vrouwen	Totaal	Mannen	Vrouwen	Totaal	Mannen	Vrouwen	Totaal
20-24	-	-	-	-	-	-	-	-	-
25-29	-	1	1	3	5	8	3	6	9
30-34	1	4	5	1	11	12	2	15	17
35-39	-	8	8	1	12	13	1	20	21
40-44	2	13	15	3	4	7	5	17	22
45-49	1	10	11	2	9	11	3	19	22
50-54	-	16	16	-	4	4	-	20	20
55-59	-	12	12	2	3	5	2	15	17
60-64	1	7	8	1	2	3	2	9	11
65+	-	-	-	-	-	-	-	-	-
<b>Totaal</b>	<b>5</b>	<b>71</b>	<b>76</b>	<b>13</b>	<b>50</b>	<b>63</b>	<b>18</b>	<b>121</b>	<b>139</b>

Sinds het schooljaar 2018-2019 wordt voor het bepalen van 'leeftijd' dezelfde definitie gebruikt als in internationale dataverzamelingen (UOE-dataverzameling, UNESCO/OESO/Eurostat): de leeftijd op 31 december xxxx voor schooljaar xxxx-yyyy. Dit zorgt voor een breuklijn t.o.v. vroegere publicaties.



**ANDERE PERSONEELSCATEGORIEËN - BASISEDUCATIE**  
**AANTAL PERSONEN NAAR GESLACHT EN LEEFTIJD**





## **Deel 4 PERSONEEL**

**4**

### **Hoofdstuk 7 : Deeltijds kunstonderwijs**

**Budgettaire fulltime-equivalenten  
Personen**

**BESTUURS- EN ONDERWIJZEND PERSONEEL NAAR STATUUT EN GESLACHT**

**Aantal budgettaire fulltime-equivalenten (inclusief alle vervangingen, TBS+ en Bonus) - januari 2020**

**DEELTIJDS KUNSTONDERWIJS**

	Vastbenoemden			Tijdelijken			Totaal		
	Mannen	Vrouwen	Totaal	Mannen	Vrouwen	Totaal	Mannen	Vrouwen	Totaal
Gemeenschapsonderwijs	115	150	265	50	56	106	165	207	371
Privaatrechtelijk	28	43	71	9	17	25	36	60	97
Gemeente	1.235	1.715	2.949	332	500	832	1.567	2.214	3.781
<b>Totaal</b>	<b>1.377</b>	<b>1.908</b>	<b>3.285</b>	<b>391</b>	<b>573</b>	<b>964</b>	<b>1.768</b>	<b>2.481</b>	<b>4.249</b>

Door afronding van de decimalen kunnen de totalen licht afwijken van de som van de individuele aantallen.

**ANDERE PERSONEELSCATEGORIEËN NAAR STATUUT EN GESLACHT**

**Aantal budgettaire fulltime-equivalenten (inclusief alle vervangingen, TBS+ en Bonus) - januari 2020**

**DEELTIJDS KUNSTONDERWIJS**

	Vastbenoemden			Tijdelijken			Totaal		
	Mannen	Vrouwen	Totaal	Mannen	Vrouwen	Totaal	Mannen	Vrouwen	Totaal
Gemeenschapsonderwijs	7	8	14	1	6	7	8	14	22
Privaatrechtelijk	1	2	3	1	2	3	2	4	6
Gemeente	26	116	142	17	39	56	44	155	199
<b>Totaal</b>	<b>34</b>	<b>125</b>	<b>160</b>	<b>20</b>	<b>47</b>	<b>67</b>	<b>54</b>	<b>173</b>	<b>226</b>

Door afronding van de decimalen kunnen de totalen licht afwijken van de som van de individuele aantallen.



**BESTUURS- EN ONDERWIJZEND PERSONEEL NAAR STATUUT EN GESLACHT**

**Aantal personen (inclusief alle vervangingen, TBS+ en Bonus) - januari 2020**

**DEELTIJDS KUNSTONDERWIJS**

	Vastbenoemden			Tijdelijken			Totaal		
	Mannen	Vrouwen	Totaal	Mannen	Vrouwen	Totaal	Mannen	Vrouwen	Totaal
Gemeenschapsonderwijs	140	191	331	96	113	209	236	304	540
Privaatrechtelijk	33	57	90	10	25	35	43	82	125
Gemeente	1.433	2.145	3.578	589	856	1.445	2.022	3.001	5.023
<b>Totaal</b>	<b>1.606</b>	<b>2.393</b>	<b>3.999</b>	<b>695</b>	<b>994</b>	<b>1.689</b>	<b>2.301</b>	<b>3.387</b>	<b>5.688</b>

**BESTUURS- EN ONDERWIJZEND PERSONEEL NAAR LEEFTIJD, STATUUT EN GESLACHT**

**Aantal personen (inclusief alle vervangingen, TBS+ en Bonus) - januari 2020**

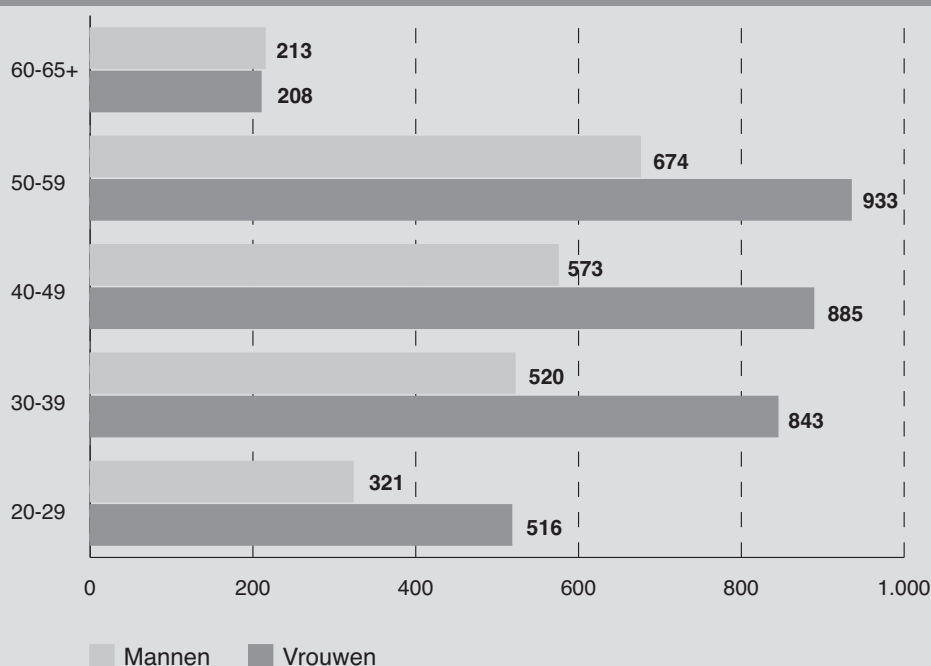
**DEELTIJDS KUNSTONDERWIJS**

**Alle soorten schoolbestuur**

Leeftijd	Vastbenoemden			Tijdelijken			Totaal		
	Mannen	Vrouwen	Totaal	Mannen	Vrouwen	Totaal	Mannen	Vrouwen	Totaal
20-24	-	1	1	80	152	232	80	153	233
25-29	31	55	86	210	308	518	241	363	604
30-34	105	198	303	133	208	341	238	406	644
35-39	200	307	507	82	130	212	282	437	719
40-44	240	396	636	63	66	129	303	462	765
45-49	230	380	610	40	45	85	270	425	695
50-54	312	413	725	39	47	86	351	460	811
55-59	301	448	749	22	25	47	323	473	796
60-64	185	194	379	11	7	18	196	201	397
65+	2	1	3	15	6	21	17	7	24
<b>Totaal</b>	<b>1.606</b>	<b>2.393</b>	<b>3.999</b>	<b>695</b>	<b>994</b>	<b>1.689</b>	<b>2.301</b>	<b>3.387</b>	<b>5.688</b>

Sinds het schooljaar 2018-2019 wordt voor het bepalen van 'leeftijd' dezelfde definitie gebruikt als in internationale dataverzamelingen (UOE-dataverzameling, UNESCO/OESO/Eurostat): de leeftijd op 31 december xxxx voor schooljaar xxxx-yyyy. Dit zorgt voor een breuklijn t.o.v. vroegere publicaties.

**BESTUURS- EN ONDERWIJZEND PERSONEEL - DEELTIJDS KUNSTONDERWIJS**  
**AANTAL PERSONEN NAAR GESLACHT EN LEEFTIJD**



**ANDERE PERSONEELSCATEGORIEËN NAAR STATUUT EN GESLACHT**  
**Aantal personen (inclusief alle vervangingen, TBS+ en Bonus) - januari 2020**

**DEELTIJDS KUNSTONDERWIJS**

	Vastbenoemden			Tijdelijken			Totaal		
	Mannen	Vrouwen	Totaal	Mannen	Vrouwen	Totaal	Mannen	Vrouwen	Totaal
Gemeenschapsonderwijs	8	10	18	3	11	14	11	21	32
Privaatrechtelijk	2	3	5	1	4	5	3	7	10
Gemeente	29	161	190	32	89	121	61	250	311
<b>Totaal</b>	<b>39</b>	<b>174</b>	<b>213</b>	<b>36</b>	<b>104</b>	<b>140</b>	<b>75</b>	<b>278</b>	<b>353</b>

**ANDERE PERSONEELSCATEGORIEËN NAAR LEEFTIJD, STATUUT EN GESLACHT**  
**Aantal personen (inclusief alle vervangingen, TBS+ en Bonus) - januari 2020**

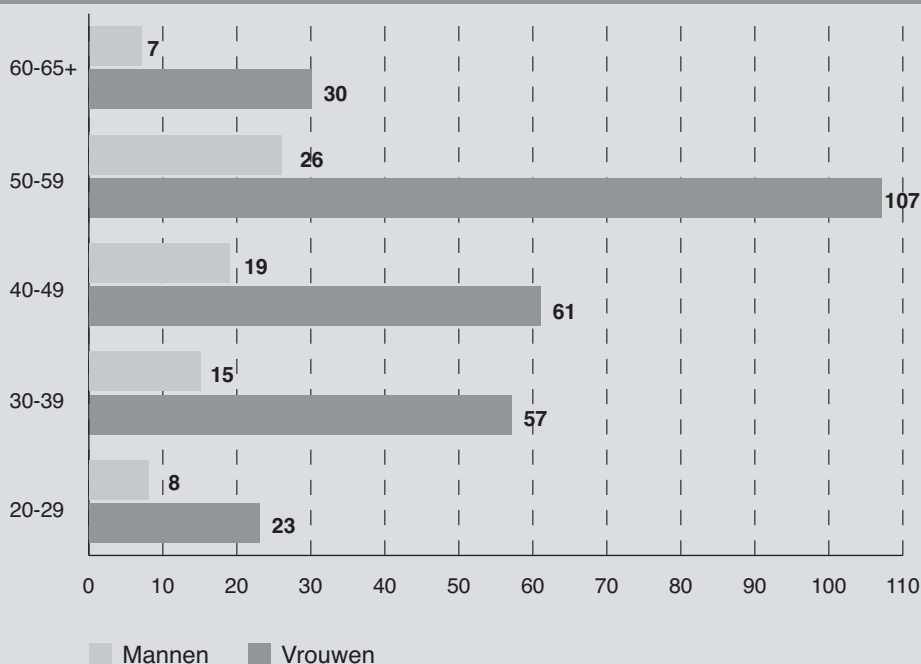
**DEELTIJDS KUNSTONDERWIJS**

**Alle soorten schoolbestuur**

Leeftijd	Vastbenoemden			Tijdelijken			Totaal		
	Mannen	Vrouwen	Totaal	Mannen	Vrouwen	Totaal	Mannen	Vrouwen	Totaal
20-24	-	-	-	2	7	9	2	7	9
25-29	-	1	1	6	15	21	6	16	22
30-34	3	10	13	5	17	22	8	27	35
35-39	3	17	20	4	13	17	7	30	37
40-44	3	14	17	5	11	16	8	25	33
45-49	6	19	25	5	17	22	11	36	47
50-54	10	37	47	4	13	17	14	50	64
55-59	8	50	58	4	7	11	12	57	69
60-64	6	26	32	1	4	5	7	30	37
65+	-	-	-	-	-	-	-	-	-
<b>Totaal</b>	<b>39</b>	<b>174</b>	<b>213</b>	<b>36</b>	<b>104</b>	<b>140</b>	<b>75</b>	<b>278</b>	<b>353</b>

Sinds het schooljaar 2018-2019 wordt voor het bepalen van 'leeftijd' dezelfde definitie gebruikt als in internationale dataverzamelingen (UOE-dataverzameling, UNESCO/OESO/Eurostat): de leeftijd op 31 december xxxx voor schooljaar xxxx-yyyy. Dit zorgt voor een breuklijn t.o.v. vroegere publicaties.

**ANDERE PERSONEELSCATEGORIEËN - DEELTIJDS KUNSTONDERWIJS**  
**AANTAL PERSONEN NAAR GESLACHT EN LEEFTIJD**





## **Deel 4 PERSONEEL**

**4**

### **Hoofdstuk 8 : Niveauoverschrijdende gegevens**

**Budgettaire fulltime-equivalenten  
Personen**

**ANDERE PERSONEELSCATEGORIEËN NAAR STATUUT EN GESLACHT**

**Aantal budgettaire fulltime-equivalenten (inclusief alle vervangingen, TBS+ en Bonus) - januari 2020**

**ANDERE (1)**

	Vastbenoemden			Tijdelijken			Totaal		
	Mannen	Vrouwen	Totaal	Mannen	Vrouwen	Totaal	Mannen	Vrouwen	Totaal
Gemeenschapsonderwijs	300	1.078	1.378	101	509	609	401	1.587	1.988
Privaatrechtelijk	348	1.465	1.812	82	567	648	429	2.031	2.461
Provincie	8	36	44	3	14	17	10	50	61
Gemeente	42	128	170	7	74	81	50	202	251
Vlaamse Gemeenschap	78	85	163	43	51	93	121	136	257
<b>Totaal</b>	<b>776</b>	<b>2.792</b>	<b>3.568</b>	<b>235</b>	<b>1.215</b>	<b>1.449</b>	<b>1.011</b>	<b>4.007</b>	<b>5.018</b>

(1) Personeel van centra voor leerlingenbegeleiding, onderwijsinspectie, pedagogische begeleiding, internaten, ...

Door afronding van de decimalen kunnen de totalen licht afwijken van de som van de individuele aantallen.

**ANDERE PERSONEELSCATEGORIEËN NAAR STATUUT EN GESLACHT**  
**Aantal personen (inclusief alle vervangingen, TBS+ en Bonus) - januari 2020**

**ANDERE (1)**

	Vastbenoemden			Tijdelijken			Totaal		
	Mannen	Vrouwen	Totaal	Mannen	Vrouwen	Totaal	Mannen	Vrouwen	Totaal
Gemeenschapsonderwijs	326	1.286	1.612	122	654	776	448	1.940	2.388
Privaatrechtelijk	398	1.879	2.277	106	717	823	504	2.596	3.100
Provincie	9	47	56	3	19	22	12	66	78
Gemeente	46	168	214	7	96	103	53	264	317
Vlaamse Gemeenschap	80	88	168	43	55	98	123	143	266
<b>Totaal</b>	<b>859</b>	<b>3.468</b>	<b>4.327</b>	<b>281</b>	<b>1.541</b>	<b>1.822</b>	<b>1.140</b>	<b>5.009</b>	<b>6.149</b>

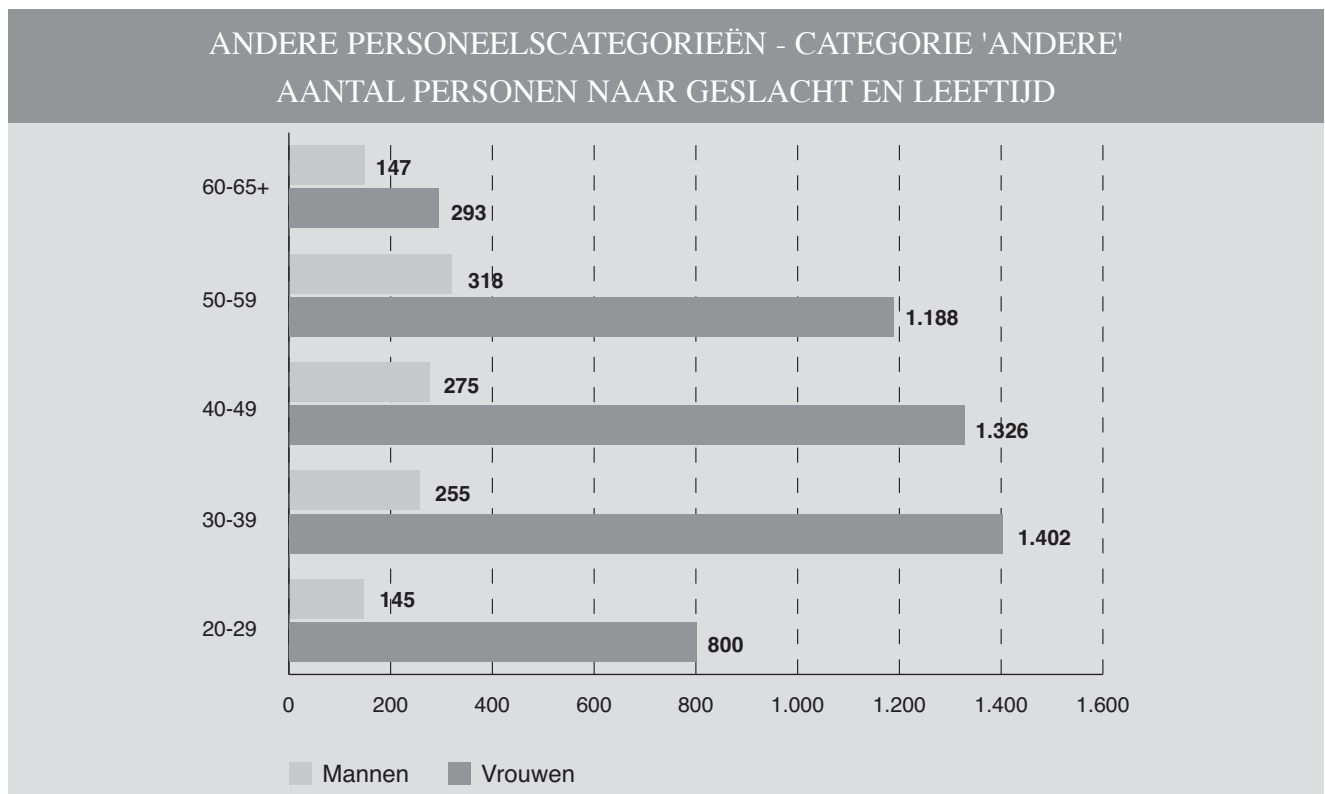
**ANDERE PERSONEELSCATEGORIEËN NAAR LEEFTIJD, STATUUT EN GESLACHT**  
**Aantal personen (inclusief alle vervangingen, TBS+ en Bonus) - januari 2020**

**ANDERE (1)**

Leeftijd	Vastbenoemden			Tijdelijken			Totaal		
	Mannen	Vrouwen	Totaal	Mannen	Vrouwen	Totaal	Mannen	Vrouwen	Totaal
20-24	1	1	2	56	214	270	57	215	272
25-29	11	86	97	77	499	576	88	585	673
30-34	57	324	381	52	308	360	109	632	741
35-39	108	586	694	38	184	222	146	770	916
40-44	126	590	716	20	156	176	146	746	892
45-49	109	495	604	20	85	105	129	580	709
50-54	116	467	583	10	53	63	126	520	646
55-59	187	636	823	5	32	37	192	668	860
60-64	144	281	425	2	6	8	146	287	433
65+	-	2	2	1	4	5	1	6	7
<b>Totaal</b>	<b>859</b>	<b>3.468</b>	<b>4.327</b>	<b>281</b>	<b>1.541</b>	<b>1.822</b>	<b>1.140</b>	<b>5.009</b>	<b>6.149</b>

(1) Personeel van centra voor leerlingenbegeleiding, onderwijsinspectie, pedagogische begeleiding, internaten, ...

Sinds het schooljaar 2018-2019 wordt voor het bepalen van 'leeftijd' dezelfde definitie gebruikt als in internationale dataverzamelingen (UOE-dataverzameling, UNESCO/OESO/Eurostat): de leeftijd op 31 december xxxx voor schooljaar xxxx-yyyy. Dit zorgt voor een breuklijn t.o.v. vroegere publicaties.





**Deel 5**

**BUDGET**



# DEFINITIES EN AFKORTINGEN

## 1. Definities

### De onderwijskredieten

Onderwijskredieten worden uitgedrukt in termen van beleidskredieten.

Een beleidskrediet omvat:

1. het gesplitst vastleggingskrediet (VAK) +
2. het variabel vastleggingskrediet (VRVAK) +
3. de machtigingen (MAC)

De tabellen, opgenomen in deze uitgave, bevatten de beschikbare kredieten.

De beschikbare kredieten omvatten naast de aangepaste kredieten, ook de kredietherschikkingen en het aandeel in de globale provisies (bv. index en CAO). Niveauoverschrijdende uitgaven werden, indien de verdeling gekend is, toegewezen aan de respectievelijke niveaus (bv. investeringen).

Het onderwijsbudget wordt weergegeven:

- in het budget inclusief de begrotingen van de geconsolideerde instellingen (entiteiten die volgens de lijst van de eenheden van de overheidssector gepubliceerd door het Instituut voor de Nationale Rekeningen behoren tot de consolidatieperimeter, met als doel de perimeter van de overheidssector (S.13) af te bakenen) of
- in het budget zoals als bijlage opgenomen in het decreet houdende de uitgavenbegroting (administratieve begroting).

### Het Bruto Regionaal Product

Het Bruto Regionaal Product (BRP), geldend voor een regio, stemt overeen met het concept Bruto Binnenlands Product (BBP), geldend voor het land in zijn geheel. Het BRP wordt uitgedrukt tegen marktprijzen in werkelijke prijzen (in duizend EUR).

### De kostprijs per leerling

De kostprijs per leerling wordt berekend op basis van de schoolbevolking tijdens een bepaald begrotingsjaar.

## 2. Afkortingen

CLB: centra voor leerlingenbegeleiding

GO: gemeenschapsonderwijs

OGO: gesubsidieerd officieel onderwijs

VGO: gesubsidieerd vrij onderwijs

EUR: euro

**VERHOUDING ONDERWIJSBUDGET  
t.o.v.  
HET BUDGET VAN DE VLAAMSE GEMEENSCHAP EN  
HET BRUTO REGIONAAL PRODUCT  
(in duizend EUR)**

**Algemene evolutiecijfers in lopende prijzen**

	2015	2016	2017	2018	2019	2020
<b>Geconsolideerde begroting</b>						
<b>Onderwijsbudget</b>	10.845.163	11.054.872	12.910.390	13.465.039	14.028.024	14.563.883
<b>Budget Vlaamse Gemeenschap</b>	37.800.070	40.439.590	43.932.967	45.424.401	47.062.098	51.508.225
<b>Administratieve begroting</b>						
<b>Onderwijsbudget</b>	10.810.834	11.122.196	11.478.066	11.787.825	12.150.565	12.861.372
<b>Budget Vlaamse Gemeenschap</b>	38.983.777	44.011.715	45.660.226	47.022.020	46.988.366	49.292.320
<b>Bruto Regionaal Product (1)</b>	257.914.040	267.476.200	277.718.820	286.683.500	292.855.286	266.423.345

(1) Aan marktprijzen in werkelijke prijzen

**Algemene evolutiecijfers in vaste prijzen van 2015 (2)**

	2015	2016	2017	2018	2019	2020
<b>Geconsolideerde begroting</b>						
<b>Onderwijsbudget (3)</b>	10.845.163	10.840.889	12.396.935	12.669.402	13.012.159	13.409.874
<b>Budget Vlaamse Gemeenschap</b>	37.800.070	39.656.823	42.185.724	42.740.314	43.654.011	47.426.830
<b>Administratieve begroting</b>						
<b>Onderwijsbudget</b>	10.810.834	10.906.910	11.021.575	11.091.293	11.270.660	11.842.266
<b>Budget Vlaamse Gemeenschap</b>	38.983.777	43.159.804	43.844.289	44.243.531	43.585.619	45.386.508
<b>Bruto Regionaal Product</b>	257.914.040	262.298.808	266.673.761	269.743.628	271.647.642	245.312.562

(2) Bron inflatiepercentage: Federaal Planbureau.

(3) In 2017 werd de Vlaamse consolidatieperimeter verder uitgebreid met de instellingen van het hoger onderwijs. Dit verklaart de budgettaire stijging tussen 2016 en 2017.

**Jaarlijkse procentuele evolutie (inflatievrij)**

	2015	2016	2017	2018	2019	2020
<b>Geconsolideerde begroting</b>						
<b>Onderwijsbudget</b>	-	-0,0%	+14,4%	+2,2%	+2,7%	+3,1%
<b>Budget Vlaamse Gemeenschap</b>	-	+4,9%	+6,4%	+1,3%	+2,1%	+8,6%
<b>Administratieve begroting</b>						
<b>Onderwijsbudget</b>	-	+0,9%	+1,1%	+0,6%	+1,6%	+5,1%
<b>Budget Vlaamse Gemeenschap</b>	-	+10,7%	+1,6%	+0,9%	-1,5%	+4,1%
<b>Bruto Regionaal Product</b>	-	+1,7%	+1,7%	+1,2%	+0,7%	-9,7%

**Onderlinge verhouding (in %)**

	2015	2016	2017	2018	2019	2020
<b>Geconsolideerde begroting</b>						
<b>Onderw.budg./Budg. VI. Gem.</b>	28,7	27,3	29,4	29,6	29,8	28,3
<b>Onderw.budg./Bruto Reg. Prod.</b>	4,2	4,1	4,6	4,7	4,8	5,5
<b>Budg. VI. Gem./Bruto Reg. Prod.</b>	14,7	15,1	15,8	15,8	16,1	19,3
<b>Administratieve begroting</b>						
<b>Onderw.budg./Budg. VI. Gem.</b>	27,7	25,3	25,1	25,1	25,9	26,1
<b>Onderw.budg./Bruto Reg. Prod.</b>	4,2	4,2	4,1	4,1	4,1	4,8
<b>Budg. VI. Gem./Bruto Reg. Prod.</b>	15,1	16,5	16,4	16,4	16,0	18,5

## ONDERWIJSBEGROTING PER UITGAVENCATEGORIE

### Evolutie 2018 - 2020 (in duizend EUR)

	2018	2019	2020
Salarissen	8.050.147	8.416.220	8.718.668
Werking	3.226.558	3.198.025	3.580.591
Investerings	439.170	463.899	490.110
Andere	71.950	72.421	72.003
<b>Totaal</b>	<b>11.787.825</b>	<b>12.150.565</b>	<b>12.861.372</b>

Salarissen	2018	2019	2020
Leerplichtonderwijs	7.116.411	7.450.055	7.760.248
Hoger onderwijs	38.563	42.052	40.458
Ondersteuning	16.216	16.623	16.107
Centra voor leerlingenbegeleiding	155.580	166.386	170.503
Pedagogische begeleiding/Inspectie levensbeschouwelijke vakken	22.353	23.305	24.056
Volwassenenonderwijs	420.278	414.915	392.656
Onderwijsinspectie	14.263	14.801	15.538
Deeltijds kunstonderwijs	221.628	236.455	245.973
Fondsen en provisies	15.860	25.137	26.166
Overschrijdend	28.995	26.491	26.963
<b>Totaal</b>	<b>8.050.147</b>	<b>8.416.220</b>	<b>8.718.668</b>

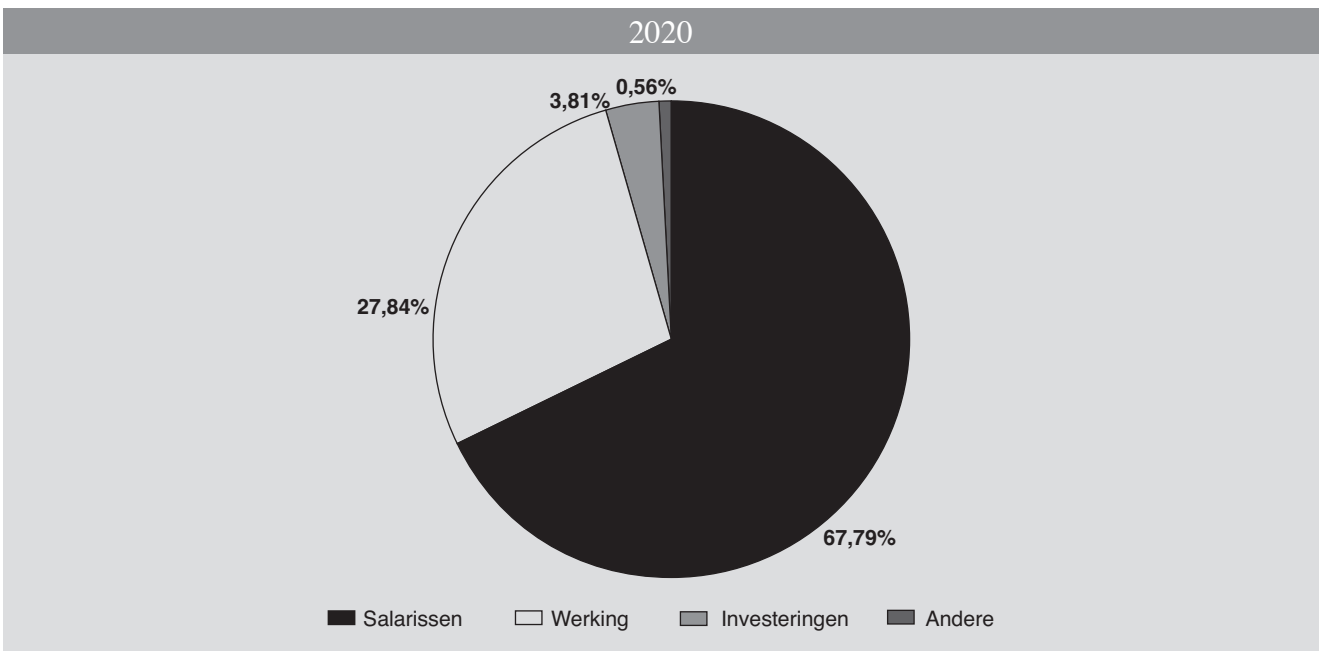
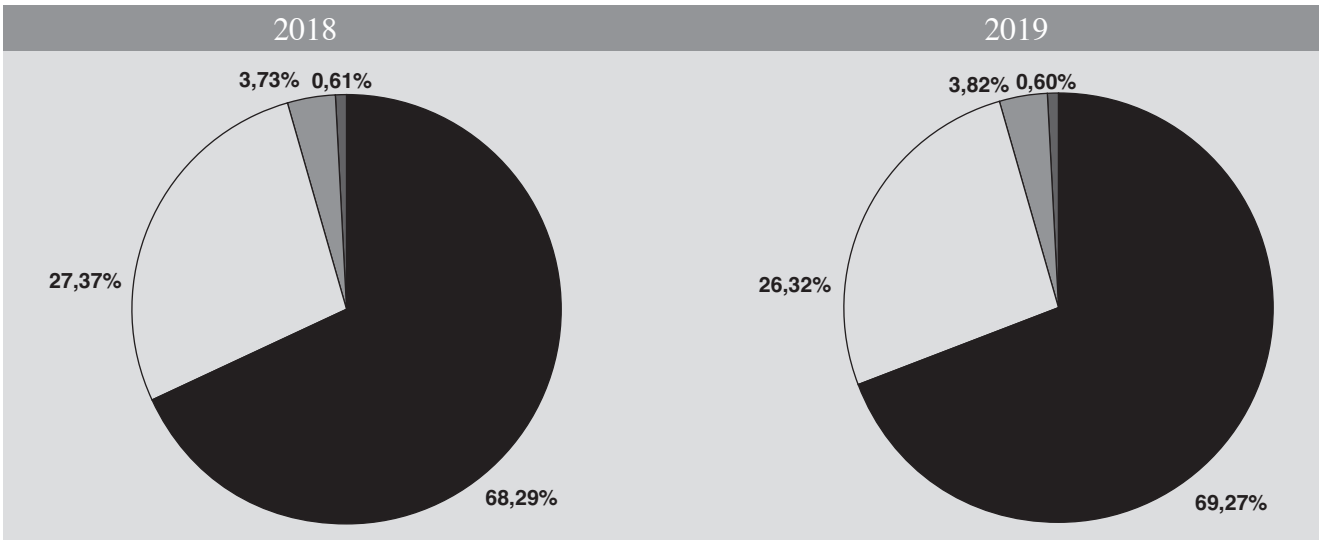
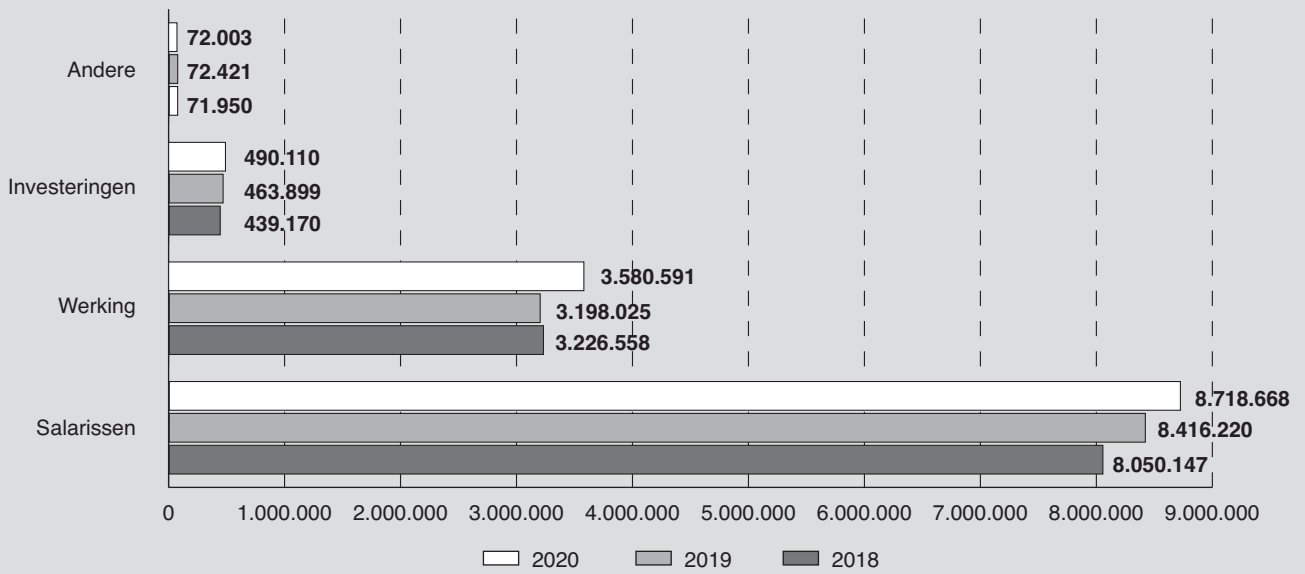
Werking	2018	2019	2020
Leerplichtonderwijs	1.071.590	1.107.448	1.251.400
Hoger onderwijs	1.782.150	1.866.820	2.016.246
Ondersteuning	-	-	5.662
Centra voor leerlingenbegeleiding	14.802	15.329	18.406
Pedagogische begeleiding/Inspectie levensbeschouwelijke vakken	11.762	11.022	9.870
Volwassenenonderwijs	23.013	16.562	47.570
Onderwijsinspectie	744	750	810
Deeltijds kunstonderwijs	5.043	2.129	4.397
Fondsen en provisies	13.570	11.596	42.963
Overschrijdend	303.884	166.369	183.267
<b>Totaal</b>	<b>3.226.558</b>	<b>3.198.025</b>	<b>3.580.591</b>

Investerings	2018	2019	2020
Basisonderwijs	180.540	181.059	184.420
Secundair onderwijs	105.501	112.329	115.034
Hoger onderwijs	63.557	74.329	74.928
Centra voor leerlingenbegeleiding	1.073	1.151	1.126
Volwassenenonderwijs	4.966	4.869	4.748
Deeltijds kunstonderwijs	555	711	854
Algemeen	82.978	89.451	109.000
<b>Totaal</b>	<b>439.170</b>	<b>463.899</b>	<b>490.110</b>

Andere	2018	2019	2020
Fondsen en provisies	7	-	-
Bestaansmiddelen	71.943	72.421	72.003
<b>Totaal</b>	<b>71.950</b>	<b>72.421</b>	<b>72.003</b>

# ONDERWIJSBEGROTING PER UITGAVENCATEGORIE (in duizend EUR)

Evolutie 2018- 2020



5

**DE ONDERWIJSBEGROTING**  
**OPGESPLITST NAAR ONDERWIJSNIVEAU EN ONDERWIJSNET**  
(in duizend EUR)

NIVEAU	NET	2018	2019	2020
<b>GEWOON BASISONDERWIJS</b>	GO	613.260	635.046	678.970
	OGO	846.439	893.538	925.547
	VGO	2.163.136	2.275.076	2.388.928
	Andere (1)	444	444	36.502
	<b>Totaal</b>	<b>3.623.279</b>	<b>3.804.105</b>	<b>4.029.947</b>
<b>BUITENGEWOON BASISONDERWIJS</b>	GO	138.447	142.487	147.520
	OGO	61.145	65.927	70.379
	VGO	244.637	253.680	252.244
	Andere (1)	1.469	1.569	3.349
	<b>Totaal</b>	<b>445.698</b>	<b>463.663</b>	<b>473.492</b>
<b>BASISONDERWIJS ALGEMEEN (1)</b>		<b>11.755</b>	<b>11.802</b>	<b>13.812</b>
<b>GEWOON SECUNDAIR ONDERWIJS</b>	GO	814.017	851.963	895.962
	OGO	345.650	365.177	373.645
	VGO	2.724.454	2.808.879	2.903.287
	Andere (1)	18.599	18.814	54.206
	<b>Totaal</b>	<b>3.902.720</b>	<b>4.044.833</b>	<b>4.227.100</b>
<b>BUITENGEWOON SECUNDAIR ONDERWIJS</b>	GO	109.509	124.718	132.922
	OGO	51.095	53.923	56.564
	VGO	253.036	267.137	278.947
	Andere (1)	-	-	2.133
	<b>Totaal</b>	<b>413.640</b>	<b>445.778</b>	<b>470.566</b>
<b>SECUNDAIR ONDERWIJS ALGEMEEN (1)</b>		<b>6.426</b>	<b>6.335</b>	<b>7.881</b>
<b>DEELTIJDS KUNSTONDERWIJS</b>	GO	22.001	24.179	24.692
	OGO	218.039	234.339	241.138
	VGO	2.587	2.738	6.165
	Andere (1)	457	373	2.726
	<b>Totaal</b>	<b>243.084</b>	<b>261.629</b>	<b>274.721</b>
<b>HOGER ONDERWIJS</b>	<b>Totaal</b>	<b>1.885.147</b>	<b>1.983.594</b>	<b>2.123.181</b>
<b>VOLWASSENENONDERWIJS</b>	GO	120.286	117.880	116.268
	OGO	90.600	95.470	86.428
	VGO	154.122	143.280	124.447
	Andere (1)	83.020	82.399	155.801
	<b>Totaal</b>	<b>448.028</b>	<b>439.028</b>	<b>482.944</b>
<b>ANDERE (2)</b>	<b>Totaal</b>	<b>808.048</b>	<b>689.798</b>	<b>757.728</b>
	<b>Algemeen totaal</b>	<b>11.787.825</b>	<b>12.150.565</b>	<b>12.861.372</b>

1) netoverschrijdende uitgaven

(2) niet-onderwijsniveaugebonden uitgaven

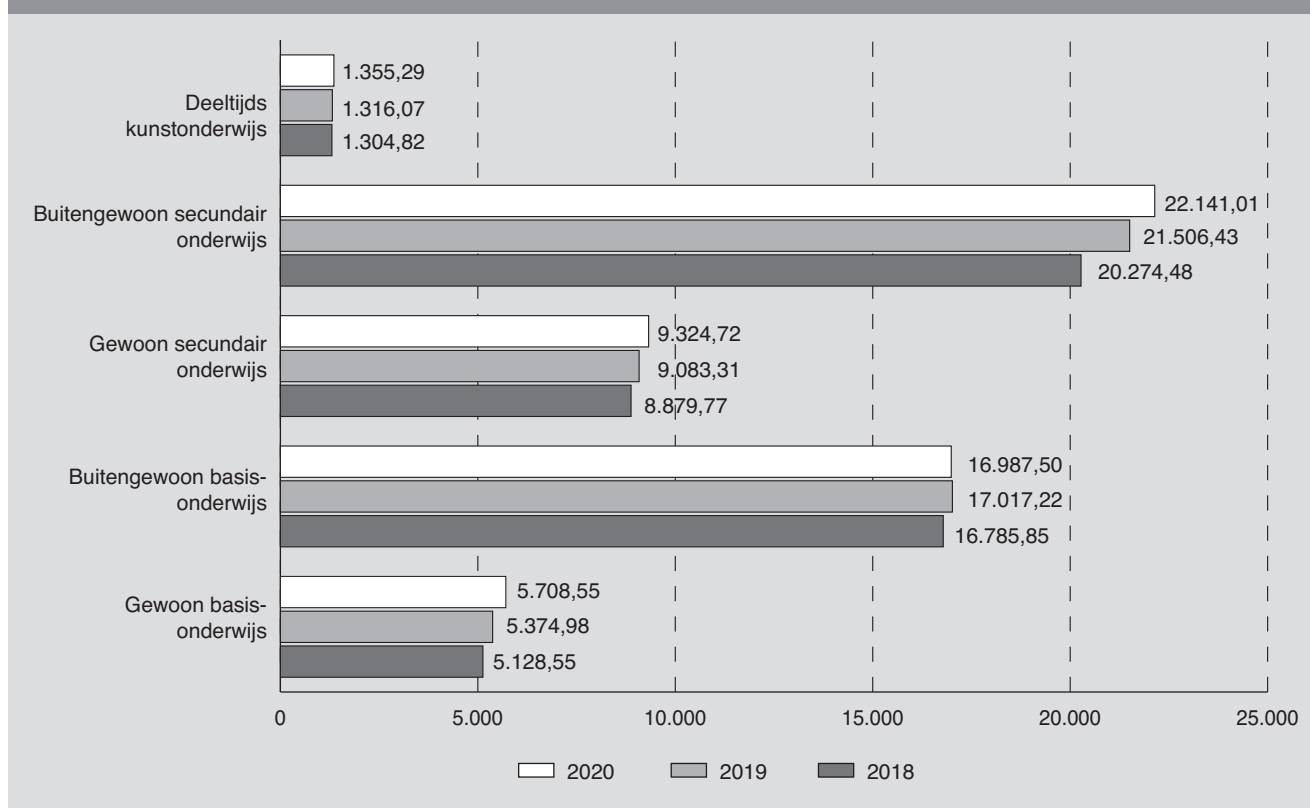
## KOSTPRIJS PER LEERLING PER ONDERWIJSNIVEAU

(in EUR)

Onderwijsniveau	2018	2019	2020
Gewoon basisonderwijs	5.128,55	5.374,98	5.708,55
Buitengewoon basisonderwijs	16.785,85	17.017,22	16.987,50
Gewoon secundair onderwijs	8.879,77	9.083,31	9.324,72
Buitengewoon secundair onderwijs	20.274,48	21.506,43	22.141,01
Deeltijds kunstonderwijs	1.304,82	1.316,07	1.355,29

### KOSTPRIJS PER LEERLING PER ONDERWIJSNIVEAU (in EUR)

Evolutie 2018 - 2020



5



**Deel 6**

# **NIVEAUOVERSCHRIJDENDE GEGEVENS**





## **Deel 6 NIVEAUOVERSCHRIJDENDE GEGEVENS**

### **Hoofdstuk 1 : Internen en internaten**

**6**

## TOELICHTING INTERNATEN:

We onderscheiden drie soorten internaten:

- a) Internaten voor het gewoon onderwijs
- b) Tehuizen voor kinderen van ouders zonder vaste verblijfplaats
- c) Internaten voor het buitengewoon onderwijs

**In het statistisch jaarboek wordt enkel over a) en b) gerapporteerd.**

### **a) Internaten voor het gewoon onderwijs**

Leerlingen uit het kleuter-, lager en secundair onderwijs (en in mindere mate ook het hoger onderwijs) kunnen terecht in een internaat. Je betaalt er kostgeld voor het verblijf van je kind. Ook leerlingen met een beperking, al dan niet van een school voor buitengewoon onderwijs, kunnen in een internaat gewoon onderwijs terecht.

Een internaat kan afzonderlijk bestaan, of aan een school verbonden zijn. In beide gevallen kan het leerlingen van meerdere scholen opvangen.

### **b) Tehuizen voor kinderen van ouders zonder vaste verblijfplaats**

Binnenschippers, woonwagenbewoners, kermis- en circussuitbaters en -artiesten kiezen vaak voor een specifiek soort internaten: tehuizen voor kinderen van ouders zonder vaste verblijfplaats.

De kinderen kunnen er het hele schooljaar lang naar dezelfde school .

Ouders zonder vaste verblijfplaats kunnen van de overheid een tegemoetkoming voor het kostgeld krijgen.

De meeste tehuizen staan ook open voor andere kinderen. Ze kunnen zowel kinderen uit het gewoon als uit het buitengewoon onderwijs opvangen.

### **c) Internaten voor het buitengewoon onderwijs**

In het vrij, provinciaal of gemeentelijk buitengewoon onderwijs zijn er geen door het ministerie van Onderwijs gesubsidieerde internaten verbonden aan scholen voor buitengewoon onderwijs. Deze scholen kunnen wel samenwerken met de Multifunctionele centra (MFC's) gesubsidieerd door het VAPH.

In het GO! vind je voor leerlingen uit het buitengewoon onderwijs wel een specifiek aanbod:

#### **• Internaten:**

Internaten voor kinderen in het buitengewoon onderwijs staan open voor kinderen en jongeren in het kleuter-, lager en secundair onderwijs.

Je kind kan er van maandag tot vrijdag terecht. Naast de gewone internaatsopvang is er oog voor therapie en begeleiding.

Een internaat kan afzonderlijk bestaan, of aan een school verbonden zijn. In beide gevallen kan het leerlingen van meerdere scholen opvangen.

#### **• Semi-internaten:**

afdelingen van buitengewone basisscholen. Kinderen uit die school kunnen er meestal van 8 tot 18 uur terecht:

- Buiten de lesuren in voor- en naschoolse opvang tijdens het schooljaar
- In dagopvang tijdens de schoolvakanties

#### **• Internaten met permanente openstelling (IPO):**

8 internaten van het Gemeenschapsonderwijs organiseren, naast de opvang op schooldagen, ook verblijf en begeleiding voor hun interne leerlingen tijdens de schoolvrije dagen.

In een IPO kan je, voor het verblijf op schoolvrije dagen, niet zomaar inschrijven, het behoort tot de niet-rechtstreeks-toegankelijke jeugdhulp. Je kan er alleen terecht via de intersectorale toegangspoort. Die komt tussen in een aantal vormen van jeugdhulp die heel ingrijpend en gespecialiseerd zijn.

#### **• Agentschap Jongerenwelzijn – Jeugdhulplandschap**

<https://jongerenwelzijn.be/jeugdhulp/publieke-jeugdinstanties/onderwijs/>

#### **• Lijst van internaten met permanente openstelling**

<https://data-onderwijs.vlaanderen.be/onderwijsaanbod/lijt.aspx?hs=intP>

**INTERNEN EN INTERNATEN**  
**INTERNATEN PER NET (1)**

	Gemeenschapsonderwijs	Privaatrechtelijk	Provincie	Gemeente	Vlaamse Gemeenschapscomm.	Totaal
Aantal internaten	28	107	2	3	1	141

**AANTAL INTERNEN PER ONDERWIJSNIVEAU EN PER NET VAN HET INTERNAAT (1)(2)**

	Gemeenschapsonderwijs			Privaatrechtelijk			Provincie			Gemeente			Vlaamse Gemeenschapscomm.			Totaal		
	J	M	T	J	M	T	J	M	T	J	M	T	J	M	T	J	M	T
Gewoon kleuteronderwijs	15	20	35	25	28	53	-	-	-	2	-	2	-	-	-	42	48	90
Buitengewoon kleuteronderwijs	-	1	1	-	-	-	-	-	-	3	2	5	-	-	-	3	3	6
Gewoon lager onderwijs	107	108	215	407	325	732	-	-	-	9	25	34	-	-	-	523	458	981
Buitengewoon lager onderwijs	28	23	51	47	32	79	-	-	-	15	3	18	7	6	13	97	64	161
Voltijds gewoon secundair onderwijs	814	817	1.631	3.186	2.791	5.977	42	4	46	17	30	47	-	-	-	4.059	3.642	7.701
Deeltijds secundair onderwijs	21	3	24	15	3	18	-	-	-	-	-	-	-	-	-	36	6	42
Buitengewoon secundair onderwijs	72	23	95	112	36	148	-	-	-	13	4	17	20	7	27	217	70	287
HBO5 verpleegkunde (3)	-	-	-	10	73	83	4	32	36	-	-	-	-	-	-	14	105	119
<b>Totaal</b>	<b>1.057</b>	<b>995</b>	<b>2.052</b>	<b>3.802</b>	<b>3.288</b>	<b>7.090</b>	<b>46</b>	<b>36</b>	<b>82</b>	<b>59</b>	<b>64</b>	<b>123</b>	<b>27</b>	<b>13</b>	<b>40</b>	<b>4.991</b>	<b>4.396</b>	<b>9.387</b>

**AANTAL INTERNEN PER PROVINCIE EN PER NET VAN HET INTERNAAT (1)(2)**

	Gemeenschapsonderwijs			Privaatrechtelijk			Provincie			Gemeente			Vlaamse Gemeenschapscomm.			Totaal		
	J	M	T	J	M	T	J	M	T	J	M	T	J	M	T	J	M	T
Antwerpen	131	117	248	514	520	1.034	-	-	-	6	28	34	-	-	-	651	665	1.316
Vlaams-Brabant	146	218	364	159	192	351	-	-	-	-	-	-	-	-	-	305	410	715
Brussels Hoofdstedelijk Gewest	74	96	170	55	26	81	-	-	-	-	-	-	27	13	40	156	135	291
West-Vlaanderen	260	188	448	1.689	1.300	2.989	-	-	-	-	-	-	-	-	-	1.949	1.488	3.437
Oost-Vlaanderen	188	152	340	867	851	1.718	-	-	-	53	36	89	-	-	-	1.108	1.039	2.147
Limburg	258	224	482	518	399	917	46	36	82	-	-	-	-	-	-	822	659	1.481
<b>Totaal</b>	<b>1.057</b>	<b>995</b>	<b>2.052</b>	<b>3.802</b>	<b>3.288</b>	<b>7.090</b>	<b>46</b>	<b>36</b>	<b>82</b>	<b>59</b>	<b>64</b>	<b>123</b>	<b>27</b>	<b>13</b>	<b>40</b>	<b>4.991</b>	<b>4.396</b>	<b>9.387</b>

**VOLTIJDS GEWOON SECUNDAIR ONDERWIJS - AANTAL INTERNEN PER NET VAN HET INTERNAAT EN PER ONDERWIJSVORM (1)(2)**

	Gemeenschapsonderwijs			Privaatrechtelijk			Provincie			Gemeente			Vlaamse Gemeenschapscomm.			Totaal		
	J	M	T	J	M	T	J	M	T	J	M	T	J	M	T	J	M	T
Onthaalklas voor anderstalige nieuwkomers	1	1	2	19	10	29	-	-	-	-	-	-	-	-	-	20	11	31
Eerste graad	231	234	465	985	756	1.741	13	2	15	9	19	28	-	-	-	1.238	1.011	2.249
ASO	130	166	296	765	768	1.533	-	-	-	2	6	8	-	-	-	897	940	1.837
KSO	40	84	124	79	190	269	-	-	-	1	2	3	-	-	-	120	276	396
TSO	265	157	422	870	687	1.557	13	1	14	3	1	4	-	-	-	1.151	846	1.997
BSO	147	175	322	468	380	848	16	1	17	2	2	4	-	-	-	633	558	1.191
<b>Totaal</b>	<b>814</b>	<b>817</b>	<b>1.631</b>	<b>3.186</b>	<b>2.791</b>	<b>5.977</b>	<b>42</b>	<b>4</b>	<b>46</b>	<b>17</b>	<b>30</b>	<b>47</b>	<b>-</b>	<b>-</b>	<b>-</b>	<b>4.059</b>	<b>3.642</b>	<b>7.701</b>

(1) Gegevens van internaten die gedurende twee schooljaren minder dan 30 internen hebben, worden niet opgenomen in deze tabellen, aangezien ze het daaropvolgende schooljaar niet subsidieerbaar of financierbaar zijn (zie omzendbrief SO 17 van 20/08/1992).

(2) Volgende leerlingen werden niet in de statistieken opgenomen: 1 student van een autonome hogeschool en 18 studenten van de Europese scholen.

(3) In 2009-2010 werd de vroegere opleiding verpleegkunde van de 4de graad omgevormd tot hoger beroepsonderwijs (HBO5 verpleegkunde). HBO5 verpleegkunde behoort niet meer tot het voltijds gewoon secundair onderwijs.



**INTERNEN EN INTERNATEN  
AANTAL INTERNEN PER GEBOORTEJAAR**

Geboortejaar	Gemeenschapsonderwijs			Privaatrechtelijk			Provincie			Gemeente			Vlaamse Gemeenschapscomm.			Totaal		
	J	M	T	J	M	T	J	M	T	J	M	T	J	M	T	J	M	T
2017	1	-	1	-	-	-	-	-	-	-	-	-	-	-	-	1	-	1
2016	3	2	5	-	2	2	-	-	-	1	-	1	-	-	-	4	4	8
2015	3	6	9	12	6	18	-	-	-	2	1	3	-	-	-	17	13	30
2014	7	10	17	8	16	24	-	-	-	-	1	1	-	-	-	15	27	42
2013	16	11	27	32	27	59	-	-	-	5	1	6	-	1	1	53	40	93
2012	16	14	30	42	44	86	-	-	-	3	3	6	-	1	1	61	62	123
2011	16	21	37	72	37	109	-	-	-	-	8	8	1	-	1	89	66	155
2010	20	27	47	55	58	113	-	-	-	6	2	8	2	-	2	83	87	170
2009	20	20	40	81	66	147	-	-	-	7	4	11	2	4	6	110	94	204
2008	35	30	65	149	105	254	-	-	-	3	9	12	2	-	2	189	144	333
2007	93	97	190	418	352	770	2	-	2	7	13	20	-	-	-	520	462	982
2006	122	116	238	521	373	894	9	2	11	4	5	9	3	-	3	659	496	1.155
2005	156	154	310	525	507	1.032	6	-	6	5	8	13	4	1	5	696	670	1.366
2004	167	166	333	563	518	1.081	11	-	11	5	3	8	4	1	5	750	688	1.438
2003	138	140	278	523	484	1.007	3	-	3	9	2	11	2	1	3	675	627	1.302
2002	132	95	227	476	415	891	6	-	6	1	1	2	1	-	1	616	511	1.127
2001	79	44	123	234	163	397	3	4	7	1	2	3	2	2	4	319	215	534
2000	23	26	49	64	57	121	2	10	12	-	-	-	4	-	4	93	93	186
1999	5	6	11	23	18	41	-	7	7	-	1	1	-	2	2	28	34	62
1998	3	3	6	2	18	20	-	8	8	-	-	-	-	-	-	5	29	34
1997	-	2	2	2	12	14	3	3	6	-	-	-	-	-	-	5	17	22
1996	-	-	-	-	5	5	1	1	2	-	-	-	-	-	-	1	6	7
1995	1	-	1	-	-	-	-	-	-	-	-	-	-	-	-	1	-	1
1994	-	-	-	-	2	2	-	-	-	-	-	-	-	-	-	-	2	2
1993	-	-	-	-	1	1	-	-	-	-	-	-	-	-	-	-	1	1
1990	-	2	2	-	-	-	-	-	-	-	-	-	-	-	-	-	2	2
1986	-	1	1	-	-	-	-	1	1	-	-	-	-	-	-	-	2	2
1982	-	-	-	-	1	1	-	-	-	-	-	-	-	-	-	-	1	1
1981	-	-	-	-	1	1	-	-	-	-	-	-	-	-	-	-	1	1
1976	1	-	1	-	-	-	-	-	-	-	-	-	-	-	-	1	-	1
1970	-	1	1	-	-	-	-	-	-	-	-	-	-	-	-	-	1	1
1962	-	1	1	-	-	-	-	-	-	-	-	-	-	-	-	-	1	1
<b>Totaal</b>	<b>1.057</b>	<b>995</b>	<b>2.052</b>	<b>3.802</b>	<b>3.288</b>	<b>7.090</b>	<b>46</b>	<b>36</b>	<b>82</b>	<b>59</b>	<b>64</b>	<b>123</b>	<b>27</b>	<b>13</b>	<b>40</b>	<b>4.991</b>	<b>4.396</b>	<b>9.387</b>

INTERNEN EN INTERNATEN

Evolutie aantal gesubsidieerde/gefinancierde internen per onderwijsnet en onderwijsniveau (1)

Schooljaar	Gemeenschapsonderwijs (GO)					Totaal	Gesubsidieerd vrij onderwijs (VGO)					Totaal	Gesubsidieerd officieel onderwijs (OGO)					Totaal	Algemeen totaal					Totaal
	aantal internen afkomstig uit het						aantal internen afkomstig uit het						aantal internen afkomstig uit het						aantal internen afkomstig uit het					
	KO	LO	SO	HBO5	HO		KO	LO	SO	HBO5	HO		KO	LO	SO	HBO5	HO		KO	LO	SO	HBO5	HO	
1991-1992	4	510	2.271		1.265	4.050	38	1.074	11.397	(3)	12.509	12	64	135	(3)	211	54	1.648	13.803		1.265 (3)	16.770		
1992-1993	10	513	2.247		1.317	4.087	59	1.038	11.106	(3)	12.203	13	64	192	(3)	269	82	1.615	13.545		1.317 (3)	16.559		
1993-1994	14	486	2.273		1.405	4.178	49	892	10.512	(3)	11.453	8	65	184	(3)	257	71	1.443	12.969		1.405 (3)	15.888		
1994-1995	33	478	2.195		1.422	4.128	37	813	9.985	(3)	10.835	10	72	196	(3)	278	80	1.363	12.376		1.422 (3)	15.241		
1995-1996	24	505	1.948		1.277	3.754	44	765	9.373	(3)	10.182	12	51	175	(3)	238	80	1.321	11.496		1.277 (3)	14.174		
1996-1997	19	449	2.022		(2)	2.490	41	733	8.843	(3)	9.617	10	47	163	(3)	220	70	1.229	11.028		(2)(3)	12.327		
1997-1998	25	427	1.889		(2)	2.341	42	682	8.010	(3)	8.734	10	37	127	(3)	174	77	1.146	10.026		(2)(3)	11.249		
1998-1999	29	377	1.798		(2)	2.204	43	758	7.704	(3)	8.505	12	27	145	(3)	184	84	1.162	9.647		(2)(3)	10.893		
1999-2000	29	366	1.725		(2)	2.120	44	761	7.224	(3)	8.029	6	36	128	(3)	170	79	1.163	9.077		(2)(3)	10.319		
2000-2001	42	360	1.678		(2)	2.080	40	741	6.934	(3)	7.715	9	34	161	(3)	204	91	1.135	8.773		(2)(3)	9.999		
2001-2002 (4)	60	499	1.628		(2)	2.187	37	768	6.867	(3)	7.672	8	47	164	(3)	219	105	1.314	8.659		(2)(3)	10.078		
2002-2003	56	537	1.567		(2)	2.160	46	836	7.064	(3)	7.946	8	36	113	(3)	157	110	1.409	8.744		(2)(3)	10.263		
2003-2004	57	502	1.559		(2)	2.118	40	806	7.072	(3)	7.918	13	45	110	(3)	168	110	1.353	8.741		(2)(3)	10.204		
2004-2005	57	522	1.522		(2)	2.101	44	767	7.154	(3)	7.965	12	75	111	(3)	198	113	1.364	8.787		(2)(3)	10.264		
2005-2006	62	514	1.569		(2)	2.145	48	771	7.405	(3)	8.224	9	74	120	(3)	203	119	1.359	9.094		(2)(3)	10.572		
2006-2007	54	491	1.682		(2)	2.227	61	747	7.521	(3)	8.329	11	71	130	(3)	212	126	1.309	9.333		(2)(3)	10.768		
2007-2008	53	540	1.705		(2)	2.298	53	775	7.660	(3)	8.488	15	78	133	(3)	226	121	1.393	9.498		(2)(3)	11.012		
2008-2009	56	521	1.776		(2)	2.353	49	774	7.668	(3)	8.491	47	92	146	(3)	285	152	1.387	9.590		(2)(3)	11.129		
2009-2010 (5)	70	464	1.838	4	(2)	2.376	57	790	7.685	132	(3)	8.664	23	102	104	33	(3)	262	150	1.356	9.627	169	(2)(3)	11.302
2010-2011	71	518	1.900	4	(2)	2.493	72	797	7.723	133	(3)	8.725	21	101	103	36	(3)	261	164	1.416	9.726	173	(2)(3)	11.479
2011-2012	64	436	1.896	5	(2)	2.401	74	776	7.615	138	(3)	8.603	22	90	111	32	(3)	255	160	1.302	9.622	175	(2)(3)	11.259
2012-2013	58	433	1.939	8	(2)	2.438	55	822	7.613	169	(3)	8.659	18	69	114	33	(3)	234	131	1.324	9.666	210	(2)(3)	11.331
2013-2014	61	418	1.919	6	(2)	2.404	60	776	7.500	157	(3)	8.493	16	59	77	34	(3)	186	137	1.253	9.496	197	(2)(3)	11.083
2014-2015	39	386	1.858	7	(2)	2.290	62	806	7.220	155	(3)	8.243	13	50	76	31	(3)	170	114	1.242	9.154	193	(2)(3)	10.703
2015-2016	43	362	1.877	4	(2)	2.286	65	759	6.918	152	(3)	7.894	10	49	71	32	(3)	162	118	1.170	8.866	188	(2)(3)	10.342
2016-2017	32	361	1.821	4	(2)	2.218	65	814	6.702	130	(3)	7.711	7	58	78	31	(3)	174	104	1.233	8.601	165	(2)(3)	10.103
2017-2018	49	383	1.760	2	(2)	2.194	62	822	6.558	111	(3)	7.553	5	67	102	32	(3)	206	116	1.272	8.420	145	(2)(3)	9.953
2018-2019	41	316	1.737		(2)	2.094	50	795	6.412	92	(3)	7.349	10	64	130	34	(3)	238	101	1.175	8.279	126	(2)(3)	9.681
2019-2020	36	266	1.750		(2)	2.052	53	811	6.143	83	(3)	7.090	7	65	137	36	(3)	245	96	1.142	8.030	119	(2)(3)	9.387

KO: kleuteronderwijs      LO: lager onderwijs      HBO5: HBO5 verpleegkunde      SO: secundair onderwijs      HO: hoger onderwijs

- (1) Gegevens van internaten die gedurende twee schooljaren minder dan 30 internen hebben, worden niet opgenomen in deze tabellen, aangezien ze het daaropvolgende schooljaar niet subsidieerbaar of financierbaar zijn (zie omzendbrief SO 17 van 20/08/1992).
- (2) Bij de internaten van het Gemeenschapsonderwijs komen de de internen die afkomstig zijn uit het hoger onderwijs niet meer in aanmerking voor financiering vanaf het schooljaar 1996-1997. Zij komen enkel nog in aanmerking voor de instandhouding van de internaten.
- (3) Omdat in de gesubsidieerde internaten de internen die afkomstig zijn uit het hoger onderwijs niet subsidieerbaar zijn, moet hun aantal niet meegedeeld worden aan het Beleidsdomein Onderwijs en Vorming. Ze zijn dus niet opgenomen in deze tabel.
- (4) Vanaf het schooljaar 2001-2002 zijn de internen die afkomstig zijn uit het buitengewoon onderwijs mee opgenomen in de cijfers.
- (5) In 2009-2010 werd de vroegere opleiding verpleegkunde van de 4de graad omgevormd tot hoger beroepsonderwijs (HBO5 verpleegkunde). HBO5 verpleegkunde behoort niet meer tot het gewoon voltijds secundair onderwijs.



**INTERNEN EN INTERNATEN**

**Evolutie aantal gesubsidieerde/gefinancierde internaten per onderwijsnet (1)**

Schooljaar	GO	VGO	OGO	Totaal
1991-1992	44	127	5	176
1992-1993	45	124	6	175
1993-1994	45	120	6	171
1994-1995	45	116	6	167
1995-1996	44	111	6	161
1996-1997	43	108	6	157
1997-1998	41	102	5	148
1998-1999	41	102	5	148
1999-2000	40	99	4	143
2000-2001	39	99	5	143
2001-2002	38	96	5	139
2002-2003	38	96	4	138
2003-2004	36	95	4	135
2004-2005	36	94	4	134
2005-2006	34	98	4	136
2006-2007	34	96	4	134
2007-2008	33	97	4	134
2008-2009	33	97	4	134
2009-2010	32	98	4	134
2010-2011	33	100	4	137
2011-2012	33	101	4	138
2012-2013	32	101	4	137
2013-2014	33	103	3	139
2014-2015	31	103	3	137
2015-2016	31	105	3	139
2016-2017	28	107	5	140
2017-2018	31	105	5	141
2018-2019	30	106	6	142
2019-2020	28	107	6	141

(1) Gegevens van internaten die gedurende twee schooljaren minder dan 30 internen hebben, worden niet opgenomen in deze tabellen, aangezien ze het daaropvolgende schooljaar niet subsidieerbaar of financierbaar zijn (zie omzendbrief SO 17 van 20/08/1992).

**INTERNEN EN INTERNATEN**

**Internaten van het Gemeenschapsonderwijs - 'tehuizen voor kinderen wier ouders geen vaste verblijfplaats hebben'**

**Evolutie aantal internen en internaten per onderwijsniveau**

Schooljaar	Aantal internaten	Gewoon kleuteronderwijs			Buitengewoon kleuteronderwijs			Gewoon lager onderwijs			Buitengewoon lager onderwijs			Voltijds gewoon secundair onderwijs			Deeltijds secundair onderwijs			Buitengewoon secundair onderwijs			Totaal		
		J	M	T	J	M	T	J	M	T	J	M	T	J	M	T	J	M	T	J	M	T	J	M	T
2004-2005	4	23	16	39	-	-	-	128	130	258	4	3	7	95	64	159	4	-	4	6	3	9	260	216	476
2005-2006	4	14	17	31	-	-	-	121	115	236	4	2	6	110	60	170	2	3	5	5	2	7	256	199	455
2006-2007	4	21	22	43	-	-	-	126	129	255	10	2	12	72	52	124	1	1	2	6	2	8	236	208	444
2007-2008	4	28	19	47	-	-	-	133	130	263	12	4	16	64	51	115	2	5	7	4	3	7	243	212	455
2008-2009	4	27	14	41	-	-	-	127	120	247	18	5	23	63	61	124	3	3	6	5	3	8	243	206	449
2009-2010	4	26	11	37	-	-	-	122	116	238	17	7	24	70	63	133	3	4	7	2	2	4	240	203	443
2010-2011	4	25	14	39	1	-	1	118	111	229	15	4	19	72	59	131	7	6	13	1	1	2	239	195	434
2011-2012	4	13	12	25	1	-	1	104	93	197	14	3	17	68	47	115	8	13	21	1	3	4	209	171	380
2012-2013	4	20	14	34	-	1	1	98	78	176	12	8	20	67	58	125	12	14	26	2	2	4	211	175	386
2013-2014	4	18	10	28	-	-	-	95	75	170	11	4	15	76	96	172	8	4	12	2	3	5	210	192	402
2014-2015	4	17	16	33	-	-	-	100	82	182	8	4	12	90	100	190	5	1	6	2	2	4	222	205	427
2015-2016	4	15	16	31	-	-	-	101	99	200	2	5	7	97	100	197	-	-	-	4	2	6	219	222	441
2016-2017	4	22	21	43	-	-	-	103	89	192	2	4	6	98	105	203	1	2	3	4	1	5	230	222	452
2017-2018	4	20	25	45	-	-	-	93	74	167	4	4	8	98	100	198	1	-	1	3	2	5	219	205	424
2018-2019	4	22	34	56	-	-	-	95	68	163	4	2	6	97	104	201	-	-	-	-	2	2	218	210	428
2019-2020	4	36	37	73	-	-	-	85	72	157	4	2	6	85	105	190	-	-	-	1	3	4	211	219	430







## **Deel 6 NIVEAUOVERSCHRIJDENDE GEGEVENS**

### **Hoofdstuk 2 : Centra voor leerlingenbegeleiding**

**6**



**CENTRA VOOR LEERLINGENBEGELEIDING**  
**Aantal centra per provincie en soort schoolbestuur**

	Gemeenschaps- onderwijs	Privaatrechtelijk	Provincie	Gemeente	Vlaamse Gemeenschapscommissie	Totaal
<b>Centra voor leerlingenbegeleiding</b>						
Antwerpen	4	6	1	1	-	12
Vlaams-Brabant	3	7	-	-	-	10
Brussels Hoofdstedelijk Gewest	1	1	-	-	1	3
West-Vlaanderen	3	7	-	-	-	10
Oost-Vlaanderen	5	8	-	1	-	14
Limburg	3	8	1	-	-	12
<b>Totaal</b>	<b>19</b>	<b>37</b>	<b>2</b>	<b>2</b>	<b>1</b>	<b>61</b>
<b>Permanente ondersteuningscel</b>						
Brussels Hoofdstedelijk Gewest	1	1	-	1*	-	3
<b>Totaal</b>	<b>1</b>	<b>1</b>	<b>-</b>	<b>1</b>	<b>-</b>	<b>3</b>
<b>Algemeen totaal</b>	<b>20</b>	<b>38</b>	<b>2</b>	<b>3</b>	<b>1</b>	<b>64</b>

\* voor alle gesubsidieerde officiële centra

**PERSONEEL VAN DE CENTRA VOOR LEERLINGENBEGELEIDING NAAR STATUUT EN GESLACHT**  
**Aantal budgettaire fulltime-equivalenten in januari 2020 (1)(2)**

	Vastbenoemden			Tijdelijken			Totaal		
	M	V	T	M	V	T	M	V	T
Gemeenschapsonderwijs	49	434	484	21	181	202	70	616	686
Privaatrechtelijk	158	1.236	1.394	40	498	539	198	1.735	1.933
Provincie	4	29	33	3	12	15	6	41	48
Gemeente	18	114	132	5	67	72	22	181	204
<b>Totaal</b>	<b>228</b>	<b>1.814</b>	<b>2.042</b>	<b>69</b>	<b>759</b>	<b>828</b>	<b>297</b>	<b>2.573</b>	<b>2.870</b>

(1) In deze tabel werd het personeel van de Vlaamse Gemeenschapscommissie bij Gemeente geteld.

(2) Door afronding van de decimalen kan het totaal licht afwijken van de som van de individuele aantallen.





## **Deel 6 NIVEAUOVERSCHRIJDENDE GEGEVENS**

### **Hoofdstuk 3 : Studietoelagen**

**6**

## STUDIETOELAGEN

Vanaf het schooljaar 2019-2020 is de schooltoelage omgevormd tot een schooltoeslag of selectieve participatietoeslag en geïntegreerd in het Groeipakket. Het gevolg is dat de schooltoeslag niet langer door Onderwijs en Vorming wordt betaald, wel door de uitbetaler van het Groeipakket. Het Beleidsdomein Onderwijs en Vorming is enkel nog bevoegd voor de studietoelagen.

Studietoelagen worden toegekend aan de studenten van het hoger onderwijs.

De vermelde cijfergegevens omtrent studietoelagen zijn niet definitief aangezien een afgehandelde aanvraag steeds herzien kan worden. Het initiatief tot herziening van een afgehandelde aanvraag kan uitgaan ofwel van de aanvrager zelf ofwel van de afdeling studietoelagen. De periode waarbinnen een aanvraag door de administratie kan herzien worden, is beperkt in tijd tot het lopende academiejaar en de vier academiejaren die daaraan voorafgaan. Daarnaast kan de burger zijn of haar aanvraagdossier vervolledigen tot en met 31 december van het afgelopen academiejaar. Als de aanvraag niet tijdig vervolledigd wordt, kan de administratie het recht op een toelage niet bepalen."

In 2019-2020 doen zich twee grote wijzigingen voor in het hoger onderwijslandschap: de overdracht van de graduaatsopleidingen (vroegere HBO5-opleidingen uit het volwassenenonderwijs) naar de hogescholen en de hervorming van de lerarenopleiding met o.a. de overdracht van de specifieke lerarenopleiding van de centra voor volwassenenonderwijs naar de hogescholen en universiteiten. Studenten in deze opleidingen komen sinds 2019-2020 in aanmerking voor een studietoelage. Dit verklaart de opvallende stijging van het aantal studietoelagen in 2019-2020.

### Aantal aanvragen - zoals gekend op 2 oktober 2020

Hoger onderwijs	2010-2011	2011-2012	2012-2013	2013-2014	2014-2015	2015-2016	2016-2017	2017-2018	2018-2019	2019-2020
Universiteiten	18.761	18.691	18.615	25.271	25.940	26.865	28.023	28.976	29.947	31.297
Hogescholen	42.227	43.734	44.761	40.956	43.368	46.456	48.357	49.495	50.362	58.317
Niet gekend	997	1.150	1.093	1.269	1.415	1.595	2.402	2.450	2.698	4.075
<b>Totaal</b>	<b>61.985</b>	<b>63.575</b>	<b>64.469</b>	<b>67.496</b>	<b>70.723</b>	<b>74.916</b>	<b>78.782</b>	<b>80.921</b>	<b>83.007</b>	<b>93.689</b>

### Aantal afgekeurde dossiers - zoals gekend op 2 oktober 2020

Hoger onderwijs	2010-2011	2011-2012	2012-2013	2013-2014	2014-2015	2015-2016	2016-2017	2017-2018	2018-2019	2019-2020
Universiteiten	4.654	4.857	4.527	6.418	8.079	8.901	10.637	10.541	10.333	10.416
Hogescholen	9.443	10.756	9.952	9.973	11.785	13.368	16.687	16.594	15.880	17.847
Niet gekend	369	609	471	621	701	913	2.214	2.243	2.481	3.744
<b>Totaal</b>	<b>14.466</b>	<b>16.222</b>	<b>14.950</b>	<b>17.012</b>	<b>20.565</b>	<b>23.182</b>	<b>29.538</b>	<b>29.378</b>	<b>28.694</b>	<b>32.007</b>

## STUDIETOELAGEN

### Aantal goedgekeurde dossiers - zoals gekend op 2 oktober 2020

Hoger onderwijs	2010-2011	2011-2012	2012-2013	2013-2014	2014-2015	2015-2016	2016-2017	2017-2018	2018-2019	2019-2020
Universiteiten	13.625	13.563	13.611	18.107	17.704	17.759	17.386	18.430	19.476	20.265
Hogescholen	31.444	32.034	33.194	29.121	30.146	31.801	31.659	32.888	34.131	38.654
Niet gekend	210	217	209	193	217	188	184	207	210	180
<b>Totaal</b>	<b>45.279</b>	<b>45.814</b>	<b>47.014</b>	<b>47.421</b>	<b>48.067</b>	<b>49.748</b>	<b>49.229</b>	<b>51.525</b>	<b>53.817</b>	<b>59.099</b>

### Bedrag goedgekeurde dossiers (in euro) - zoals gekend op 2 oktober 2020

Hoger onderwijs	2010-2011	2011-2012	2012-2013	2013-2014	2014-2015	2015-2016	2016-2017	2017-2018	2018-2019	2019-2020
Universiteiten	24.711.531,91 €	24.415.323,94 €	24.810.016,85 €	32.824.363,58 €	32.095.152,54 €	32.757.013,12 €	31.738.713,72 €	34.456.121,57 €	37.062.110,54 €	40.498.815,02 €
Hogescholen	49.811.435,40 €	50.371.021,35 €	53.338.700,27 €	48.068.617,56 €	50.240.858,60 €	53.501.672,34 €	52.448.823,87 €	56.164.369,84 €	59.514.337,57 €	70.792.037,79 €
Niet gekend	468.971,84 €	488.449,26 €	477.648,13 €	453.117,35 €	545.037,70 €	453.321,23 €	425.132,96 €	527.865,40 €	529.141,36 €	478.730,08 €
<b>Totaal</b>	<b>74.991.939,15 €</b>	<b>75.274.794,55 €</b>	<b>78.626.365,25 €</b>	<b>81.346.098,49 €</b>	<b>82.881.048,84 €</b>	<b>86.712.006,69 €</b>	<b>84.612.670,55 €</b>	<b>91.148.356,81 €</b>	<b>97.105.589,47 €</b>	<b>111.769.582,89 €</b>

### Gemiddeld toelagebedrag (in euro) - zoals gekend op 2 oktober 2020

Hoger onderwijs	2010-2011	2011-2012	2012-2013	2013-2014	2014-2015	2015-2016	2016-2017	2017-2018	2018-2019	2019-2020
Universiteiten	1.813,69 €	1.800,14 €	1.822,79 €	1.812,80 €	1.812,88 €	1.844,53 €	1.825,53 €	1.869,57 €	1.902,96 €	1.998,46 €
Hogescholen	1.584,13 €	1.572,42 €	1.606,88 €	1.650,65 €	1.666,58 €	1.682,39 €	1.656,68 €	1.707,75 €	1.743,70 €	1.831,43 €
Niet gekend	2.233,20 €	2.250,92 €	2.285,40 €	2.347,76 €	2.511,69 €	2.411,28 €	2.310,51 €	2.550,07 €	2.519,72 €	2.659,61 €
<b>Totaal</b>	<b>1.656,22 €</b>	<b>1.643,05 €</b>	<b>1.672,40 €</b>	<b>1.715,40 €</b>	<b>1.724,28 €</b>	<b>1.743,02 €</b>	<b>1.718,76 €</b>	<b>1.769,01 €</b>	<b>1.804,37 €</b>	<b>1.891,23 €</b>

### Andere (dossiers in beraad, onvolledige vangnetdossiers, ...) - zoals gekend op 2 oktober 2020

Hoger onderwijs	2010-2011	2011-2012	2012-2013	2013-2014	2014-2015	2015-2016	2016-2017	2017-2018	2018-2019	2019-2020
Universiteiten	482	271	477	746	157	205	0	5	138	616
Hogescholen	1.340	944	1.615	1.862	1.437	1.287	11	13	351	1.816
Niet gekend	418	324	413	455	497	494	4	0	7	151
<b>Totaal</b>	<b>2.240</b>	<b>1.539</b>	<b>2.505</b>	<b>3.063</b>	<b>2.091</b>	<b>1.986</b>	<b>15</b>	<b>18</b>	<b>496</b>	<b>2.583</b>







## **Deel 6 NIVEAUOVERSCHRIJDENDE GEGEVENS**

### **Hoofdstuk 4 : Leerlingenvervoer**

**6**



## LEERLINGENVERVOER

### AANTAL VERVOERDE LEERLINGEN PER ONDERWIJSNIVEAU EN ONDERWIJSNET

	Gemeenschaps- onderwijs (1)	Gesubsidieerd vrij onderwijs	Gesubsidieerd officieel onderwijs	Totaal
<b>Basisonderwijs</b>				
Gewoon	898	940	232	2.070
Buitengewoon	7.434	17.540	4.148	29.122
<b>Totaal basisonderwijs</b>	<b>8.332</b>	<b>18.480</b>	<b>4.380</b>	<b>31.192</b>
<b>Secundair onderwijs</b>				
Gewoon	52	20	-	72
Buitengewoon	5.591	11.319	1.915	18.825
<b>Totaal secundair onderwijs</b>	<b>5.643</b>	<b>11.339</b>	<b>1.915</b>	<b>18.897</b>
<b>Algemeen totaal</b>	<b>13.975</b>	<b>29.819</b>	<b>6.295</b>	<b>50.089</b>

### AANTAL VERVOERDE LEERLINGEN NAAR VERVOERSVORM

	Gemeenschaps- onderwijs (1)	Gesubsidieerd vrij onderwijs	Gesubsidieerd officieel onderwijs	Totaal
Collectief vervoerde leerlingen (2)	11.415	23.088	4.822	39.325
Individueel vervoerde leerlingen (3)	2.560	6.731	1.473	10.764
<b>Algemeen totaal</b>	<b>13.975</b>	<b>29.819</b>	<b>6.295</b>	<b>50.089</b>

- (1) Voor het Gemeenschapsonderwijs zijn alleen de leerlingen binnen de zones opgenomen.
- (2) Een collectief vervoerde leerling is een leerling die gebruikmaakt van een door de Vlaamse Gemeenschap betaalde of gesubsidieerde bijzondere ophaaldienst met een capaciteit van minimum 7 plaatsen. Vanaf 1 september 2001 wordt het collectief vervoer georganiseerd door de Vlaamse Vervoersmaatschappij De Lijn.
- (3) Een individueel vervoerde leerling is een leerling die gebruik maakt van het openbaar vervoer en/of gebruik maakt van een voertuig van minder dan 7 plaatsen en waarvoor de Vlaamse Gemeenschap tussenkomt in de vervoerskosten op basis van de officiële abonnementstarieven.



## **Deel 6 NIVEAUOVERSCHRIJDENDE GEGEVENS**

### **Hoofdstuk 5 : Nascholing**

**6**



## NASCHOLING

### EVOLUTIE VAN HET NASCHOLINGSBUDGET ZOALS INGESCHREVEN IN DE ONDERWIJSBEGROTING (in duizend EUR)

Nascholing	2010 (3)	2011	2012	2013	2014	2015 (4)	2016	2017	2018	2019	2020 (5)
<b>op initiatief van de scholen</b>											
Basisonderwijs	3.930	4.017	4.017	4.017	4.044	4.007	4.007	4.007	4.007	4.007	4.007
Secundair onderwijs	5.394	5.513	5.513	6.358	6.401	6.335	6.335	6.335	6.335	6.335	6.335
Deeltijds kunstonderwijs (1)	252	258	258	258	260	255	255	255	255	255	255
Centra voor Volwassenenonderwijs (1)	412	420	420	420	424	422	418	418	418	418	354
Centra voor Basiseducatie (2)	26	27	27	27	27	25	28	28	28	28	28
Centra voor Leerlingenbegeleiding (1)	178	182	182	182	183	178	178	178	178	178	178
<b>op initiatief van de koepels</b>	2.164	1.795	2.200	2.200	2.215	1.221	1.221	1.221	1.221	1.221	1.148
<b>op initiatief van de Vlaamse regering</b>	1.266	1.131	846	661	680	577	546	546	577	535	708
<b>Totaal</b>	<b>13.622</b>	<b>13.343</b>	<b>13.463</b>	<b>14.123</b>	<b>14.234</b>	<b>13.020</b>	<b>12.988</b>	<b>12.988</b>	<b>13.019</b>	<b>12.977</b>	<b>13.013</b>

(1) In de begroting 2008 werd voor het eerst een bedrag nascholing op initiatief van de scholen ingeschreven voor het volwassenenonderwijs, het deeltijds kunstonderwijs en de centra voor leerlingenbegeleiding.

(2) In de begroting 2009 werd voor het eerst een bedrag nascholing op initiatief van de scholen ingeschreven voor basiseducatie.

(3) Als gevolg van de in 2010 doorgevoerde besparingsoefening, werden de nascholingsmiddelen met ongeveer 20% beperkt.

(4) Als gevolg van de in 2015 doorgevoerde besparingsoefening, werden de nascholingsmiddelen met ongeveer 10% beperkt.

(5) Voor het laatste begrotingsjaar zijn de kredieten nog niet definitief. Voor de voorgaande begrotingsjaren is dat wel het geval.

Met ingang van 1 september 1996 werd een drieledig systeem van nascholing geïntroduceerd:

1. Nascholing op initiatief van de scholen: de scholen krijgen financiële middelen toegewezen om aan nascholingsbehoeften te voldoen.
2. Nascholing op initiatief van de koepels: het Gemeenschapsonderwijs en de representatieve verenigingen van inrichtende machten krijgen middelen om nascholingsinitiatieven op te zetten voor de personeelsleden van de centra voor leerlingenbegeleiding, de pedagogische begeleidingsdiensten en de internaten. Ook initiatieven die kaderen in het eigen pedagogische project kunnen hiermee gefinancierd worden.
3. Nascholing op initiatief van de Vlaamse regering: de Vlaamse regering organiseert met de haar toegewezen middelen nascholingsactiviteiten om aan beleidsprioriteiten tegemoet te komen.



**NASCHOLING**

**VERDELING KREDIETEN NASCHOLING VOOR DE SCHOLEN (in EUR) (1)**  
**Begrotingsjaar 2020 - uitbetaald voor schooljaar 2019-2020**

	GO	VGO	OGO	Totaal
<b>Basisonderwijs</b>				
Gewoon basisonderwijs	584.120,77	2.074.878,24	818.130,91	3.477.129,92
Buitengewoon basisonderwijs	130.994,00	317.988,77	80.887,31	529.870,08
<b>Totaal</b>	<b>715.114,77</b>	<b>2.392.867,01</b>	<b>899.018,22</b>	<b>4.007.000,00</b>
<b>Secundair onderwijs</b>				
Gewoon secundair onderwijs	1.209.947,07	3.833.990,55	512.461,91	5.556.399,53
Buitengewoon secundair onderwijs	204.142,53	480.267,38	94.190,56	778.600,47
<b>Totaal</b>	<b>1.414.089,60</b>	<b>4.314.257,93</b>	<b>606.652,47</b>	<b>6.335.000,00</b>
<b>Deeltijds kunstonderwijs</b>	22.320,97	5.906,81	226.772,22	<b>255.000,00</b>
<b>Volwassenenonderwijs</b>	129.045,10	132.729,57	92.225,33	<b>354.000,00</b>
<b>Basiseducatie</b>				<b>28.000,00</b>
<b>Centra voor leerlingenbegeleiding (CLB)</b>	42.122,12	120.281,33	15.596,55	<b>178.000,00</b>

(1) In deze tabellen werd geen rekening gehouden met terugvorderingen of inhoudingen als gevolg van het niet tijdig aanwenden van de nascholingskredieten.

**VERDELING KREDIETEN NASCHOLING VOOR DE KOEPELS (in EUR)**  
**Begrotingsjaar 2020 - uitbetaald voor schooljaar 2019-2020**

Onderwijsnet	Inrichtende macht	EUR
GO	Gemeenschapsonderwijs	234.876,17
VGO	KOV	685.239,36
	VONAC/VOOP	4.881,25
	STEINER	3.945,03
	NaPCO/IPCO	944,87
	FOPEM	2.045,85
OGO	OVSG	187.532,89
	POVPO	28.534,57
	<b>Totaal</b>	<b>1.148.000,00</b>

**VERDELING KREDIETEN NASCHOLING OP INITIATIEF VAN DE VLAAMSE REGERING (in EUR)**  
**Begrotingsjaar 2020 - uitbetaald voor schooljaar 2019-2020 (1)**

Beleidsprioriteit		Aantal projecten	EUR
thema 1	Professionalisering van ondersteuners specifieke onderwijsbehoeften in het gewoon basis- en secundair onderwijs en in de centra voor deeltijds beroepssecundair onderwijs	5	534.410,00
	<b>Totaal</b>	<b>5</b>	<b>534.410,00</b>

(1) De begunstigden van de kredieten in het kader van de nascholing op initiatief van de Vlaamse Regering ontvangen voor hun project in schooljaar x - x+1 een eerste schijf in september van het jaar x. De middelen worden aangerekend op het begrotingsjaar x.

**NASCHOLING**

**NASCHOLING VOOR DE SCHOLEN  
EVOLUTIE BEDRAG PER VOLTijdSE ORGANIEKE BETREKKING**

Begrotingsjaar	Basisonderwijs (1)		Secundair onderwijs (2)	
	Aantal voltijdse organieke betrekkingen (3)	Bedrag per voltijdse organieke betrekking (EUR)	Aantal voltijdse organieke betrekkingen (3)	Bedrag per voltijdse organieke betrekking (EUR)
1996	44.704	24,27	-	-
1997	43.903	64,37	58.079	6,87
1998	43.392	71,24	58.002	24,19
1999	43.187	77,71	57.623	41,72
2000	44.164	81,39	56.518	60,09
2001	44.572	86,60	56.477	78,08
2002	45.348	90,65	57.158	94,74
2003	46.072	92,36	56.483	106,35
2004	46.973	91,05	57.695	104,65
2005	49.609	86,96	58.911	103,39
2006	49.426	88,71	61.325	100,96
2007	49.688	89,28	62.632	100,84
2008	49.629	95,57	64.493	100,91
2009	50.250	97,75	66.130	101,95
2010 (4)	51.680	76,05	67.320	80,12
2011	52.052	77,17	67.789	81,33
2012	52.527	76,48	65.756	83,84
2013 (5)	53.150	75,58	65.096	97,67
2014	57.126	70,79	63.080	101,47
2015	57.755	69,37	63.103	100,39
2016	58.667	68,30	63.247	100,16
2017	59.590	67,24	64.654	97,98
2017	59.590	67,24	64.654	97,98
2018	60.538	66,19	64.918	97,58
2019	60.759	65,95	65.083	97,34
2020	61.759	64,88	65.499	96,72

Begrotingsjaar	Deeltijds kunstonderwijs		Centra voor leerlingenbegeleiding	
	Aantal voltijdse organieke betrekkingen (3)	Bedrag per voltijdse organieke betrekking (EUR)	Aantal voltijdse organieke betrekkingen (3)	Bedrag per voltijdse organieke betrekking (EUR)
2008	3.681	83,40	2.558	84,83
2009	3.803	82,83	2.558	86,80
2010 (4)	3.880	64,95	2.550	69,81
2011	3.936	65,55	2.551	70,88
2012	3.967	65,03	2.550	71,37
2013	3.982	64,79	2.549	71,40
2014	4.038	64,38	2.560	71,89
2015	4.035	63,19	2.546	69,91
2016	4.048	62,99	2.560	69,51
2017	4.071	62,64	2.567	69,34
2018	4.077	62,55	2.546	69,91
2019	4.050	62,96	2.538	70,13
2020	4.100	62,20	2.633	67,60

Begrotingsjaar	Volwassenenonderwijs		Basiseducatie	
	Aantal voltijdse organieke betrekkingen (3)	Bedrag per voltijdse organieke betrekking (EUR)	Aantal voltijdse organieke betrekkingen (3)	Bedrag per voltijdse organieke betrekking (EUR)
2008	4.627	108,49	-	-
2009	4.631	111,21	520	63,46
2010 (4)	5.367	76,76	534	48,72
2011	5.395	77,85	547	49,36
2012	5.395	77,86	562	48,08
2013	5.410	77,63	576	46,86
2014	5.471	77,49	591	45,68
2015	5.473	77,11	606	41,25
2016	5.544	75,58	622	45,01
2017	5.660	73,85	638	43,89
2018	5.701	73,32	655	42,75
2019	5.718	73,10	778	36,00
2020	4.979	71,10	798	35,09

- (1) Gewoon en buitengewoon basisonderwijs.
- (2) Gewoon en buitengewoon secundair onderwijs.
- (3) Afgerond naar boven of naar beneden.
- (4) Als gevolg van de in 2010 doorgevoerde besparingsoefening, werden de nascholingsmiddelen met ongeveer 20% beperkt. Dit heeft een daling van het bedrag per voltijdse organieke betrekking tot gevolg.
- (5) De middelen voor bedrijfsstages zijn aan de kredieten voor nascholing van het secundair onderwijs toegevoegd. Dit heeft een stijging van het bedrag per voltijdse organieke betrekking tot gevolg.





## **Deel 6 NIVEAUOVERSCHRIJDENDE GEGEVENS**

### **Hoofdstuk 6 : Examencommissie**

**6**

**EXAMENCOMMISSIE BASISONDERWIJS**

**Aantal deelnemers voor het behalen van een getuigschrift basisonderwijs  
en aantal geslaagden per provincie - Examenmoment juni 2020 (1)(2)**

	Aantal deelnemers	Aantal geslaagden
Antwerpen	109	109
Vlaams-Brabant	10	8
West-Vlaanderen	12	10
Oost-Vlaanderen	12	10
Limburg	17	12
<b>Totaal</b>	<b>160</b>	<b>149</b>

(1) Een deelnemer is een kandidaat die minstens 1 examen heeft afgelegd.

(2) De gegevens naar provincie betreffen de provincie waar de examenscholen gelegen zijn.

## EXAMENCOMMISSIE SECUNDAIR ONDERWIJS

### Aantal registraties, inschrijvingen en deelnemers in 2019

Registraties			Inschrijvingen			Deelnemers		
Man	Vrouw	Totaal	Man	Vrouw	Totaal	Man	Vrouw	Totaal
2.201	1.855	4.056	2.177	1.873	4.050	2.668	2.452	5.120

Bovenstaande cijfers geven weer hoeveel unieke kandidaten zich in 2019 effectief hebben ingeschreven voor een studierichting en hiervoor hebben betaald (inschrijvingen) nadat zij werden geregistreerd (registraties) op een infosessie.

In 2019 waren er **5.120 unieke deelnemers** aan minstens één examen bij de Examencommissie (deelnemers). Dit cijfer is hoger dan het aantal inschrijvingen: de kandidaten die voor 2019 inschreven, maar nog niet afstudeerden worden hier ook weergegeven.

### Slaagpercentage per graad en onderwijsvorm in 2019

Van alle individuele examens die door de Examencommissie werden afgenomen, waren er **53%** waarop de kandidaat minstens 50% van de punten behaalde.

Wanneer we het slaagpercentage per afgelegd examen **per onderwijsvorm** bekijken, zien we dat het hoogste percentage in het kso en bso werd behaald, gevolgd door tso. In de onderwijsvorm aso slaagde men voor iets minder dan de helft van de afgelegde examens.

Per graad lag het slaagpercentage in de 1ste en 2de graad hoger dan gemiddeld. In de 3de graad was het slaagpercentage gelijk aan het gemiddelde.

Voor de volledige Examencommissie			
Aantal examens	Geslaagd	Niet geslaagd	% geslaagd
35.902	19.009	16.894	53%

Per graad			
Graad	Geslaagd	Niet geslaagd	% geslaagd
1ste graad	508	212	71%
2de graad	1.301	725	64%
3de graad	17.200	15.957	52%
<b>Totaal</b>	<b>19.009</b>	<b>16.894</b>	

Per onderwijsvorm			
Onderwijsvorm	Geslaagd	Niet geslaagd	% geslaagd
1ste graad	508	212	71%
ASO	7.767	8.432	48%
BSO	3.196	1.277	71%
KSO	452	184	71%
TSO	7.086	6.789	51%
<b>Totaal</b>	<b>19.009</b>	<b>16.894</b>	

### Uitgereikte studiebewijzen in 2019

Studiebewijs	Aantal
getuigschriften 1ste graad	33
getuigschriften 2de graad	54
diploma's secundair onderwijs	937
<b>Totaal</b>	<b>1.024</b>





## **Deel 6 NIVEAUOVERSCHRIJDENDE GEGEVENS**

### **Hoofdstuk 7 : Machtigingen en subsidies voor infrastructuur in het onderwijs**

**6**





## MACHTIGINGEN EN SUBSIDIES VOOR INFRASTRUCTUUR IN HET ONDERWIJS

### Vastleggingsmachtigingen (in euro) (1)

Kalenderjaar	GO	VGO	OGO	Totaal
2010	56.120.000	142.755.000	36.282.000	235.157.000
2011	57.639.000	149.880.000	35.157.000	242.676.000
2012	55.143.000	146.802.000	43.675.000	245.620.000
2013	62.351.000	165.451.000	52.311.000	280.113.000
2014	79.350.000	164.886.000	68.103.000	312.339.000
2015	70.332.000	167.255.000	39.587.000	277.174.000
2016	69.260.000	184.580.000	49.917.000	303.757.000
2017	52.215.000	175.725.000	50.473.000	278.413.000
2018	83.920.000	154.819.000	47.203.000	285.942.000
2019	69.876.000	177.203.000	49.164.000	296.243.000

### Goedgekeurde infrastructuurmiddelen in 2019 naar onderwijsniveau (in euro) (1)

Onderwijsniveau	GO	VGO	OGO	Totaal
Gewoon basisonderwijs	47.578.552	105.020.977	43.495.621	196.095.149
Gewoon secundair onderwijs	31.816.695	69.321.420	8.116.381	109.254.497
Buitengewoon basisonderwijs	668.239	11.478.002	1.849.219	13.995.460
Buitengewoon secundair onderwijs	8.836.514	8.221.453	994.447	18.052.414
Centra voor leerlingenbegeleiding		1.369.253		1.369.253
Internaat		4.523.716		4.523.716
Volwassenenonderwijs		6.343.054	36.031	6.379.084
Deeltijds kunstonderwijs		28.291	625.552	653.843
<b>Totaal</b>	<b>88.900.000</b>	<b>206.306.165</b>	<b>55.117.250</b>	<b>350.323.415</b>

(1) Het verschil tussen het machtigingsbedrag en de besteding aan goedgekeurde subsidies is te verklaren door de toepassing van het vastleggingspercentage.

### Investeringskredieten hoger onderwijs 2019 (in euro)

	EUR
<b>Universiteiten</b>	
Gewone investeringsmiddelen universiteiten (1)	33.179.000
<b>Totaal universiteiten</b>	<b>33.179.000</b>
<b>Hogescholen</b>	
Vrije gesubsieerde hogescholen	18.251.834
Publiekrechtelijke hogescholen	14.718.923
Integratiekader inkanteling universiteiten	3.063.496
<b>Totaal hogescholen</b>	<b>36.034.252</b>
<b>Algemeen totaal</b>	<b>69.213.252</b>

(1) Inclusief Instituut voor Tropische Geneeskunde en inclusief de eenmalige investering van 2,5 miljoen euro voor ROSAS.

In begrotingsjaar 2019 is voor het eigenaarsonderhoud van de hogescholen 991.000 euro voorzien. Dit krediet wordt door AHOVOKS beheerd. De investeringsmiddelen worden eveneens door AHOVOKS betaald aan de universiteiten en hogescholen door middel van kwartaalbetalingen.



## **Deel 6 NIVEAUOVERSCHRIJDENDE GEGEVENS**

### **Hoofdstuk 8 : NARIC**

**6**



NARIC

NARIC-Vlaanderen is verantwoordelijk voor de erkenning van buitenlandse diploma's behorende tot het hoger onderwijs (academische erkenning), hoger beroepsonderwijs, volwassenenonderwijs, secundair onderwijs en voor de professionele erkenning voor EER-leerkrachten. Daarnaast maakt NARIC-Vlaanderen ook attesten op voor houders van een Vlaams diploma die in het buitenland willen gaan werken of studeren.

**Overzicht aantal aanvragen in 2019**

Algemene gelijkwaardigheid	33
HBO5, Bachelor of Master: niveaugelijkwaardigheid	1.736
HBO5, Bachelor of Master: volledige gelijkwaardigheid	1.556
Secundair onderwijs: niveaugelijkwaardigheid	1.296
Secundair onderwijs: volledige gelijkwaardigheid	173
Attesten	163
Doorverwijzen/Afwijzen	216
Wettelijke precedentes	-
<b>Totaal</b>	<b>5.173</b>

**Overzicht aantal beslissingen in 2019 (1)**

Procedure	Positief (2)	Negatief (3)	Attest afgeleverd
Algemene gelijkwaardigheid	n.v.t.	n.v.t.	n.v.t.
HBO5, Bachelor of Master: niveaugelijkwaardigheid	1.762	14	n.v.t.
HBO5, Bachelor of Master: volledige gelijkwaardigheid	862	86	n.v.t.
Secundair onderwijs: niveaugelijkwaardigheid	1.169	4	n.v.t.
Secundair onderwijs: volledige gelijkwaardigheid	115	10	n.v.t.
Attesten	n.v.t.	n.v.t.	163
<b>Totaal</b>	<b>3.908</b>	<b>114</b>	<b>n.v.t.</b>

- (1) Een beslissing betekent dat er effectief een uitspraak werd gedaan over de gelijkwaardigheid.
- (2) Betrokkene krijgt de gelijkwaardigheid die gevraagd werd of waarvoor het dossier initieel onderzocht werd.
- (3) Bij een negatieve beslissing wordt er geen gelijkwaardigheid verleend.

**Overzicht top 10 landen aanvragers 2019**

Land	Aantal
Marokko	354
Turkije	318
Syrië	273
Nederland	251
Roemenië	183
Palestina	179
Irak	161
Oekraïne	154
India	151
Rusland	131



## **Deel 7 ANDERE OPLEIDINGSVORMEN**

### **Hoofdstuk 1 : VDAB-opleidingen**





## BEROEPSOPLEIDING VAN DE VDAB

### Aantal beëindigde opleidingen in 2019 opgesplitst naar activiteit

	Werknemers	Werkzoekenden
<b>A. VDAB-centra</b>		
Module 2: Oriënterende opleiding	87	5.092
Module 4a: Beroepsgerichte doorstroomopleiding	1.259	3.359
Module 4b: Beroepsgerichte opleiding	9.147	28.888
Module 5a: Algemene arbeidsmarktcompetenties		1.627
Module 5n: Nederlands voor anderstaligen	512	6.547
<b>Totaal</b>	<b>11.005</b>	<b>45.513</b>
<b>B. Individuele opleidingen</b>		11.155
<b>C. Profielbepalingen</b>		6.212

Bron: Vlaamse Dienst voor Arbeidsbemiddeling en Beroepsopleiding (VDAB), Keizerslaan 11, 1000 Brussel.

#### Toelichting:

##### **A. VDAB-centra**

##### **B. Individuele opleidingen:**

**1) Onderneming (IBO): de individuele beroepsopleidingen in de onderneming** zijn 'on the job'-trainingen in een bedrijf. Enkel uitkeringsgerechtigde werkzoekenden komen hiervoor in aanmerking. Deze opleidingen zijn bedoeld als voorbereiding op vast werk en zijn een ideale formule voor sommige moeilijk in te vullen vacatures. De VDAB staat in voor de kwaliteitsbewaking en opvolging van deze opleidingen.

**2) Technische school (IBT): individuele beroepsopleiding in technische scholen.** Het betreft studenten die nog naar school gaan en terzelfdertijd een BO-contract met de VDAB afsloten.

##### **C. Profielbepalingen:**

Voor de werkzoekende aan een bepaalde opleiding begint, wordt hij in veel gevallen eerst getest (gaande van intake-gesprekken tot effectieve bekwaamheidstesten).

**BEROEPSOPLEIDING VAN DE VDAB**

**Aantal beëindigde opleidingen 2019 naar regio verblijfplaats (1)**

	Werkzoekenden
<b>Antwerpen</b>	
Antwerpen-Boom	7.513
Mechelen	2.274
Turnhout	2.581
<b>Totaal</b>	<b>12.368</b>
<b>Vlaams-Brabant + BHG</b>	
Brussel	2.403
Leuven	3.383
Vilvoorde	3.777
<b>Totaal</b>	<b>9.563</b>
<b>West-Vlaanderen</b>	
Brugge	1.742
Kortrijk-Roeselare	3.661
Oostende-Westhoek	3.315
<b>Totaal</b>	<b>8.718</b>
<b>Oost-Vlaanderen</b>	
Aalst-Oudenaarde	2.279
Gent	4.099
Sint-Niklaas-Dendermonde	2.700
<b>Totaal</b>	<b>9.078</b>
<b>Limburg</b>	
Limburg-Oost	2.488
Limburg-West	2.901
<b>Totaal</b>	<b>5.389</b>
<b>Buiten Brussel/Vlaanderen</b>	<b>397</b>
<b>Algemeen totaal</b>	<b>45.513</b>

(1) Regio verblijfplaats: woonplaats op het einde van de opleiding. De werknemersopleidingen kunnen niet ingedeeld worden naar regio verblijfplaats.

**Aantal beëindigde opleidingen in 2019 naar provincie waar de opleiding wordt ingericht**

Provincie	Werknemers	Werkzoekenden
Antwerpen	2.854	11.766
Vlaams-Brabant	856	6.476
Brussel - Centrale Dienst	138	4.236
West-Vlaanderen	3.621	8.910
Oost-Vlaanderen	2.688	8.749
Limburg	848	5.376
<b>Totaal</b>	<b>11.005</b>	<b>45.513</b>

Bron: Vlaamse Dienst voor Arbeidsbemiddeling en Beroepsopleiding (VDAB), Keizerslaan 11, 1000 Brussel.

**BEROEPSOPLEIDING VAN DE VDAB**  
**Aantal beëindigde opleidingen per subsector in 2019**

Sector	Werknemers	Werkzoekenden
Afwerking bouw	730	1.111
Ambachtelijke technieken	-	7
Bouwlogistiek	1.459	1.167
Bouwtechnici	40	249
Business support	509	3.091
Confectie	1	130
Doelgroepsspecifieke ontwikkeltrajecten	9	3.099
Goederenbehandeling	1.755	1.877
Horeca	1	919
HVAC technieken	6	377
Industriële elektrotechniek	-	141
Industriële onderhouds- en productietechnieken	166	991
Informatie- en communicatietechnologie	6	1.393
Installatie en elektriciteit bouw	281	603
Lastechnieken	464	1.535
Logistieke coördinatie	-	639
Media en cultuur	-	56
Metaalconstructie	75	282
Onderhoudselectriciteit	87	548
Onderhoudsmechanica	68	360
Onderwijs	-	388
Ontwerp en vormgeving	27	336
Persoonsgerichte ondersteuning	12	1.338
Plaatwerk en koetswerk	10	84
Primaire sector	33	157
Printmedia	43	221
Retail	8	1.131
Ruwbouw	716	1.142
Scheeps- en vliegtuigtechnieken	182	49
Schoonmaak en onderhoud	1.085	2.121
Sectie voor niet-CVS-gebruikers	-	3
Social profit	9	7.280
Spoorverkeer	-	13
Taalondersteuning	512	6.478
Toerisme, vrije tijd en sport	-	105
Toezicht en veiligheid	-	497
Verspaningstechnieken	231	1.071
Voeding	40	220
Voertuigonderhoud	130	686
Wegenbouw	344	151
Wegtransport	525	3.110
Wellness en lichaamsverzorging	-	5
Zee-transport en binnenscheepvaart	1.441	352
<b>Totaal</b>	<b>11.005</b>	<b>45.513</b>

Bron: Vlaamse Dienst voor Arbeidsbemiddeling en Beroepsopleiding (VDAB), Keizerslaan 11, 1000 Brussel.



## **Deel 7 ANDERE OPLEIDINGSVORMEN**

### **Hoofdstuk 2 : SYNTRA-opleidingen**

**LEERTIJD**

**Aantal cursisten in het cursusjaar 2019-2020**

	Aantal cursisten	
	Maatschappijgerichte vorming	Beroepskennis
<b>Syntra Antwerpen - Vlaams-Brabant</b>		
Antwerpen	214	220
Heverlee	-	-
Mechelen	146	127
Turnhout	-	-
<b>Totaal</b>	<b>360</b>	<b>347</b>
<b>Syntra Brussel</b>		
Brussel (Tour & Taxis)	82	51
Brussel (Ukkel)	-	63
<b>Totaal</b>	<b>82</b>	<b>114</b>
<b>Syntra West-Vlaanderen</b>		
Brugge	117	70
Ieper	-	-
Kortrijk	52	32
Oostende	-	-
Roeselare	-	-
Veurne	-	-
<b>Totaal</b>	<b>169</b>	<b>102</b>
<b>Syntra Midden-Vlaanderen</b>		
Aalst	70	62
Asse	57	30
Gent	163	141
Oudenaarde	-	-
Sint-Niklaas	140	110
<b>Totaal</b>	<b>430</b>	<b>343</b>
<b>Syntra Limburg</b>		
Genk	84	82
Hasselt	209	169
Neerpelt	-	-
Tongeren	-	-
<b>Totaal</b>	<b>293</b>	<b>251</b>
<b>Algemeen totaal</b>	<b>1.334</b>	<b>1.157</b>

Bron: Vlaams Agentschap voor Ondernemersvorming - SYNTRA Vlaanderen, Kanselarijstraat 19, 1000 Brussel.

**ONDERNEMERSCHAPSTRAJECTEN**  
**Aantal cursisten in het cursusjaar 2019-2020**

	Aantal cursisten	
	Bedrijfsbeheer	Beroepskennis
<b>Syntra Antwerpen - Vlaams-Brabant</b>		
Antwerpen	496	2.359
Heverlee	162	983
Mechelen	43	1.248
<b>Totaal</b>	<b>701</b>	<b>4.590</b>
<b>Syntra Brussel</b>		
Brussel (Tour & Taxis)	36	542
Brussel (Ukkel)	85	471
<b>Totaal</b>	<b>121</b>	<b>1.013</b>
<b>Syntra West-Vlaanderen</b>		
Brugge	294	2.309
Ieper	-	70
Kortrijk	206	2.267
Oostende	30	949
Roeselare	108	771
Veurne	36	302
<b>Totaal</b>	<b>674</b>	<b>6.668</b>
<b>Syntra Midden-Vlaanderen</b>		
Aalst	123	1.014
Asse	81	451
Gent	206	1.619
Oudenaarde	-	-
Sint-Niklaas	163	1.117
Zelee	-	92
<b>Totaal</b>	<b>573</b>	<b>4.293</b>
<b>Syntra Limburg</b>		
Bokrijk	-	22
Genk	262	1.665
Hasselt	607	2.856
Maaseik	-	95
Pelt	76	459
Tongeren	-	398
Westerlo	-	89
<b>Totaal</b>	<b>945</b>	<b>5.584</b>
<b>Algemeen totaal</b>	<b>3.014</b>	<b>22.148</b>

Bron: Vlaams Agentschap voor Ondernemersvorming - SYNTRA Vlaanderen, Kanselarijstraat 19, 1000 Brussel.



## STAGEOVEREENKOMSTEN EN -VERBINTENISSEN ONDER TOEZICHT OP 31 DECEMBER 2019

	Syntra Antwerpen - Vlaams-Brabant		Syntra Brussel		Syntra West		Syntra Midden-Vlaanderen			Syntra Limburg		Tour&Taxis		n.b.	Totaal			
	M	V	M	V	M	V	M	V	n.b.	M	V	M	V	V	M	V	n.b.	T
Administratie en onthaal	-	-	-	-	-	-	-	-	-	-	1	-	-	-	-	1	-	1
Bouw en hout	-	-	-	-	-	-	-	-	-	2	-	-	-	-	2	-	-	2
Cultuur en podiumkunsten	-	-	-	1	-	-	-	-	-	-	-	-	-	-	-	1	-	1
Dieren	-	-	-	-	-	-	3	4	-	-	-	-	-	-	3	4	-	7
Elektriciteit	1	-	2	-	-	-	-	-	-	-	-	-	-	-	3	-	-	3
Grafische en audiovisuele technieken	-	-	-	-	-	-	1	-	-	-	-	-	-	-	1	-	-	1
Groensector	1	-	-	-	-	-	-	-	-	-	-	-	-	-	1	-	-	1
Horeca	-	-	-	-	2	-	-	-	-	6	2	-	-	-	8	2	-	10
Informatica	-	-	-	-	1	-	-	-	-	-	-	-	-	-	1	-	-	1
Kunst, antiek en ambachten	1	-	-	-	-	-	-	-	-	-	-	-	-	-	1	-	-	1
Mode en kledij	-	1	-	-	-	-	-	-	-	-	-	-	-	-	-	1	-	1
Ontwerpen	-	-	-	-	-	-	-	1	-	-	-	-	-	-	-	1	-	1
Personenverzorging	-	6	-	-	1	6	-	4	1	1	5	-	1	-	2	22	1	25
Technologie voor medische diagnostiek	4	8	-	-	-	-	5	14	-	2	5	-	-	-	11	27	-	38
Vastgoed	12	5	1	1	1	-	6	2	-	7	3	3	4	1	30	16	-	46
Verkoop en marketing	-	-	-	-	1	-	-	-	-	-	-	-	-	-	1	-	-	1
Voeding	-	-	-	2	3	1	-	-	-	2	-	1	-	-	6	3	-	9
Voertuigen en metaal	-	-	-	-	1	1	3	-	-	1	-	1	-	-	6	1	-	7
n.b.	-	-	-	-	1	-	-	-	-	-	-	-	-	-	1	-	-	1
<b>Totaal</b>	<b>19</b>	<b>20</b>	<b>3</b>	<b>4</b>	<b>11</b>	<b>8</b>	<b>18</b>	<b>25</b>	<b>1</b>	<b>21</b>	<b>16</b>	<b>5</b>	<b>5</b>	<b>1</b>	<b>77</b>	<b>79</b>	<b>1</b>	<b>157</b>

Bron: Vlaams Agentschap voor Ondernemersvorming - SYNTRA Vlaanderen, Kanselarijstraat 19, 1000 Brussel.





**Deel 8**

# **INTERNATIONALE VERGELIJKING**



## INTERNATIONALE VERGELIJKING

Internationale onderwijsstatistieken zijn gebaseerd op een standaardterminologie, standaardconcepten, -definities en -classificaties, en dit om een effectief gebruik ervan door beleidsmakers, onderzoekers en geïnteresseerde lezers in het algemeen te verzekeren.

Om de vergelijking tussen verschillende landen eenvoudiger en meer valide te maken, ontwikkelde UNESCO een internationaal standaardclassificatiesysteem, 'ISCED' (*'International Standard Classification of Education'*) (1997).

In 2011 werd deze classificatie herzien. Deze herziene ISCED indeling zorgt ervoor dat recente ontwikkelingen in het onderwijs beter kunnen worden opgevolgd (zoals de introductie van de Bachelor/Master structuur in het hoger onderwijs).

Een volledig overzicht van de ISCED 2011-classificatie is terug te vinden op <http://uis.unesco.org/en/topic/international-standard-classification-education-isced>

ISCED biedt een classificatie van onderwijsprogramma's en studierichtingen volgens hun onderwijsniveau en -vorm, alsook volgens onderwijsnet en de modaliteit van voorziening (voltijds en/of deeltijds).

De cijfers in dit deel van het jaarboek hebben betrekking op de onderwijssystemen van de verschillende EU-lidstaten, en dit voor het **schooljaar 2017-2018**. Dat is het meest recente schooljaar waarvoor internationale basiscijfers beschikbaar zijn. Deze gegevens zijn gebaseerd op de Eurostat-website waar deze gegevens op eenvoudige wijze geconsulteerd kunnen worden.

Naast deze basiscijfers kunnen ook een aantal indicatoren geraadpleegd worden. U kan de desbetreffende gegevens terugvinden op <https://ec.europa.eu/eurostat/data/database>

Net als in voorgaande edities van het statistisch jaarboek worden enkel nog de gegevens inzake de studentenpopulatie opgenomen.

Met het oog op de interpretatie van het internationaal cijfermateriaal wordt beklemtoond dat noch Eurostat noch het Vlaams Ministerie van Onderwijs en Vorming op de hoogte zijn van de classificatie zoals die door de andere lidstaten wordt toegepast m.b.t. hun onderwijssysteem. Dit betekent dat het weergegeven cijfermateriaal met de nodige omzichtigheid moet worden behandeld

### LEERLINGEN EN STUDENTEN:

De ISCED-classificatie wordt als volgt toegepast door het Vlaams Ministerie van Onderwijs en Vorming m.b.t. de onderwijsprogramma's van de Vlaamse Gemeenschap voor het schooljaar **2017-2018**:

#### **ISCED 0 - kleuteronderwijs**

- gewoon kleuteronderwijs
- buitengewoon kleuteronderwijs

#### **ISCED 1 - lager onderwijs**

- gewoon lager onderwijs
- buitengewoon lager onderwijs
- basiseducatie

#### **ISCED 2 - lager secundair onderwijs**

- gewoon secundair: 1ste graad SO
- buitengewoon secundair onderwijs: BuSO OV1 en OV2  
BuSO OV3  
BuSO OV4 1ste graad
- secundair volwassenenonderwijs
- basiseducatie
- onthaalklas voor anderstalige nieuwkomers

### **ISCED 3 - hoger secundair onderwijs**

- gewoon secundair: 2de graad ASO en KSO  
2de graad TSO en BSO  
1ste en 2de leerjaar 3de graad ASO en KSO  
1ste en 2de leerjaar 3de graad TSO en BSO  
3de leerjaar van de 3de graad BSO (incl. modulair onderwijs)
- deeltijds beroepssecundair onderwijs
- buitengewoon secundair onderwijs: BuSO OV4 2de graad ASO en KSO  
BuSO OV4 1ste en 2de leerjaar 3de graad ASO en KSO  
BuSO OV4 1ste en 2de leerjaar 3de graad TSO en BSO  
BuSO OV4 3de leerjaar 3de graad BSO
- secundair volwassenenonderwijs
- Syntra Vlaanderen: leertijdopleidingen

### **ISCED 4 - post secundair niet hoger onderwijs:**

- 3de leerjaar 3de graad ASO en KSO
- Se-n-Se (KSO en TSO)
- 4de graad BSO
- secundair volwassenenonderwijs
- ondernemersopleiding Syntra

### **ISCED 5 - hoger onderwijs - korte cyclus:**

- hoger beroepsopleiding van het volwassenenonderwijs
- HBO5 verpleegkunde

### **ISCED 6 - hoger onderwijs - bacheloropleidingen of equivalent:**

- professioneel gerichte bachelor
- academisch gerichte bachelor
- bachelor na bachelor
- specifieke lerarenopleidingen

### **ISCED 7 - hoger onderwijs - master opleidingen of equivalent:**

- master
- master na master
- master na professionele bachelor

### **ISCED 8 - doctoraten:**

- doctoraten

De Nederlandstalige studenten van de Koninklijke Militaire School, de Protestantse Theologische Faculteit Brussel, het Instituut voor Tropische Geneeskunde, de Evangelische Theologische Faculteit, de Vlerick Management School, Antwerpen Management School, Continental Seminary, Europa College, Flanders Business School, von Karmen Instituut, inno.com Vesalius College en de Open Universiteit zijn opgenomen in de gegevens van het hoger onderwijs.

Andere opleidingen zoals het deeltijds kunstonderwijs en beroepsopleidingen zoals georganiseerd door de VDAB worden in internationale context niet opgenomen.

**Aantal leerlingen en studenten (voltijds en deeltijds) per onderwijsniveau in de Europese Unie - 2017-2018**

**Totaal mannen en vrouwen**

	Kleuteronderwijs	Lager onderwijs	Lager secundair onderwijs	Hoger secundair onderwijs	Postsecundair niet-hoger onderwijs	Hoger onderwijs: korte cyclus	Hoger onderwijs: bacheloropleidingen of equivalent	Hoger onderwijs: masteropleidingen of equivalent	Doctoraten
België	552.965	821.236	428.690	750.644	61.562	22.720	372.686	102.785	17.339
Vlaamse Gemeenschap	369.936	478.197	247.033	446.833	47.766	22.720	198.344	54.453	10.087
Denemarken	282.529	468.362	240.450	290.797	:	35572	195.846	70.048	9.437
Duitsland	3.244.126	2.987.112	4.524.853	2.423.944	770.635	349	1.872.666	1.054.512	200.400
Estland	66.895	88.107	39.280	44.737	4.723	:	28.719	14.590	2.464
Finland	261.878	368.852	181.468	365.001	25.443	:	207.313	68.582	18.621
Frankrijk	2.543.279	4.302.412	3.378.957	2.730.647	29.141	505.057	1.058.491	989.085	66.096
Griekenland	151.876	643.187	323.303	344.893	82.860	:	659.535	78.118	29.221
Hongarije	327.874	373.837	391.755	416.814	76.403	12.236	183.509	79.929	7.676
Ierland	172.954	564.304	236.578	255.182	24.559	19.872	168.877	33.935	8.517
Italië	1.491.290	2.870.763	1.775.876	2.854.562	:	13.378	1.140.641	713.633	28.338
Letland	96.626	121.674	56.501	60.825	4.581	14.919	46.164	18.323	2.196
Luxemburg	17.584	38.173	22.455	26.294	689	766	3.050	2.534	693
Malta	9.426	26.532	12.777	18.148	240	2.068	8.553	4.452	147
Nederland	475.053	1.175.018	802.327	830.159	:	25.029	668.811	180.016	15.650
Oostenrijk	314.329	339.022	341.251	346.135	17.398	75.217	199.236	135.346	20.396
Polen	1.361.183	2.277.483	1.102.661	1.289.692	235.365	196	986.723	464.624	41.318
Portugal	345.257	621.660	366.044	401.050	4.741	12.777	205.180	118.194	20.239
Roemenë	541.922	947.931	730.037	727.911	91.889	:	350.263	168.852	19.756
Slovaakse Republiek	166.312	229.456	254.233	187.719	13.699	2.640	79.000	55.816	6.991
Slovenië	86.703	129.123	54.537	92.466	:	10.353	41.840	21.517	2.824
Spanje	1.769.213	3.043.396	1.662.286	1.708.783	25.399	414.386	1.212.026	339.934	85.480
Tsjechische Republiek	366.391	583.522	398.436	388.678	16.201	979	193.614	111.986	22.457
Verenigd Koninkrijk	2.184.191	4.892.502	2.619.718	3.553.972	:	284.245	1.620.993	450.591	111.257
Zweden	629.226	893.495	382.256	552.285	23.604	25.569	241.045	144.769	19.682

: data niet beschikbaar



## AFKORTINGEN

ASO	Algemeen secundair onderwijs
B.O.	Buitengewoon onderwijs
BSO	Beroepssecundair onderwijs
BuSO	Buitengewoon secundair onderwijs
BVJ	Beroepsvoorbereidend jaar
CLB	Centrum voor Leerlingenbegeleiding
CVO	Centrum voor Volwassenenonderwijs
DBSO	Deeltijds beroepssecundair onderwijs
DKO	Deeltijds kunstonderwijs
EVC	Eerder verworven competenties
EVK	Eerder verworven kwalificaties
GO	Gemeenschapsonderwijs
GOK	Gesplitste ordonnanceringskredieten
GON	Geïntegreerd onderwijs
HBO	Hoger beroepsonderwijs
KOV	Katholiek Onderwijs Vlaanderen
KSO	Kunstsecundair onderwijs
NaPCO	Nascholing in het Protestants-Christelijk Onderwijs
NGK	Niet-gesplitste kredieten
OGO	Gesubsidieerd Officieel Onderwijs
OVSG	Onderwijssecretariaat van de Steden en Gemeenten van de Vlaamse Gemeenschap v.z.w.
POVPO	Provinciaal Onderwijs Vlaanderen Pedagogische Ondersteuning
Se-n-Se	Secundair-na-Secundair
TSO	Technisch secundair onderwijs
VDAB	Vlaamse Dienst voor Arbeidsbemiddeling en Beroepsopleiding
VGO	Gesubsidieerd Vrij Onderwijs
VLIR	Vlaamse Interuniversitaire Raad
VONAC	Vlaams Onderwijs Navormingscentrum
VRK	Variabele kredieten

## TABELLEN

	Blz.		Blz.
<b>Deel 1 : LEERLINGEN</b>		<b>Hoofdstuk 3 : Secundair onderwijs</b>	
<b>Hoofdstuk 1 : Algemeen overzicht van de schoolbevolking</b>		<b>3.1. Gewoon secundair onderwijs</b>	
Onderwijs met volledig leerplan naar soort schoolbestuur .....	29	<b>3.1.1. Algemeen overzicht</b>	
Onderwijs met volledig leerplan naar provincie .....	30	Schoolbevolking in het gewoon secundair onderwijs .....	80
Onderwijs met volledig leerplan naar onderwijsniveau en soort schoolbestuur .....	32	Schoolbevolking eerste graad .....	82
Onderwijs met volledig leerplan naar arrondissement .....	33	Schoolbevolking tweede graad .....	84
Onderwijs met volledig leerplan naar geboortejaar .....	34	Schoolbevolking derde graad .....	86
Hoger onderwijs naar soort opleiding en geboortejaar .....	36	Totale schoolbevolking .....	88
Schoolbevolking in het deeltijds secundair onderwijs .....	38	Totale schoolbevolking naar geboortejaar in het gewoon secundair onderwijs .....	90
Schoolbevolking volwassenenonderwijs en deeltijds kunstonderwijs .....	38	<b>3.1.2. Schoolbevolking per studierichting</b>	
Huisonderwijs .....	39	Schoolbevolking per leerjaar .....	94
Franstalig onderwijs onder de bevoegdheid van het Vlaams Ministerie van Onderwijs en Vorming .....	40	1ste graad naar soort schoolbestuur .....	96
		Algemeen secundair onderwijs .....	98
		Kunstsecundair onderwijs .....	99
		Technisch secundair onderwijs .....	100
		Beroepssecundair onderwijs .....	103
		Modulair onderwijs naar opleiding .....	107
		Per studiegebied, onderwijsvorm en soort schoolbestuur .....	108
		Modulair onderwijs per studiegebied .....	111
<b>Hoofdstuk 2 : Basisonderwijs</b>		<b>3.1.3. Schoolse vorderingen en zittenblijven in het voltijds gewoon secundair onderwijs</b>	
<b>2.1. Kleuteronderwijs</b>		Schoolse vorderingen in het voltijds gewoon secundair onderwijs - aantallen .....	114
Schoolbevolking kleuteronderwijs .....	45	Schoolse vorderingen in het voltijds gewoon secundair onderwijs - procentueel .....	120
Gewoon kleuteronderwijs : Schoolbevolking per soort schoolbestuur en naar geboortejaar .....	46	Samenvatting schoolse vorderingen in het voltijds gewoon secundair onderwijs per graad en onderwijsvorm - 2de en 3de graad - aantallen .....	126
Buitengewoon kleuteronderwijs : Schoolbevolking per soort schoolbestuur en naar geboortejaar .....	46	Samenvatting schoolse vorderingen in het voltijds gewoon secundair onderwijs per graad en onderwijsvorm - 2de en 3de graad - procentueel .....	129
Totaal kleuteronderwijs : Schoolbevolking per soort schoolbestuur en naar geboortejaar .....	47	Zittenblijven in het voltijds gewoon secundair onderwijs per graad, leerjaar en onderwijsvorm .....	132
Buitengewoon kleuteronderwijs : Schoolbevolking naar type .....	48	Samenvatting zittenblijven in de 2de en 3de graad, per graad en onderwijsvorm .....	138
<b>2.2. Lager onderwijs</b>		<b>3.1.4. Leerlingenkenmerken 2019-2020</b>	
Schoolbevolking lager onderwijs .....	53	Aantal aantickers op drie leerlingenkenmerken - voltijds gewoon secundair onderwijs .....	146
Gewoon lager onderwijs : Schoolbevolking per soort schoolbestuur en naar geboortejaar .....	54	Aantal aantickers op drie leerlingenkenmerken - deeltijds beroepssecundair onderwijs .....	147
Buitengewoon lager onderwijs : Schoolbevolking per soort schoolbestuur en naar geboortejaar .....	54	Schoolse vorderingen voor leerlingen die aantikken op een combinatie van leerlingenkenmerken - naar geslacht - voltijds gewoon secundair onderwijs .....	148
Totaal lager onderwijs : Schoolbevolking per soort schoolbestuur en naar geboortejaar .....	55	Schoolse vorderingen voor leerlingen die aantikken op een combinatie van leerlingenkenmerken - naar Belg/niet-Belg - voltijds gewoon secundair onderwijs .....	149
Gewoon lager onderwijs : Schoolbevolking per leerjaar en naar geboortejaar .....	57	Zittenblijven voor leerlingen die aantikken op een combinatie van leerlingenkenmerken - naar geslacht - voltijds gewoon secundair onderwijs .....	150
Buitengewoon lager onderwijs : Schoolbevolking naar type .....	58	Zittenblijven voor leerlingen die aantikken op een combinatie van leerlingenkenmerken - naar Belg/niet-Belg - voltijds gewoon secundair onderwijs .....	151
<b>2.3. Schoolse vorderingen en zittenblijven in het gewoon lager onderwijs</b>		<b>3.2. Deeltijds secundair onderwijs</b>	
Schoolse vorderingen in het gewoon lager onderwijs - aantallen .....	62	Schoolbevolking deeltijds beroepssecundair onderwijs per provincie, soort schoolbestuur en geboortejaar .....	154
Schoolse vorderingen in het gewoon lager onderwijs - procentueel .....	64	Schoolbevolking deeltijds beroepssecundair onderwijs per rubriek en opleiding .....	155
Zittenblijven in het gewoon lager onderwijs .....	66	<b>3.3. Buitengewoon secundair onderwijs</b>	
<b>2.4. Leerlingenkenmerken 2019-2020</b>		Schoolbevolking buitengewoon secundair onderwijs .....	161
Aantal aantickers op drie leerlingenkenmerken - gewoon kleuteronderwijs .....	72	Schoolbevolking naar opleidingsvorm .....	162
Aantal aantickers op drie leerlingenkenmerken - gewoon lager onderwijs .....	73	Schoolbevolking naar opleidingsvorm en per type .....	164
Schoolse vorderingen voor leerlingen die aantikken op een combinatie van leerlingenkenmerken - naar geslacht - gewoon lager onderwijs .....	74	Schoolbevolking naar geboortejaar .....	165
Schoolse vorderingen voor leerlingen die aantikken op een combinatie van leerlingenkenmerken - naar Belg/niet-Belg - gewoon lager onderwijs .....	75	Schoolbevolking per type .....	166
Zittenblijven voor leerlingen die aantikken op een combinatie van leerlingenkenmerken - naar geslacht - gewoon lager onderwijs .....	76		
Zittenblijven voor leerlingen die aantikken op een combinatie van leerlingenkenmerken - naar Belg/niet-Belg - gewoon lager onderwijs .....	77		

	Blz.
Schoolbevolking per opleiding en soort schoolbestuur - Opleidingsvorm 3 en 4 .....	168
Schoolbevolking per opleiding, fase en soort schoolbestuur - Opleidingsvorm 3 en 4 .....	170
<b>Hoofdstuk 4 : HBO5 verpleegkunde</b>	
Schoolbevolking HBO verpleegkunde .....	176
HBO5 verpleegkunde per geboortejaar .....	177
<b>Hoofdstuk 5 : Hoger onderwijs</b>	
Leidraad naar de tabellen .....	180
Duiding bij de cijfers .....	181
Definities .....	182
Aantal inschrijvingen per soort contract en soort opleiding .....	185
Aantal inschrijvingen met een diplomacontract	
- per onderwijstaal, soort opleiding en geslacht.....	188
- per associatie, instelling en geslacht .....	189
- per studiegebied, soort opleiding, nationaliteit en geslacht .....	190
- in een lerarenopleiding, per soort opleiding, studiegebied, nationaliteit en geslacht .....	202
- per geboortejaar, soort opleiding, studiegebied en geslacht .....	204
- per soort opleiding, studiegebied, nationaliteit en geslacht .....	212
- per soort opleiding, studiegebied, opleiding, nationaliteit en geslacht .....	221
- per soort opleiding, instelling, nationaliteit en geslacht.....	234
- in een voorbereidings- of schakelprogramma, per nationaliteit en geslacht .....	238
Aantal inschrijvingen met een creditcontract, per nationaliteit en geslacht .....	241
Aantal inschrijvingen van generatiestudenten	
- per soort opleiding, studiegebied nationaliteit en geslacht .....	242
- per soort opleiding, instelling, nationaliteit en geslacht.....	243
- per soort opleiding, studiegebied, opleiding, nationaliteit en geslacht .....	244
- per soort opleiding, studiegebied, geboortejaar en geslacht .....	250
<b>Hoofdstuk 6 : Volwassenenonderwijs</b>	
<b>6.1. Aantal cursisten per instelling</b>	
Aantal cursisten per provincie, instelling en opleidingstype .....	256
<b>6.2. Secundair volwassenenonderwijs</b>	
Aantal unieke inschrijvingen in een opleiding	
- naar studiegebied, opleiding en geslacht.....	261
- naar studiegebied en geslacht.....	267
Aantal fysieke personen	
- naar studiegebied en geslacht.....	268
- naar geboortejaar en geslacht .....	269
<b>6.4. Basiseducatie</b>	
Aantal unieke inschrijvingen in een opleiding	
- naar leergebied, opleiding en geslacht.....	272
- naar leergebied en geslacht.....	273
Aantal fysieke personen	
- naar leergebied en geslacht.....	274
- naar geboortejaar en geslacht .....	275
<b>Hoofdstuk 7 : Deeltijds kunstonderwijs</b>	
Schoolbevolking per provincie en soort schoolbestuur .....	279
Schoolbevolking per domein en graad .....	280
Schoolbevolking naar leeftijd en geslacht .....	281
Verdeling leerlingenpopulatie volgens soort instrument .....	282

## Hoofdstuk 8 : Taalonderwijs

Totaal aantal leerlingen die taalonderwijs volgen .....	287
Aantal leerlingen die Frans volgen .....	288
Aantal leerlingen die Engels volgen .....	292
Aantal leerlingen die Duits volgen .....	296
Aantal leerlingen die Spaans volgen .....	299
Aantal leerlingen die Italiaans volgen .....	302

## Hoofdstuk 9 : Onderwijs niet-confessionele zedenleer en godsdienst - Basis- en Secundair onderwijs

Gewoon en buitengewoon lager onderwijs .....	306
Gewoon en buitengewoon secundair onderwijs .....	306

## Hoofdstuk 10 : Leerlingen van vreemde nationaliteit

Aantal vreemde leerlingen t.o.v. de totale schoolbevolking .....	311
Indeling van het aantal leerlingen van vreemde nationaliteit volgens onderwijsniveau, soort schoolbestuur en naar provincie .....	312
Aantal vreemde leerlingen per leerjaar in het gewoon lager onderwijs .....	315
Aantal vreemde leerlingen per leerjaar in het gewoon secundair onderwijs - 1ste graad .....	316
Aantal vreemde leerlingen per leerjaar en per onderwijsvorm in het gewoon secundair onderwijs - 2de en 3de graad .....	317

## Deel 2 : STUDIEBEWIJZEN UITGEREIKT IN HET SCHOOL- EN ACADEMIEJAAR 2019-2020

### Hoofdstuk 1 : Basisonderwijs

Getuigschriften basisonderwijs .....	322
--------------------------------------	-----

### Hoofdstuk 2 : Gewoon secundair onderwijs

#### 2.1. Voltijds gewoon secundair onderwijs

##### 2.1.1 Studiebewijzen naar studierichting

Diploma van secundair onderwijs - 2de leerjaar van de 3de graad per onderwijsvorm en per studierichting .....	326
Studiegetuigschrift van het 2de leerjaar van de 3de graad .....	330
Certificaat Se-n-Se in KSO en TSO .....	332
Studiegetuigschrift van het 3de leerjaar van de 3de graad per onderwijsvorm .....	335
Diploma van secundair onderwijs - 3de leerjaar van de 3de graad BSO .....	337

##### 2.1.2. Studiebewijzen naar geboortejaar

Studiebewijzen naar geboortejaar .....	343
--	-----

#### 2.2. Deeltijds secundair onderwijs

Studiebewijzen per soort studiebewijs en soort schoolbestuur .....	347
Studiebewijzen naar geboortejaar .....	347

#### 2.3. Buitengewoon secundair onderwijs

Getuigschrift van de opleiding (OV3), certificaat, en getuigschrift van alternerende beroepsopleiding per soort schoolbestuur.....	351
Getuigschrift van de opleiding (OV3), certificaat, en getuigschrift van alternerende beroepsopleiding per fase, soort schoolbestuur en geboortejaar .....	352
Studiebewijzen per soort studiebewijs en soort schoolbestuur (OV4) .....	354
Studiebewijzen per soort studiebewijs en geboortejaar (OV4) .....	355

	Blz.
<b>Hoofdstuk 3 : HBO5 verpleegkunde</b>	
Diploma van secundair onderwijs en diploma van gegradueerde in de verpleegkunde .....	359
<b>Hoofdstuk 4 : Hoger onderwijs</b>	
Aantal diploma's per soort opleiding en studiegebied - initiële opleidingen.....	362
Aantal diploma's per soort opleiding en studiegebied - andere opleidingen.....	370
Aantal diploma's per studiegebied, opleiding, geboortjaar en geslacht.....	374
Aantal diploma's in een lerarenopleiding .....	401
<b>Hoofdstuk 5 : Volwassenenonderwijs</b>	
5.1. Studiebewijzen volwassenenonderwijs .....	409
5.2. Studiebewijzen basiseducatie .....	422
<b>Deel 3 : ONDERWIJSINSTELLINGEN</b>	
Evolutie aantal onderwijsinstellingen .....	427
Kleuter- en lager onderwijs .....	428
Secundair onderwijs .....	430
Deeltijds beroepssecundair onderwijs .....	430
Volwassenenonderwijs en basiseducatie .....	431
Deeltijds kunstonderwijs .....	432
Franstalig onderwijs .....	433
<b>Deel 4 : PERSONEEL</b>	
<b>Hoofdstuk 1 : Algemeen overzicht</b>	
1.1. Budgettaire fulltime-equivalenten en personen .....	441
1.2. Bestuurspersoneel .....	453
<b>Hoofdstuk 2 : Basisonderwijs</b>	
Budgettaire fulltime-equivalenten .....	460
Personen .....	462
<b>Hoofdstuk 3 : Secundair onderwijs</b>	
Budgettaire fulltime-equivalenten .....	471
Personen .....	474
<b>Hoofdstuk 4 : HBO5 verpleegkunde</b>	
Budgettaire fulltime-equivalenten .....	482
Personen .....	484
<b>Hoofdstuk 5 : Hoger onderwijs</b>	
5.1. Hogescholenonderwijs .....	489
5.2. Universitair onderwijs .....	494
<b>Hoofdstuk 6 : Volwassenenonderwijs</b>	
<b>6.1. Secundair volwassenenonderwijs</b>	
Budgettaire fulltime-equivalenten .....	498
Personen .....	500
<b>6.2. Basiseducatie</b>	
Budgettaire fulltime-equivalenten .....	504
Personen .....	506

	Blz.
<b>Hoofdstuk 7 : Deeltijds kunstonderwijs</b>	
Budgettaire fulltime-equivalenten .....	510
Personen .....	512
<b>Hoofdstuk 8 : Niveau-overschrijdende gegevens</b>	
Budgettaire fulltime-equivalenten .....	516
Personen .....	517
<b>Deel 5 : BUDGET</b>	
Verhouding onderwijsbudget t.o.v. budget Vlaamse Gemeenschap en Bruto Regionaal Product .....	521
Onderwijsbegroting per uitgavencategorie .....	522
Onderwijsbegroting opgesplitst naar onderwijsniveau en onderwijsnet .....	524
Totale kost per leerling/student per onderwijsniveau .....	525
<b>Deel 6 : NIVEAU-OVERSCHRIJDENDE GEGEVENS</b>	
<b>Hoofdstuk 1 : Internaten</b>	
Aantal internaten + aantal internen per onderwijsniveau, provincie, onderwijsvorm - per net van het internaat .....	531
Aantal internen per geboortjaar .....	532
Evolutie aantal internen per onderwijsnet en onderwijsniveau .....	533
Evolutie aantal internaten .....	534
Internaten van het Gemeenschapsonderwijs - 'tehuizen voor kinderen wier ouders geen vaste verblijfplaats hebben' .....	535
<b>Hoofdstuk 2 : Centra voor leerlingenbegeleiding</b>	
Aantal centra en personeel .....	539
<b>Hoofdstuk 3 : School- en studietoelagen</b>	
Aantal aanvragen en aantal afgekeurde dossiers .....	542
Aantal goedgekeurde dossiers en bedrag goedgekeurde dossiers .....	543
Gemiddeld toelagebedrag en 'Andere' (dossiers in beraad, onvolledige vangnetdossiers) .....	543
<b>Hoofdstuk 4 : Leerlingenvervoer</b>	
Aantal vervoerde leerlingen .....	547
<b>Hoofdstuk 5 : Nascholing</b>	
Evolutie budget .....	551
Verdeling kredieten nascholing .....	552
Evolutie bedrag per voltijdse organieke betrekking .....	553
<b>Hoofdstuk 6 : Examencommissie</b>	
Inschrijvingen, deelnames en resultaten bij de examencommissie voor het basisonderwijs .....	556
bij de examencommissie secundair onderwijs .....	557
<b>Hoofdstuk 7 : Machtigingen en subsidies voor infrastructuur in het onderwijs</b>	
Machtigingen en subsidies voor infrastructuur in het onderwijs .....	561

Blz.

**Hoofdstuk 8 : NARIC**

Aantal aanvragen in 2019 en landen met het grootste  
aantal aanvragers ..... 565

**Deel 7 : ANDERE OPLEIDINGSVORMEN**

**Hoofdstuk 1 : VDAB-opleidingen**

Aantal opleidingen opgesplitst naar activiteit - werkzoekenden . 569  
Aantal beëindigde opleidingen - werkzoekenden ..... 570  
Aantal beëindigde opleidingen per subsector ..... 571

**Hoofdstuk 2 : SYNTRA-opleidingen**

Leertijd - Cursussen maatschappijgerichte vorming  
en beroepskennis - Aantal cursisten ..... 574  
Ondernemersopleiding - Cursussen bedrijfsbeheer  
en beroepskennis - Aantal cursisten ..... 575  
Stageovereenkomsten en -verbintenissen onder toezicht  
op 31 december 2019 ..... 576

**Deel 8 : INTERNATIONALE VERGELIJKING**

Leerlingen en studenten 2017-2018 ..... 583

**AFKORTINGEN** ..... 584