



Vlaanderen
is sterk in cijfers



RAPPORT STATISTIEK
VLAANDEREN, 2020/2

VERANDEREN VAN HUISHOUDPOSITIE IN HET VLAAMSE GEWEST: SAMENWONEND MET PARTNER

MARTINE CORIJN & JAN PICKERY

STATISTIEK
VLAANDEREN

BIJLAGEN

Bijlage 1. Verschillen tussen groepen

Samenwonenden met een partner: verschillen tussen groepen

Vlaams Gewest, 2000 en 2018, aantal en % per kenmerk

	Samenwonenden met partner		Volwassenen	
	2000	2018	2000	2018
Mannen	1.535.547	1.634.487	2.304.585	2.590.049
	66,6	63,1		
Vrouwen	1.535.529	1.634.424	2.414.004	2.691.311
	63,6	60,7		
18-24 jaar	66.775	47.390	507.156	516.070
	13,2	9,2		
25-29 jaar	217.688	196.769	391.552	405.620
	55,6	48,5		
30-39 jaar	694.212	583.904	925.521	824.788
	75,0	70,8		
40-49 jaar	688.953	628.511	872.838	857.464
	78,9	73,3		
50-59 jaar	570.858	696.258	704.755	950.766
	81,0	73,2		
60-69 jaar	491.951	579.120	636.854	780.267
	77,2	74,2		
70-79 jaar	287.634	376.048	478.029	548.560
	60,2	68,6		
80-89 jaar	505.62	150.976	169.921	333.352
	29,8	45,3		
90 jaar en ouder	2.443	9.935	31.963	64.473
	7,6	15,4		
Ongehuwd	158.717	516.456	1.065.351	1.610.498
	14,9	32,1		
Gehuwd	2.811.492	2.527.364	2.946.743	2.633.337
	95,4	96,0		
Gescheiden	83.183	177.047	308.239	560.967
	27,0	31,6		
Verweduwd	1.777	25.336	397.505	392.152
	4,4	6,5		
Niet-gekend	207	22.08	751	84.406
	27,6	26,9		
Belg	2.919.609	3.000.274	4.486.578	4.830.767
	65,1	62,1		
Niet-Belg	151.467	268.637	232.011	450.593
	65,3	59,6		
Antwerpen & Gent	296.150	324.246	540.760	615.419
	54,8	52,7		
Overige centrumsteden	390.034	406.980	635.202	704.714
	61,3	57,8		
Overige gemeenten	2.384.892	2.537.685	3.542.627	3.961.227
	67,3	64,1		

Bron: Statbel, bewerking Statistiek Vlaanderen

Bijlage 2. Metadata

Statbel geeft de stand van de **wettelijke bevolking** weer op 1 januari van het kalenderjaar op basis van het Rijkregister van de natuurlijke personen. Dit register omvat inschrijvingen in het bevolkingsregister (Belgen en buitenlanders die gemachtigd zijn tot vestiging in België) en in het vreemdelingenregister (buitenlanders die toegelaten of gemachtigd zijn tot een verblijf van meer dan drie maanden in België voor bepaalde of onbepaalde duur). Bepaalde categorieën buitenlanders (bijvoorbeeld diplomatiek en consulair personeel) zijn vrijgesteld van inschrijving in de bevolkingsregisters. In sommige gevallen kunnen zij op eigen vraag wel ingeschreven worden. Enkel in dat geval worden zij meegerekend in de bevolkingscijfers. De wettelijke bevolking verschilt van de feitelijke bevolking. Hiertoe behoren ook personen ingeschreven in het wachtregister en personen die niet bij de gemeenten zijn aangegeven.

Binnen de **LIPRO-typologie** wordt de positie van een persoon binnen het huishouden bepaald aan de hand van zijn/haar verwantschap met de referentiepersoon van het huishouden. Deze **huishoudpositie** is afhankelijk zowel van het huishoudtype waarin de persoon leeft, als van de plaats die hij/zij inneemt binnen dat huishoudtype. Binnen eenzelfde huishoudtype nemen de leden van een huishouden andere huishoudposities in. Een voorbeeld: In een huishouden bestaande uit een gehuwd paar met drie kinderen en de moeder van de echtgenoot nemen beide echtgenoten de huishoudpositie 'gehuwd samenwonend met partner met inwonende kinderen' in; de drie inwonende kinderen zijn 'kind bij een gehuwd paar' en de inwonende moeder van de echtgenoot krijgt de huishoudpositie 'inwonende andere persoon'. Bij een scheiding kan de vader een 'alleenwonende' worden en kan de echtgenote een 'alleenstaande moeder' worden, de kinderen die bij haar blijven wonen worden 'kind bij alleenstaande ouder' en de moeder die bij haar blijft wonen blijft een 'inwonende andere'. Voor kinderen die bij hun ouders (eventueel stiefouder) of hun alleenstaande ouder inwonen speelt hun leeftijd en hun economische afhankelijkheid geen rol. Een man van 55 jaar die bij zijn gehuwde ouders van 85 jaar woont waarbij de vader de referentiepersoon van het huishouden is, is een 'kind van een gehuwd paar'.

Relatie tussen huishoudtypes en huishoudposities

<i>Types van huishoudens</i>	<i>Huishoudposities van personen</i>
Alleenwonende of 1-persoonshuishouden	Alleenwonende
Gehuwd paar zonder inwonende kinderen	- Gehuwd samenwonend met partner zonder inwonende kinderen - Inwonende andere persoon
Gehuwd paar met inwonend(e) kind(eren)	- Gehuwd samenwonend met partner met inwonend(e) kind(eren) - Kind bij een gehuwd paar - Inwonende andere persoon
Ongehuwd* samenwonend paar zonder inwonende kinderen	- Niet-gehuwd samenwonend met partner zonder inwonende kinderen - Inwonende andere persoon
Ongehuwd* samenwonend paar met inwonend(e) kind(eren)	- Niet-gehuwd samenwonend met partner met inwonend(e) kind(eren) - Kind bij een ongehuwd* samenwonend paar - Inwonende andere persoon
Eenoudergezin	- Alleenstaande ouder - Kind bij een alleenstaande ouder - Inwonende andere persoon
Overig huishoudtype	-Lid van overig huishoudtype
Collectief huishouden	-Bewoner van collectief huishouden

*Strikt genomen niet-gehuwd (met burgerlijke staat ongehuwd, gescheiden of verweduwd of niet-gekend).

De afbakening van een **huishouden** is gebaseerd op het ingeschreven zijn op eenzelfde hoofdverblijfplaats in het Rijksregister. De cijfers betreffen de wettelijke situatie, deze kan afwijken van de feitelijke situatie. Zo wonen sommige jongeren bijvoorbeeld alleen of ongehuwd samen, maar blijven ze officieel bij de ouders gedomicilieerd. Huishoudens worden opgedeeld in private en collectieve huishoudens. Collectieve huishoudens zijn: religieuze gemeenschappen, rusthuizen, weeshuizen, studenten- en werkliehuizen, ziekenhuizen en gevangenissen (bepaling Statbel). Alle huishoudens die niet collectief zijn, zijn private huishoudens. De referentiepersoon van het huishouden wordt omschreven als de persoon die het huishouden vertegenwoordigt bij de contacten met de overheid.

De **verwantschap** van de leden van het huishouden wordt afgebakend aan de hand van de volgende categorieën:

echtgenoot/echtgenote	schoonzoon / -dochter	achterkleinkind
zoon of dochter	schoonvader / -moeder	grootvader / -moeder
stiefzoon / -dochter	schoonbroer / -zus	oom of tante
kleinzoon / -dochter	neef of nicht van broer	neef of nicht van oom
broer of zus		andere verwant
vader of moeder		niet-verwant

Het ongehuwde of gehuwde karakter van het samenwonen met een partner wordt afgeleid uit de aanwezigheid van respectievelijk een niet-verwant of een echtgenoot in het huishouden. De burgerlijke staat van de betrokkenen wordt niet in rekening gebracht. Hierdoor zijn enkele nog gehuwden toch al ongehuwd samenwonend. Om te bepalen of een paar ongehuwd of gehuwd samenwoont, heeft de verwantschap met de referentiepersoon (al dan niet echtgenoot of echtgenote) voorrang op de nog geldende burgerlijke staat van de twee betrokkenen.

De LIPRO-typologie kent enkele **bepalingen**. Aangezien deze typologie gebaseerd is op de verwantschap van elk lid van het huishouden met de referentiepersoon van het huishouden, is de positie van ongehuwd samenwonend met een partner niet eenduidig te detecteren. Hiervoor werd een algoritme ontwikkeld om ongehuwd samenwonende paren van verschillend geslacht te detecteren (een referentiepersoon met een niet-verwant van het andere geslacht; zie Lodewijckx & Deboosere, 2008). Voor referentiepersonen die samenwoonden met een niet-verwant van hetzelfde geslacht werd geopteerd om deze niet als ongehuwd samenwonend paar van hetzelfde geslacht te identificeren aangezien het ook om samenwonende vrienden, studie- of werkgenoten kon gaan. Het algoritme om ongehuwd samenwonende paren met partners van verschillend geslacht te detecteren is vrij éénduidig als slechts één niet-verwant van de referentiepersoon in het huishouden woont. Als er meerdere niet-verwanten in het huishouden wonen wordt via een algoritme gekozen welke persoon als ongehuwd samenwonende partner in aanmerking komt: De beslissingsregels om een huishouden te typeren als een 'niet-gehuwd samenwonend paar' zijn: 1. de referentiepersoon is 18 jaar of ouder; 2. er is geen echtgenoot/echtgenote van de referentiepersoon aanwezig; 3. er is een partner aanwezig. Eerst wordt er nagegaan of er een potentiële partner in het huishouden aanwezig is. Een potentiële partner is een persoon die voldoet aan de volgende voorwaarden: 18 jaar of ouder, van het andere geslacht dan de referentiepersoon, niet-verwant met de referentiepersoon. Voldoet één persoon aan de criteria van potentiële partner, dan wordt deze beschouwd als partner van de referentiepersoon. Voldoen er meerdere personen aan de criteria van potentiële partner, dan wordt nagegaan welke persoon het kleinste leeftijdsverschil heeft met de referentiepersoon. Vervolgens wordt er gekeken naar het leeftijdsverschil van deze persoon met alle andere potentiële partners. Bedraagt dit verschil telkens 15 jaar of meer, dan wordt deze persoon bestempeld als de partner van de referentiepersoon. Zo niet, dan is er geen sprake van een partner in het huishouden. Wanneer er op basis van bovenstaande regels naast de niet-gehuwd samenwonende partner nog andere "niet-verwante" personen tot het huishouden behoren, dan worden diegenen die minstens 15 jaar jonger zijn dan de partner van de referentiepersoon beschouwd als kinderen van de partner van de referentiepersoon.

Zij krijgen dus de huishoudenspositie “kind bij een niet-gehuwd samenwonend paar”. Die huishoudenspositie wordt uiteraard ook toegewezen aan alle personen die een zoon/dochter of een stiefzoon/stiefdochter van de referentiepersoon zijn. Indien de samenstelling van het huishouden met meerdere niet-verwanten wijzigt van het ene jaar op het andere, dan is het mogelijk dat via het gehanteerde algoritme de gekozen ongehuwd samenwonende partner van het ene jaar verschillend is van deze die wordt gekozen in het daarop volgende jaar. Dit kan een rol spelen bij de veranderingen van partner binnen het jaar. De omvang van deze ‘fout’ is niet te achterhalen.

De ‘overige huishoudtypes’ betreffen hoofdzakelijk (ongeveer 85%) huishoudtypes bestaande uit twee personen (twee niet-verwanten van hetzelfde geslacht of een referentiepersoon met een andere inwonende). In de uitzonderlijke gevallen dat deze huishoudtypes omvangrijker zijn kan het bijvoorbeeld gaan om twee (of meer) paren of gezinnen (familiekernen) die samenwonen. Bijvoorbeeld gehuwde ouders die samenwonen met hun zoon en zijn echtgenote en hun kind. Waar deze huishoudens geplaatst worden in de LIPRO-typologie hangt af van de bepaling van de referentiepersoon en de verwantschap met die referentiepersoon. Het kan een gehuwd paar met kind en inwonende andere zijn (waarbij die andere dan de partner is van het kind). Maar het kan ook een gehuwd paar met inwonende anderen zijn (waarbij die één van die anderen dan de ouder is van één van beide partners van het gehuwde paar). Maar het kan ook een overig huishoudtype zijn als er niemand gehuwd is met de referentiepersoon en de bepaling van de niet-gehuwde partner niet eenduidig is. In deze verkennende studie werd gewerkt met de LIPRO-typologie en werden dergelijke onduidelijkheden niet uitgezuiverd.

In deze bijdrage wordt **niet ingegaan** op de verandering van een positie van een ouder met x inwonende kinderen naar de positie van een ouder met $x+1$ of $x-1$ inwonende kinderen. De gezinsuitbreiding of gezinsverkleining valt buiten het bestek van deze verkennende studie.

Er wordt ook **niet in rekening gebracht** of er naast de partner en/of kinderen nog andere personen in het huishouden wonen. Hoewel dit inwonen van anderen cruciaal kan zijn voor het welzijn van alle leden van het huishouden leidt dit af van de essentie van deze studie.

Het gebruik van Rijksregisterdata om veranderingen in de huishoudpositie na te gaan, heeft zowel **voordelen als nadelen**. Het grote voordeel is dat het Rijksregister informatie omvat van alle inwoners die behoren tot de wettelijke bevolking in België. Men is dus niet aangewezen op resultaten van survey-onderzoek die op basis van een beperkte steekproef slechts een schatting kunnen maken van de veranderingen van huishoudposities bij de bevolking in het Vlaamse Gewest (zie Corijn & Van Peer 2013; Mortelmans e.a., 2011). Het nadeel van het gebruik van Rijksregisterdata is dat dit register enkel informatie bevat omtrent de officieel geregistreerde positie van een persoon in een huishouden en niet over zijn/haar *feitelijke* positie. Een jongvolwassene kan bijvoorbeeld officieel bij de ouders ingeschreven zijn, maar feitelijk bij zijn/haar (officieel alleenwonende) partner wonen.

De beperking van de gegevens tot de toestand op 1 januari van elk jaar impliceert dat er geen exacte informatie is over de *datum van de verandering* van de huishoudpositie en dus ook geen informatie hebben over eventuele veranderingen van huishoudpositie tussen 1 januari van twee opeenvolgende jaren. Een persoon die bijvoorbeeld in een bepaald kalenderjaar officieel ophoudt met samen te wonen met partner A maar in datzelfde jaar na de scheiding gaat samenwonen met partner B, heeft zowel bij het begin van het ene jaar als bij het begin van het volgende jaar de positie van samenwonend met partner. Of het om dezelfde partner gaat of niet wordt achterhaald door het versluisde nummer van de partner aanwezig in het huishouden op de twee opeenvolgende tijdstippen te vergelijken. In deel 6 wordt kort de kleine groep beschreven die binnen het jaar verandert van partner; deze groep behoort in de andere analyses tot de groep die niet van partnerpositie veranderde.

De veranderingen inzake de huishoudpositie in de loop van het jaar 2018 worden berekend voor alle **volwassenen die op 1.1.2018** ingeschreven waren in het Rijksregister als inwoner van het Vlaamse Gewest. Dit betreft 5,281 miljoen inwoners. Van deze volwassenen waren er op 1.1.2019 nog 5,164 miljoen woonachtig in het Vlaamse Gewest. Van deze personen is de huishoudpositie bij het begin van twee opeenvolgende jaren gekend en kunnen eventuele veranderingen in de huishoudpositie in beeld worden gebracht. Daarnaast waren er 116.614 (2,3%) niet meer ingeschreven als inwoner van het Vlaamse Gewest. Deze personen 'verlieten' hun huishoudpositie in het Vlaamse Gewest omdat ze waren overleden of omdat ze uit het Vlaamse Gewest waren verhuisd naar een ander Belgisch gewest of naar een ander land, of omdat ze waren geschrapt uit het Rijksregister of om een onbekende reden waren vertrokken. Van alle inwoners op 1.1.2018 die op 1.1.2019 niet meer in het Vlaamse Gewest woonden was ruim de helft gestorven (54%), was 19% verhuisd naar een ander land en 14% verhuisd naar een ander Belgisch gewest, en was 11% geschrapt uit het Rijksregister. Een *schrapping* uit het Rijksregister gebeurt als, na controle door de bevoegde ambtenaren, de persoon niet meer op de aangeduide hoofdverblijfplaats woonachtig is. Deze beslissing behoort tot de bevoegdheden van de gemeenten.

Op 1.1.2019 waren er ook 77.072 volwassenen die in het loop van het jaar 2018 in het Vlaamse Gewest waren binnengekomen. Dit binnenkomen kwam voor meer dan de helft door immigratie vanuit een ander land (55%) of voor ruim een kwart door verhuis vanuit een ander gewest (29%). Minder frequent voorkomende redenen waren overschrijving uit het Wachtregister (8%) of herinschrijving in het Rijksregister (6%). Een herinschrijving in het Rijksregister gebeurt als een voorheen ambtshalve geschrapte persoon opnieuw woonachtig is in het land en blijkbaar onnodig was geschrapt. Een *wijziging* van register betreft een overgang van het wachtregister (voor asielzoekers) naar het register van de wettelijke bevolking.

Volwassen inwoners die blijven in, binnenkomen in en weggaan uit Vlaams Gewest

Vlaams Gewest, in het jaar 2018, aantal en %

	N	%
Volwassen inwoners in Vlaams Gewest op 1.1.2018	5.281.360	
Volwassen inwoners aanwezig in Vlaams Gewest op 1.1.2018 én op 1.1.2019	5.164.746	
Volwassen inwoners in Vlaams Gewest op 1.1.2019	5.311.613	
<i>Niet meer in Vlaams Gewest op 1.1.2019</i>	116.614	100
Overleden in 2018	62.966	54,0
Geëmigreerd in 2018 naar ander land	22.643	19,4
Verhuisd in 2018 naar ander Belgisch gewest	16.518	14,2
Geschrapt in 2018	12.360	10,6
Overige inwoners weg uit Vlaams Gewest in 2018	2.127	1,8
<i>Nieuw in Vlaams Gewest op 1.1.2019</i>	77.072	100
Immigratie vanuit ander land in 2018	42.355	55,0
Verhuis vanuit ander Belgisch gewest in 2018	22.024	28,6
Wijziging register in 2018	6.550	8,5
Herinschrijving in 2018	4.731	6,1
Overige binnenkomst in 2018	1.412	1,8

Bron: Statbel, bewerking Statistiek Vlaanderen

Als beide partners in het Vlaamse Gewest blijven is duidelijk wat gebeurt bij scheiding en overlijden bij samenwonende partners. Bij een scheiding neemt elke partner een nieuwe huishoudpositie in; bij het overlijden van de ene partner maakt de andere een overlijden van de partner mee. Minder duidelijk is of partners gezamenlijk of apart het Vlaamse Gewest verlaten of gezamenlijk of apart uit het

Rijksregister werden geschrapt. Dit gaat om een groep van 23.637 partners. Onderstaande tabel geeft een indicatie van wat partners gezamenlijk of apart doen. Sommige partners zijn zonder bekende reden niet meer in het Rijksregister opgenomen; hun aantal is niet te achterhalen. In 54% van de gevallen hebben de partners identieke veranderingen. Dit is duidelijk bij verhuis naar een ander gewest of naar een ander land. Er zijn ook 1.090 gevallen waarbij beide partners in hetzelfde jaar sterven.

Veranderingen van de twee samenwonende partners in de loop van 2018, aantal

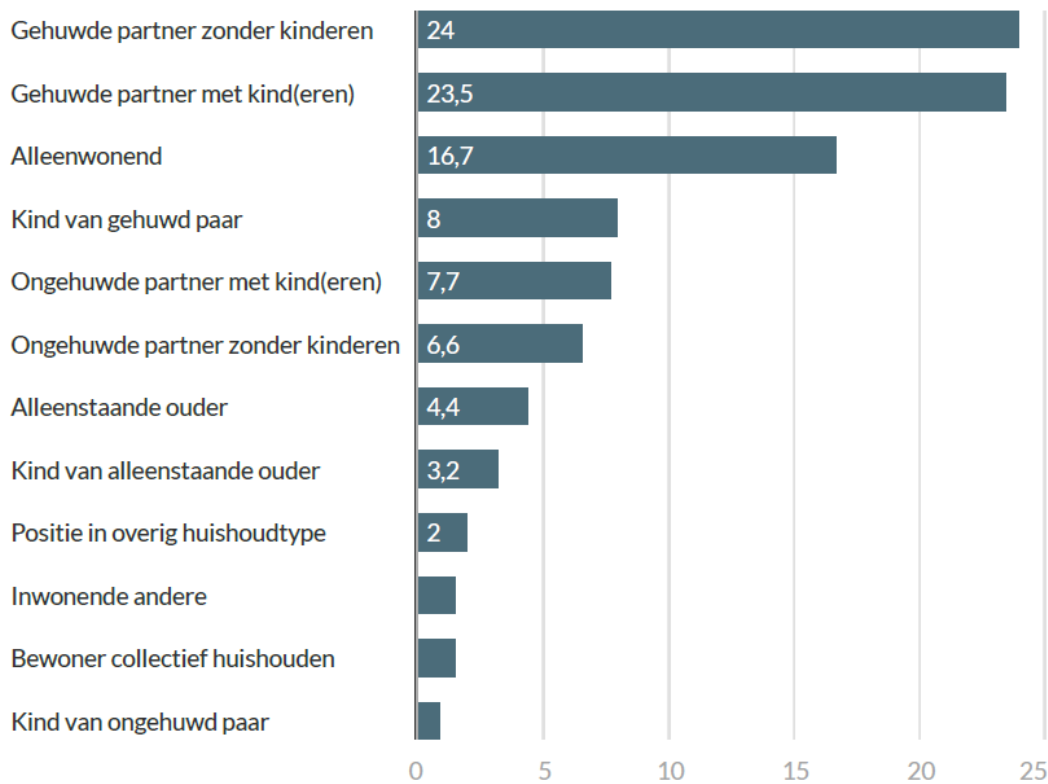
	<i>Andere partner</i>	Blijft in VG	Registerwijziging	Heringeschreven	Naar ander land	Naar ander gewest	Geschrapt	Gestorven
<i>Ene partner</i>								
Blijft in VG		3.193.285	13	13	1.856	1.668	1.272	23.369
Registerwijziging		14	16	0	0	0	1	1
Heringeschreven		14	0	2	0	0	1	0
Naar ander land		1.949	0	0	6.520	50	81	22
Naar ander gewest		1.745	0	0	50	3.766	37	78
Geschrapt		1.310	1	1	81	37	1.473	12
Gestorven		23.402	1	0	22	78	12	1.090
VG verlaten op andere wijze		315	1	1	11	2	19	1

VG: Vlaams Gewest

Bijlage 3. Kenmerken van volwassenen

Huishoudposities van volwassenen

Vlaams Gewest, 1.1.2018, in %



Bron: Statbel, bewerking Statistiek Vlaanderen

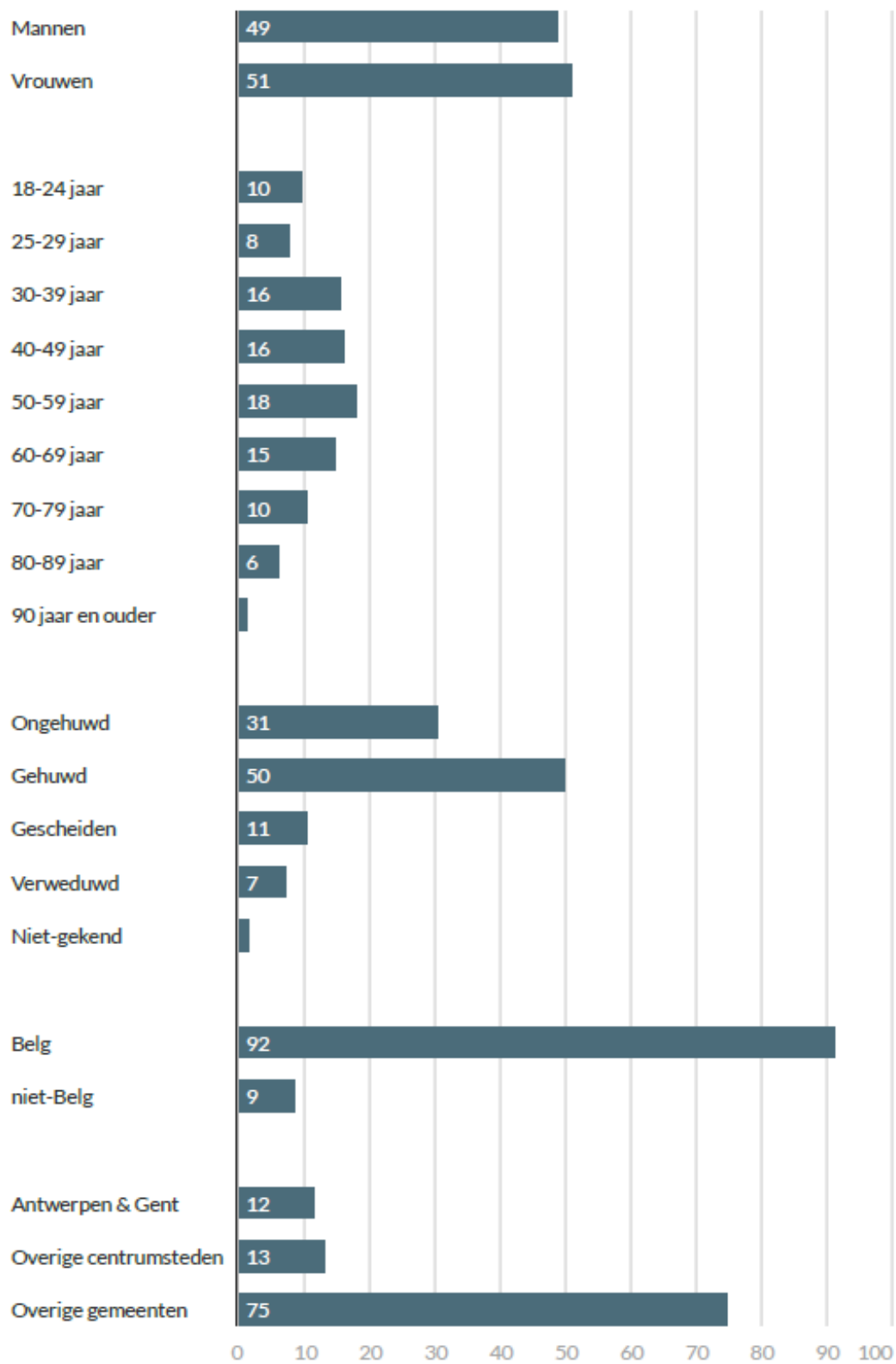
Meer informatie over de huishoudposities van de inwoners van het Vlaamse Gewest is te vinden op

https://statistieken.vlaanderen.be/QvAJAXZfc/notoolbar.htm?document=SVR%2F5V-Demografie-Stand-Bevolking_fusie2019.qvw&host=QVS%40cww100154&anonymous=true

Meer informatie over de huishoudtypes in het Vlaamse Gewest is te vinden op

https://statistieken.vlaanderen.be/QvAJAXZfc/notoolbar.htm?document=SVR%2F5V-Private-Huishoudens_fusie2019.qvw&host=QVS%40cww100154&anonymous=true

Kenmerken van volwassenen Vlaams Gewest, 1.1.2018, in %



Bron: Statbel, bewerking Statistiek Vlaanderen

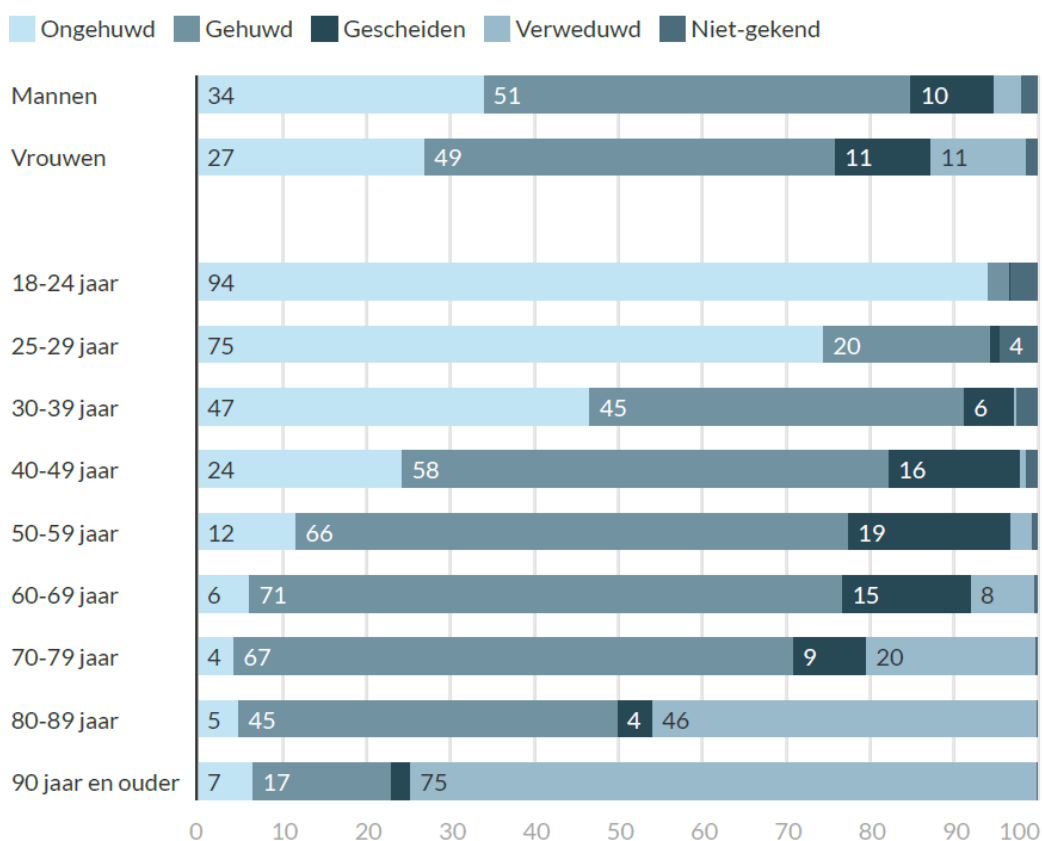
In navolging van de beslissingsregels van Statbel wordt inzake de **burgerlijke staat** de kleine personen die gescheiden zijn van tafel en bed bij de gehuwden gerekend. De burgerlijke staat biedt echter geen eenduidige informatie over een eventuele relatiebreuk voorafgaand aan het samenwonen met een partner. Dit geldt met name vooral voor de ongehuwden. Maar dit geldt ook voor gescheiden en verweduwd personen die samenwonen met een partner na een relatiebreuk van een ongehuwd samenwonen met een partner die plaatsvond na de ontbinding van hun huwelijk.

De **13 centrumsteden** in het Vlaamse Gewest zijn: Antwerpen, Gent, Mechelen, Turnhout, Leuven, Brugge, Kortrijk, Oostende, Roeselare, Aalst, Sint-Niklaas, Genk, Hasselt. Antwerpen en Gent worden afzonderlijk genomen omdat in deze steden respectievelijk ruim 400.000 en 200.000 volwassenen woonden in 2018.

Kenmerken zoals geslacht, leeftijd, burgerlijke staat, nationaliteit en woonplaats **hangen samen met elkaar**. De burgerlijke staat varieert bijvoorbeeld sterk naargelang van het geslacht (meer weduwes dan weduwnaars) en van de leeftijd (meer verweduwden op latere leeftijd). Ook de nationaliteit varieert met de leeftijd: er zijn bij de jongvolwassenen meer personen met een niet-Belgische nationaliteit dan bij de oudere bevolking. In Antwerpen en Gent wonen ook meer personen met een niet-Belgische nationaliteit dan in de andere Vlaamse steden en gemeenten. Personen met een niet-gekende burgerlijke staat behoren vaker tot de jongere volwassenen en zijn hoofdzakelijk personen met een niet-Belgische nationaliteit. De voorgestelde verschillen tussen groepen inzake één kenmerk hangen dus vaak samen met verschillen tussen groepen inzake andere kenmerken. In de verkennende studie wordt niet geopteerd voor multivariate analyses.

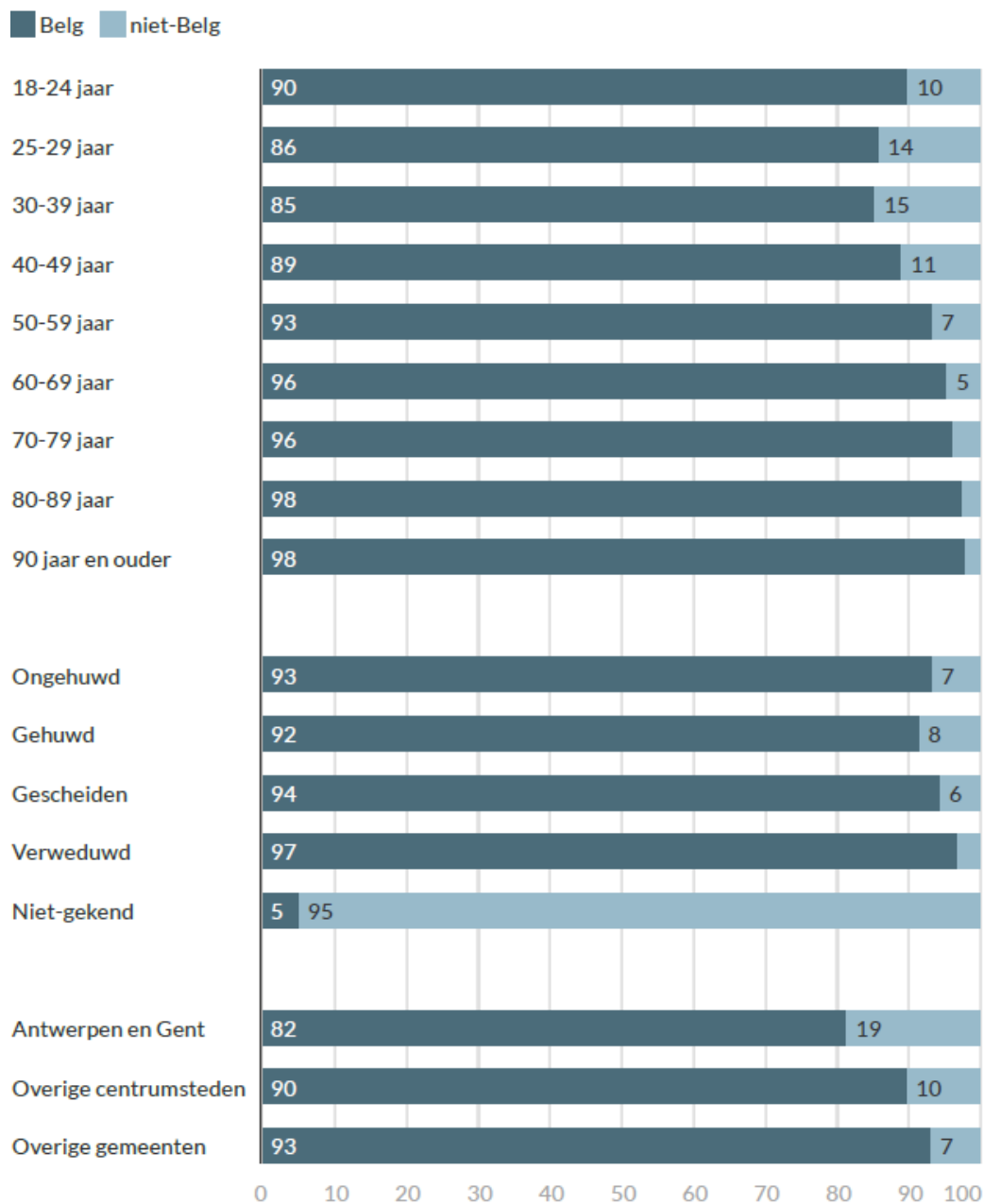
Samenhang tussen kenmerken van volwassenen

Vlaams Gewest, 2018, in %



Bron: Statbel, bewerking Statistiek Vlaanderen

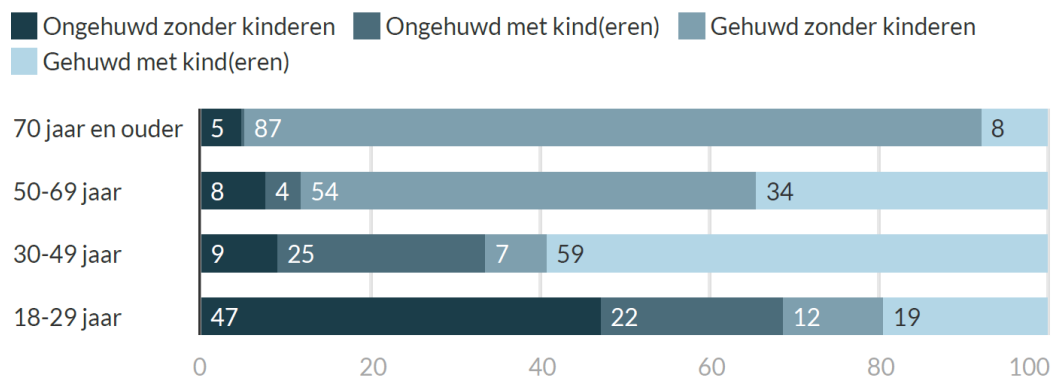
Samenhang tussen kenmerken volwassenen: vervolg



Bron: Statbel, bewerking Statistiek Vlaanderen

Samenwonende partners per leeftijdsgroep

Vlaams Gewest, in %

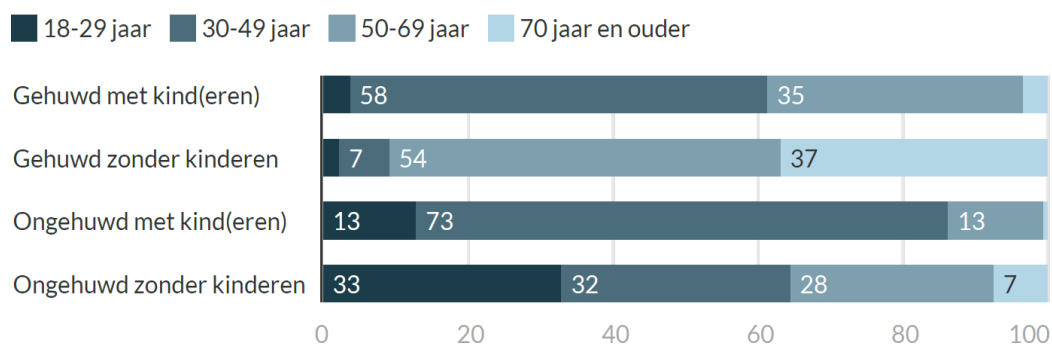


Noot: zonder/met kinderen betreft inwonende kinderen.

Bron: Statbel, bewerking Statistiek Vlaanderen

Leeftijd van de samenwonende partners naar partnerpositie

Vlaams Gewest, 2018, in %



Bron: Statbel, bewerking Statistiek Vlaanderen

Bijlage 4. Nieuwe huishoudposities na het samenwonen met een partner

Nieuwe huishoudposities op 1.1.2019 na het samenwonen met een partner door scheiding en door overlijden in 2018 en niet meer behorend tot bevolking van Vlaamse Gewest naar geslacht, aantal

	Na scheiding in 2018						Na overlijden in 2018					
	Bij 2 ouders	Bij 1 ouder	Alleen-wonend	Alleen-staande ouder	Overig	Collectief huishouden	Bij 2 ouders	Bij 1 ouder	Alleen-wonend	Alleen-staande ouder	Overig	Collectief huishouden
MANNEN												
Gehuwde partner zonder kinderen	195	97	2.795	34	849	1.304	0	0	5.253	55	111	229
Gehuwde partner met kinderen	466	257	4718	2.398	999	103	0	0	100	883	9	9
Ongehuwd partner zonder kinderen	1.294	439	7.803	95	1.954	193	4	2	443	3	12	19
Ongehuwde partner met kinderen	671	323	5.610	2.465	1.130	64	2	1	21	69	23	1
<i>Totaal</i>	<i>2.626</i>	<i>1.116</i>	<i>20.926</i>	<i>4.992</i>	<i>4.932</i>	<i>1.664</i>	<i>6</i>	<i>3</i>	<i>5.817</i>	<i>1.010</i>	<i>155</i>	<i>258</i>
VROUWEN												
Gehuwde partner zonder kinderen	239	131	2.635	**71	863	1.249	0	3	11.772	114	234	517
Gehuwde partner met kinderen	447	173	1.634	6.206	739	81	1	0	210	1.855	29	11
Ongehuwd partner zonder kinderen	1.561	500	6.900	259	2.067	178	5	7	858	8	25	24
Ongehuwde partner met kinderen	644	235	1.543	7.296	846	32	2	1	16	191	13	0
<i>Totaal</i>	<i>2.891</i>	<i>1.039</i>	<i>12.712</i>	<i>13.832</i>	<i>4.515</i>	<i>1.540</i>	<i>8</i>	<i>11</i>	<i>12.856</i>	<i>2.168</i>	<i>301</i>	<i>552</i>
MANNEN EN VROUWEN												
	<i>5.517</i>	<i>2.155</i>	<i>33.638</i>	<i>18.824</i>	<i>9.447</i>	<i>3.204</i>	<i>14</i>	<i>14</i>	<i>18.673</i>	<i>3.178</i>	<i>456</i>	<i>810</i>

Vervolg Bijlage 4

	Niet meer behorend tot bevolking van Vlaams Gewest op 1.1.2019					<i>Totaal</i>
MANNEN	Overleden	Naar ander gewest	Naar ander land	Geschrapd	Overig	
Gehuwde partner zonder kinderen	13.200	597	1.249	185	39	26.192
Gehuwde partner met kinderen	2202	1.012	1.648	486	68	15.358
Ongehuwd partner zonder kinderen	1009	584	885	428	47	15.214
Ongehuwde partner met kinderen	274	697	528	464	62	12.405
<i>Totaal</i>	<i>16.685</i>	<i>2.890</i>	<i>4.310</i>	<i>1.563</i>	<i>216</i>	<i>69.169</i>
VROUWEN						
Gehuwde partner zonder kinderen	6.114	644	1.241	203	15	26.045
Gehuwde partner met kinderen	1.093	891	1.616	459	51	15.496
Ongehuwd partner zonder kinderen	546	680	946	399	25	14.988
Ongehuwde partner met kinderen	167	571	509	291	43	12.400
<i>Totaal</i>	<i>7.920</i>	<i>2.786</i>	<i>4.312</i>	<i>1.352</i>	<i>134</i>	<i>68.929</i>
MANNEN EN VROUWEN	24.605	5.676	8.622	2.915	350	138.098

Noot: zonder/met kinderen betreft inwonende kinderen.

Bron: Statbel, bewerking Statistiek Vlaanderen