

Monitoring Relanceplan Vlaamse Veerkracht

Voortgang per cluster

Meetmoment juni 2022

Monitoring Relanceplan

'Vlaamse Veerkracht'

Voortgang per cluster

Meting juni 2022

Inhoud

Leeswijzer:detailgegevens over de relanceprojecten per cluster	3
Cluster 1 Renovatie gebouwenpatrimonium	4
Cluster 2 Fietsinfrastructuur	8
Cluster 3 Digitale versnelling leerplichtonderwijs	10
Cluster 4 Opleidings- en loopbaanoffensief	11
Cluster 5 Versterking Onderzoek en Ontwikkeling	15
Cluster 6 Blue Deal	18
Cluster 7 Investerings in verkeersveilige wegen	24
Cluster 8 Modal shift naar water	27
Cluster 9 Welzijnsinfrastructuur	29
Cluster 10 Waterstofonderzoek	32
Cluster 11 Vergroening weginfrastructuur	34
Cluster 12 Iedereen lokaal digitaal	37
Cluster 13 Digitalisering Vlaamse overheid	40
Cluster 14 Culturele infrastructuur	47
Cluster 15 Investerings onroerend erfgoed	51
Cluster 16 Verbetering en verduurzaming ruimtelijke ordening	53
Cluster 17 Vergroening openbaar vervoer (De Lijn)	56
Cluster 18 Brexit	59
Cluster 19 Congres-, beurs- en toeristische infrastructuur	62
Cluster 20 Voorsprongfonds Hoger Onderwijs	64
Cluster 21 Digitalisering zorgbeleid	66
Cluster 22 Investeren in personen met een handicap	70
Cluster 23 Sportinfrastructuur	72
Cluster 24 Uitbouwen circulaire economie	74
Cluster 25 Investerings groene warmte	76
Cluster 26 Digibanken	78
Cluster 27 Digitale vaardigheden	80
Cluster 28 Digitalisering Vlaamse media- en cultuursector	82
Cluster 29 Versterken mentaal welzijn	88
Cluster 30 Armoedebestrijding en wijkverbetering	91
Cluster 31 Investerings audiovisuele sector	95
Cluster 32 Jeugdinfrastructuur	97
Cluster 33 Gemeenschapsinfrastructuur in Brussel	99
Cluster 34 Spending reviews	101
Cluster 35 Regulier gefinancierde relanceprojecten	102

LEESWIJZER:DETAILGEGEVENS OVER DE RELANCEPROJECTEN PER CLUSTER

Voor de detailcijfers over de relanceprojecten volgen we de indeling van de [Mededeling aan de VR van 5 februari 2021](#) en werken we aan de hand van 35 clusters. De eerste 34 clusters ontvangen de 4,3 miljard euro aan relancemiddelen. Cluster 35 wordt gefinancierd met reguliere middelen.

We starten per cluster telkens met de **algemene projectstatus**. Deze wordt met volgende kleuren weergegeven:

- Donkergroen: Dit project is in uitvoering en werd al minstens 1 keer deels of volledig geagendeerd op de Vlaamse Regering.
- Lichtgroen: Dit project is opgestart maar werd nog niet geagendeerd op de Vlaamse Regering.
- Oranje: Voor dit project is bijzondere aandacht nodig voor één of enkele deelaspecten.
- Rood: Voor dit project is bijkomende actie noodzakelijk.
- Geel: Dit project is gerealiseerd.
- Grijs: Dit project is nog niet gestart.

Vervolgens geven we voor elke cluster aan wat de begrote middelen en de **vastleggingen en vereffeningen** op 1 juni 2022 zijn.

Twee grafieken geven de **status** van de **mijlpalen** per cluster weer (tenzij de cluster één project omvat); links de grafiek voor meting 3, rechts voor meting 4.

De mijlpaalstatus wordt met volgende kleuren weergegeven:

- Donkergroen: Mijlpaal waarvoor de acties opgestart en op schema zijn.
- Oranje: Mijlpaal loopt vertraging op.
- Rood: Mijlpaal moet worden bijgestuurd.
- Lichtblauw: Mijlpaal werd uitgesteld.
- Donkerblauw: Mijlpaal werd stopgezet.
- Geel: Mijlpaal is gerealiseerd.
- Grijs: De uitvoering van de mijlpaal is nog niet gestart, maar dit is conform het afgesproken tijdspad. Een mijlpaal blijft op 'nog niet gestart' staan, zolang er binnen het project geen relevante activiteit rond mijlpaal is. Pas wanneer de uitvoering van deze mijlpaal effectief start, wordt bepaald of deze mijlpaal al dan niet 'op schema' is.

Dit wordt gevolgd door de **details op projectniveau** binnen de clusters: projectstatus, status mijlpalen, beleidsruimte, VAK en VEK.

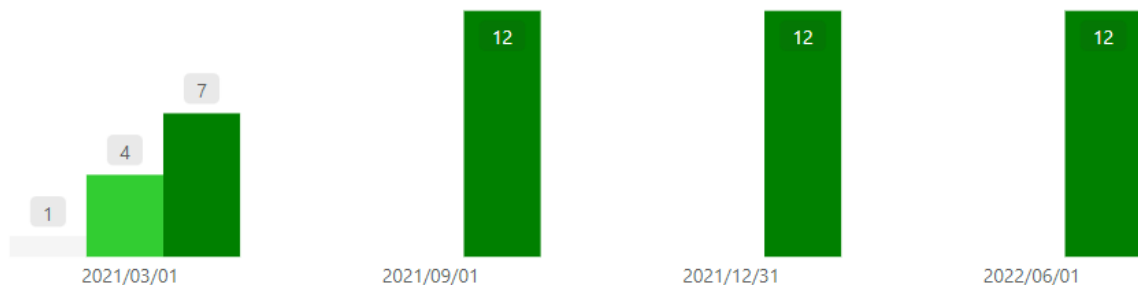
Tot slot worden de **outputindicatoren** op projectniveau binnen de clusters voorgesteld met een streefwaarde, timing, realisatiedoelstelling en realisatiegraad.

CLUSTER 1 RENOVATIE GEBOUWENPATRIMONIUM

Algemene voortgang

Alle projecten in deze cluster hebben op 1 juni 2022 de projectstatus 'in uitvoering na agendering op de Vlaamse Regering'. Dat is al het geval sinds het tweede meetmoment van september 2021.

Projectstatus ● Nog niet opgestart ● Opgestart ● In uitvoering na agendering VR

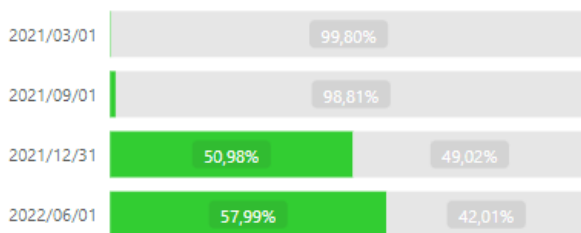


Vastleggingen en vereffeningen

De vastleggingen in deze cluster bedragen 244.703.000 € op 1 juni 2022. Daarmee zijn 58% van de voorziene middelen vastgelegd. De vereffeningen in deze cluster bedragen 49.414.0000 € op 1 juni 2022.


Uitvoering VAK %

● Uitvoering VAK ● Resterend



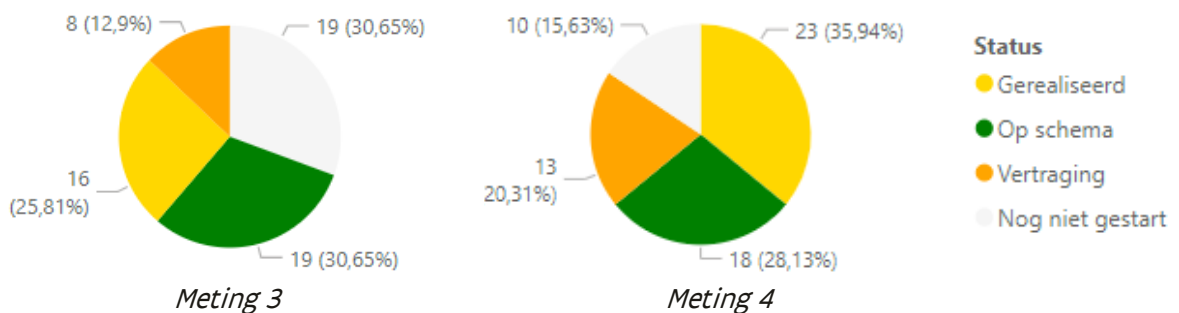
Uitvoering VEK %

● Uitvoering VEK ● Resterend





















Mijlpalen

Van de 64 mijlpalen in deze cluster, zijn er op 1 juni 2022 13 met vertraging. Dat zijn er 5 meer dan bij de derde meting in december 2021. Ze bevinden zich binnen het project VV001, VV002, VV003, VV005, VV008 en VV011 (tabel kolom 4). Deze mijlpalen krijgen een oranje kleur.



Algemene voortgang, mijlpalen, VAK/VEK per clusterproject







Proj.nr.	Projectnaam	Project-status	Status mijlpalen	Beleidsruimte (begroot)	Datum	VAK	VEK
VV001	Asbestpremie daken en buitenmuren niet-residentieel met isolatie			23 mio € ¹	12/21	344.000 €	344.000 €
					06/22	344.000 €	344.000 €
VV002	Asbestpremie buitenmuren residentieel met isolatie			3 mio € ²	12/21	74.000 €	74.000 €
					06/22	74.000 €	74.000 €
VV003	Asbestpremie daken residentieel met isolatie			20,2 mio € ³	12/21	721.000 €	721.000 €
					06/22	721.000 €	721.000 €
VV004	Circulaire economie - asbest (lokale besturen)			27,6 mio €	12/21	10.083.000 €	180.000 €
					06/22	10.083.000 €	3.390.000 €
VV005	Circulaire economie - asbest (sectorprotocollen)			12,4 mio €	12/21	672.000 €	/
					06/22	404.000 €*	240.000 €
VV006	Financiering energieluik woningrenovatiepremie			180 mio €	12/21	180.000.000 €	/
					06/22	180.000.000 €	/
VV007	Financiering flankerend beleid transitie oude elektrische verwarming en toekomstbestendig maken van het elektriciteitsnet			57,85 mio € ⁴	12/21	8.470.000 €	8.470.000 €
					06/22	25.832.000 €	25.832.000 €
VV008	EPC-labelpremie residentieel			25,35 mio €	12/21	190.000 €	190.000 €
					06/22	190.000 €	190.000 €
VV009	Renovaties sociale woningen versnellen			30 mio €	12/21	9.165.000 €	2.054.000 €
					06/22	15.399.000 €	6.967.000 €

¹ Initiële relancemiddelen: 30 mio €. Aangepast door de [Vlaamse Regering op 2 april 2022](#)

² Initiële relancemiddelen: 12 mio €. Aangepast door de [Vlaamse Regering op 2 april 2022](#)

³ Initiële relancemiddelen: 42 mio €. Aangepast door de [Vlaamse Regering op 2 april 2022](#)

⁴ Initiële relancemiddelen: 42 mio €. Aangepast door de [Vlaamse Regering op 2 april 2022](#)

VV010	Sociale woningbouw			5 mio €	12/21	/	/
					06/22	/	/
VV011	VEB-energie-efficiëntie Vlaamse overheid			20 mio €	12/21	/	/
					06/22	3.753.000 €	3.753.000 €
VV012	Verlenging en uitbreiding sloop- en heropbouwpremie			17,6 mio €	12/21	5.415.000 €	5.415.000 €
					06/22	7.903.000 €	7.903.000 €
Totaal				422 mio €	12/21	215.134.000 €	17.448.000 €
					06/22	244.703.000 €	49.414.000 €

* Betreft een boekhoudkundige correctie t.o.v. de vorige meting na afsluiting van de jaarrekening op 31 maart 2022

Outputindicatoren

Proj.nr.	Projectnaam	Outputindicator	Streefwaarde	Timing	Realisatie	Realisatiegraad
VV001	Asbestpremie daken en buitenmuren niet-residentieel met isolatie	uitbetaalde premies	5366	2025 Q1	222	4,10%
VV001	Asbestpremie daken en buitenmuren niet-residentieel met isolatie	Aantal m ² asbestvrij gemaakte dak- en/of muuroppervlakte met isolatie of PV-panelen	1.650.000	2025 Q1	119000	7,20%
VV002	Asbestpremie buitenmuren residentieel met isolatie	uitbetaalde premies voor buitenmuurisolatie na voorafgaande asbestverwijdering in residentiële gebouwen	2250	2025 Q1	148	6,58%
VV002	Asbestpremie buitenmuren residentieel met isolatie	Aantal m ² asbestvrij gemaakte muuroppervlakte met isolatie	66.667	2025 Q1	8927	13,39%
VV003	Asbestpremie daken residentieel met isolatie	uitbetaalde premies voor dakisolatie na voorafgaande asbestverwijdering in residentiële gebouwen	19238	2025 Q1	1835	9,54%
VV003	Asbestpremie daken residentieel met isolatie	Aantal m ² asbestvrij gemaakte dakoppervlakte met isolatie	1.442.857 m ²	2025 Q1	242876	16,83%
VV006	Financiering energieluik woningrenovatiepremie	premie-aanvragen voor energiegerelateerde investeringen over periode 2022-2024	220000	2025 Q1	0	0%
VV006	Financiering energieluik woningrenovatiepremie	aantal unieke woningen gerenoveerd	202 000	2025 Q2	0	0%
VV007	Batterijpremie	Aantal premies thuisbatterij toegekend sinds Q2-2021 met Vlaamse relancemiddelen	26.891	2023 Q1	4652	17,30%
VV007	Batterijpremie	Aantal verhoogde premies thuisbatterij toegekend	8460	2023 Q2	8460	100%

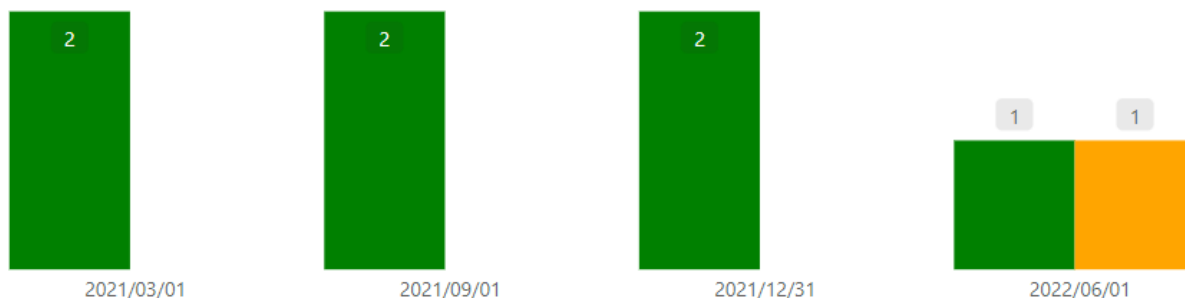
		sinds Q2-2021 met RRF middelen				
VV008	EPC-labelpremie residentieel	Uitbetaalde premies over periode 2021-2022	8400	2023 Q2	642	7,60%
VV009	Renovaties sociale woningen versnellen	Aantal sociale huurwoningen waarvoor een subsidie voor de energetische renovatie van sociale huurwoningen werd toegekend	4455	2022 Q4	2959	66,42%
VV010	Sociale woningbouw	FS3-financiering die werd toegewezen voor de bouw en renovatie van sociale huurwoningen	250.000.000 euro	2022 Q4	23876077	9,55%
VV011	VEB-energie-efficiëntie Vlaamse overheid	Verbeteren van energieprestatie Vlaamse Overheid door selectie van projecten voor de renovatie van 261.428 m ² vloeroppervlak (Selectie = energie-efficiëntieprojecten waarvoor erbij de Vlaamse Regering middelen reeds herverdeeld zijn. Voor deze projecten werd reeds een offerte ondertekend bij een aannemer die intekende op het raamcontract van VEB)	261.428 m ²	2022 Q4	126746	48%
VV012	Verlenging en uitbreiding sloop- en heropbouwpremie	uitbetaalde sloop- en herbouwpremies	1760	2024 Q4	969	55%

CLUSTER 2 FIETSINFRASTRUCTUUR

Algemene voortgang

De 2 projecten in deze cluster zijn opgestart en werden geagendeerd op de Vlaamse Regering. Eén van deze projecten heeft de status 'aandacht nodig' op het vierde meetmoment van juni 2022 (VV014 - Fietsinfrastructuur aan gemeentewegen).

Projectstatus ● In uitvoering na agendering VR ● Aandacht nodig

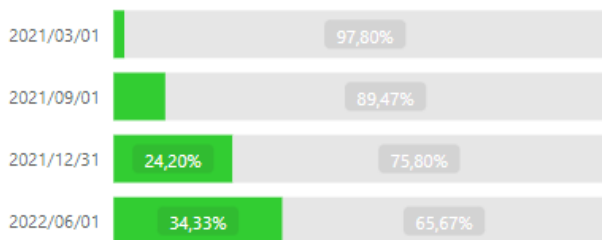


Vastleggingen en vereffeningen

Het vastleggingskrediet en vereffeningkrediet bedragen respectievelijk 137.329.000 € en 17.309.000 € op 1 juni 2022. Iets meer dan een derde van de voorziene middelen is daarmee vastgelegd op 1 juni 2022.


Uitvoering VAK %

● Uitvoering VAK ● Resterend



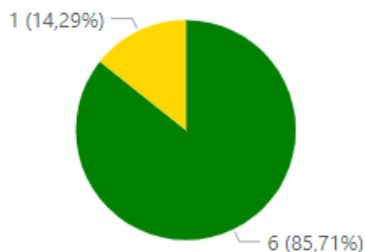
Uitvoering VEK %

● Uitvoering VEK ● Resterend

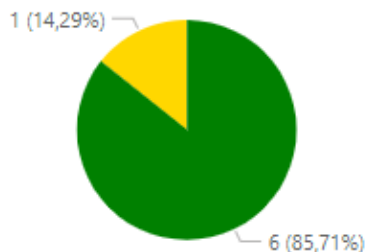


Mijlpalen

De mijlpalen in deze cluster zijn op schema of gerealiseerd (zie taartdiagram en tabel kolom 4).



Meting 3







Meting 4

Status

- Op schema
- Gerealiseerd

Algemene voortgang, mijlpalen, VAK/VEK per clusterproject

Proj.nr.	Projectnaam	Project-status	Status mijlpalen	Beleidsruimte (begroot)	Datum	VAK	VEK
VV013	De inrichting van een groter en veiliger fietsnetwerk (incl. fietsstoegang economische poorten en jaagpaden) maakt de fiets een aantrekkelijker vervoersmiddel en helpt zo het gebruik van personenwagens te reduceren			250 mio €	12/21	96.129.000 €	7.586.000 €
					06/22	136.580.000 €	16.710.000 €
VV014	Fietsinfrastructuur aan gemeentewegen			150 mio €	12/21	653.000 €	/
					06/22	749.000 €	599.000 €
Totaal				400 mio €	12/21	96.782.000 €	7.586.000 €
					06/22	137.329.000 €	17.309.000 €

Outputindicatoren

Proj.nr.	Projectnaam	Outputindicator	Streefwaarde	Timing	Realisatie	Realisatiegraad
VV013	De inrichting van een groter en veiliger fietsnetwerk (incl. fietsstoegang economische poorten en jaagpaden) maakt van de fiets een aantrekkelijker vervoersmiddel en helpt zo het gebruik van personenwagens te reduceren	aantal kilometer nieuw fietspad	67	2026 Q2	0	0%
VV013	De inrichting van een groter en veiliger fietsnetwerk (incl. fietsstoegang economische poorten en jaagpaden) maakt van de fiets een aantrekkelijker vervoersmiddel en helpt zo het gebruik van personenwagens te reduceren	aantal kilometer verbeterd fietspad	405	2026 Q2	74,032	18,30%
VV014	Fietsinfrastructuur aan gemeentewegen	aangemelde projecten: aantal kilometers vernieuwd fietspad	946,1	2022 Q4	63,109	6,67%
VV014	Fietsinfrastructuur aan gemeentewegen	aangemelde projecten: aantal kilometers nieuw fietspad	71,7	2022 Q4	122,708	171,14%
VV014	Fietsinfrastructuur aan gemeentewegen	gerenoveerde fietspaden aan gemeentewegen	946,1	2025 Q4		
VV014	Fietsinfrastructuur aan gemeentewegen	nieuwe fietsinfrastructuur aan gemeentewegen	71,7	2025 Q4		

CLUSTER 3 DIGITALE VERSNELLING LEERPLICHTONDERWIJS

Algemene voortgang

Het project digitale versnelling leerplichtonderwijs is opgestart en werd al sinds de eerste meting geagendeerd op de Vlaamse Regering.

Projectstatus ● In uitvoering na agendering VR




Vastleggingen en vereffeningen

De vastleggingen voor dit project bedragen 240.712.000 € en de vereffeningen bedragen 5.378.000 € in juni 2022. Bijna twee derde van de voorziene middelen is dus al vastgelegd op 1 juni 2022.


Uitvoering VAK %

● Uitvoering VAK ● Resterend



Uitvoering VEK %

● Uitvoering VEK ● Resterend



Algemene voortgang, mijlpalen, VAK/VEK per clusterproject

De mijlpalen in deze cluster zijn op schema of gerealiseerd (tabel kolom 4).

Proj.nr.	Projectnaam	Project-status	Status mijlpalen	Beleidsruimte (begroot)	Datum	VAK	VEK
VV015	Digitale versnelling leerplichtonderwijs (digisprong)	●	●	375 mio €	12/21	237.287.000 €	1.968.000 €
					06/22	240.712.000 €	5.378.000 €

Outputindicatoren

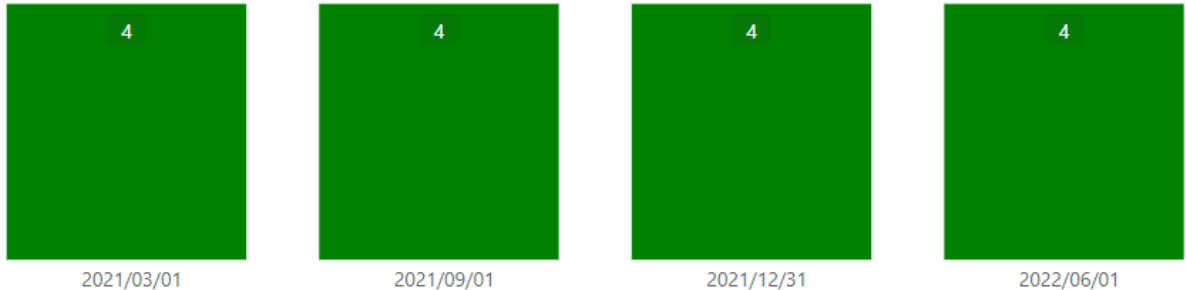
Voor cluster 3 werden geen outputindicatoren gedefinieerd.

CLUSTER 4 OPLEIDINGS- EN LOOPBAANOFFENSIEF

Algemene voortgang

De 4 projecten in deze cluster zijn opgestart en werden al geagendeerd op de Vlaamse Regering.

Projectstatus ● In uitvoering na agendering VR




Vastleggingen en vereffeningen

De vastleggingen voor deze projecten bedragen 51.845.000 € ofwel 18% van de voorziene middelen, en het vereffeningkrediet bedraagt 30.204.000 € op 1 juni 2022.


Uitvoering VAK %

● Uitvoering VAK ● Resterend



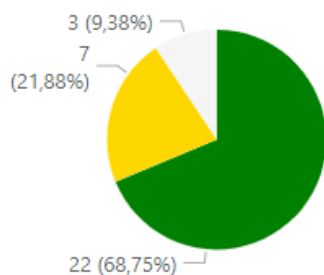
Uitvoering VEK %

● Uitvoering VEK ● Resterend

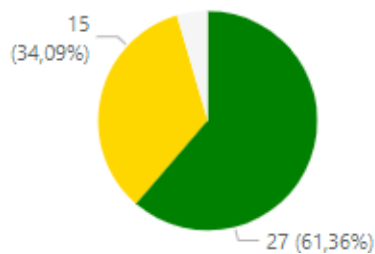


Mijlpalen

In deze cluster zijn 15 mijlpalen gerealiseerd, dat zijn er 8 meer dan bij vorige meting, en 27 mijlpalen zijn gestart en op schema. Voor twee mijlpalen moeten de acties nog opgestart worden (zie taartdiagram en tabel kolom 4).



Meting 3



Meting 4









Status

● Op schema

● Gerealiseerd

● Nog niet gestart

Algemene voortgang, mijlpalen, VAK/VEK per clusterproject

Proj.nr.	Projectnaam	Project-status	Status mijlpalen	Beleidsruimte (begroot)	Datum	VAK	VEK
VV016	Activering-verhogen van de werkzaamheidsgraad 80 procent VESOC			14 mio €	12/21	12.372.000 €	372.000 €
					06/22	12.963.000 €	6.708.000 €
VV017	Extra aandacht meest kwetsbaren			90 mio €	12/21	16.952.000 €	1.861.000 €
					06/22	16.952.000 €	4.647.000 €
VV018	Opleidingsoffensief arbeidsmarkt			122 mio €	12/21	14.554.000 €	12.434.000 €
					06/22	13.202.000 €	13.202.000 €
VV019	Versterken Levenslang Blijven Leren			60 mio €	12/21	8.102.000 €	1.384.000 €
					06/22	8.728.000 €	5.647.000 €
Totaal				286 mio €	12/21	51.980.000 €	16.051.000 €
					06/22	51.845.000 €	30.204.000 €

Outputindicatoren

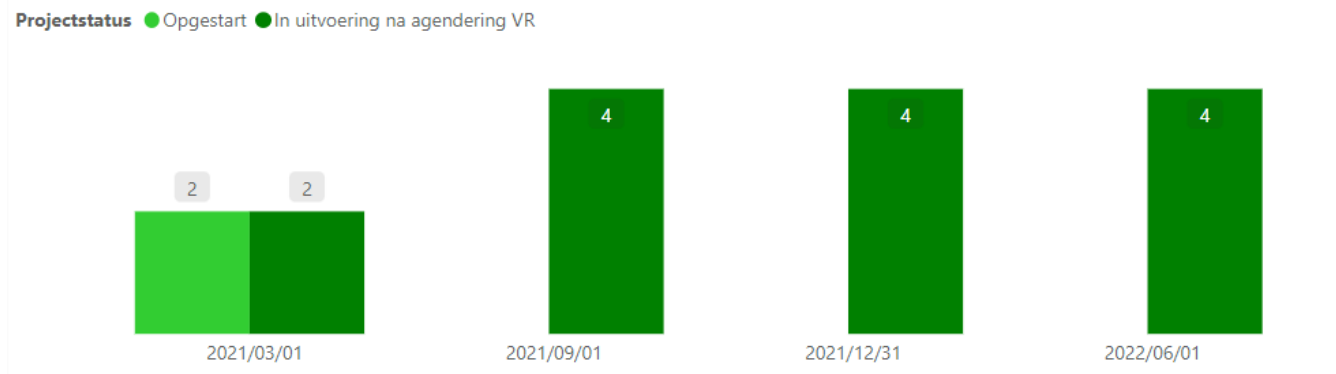
Proj.nr.	Projectnaam	Outputindicator	Streefwaarde	Timing	Realisatie	Realisatiegraad
VV016	Activering-verhogen van de werkzaamheidsgraad 80 procent VESOC	Het aantal ondernemingen dat in een van de volgende categorieën steun genoten heeft in het kader van een maatregel: i) kmo's die met een competentiecheck zijn bereikt; ii) ondernemingen in de sociale economie die ondersteuning in hun innovatieve strategische transformatie ondersteuning hebben gekregen via de "open innovatieoproep strategische investeringssteun" en het "toekomstgericht vormingsaanbod op maat van de meest kwetsbare groepen in de sociale economie"; iii) ondernemingen die een transitiepad aanvatten via de transitieproefopstellingen of transitiepunten Categorieën i) en iii) worden opgenomen in project VV018	600	2024 Q4	66	11%
VV017	Extra aandacht meest kwetsbaren	Aantal leerlingen die aan gerealiseerde zomerscholen deelnemen	11.000	2021 Q4	7720	70%
VV017	Extra aandacht meest kwetsbaren	Aantal leerlingen dat deelneemt aan de zomerschool 2022	11000	2022 Q4		
VV018	Opleidingsoffensief arbeidsmarkt	Aandeel tijdelijk werklozen dat ingaat op opleidingsaanbod VDAB (in procent)	Stijging tov. maart 2020 tem. februari 2021 (3,4%)	2021 Q4	5,9	100%
VV018	Opleidingsoffensief arbeidsmarkt	Aantal uitbetaalde aanvullende stagebonussen	6000	2021 Q4	3308	55%
VV018	Opleidingsoffensief arbeidsmarkt	Het aantal personen dat sinds 2021 gebruik gemaakt heeft van hun recht op opleidingsverlof of hebben zich ingeschreven voor een onlineopleidingsaanbod, inclusief arbeidsmarktgerichte digitale cursussen met een focus op technische en/of soft skills.	307.500	2022 Q4	343567	100%
VV018	Opleidingsoffensief arbeidsmarkt	Alle personen die sinds 1 januari 2021 tijdelijk werkloos zijn, worden door VDAB gecontacteerd met een aanbod (opleiding, stage, vrijwilligerswerk).	100%	2022 Q4	99	99%
VV018	Opleidingsoffensief arbeidsmarkt	Aantal nieuw opgestarte trajecten in de nieuwe begeleidingstender IB+	3930	2022 Q4	640	35,24%

VV018	Opleidingsoffensief arbeidsmarkt	Het aantal ondernemingen dat in een van de volgende categorieën steun heeft genoten in het kader van de maatregel: i) kmo's die met een competentiecheck zijn bereikt; ii) ondernemingen in de sociale economie die ondersteuning in hun innovatieve strategische transformatie ondersteuning hebben gekregen via de "open innovatieoproep strategische investeringssteun" en het "toekomstgericht vormingsaanbod op maat van de meest kwetsbare groepen in de sociale economie"; iii) ondernemingen die een transitiepad aanvatten via de transitieproefopstellingen of transitiepunten. Categorie ii) wordt opgenomen in project VV016.	600	2024 Q4	66	11%
VV019	Versterken Levenslang Blijven Leren	Aantal centra die een aanvraag ingediend hebben en van wie de aanvraag goedgekeurd werd in het kader van de eerste projectoproep van Edusprong.	46	2021 Q4	46	100%
VV019	Versterken Levenslang Blijven Leren	Aantal centra (centra voor volwassenenonderwijs of centra voor basiseducatie) die een aanvraag ingediend hebben en van wie de aanvraag goedgekeurd werd in het kader van de tweede projectoproep Edusprong	46	2022 Q4		
VV019	Versterken Levenslang Blijven Leren	Aantal centra (centra voor volwassenenonderwijs of centra voor basiseducatie) die een project hebben uitgevoerd in het kader van de eerste projectoproep Edusprong	20	2023 Q4		
VV019	Versterken Levenslang Blijven Leren	Aantal centra (centra voor volwassenenonderwijs of centra voor basiseducatie) die een project hebben uitgevoerd in het kader van de tweede projectoproep van Edusprong	20	2024 Q4		

CLUSTER 5 VERSTERKING ONDERZOEK EN ONTWIKKELING

Algemene voortgang

De vier projecten in deze cluster zijn op schema na agendering op de Vlaamse Regering.

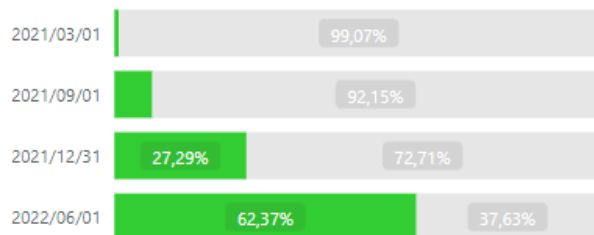


Vastleggingen en vereffeningen

De vastleggingen in deze cluster bedragen 174.638.000 € op 1 juni 2022, dat is 62% van de voorziene middelen. De vereffeningen in deze cluster bedragen 44.223.000 € op 1 juni 2022.

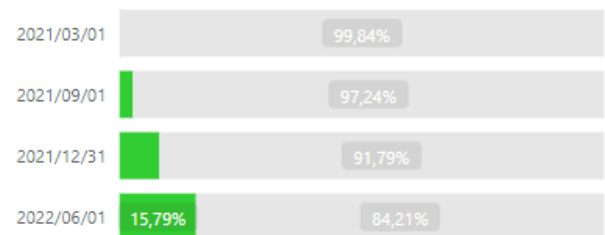
Uitvoering VAK %

● Uitvoering VAK ● Resterend



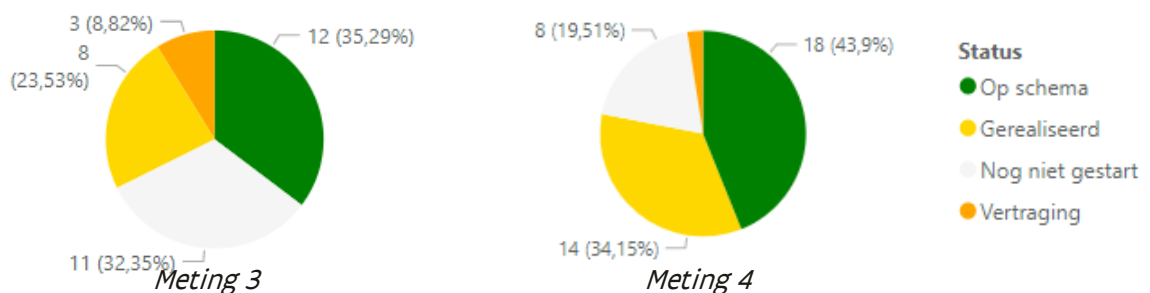
Uitvoering VEK %

● Uitvoering VEK ● Resterend











Mijlpalen

Binnen deze cluster loopt één mijlpaal binnen het projecten VV020 'Bio-economie' vertraging op. Het aantal gerealiseerde mijlpalen is sinds vorige meting van 8 naar 14 gestegen. Het aantal nog niet gestarte mijlpalen daalde van 11 naar 8. De overige mijlpalen zijn in uitvoering en zitten op schema (zie taartdiagram en tabel kolom 4).



Algemene voortgang, mijlpalen, VAK/VEK per clusterproject

Proj.nr.	Projectnaam	Project-status	Status mijlpalen	Beleidsruimte (begroot)	Datum	VAK	VEK
VV020	Bio-economie			20 mio €	12/21	1.327.000 €	390.000 €
					06/22	3.244.000 €	1.002.000 €
VV021	Onderzoeksinfrastructuur (bij Strategische Onderzoekscen- ters (SOC's), speerpuntclusters, Vlaamse onderzoeksinstellingen en hoger onderwijs)			101,13 mio €	12/21	42.990.000 €	11.347.000 €
					06/22	91.843.000 €	23.985.000 €
VV022	Versterking O&O bedrijven			100 mio €	12/21	29.982.000 €	11.251.000 €
					06/22	34.426.000 €	16.840.000 €
VV023	Versterking onderzoeksveld en versnelling O&O			58,93 mio €	12/21	2.100.000 €	/
					06/22	45.125.000 €	2.396.000 €
Totaal				280 mio €	12/21	76.399.000 €	22.988.000 €
					06/22	174.638.000 €	44.223.000 €

Outputindicatoren

Proj.nr.	Projectnaam	Outputindicator	Streefwaarde	Timing	Realisatie	Realisatie graad
VV020	Bio-economie	FWO-oproep 1: aantal goedgekeurde tweejarige projecten eerste oproep	6	2021 Q4	6	100%
VV020	Bio-economie	FWO-oproep 2: aantal goedgekeurde tweejarige projecten tweede oproep	6	2022 Q4		
VV020	Bio-economie	Aantal goedgekeurde clusterprojecten bio-economie na goedkeuring VR uitbreiding	7	2022 Q4	5	71%
VV020	Bio-economie	aantal goedgekeurde 'pilottrajecten bio-gebaseerde toepassingen' na goedkeuring VR uitbreiding	60	2022 Q4	3	5%
VV021	Onderzoeksinfrastructuur (bij Strategische Onderzoekscen- tra (SOC's), speerpuntclusters, Vlaamse onderzoeksinstellingen en hoger onderwijs)	Aantal goedgekeurde projecten van investeringsagenda onderzoeksinfrastructuur	14	2021 Q4	14	100%

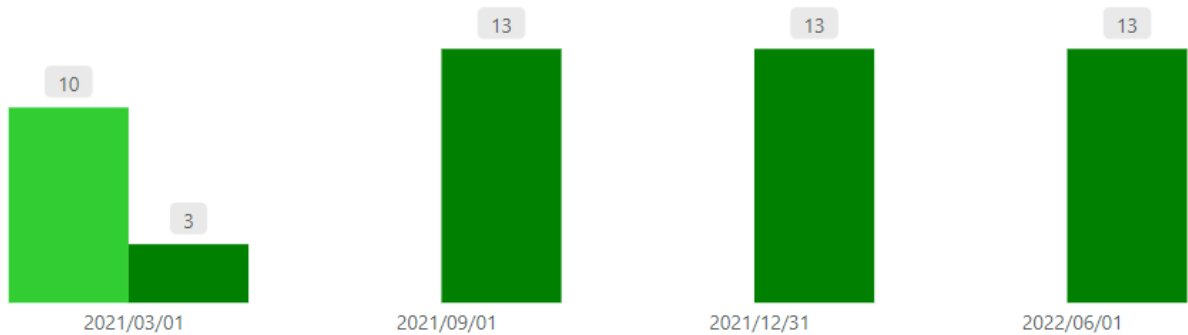
VV021	Onderzoeksinfrastructuur (bij Strategische Onderzoekscentra (SOC's), speerpuntclusters, Vlaamse onderzoeksinstellingen en hoger onderwijs)	Alle projecten van investeringsagenda onderzoeksinfrastructuur zijn gestart	14	2022 Q4	13	93%
VV021	Onderzoeksinfrastructuur (bij Strategische Onderzoekscentra (SOC's), speerpuntclusters, Vlaamse onderzoeksinstellingen en hoger onderwijs)	Voltooiing van de gegunde O&O- en infrastructuurprojecten	14	2026 Q2	0	0%
VV022	Versterking O&O bedrijven	Vastleggingen Relance Middelen O&O	30.000.000,00	2021 Q4	29981830	100%
VV022	Versterking O&O bedrijven	Aantal O&O-projecten	100	2022 Q4	108	100%
VV022	Versterking O&O bedrijven	Gezondheid en zorg - COOCK Gezondheid en zorg - TETRA Gezondheid en zorg - Clusterprojecten (vastleggingen euro)	8.000.000	2022 Q4	1921000	25%
VV022	Versterking O&O bedrijven	Vastleggen O&O relance middelen deel 2	32000000	2022 Q4	3000000	10%
VV023	Versterking onderzoeksveld en versnelling O&O	(I - VV023) Alle projecten zijn opgestart	20	2022 Q4	17	85%
VV023	Versterking onderzoeksveld en versnelling O&O	(II - VV023) Alle projecten zijn opgestart	9	2022 Q4	9	100%
VV023	Versterking onderzoeksveld en versnelling O&O	(III - VV023) Alle projecten zijn opgestart	3	2022 Q4	1	33%
VV023	Versterking onderzoeksveld en versnelling O&O	(I - VV023) Aantal goedgekeurde projecten	20	2022 Q4	17	85%
VV023	Versterking onderzoeksveld en versnelling O&O	(II - VV023) Aantal goedgekeurde projecten	9	2022 Q4	9	100%
VV023	Versterking onderzoeksveld en versnelling O&O	(III - VV023) Aantal goedgekeurde projecten	3	2022 Q4	2	66%
VV023	Versterking onderzoeksveld en versnelling O&O	(IV - VV023) Aantal goedgekeurde projecten	1	2022 Q4		
VV023	Versterking onderzoeksveld en versnelling O&O	(IV - VV023) Alle projecten zijn opgestart	1	2022 Q4		
VV023	Versterking onderzoeksveld en versnelling O&O	(I - VV023) Alle projecten zijn voltooid	20	2026 Q2		
VV023	Versterking onderzoeksveld en versnelling O&O	(II - VV023) Alle projecten zijn voltooid	9	2026 Q2		
VV023	Versterking onderzoeksveld en versnelling O&O	(III - VV023) Alle projecten zijn voltooid	3	2026 Q2		
VV023	Versterking onderzoeksveld en versnelling O&O	(VV023) Voltooiing van de gegunde O&O- en infrastructuurprojecten	33	2026 Q2		
VV023	Versterking onderzoeksveld en versnelling O&O	(IV - VV023) Alle projecten zijn voltooid	1	2026 Q2		

CLUSTER 6 BLUE DEAL

Algemene voortgang

Alle projecten in deze cluster zijn in uitvoering na agendering op de Vlaamse Regering.

Projectstatus ● Opgestart ● In uitvoering na agendering VR




Vastleggingen en vereffeningen

De vastleggingen in deze cluster bedragen 126.429.000 € ofwel 37% van de voorziene middelen, op 1 juni 2022. De vereffeningen bedragen 42.857.000 € op 1 juni 2022.


Uitvoering VAK %

● Uitvoering VAK ● Resterend



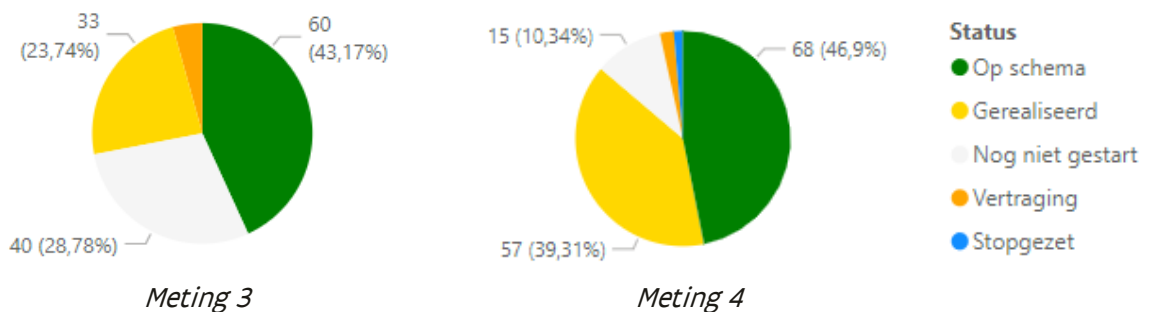
Uitvoering VEK %

● Uitvoering VEK ● Resterend





















Mijlpalen

Het aantal gerealiseerde mijlpalen steeg van een kwart naar bijna 40% (taartdiagram). Het aantal nog niet gestarte mijlpalen daalde van 40 naar 15. Enkele mijlpalen in deze cluster liepen vertraging op, binnen projecten VV026 en VV036. Twee mijlpalen in projecten VV026 en VV036 (tabel kolom 4) zijn stopgezet.



Algemene voortgang, mijlpalen, VAK/VEK per clusterproject

Proj.nr.	Projectnaam	Project-status	Status mijlpalen	Beleidsruimte (begroot)	Datum	VAK	VEK
VV024	Groenblauwe infrastructuur - open ruimte			40 mio €	12/21	7.969.000 €	6.222.000 €
					06/22	11.320.000 €	7.761.000 €
VV025	Blue Deal – onderzoek			6 mio €	12/21	1.473.000 €	96.000 €
					06/22	4.417.000 €	98.000 €
VV026	Blue Deal – MOW			35 mio € ⁵	12/21	25.660.000 €	273.000 €
					06/22	32.220.000 €	1.601.000 €
VV027	Blue Deal – Economie			10 mio €	12/21	1.623.000 €	/
					06/22	2.337.000 €	156.000 €
VV028	Droogteresistente teelten			8 mio €	12/21	3.999.000 €	400.000 €
					06/22	5.291.000 €	1.119.000 €
VV029	Groene investeringen op land- en tuinbouwbedrijven			10 mio €	12/21	/	/
					06/22	12.000 €	12.000 €
VV030	Hergebruik van restwater			10 mio €	12/21	/	/
					06/22	17.000 €	17.000 €
VV031	Groenblauwe infrastructuur - bebouwde omgeving			20 mio €	12/21	/	/
					06/22	225.000 €	/
VV032	Innovatieve projecten circulair watergebruik en slimme meetnetten en datasystemen			45 mio €	12/21	8.606.000 €	5.619.000 €
					06/22	8.976.000 €	6.816.000 €

⁵ Initiële relancemiddelen: 37,50 mio €. Aangepast door de [Vlaamse Regering op 13 mei 2022](#)

VV033	Sensibilisering, opleiding en advisering			6 mio €	12/21	/	/
					06/22	2.426.000 €	51.000 €
VV034	Vlaggenschipprojecten natuurgebaseerde oplossingen			23 mio €	12/21	2.462.000 €	657.000 €
					06/22	5.519.000 €	5.519.000 €
VV035	Groenblauwe infrastructuur – waterlopen			30 mio €	12/21	9.201.000 €	218.000 €
					06/22	18.704.000 €	1.960.000 €
VV036	Natte natuur			100 mio €	12/21	20.787.000 €	14.198.000 €
					06/22	34.965.000 €	17.667.000 €
Totaal				343 mio €	12/21	81.780.000 €	27.683.000 €
					06/22	126.429.000 €	42.857.000 €

Outputindicatoren

Proj.nr.	Projectnaam	Outputindicator	Streefwaarde	Timing	Realisatie	Realisatie graad
VV024	Groenblauwe infrastructuur - open ruimte	aantal systeeminnovaties in uitvoering	8	2022 Q1	8	100%
VV024	Groenblauwe infrastructuur - open ruimte	aantal opgemaakte gebiedsprogramma's	16	2022 Q4	0	0%
VV024	Groenblauwe infrastructuur - open ruimte	aantal geselecteerde gebiedsdeals	10	2022 Q4	10	100%
VV024	Groenblauwe infrastructuur - open ruimte	aantal gebiedsprogramma's in uitvoering	16	2023 Q1	0	0%
VV024	Groenblauwe infrastructuur - open ruimte	aantal extra droogtemaatregelen in uitvoering	15	2023 Q1	12	80%
VV024	Groenblauwe infrastructuur - open ruimte	aantal gebiedsdeals in uitvoering	10	2023 Q1	0	0%
VV024	Groenblauwe infrastructuur - open ruimte	aantal uitgevoerde systeeminnovaties W-L-S	8	2024 Q1	0	0%
VV024	Groenblauwe infrastructuur - open ruimte	aantal gerealiseerde extra droogtemaatregelen inrichtingsprojecten	15	2026 Q3	0	0%
VV024	Groenblauwe infrastructuur - open ruimte	aantal aangekochte ha grond ifv vernatting	150	2026 Q3	133	83%
VV024	Groenblauwe infrastructuur - open ruimte	aantal gerealiseerde gebiedsprogramma's	16	2026 Q3	0	0%

VV024	Groenblauwe infrastructuur - open ruimte	aantal gerealiseerde gebiedsdeals	10	2026 Q3		
VV024	Groenblauwe infrastructuur - open ruimte	completion of Blue Deal projects	(deel VV024)	2026 Q3	0	0%
VV025	Blue Deal - onderzoek	Aantal gesteunde landbouwtrajecten onder de "blue deal"	6	2022 Q2	7	100%
VV026	Blue Deal - MOW	Voltooiing van Blue Deal-project: bouw van vaste pompinstallaties	7	2026 Q2	0	0%
VV026	Blue Deal - MOW	Voltooiing van Blue Deal-project: herstelling aan sluzen ter reductie/voorkomen van lekverliezen	4	2026 Q2	1	25%
VV027	Blue Deal - economie	Aantal goedgekeurde dossiers voor waterbesparende projecten	15	2022 Q4	25	100%
VV028	Droogteresistente teelten	a)- deelnemers aan het samenwerkingsverband 'Praktijkcentra Plant' in kader van het project 'Slimme combinatie van teeltkeuze en technologie voor een rendabele klimaatrobuuste land- en tuinbouw'	12	2023 Q4		
VV028	Droogteresistente teelten	c)- project 'FutureAdapt: Future proof gewassen voor de Vlaamse landbouwer'	1	2024 Q4		
VV028	Droogteresistente teelten	b)- aantal projecten dat een minimumscore op de beoordelingscriteria behaalt en wordt geselecteerd	16	2025 Q4	19	100%
VV029	Groene investeringen op land- en tuinbouwbedrijven	oppervlakte met een verbintenis 'inzaai van een productief kruidenrijk grasland op een landbouwperceel' (ha)	3.380	2022 Q4		
VV029	Groene investeringen op land- en tuinbouwbedrijven	oppervlakte met een verbintenis 'ecologisch beheer van bestaand grasland op een landbouwperceel' (ha)	3.940	2022 Q4		
VV029	Groene investeringen op land- en tuinbouwbedrijven	oppervlakte met een verbintenis 'inzaai van milieu-, klimaat- en biodiversiteitsvriendelijke hoofdteelten op een landbouwperceel' (ha)	3.000	2022 Q4		
VV029	Groene investeringen op land- en tuinbouwbedrijven	oppervlakte percelen met toepassing van precisielandbouw per perceelniveau (ha)	25.500	2022 Q4		
VV029	Groene investeringen op land- en tuinbouwbedrijven	oppervlakte met een verbintenis 'verhogen van het effectieve organische koolstofgehalte in bouwland via teeltplan' (ha)	50.000	2022 Q4		
VV030	Hergebruik van restwater	aantal projecten dat een minimumscore op de beoordelingscriteria behaalt en wordt gesubsidieerd	9	2025 Q4		

VV031	Groenblauwe infrastructuur in de bebouwde omgeving	Vlaams-brede campagne gelanceerd rond groenblauwe dooradering en ontharding	1	2023 Q4		
VV031	Groenblauwe infrastructuur in de bebouwde omgeving	Aantal quick-win projecten met een significante toename van groenblauw gerealiseerd binnen de 2,5 jaar	30	2024 Q4		
VV031	Groenblauwe infrastructuur in de bebouwde omgeving	Realisatie van kleine en middelgrote projecten rond ontharding en vergroening in de bebouwde omgeving	45	2026 Q1		
VV031	Groenblauwe infrastructuur in de bebouwde omgeving	Quick-win projecten met een significante toename van groenblauw gerealiseerd binnen de 3 jaar	27	2026 Q1		
VV031	Groenblauwe infrastructuur in de bebouwde omgeving	Aantal uitgewerkte uitvoeringsdossiers (inrichtingsnota + overeenkomst partners) voor ruimtelijke transformatieprojecten gericht op groenblauwe dooradering	10	2026 Q3		
VV032	Innovatieve projecten circulair watergebruik en slimme meetnetten en datasystemen	bijkomende automatische meetpunten oppervlaktewaterkwantiteit	14	2023 Q2		
VV032	Innovatieve projecten circulair watergebruik en slimme meetnetten en datasystemen	Aantal nieuwe modules binnen het nieuwe dataportaal water	2	2023 Q4		
VV032	Innovatieve projecten circulair watergebruik en slimme meetnetten en datasystemen	Aantal bijkomende modules voor bestaande portalen waarin VMM participeert	2	2023 Q4		
VV032	Innovatieve projecten circulair watergebruik en slimme meetnetten en datasystemen	Aantal nieuwe automatische meetpunten grondwater incl dataaansluiting beschikbaar	200	2025 Q4		
VV032	Innovatieve projecten circulair watergebruik en slimme meetnetten en datasystemen	Aantal bijkomende automatische meetpunten voor oppervlaktekwaliteit	180	2025 Q4		
VV032	Innovatieve projecten circulair watergebruik en slimme meetnetten en datasystemen	Aantal projecten gerealiseerd in het kader van de Proeftuinen Droogte	15	2026 Q3		
VV032	Innovatieve projecten circulair watergebruik en slimme meetnetten en datasystemen	Aantal projecten gerealiseerd in het kader van de call circulair water	8	2026 Q3		
VV033	Sensibilisering, opleiding en advisering	Bodempaspoort: digitaal instrument	1	2022 Q4		
VV033	Sensibilisering, opleiding en advisering	Oproep samenwerking: aantal samenwerkingsprojecten dat een minimumscore op de beoordelingscriteria behaalt en wordt gesubsidieerd	15	2023 Q1	14	93%
VV034	Vlaggenschipprojecten natuurgebaseerde oplossingen	Kleine Nete: (deelproject 1): Aantal m ² gesloopte bebouwing, afgegraven	50.000 m ² (5 ha)	2022 Q4		

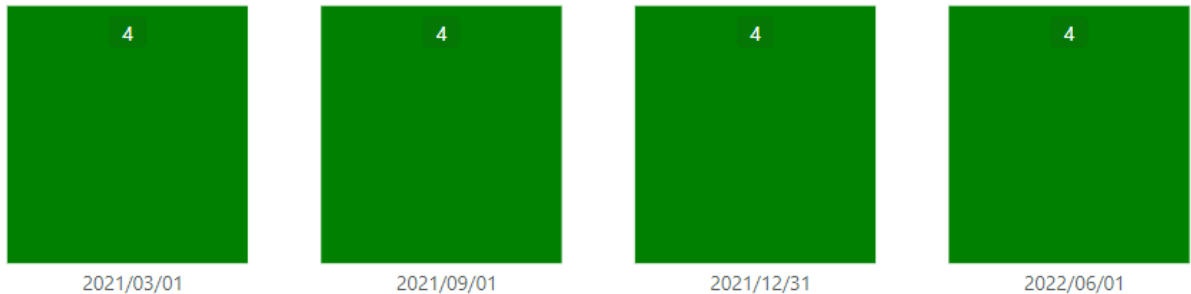
		terreinen en weggenomen verharding				
VV034	Vlaggenschipprojecten natuurgebaseerde oplossingen	Kleine Nete: (deelproject 1): Aantal m ² verworven woon-, woonuitbreidings- en recreatiegebied i.f.v. realisatie rivier- en valleierstelproject	70.000 m ² (7 ha)	2022 Q4		
VV034	Vlaggenschipprojecten natuurgebaseerde oplossingen	Zwarte Beek: Aantal ha verworven of ingericht ten bate natte natuur	150	2022 Q4		
VV034	Vlaggenschipprojecten natuurgebaseerde oplossingen	Kleine Nete: (deelproject 2): Aantal m ² verworven projecten/of ruilgronden in functie van realisatie natte natuurdoelen SBZ-H	1.000.000 m ² (100 ha)	2024 Q4		
VV034	Vlaggenschipprojecten natuurgebaseerde oplossingen	Rivierherstel Leie: Aantal ha ingerichte of verworven natte natuur	100	2024 Q4		
VV034	Vlaggenschipprojecten natuurgebaseerde oplossingen	Duinencomplex: Aantal gerealiseerde projecten ifv versterking watersysteem kustduinen	10	2025 Q4		
VV035	Groenblauwe infrastructuur - waterlopen	Aantal gerealiseerde projecten die waterschaarste op een structurele manier aanpakken	20	2026 Q2		
VV036	Natte natuur	Bijdrage aan de realisatie van 2.250 ha meer tegen droogte weerbaar gemaakt gebied binnen het kader van Blue deal - projecten in regie van ANB		2026 Q2	360	16%
VV036	Natte natuur	Bijdrage aan de realisatie van 2.250 ha meer tegen droogte weerbaar gemaakt gebied binnen het kader van Blue deal - projecten derden		2026 Q2		

CLUSTER 7 INVESTERINGEN IN VERKEERSVEILIGE WEGEN

Algemene voortgang

Binnen de cluster 'Investerings in verkeersveilige wegen' zijn de 4 projecten op schema na agendering op de Vlaamse Regering.

Projectstatus ● In uitvoering na agendering VR

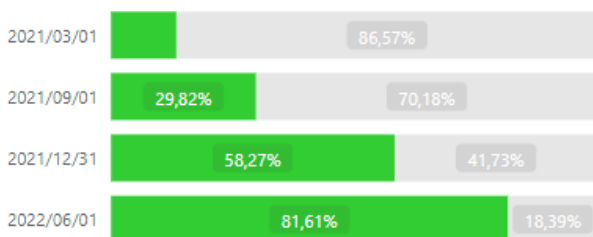


Vastleggingen en vereffeningen

De vastleggingen in deze cluster bedragen 163.228.000 € of 82% van de voorziene middelen op 1 juni 2022. De vereffeningen bedragen 34.936.000 € op 1 juni 2022.

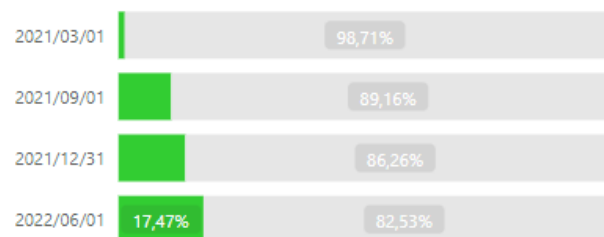
Uitvoering VAK %

● Uitvoering VAK ● Resterend



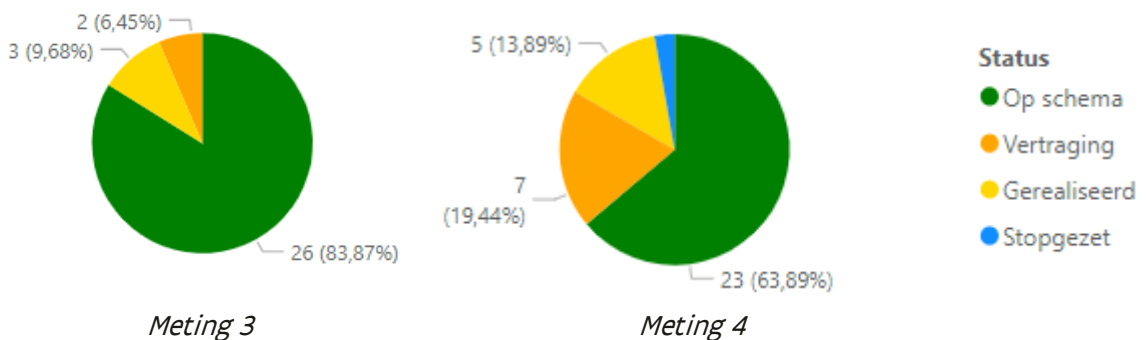
Uitvoering VEK %

● Uitvoering VEK ● Resterend







Mijlpalen

Binnen deze cluster zijn de meeste mijlpalen op schema of gerealiseerd. Het aantal mijlpalen met vertraging stijgt wel van twee naar zeven, project VV037 'Assetmanagement - aanpakken cat. 4-kunstbouwwerken in slechte staat' en project VV040 'Versnelling verkeerslichtbeïnvloeding' (taartdiagram en tabel kolom 4). Een mijlpaal in project VV037 is stopgezet.



Algemene voortgang, mijlpalen, VAK/VEK per clusterproject

Proj.nr.	Projectnaam	Project-status	Status mijlpalen	Beleidsruimte (begroot)	Datum	VAK	VEK
VV037	Assetmanagement - aanpakken cat. 4-kunstbouwwerken in slechte staat			110 mio € ⁶	12/21	52.837.000 €	23.921.000 €
					06/22	82.762.000 €	26.333.000 €
VV038	Aanpak gevaarlijke punten			50 mio €	12/21	35.386.000 €	396.000 €
					06/22	44.243.000 €	1.635.000 €
VV039	Versnelling investeringen in veilige schoolroutes			30 mio €	12/21	14.752.000 €	3.125.000 €
					06/22	20.326.000 €	6.377.000 €
VV040	Versnelling verkeerslichtenbeïnvloeding voor een betere en veiligere doorstroming voor de fietser en dynamisch verkeersmanagement			20 mio €	12/21	13.559.000 €	34.000 €
					06/22	15.897.000	591.000 €
Totaal				210 mio €	12/21	116.534.000 €	27.476.000 €
					06/22	163.228.000 €	34.936.000 €

Outputindicatoren

Proj.nr.	Projectnaam	Outputindicator	Streefwaarde	Timing	Realisatie	Realisatie graad
VV038	Aanpak gevaarlijke punten	Aantal ingrepen via MIA		2022 Q4	10	
VV038	Aanpak gevaarlijke punten	Aantal weggewerkte gevaarlijke punten	+80	2024 Q4	17	21%
VV039	Versnelling investeringen in veilige schoolroutes	Aantal goedgekeurde subsidieaanvragen lokale besturen		2022 Q4	55	

⁶ Initiële relancemiddelen: 100 mio €. Aangepast door de [Vlaamse Regering op 13 mei 2022](#)

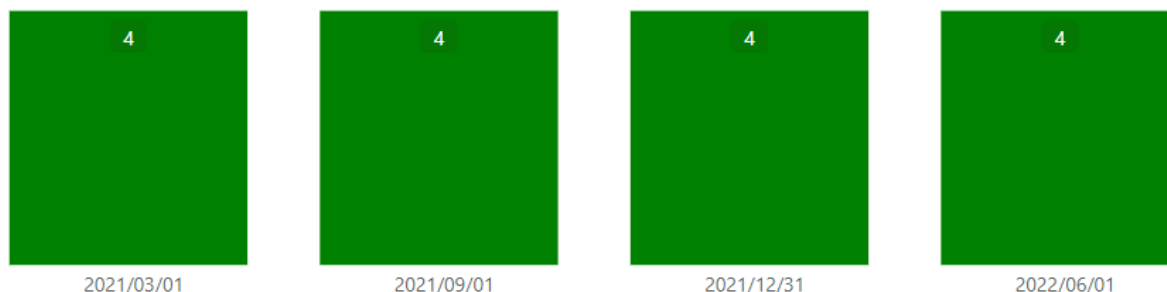
VV039	Versnelling investeringen in veilige schoolroutes	Aantal ontvangen afrekeningen voor de goedgekeurde subsidieaanvragen lokale besturen	55	2022 Q4	8	15%
VV039	Versnelling investeringen in veilige schoolroutes	Aantal ingrepen op knelpunten op gewestwegen	365	2024 Q4		
VV040	Versnelling verkeerslichtenbeïnvloeding voor een betere en veiligere doorstroming voor de fietser en dynamisch verkeersmanagement	Aantal intelligente verkeersregelinstantaties (iVRI's)	150	2023 Q4	12	8%
VV040	Versnelling verkeerslichtenbeïnvloeding voor een betere en veiligere doorstroming voor de fietser en dynamisch verkeersmanagement	Aantal VRI's aangepast aan actieplan verkeerslichten	68	2023 Q4	7	10%
VV040	Versnelling verkeerslichtenbeïnvloeding voor een betere en veiligere doorstroming voor de fietser en dynamisch verkeersmanagement	Aantal VRI's met beïnvloeding ten behoeve van het openbaar vervoer	8	2024 Q4	6	75%

CLUSTER 8 MODAL SHIFT NAAR WATER

Algemene voortgang

Binnen de cluster 'Modal shift naar water' zijn de 4 projecten opgestart en geagendeerd op de Vlaamse Regering.

Projectstatus ● In uitvoering na agendering VR

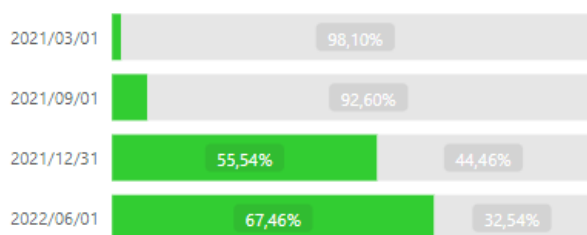


Vastleggingen en vereffeningen

Het vastgelegde budget binnen deze cluster bedraagt 110.639.000 € ofwel 67% van de voorziene middelen op 1 juni 2022. Het vereffende budget binnen deze cluster bedraagt op 1 juni 2022 13.538.000 €..


Uitvoering VAK %

● Uitvoering VAK ● Resterend



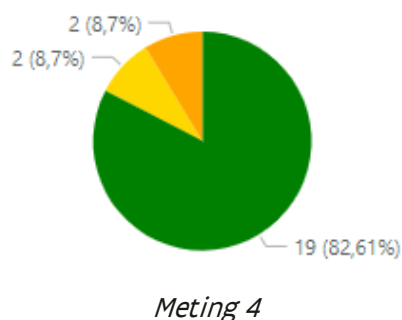
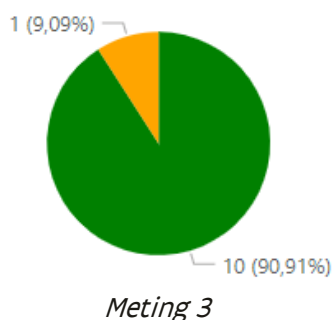
Uitvoering VEK %

● Uitvoering VEK ● Resterend











Mijlpalen

De meeste mijlpalen binnen deze cluster zijn op schema en twee mijlpalen zijn gerealiseerd. Twee mijlpalen zijn vertraagd, binnen project 'VV040 - Modal shift naar water'. (taartdiagram en tabel kolom 4).



Status
 ● Op schema
 ● Gerealiseerd
 ● Vertraging

Algemene voortgang, mijlpalen, VAK/VEK per clusterproject

Proj.nr.	Projectnaam	Project-status	Status mijlpalen	Beleidsruimte (begroot)	Datum	VAK	VEK
VV041	Modal shift naar water - Albertkanaal (versneld verhogen van bruggen)			102 mio € ⁷	12/21	87.643.000 €	4.497.000 €
					06/22	91.853.000 €	7.320.000 €
VV042	Modal shift naar water - extra kaaimuren			16 mio € ⁸	12/21	3.049.000 €	179.000 €
					06/22	9.207.000 €	518.000 €
VV043	Waterbeheersing Dender			12 mio € ⁹	12/21	391.000 €	/
					06/22	3.929.000 €	50.000 €
VV044	Minnelijke verwervingen en onteigeningen Nieuwe Sluis Zeebrugge			27 mio €	12/21	/	/
					06/22	5.650.000 €	5.650.000 €
Totaal				157 mio €	12/21	91.083.000 €	4.676.000 €
					06/22	110.639.000 €	13.538.000 €

Outputindicatoren

Proj.nr.	Projectnaam	Outputindicator	Streefwaarde	Timing	Realisatie	Realisatie graad
VV041	Modal shift naar water - Albertkanaal (versneld verhogen van bruggen)	Verhogen en/of aanpassen van 7 bruggen, alsook het uitvoeren van ondersteunende werken (1 project) ter optimalisatie van de bevaarbaarheid van het Albertkanaal	9	2024 Q4	1	11%
VV042	Modal shift naar water - extra kaaimuren	Aantal gebouwde en herstelde laad- en losinstallaties	8	2023 Q4	1	12,50%
VV044	Minnelijke verwervingen en onteigeningen Nieuwe Sluis Zeebrugge	Aantal verwervingen	4	2022 Q4	2	50%

⁷ Initiële relancemiddelen: 96 mio €. Aangepast door de [Vlaamse Regering op 13 mei 2022](#)

⁸ Initiële relancemiddelen: 20 mio €. Aangepast door de [Vlaamse Regering op 13 mei 2022](#)

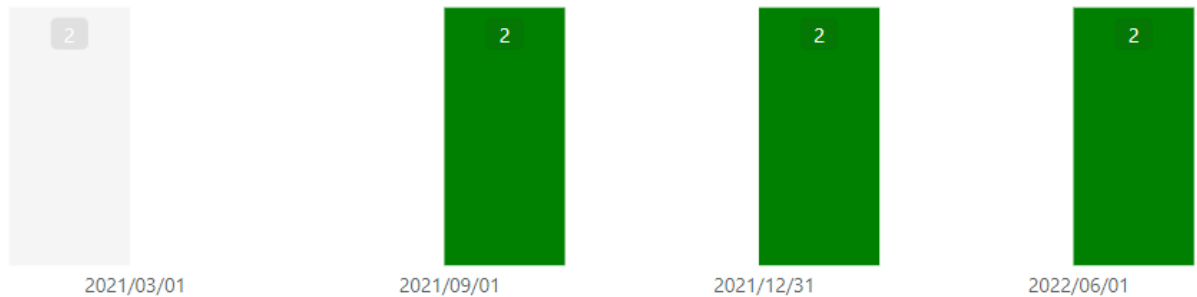
⁹ Initiële relancemiddelen: 21 mio €. Aangepast door de [Vlaamse Regering op 13 mei 2022](#)

CLUSTER 9 WELZIJSINFRASTRUCTUUR

Algemene voortgang

De projecten van de cluster welzijnsinfrastructuur zijn sinds de tweede meting in uitvoering na agendering op de Vlaamse Regering.

Projectstatus ■ Nog niet opgestart ■ In uitvoering na agendering VR




Vastleggingen en vereffeningen

De vastleggingen en vereffeningen binnen deze cluster bedragen 34.420.000 € op 1 juni 2022. Dat is 23% van de voorziene middelen. Het VAK-cijfer werd bij meting 2 onjuist ingevoerd en werd bij meting 3 gecorrigeerd.

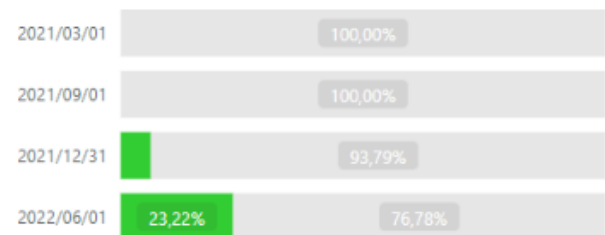
Uitvoering VAK %

■ Uitvoering VAK ■ Resterend



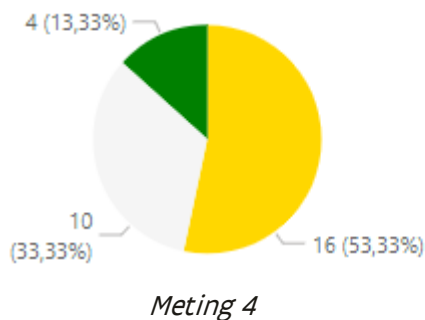
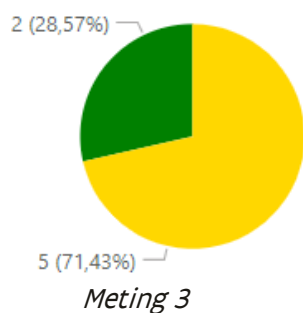
Uitvoering VEK %

■ Uitvoering VEK ■ Resterend



Mijlpalen

In deze cluster is het aantal mijlpalen aanzienlijk verhoogd van 7 naar 30. Tien mijlpalen worden nu als nog niet gestart weergegeven. Twintig mijlpalen binnen deze cluster zijn op schema of reeds gerealiseerd (taartdiagram en tabel kolom 4).



Status

- Gerealiseerd
- Nog niet gestart
- Op schema

Algemene voortgang, mijlpalen, VAK/VEK per clusterproject

Proj.nr.	Projectnaam	Project-status	Status mijlpalen	Beleidsruimte (begroot)	Datum	VAK	VEK
VV045	Inzetten op kwaliteit en good governance van WZC & vooruitschuif nieuw beleid			138,25 mio €	12/21	9.211.000 €	9.211.000 €
					06/22	34.420.000 €	34.420.000 €
VV046	Optrekken strategische forfaits ziekenhuizen			10 mio €	12/21	/	/
					06/22	/	/
Totaal				148,25 mio €	12/21	9.211.000 €	9.211.000 €
					06/22	34.420.000 €	34.420.000 €

Outputindicatoren

Proj.nr.	Projectnaam	Outputindicator	Streefwaarde	Timing	Realisatie	Realisatiegraad
VV045	Inzetten op kwaliteit en good governance van WZC & vooruitschuif nieuw beleid	Bijkomende tewerkstelling per woonzorgcentrum. De geplande aantallen VTE aanwerving en uitbreiding én de aanwervingsdata van de bijkomende personeelsleden worden doorgegeven tegen eind oktober 2021 via het Vlaams e-loket (Vlaams Agentschap Zorg en Gezondheid).	2.264 (VIA6-akkoord)	2021 Q4	2660,4	100%

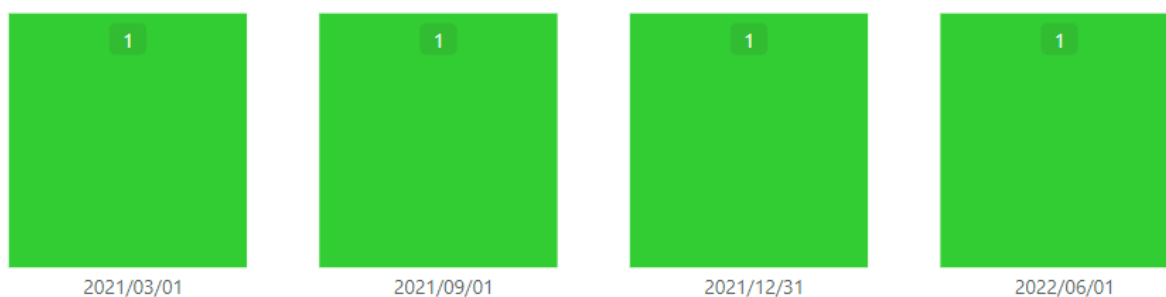
VV045	Inzetten op kwaliteit en good governance van WZC & vooruitschuif nieuw beleid	Deelproject BelRAI-opleidingen: subsidiebedrag wordt uitbetaald aan alle betrokken ouderen- en thuiszorgorganisaties. Vormingsbeleid zelf zal een permanent gegeven vormen waarbij tegen 1/6/2023 deze organisaties over voldoende BelRAI-indicatiestellers en -trainers dienen te beschikken om de BelRAI-instrumenten te implementeren. Daarnaast dient het vormingsbeleid te worden verankerd in de organisatie om permanente intervisie en bijscholing mogelijk te maken. Deze subsidie is een bijdrage om tegemoet te komen in de opstartkost van deze organisaties.	Volledige toekenning van subsidie 12.132.432,07 euro	2021 Q4	12132432,07	100%
VV045	Inzetten op kwaliteit en good governance van WZC & vooruitschuif nieuw beleid	Deelproject "Covid-19 compensatie continuïteitsborg WZC Q1 2022": aan alle woonzorgcentra met een verminderde bezetting die aan de voorwaarden voldoen wordt een continuïteitsborg betaald		2022 Q3		
VV045	Inzetten op kwaliteit en good governance van WZC & vooruitschuif nieuw beleid	Deelproject "financiering van een kwaliteitskader voor ventilatie in woonzorgcentra"- kwaliteitshandboek	handboek beschikbaar	2023 Q1	0	10%
VV045	Inzetten op kwaliteit en good governance van WZC & vooruitschuif nieuw beleid	Deelproject "financiering van een kwaliteitskader voor ventilatie in woonzorgcentra"- leidraad plan op maat	leidraad beschikbaar	2023 Q2	0	0%
VV045	Inzetten op kwaliteit en good governance van WZC & vooruitschuif nieuw beleid	Deelproject "financiering van een kwaliteitskader voor ventilatie in woonzorgcentra"-250 gratis ventilatiescans voorzien in oorspronkelijk plan- 218 WZC namen deel aan de CO2-screeningsweek, dus maximaal 218 WZC krijgen gratis ventilatiescan	218	2024 Q4	0	0%
VV046	Optrekken strategische forfaits ziekenhuizen	Extra strategische forfaits voor de ziekenhuisinfrastructuur	16.789.154,90	2021 Q2	16789154,9	100%
VV046	Optrekken strategische forfaits ziekenhuizen	Extra strategische forfaits voor de ziekenhuisinfrastructuur	4.280.729,38	2021 Q4	4280729,38	100%
VV046	Optrekken strategische forfaits ziekenhuizen	Extra strategische forfaits voor de ziekenhuisinfrastructuur	14.564.555,8 euro	2022 Q1	14564555,8	100%

CLUSTER 10 WATERSTOFONDERZOEK

Algemene voortgang

Het project waterstofonderzoek is opgestart, maar heeft nog geen formele agendering langs de Vlaamse Regering doorlopen.

Projectstatus ● Opgestart



Vastleggingen en vereffeningen

Er zijn nog geen middelen vastgelegd.


Uitvoering VAK %

● Uitvoering VAK ● Resterend



Uitvoering VEK %

● Uitvoering VEK ● Resterend



Algemene voortgang, mijlpalen, VAK/VEK per clusterproject

Twee mijlpalen in dit project zijn reeds gerealiseerd (kolom 4).

Proj.nr.	Projectnaam	Project-status	Status mijlpalen	Beleidsruimte (begroot)	Datum	VAK	VEK
VV047	Waterstofonderzoek	●	●	125 mio €	12/21	/	/
					06/22	/	/

Outputindicatoren

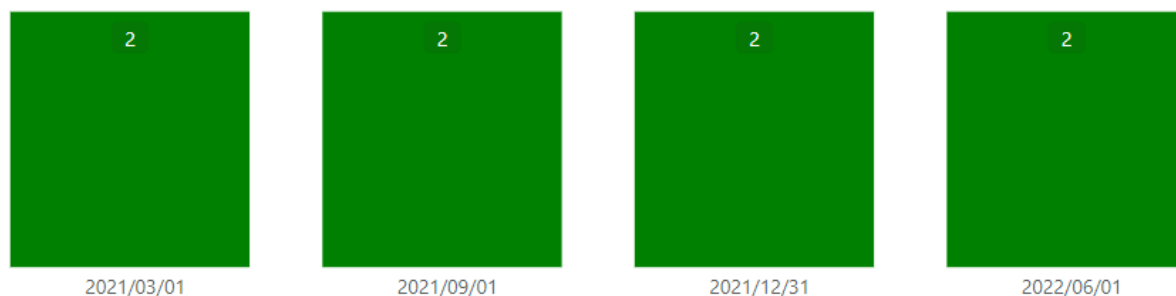
Proj.nr.	Projectnaam	Outputindicator	Streefwaarde	Timing	Realisatie	Realisatie graad
VV047	Waterstofonderzoek	Aantal Vlaamse steunbeslissingen toegekend en vastgelegd	22	2022 Q4		
VV047	Waterstofonderzoek	Aantal (deel)projecten uitgevoerd	22	2026 Q2		
VV047	Waterstofonderzoek	Outcome indicator: gerealiseerde electrolyse capaciteit	150 MWatt	2026 Q2		
VV047	Waterstofonderzoek	Projecten uitbetaald	90% budget	2026 Q3		

CLUSTER 11 VERGROENING WEGINFRASTRUCTUUR

Algemene voortgang

De twee projecten onder de cluster vergroening weginfrastructuur zijn op schema na agendering op de Vlaamse Regering.

Projectstatus ● In uitvoering na agendering VR

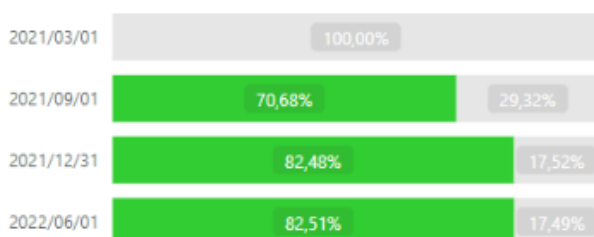


Vastleggingen en vereffeningen

De vastleggingen op beide projecten samen op 1 juni 2022 bedragen 99.010.000 € ofwel 82,5% van de voorziene middelen. De vereffeningen bedragen 333.000 € op 1 juni 2022.


Uitvoering VAK %

● Uitvoering VAK ● Resterend



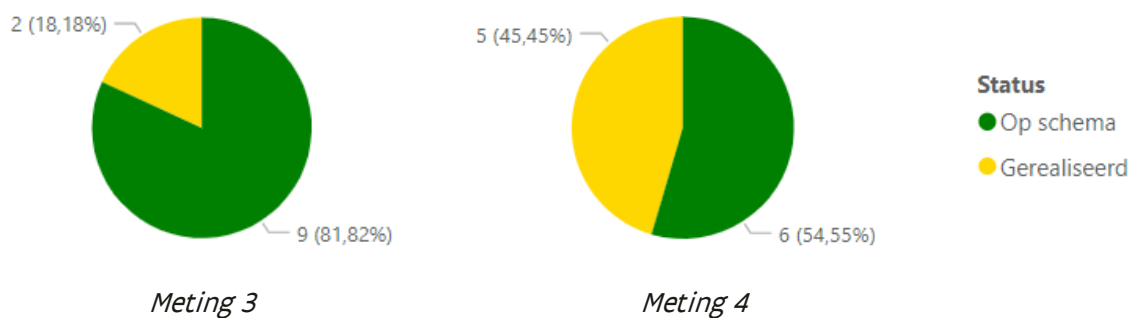
Uitvoering VEK %

● Uitvoering VEK ● Resterend







Mijlpalen

Alle mijlpalen binnen deze cluster zijn op schema of reeds gerealiseerd (taartdiagram en tabel kolom 4). Sinds vorige meting werden 3 mijlpalen bijkomend gerealiseerd.



Algemene voortgang, mijlpalen, VAK/VEK per clusterproject

Proj.nr.	Projectnaam	Project-status	Status mijlpalen	Beleidsruimte (begroot)	Datum	VAK	VEK
VV048	Investing LED-verlichting gewestwegen (VEKP)			84,50 mio € ¹⁰	12/21	84.498.000 €	/
					06/22	84.498.000 €	/
VV049	Laadpalen - versnelde uitrol laadinfrastructuur			30 mio €	12/21	14.477.000 €	116.000 €
					06/22	14.512.000 €	333.000 €
Totaal				114,50 mio €	12/21	98.975.000 €	116.000 €
					06/22	99.010.000 €	333.000 €

Outputindicatoren

Proj.nr.	Projectnaam	Outputindicator	Streefwaarde	Timing	Realisatie	Realisatie graad
VV048	Investing LED-verlichting gewestwegen (VEKP)	Aantal omgebouwde installaties	1197	2024 Q3	0	0%
VV048	Investing LED-verlichting gewestwegen (VEKP)	Aantal omgebouwde masten	69116	2024 Q3	0	0%
VV048	Investing LED-verlichting gewestwegen (VEKP)	% minder verbruik	-35%	2024 Q3	0	0%

¹⁰ Initiële relancemiddelen: 90 mio €. Aangepast door de [Vlaamse Regering op 13 mei 2022](#)

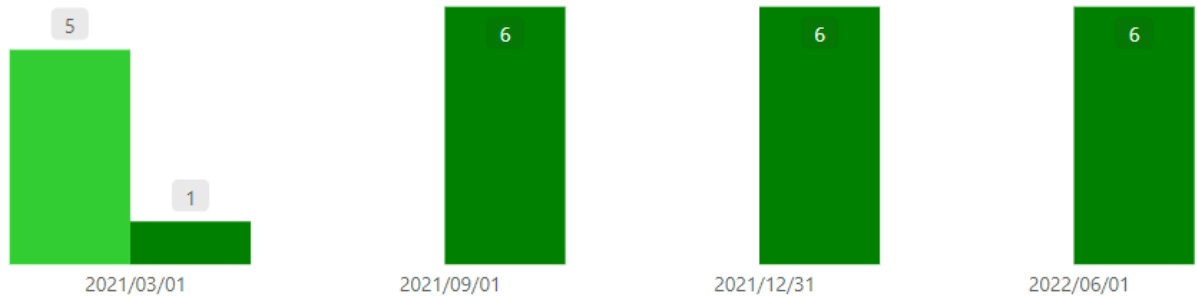
VV049	Laadpalen - versnelde uitrol laadinfrastructuur	Goedkeuring beleidskader voor de uitrol van oplaadinfrastructuur. Het beleidskader maakt het mogelijk: - de toekomstige oplaadpunten in kaart te brengen - de concessieopdrachten voor oplaadpunten in het publieke domein te lanceren - de uitrol van (semi-)publieke oplaadpunten op het particuliere domein te stimuleren - de doorlooptijd voor de installatie van oplaadpunten in te korten door de administratieve lasten te verminderen - het opladen in een slim elektriciteitsnet te stimuleren	Goedkeuring van het kader	2021 Q4	1	100%
VV049	Laadpalen - versnelde uitrol laadinfrastructuur	Toekenning van concessies voor oplaadinfrastructuur. Het wetgevingskader voor de uitrol van publieke oplaadinfrastructuur wordt verzekerd via door de Vlaamse regering verleende concessies. De uitrol wordt overgelaten aan particuliere exploitanten.	Schriftelijke kennisgeving van gunning van opdracht aan geslaagde kandidaten	2022 Q3	0	0%
VV049	Laadpalen - versnelde uitrol laadinfrastructuur	Oplaadinfrastructuur: operationele semi-publieke en publieke laadpunten (uitgedrukt in charging point equivalents (CPE))	9000	2023 Q2	5798,5	64,40%
VV049	Laadpalen - versnelde uitrol laadinfrastructuur	Oplaadinfrastructuur: operationele semi-publieke en publieke laadpunten (uitgedrukt in charging point equivalents (CPE))	22.000	2025 Q2	0	0%
VV049	Laadpalen - versnelde uitrol laadinfrastructuur	Oplaadinfrastructuur: operationele semi-publieke en publieke laadpunten (uitgedrukt in charging point equivalents (CPE))	30.000	2026 Q2	0	0%

CLUSTER 12 IEDEREEN LOKAAL DIGITAAL

Algemene voortgang

Alle projecten onder de cluster 'iedereen lokaal digitaal' op schema na agendering op de Vlaamse Regering.

Projectstatus ● Opgestart ● In uitvoering na agendering VR

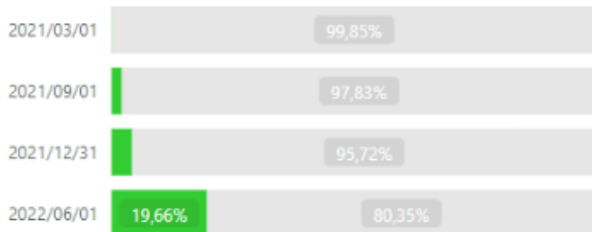


Vastleggingen en vereffeningen

De vastleggingen in deze cluster bedragen 23.586.000 € op 1 juni 2022. Dit is bijna 20% van de voorziene middelen. De vereffeningen binnen deze cluster bedragen 6.711.000 € op 1 juni 2022.


Uitvoering VAK %

● Uitvoering VAK ● Resterend



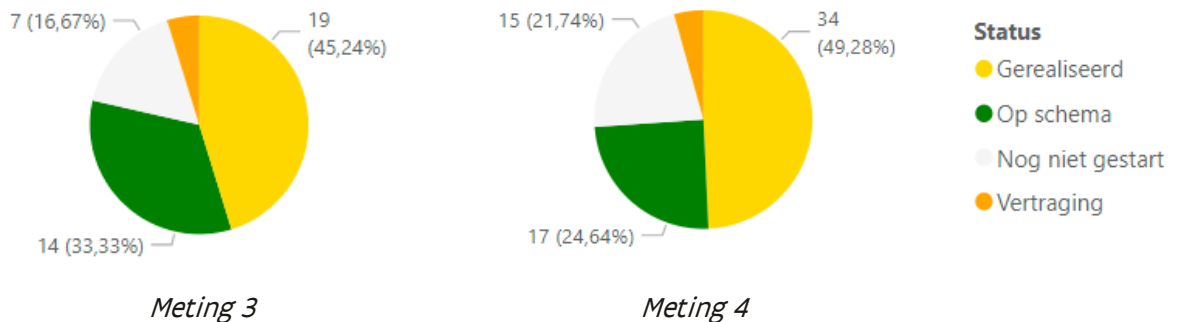
Uitvoering VEK %

● Uitvoering VEK ● Resterend



Mijlpalen

In deze cluster zijn 26 mijlpalen toegevoegd. Nog steeds is ongeveer de helft van de mijlpalen in dit project (49%) reeds gerealiseerd. Drie mijlpalen in project VV050 liepen vertraging op (tabel kolom 4).



Algemene voortgang, mijlpalen, VAK/VEK per clusterproject

Proj.nr.	Projectnaam	Project-status	Status mijlpalen	Beleidsruimte (begroot)	Datum	VAK	VEK
VV050	Digitalisering integratie & inburgering			15 mio €	12/21	1.894.000 €	293.000 €
					06/22	3.742.000 €	744.000 €
VV051	Gemeente zonder gemeentehuis			35 mio €	12/21	817.000 €	580.000 €
					06/22	11.981.000 €	2.656.000 €
VV052	Iedereen digitaal – digibuddies			2,71 mio €	12/21	1.908.000 €	191.000 €
					06/22	1.908.000 €	763.000 €
VV053	Iedereen digitaal - opleiding & vorming			19,7 mio €	12/21	/	/
					06/22	5.032.000 €	2.470.000 €
VV054	Iedereen digitaal - toegang tot computers & internet			27,59 mio €	12/21	/	/
					06/22	/	/
VV055	Smart Cities			20 mio €	12/21	523.000 €	/
					06/22	923.000 €	78.000 €
Totaal				120 mio €	12/21	5.142.000 €	1.064.000 €
					06/22	23.586.000 €	6.711.000 €

Outputindicatoren

Proj.nr.	Projectnaam	Outputindicator	Streefwaarde	Timing	Realisatie	Realisatie graad
VV050	Digitalisering integratie & inburgering	Er is een leerplatform waar de leerkrachten maatschappelijke oriëntatie op kunnen werken	100%	2022 Q4		50%
VV050	Digitalisering integratie & inburgering	Er is een online betaalmodule via dewelke digitaal vaardige inburgeraars en anderstaligen kunnen betalen	100%	2022 Q4		50%
VV050	Digitalisering integratie & inburgering	Er is een tool om verplichte inburgeraars die niet werken of niet studeren te matchen in een netwerk- of participatietraject	100%	2022 Q4		
VV050	Digitalisering integratie & inburgering	Er is een vernieuwde website vreemdelingenrecht.be	100%	2023 Q1		
VV050	Digitalisering integratie & inburgering	Er is een klantenportaal waar digitaal vaardige inburgeraars informatie kunnen raadplegen	100%	2023 Q4		

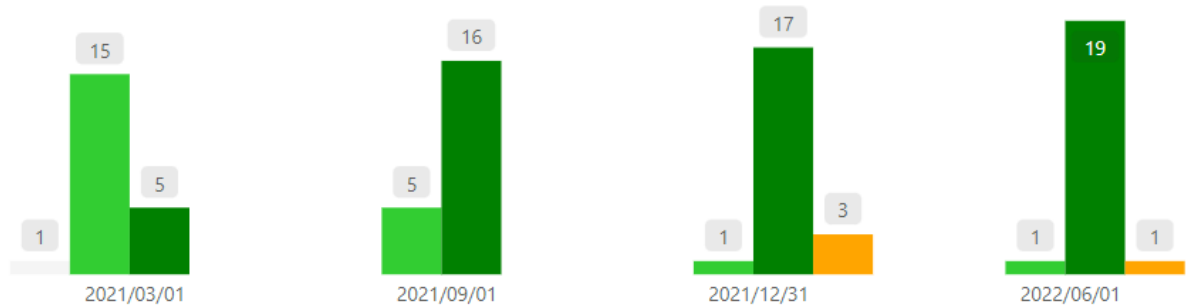
VV050	Digitalisering integratie & inburgering	er is een screeningstool om de digitale vaardigheden van inburgeraars en anderstaligen te meten	100%	2023 Q4		
VV050	Digitalisering integratie & inburgering	Er is een nieuw klantvolgsysteem voor inburgeraars	100%	2024 Q4		
VV050	Digitalisering integratie & inburgering	Er is een tool om inburgeraars digitaal te werven	100%	2024 Q4		
VV050	Digitalisering integratie & inburgering	er is een platform waar online testen op afgenomen kunnen worden	100%	2024 Q4		
VV051	Gemeente zonder gemeentehuis	Aantal dossiers bij oproep 1	20	2021 Q4	28	100%
VV051	Gemeente zonder gemeentehuis	Het aantal gemeenten dat betrokken is of samenwerkt bij de digitalisering van lokale dienstverlening (via GZG)	Eén derde van de gemeenten	2022 Q4	160	
VV051	Gemeente zonder gemeentehuis	Totaal aantal goedgekeurde dossiers door de VR in het kader van gemeente zonder gemeentehuis.	60	2022 Q4	38	
VV051	Gemeente zonder gemeentehuis	Aantal diensten(processen) dat deels of volledig gedigitaliseerd is door via GzG	25 % van de diensten op basis van IPDC (Interbestuurlijke Producten- en Dienstencatalogus)	2025 Q4		
VV051	Gemeente zonder gemeentehuis	Aantal digitale bouwstenen van Vlaanderen voor lokale besturen dat door het project wordt opgezet of verbeterd.	10	2025 Q4	3	
VV052	Iedereen digitaal - digibuddies	Aantal lokale besturen die ondersteund worden.	300	2024 Q4	100	33,30%
VV053	Iedereen digitaal - opleiding & vorming	Aantal projecten van lokale besturen rond lokaal e-inclusiebeleid opgestart.	26	2022 Q1	28	100%
VV053	Iedereen digitaal - opleiding & vorming	Aantal lokale besturen die financieel ondersteund worden bij het voeren van een lokaal e-inclusiebeleid.	300	2022 Q4	121	40,30%
VV054	Iedereen digitaal - toegang tot computers & internet	Aantal wetenschappelijke rapporten rond e-inclusie en een e-inclusiebeleid.	9	2024 Q4		
VV055	Smart Cities	Kwalitatieve en haalbare projecten City of Things goedgekeurd binnen het beschikbare budget van oproep 2021	10	2022 Q1	10	100%
VV055	Smart Cities	Kwalitatieve en haalbare projecten City of Things goedgekeurd binnen het beschikbare budget van oproep 2022	10	2022 Q4		

CLUSTER 13 DIGITALISERING VLAAMSE OVERHEID

Algemene voortgang

Alle projecten onder de cluster digitalisering Vlaamse overheid zijn opgestart. De meeste opgestarte projecten zijn op schema. Eén project krijgt de status 'aandacht nodig'.

Projectstatus ● Nog niet opgestart ● Opgestart ● In uitvoering na agendering VR ● Aandacht nodig

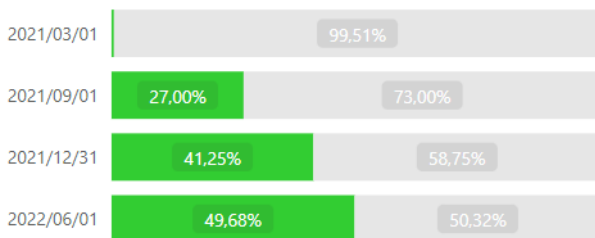


Vastleggingen en vereffeningen

De vastleggingen in deze cluster bedragen op 1 juni 2022 57.575.000 € ofwel circa 50% van de voorziene middelen. De vereffeningen bedragen 37.638.000 €.

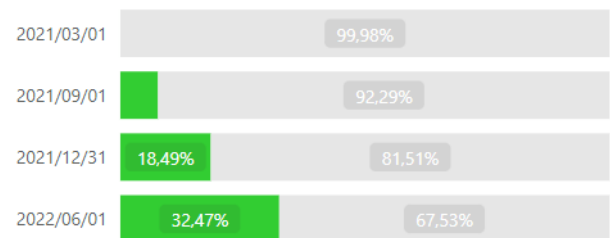
Uitvoering VAK %

● Uitvoering VAK ● Resterend



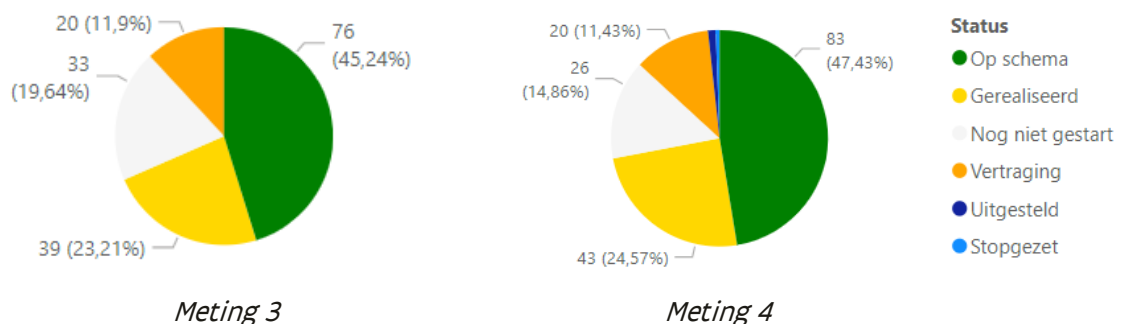
Uitvoering VEK %

● Uitvoering VEK ● Resterend













































Mijlpalen

In deze cluster zijn 72% van de mijlpalen op schema of gerealiseerd (taartdiagram, tabel kolom 4). Twintig van de 175 mijlpalen liepen vertraging op. Twee mijlpalen werden uitgesteld en één mijlpaal werd stopgezet.



Algemene voortgang, mijlpalen, VAK/VEK per clusterproject

Proj.nr.	Projectnaam	Project-status	Status mijlpalen	Beleidsruimte (begroot)	Datum	VAK	VEK
VV056	Achterliggende processen gemeenschappelijke dienstverlening – onboarding raamovereenkomsten			15 mio €	12/21	13.993.000 €	2.504.000 €
					06/22	14.198.000 €	7.058.000 €
VV057	Ondersteuning Digitale transformatie Vlaamse entiteiten en lokale besturen			5 mio €	12/21	5.000.000 €	2.015.000 €
					06/22	5.000.000 €	3.635.000 €
VV058	Versnelling gemeenschappelijke dienstverlening			3 mio €	12/21	1.639.000 €	918.000 €
					06/22	1.991.000 €	1.605.000 €
VV059	Digitalisering asset management Aquafin			9 mio €	12/21	4.500.000 €	4.500.000 €
					06/22	4.500.000 €	4.500.000 €
VV060	Versnelling en verdere uitbouw van Mijn Burgerprofiel			10 mio €	12/21	6.000.000 €	2.982.000 €
					06/22	6.896.000 €	5.176.000 €
VV061	Datanutsbedrijf			23 mio €	12/21	2.974.000 €	2.445.000 €
					06/22	4.485.000 €	3.334.000 €
VV062	Digitalisering DBRC - toegang tot de Vlaamse bestuursrechtspraak			1,6 mio €	12/21	/	/
					06/22	156.000 €	156.000 €
VV063	Het Omgevingsloket – digitalisering inzage-loket en omgevingscheck			1 mio €	12/21	999.000 €	429.000 €
					06/22	999.000 €	831.000 €
VV064	FIT – datagedreven organisatie en digitalisering dienstverlening			1 mio €	12/21	266.000 €	3.000 €
					06/22	316.000 €	147.000 €
VV065	Cybersecurity en uitrol SIEM			2,5 mio €	12/21	639.000 €	511.000 €
					06/22	954.000 €	572.000 €
VV066	Hybride digitale werkplek			1 mio €	12/21	/	/

					06/22	373.000 €	232.000 €
VV067	Modernisering cloud- en netwerkinfrastructuur			3,5 mio €	12/21	1.505.000 €	1.052.000 €
					06/22	1.727.000 €	1.401.000 €
VV068	Kaleidos – Digitalisering besluitvormingsproces van de Vlaamse Regering			2,4 mio €	12/21	1.760.000 €	268.000 €
					06/22	1.760.000 €	821.000 €
VV069	Data Integratiediensten voor Slimme Mobiliteit			5 mio €	12/21	767.000 €	619.000 €
					06/22	1.406.000 €	892.000 €
VV070	MATIS, het Vlaamse materialeninformatiesysteem			1,95 mio €	12/21	750.000 €	/
					06/22	1.420.000 €	796.000 €
VV071	Poolstokalias			2 mio €	12/21	/	/
					06/22	/	/
VV072	Doelgericht digitaal transformeren			5 mio €	12/21	827.000 €	221.000 €
					06/22	2.314.000 €	518.000 €
VV073	Sensor Data Platform			8,5 mio €	12/21	905.000 €	475.000 €
					06/22	2.458.000 €	1.029.000 €
VV074	Vastgoedinformatieplatform			9 mio €	12/21	2.534.000 €	1.361.000 €
					06/22	3.096.000 €	2.364.000 €
VV075	VLM - MAP6 en datawarehouse			2,45 mio €	12/21	750.000 €	354.000 €
					06/22	843.000 €	584.000 €
VV076	Regie op eigen gegevens en zelf beheerde identiteit			4 mio €	12/21	2.000.000 €	770.000 €
					06/22	2.683.000 €	1.987.000 €
Totaal				115,9 mio €	12/21	47.808.000 €	21.427.000 €
					06/22	57.575.000 €	37.638.000 €

Outputindicatoren

Proj.nr.	Projectnaam	Outputindicator	Streefwaarde	Timing	Realisatie	Realisatie graad
VV059	Digitalisering asset management Aquafin	Realisatie beperkt patrimonium (pompstations) voor de monitoring van de gezondheidstoestand	100%	2022 Q1		100%
VV059	Digitalisering asset management Aquafin	De functionaliteiten van het asset management digitaliseringsproject zijn bij Aquafin beschikbaar en worden gebruikt.	100 %	2025 Q4	0	10%
VV060	Versnelling en verdere uitbouw van Mijn Burgerprofiel	De helft van de Vlaamse entiteiten en lokale besturen is aangesloten voor de front-kant van Mijn Burgerprofiel (header-integratie).	150 lokale besturen	2021 Q4	154	100%
VV063	Het Omgevingsloket – digitalisering inzage-loket en omgevingscheck	Contact met overheid via internet		2022 Q4		
VV064	FIT – datagedreven organisatie en digitalisering dienstverlening	DIGITALE VAARDIGHEDEN - Implementatie van een trainingtool om digitale vaardigheden te verbeteren	In gebruikname van de trainingtool	2022 Q3		100%
VV064	FIT – datagedreven organisatie en digitalisering dienstverlening	ACCOUNTBEHEER - Verrijking van accounts uit het klantenbestand met informatie nuttig om op maat te kunnen bedienen (o.a. over exportlanden)	70% van de accounts zijn verrijkt	2022 Q4		50%
VV064	FIT – datagedreven organisatie en digitalisering dienstverlening	ACCOUNTBEHEER - Creatie van een digitale Ondernemingsfoto van de actieve FIT-klanten	80% van de klanten hebben een digitale ondernemingsfoto	2022 Q4		100%
VV064	FIT – datagedreven organisatie en digitalisering dienstverlening	ACCOUNTBEHEER - Afwerking van de gemeenschappelijke FIT-VLAIO Ondernemingsfoto	VLAIO-FIT Ondernemingsfoto in gebruik	2022 Q4		95%
VV064	FIT – datagedreven organisatie en digitalisering dienstverlening	ACCOUNTBEHEER - Creatie van een digitale lijst met Vlaamse bedrijven in een bepaalde sector en in een bepaald land	Digitale zoekmodule om Vlaamse bedrijven te identificeren	2022 Q4		50%
VV064	FIT – datagedreven organisatie en digitalisering dienstverlening	LEAD ONTWIKKELING en SCORING - Creatie van dashboards waar opportuniteiten ("leads") voor Vlaamse bedrijven en potentiële buitenlandse investeerders vatbaar worden weergegeven	Creatie van Dashboard met leads en scoring	2022 Q4		10%

VV064	FIT – datagedreven organisatie en digitalisering dienstverlening	DIGITALE PLATFORMEN - Succesvolle in productiestelling en implementatie van het interactieve promotieplatform	65% van de actieve klanten maakt vlot gebruik van een promotieplatform	2022 Q4		35%
VV064	FIT – datagedreven organisatie en digitalisering dienstverlening	DIGITALE PLATFORMEN - Lancering van een vernieuwd MijnFIT profiel waar de klant zelf zijn promotie kan beheren	Vernieuwd MijnFIT-profiel met maximale opties is gelanceerd	2022 Q4		65%
VV064	FIT – datagedreven organisatie en digitalisering dienstverlening	ACCOUNT BASED MARKETING - Naast brede campagnes maken we meer gebruik van gerichte communicatie, op maat van de klant, via een performante marketing technologie	Meer gerichte marketingtrajecten via de marketing technologie	2022 Q4		10%
VV064	FIT – datagedreven organisatie en digitalisering dienstverlening	ACCOUNT BASED MARKETING - Monitoring van de ontvangst bij de klant van de marketingcampagnes	BI Dashboard om effectiviteit te monitoren	2022 Q4		5%
VV064	FIT – datagedreven organisatie en digitalisering dienstverlening	DIGITALE VAARDIGHEDEN - Ontwikkeling van een monitoringssysteem van de digitale vaardigheden (nulmeting en tussentijdse metingen) van de personeelsleden	60% van de personeelsleden maakt vooruitgang	2022 Q4		50%
VV064	FIT – datagedreven organisatie en digitalisering dienstverlening	KENNISBEHEER - Ontwikkeling van een informatiesysteem om informatie op een efficiënte wijze te verzamelen	Lancering van informatiesysteem met performante zoekrobots	2022 Q4		15%
VV068	Kaleidos – Digitalisering van het besluitvormingsproces van de Vlaamse Regering	Gebruikers van nieuwe en opgewaardeerde diensten, producten en processen		2025 Q4		
VV069	Data Integratiediensten voor Slimme Mobiliteit	KPI.1 De mobiliteitscentrale sluit aan op 1 datastroom van de Vlaamse Sensor Data Space	1	2022 Q2	1	100%
VV069	Data Integratiediensten voor Slimme Mobiliteit	KPI.3 De geanonimiseerde verkeersstromen met ANPR data (Automatic Number Plate Recognition) zijn beschikbaar zodat er analyses op kunnen worden uitgevoerd	1 (= beschikbaar)	2023 Q2		0%

VV069	Data Integratiediensten voor Slimme Mobiliteit	KPI.2 De Case van de stad Antwerpen sluit aan op 1 datastroom van de Vlaamse Sensor Data Space	1	2023 Q4		
VV069	Data Integratiediensten voor Slimme Mobiliteit	KPI.4 De haalbaarheidsstudie om de burger in de toekomst een meer gepersonaliseerde mobiliteitservaring aan te bieden is beschikbaar	1 (= beschikbaar)	2023 Q4		0%
VV070	MATIS, het Vlaamse materialeninformatiesysteem	Softwaremodule gegevens inzameling Huishoudelijk afval	eerste versie in productie	2021 Q4	1	100%
VV070	MATIS, het Vlaamse materialeninformatiesysteem	Softwaremodule gegevens verwerking van afval	eerste versie in gebruik	2022 Q1	1	100%
VV070	MATIS, het Vlaamse materialeninformatiesysteem	Data ontsluiting via powerBI naar melders inzameling HA	eerste versie in gebruik	2022 Q1	1	100%
VV070	MATIS, het Vlaamse materialeninformatiesysteem	Softwaremodule herverdelen van afvalstoffen over gemeenten	eerste versie in gebruik	2022 Q2	0	75%
VV070	MATIS, het Vlaamse materialeninformatiesysteem	Ontsluiting van gegevens naar melders van verwerkingsgegevens	eerste versie in gebruik	2022 Q2	0	85%
VV070	MATIS, het Vlaamse materialeninformatiesysteem	Ontsluiting gegevens naar niet melders	Opgezet en eerste versie ingebruik	2022 Q3	0	70%
VV070	MATIS, het Vlaamse materialeninformatiesysteem	Softwaremodule gegevens inzameling Bedrijfsafval	eerste versie in gebruik	2022 Q4	0	5%
VV070	MATIS, het Vlaamse materialeninformatiesysteem	Validatiemodule ter ondersteuning van inhoudelijke validatie van de ingevoerde gegevens	eerste versie in productie	2022 Q4	0	20%
VV070	MATIS, het Vlaamse materialeninformatiesysteem	Ontsluiting van traceringsgegevens naar afdeling handhaving	eerste versie in productie	2023 Q2	0	0%
VV073	Vlaamse Sensor Data Space	KPI.1 De eerste implementatie van de Vlaamse Sensor DataSpace wordt einde Q4 2022 opgeleverd. Deze opstelling realiseert de bouwstenen en standaard tot een TRL (Technology Readiness Level) niveau 7.	1 (= oplevering)	2022 Q4		
VV073	Vlaamse Sensor Data Space	KPI.2 De doorontwikkeling van de Vlaamse Sensor DataSpace wordt gerealiseerd tegen 31 december 2023. Deze opstelling finaliseert de bouwstenen nodig voor hergebruik en	1 (= oplevering)	2023 Q4		

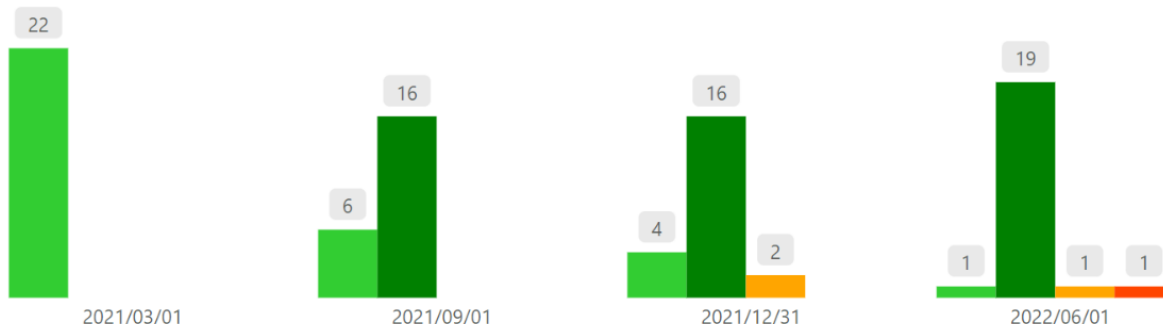
		opschaling tot een TRL (Technology Readiness Level) niveau 9.				
VV073	Vlaamse Sensor Data Space	KPI.3 De Vlaamse Sensor Data Space realiseert iteratief de onboarding van de domein use case 'Data Integratiediensten voor Slimme Mobiliteit' (cfr. VV069).	1 (= onboarding)	2024 Q4		
VV073	Vlaamse Sensor Data Space	KPI.4 De Vlaamse Sensor Data Space realiseert de onboarding van een tweede use case in het domein water in samenwerking met de Vlaamse Milieumaatschappij (cfr. VV032)	1 (= onboarding)	2024 Q4		
VV074	Vastgoedinformatieplatform	Vastgoedplatform 100% opgeleverd.	Alle steden en gemeenten aangesloten op het vastgoedplatform	2024 Q1	0	0%
VV075	VLM - MAP6 en datawarehouse	digitale aangifte van kunstmestgegevens en debietmeter	100%	2022 Q4		100%
VV075	VLM - MAP6 en datawarehouse	aantal afgewerkte IT-projecten in het kader van MAP6	8	2024 Q4	3	38%
VV075	VLM - MAP6 en datawarehouse	Beschikbaarheid van nieuw datawarehouse	1	2024 Q4	0	0%
VV075	VLM - MAP6 en datawarehouse	Communicatie met belanghebbenden in inrichtingsprojecten verloopt digitaal na inwerkingtreding LOLA		2025 Q4		
VV075	VLM - MAP6 en datawarehouse	Vergoedingsaanvragen verlopen digitaal na inwerkingtreding LOLA		2025 Q4		

CLUSTER 14 CULTURELE INFRASTRUCTUUR

Algemene voortgang

Van de 22 opgestarte culturele infrastructuurprojecten zijn 19 projecten op schema na agendering op de Vlaamse Regering, één project wacht nog op agendering bij de Vlaamse Regering en twee projecten vragen bijzondere aandacht (VV087) of hebben actie nodig (VV078).

Projectstatus ● Opgestart ● In uitvoering na agendering VR ● Aandacht nodig ● Actie nodig




Vastleggingen en vereffeningen

Op 1 juni 2022 bedragen de vastleggingen binnen deze cluster 77.855.000 € ofwel 78% van de voorziene middelen. Op 1 juni 2022 bedragen de vereffeningen binnen deze cluster 6.067.000 €.


Uitvoering VAK %

● Uitvoering VAK ● Resterend



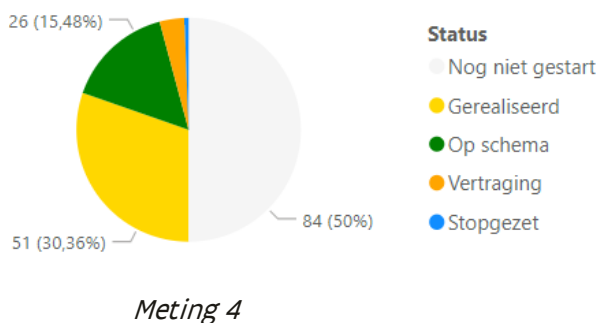
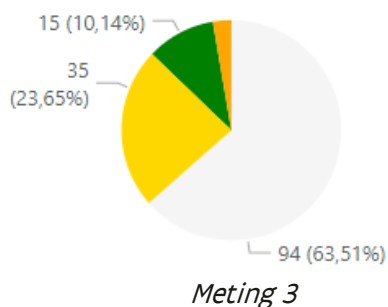
Uitvoering VEK %

● Uitvoering VEK ● Resterend















































Mijlpalen

Het aantal gerealiseerde mijlpalen in deze cluster steeg sinds vorige meting van 35 naar 51, en het aantal gestarte mijlpalen op schema ging van 15 naar 26. Zes mijlpalen worden als vertraagd aangegeven, één mijlpaal als stopgezet (binnen 'VV078 – Cultuurhuis Blankenberge') (tabel kolom 4).



Algemene voortgang, mijlpalen, VAK/VEK per clusterproject

Proj.nr.	Projectnaam	Project-status	Status mijlpalen	Beleidsruimte (begroot)	Datum	VAK	VEK
VV077	Belfort Aalst			1,093 mio €	12/21	/	/
					06/22	1.092.000 €	252.000 €
VV078	Cultuurhuis Blankenberge			3 mio €	12/21	/	/
					06/22	/	/
VV079	deSingel Antwerpen			1,65 mio €	12/21	/	/
					06/22	/	/
VV080	Groeningeabdij Kortrijk			7,5 mio €	12/21	7.500.000 €	463.000 €
					06/22	7.500.000 €	/
VV081	Grote Culturele Infrastructuur			7 mio €	12/21	/	/
					06/22	5.283.000 €	1.057.000 €
VV082	Hotel Dumont Antwerpen			0,75 mio €	12/21	/	/
					06/22	750.000 €	750.000 €
VV083	Inventaris infrastructuur			0,6 mio €	12/21	51.000 €	12.000 €
					06/22	51.000 €	12.000 €
VV084	Kunst in opdracht in de publieke ruimte			3 mio €	12/21	951.000 €	287.000 €
					06/22	951.000 €	678.000 €
VV085	Kursaal Oostende			9 mio €	12/21	9.000.000 €	59.000 €
					06/22	9.000.000 €	/ *
VV086	Masterplan Schouwburg Kortrijk			7,8 mio €	12/21	7.800.000 €	191.000 €
					06/22	7.800.000 €	/ *
VV087	Materniteit de Bijloke - de Creatiecluster (Gent)			4,98 mio €	12/21	/	/
					06/22	/	/

VV088	MOOOV Turnhout			1,3 mio €	12/21	/	/
					06/22	1.300.000 €	459.000 €
VV089	Musea Brugge nieuwe Museumsite			27,253 mio €	12/21	27.253.000 €	389.000 €
					06/22	27.253.000 €	/ *
VV090	Museumsite De Zwijgershoek Sint-Niklaas			0,9 mio €	12/21	900.000 €	300.000 €
					06/22	900.000 €	600.000 €
VV091	Nieuwbouw de Kopergieterij Gent			2,125 mio €	12/21	2.125.000 €	402.000 €
					06/22	2.125.000 €	1.091.000 €
VV092	Nieuwe bibliotheek Sint-Niklaas			0,3 mio €	12/21	300.000 €	120.000 €
					06/22	300.000 €	300.000 €
VV093	Nieuwe huisvesting en depotruimte voor het Vlaams Architectuur Instituut			5,8 mio €	12/21	/	/
					06/22	/	/
VV094	Kunstenwerkplaats 'KC Groenplein' Hasselt			5,1 mio €	12/21	5.100.000 €	/
					06/22	5.100.000 €	/
VV095	Parterre CC De Werf Aalst			0,45 mio €	12/21	450.000 €	36.000 €
					06/22	450.000 €	182.000 €
VV096	Schouwburg Boom			0,3 mio €	12/21	/	/
					06/22	300.000 €	106.000 €
VV097	Sectorale investeringsubsidies			5 mio €	12/21	2.482.000 €	90.000 €
					06/22	2.700.000 €	580.000 €
VV098	Versnelling Opera Gent			5 mio €	12/21	5.000.000 €	505.000 €
					06/22	5.000.000 €	/ *
Totaal				99,01 mio €	12/21	68.912.000 €	2.854.000 €
					06/22	77.855.000 €	6.067.000 €

* Betreft een boekhoudkundige correctie t.o.v. de vorige meting na afsluiting van de jaarrekening op 31 maart 2022

Outputindicatoren

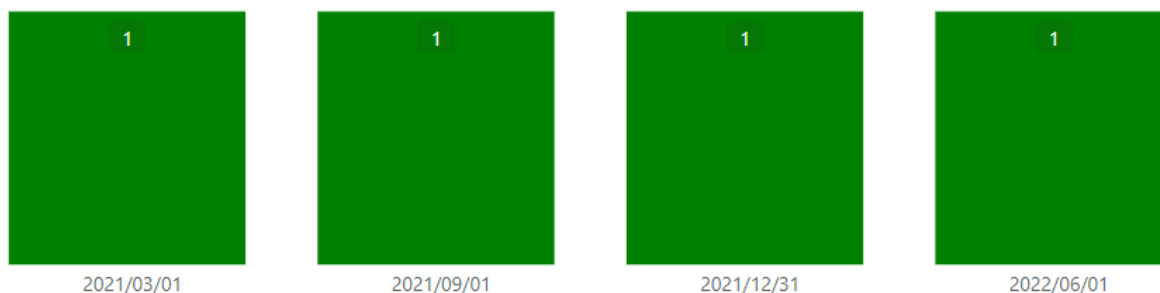
Proj.nr.	Projectnaam	Outputindicator	Streefwaarde	Timing	Realisatie	Realisatie graad
VV084	Kunst in opdracht in de publieke ruimte	44 kunstopdrachten starten in 2021 en 2022 het realisatietraject op.	44	2024 Q4	16	36%

CLUSTER 15 INVESTERINGEN ONROEREND ERFGOED

Algemene voortgang

Het project VV099 is na agendering op de Vlaamse Regering in uitvoering.

Projectstatus ● In uitvoering na agendering VR

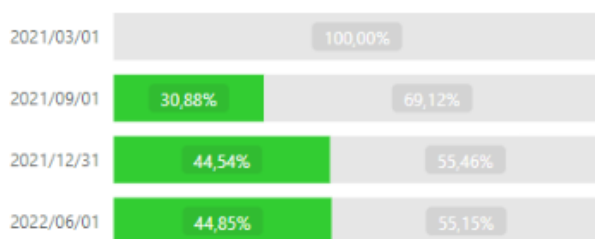


Vastleggingen en vereffeningen

Er zijn voor 44.849.000 € aan middelen vastgelegd op 1 juni 2022. Dat is 45% van de voorziene middelen. Op 1 juni 2022 zijn 1.459.000 € aan middelen vereffend.


Uitvoering VAK %

● Uitvoering VAK ● Resterend



Uitvoering VEK %

● Uitvoering VEK ● Resterend



Algemene voortgang, mijlpalen, VAK/VEK per clusterproject

5 mijlpalen zijn gerealiseerd, 5 mijlpalen zijn op schema, en 11 mijlpalen zijn nog niet opgestart (tabel kolom 4).

Proj.nr.	Projectnaam	Project-status	Status mijlpalen	Beleidsruimte (begroot)	Datum	VAK	VEK
VV099	Investerings in de ontwikkeling en promotie van onroerend erfgoed	●	●	100 mio €	12/21	44.539.000 €	515.000 €
					06/22	44.849.000 €	1.459.000 €

Outputindicatoren

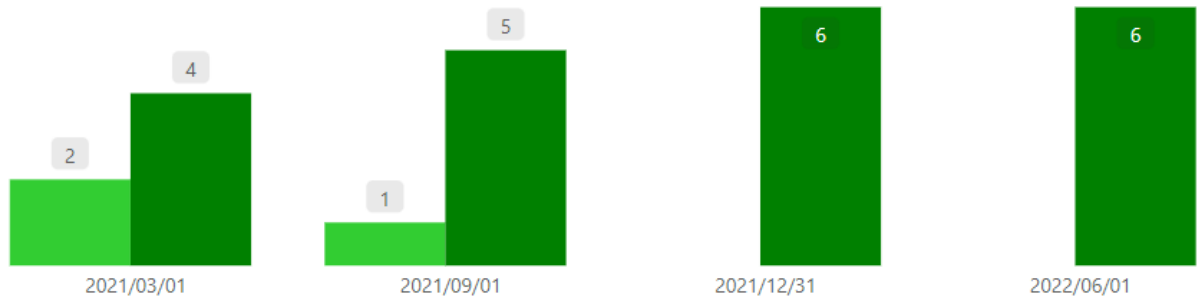
Proj.nr.	Projectnaam	Outputindicator	Streefwaarde	Timing	Realisatie	Realisatie graad
VV099	Investerings in de ontwikkeling en promotie van onroerend erfgoed	Aantal toegekende restauratie- en erfgoedpremies in het kader van relance	99	2022 Q4	99	100%
VV099	Investerings in de ontwikkeling en promotie van onroerend erfgoed	Aantal toegekende ad hoc subsidies (Heers, Thermae Palace, Doel)	3	2022 Q4	0	0%
VV099	Investerings in de ontwikkeling en promotie van onroerend erfgoed	Aantal uitgevoerde erfgoedprojecten (restauratie- en erfgoedpremedossiers, ad hoc projecten Heers, Thermae Palace en Doel)	102	2025 Q4	0	0%

CLUSTER 16 VERBETERING EN VERDUURZAMING RUIMTELIJKE ORDENING

Algemene voortgang

Alle projecten in deze cluster zijn in uitvoering na agendering op de Vlaamse Regering.

Projectstatus ● Opgestart ● In uitvoering na agendering VR

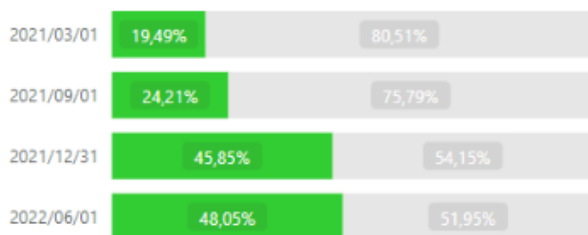


Vastleggingen en vereffeningen

De vastleggingen in deze cluster bedragen 56.704.000 € ofwel 48% van de voorziene middelen op 1 juni 2022. De vereffeningen bedragen 24.720.000 € op 1 juni 2022.

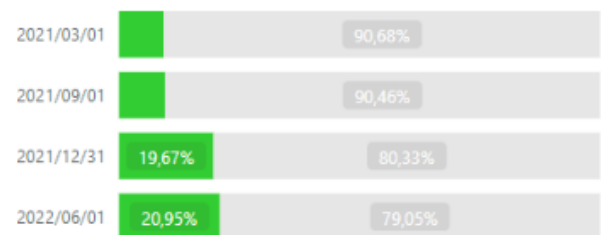
Uitvoering VAK %

● Uitvoering VAK ● Resterend



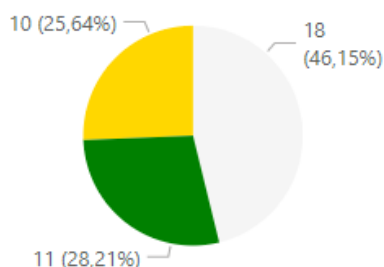
Uitvoering VEK %

● Uitvoering VEK ● Resterend

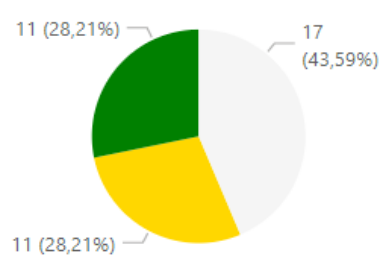


Mijlpalen

Ongeveer de helft van de mijlpalen in deze cluster is opgestart en op schema of gerealiseerd. Sinds vorige meting is één bijkomende mijlpaal opgestart (tabel kolom 4).



Meting 3














Meting 4

Status

- Nog niet gestart
- Gerealiseerd
- Op schema

Algemene voortgang, mijlpalen, VAK/VEK per clusterproject

Proj.nr.	Projectnaam	Project-status	Status mijlpalen	Beleidsruimte (begroot)	Datum	VAK	VEK
VV100	Achterstand bij subsidies tegen leegstand verminderen			15 mio €	12/21	7.493.000 €	2.178.000 €
					06/22	7.861.000 €	1.079.000 €*
VV101	Inhaalbeweging vernieuwing bedrijventerreinen			10 mio €	12/21	/	/
					06/22	762.000 €	/
VV102	Investeren in kernversterking via projectoproepen			25 mio €	12/21	3.615.000 €	435.000 €
					06/22	4.495.000 €	641.000 €
VV103	Lantis - PFOS-vervuiling		Geen mijlpalen gedefinieerd	23 mio €	12/21	23.000.000 €	20.600.000 €
					06/22	23.000.000 €	23.000.000 €
VV104	Veerkrachtige steden na Corona (extra oproep Stadsvernieuwing)			20 mio €	12/21	20.000.000 €	/
					06/22	20.000.000 €	/
VV105	Ontsnippen van Vlaams landschap			25 mio €	12/21	/	/
					06/22	586.000 €	/
Totaal				118 mio €	12/21	54.108.000 €	23.213.000 €
					06/22	56.704.000 €	24.720.000 €

* Betreft een boekhoudkundige correctie t.o.v. de vorige meting na afsluiting van de jaarrekening op 31 maart 2022

Outputindicatoren

Proj.nr.	Projectnaam	Outputindicator	Streefwaarde	Timing	Realisatie	Realisatiegraad
VV100	Achterstand bij subsidies tegen leegstand verminderen	Aantal opgestarte saneringsprojecten	100% - Maximale benutting van het beschikbare budget.	2022 Q4	5	25%
VV101	Inhaalbeweging vernieuwing bedrijventerreinen	Aantal dossiers	5	2022 Q4	3	60%
VV102	Investeren in kernversterking via projectoproepen	aantal gestarte begeleidingstrajecten om gemeenten te helpen bij het vernieuwen van hun beleid rond bedrijvige kernen	85	2022 Q1	82	96%

VV102	Investeren in kernversterking via projectoproepen	aantal dossiers rond leegstaande bedrijfspanden die getransformeerd gaan worden met het oog op het versterken van het lokaal ondernemerschap	30	2022 Q4	8	27%
VV104	Veerkrachtige steden na Corona (extra oproep Stadsvernieuwing)	aantal subsidieaanvragen	20	2021 Q3	25	100%
VV104	Veerkrachtige steden na Corona (extra oproep Stadsvernieuwing)	start van de projecten		2022 Q1	9	100%
VV104	Veerkrachtige steden na Corona (extra oproep Stadsvernieuwing)	jaarlijkse rapportering		2022 Q4		
VV105	Ontsnippen van Vlaams landschap	Aantal gerealiseerde ontsnipperingsprojecten	6	2026 Q4	0	0%

CLUSTER 17 VERGROENING OPENBAAR VERVOER (DE LIJN)

Algemene voortgang

Het project VV106 Vergroening openbaar vervoer is in uitvoering na agendering op de Vlaamse Regering.

Projectstatus ● In uitvoering na agendering VR

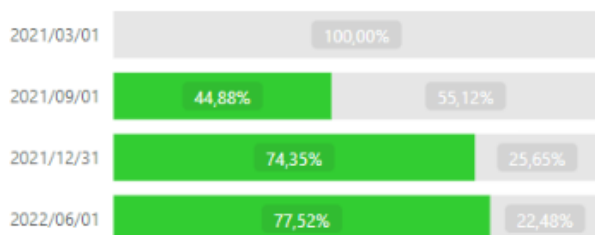


Vastleggingen en vereffeningen

De vastleggingen op dit project bedragen 72.092.000 € op 1 juni 2022. Dat is 78% van de voorziene middelen. Er werd 2.371.000 € aan middelen vereffend.


Uitvoering VAK %

● Uitvoering VAK ● Resterend



Uitvoering VEK %

● Uitvoering VEK ● Resterend



Mijlpalen

De vooropgestelde mijlpalen zijn gerealiseerd of op schema (tabel kolom 4).

Proj.nr.	Projectnaam	Project-status	Status mijlpalen	Beleidsruimte (begroot)	Datum	VAK	VEK
VV106	Vergroening openbaar vervoer (De Lijn)	●	●	93 mio €	12/21	69.144.000 €	1.474.000 €
					06/22	72.092.000 €	2.371.000 €

Outputindicatoren

Proj.nr.	Projectnaam	Outputindicator	Streefwaarde	Timing	Realisatie	Realisatie graad
VV106	Vergroening openbaar vervoer De Lijn	Realisatie van de ontwerpstudies voor de eerste drie stelplaatsen (Kortrijk, Genk Winterslag en Gent Destelbergen)	3 studies	2022 Q2	3	100%
VV106	Vergroening openbaar vervoer De Lijn	Realisatie van de studie over de brandveiligheid voor de eerste drie stelplaatsen (Kortrijk, Genk Winterslag en Gent Destelbergen)	3 studies	2022 Q2	3	100%
VV106	Vergroening openbaar vervoer De Lijn	Afronden van de raamovereenkomst voor de levering, indienststelling en (niveaus van) onderhoud van laadinfrastructuur & gunning en plaatsing van tweede bestelling van 252 laders.	252 laders	2022 Q2	0	0%
VV106	Vergroening openbaar vervoer De Lijn	Opstart van een nieuwe marktraadpleging via een onderhandelingsprocedure met voorafgaande oproep tot mededinging voor de levering van laadinfrastructuur. De nieuw op te starten raamovereenkomst betreft de levering van maximaal 1.600 laadpalen.	1 marktraadpleging	2022 Q2	1	100%
VV106	Vergroening openbaar vervoer De Lijn	Opstart van drie plaatsingsprocedures voor de aannemingswerken op de eerste stelplaatsen voor elektrische bussen. De selectieleidraden zijn in mei 2022 gepubliceerd op het Belgische en Europese aankondigingsplatform.	Opstart van 3 plaatsingsprocedures	2022 Q2	3	100%
VV106	Vergroening openbaar vervoer De Lijn	Realisatie van de ombouw van 280 hybride bussen naar plug-in e-hybride bussen	280 plugin e-hybride bussen	2022 Q4	0	0%
VV106	Vergroening openbaar vervoer De Lijn	Realisatie van de aanpassingswerken en de installatie van de laadinfrastructuur op de eerste drie stelplaatsen ((Kortrijk, Genk Winterslag en Gent Destelbergen) om de eerste e-bussen te ontvangen.	3 stelplaatsen	2022 Q4	0	0%
VV106	Vergroening openbaar vervoer De Lijn	Gunning van de raamovereenkomst betreffende de levering van maximaal 1.600 laadpalen.	Gunning van 1 raamovereenkomst	2022 Q4	0	0%

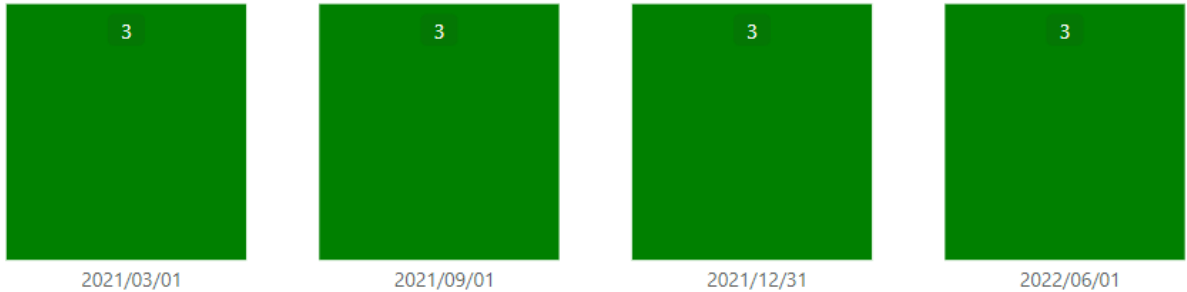
VV106	Vergroening openbaar vervoer De Lijn	Gefaseerde levering van de 60 e bussen.	60 e-bussen	2022 Q4	0	0%
VV106	Vergroening openbaar vervoer De Lijn	Levering 44 gelede e-hybride bussen	44 gelede e-hybride bussen	2023 Q1	0	0%
VV106	Vergroening openbaar vervoer De Lijn	Gunning van de 3 opdrachten voor de aannemingswerken op de eerste stelplaatsen voor elektrische bussen.	Gunning van de 3 opdrachten	2023 Q1	0	0%
VV106	Vergroening openbaar vervoer De Lijn	Gefaseerde indienstname van de 60 e bussen.	60 e-bussen	2023 Q1	0	0%
VV106	Vergroening openbaar vervoer De Lijn	Formele bestelling van groene bussen en daarmee samenhangende oplaadinfrastructuur in Vlaanderen en Brussel: - Bestelling geplaatst voor de ombouw van hybride bussen in e-hybride bussen via een wijziging van de bestaande kaderovereenkomst - Bestelling geplaatst voor hybride plug-inbussen binnen de bestaande kaderovereenkomst - Bestelling geplaatst voor vol-elektrische bussen - Bestelling geplaatst voor de installatie van oplaadinfrastructuur in de depots van de (vol-)elektrische bussen en de hybride plug-inbussen	4	2024 Q4	4	100%

CLUSTER 18 BREXIT

Algemene voortgang

De 3 Brexit-projecten zijn op schema na agendering op de Vlaamse Regering.

Projectstatus ● In uitvoering na agendering VR

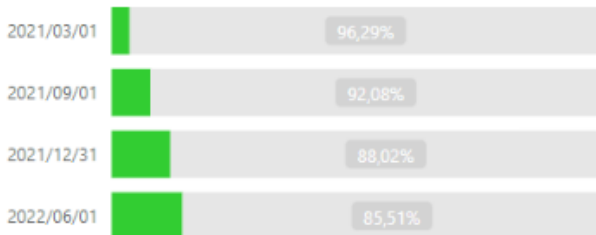


Vastleggingen en vereffeningen

De vastleggingen in deze cluster bedragen 12.028.000 € ofwel 14% van de voorziene middelen op 1 juni 2022. De vereffeningen bedragen 7.865.000 € op 1 juni 2022.


Uitvoering VAK %

● Uitvoering VAK ● Resterend



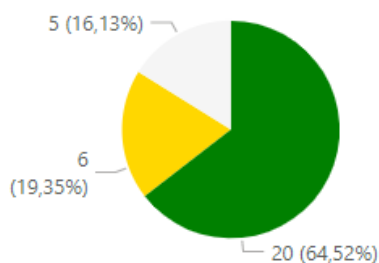
Uitvoering VEK %

● Uitvoering VEK ● Resterend

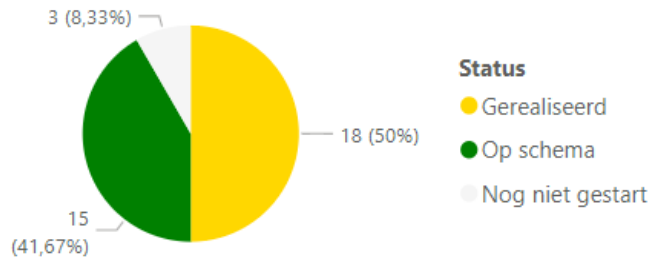


Mijlpalen

Vijftien mijlpalen binnen deze cluster zijn opgestart en op schema. Drie mijlpalen zijn nog niet gestart. Achttien mijlpalen zijn al gerealiseerd (tabel kolom 4).









Meting 3



Meting 4

Algemene voortgang, mijlpalen, VAK/VEK per clusterproject

Proj.nr.	Projectnaam	Project-status	Status mijlpalen	Beleidsruimte (begroot)	Datum	VAK	VEK
VV107	Initiatieven vanuit VLAM voor de promotie en afzet van producten, o. a. als gevolg van Brexit			3 mio €	12/21	3.000.000 €	1.500.000 €
					06/22	3.000.000 €	3.000.000 €
VV108	Subsidies aan bedrijven (financiële steun voor bedrijven, kostenverlaging voor deelname aan beurzen, ondersteuning voor Brexit) + inzet van consultants om Vlaanderen in het buitenland te promoten			30 mio €	12/21	2.138.000 €	1.936.000 €
					06/22	3.006.000 €	2.847.000 €
VV109	VLAIO Brexit actieplan			50 mio €	12/21	4.805.000 €	939.000 €
					06/22	6.022.000 €	2.018.000 €
Totaal				83 mio €	12/21	9.943.000 €	4.375.000 €
					06/22	12.028.000 €	7.865.000 €

Outputindicatoren

Proj.nr.	Projectnaam	Outputindicator	Streefwaarde	Timing	Realisatie	Realisatie graad
VV107	Initiatieven vanuit VLAM voor de promotie en afzet van producten, o. a. als gevolg van Brexit	Aanwerving personeel in het kader van het VLAM relancebeleid voor de agrovoeding en sierteelt sectoren	3	2021 Q4	3	100%
VV107	Initiatieven vanuit VLAM voor de promotie en afzet van producten, o. a. als gevolg van Brexit	Bedrijfssubsidies in het kader van het VLAM relancebeleid voor de agrovoeding en sierteelt sectoren: oproep incubator	2	2022 Q1	1	100%
VV107	Initiatieven vanuit VLAM voor de promotie en afzet van producten, o. a. als gevolg van Brexit	bedrijfssubsidies in het kader van het VLAM relancebeleid voor de agrovoeding en sierteelt sectoren: oproep mini-incubator	2	2022 Q4		
VV107	Initiatieven vanuit VLAM voor de promotie en afzet van producten, o. a. als gevolg van Brexit	Communicatie in het kader van het VLAM relancebeleid voor de agrovoeding en sierteelt sectoren: imagocampagne	4	2022 Q4	1	

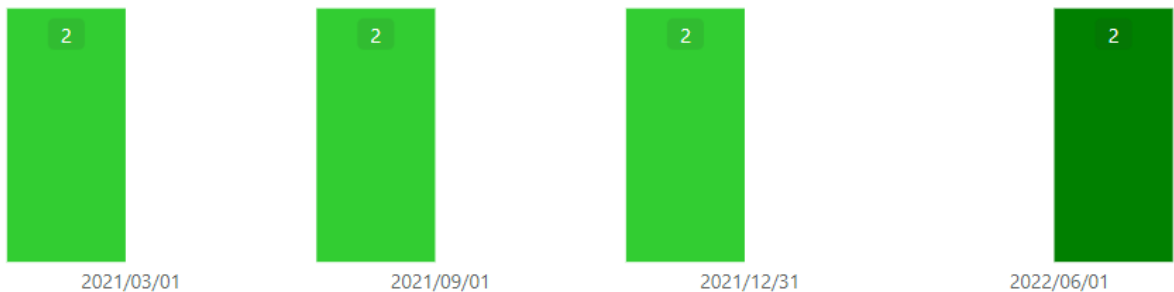
VV108	Subsidies aan bedrijven (financiële steun voor bedrijven, kostenverlaging voor deelname aan beurzen, ondersteuning voor Brexit) + inzet van consultants om Vlaanderen in het buitenland te promoten	De maatregelen uit deze actie hebben in het kader van de relance tot doel: 1.exporterende bedrijven die geïmpacteerd zijn door Brexit te helpen bij ofwel het behouden/heroveren/uitbreiden van hun marktaandeel in het VK ofwel de impact van Brexit op hun handelsactiviteiten te compenseren door actief nieuwe markten en exportbestemmingen te gaan opzoeken buiten het VK. Subsidies, extra steun en bijzondere acties moeten hen helpen om meer te doen dan gebruikelijk en dit sneller en intensiever uit te voeren dan in reguliere omstandigheden. 2.in een aarzelende onzekere wereldmarkt voor investeerders (waar internationale investeringen dreigen uitgesteld of afgevoerd te worden) bij buitenlandse investeerders snel en in toegenomen mate Vlaanderen in het vizier brengen van potentiële buitenlandse investeerders. We maken daarbij gebruik van externe consultants en nieuwe lead generation tools.		2023 Q4		
-------	---	--	--	---------	--	--

CLUSTER 19 CONGRES-, BEURS- EN TOERISTISCHE INFRASTRUCTUUR

Algemene voortgang

De twee projecten van cluster 19 zijn opgestart en werden tussen meetmoment 3 en 4 geagendeerd op de Vlaamse Regering.

Projectstatus ● Opgestart ● In uitvoering na agendering VR




Vastleggingen en vereffeningen

Er is intussen 2.500.000 € vastgelegd (4% van de voorziene middelen) en 833.000 € vereffend.


Uitvoering VAK %

● Uitvoering VAK ● Resterend



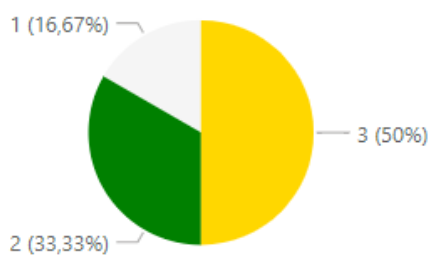
Uitvoering VEK %

● Uitvoering VEK ● Resterend

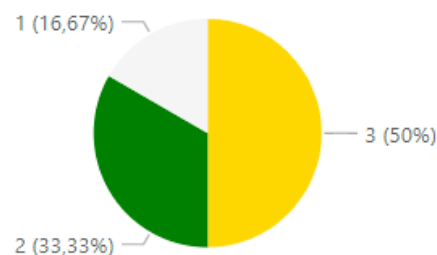


Mijlpalen

De helft van de mijlpalen in deze cluster is gerealiseerd (tabel kolom 4).



Meting 3







Meting 4

Status

- Gerealiseerd
- Op schema
- Nog niet gestart

Algemene voortgang, mijlpalen, VAK/VEK per clusterproject

Proj.nr.	Projectnaam	Project-status	Status mijlpalen	Beleidsruimte (begroot)	Datum	VAK	VEK
VV10	Congres (5 MEUR BBV)			20 mio €	12/21	/	/
					06/22	/	/
VV11	Hefboomrelanceprojecten			50 mio €	12/21	/	/
					06/22	2.500.000 €	833.000 €
Totaal				70 mio €	12/21	/	/
					06/22	2.500.000 €	833.000 €

Outputindicatoren

Voor cluster 19 werden geen outputindicatoren gedefinieerd.

CLUSTER 20 VOORSPRONGFONDS HOGER ONDERWIJS

Algemene voortgang

Het project Voorsprongfonds Hoger Onderwijs is in uitvoering en kende al een agendering op de Vlaamse Regering.

Projectstatus ● In uitvoering na agendering VR




Vastleggingen en vereffeningen

Voor dit project werd op het vierde meetmoment van 1 juni 2022 al 59.252.000 euro vastgelegd, dat is 99% van de voorziene middelen. Er werd al 3.125.000 euro aan middelen vereffend op meetmoment 1 juni 2022.


Uitvoering VAK %

● Uitvoering VAK ● Resterend



Uitvoering VEK %

● Uitvoering VEK ● Resterend



Algemene voortgang, mijlpalen, VAK/VEK per clusterproject

Een derde van de mijlpalen is reeds gerealiseerd, een derde staat op schema, een derde moet nog worden opgestart.

Proj.nr.	Projectnaam	Project-status	Status mijlpalen	Beleidsruimte (begroot)	Datum	VAK	VEK
VV12	Voorsprongfonds Hoger Onderwijs	●	●	60 mio €	12/21	24.000 €	21.000 €
					06/22	59.252.000 €	3.125.000 €

Outputindicatoren

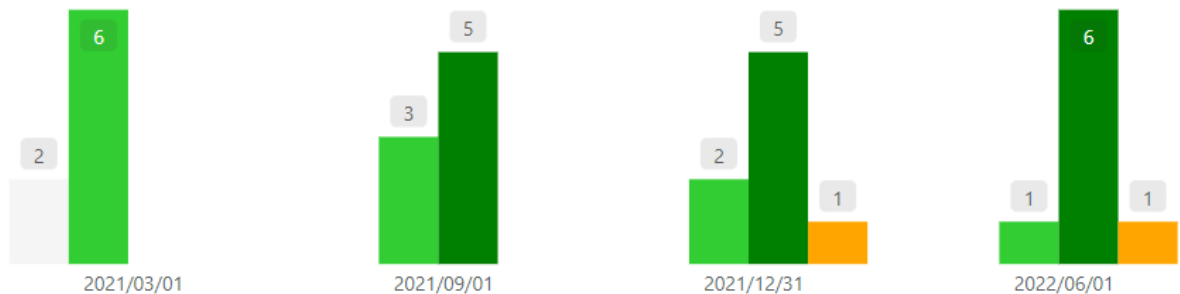
Proj.nr.	Projectnaam	Outputindicator	Streefwaarde	Timing	Realisatie	Realisatie graad
VV112	Voorsprongfonds Hoger Onderwijs	aantal instellingen die deelnemen aan het VPF	7	2023 Q4		50%

CLUSTER 21 DIGITALISERING ZORGBELEID

Algemene voortgang

Alle projecten van de cluster 'digitalisering zorgbeleid' zijn intussen opgestart en 6 van de 8 projecten kregen al een plaats op de agenda van de Vlaamse Regering. 1 project, VV120, krijgt de status 'aandacht nodig'.

Projectstatus ■ Nog niet opgestart ■ Opgestart ■ In uitvoering na agendering VR ■ Aandacht nodig

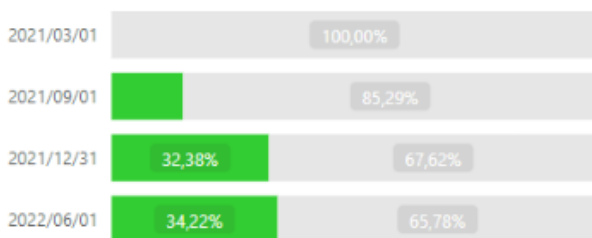


Vastleggingen en vereffeningen

De vastleggingen bedragen 20.189.000 € ofwel 34% van de voorziene middelen op 1 juni 2022. De vereffeningen bedragen 15.389.000 € op 1 juni 2022.

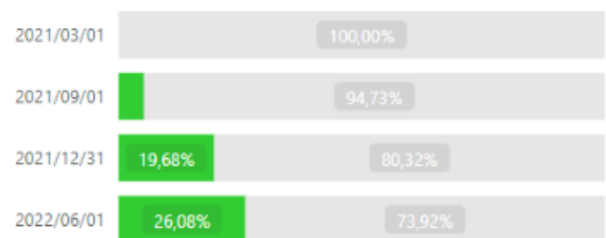
Uitvoering VAK %

■ Uitvoering VAK ■ Resterend



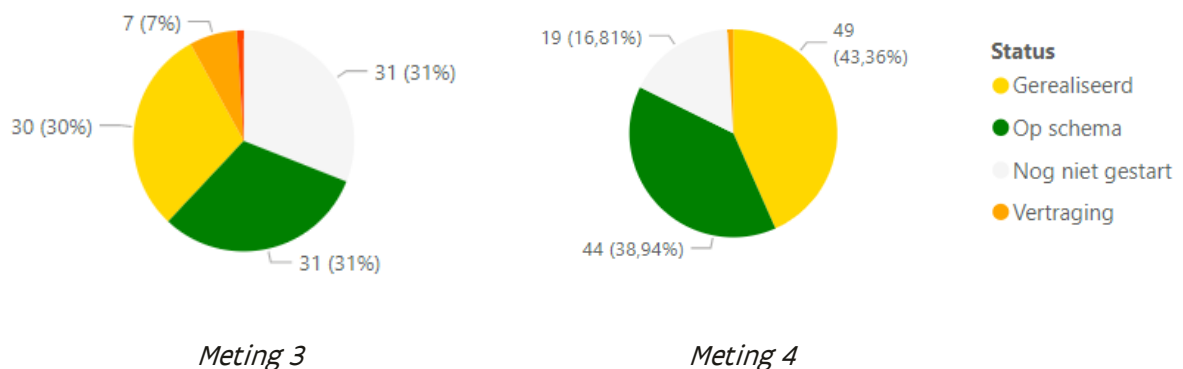
Uitvoering VEK %

■ Uitvoering VEK ■ Resterend


















Mijlpalen

Ongeveer 80% van de mijlpalen in deze cluster is opgestart en op schema of reeds gerealiseerd. De mijlpalen met vertraging zijn sinds vorige meting gereduceerd tot één mijlpaal (binnen VV118).



Algemene voortgang, mijlpalen, VAK/VEK per clusterproject

Proj.nr.	Projectnaam	Project-status	Status mijlpalen	Beleidsruimte (begroot)	Datum	VAK	VEK
VV13	Blended-care jeugdhulp - Bandbreedte			5 mio €	12/21	570.000 €	60.000 €
					06/22	919.000 €	136.000 €
VV14	Digitale hulpverlening – kwaliteitsbevordering			0,5 mio €	12/21	/	/
					06/22	/	/
VV15	Digitalisering RIZIV-sectoren			11 mio €	12/21	7.775.000 €	5.658.000 €
					06/22	7.776.000 €	7.040.000 €
VV16	Elektronisch patiëntendossier - Geïntegreerd zorg- en ondersteuningsplan			30 mio €	12/21	1.009.000 €	453.000 €
					06/22	1.009.000 €	930.000 €
VV17	Enkelbanden en strafuitvoering		Geen mijlpalen gedefinieerd	4 mio €	12/21	4.000.000 €	134.000 €
					06/22	4.000.000 €	1.093.000 €
VV18	Groeipakket - verderzetten digitalisering			7 mio €	12/21	5.749.000 €	5.309.000 €
					06/22	6.485.000 €	6.190.000 €
VV19	Ontwikkelen rechtenverkenner 2.0 met een meer gebruiksvriendelijke tool in sterke samenwerking met de lokale besturen			1 mio €	12/21	/	/
					06/22	/	/
VV120	Verbeteren van de sociale kaart			0,5 mio €	12/21	/	/
					06/22	/	/
Totaal				59 mio €	12/21	19.103.000 €	11.614.000 €
					06/22	20.189.000 €	15.389.000 €

Outputindicatoren

Proj.nr.	Projectnaam	Outputindicator	Streefwaarde	Timing	Realisatie	Realisatiegraad
VV113	Blended-care jeugdhulp - Bandbreedte	webpagina bandbreedte voor ontsluiten van opgeleverd materiaal: gemiddeld aantal unieke bezoekers per maand. (ongeveer 10000 jeugdhulpmedewerkers)	2000	2022 Q1	2139	100%
VV113	Blended-care jeugdhulp - Bandbreedte	kickoff voor sector jeugdhulp	aantal deelnemers - 150	2022 Q1	247	100%
VV113	Blended-care jeugdhulp - Bandbreedte	een roadmap digitale strategie voor Opgroeien		2022 Q3		
VV113	Blended-care jeugdhulp - Bandbreedte	digitale strategie + roadmap	Oplevering document met strategie + roadmap	2022 Q3		
VV113	Blended-care jeugdhulp - Bandbreedte	Eerste advies inzake visie blended werken in een geïntegreerd gezins-en jeugdbeleid	1 adviestekst	2023 Q1		
VV113	Blended-care jeugdhulp - Bandbreedte	Met hoeveel kinderen zijn consulenten OSD binnen 1 jaar aan de slag gegaan met de live-cityapp	100	2023 Q2		
VV113	Blended-care jeugdhulp - Bandbreedte	Hoeveel jeugdhulpmedewerkers volgden de module "Blended Hulpverlening" over één jaar (e-learning/fysiek/online/webinar/lerend netwerk)	100	2023 Q4		
VV113	Blended-care jeugdhulp - Bandbreedte	Aantal werknemers binnen de sector jeugdhulp die een opleiding mediacoach gevolgd hebben	142	2024 Q4		
VV113	Blended-care jeugdhulp - Bandbreedte	Aantal modules blended -care competenties die gevolgd werden door werknemers uit de jeugdhulpsector	1000	2024 Q4		
VV113	Blended-care jeugdhulp - Bandbreedte	Beschikbare producten voor jongeren en ouders binnen die jeugdhulp inzake mediawijsheid en e-inclusie	50	2024 Q4		
VV113	Blended-care jeugdhulp - Bandbreedte	Aantal apps voor kinderen en ouders die gescreend zijn om opgenomen te worden of niet op de welzijns-appstore	100	2024 Q4		
VV113	Blended-care jeugdhulp - Bandbreedte	Hoeveel jeugdhulpmedewerkers volgden over een heel jaar de train-the-trainer opleiding - digitale competenties	70	2024 Q4		
VV114	Digitale hulpverlening - kwaliteitsbevordering	Ontwikkeling van een vernieuwd expertisenetwerk Onlinehulp Vlaanderen	1	2024 Q4		

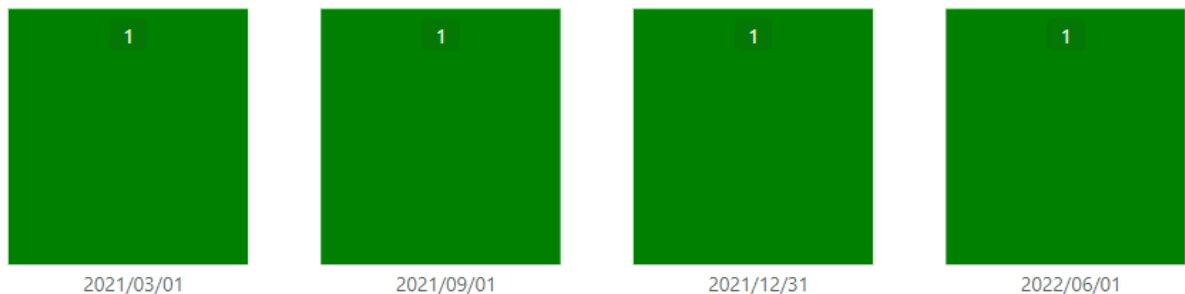
VV114	Digitale hulpverlening - kwaliteitsbevordering	Ontwikkeling van een onderzoeks- en ontwikkelingsportaal waardoor vraag en aanbod i.v.m. onderzoek en ontwikkeling rond online en blended hulp- en dienstverlening in Vlaanderen aan elkaar gekoppeld kunnen worden.	1	2024 Q4		
VV114	Digitale hulpverlening - kwaliteitsbevordering	Het aantal beleidstrajecten dat ondersteund werd omtrent online- en blended hulp- en dienstverlening.	1	2024 Q4		
VV114	Digitale hulpverlening - kwaliteitsbevordering	Aantal personen bereikt met www.onlinehulp-vlaanderen.be en bijhorende communicatie-activiteiten;	15000	2024 Q4		
VV114	Digitale hulpverlening - kwaliteitsbevordering	Aantal gescreende websites en apps voor online en blended hulp voor de burger én voor de sociale, welzijns-en zorgprofessionals via www.onlinehulp-apps.be ;	60	2024 Q4		
VV114	Digitale hulpverlening - kwaliteitsbevordering	Het aantal bezoekers op www.onlinehulp-apps.be	50000	2024 Q4		
VV114	Digitale hulpverlening - kwaliteitsbevordering	Er zijn train de trainer opleidingen voor de modules e-mail, beeldbellen en sociale media ontwikkeld.	3	2024 Q4		
VV118	Groep pakket - verderzetten digitalisering	Eén verdere geoptimaliseerde Centrale Groep pakket applicatie (CGPA).	1	2021 Q4		100%
VV118	Groep pakket - verderzetten digitalisering	Eén nieuwe applicatie voor de evaluatie van de specifieke ondersteuningsbehoeften ZOE 2.0.	1	2022 Q4		50%

CLUSTER 22 INVESTEREN IN PERSONEN MET EEN HANDICAP

Algemene voortgang

Project VV121 Vooruitschuif uitbreidingsbeleid – fase 1 is in uitvoering na agendering op de Vlaamse Regering.

Projectstatus ● In uitvoering na agendering VR



Vastleggingen en vereffeningen

Er zijn nog geen vastleggingen gebeurd.


Uitvoering VAK %

● Uitvoering VAK ● Resterend



Uitvoering VEK %

● Uitvoering VEK ● Resterend



Algemene voortgang, mijlpalen, VAK/VEK per clusterproject

De mijlpalen binnen dit project zijn op schema (tabel kolom 4).

Proj.nr.	Projectnaam	Project-status	Status mijlpalen	Beleidsruimte (begroot)	Datum	VAK	VEK
VV121	Vooruitschuif uitbreidingsbeleid - fase 1	●	●	55 mio €	12/21	/	/
					06/22	/	/

Outputindicatoren

Proj.nr.	Projectnaam	Outputindicator	Streefwaarde	Timing	Realisatie	Realisatie graad
VV121	Vooruitschuif uitbreidingsbeleid - fase 1	Aan 2.502 erkende personen met een handicap in prioriteitengroep 1 werd een persoonsvolgend budget ter beschikking gesteld. Het gaat om de personen die een aanvraag hadden ingediend uiterlijk op 31/12/2020. Binnen die groep zullen in de loop van 2022 nog aan 284 personen een PVB ter beschikking gesteld worden.	2.786	2022 Q2	2502	90%

CLUSTER 23 SPORTINFRASTRUCTUUR

Algemene voortgang

Het project voor het versterken van de bovenlokale sportinfrastructuur is in uitvoering na agendering op de Vlaamse Regering.

Projectstatus ● In uitvoering na agendering VR




Vastleggingen en vereffeningen

Er werd voor 38.198.000 € vastgelegd op meetmoment 1 juni 2022. Dat is 69% van de voorziene middelen. Er werd voor 212.000 € vereffend op meetmoment 1 juni 2022.


Uitvoering VAK %

● Uitvoering VAK ● Resterend



Uitvoering VEK %

● Uitvoering VEK ● Resterend



Algemene voortgang, mijlpalen, VAK/VEK per clusterproject

Drie van de vijf mijlpalen binnen dit project zijn al gerealiseerd (tabel kolom 4).

Proj.nr.	Projectnaam	Project-status	Status mijlpalen	Beleidsruimte (begroot)	Datum	VAK	VEK
VW22	Versterken oproepen bovenlokale sportinfrastructuur	●	●	55 mio €	12/21	22.781.000 €	212.000 €
					06/22	38.198.000 €	212.000 €

Outputindicatoren

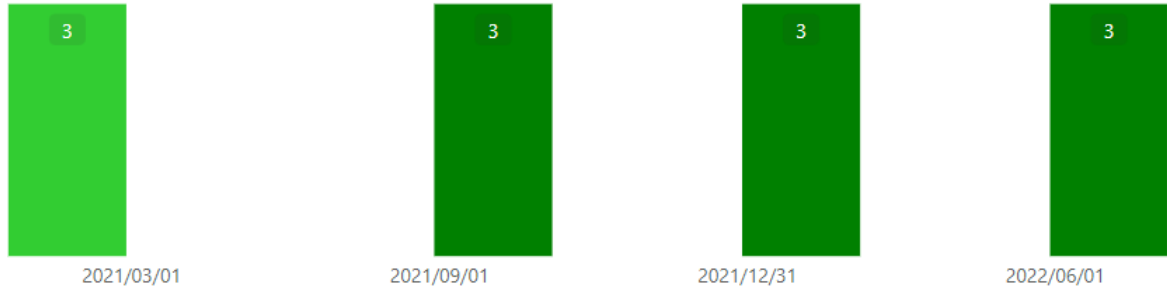
Proj.nr.	Projectnaam	Outputindicator	Streefwaarde	Timing	Realisatie	Realisatie graad
VV122	Versterken oproepen bovenlokale sportinfrastructuur	Het aantal ingediende dossiers 2021 voor bovenlokale sportinfrastructuren	90	2021 Q4	93	100%
VV122	Versterken oproepen bovenlokale sportinfrastructuur	Het aantal ingediende dossiers 2022 voor bovenlokale sportinfrastructuren	90	2022 Q4		

CLUSTER 24 UITBOUWEN CIRCULAIRE ECONOMIE

Algemene voortgang

Alle projecten onder cluster 24 zijn in uitvoering en op de Vlaamse Regering geagendeerd.

Projectstatus ● Opgestart ● In uitvoering na agendering VR




Vastleggingen en vereffeningen

De vastleggingen bedragen 4.251.000 € ofwel 8% van de voorziene middelen op 1 juni 2022. De vereffeningen bedragen 770.000 € op 1 juni 2022.


Uitvoering VAK %

● Uitvoering VAK ● Resterend



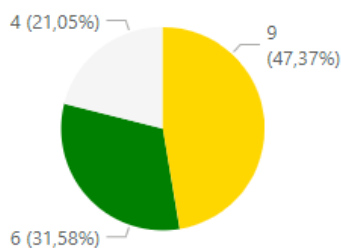
Uitvoering VEK %

● Uitvoering VEK ● Resterend

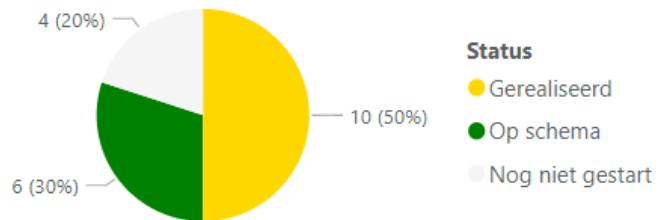


Mijlpalen

De helft van de mijlpalen is binnen deze cluster reeds gerealiseerd. Ongeveer 1/3^{de} is opgestart en zit op schema (tabel kolom 4).









Meting 3



Meting 4

Algemene voortgang, mijlpalen, VAK/VEK per clusterproject

Proj.nr.	Projectnaam	Project-status	Status mijlpalen	Beleidsruimte (begroot)	Datum	VAK	VEK
VV123	Circulair bouwen			10 mio €	12/21	2.255.000 €	347.000 €
					06/22	2.355.000 €	596.000 €
VV124	Circulaire economie			15 mio €	12/21	1.598.000 €	46.000 €
					06/22	1.896.000 €	174.000 €
VV125	Circulaire economie – Recyclagehub			30 mio €	12/21	/	/
					06/22	/	/
Totaal				55 mio €	12/21	3.853.000 €	393.000 €
					06/22	4.251.000 €	770.000 €

Outputindicatoren

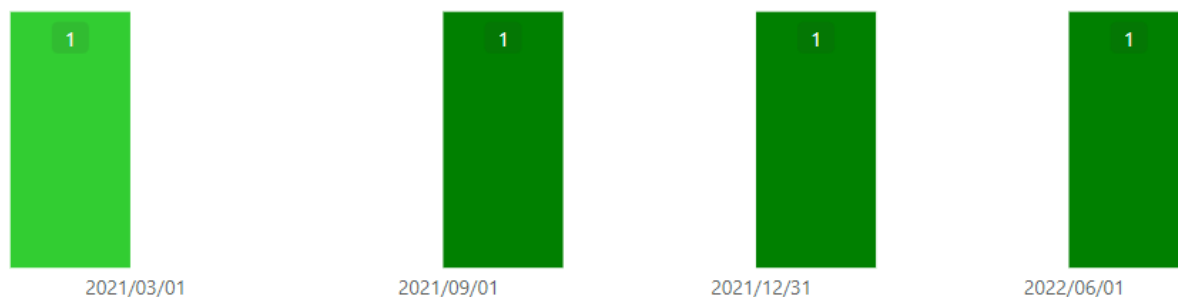
Proj.nr.	Projectnaam	Outputindicator	Streefwaarde	Timing	Realisatie	Realisatie graad
VV125	Circulaire economie - Recyclagehub	Aantal gerealiseerde recyclage-installaties of eenheden	6	2026 Q3	0	0%

CLUSTER 25 INVESTERINGEN GROENE WARMTE

Algemene voortgang

Het project over groene warmte is in uitvoering en na agendering op de Vlaamse Regering.

Projectstatus ● Opgestart ● In uitvoering na agendering VR




Vastleggingen en vereffeningen

De vastleggingen op dit project bedragen 17.600.000 € of 35% van de voorziene middelen. De vereffeningen bedragen 33.000 €.


Uitvoering VAK %

● Uitvoering VAK ● Resterend



Uitvoering VEK %

● Uitvoering VEK ● Resterend



Algemene voortgang, mijlpalen, VAK/VEK per clusterproject

Zes mijlpalen werden al gerealiseerd, drie mijlpalen staan op schema (tabel kolom 4).

Proj.nr.	Projectnaam	Project-status	Status mijlpalen	Beleidsruimte (begroot)	Datum	VAK	VEK
VV126	Call groene warmte	●	●	50 mio €	12/21	11.445.000 €	13.000 €
					06/22	17.600.000 €	33.000 €

Outputindicatoren

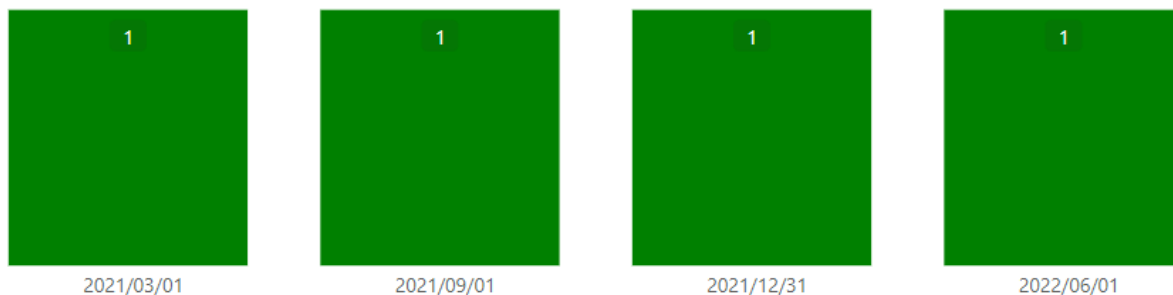
Proj.nr.	Projectnaam	Outputindicator	Streef-waarde	Timing	Realisatie	Realisatie graad
VV126	Call groene warmte	Budget uitbetaald voor in 2021 en 2022 ingediende en gegunde projecten voor groene warmte, restwarmte en warmtenetten	5.700.000 euro (Vlaamse middelen)	2023 Q1	580898	10,19%
VV126	Call groene warmte	Budget uitbetaald voor in 2021 en 2022 ingediende en gegunde projecten voor groene warmte, restwarmte en warmtenetten	44.300.000 euro (RRF)	2026 Q2	0	0%

CLUSTER 26 DIGIBANKEN

Algemene voortgang

Het project Digibanken is in uitvoering na agendering op de Vlaamse Regering.

Projectstatus ● In uitvoering na agendering VR




Vastleggingen en vereffeningen

De vastleggingen op dit project bedragen 4.196.000 € ofwel 8% van de vastgelegde middelen, op 1 juni 2022. De vereffeningen bedragen 1.611.000 € op 1 juni 2022.


Uitvoering VAK %

● Uitvoering VAK ● Resterend



Uitvoering VEK %

● Uitvoering VEK ● Resterend



Algemene voortgang, mijlpalen, VAK/VEK per clusterproject

Alle mijlpalen binnen dit project zijn gerealiseerd of opgestart en op schema (tabel kolom 4).

Proj.nr.	Projectnaam	Project-status	Status mijlpalen	Beleidsruimte (begroot)	Datum	VAK	VEK
VV127	Digibanken	●	●	50 mio €	12/21	86.000 €	60.000 €
					06/22	4.196.000 €	1.611.000 €

Outputindicatoren

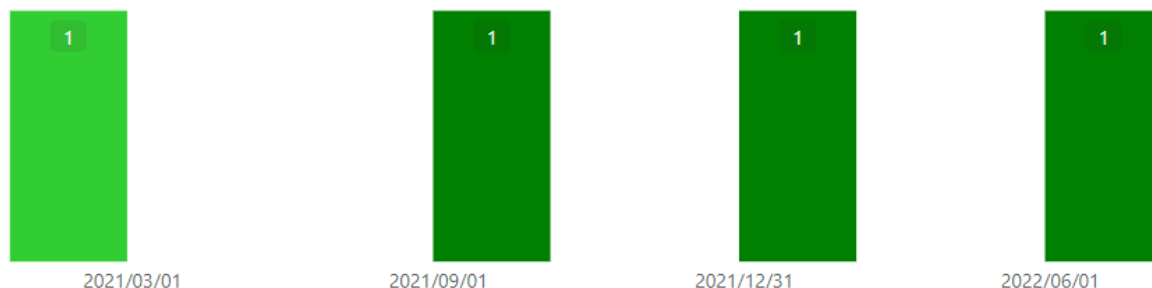
Proj.nr.	Projectnaam	Outputindicator	Streef-waarde	Timing	Realisatie	Realisatie graad
VV127	Digibanken	Het aantal gemeenten in Vlaanderen dat deel uitmaakt van het werkingsgebied van de digibank-partnerschappen	100	2022 Q4	166	166%

CLUSTER 27 DIGITALE VAARDIGHEDEN

Algemene voortgang

Het project rond digitale vaardigheden is in uitvoering na agendering op de Vlaamse Regering.

Projectstatus ● Opgestart ● In uitvoering na agendering VR

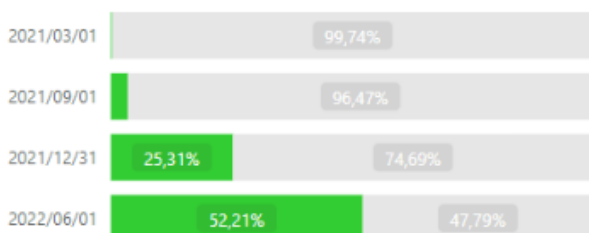


Vastleggingen en vereffeningen

De vastleggingen op dit project bedragen 28.196.000 € of 52% van de voorziene middelen op meetmoment 4 van 1 juni 2022. De vereffeningen bedragen 17.498.000 € op 1 juni 2022..


Uitvoering VAK %

● Uitvoering VAK ● Resterend



Uitvoering VEK %

● Uitvoering VEK ● Resterend



Algemene voortgang, mijlpalen, VAK/VEK per clusterproject

Dertien mijlpalen staan op schema, twee mijlpalen zijn al gerealiseerd, één mijlpaal kent vertraging (tabel kolom 4).

Proj.nr.	Projectnaam	Project-status	Status mijlpalen	Beleidsruimte (begroot)	Datum	VAK	VEK
VV128	Digitale vaardigheden	●	●	54 mio €	12/21	13.666.000 €	3.044.000 €
					06/22	28.196.000 €	17.498.000 €

Outputindicatoren

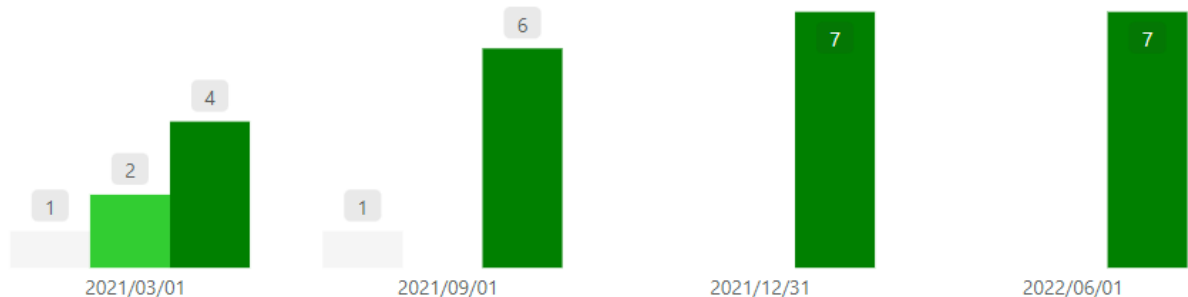
Proj.nr.	Projectnaam	Outputindicator	Streef-waarde	Timing	Realisatie	Realisatie graad
VV128	Digitale vaardigheden	Aantal e-learningprojecten dat wordt goedgekeurd, gelanceerd en voltooid op basis van een oproep tot het indienen van projecten	70	2022 Q4	62	88,60%
VV128	Digitale vaardigheden	DWSE digitaliseringsprojecten naar partners: 15 relevante gegevensbanken zijn ter beschikking gesteld op het opendataplatform voor onderzoek en andere doeleinden	15	2023 Q4	0	0%
VV128	Digitale vaardigheden	Aantal jaarlijks gemelde vacatures bij VDAB (periode augustus - juli) Realisatie is een tussentijdse rapportering van mei 2021 tem. april 2022	Stijging tov. augustus 2020 - juli 2021 (297.928)	2023 Q4	398338	100%
VV128	Digitale vaardigheden	Aantal gebruikers van digitale dienstverlening van VDAB.be zonder inschrijving ("account-werking", sinds september 2021) Realisatie is een tussentijdse rapportering van april 2022	stijging t.o.v. december 2021 (36.284 unieke gebruikers in de loop van de meetmaand)	2024 Q4	39820	100%

CLUSTER 28 DIGITALISERING VLAAMSE MEDIA- EN CULTUURSECTOR

Algemene voortgang

De 7 projecten binnen de cluster 'digitalisering Vlaamse media- en cultuursector' zijn in uitvoering na agendering op de Vlaamse Regering.

Projectstatus ■ Nog niet opgestart ■ Opgestart ■ In uitvoering na agendering VR

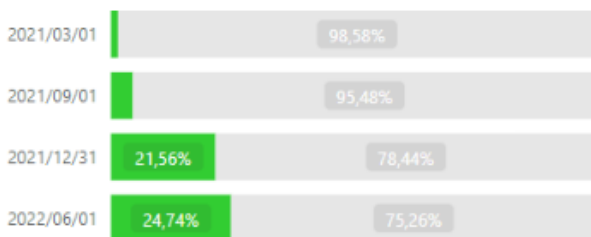


Vastleggingen en vereffeningen

De vastleggingen in deze cluster bedragen 11.405.000 €, ofwel 25% van de voorziene middelen op 1 juni 2022. De vereffeningen bedragen 6.389.000 € op 1 juni 2022.

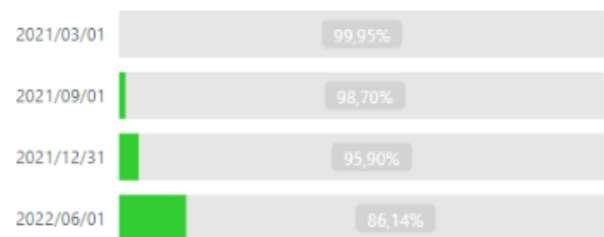
Uitvoering VAK %

■ Uitvoering VAK ■ Resterend



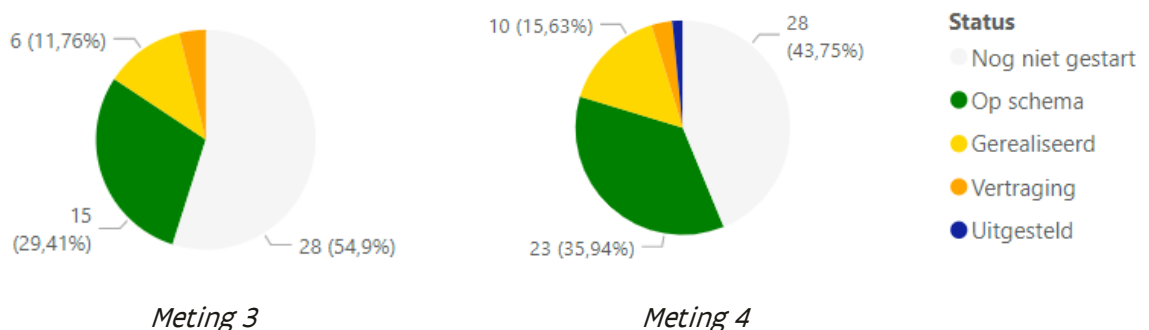
Uitvoering VEK %

■ Uitvoering VEK ■ Resterend

















Mijlpalen

Binnen deze cluster zijn intussen de helft van de mijlpalen opgestart of gerealiseerd. Achtentwintig mijlpalen moeten nog opgestart worden. Twee mijlpalen, binnen de projecten VV129 en VV131 liepen vertraging op, één mijlpaal, binnen VV130, werd uitgesteld (tabel kolom 4).



Algemene voortgang, mijlpalen, VAK/VEK per clusterproject

Proj.nr.	Projectnaam	Project-status	Status mijlpalen	Beleidsruimte (begroot)	Datum	VAK	VEK
VV129	Cultuur - Betere informatiedoorstroming en koppeling databanken			0,25 mio €	12/21	/	/
					06/22	/	/
VV130	Cultuur - digitalisering van collecties			5 mio €	12/21	3.484.000 €	587.000 €
					06/22	4.890.000 €	2.743.000 €
VV131	Cultuur - integratietraject erfgoeddatabanken			2 mio €	12/21	2.245.000 €	286.000 €
					06/22	2.000.000 €* [*]	857.000 €
VV132	Digitaal verenigingsloket – investering			2,85 mio €	12/21	983.000 €	515.000 €
					06/22	1.287.000 €	834.000 €
VV133	Digitaal transformatieprogramma Vlaamse mediasector			27 mio €	12/21	2.227.000 €	268.000 €
					06/22	2.228.000 €	1.368.000 €
VV134	Digitaal transformatieprogramma voor de Vlaamse mediasector			8 mio €	12/21	/	/
					06/22	/	/
VV135	Investeren in mediawijsheid van de Vlaming			1 mio €	12/21	1.000.000 €	235.000 €
					06/22	1.000.000 €	587.000 €
Totaal				46,1 mio €	12/21	9.939.000 €	1.891.000 €
					06/22	11.405.000 €	6.389.000 €

* Betreft een boekhoudkundige correctie t.o.v. de vorige meting na afsluiting van de jaarrekening op 31 maart 2022

Outputindicatoren

Proj.nr.	Projectnaam	Outputindicator	Streefwaarde	Timing	Realisatie	Realisatie graad
VV130	Cultuur - digitalisering van collecties	Deelproject 3: Roadmap voor de optimale inrichting (organisatorisch/technisch) van de cultureel-erfgoedsector i.f.v. digitale collectieprocessen	strategische roadmap	2022 Q3		50%
VV130	Cultuur - digitalisering van collecties	Deelproject 1 en 2: Aanzienlijke toename van bruikbare digitale content in functie van maatschappelijke valorisatie		2023 Q4	0	20%
VV130	Cultuur - digitalisering van collecties	Deelproject 2: Aantal gerealiseerde projecten	11	2023 Q4	16	145%
VV130	Cultuur - digitalisering van collecties	Deelproject 1: Gecoördineerde actie meemoo: toename van hoogwaardige digitale content:- Kranten: creatie van hoogwaardige digitale beelden van 630.000 krantenpagina's van ca. 10 erfgoedinstellingen.	630000	2023 Q4	0	0%
VV130	Cultuur - digitalisering van collecties	Deelproject 1: Gecoördineerde actie meemoo: toename van hoogwaardige digitale content:- Glasplaten: digitalisering van 170000 glasplaten van zo'n 40 cultureelerfgoedinstellingen.	170000	2023 Q4	0	0%
VV130	Cultuur - digitalisering van collecties	Deelproject 1: Gecoördineerde actie meemoo: toename van hoogwaardige digitale content:- Hoogwaardige fotografische reproductie van Vlaamse Topstukken: 2D: ca. 175 schilderijen, etsen, gravures e.d. 3D: collectie-Van Herck en 10 andere sculpturen Ca. 40 à 50 manuscripten Gigapixelopnames: 25 topwerken van de Vlaamse schilderkunst Aangeboden via meemoo platformen en site van content partner.	175	2023 Q4	5	3%
VV130	Cultuur - digitalisering van collecties	Deelproject 1: Gecoördineerde actie meemoo: toename van hoogwaardige digitale content:- Metadatacreatie via machine learning: Spraakherkenning op 163.000 bestanden.	163000	2023 Q4	0	0%
VV130	Cultuur - digitalisering van collecties	Deelproject 1: Gecoördineerde actie meemoo: toename van hoogwaardige digitale content:- Metadatacreatie via machine learning: Gezichtsdetectie-en herkenning op 120.000 bestanden.	120000	2023 Q4	0	0%

VV131	Cultuur - integratietraject erfgoeddatabanken	Er is een performant collectieregistratiesysteem voor collectiebeherende organisaties die erfgoedzorg niet als kerntaak hebben	1	2023 Q2		
VV131	Cultuur - integratietraject erfgoeddatabanken	Er is een performant collectiebeheerssysteem voor collectiebeherende organisaties die erfgoedzorg wel als kerntaak hebben	1	2023 Q4		
VV132	Digitaal Verenigingsloket - investering	"We koppelen dienstverleningsproducten aan het V-loket." --> Hieraan is nog geen concrete indicatorwaarde toegewezen, omdat in deze fase van het project nog geen duidelijkheid is verkregen over het precieze aantal dienstverleningsproducten die verenigingen als doelgroep hebben. Hierdoor is het op dit ogenblik nog niet mogelijk een concrete target te definiëren. Het in kaart brengen van dienstverlening gericht op verenigingen is onderdeel van het Verenigingsloketprogramma.	(zie toelichting)	2024 Q4		
VV132	Digitaal Verenigingsloket - investering	"We sluiten (overheids)instanties op alle niveaus aan die hun dienstverlening via het V-loket willen optimaliseren."--> De dienstverleningsproducten die diverse overheden (en andere dienstverleners) aanbieden aan verenigingen zijn nog niet in kaart gebracht (zie andere indicator). Daarnaast moeten met de diverse stakeholders nog diepgaander de opportuniteiten en risico's van aansluiting op het V-loket verkend worden. Beide zaken samen maken dat het op dit moment nog niet mogelijk is om realistische targets in te stellen.	(zie toelichting)	2024 Q4		

VV132	Digitaal Verenigingsloket - investering	"We identificeren verenigingen die via het Verenigingsloket met de overheid interageren."--> Het project focust zowel op vzw's als op feitelijke verenigingen. Op dit moment is het niet mogelijk om feitelijke verenigingen uniek te identificeren (een VRD2-project waarin we vanuit het Verenigingsloket meewerken heeft precies tot doel dit mogelijk te maken). Dit heeft tot gevolg dat er momenteel nog geen betrouwbare cijfers beschikbaar zijn over het totale aantal verenigingen dat dienstverlening afneemt van overheden in Vlaanderen. Dit gegeven maakt het onmogelijk om voor deze indicator een realistische target te definiëren. Dit zal bovendien pas mogelijk zijn als een andere indicator (het aantal (overheids)instanties die hun dienstverlening via het V-loket willen optimaliseren) concreet is vastgelegd, want beide zijn verbonden met elkaar: pas als er een inschatting gemaakt kan worden van welke overheidsinstanties welke onderdelen van hun dienstverlening via het Verenigingsloket willen gaan aanbieden, is het mogelijk om af te leiden hoeveel verenigingen redelijkerwijs aangesloten zullen kunnen worden op het Verenigingsloket.	(zie toelichting)	2024 Q4		
VV133	Digitaal transformatieprogramma Vlaamse mediasector	Aantal projecten die gesteund worden in het kader van de projectoproep desinformatie.	5	2022 Q3	0	0%
VV133	Digitaal transformatieprogramma Vlaamse mediasector	Aantal projecten die gesteund worden in het kader van de projectoproep digitale transformatie.	15	2022 Q4	0	0%
VV133	Digitaal transformatieprogramma Vlaamse mediasector	Aantal regionale omroepen die betrokken zijn bij de uitvoering van het digitaal transformatieplan.	10	2023 Q3	10	100%
VV133	Digitaal transformatieprogramma Vlaamse mediasector	Aantal Vlaamse mediaorganisaties die gebruik maken van het crossmediaal meetsysteem.	10	2026 Q4	0	0%
VV133	Digitaal transformatieprogramma Vlaamse mediasector	Aantal Vlaamse mediaorganisaties en andere relevante mediagerelateerde actoren die gebruik maken van het Mediahub cloudplatform.	10	2026 Q4	0	0%

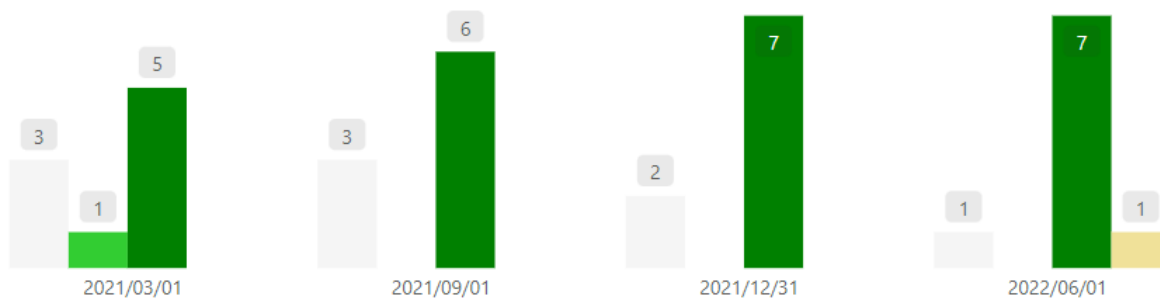
VV135	Investeren in mediawijsheid van de Vlaming	Aantal uren vorming georganiseerd in het kader van het bovenlokaal digitaal inclusiebeleidsplan.	100	2023 Q2	28	28%
VV135	Investeren in mediawijsheid van de Vlaming	Aantal deelnemersuren van personen uit organisaties die werken met kwetsbare jongeren, mensen met een beperking of senioren in het kader van het bovenlokaal digitaal inclusiebeleidsplan.	1750	2023 Q2	1380	79%
VV135	Investeren in mediawijsheid van de Vlaming	Aantal klassen uit het secundair onderwijs die hebben deelgenomen aan het flankerend traject bij Nieuws in de Klas.	1500	2024 Q2	0	0%

CLUSTER 29 VERSTERKEN MENTAAL WELZIJN

Algemene voortgang

Acht van de negen projecten ter versterking van het mentaal welzijn zijn opgestart en langs de Vlaamse Regering gepasseerd. Eén van deze projecten is gerealiseerd (VV139 – OverKophuizen). Eén van de negen projecten moet nog worden opgestart.

Projectstatus ● Nog niet opgestart ● Opgestart ● In uitvoering na agendering VR ● Gerealiseerd

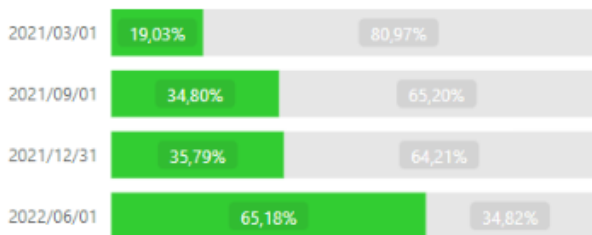


Vastleggingen en vereffeningen

De vastleggingen in deze cluster bedragen 29.038.000 € ofwel 65% van de voorziene middelen op 1 juni 2022. De vereffeningen bedragen 15.011.000 €.

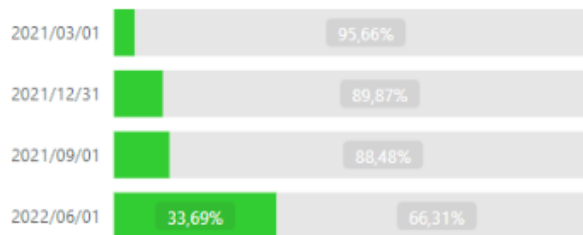
Uitvoering VAK %

● Uitvoering VAK ● Resterend



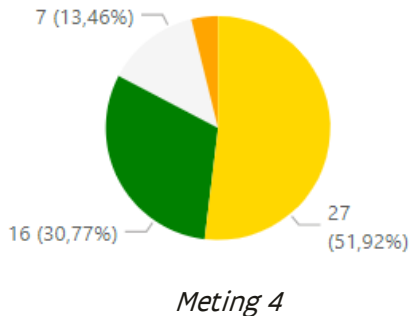
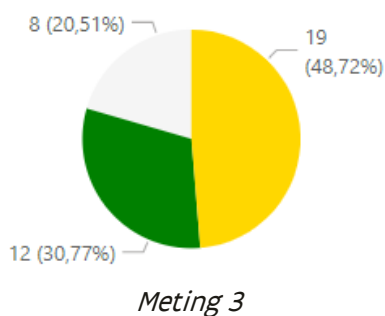
Uitvoering VEK %

● Uitvoering VEK ● Resterend



Mijlpalen



















Meer dan de helft van de mijlpalen binnen deze cluster zijn gerealiseerd. Voor 30% zijn de acties opgestart en op schema (taartdiagram). Voor twee mijlpalen wordt vertraging aangegeven, in VV137 en VV138 (tabel kolom 4).



Status

- Gerealiseerd
- Op schema
- Nog niet gestart
- Vertraging

Algemene voortgang, mijlpalen, VAK/VEK per clusterproject

Proj.nr.	Projectnaam	Project-status	Status mijlpalen	Beleidsruimte (begroot)	Datum	VAK	VEK
VV136	Vernieuwende projecten Huizen van het Kind			3 mio €	12/21	3.000.000 €	567.000 €
					06/22	3.000.000 €	1.209.000 €
VV137	Eenmalige initiatieven om mensen die reeds psychisch kwetsbaar waren, te ondersteunen			3,5 mio €	12/21	/	/
					06/22	/	/
VV138	Opvolging actieplan mentaal welzijn			6,5 mio €	12/21	4.486.000 €	1.576.000 €
					06/22	4.736.000 €	3.541.000 €
VV139	OverKophuizen			4,8 mio €	12/21	4.800.000 €	865.000 €
					06/22	4.800.000 €	1.881.000 €
VV140	Samenwerkingsverbanden "één gezin, één plan"			3,2 mio €	12/21	/	/
					06/22	750.000 €	750.000 €
VV141	Versterking aanpak intra- familiaal geweld - crisisopvang en crisisbegeleiding in residentiële jeugdzorg			3 mio €	12/21	2.418.000 €	1.233.000 €
					06/22	2.418.000 €	1.789.000 €
VV142	Versterking aanpak intra- familiaal geweld - bewustmakingscampagnes			0,3 mio €	12/21	/	/
					06/22	/	/
VV143	Zorgzame buurten - Rol van apothekers als aanspreekpunt welzijnsvragen in de buurt			0,25 mio €	12/21	120.000 €	100.000 €
					06/22	269.000 €	228.000 €
VV144	Zorgzame buurten - Versterken van buurtgerichte lokale initiatieven			20 mio €	12/21	1.119.000 €	174.000 €
					06/22	13.065.000 €	5.613.000 €
Totaal				44,55 mio €	12/21	15.943.000 €	4.515.000 €
					06/22	29.038.000 €	15.011.000 €

Outputindicatoren

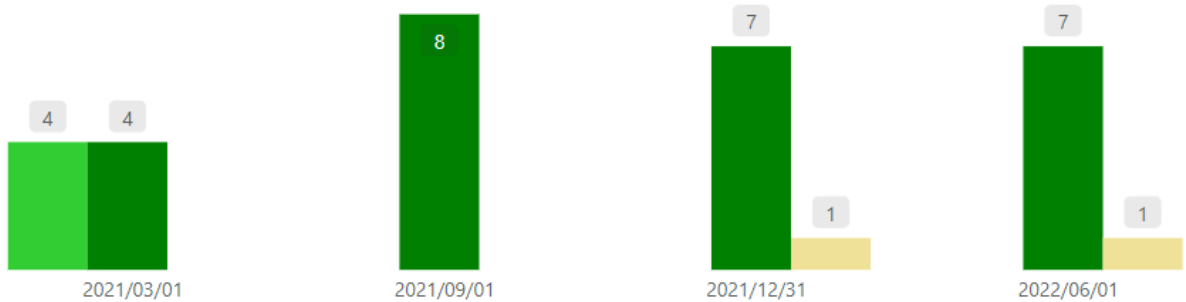
Proj.nr.	Projectnaam	Outputindicator	Streef-waarde	Timing	Realisatie	Realisatie graad
VV136	Vernieuwende projecten Huizen van het Kind	kwalitatieve vernieuwende project opgestart binnen Huis van het Kind	24	2022 Q1	24	100%
VV139	OverKophuizen	Aantal geopende OverKophuizen in 2022	30	2022 Q1	33	100%
VV140	Samenwerkingsverbanden "één gezin, één plan"	uitbreiding van het aantal gezinnen in crisissituaties dat begeleid wordt.	250	2022 Q4		
VV140	Samenwerkingsverbanden "één gezin, één plan"	uitbreiding van het aantal gezinnen in crisissituaties dat begeleid wordt	150	2023 Q4		
VV141	Versterking aanpak intra-familiaal geweld - crisisopvang en crisisbegeleiding in residentiële jeugdzorg	Aantal jongeren begeleid met de projectmiddelen in crisisjeugdhulp.	400	2020 Q4	302	77%
VV141	Versterking aanpak intra-familiaal geweld - crisisopvang en crisisbegeleiding in residentiële jeugdzorg	Verbeterd inzicht in de voorwaarden voor het verknopen van expertise in trajecten van kinderen en jongeren die (tijdelijk) niet thuis kunnen verblijven		2023 Q4		
VV141	Versterking aanpak intra-familiaal geweld - crisisopvang en crisisbegeleiding in residentiële jeugdzorg	Onderzoek naar duurzame verandering rond de aanpak van complexe casussen in de jeugdhulp + testcases		2023 Q4		
VV143	Zorgzame buurten - Rol van apothekers als aanspreekpunt welzijnsvragen in de buurt	Onlinebevraging van samenwerkingsverbanden en noden/behoefte: inventaris	1 inventaris	2021 Q2	1	100%
VV143	Zorgzame buurten - Rol van apothekers als aanspreekpunt welzijnsvragen in de buurt	Opleidingen voor apothekemedewerkers: opleiding voor gebruik van de toolsopleiding omtrent apothekers	2 opleidingen	2022 Q1	2	100%
VV143	Zorgzame buurten - Rol van apothekers als aanspreekpunt welzijnsvragen in de buurt	Materialen/tools: - een checklist- een overzicht met kenmerken van 'zorgmijders'- handvaten en tools (affiches, stickers, flyers,...)- informatie en afspraken m.b.t. omgaan met cliëntinformatie- ondersteunende instructies- stroomschema- aanmeldingstool- registratie- en verwerkingsafspraken	8 uitgewerkte materialen / tools	2022 Q1	8	100%
VV144	Zorgzame buurten - Versterken van buurtgerichte lokale initiatieven	Aantal startende zorgzame buurtprojecten in Vlaanderen en Brussel	100	2022 Q1	133	100%

CLUSTER 30 ARMOEDEBESTRIJDING EN WIJKVERBETERING

Algemene voortgang

Alle acht opgestarte projecten ter bestrijding van armoede en voor wijkverbetering zijn intussen geagendeerd op de Vlaamse Regering (donkergroen). Eén project, VV146 'Compensatiebesluit KO - extra tussenkomst IKT (inkomenstarief)' is afgerond.

Projectstatus ● Opgestart ● In uitvoering na agendering VR ● Gerealiseerd




Vastleggingen en vereffeningen

De vastleggingen bedragen 29.597.000 € ofwel 92% van de voorziene middelen op het vierde meetmoment van 1 juni 2022. De vereffeningen bedragen 12.073.000 € op 1 juni 2022.

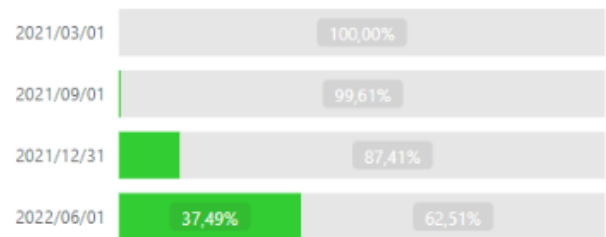
Uitvoering VAK %

● Uitvoering VAK ● Resterend



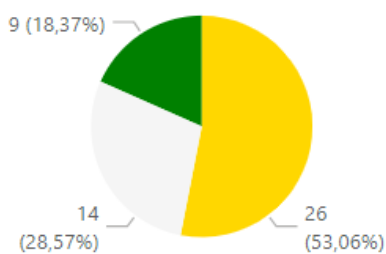
Uitvoering VEK %

● Uitvoering VEK ● Resterend

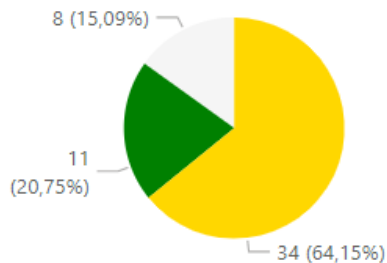


Mijlpalen

Ongeveer 85% van de mijlpalen zijn intussen gerealiseerd of op schema (tabel kolom 4). Het aantal gerealiseerde mijlpalen steeg sinds vorige meting met acht.



Meting 3



















Meting 4

Status

- Gerealiseerd
- Op schema
- Nog niet gestart

Algemene voortgang, mijlpalen, VAK/VEK per clusterproject

Proj.nr.	Projectnaam	Project-status	Status mijlpalen	Beleidsruimte (begroot)	Datum	VAK	VEK
VV145	Buitenschoolse opvang ondersteunen			11,4 mio €	12/21	11.400.000 €	2.100.000 €
					06/22	11.400.000 €	5.255.000 €
VV146	Compensatiebesluit KO - extra tussenkomst IKT (inkomenstarief)			0,975 mio €	12/21	975.000 €	975.000 €
					06/22	975.000 €	975.000 €
VV147	Doorgaande lijn kinderopvang – onderwijs			1,8 mio €	12/21	5.000 €	5.000 €
					06/22	1.625.000€	275.000 €
VV148	Lokale armoede initiatieven ondersteunen			2,4 mio €	12/21	2.400.000 €	15.000 €
					06/22	2.401.000 €	650.000 €
VV149	Ondersteuning buurtwerk			7,5 mio €	12/21	3.871.000 €	424.000 €
					06/22	5.072.000 €	1.474.000 €
VV150	Wijkverbetering			4 mio €	12/21	3.200.000 €	/
					06/22	3.999.000 €	1.000.000 €
VV151	Wijkverbeteringscontracten - integrale ketenaanpak welzijn-justitie-lokale besturen			1,125 mio €	12/21	1.125.000 €	69.000 €
					06/22	1.125.000 €	443.000 €
VV152	Projectoproep kwetsbare kinderen			3 mio €	12/21	3.000.000 €	467.000 €
					06/22	3.000.000 €	2.001.000 €
Totaal				32,2 mio €	12/21	25.976.000 €	4.055.000 €
					06/22	29.597.000 €	12.073.000 €

Outputindicatoren

Proj.nr.	Projectnaam	Outputindicator	Streef-waarde	Timing	Realisatie	Realisatie graad
VV145	Buitenschoolse opvang ondersteunen	Aantal lokale besturen dat vanaf september 2021 een BOA-subsidie ontvangt en de eerste financiële middelen krijgt ifv de doelstellingen van het decreet (afhankelijk van ingediende aanvragen en ev. reservelijst)	43	2021 Q4	43	100%
VV146	Compensatiebesluit KO - extra tussenkomst IKT (inkomenstarief)	Aantal aangevraagde attesten inkomenstarief met covid-tarief in het kader van kinderopvang	14.600	2021 Q4	1015	6%
VV146	Compensatiebesluit KO - extra tussenkomst IKT (inkomenstarief)	Diverse maatregelen compensatie Corona – initiatieven kinderopvang	860.840 EUR	2021 Q4	860840	100%
VV147	Doorgaande lijn kinderopvang – onderwijs	Tussentijdse evaluatie van de 12 pioniers: 12 uitgewerkte ondernemingsplannen met concrete doelstellingen en aanpak en met voorstellen tot afwijking van de bestaande sectorale regelgeving		2022 Q3		
VV147	Doorgaande lijn kinderopvang – onderwijs	12 gerealiseerde projecten Doorgaande Lijn		2024 Q4		
VV147	Doorgaande lijn kinderopvang – onderwijs	Eindrapport met o.a. de ontwikkeling van een praktijkmodel Doorgaande Lijn, geïllustreerd vanuit de 12 pioniers en met concrete beleidsaanbevelingen.		2024 Q4		
VV148	Lokale armoede initiatieven ondersteunen	Aantal referentieregio's (er zijn 17 referentieregio's) betrokken in goedgekeurde projecten	17	2021 Q4	15	80%
VV148	Lokale armoede initiatieven ondersteunen	Aantal sociale distributieplatformen (streefwaarde is maximum)	15	2021 Q4	12	80%
VV148	Lokale armoede initiatieven ondersteunen	Aantal gemeenten die beroep kunnen doen op de diensten van een sociaal distributieplatform	300	2025 Q4	0	0%
VV149	Ondersteuning buurtwerk	Aantal samenwerkingsverbanden GBO dat gesubsidieerd wordt met deze subsidie	34	2022 Q1	33	97%
VV149	Ondersteuning buurtwerk	Aantal samenwerkingsverbanden dat gebruik maakt van het ondersteuningsaanbod	60	2023 Q4	0	0%
VV150	Wijkverbetering	aantal subsidieaanvragen	20	2021 Q3	20	100%
VV150	Wijkverbetering	Start van de 11 wijkverbeteringscontracten	11	2022 Q1	11	100%
VV150	Wijkverbetering	Stuurgroepen van de wijkverbeteringscontracten	minstens halfjaarlijks	2022 Q2	11	100%

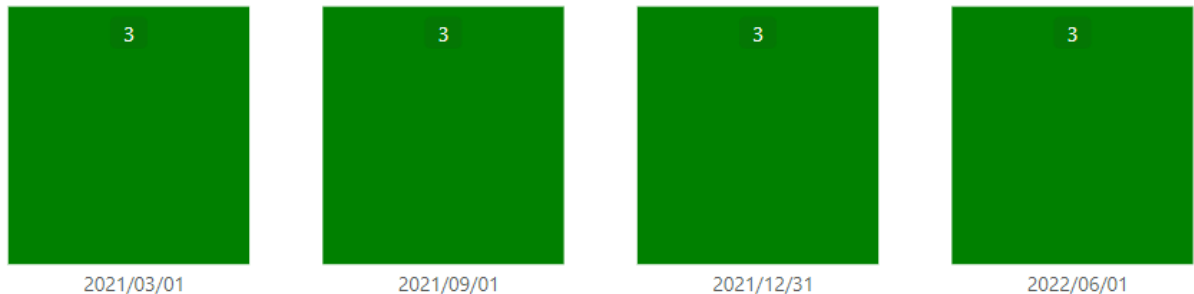
VV150	Wijkverbetering	jaarlijks voortgangsrapport van de stuurgroep	jaarlijks	2022 Q4		
VV151	Wijkverbeteringscontracten - integrale ketenaanpak welzijn-justitie-lokale besturen	Aantal opgestarte projecten	5	2021 Q3	5	100%
VV151	Wijkverbeteringscontracten - integrale ketenaanpak welzijn-justitie-lokale besturen	Aantal jongeren (doelgroep jongvolwassenen) bereikt in de 5 projecten		2022 Q1		
VV152	Projectoproep kwetsbare kinderen	Aantal gerealiseerde projecten in het kader van projectoproep kwetsbare kinderen	25	2021 Q4	29	116%
VV152	Projectoproep kwetsbare kinderen	Aantal gerealiseerde projecten per provincie en BHG in het kader van projectoproep kwetsbare kinderen	3	2021 Q4	4	133%
VV152	Projectoproep kwetsbare kinderen	Aantal gerealiseerde projecten	25	2022 Q2	29	116%

CLUSTER 31 INVESTERINGEN AUDIOVISUELE SECTOR

Algemene voortgang

Alle projecten voor investering in de audiovisuele sector zijn in uitvoering na agendering op de Vlaamse Regering.

Projectstatus ● In uitvoering na agendering VR




Vastleggingen en vereffeningen

De vastleggingen en vereffeningen bedragen 8.201.000 € ofwel 27% van de voorziene middelen, op 1 juni 2022.

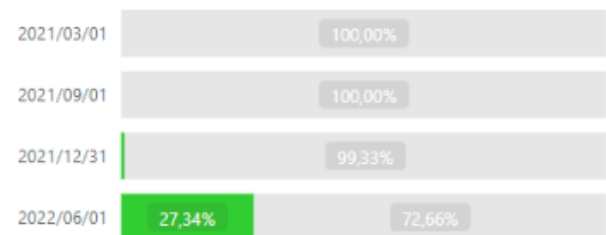
Uitvoering VAK %

● Uitvoering VAK ● Resterend



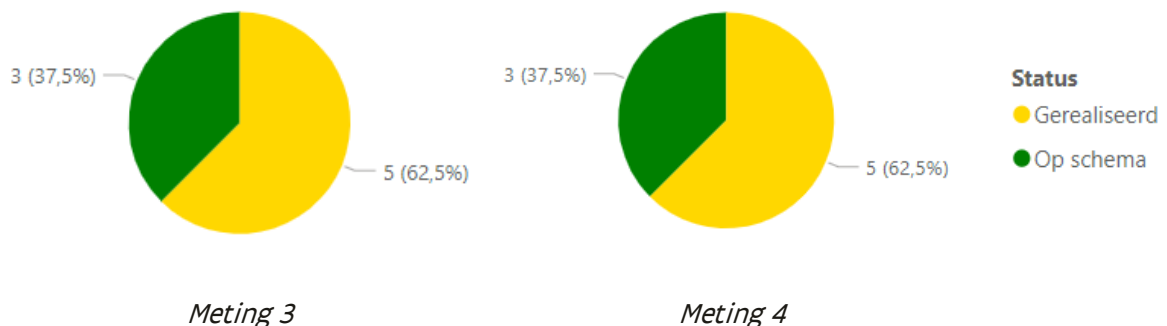
Uitvoering VEK %

● Uitvoering VEK ● Resterend









Mijlpalen

Alle mijlpalen binnen deze cluster zijn opgestart. Ongeveer 2/3^{de} van de mijlpalen is gerealiseerd (tabel kolom 4). Deze situatie wijzigde niet sinds de vorige meting.



Algemene voortgang, mijlpalen, VAK/VEK per clusterproject

Proj.nr.	Projectnaam	Project-status	Status mijlpalen	Beleidsruimte (begroot)	Datum	VAK	VEK
VV153	Garantiefonds voor de Vlaamse onafhankelijke audiovisuele productiesector			10 mio €	12/21	201.283 €	201.283 €
					06/22	201.000 €	201.000 €
VV154	Impuls aan VAF Filmfonds			10 mio €	12/21	4.000.000 €	/
					06/22	4.000.000 €	4.000.000 €
VV155	Impuls aan VAF Mediafonds en Gamefonds			10 mio €	12/21	4.000.000 €	/
					06/22	4.000.000 €	4.000.000 €
Totaal				30 mio €	12/21	8.201.283 €	201.283 €
					06/22	8.201.000 €	8.201.000 €

Outputindicatoren

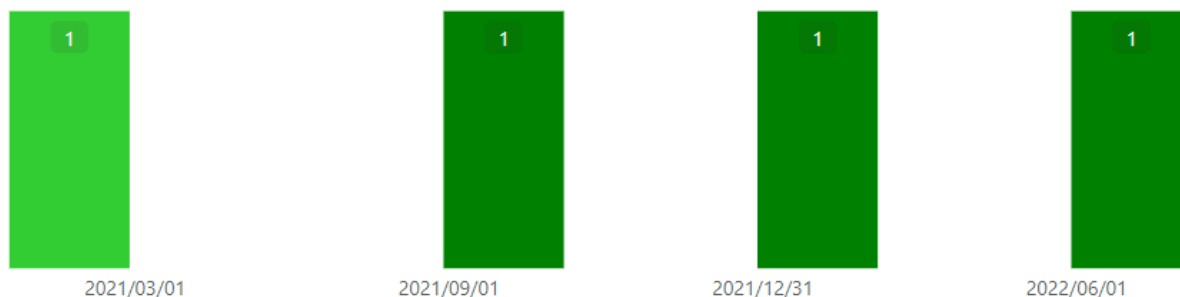
Proj.nr.	Projectnaam	Outputindicator	Streef-waarde	Timing	Realisatie	Realisatie graad
VV153	Garantiefonds voor de Vlaamse onafhankelijke audiovisuele productiesector	Aantal geregistreerde Vlaamse film- of televisieproducties bij het garantiefonds	200	2022 Q4	148	74%
VV154	Impuls aan VAF Filmfonds	Aantal filmproducties en -organisaties die door het VAF worden ondersteund met de bijkomende relancemiddelen	70	2022 Q4	60	86%
VV155	Impuls aan VAF Mediafonds en Gamefonds	Aantal audiovisuele producties (televisiereeksen en games) die door het VAF worden ondersteund met de bijkomende relancemiddelen.	25	2022 Q4	18	72%

CLUSTER 32 JEUGDINFRASTRUCTUUR

Algemene voortgang

Het project jeugdinfrastructuur is op schema na agendering op de Vlaamse Regering.

Projectstatus ● Opgestart ● In uitvoering na agendering VR

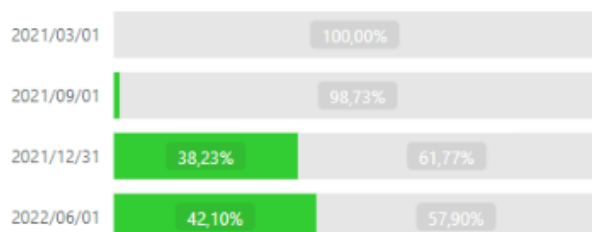


Vastleggingen en vereffeningen

De vastleggingen bedragen 12.631.000 € of 42% van de voorziene middelen, op meetmoment 1 juni 2022. De vereffeningen bedragen 241.000 € op 1 juni 2022.


Uitvoering VAK %

● Uitvoering VAK ● Resterend



Uitvoering VEK %

● Uitvoering VEK ● Resterend



Mijlpalen

Tien mijlpalen binnen dit project zijn gerealiseerd, acht mijlpalen staan of op schema. Vijf mijlpalen moeten nog worden opgestart (tabel kolom 4).

Proj.nr.	Projectnaam	Project-status	Status mijlpalen	Beleidsruimte (begroot)	Datum	VAK	VEK
VV156	Jeugdinfrastructuur	●	●	30 mio €	12/21	11.470.000 €	59.000 €
					06/22	12.631.000 €	241.000 €

Outputindicatoren

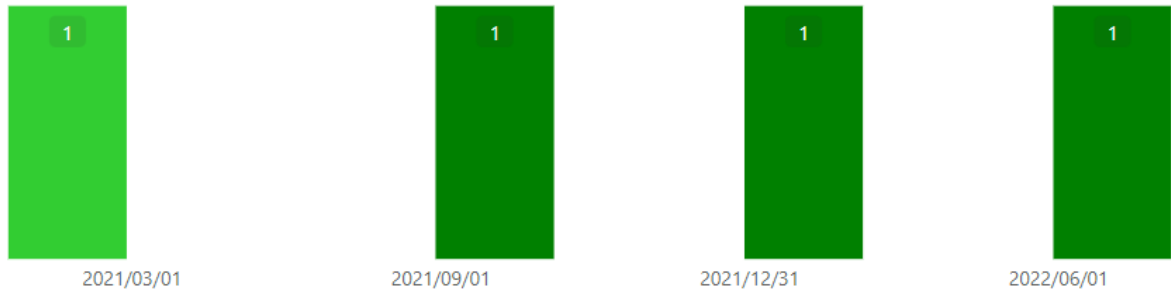
Proj.nr.	Projectnaam	Outputindicator	Streefwaarde	Timing	Realisatie	Realisatiegraad
VV156	Jeugdinfrastructuur	Aankoop van senior- en patrouilletenten voor de uitbreiding van de stock in ULDK	300	2022 Q3	386	129%
VV156	Jeugdinfrastructuur	Realisatie toekennen 100 gratis Energiescans voor jeugdinfrastructuur	100	2022 Q4	0	0%
VV156	Jeugdinfrastructuur	Aantal goedgekeurde dossiers kwaliteitsvolle basisvoorzieningen en inrichting van jeugdinfrastructuur	50	2022 Q4	25	50%

CLUSTER 33 GEMEENSCHAPSINFRASTRUCTUUR IN BRUSSEL

Algemene voortgang

Het project gemeenschapsinfrastructuur in Brussel is op schema na agendering op de Vlaamse Regering.

Projectstatus ● Opgestart ● In uitvoering na agendering VR

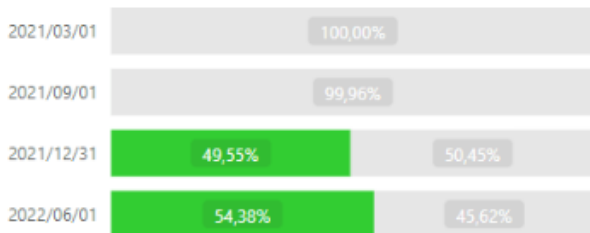


Vastleggingen en vereffeningen

Er is intussen 5.438.000 € vastgelegd op 1 juni 2022. Dat is 54% van de voorziene middelen. De vereffeningen bedragen 3.987.000 € op 1 juni 2022.

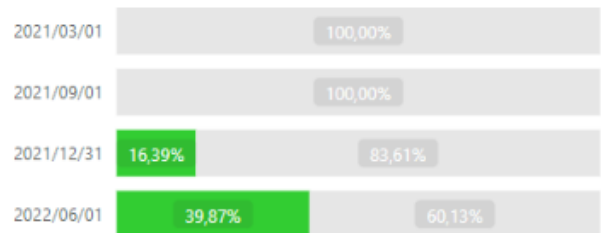
Uitvoering VAK %

● Uitvoering VAK ● Resterend



Uitvoering VEK %

● Uitvoering VEK ● Resterend



Algemene voortgang, mijlpalen, VAK/VEK per clusterproject

2/3^{de} van de mijlpalen in dit project zijn gerealiseerd of op schema. 1 mijlpaal kent vertraging (tabel kolom 4).

Proj.nr.	Projectnaam	Project-status	Status mijlpalen	Beleidsruimte (begroot)	Datum	VAK	VEK
VV157	Gemeenschapsinfrastructuur in Brussel	●	●	10 mio €	12/21	4.955.000 €	1.639.000 €
					06/22	5.438.000 €	3.987.000 €

Outputindicatoren

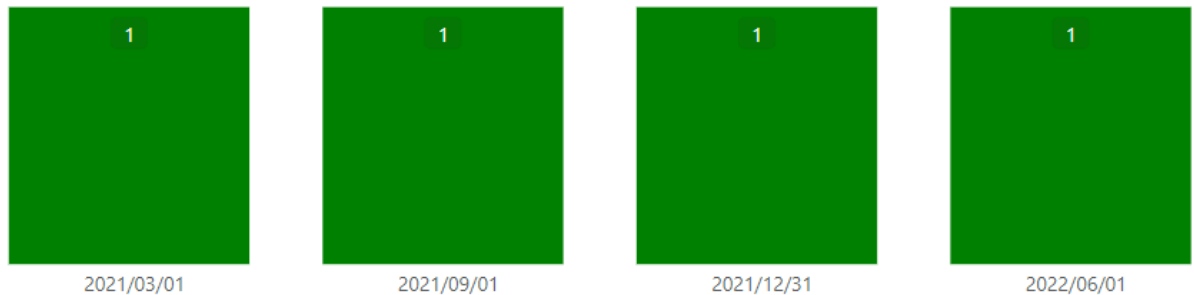
Proj.nr.	Projectnaam	Outputindicator	Streefwaarde	Timing	Realisatie	Realisatiegraad
VV157	Gemeenschapsinfrastructuur in Brussel	Bereikte organisaties via oproep "Gemeenschapsinfrastructuur als Broedplek"	50	2021 Q4	67	100%
VV157	Gemeenschapsinfrastructuur in Brussel	Digitalisering van de dienstverlening en infrastructuur in de gebouwencomplexen van Muntpunt en het Huis van het Nederlands Brussel	2	2021 Q4	1	50%
VV157	Gemeenschapsinfrastructuur in Brussel	aantal ingediende projecten via oproep "Gemeenschapsinfrastructuur als Broedplek"	20	2022 Q2	18	90%
VV157	Gemeenschapsinfrastructuur in Brussel	aantal weerhouden projecten via oproep "Gemeenschapsinfrastructuur als Broedplek"	18	2022 Q3	12	66%
VV157	Gemeenschapsinfrastructuur in Brussel	aantal gesubsidieerde, individuele hefboomdossiers	15	2022 Q4	9	60%
VV157	Gemeenschapsinfrastructuur in Brussel	Uitvoeren gesubsidieerde infrastructuurprojecten van het Deeltijds Kunstonderwijs in Brussel	5	2024 Q4	0	0%
VV157	Gemeenschapsinfrastructuur in Brussel	aantal gerealiseerde individuele hefboomdossiers	15	2024 Q4	2	13%

CLUSTER 34 SPENDING REVIEWS

Algemene voortgang

Het project Spending Reviews is op schema na agendering op de Vlaamse Regering.

Projectstatus ● In uitvoering na agendering VR

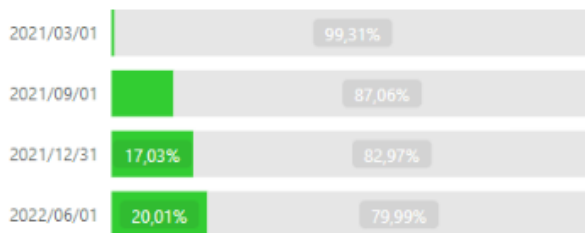


Vastleggingen en vereffeningen

De vastleggingen bedragen 2.001.000 € ofwel 20% van de voorziene middelen op het vierde meetmoment van 1 juni 2022. De vereffeningen bedragen 1.718.000 € op 1 juni 2022.


Uitvoering VAK %

● Uitvoering VAK ● Resterend



Uitvoering VEK %

● Uitvoering VEK ● Resterend



Algemene voortgang, mijlpalen, VAK/VEK per clusterproject

De helft van de mijlpalen van dit project is gerealiseerd; de andere helft zit op schema (tabel kolom 4).

Proj.nr.	Projectnaam	Project-status	Status mijlpalen	Beleidsruimte (begroot)	Datum	VAK	VEK
VV158	Spending reviews	●	●	10 mio €	12/21	1.703.000 €	992.000 €
					06/22	2.001.000 €	1.718.000 €

Outputindicatoren

Voor cluster 34 werden geen outputindicatoren gedefinieerd.

CLUSTER 35 REGULIER GEFINANCIERDE RELANCEPROJECTEN

Naast de 158 projecten binnen de eerder toegelichte 34 clusters, gefinancierd met 4.3 miljard euro eenmalige relancemiddelen, spendeert de Vlaamse Regering ook herstelmiddelen via bestaande en extra reguliere financiering. Zo ondersteunen de PMV-instrumenten (4,215 miljard euro) economie en ondernemingen:

- Extra capaciteit Gigarant (voor leningen, kapitaalsparticipaties, waarborgen voor ondernemingen): 3 miljard euro
- Extra goedkope achtergestelde leningen bij PMV (voor start-ups, scale-ups en KMO's): 500 miljoen euro
- Extra waarborgen via PMV/Z: 400 miljoen euro
- Welvaartsfonds PMV: 240 miljoen euro
- Flanders Future Tech Fund: 75 miljoen euro

Daarnaast investeert de Vlaamse Regering ook nog in onder meer:

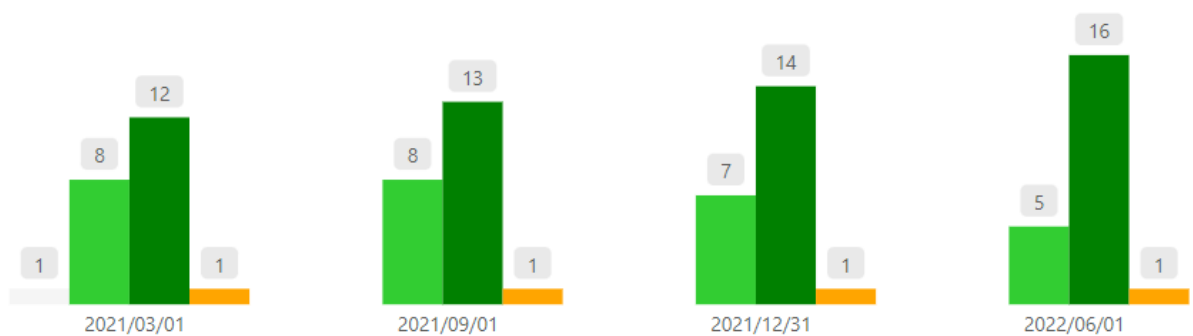
- Scholenbouw via publiek-private samenwerking: 3,078 miljard euro, nieuwe investeringsbeslissingen deze regeerperiode
- Welzijn en Zorg: 1,1395 miljard euro extra jaarlijks recurrent budget in 2021-2025:
 - Het zesde Vlaams Intersectoraal Akkoord (VIA6): 577 miljoen euro
 - Extra middelen voor het uitbreidingsbeleid welzijn: 562,5 miljoen euro

Algemene voortgang

16 projecten krijgen de status 'in uitvoering na agendering op de Vlaamse Regering', 5 projecten krijgen de status 'opgestart, maar nog niet geagendeerd op de Vlaamse Regering'.

Voor 1 project is bijzondere aandacht nodig, nl. VV168 'Versnelde uitrol digitale meters'.

Projectstatus ■ Nog niet opgestart ■ Opgestart ■ In uitvoering na agendering VR ■ Aandacht nodig

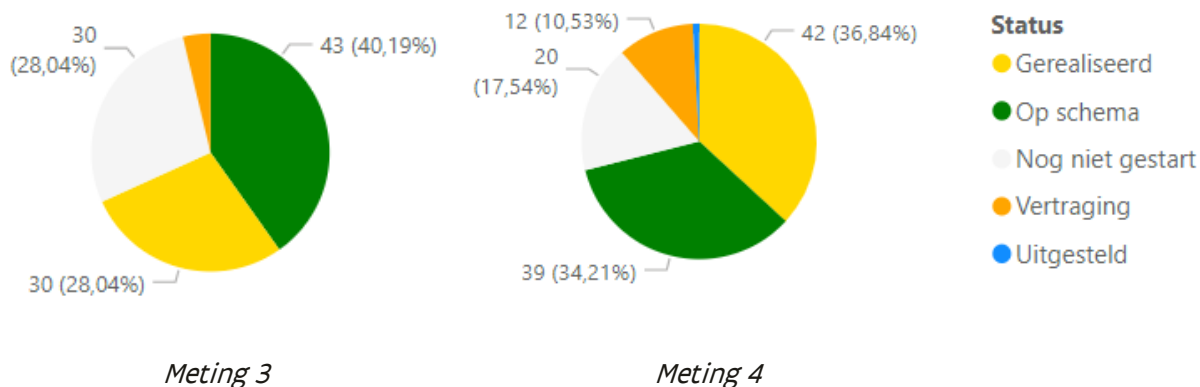


Vastleggingen en vereffeningen

Vastleggingen en vereffeningen worden in deze cluster niet apart opgevolgd en kan men opvolgen via de jaarlijkse Beleids- en Begrotingstoelichting (BBT).

Mijlpalen

Circa 70% van de mijlpalen in deze cluster zitten op schema of zijn reeds gerealiseerd. Voor 12 mijlpalen (binnen projecten VV162, VV168 en VV171) wordt aangegeven dat ze vertraging oplopen. 1 mijlpaal binnen project VV161 werd uitgesteld. (tabel kolom 4).



Algemene voortgang en mijlpalen per clusterproject

Proj.nr.	Projectnaam	Project-status	Status mijlpalen	Beleidsruimte (begroot)
VV159	Snellere vergunnings- en beroepsprocedures			Reguliere middelen
VV160	Administratieve vereenvoudiging			0,25 mio € (uit middelen VV158)
VV161	Decentralisatieoefening naar lokale besturen			Reguliere middelen
VV162	Investeren in Vlaamse kennisoverheid			1 mio €
VV163	PMV-instrumenten maximaal ontplooiën voor leningen, kapitaalsparticipaties en waarborgen - Pakket van 500 miljoen euro voor zeer goedkope achtergestelde leningen aan enerzijds start-ups & scale-ups en anderzijds KMO's			500 mio €
VV164	PMV-instrumenten maximaal ontplooiën voor leningen, kapitaalsparticipaties en waarborgen - Extra capaciteit voor Gigarant (3 miljard euro) en voor PMV-Z-Waarborgen (400 miljoen euro) - hefboom voor maximale bancaire financiering		Geen mijlpalen gedefinieerd	3,4 mia €
VV165	PMV-instrumenten maximaal ontplooiën voor leningen, kapitaalsparticipaties en waarborgen - Welvaartsfonds (beheerd door PMV) van 500 miljoen euro (waarvan 240 miljoen euro Vlaams-publiek en rest privaat)			240 mio €
VV166	PMV-instrumenten maximaal ontplooiën voor leningen, kapitaalsparticipaties en waarborgen - Uitbreiding van de win-win-lening en vriendenaandeel			Reguliere middelen
VV167	Uitvoering Masterplan Scholenbouw 2.0			3,078 mia € tijdens deze regeerperiode
VV168	Versnelde uitrol digitale meters			2 mia € investering door Fluvius gespreid over 10 jaar, waarvan 80% tegen 2025

VV169	Versnelde uitrol glasvezelnetwerk en 5G			Reguliere middelen
VV170	Flanders Future Tech Fund aanwenden voor innovatief onderzoek op vlak van (hoog-risico) platformtechnologie		Geen mijlpalen gedefinieerd	75 mio €
VV171	Vlaanderen chiplab van de wereld			70 mio €
VV172	Investeringen in vlaggenschiprelanceprojecten van de Vlaamse havens inzake CO ² captatie & hergebruik			Reguliere middelen
VV173	Ad hoc investeringsmiddelen als cofinanciering voor Europese steun			Reguliere middelen
VV174	Noodkoopleningen			40 mio €
VV175	Uitbreidingsbudget voor welzijn en zorg			1,1395 mia € (VIA 6-budget van 577 mio €, ook 562,5 mio. € extra middelen voor uitbreidingsbeleid)
VV176	Zijinstroom vanuit de privésector naar onderwijs aantrekkelijk maken			4 mio €
VV177	Implementatie van de Vlaamse jobbonus			197 mio €
VV178	Extra zuurstof voor individueel creatief talent – meesterschap			Reguliere middelen
VV179	Inspanningen om investeringen aan te trekken verhogen		Geen mijlpalen gedefinieerd	Reguliere middelen
VV180	Vooruitschuif uitbreidingsbeleid - fase 2 Wachlijsten gehandicaptenzorg			130 mio €

Outputindicatoren

Proj.nr.	Projectnaam	Outputindicator	Streefwaarde	Timing	Realisatie	Realisatie graad
VV160	Administratieve vereenvoudiging	Aantal gedetecteerde vereenvoudigingsopportuniteiten	250	2022 Q3	214	85%
VV160	Administratieve vereenvoudiging	Aantal ondersteunde disruptieve vereenvoudigingsprojecten ("vlaggenschipprojecten")	10	2024 Q1	0	0%
VV160	Administratieve vereenvoudiging	Aantal uitgevoerde vereenvoudigingsprojecten	250	2024 Q3	0	0%
VV161	Decentralisatie-oefening naar lokale besturen	Eindrapport en implementatieplan decentralisatie		2023 Q1	0	0%

VV163	PMV-instrumenten maximaal ontplooiën voor leningen, kapitaalsparticipaties en waarborgen - Pakket van 500 miljoen euro voor zeer goedkope achtergestelde leningen aan enerzijds start-ups & scale-ups en anderzijds KMO's	Aantal uitbetaalde leningen KMO's (doelgroep 2)	500	2022 Q1	390	78%
VV163	PMV-instrumenten maximaal ontplooiën voor leningen, kapitaalsparticipaties en waarborgen - Pakket van 500 miljoen euro voor zeer goedkope achtergestelde leningen aan enerzijds start-ups & scale-ups en anderzijds KMO's	Aantal uitbetaalde dossiers (bedrag uitbetaald)	250000000	2022 Q2	167400000	67%
VV163	PMV-instrumenten maximaal ontplooiën voor leningen, kapitaalsparticipaties en waarborgen - Pakket van 500 miljoen euro voor zeer goedkope achtergestelde leningen aan enerzijds start-ups & scale-ups en anderzijds KMO's	Aantal uitbetaalde leningen start-ups / scale-ups (doelgroep 1)	200	2022 Q2	157	79%
VV164	PMV-instrumenten maximaal ontplooiën voor leningen, kapitaalsparticipaties en waarborgen - Extra capaciteit voor Gigarant (3 miljard euro) en voor PMV-Z-Waarborgen (400 miljoen euro) - hefboom voor maximale bancaire financiering	Aantal gerealiseerde Gigarant Covid19-waarborgen	50	2022 Q2	26	52%
VV164	PMV-instrumenten maximaal ontplooiën voor leningen, kapitaalsparticipaties en waarborgen - Extra capaciteit voor Gigarant (3 miljard euro) en voor PMV-Z-Waarborgen (400 miljoen euro) - hefboom voor maximale bancaire financiering	Gerealiseerd Covid-19 waarborgbedrag	1500000000	2022 Q2	515000000	34%

VV165	PMV-instrumenten maximaal ontplooiën voor leningen, kapitaalsparticipaties en waarborgen - Welvaartsfonds (beheerd door PMV) van 500 miljoen euro (waarvan 240 miljoen euro Vlaams-publiek en rest privaat)	Opgehaalde investeringsmiddelen (privé en publiek)	500000000	2021 Q4	205000000	41%
VV165	PMV-instrumenten maximaal ontplooiën voor leningen, kapitaalsparticipaties en waarborgen - Welvaartsfonds (beheerd door PMV) van 500 miljoen euro (waarvan 240 miljoen euro Vlaams-publiek en rest privaat)	aantal gerealiseerde investeringsdossiers vanuit het Welvaartsfonds	25	2024 Q4	0	0%
VV165	PMV-instrumenten maximaal ontplooiën voor leningen, kapitaalsparticipaties en waarborgen - Welvaartsfonds (beheerd door PMV) van 500 miljoen euro (waarvan 240 miljoen euro Vlaams-publiek en rest privaat)	gerealiseerd investeringsbedrag vanuit het Welvaartsfonds	180000000	2024 Q4	0	0%
VV166	PMV-instrumenten maximaal ontplooiën voor leningen, kapitaalsparticipaties en waarborgen - Uitbreiding van de win-win-lening en vriendenaandeel	Geregistreerde winwinleningen (in bedrag) sinds uitbreiding	150.000.000	2021 Q4	183600000	100%
VV166	PMV-instrumenten maximaal ontplooiën voor leningen, kapitaalsparticipaties en waarborgen - Uitbreiding van de win-win-lening en vriendenaandeel	Aantal geregistreerde winwinleningen sinds uitbreiding van het instrument	6000	2021 Q4	9690	100%
VV166	PMV-instrumenten maximaal ontplooiën voor leningen, kapitaalsparticipaties en waarborgen - Uitbreiding van de win-win-lening en vriendenaandeel	Aantal geregistreerde vriendenaandelen sinds creatie van het instrument	1000	2024 Q4	37	4%

VV166	PMV-instrumenten maximaal ontplooiën voor leningen, kapitaalsparticipaties en waarborgen - Uitbreiding van de win-win-lening en vriendenandeel	Bedrag aan geregistreeerde vrienden aandelen sinds creatie van het instrument	10000000	2024 Q4	310000	3%
VV168	Versnelde uitrol digitale meters	% kleinverbruiksmeetinrichtingen met een bestaande actieve budgetemeter die beschikken over een digitale meter voor elektriciteit of gas	100%	2021 Q4	76313	89%
VV168	Versnelde uitrol digitale meters	% kleinverbruiksmeetinrichtingen die beschikken over een digitale meter voor elektriciteit of gas	80%	2024 Q4	1601032	26%
VV168	Versnelde uitrol digitale meters	% kleinverbruiksmeetinrichtingen die beschikken over een digitale meter voor elektriciteit of gas	100%	2029 Q3	1601032	26%
VV169	Versnelde uitrol glasvezelnetwerk en 5G	Onderzoek van het concept van een tower company en oprichting van een tower company		2022 Q4	1	0%
VV170	Flanders Future Techfund aanwenden voor innovatief onderzoek op vlak van (hoog-risico) platformtechnologie	Aantal gerealiseerde projecten vanuit FFTF	5	2024 Q4		
VV170	Flanders Future Techfund aanwenden voor innovatief onderzoek op vlak van (hoog-risico) platformtechnologie	Gerealiseerd investeringsbedrag vanuit FFTF	65000000	2024 Q4		
VV172	Investerings in vlaggenschiprelanceprojecten van de Vlaamse havens inzake CO2 captatie & hergebruik	Beslissing VR toekenning Vlaamse subsidie	1	2022 Q4		
VV174	Noodkoopleningen	gerenoveerde noodkoopwoningen	125	2026 Q4		
VV174	Noodkoopleningen	gerenoveerde noodkoopwoningen	725	2027 Q4		
VV177	Implementatie van de Vlaamse jobbonus	Aantal uitbetaalde jobbonussen	716.601 voor het referentiejaar 2021	2022 Q4		
VV177	Implementatie van de Vlaamse jobbonus	Aantal uitbetaalde jobbonus+ (timing afhankelijk van afbakening doelgroep in decreet/BVR)	Geraamd wordt dat er 11.258 personen recht zouden hebben op de eerste schijf in het opstartjaar 2022	2022 Q4		

VV179	Inspanningen om investeringen aan te trekken verhogen	De maatregelen uit deze actie zijn een aanvulling op VV108. VV108 wordt gefinancierd via de Brexit Adjustment Reserve waarbij (op aangeven van de Commissie van de EU) steeds een directe link met het VK aangetoond moet worden. De maatregelen uit de actie VV179 hebben in het kader van de relance een zelfde doel als deze onder VV108 maar zijn wereldwijde acties die zich niet beperken tot het VK. De output van VV179 is identiek aan deze van VV108, nl: In een aarzelende onzekere wereldmarkt voor investeerders (waar internationale investeringen dreigen uitgesteld of afgevoerd te worden) bij buitenlandse investeerders willen we snel en in toegenomen mate Vlaanderen in het vizier brengen van potentiële buitenlandse investeerders. We maken daarbij gebruik van externe consultants en nieuwe lead generation tools.		2023 Q4		
VV180	Vooruitschuif uitbreidingsbeleid - fase 2 wachtlijsten gehandicaptenzorg	Aan 2.502 erkende personen met een handicap in prioriteitengroep 1 hebben werd een persoonsvolgend budget ter beschikking gesteld. het gaat om de personen die een aanvraag hadden ingediend uiterlijk op 31/12/2020.	2.786	2022 Q2	2502	90%

A large, bright yellow graphic element that starts as a horizontal bar at the top and tapers downwards to a point on the right side, creating a triangular shape. It occupies the upper two-thirds of the page.

**DEPARTEMENT
KANSELARIJ &
BUITENLANDSE ZAKEN**

Havenlaan 88 bus 100
1000 Brussel
www.vlaanderen.be