



Vlaanderen  
is sterk in cijfers

2022

# VLAANDEREN IN CIJFERS

STATISTIEK  
VLAANDEREN

## INLEIDING

De brochure **Vlaanderen in Cijfers** geeft aan de hand van een beperkte set Vlaamse openbare statistieken een kernachtig beeld van Vlaanderen. De statistieken beslaan een ruime waaier aan thema's en zijn gegroepeerd in 4 grote delen: bevolking en samenleving, economie en ondernemingen, ruimte en leefomgeving en overheid en bestuur. Achteraan werd een korte vergelijking toegevoegd van de Vlaamse gegevens met de situatie in België en de rest van de Europese Unie.

Vlaanderen in Cijfers is beschikbaar op de **website van Statistiek Vlaanderen** (<https://www.vlaanderen.be/statistiek-vlaanderen>). Daar kunnen de statistieken opgenomen in deze brochure ook meer in detail geraadpleegd worden, net als de bijhorende datasets en informatie over de gebruikte bronnen en definities.

De statistieken in deze brochure hebben telkens betrekking op het **Vlaamse Gewest**, behalve waar aangegeven staat dat het gaat om cijfers over de **Vlaamse Gemeenschap**. Het Vlaamse Gewest is bevoegd voor zaken die te maken hebben met het grondgebied, de zogenaamde 'plaatsgebonden' aangelegenheden (bijvoorbeeld economie). Zaken die direct te maken hebben met de inwoners, de zogenaamde 'persoonsgebonden' aangelegenheden, vallen onder de bevoegdheid van de Vlaamse Gemeenschap (bijvoorbeeld cultuur).

# INHOUD

Over Statistiek Vlaanderen	5
<b>1. Bevolking en samenleving</b>	<b>7</b>
1.1 Bevolking	8
1.2 Arbeid	11
1.3 Inkomen en armoede	13
1.4 Onderwijs en vorming	14
1.5 Sociale samenhang en cultuur	15
1.6 Welzijn en gezondheid	16
1.7 Veiligheid	17
1.8 Zorg	18
1.9 Sport en toerisme	19
<b>2. Economie en ondernemingen</b>	<b>21</b>
2.1 Economie en ondernemingen	22
2.2 Buitenlandse handel en digitale economie	24
2.3 Wetenschap en Innovatie	26
<b>3. Ruimte en leefomgeving</b>	<b>27</b>
3.1 Ruimtegebruik	28
3.2 Bouwen en wonen	28
3.3 Energie	29
3.4 Landbouw	30
3.5 Natuur en milieu	31
3.6 Mobiliteit	33
<b>4. Overheid en bestuur</b>	<b>35</b>
<b>5. Internationaal</b>	<b>39</b>
<b>Meer cijfers nodig?</b>	<b>42</b>
<b>Afkortingenlijst</b>	<b>46</b>

## Over Statistiek Vlaanderen

**Statistiek Vlaanderen (SV)** is het netwerk van Vlaamse overheidsinstanties die openbare statistieken ontwikkelen, produceren en publiceren. Deze openbare statistieken geven op een betrouwbare en kwaliteitsvolle manier een beeld van Vlaanderen: van de mensen die er wonen en werken, over de economie en de leefomgeving tot de plaats van Vlaanderen in de wereld. Tegelijk reikt Statistiek Vlaanderen een bredere context aan, door statistieken thematisch samen te brengen, trends uit te tekenen en cijfers in een geografisch perspectief te plaatsen.

Statistiek Vlaanderen volgt een gecoördineerd statistiekbeleid, zodat de openbare statistieken over Vlaanderen en de onderliggende data via één portaal (https://www.vlaanderen.be/statistiek-vlaanderen) voor iedereen vlot toegankelijk zijn. Zo krijgen burgers, organisaties en bedrijven snelle, betrouwbare, correcte en onafhankelijke informatie over Vlaanderen aangereikt.

We ontwikkelen, produceren en verspreiden alle openbare statistieken over Vlaanderen in overeenstemming met de wettelijke bepalingen en internationale principes rond kwaliteit, relevantie en professionele onafhankelijkheid. Deze principes vindt men ook terug in de 4 strategische doelstellingen die richting geven aan het werk van Statistiek Vlaanderen:

- Openbare statistieken zijn er voor iedereen.
- We leveren statistieken van hoge kwaliteit en met een planmatige benadering.
- We zijn transparant en werken onafhankelijk.
- We werken innovatief en richten onze blik naar de toekomst.

De Vlaamse Statistische Autoriteit (VSA), gestuurd door de hoofdstatisticus van de Vlaamse overheid, coördineert en ondersteunt het netwerk Statistiek Vlaanderen zodat de ontwikkeling, productie en verspreiding van de openbare statistieken door het netwerk kwaliteitsvol gebeurt en planmatig verloopt.

## Entiteiten van het netwerk Statistiek Vlaanderen

### Beleidsdomein Kanselarij, Bestuur, Buitenlandse Zaken en Justitie

Departement Kanselarij en Buitenlandse Zaken

Agentschap Binnenlands Bestuur

Agentschap Justitie en Handhaving

Agentschap Facilitair Bedrijf

Agentschap Digitaal Vlaanderen

Agentschap Overheidspersoneel

Audit Vlaanderen

Toerisme Vlaanderen

Vlaams Agentschap voor Internationaal Ondernemen

### Beleidsdomein Financiën en Begroting

Departement Financiën en Begroting

Vlaamse Belastingdienst

### Beleidsdomein Economie, Wetenschap en Innovatie

Departement Economie, Wetenschap en Innovatie

Agentschap Innoveren en Ondernemen

Agentschap Plantentuin Meise

Vlaamse Instelling voor Technologisch Onderzoek

### Beleidsdomein Onderwijs en Vorming

Departement Onderwijs en Vorming

Agentschap voor Hoger Onderwijs, Volwassenenonderwijs, Kwalificaties en Studietoelagen

Agentschap voor Onderwijsdiensten

Agentschap voor Infrastructuur in het Onderwijs

### Beleidsdomein Welzijn, Volksgezondheid en Gezin

Departement Welzijn, Volksgezondheid en Gezin

Vlaams Infrastructuurfonds voor Persoonsgebonden Aangelegenheden

Agentschap Zorg en Gezondheid

Agentschap Vlaamse Sociale Bescherming

Agentschap Opgroeien

Openbaar Psychiatrisch Zorgcentrum Geel

Openbaar Psychiatrisch Zorgcentrum Rekem

Vlaams Agentschap voor Personen met een Handicap

Agentschap Uitbetaling Groeipakket

Vlaams Agentschap voor Samenwerking rond Gegevensdeling tussen de Actoren in de Zorg

### Beleidsdomein Cultuur, Jeugd, Sport en Media

Departement Cultuur, Jeugd en Media

Sport Vlaanderen

Vlaamse Regulator voor de Media

Vlaamse Radio- en Televisieomroeporganisatie

### Beleidsdomein Werk en Sociale Economie

Departement Werk en Sociale Economie

Vlaamse Dienst voor Arbeidsbemiddeling en Beroepsopleiding

### Beleidsdomein Landbouw en Visserij

Departement Landbouw en Visserij

Instituut voor Landbouw-, Visserij- en Voedingsonderzoek

### Beleidsdomein Mobiliteit en Openbare Werken

Departement Mobiliteit en Openbare Werken

Agentschap Wegen en Verkeer

Agentschap voor Maritieme Dienstverlening en Kust

De Vlaamse Waterweg

Vlaamse Vervoermaatschappij - De Lijn

Luchthavenontwikkelingsmaatschappij Vlaanderen

### Beleidsdomein Omgeving

Departement Omgeving

Wonen-Vlaanderen

Onroerend Erfgoed

Vlaams Energie- en Klimaatagentschap

Agentschap voor Natuur en Bos

Instituut voor Natuur- en Bosonderzoek

Vlaamse Maatschappij voor Sociaal Wonen

Vlaamse Milieumaatschappij

Openbare Vlaamse Afvalstoffenmaatschappij

Vlaamse Landmaatschappij

### Overige entiteiten

Vlaamse Gemeenschapscommissie

Vlaamse gemeenten en provincies

Administratieve diensten van de Raad van het Gemeenschapsonderwijs

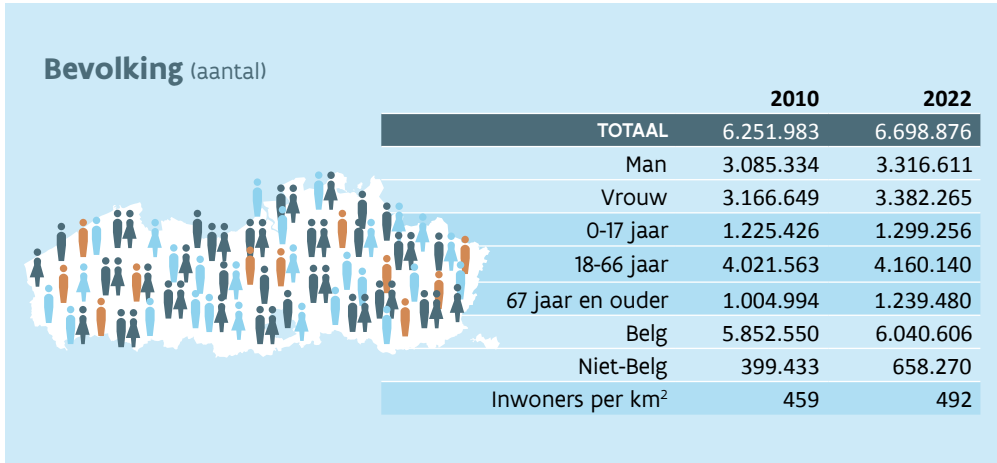
Vlaamse Regulator van de Elektriciteits- en Gasmarkt

# Bevolking en samenleving

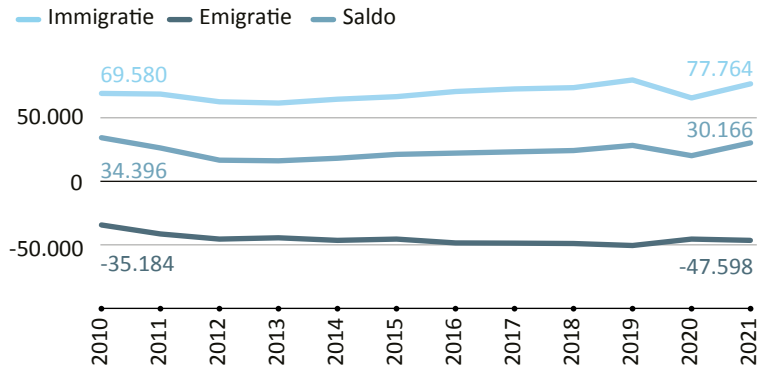


# 1.1 Bevolking

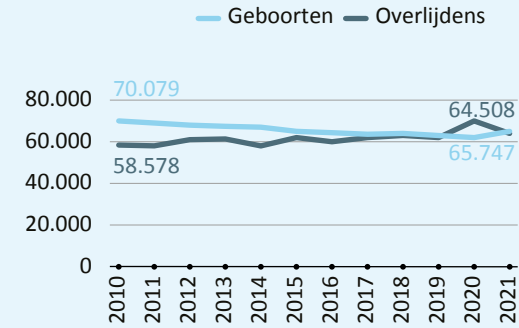
Bron: Statbel, bewerking Statistiek Vlaanderen



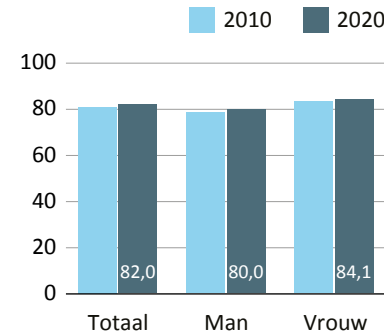
## Internationale migratie (aantal)



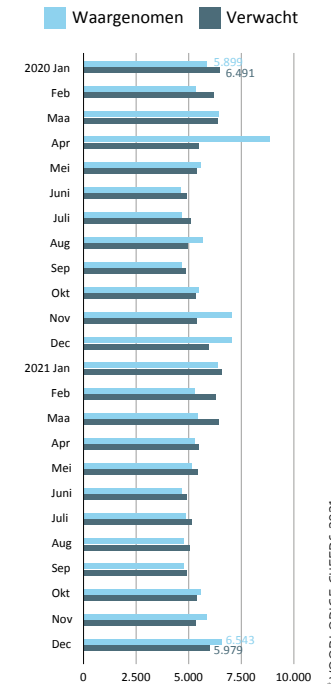
## Geboorten en overlijdens (aantal)



## Levensverwachting bij de geboorte (verwachte levensjaren)



## Overlijdens per maand\* (aantal)

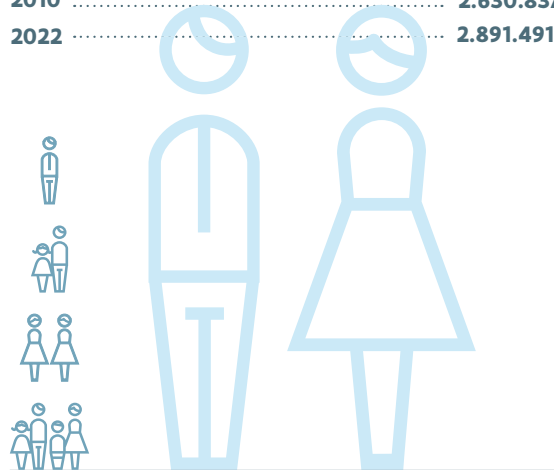


\* VOORLOPIGE CIJFERS 2021

## Private huishoudens

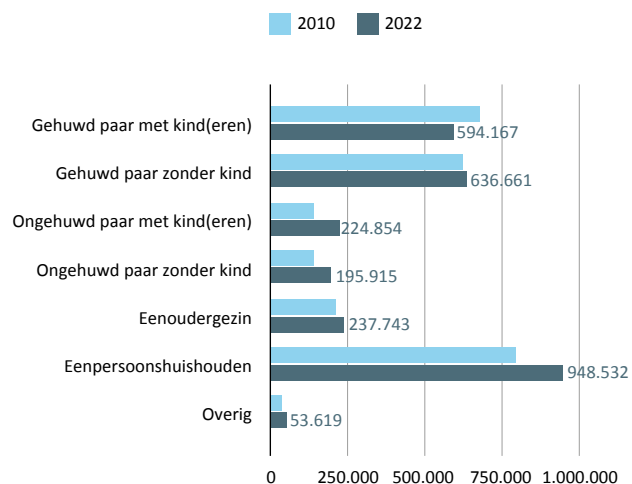
(aantal)

2010 ..... 2.630.837  
2022 ..... 2.891.491



## Huishoudtypes

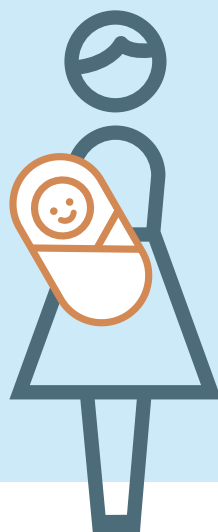
(aantal)



## Totaal vruchtbaarheids-cijfer

(gemiddeld aantal kinderen per vrouw)

1,81  
↓ 2010  
↓ 2020  
1,55




## 1.2 Arbeid

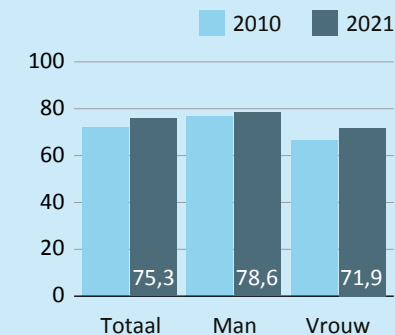
Bronnen: RVA, EAK Statbel, bewerking Steunpunt Werk en Statistiek Vlaanderen

### Bevolking (15-64 jaar) naar socio-economische positie

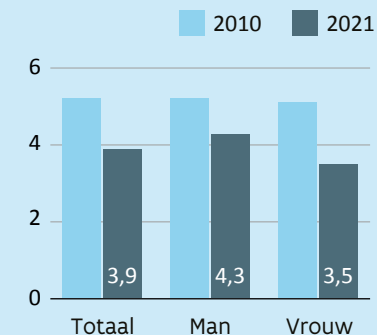
(personen)



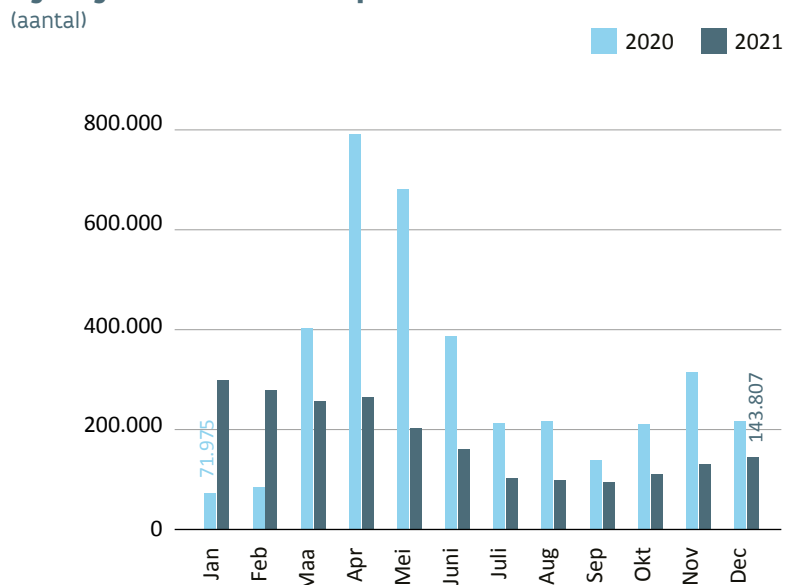
### Werkzaamheidsgraad (20-64 jaar) (%)



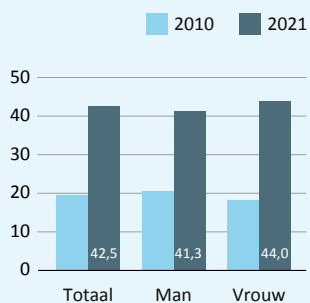
### ILO-werkloosheidsgraad (15-64 jaar) (%)



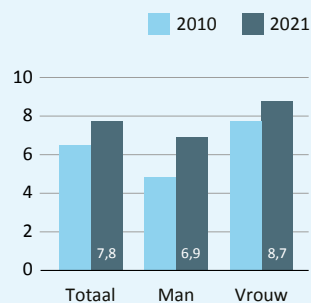
## Personen met een uitkering voor tijdelijke werkloosheid per maand (aantal)



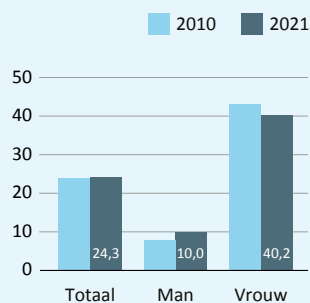
### Werkenden met thuiswerk (20-64 jaar) (%)



### Werknemers (20-64 jaar) met tijdelijk arbeidscontract (%)



### Deeltijds werkenden (20-64 jaar) (%)

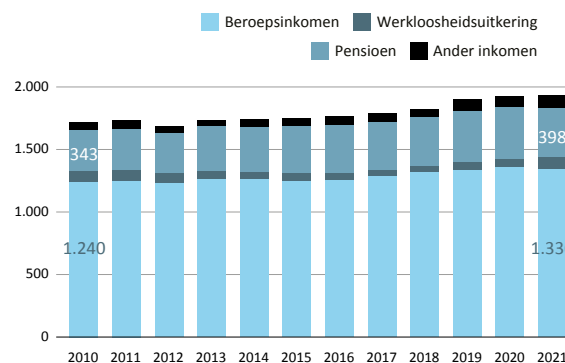


## 1.3 Inkomen en armoede

Bronnen: POD Maatschappelijke Integratie, Federale Pensioendienst, DG Handicap, EU-SILC Statbel, bewerking Statistiek Vlaanderen

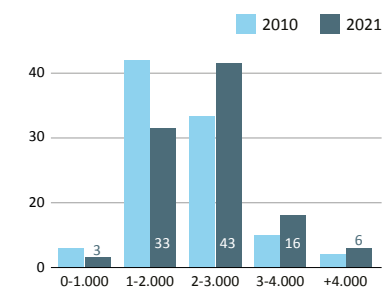
### Persoonlijk inkomen per maand van de bevolking (18 jaar en ouder)

(euro, reële prijzen van 2020)

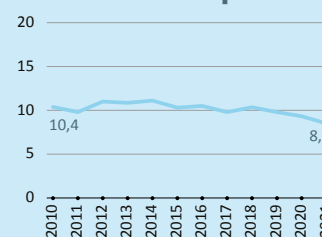


### Verdeling van de bevolking volgens netto equivalent huishoudinkomen

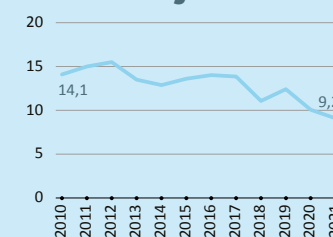
(euro per maand, reële prijzen van 2020, %)



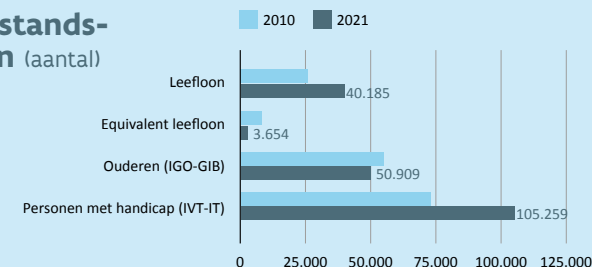
### Bevolking onder de armoededrempel (%)



### Bevolking in huishouden dat moeilijk rondkomt (%)



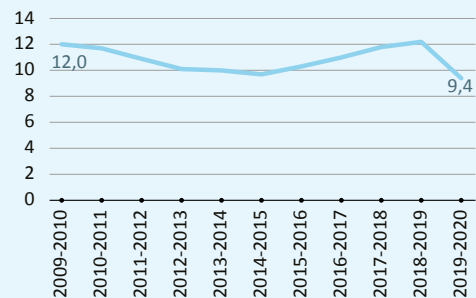
### Sociale bijstandsuitkeringen (aantal)



## 1.4 Onderwijs en vorming

Bronnen: Vlaams Ministerie van O&V, EAK Statbel, bewerking Steunpunt Werk en Statistiek Vlaanderen

### Vroegtijdige schoolverlaters (O&V)\* (%)



\* VLAAMSE GEMEENSCHAP

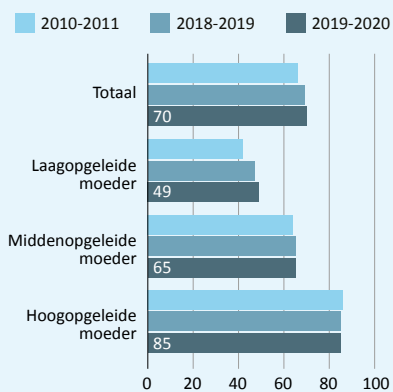
### Aandeel 25-34-jarigen met een diploma hoger onderwijs (%)



### Bevolking (25-64 jaar) naar onderwijsniveau (%)

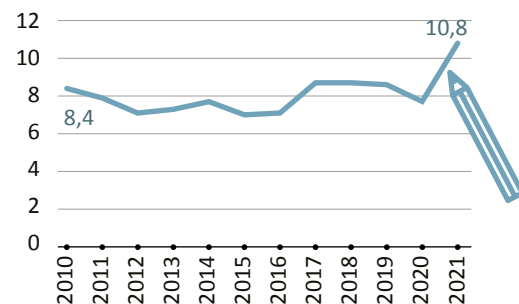
	Laag- geschoold	Midden- geschoold	Hoog- geschoold
2010	27,2	37,8	35,0
2021	15,9	38,7	45,4

### Starters hoger onderwijs naar opleidingsniveau moeder\* (% uitstromers secundair onderwijs naar uitstroomjaar)



\* VLAAMSE GEMEENSCHAP, ONVOLLEDIGE CIJFERS 2019-2020

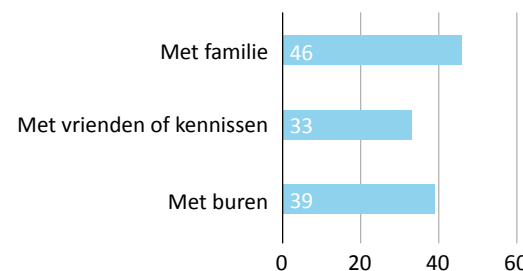
### Levenslang leren (25-64 jaar) tijdens afgelopen 4 weken (%)



## 1.5 Sociale samenhang en cultuur

Bronnen: SV-bevraging, bewerking Statistiek Vlaanderen

### Bevolking (18 jaar en ouder) met minstens wekelijks sociaal contact in 2021 (%)



### Actief lidmaatschap van verenigingen (18 jaar en ouder) in 2021 (%)



### Cultuurparticipatie (18 jaar en ouder) in 2021

(% minstens 1 keer per jaar)

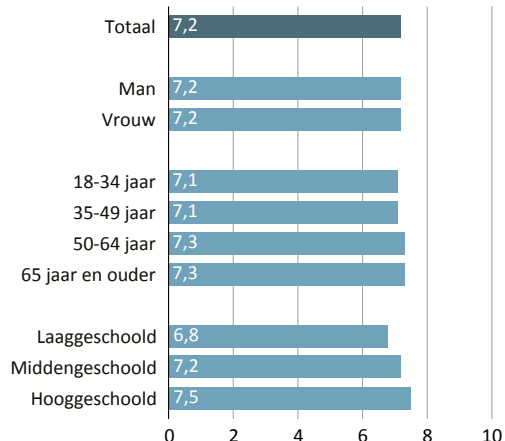




## 1.6 Welzijn en gezondheid

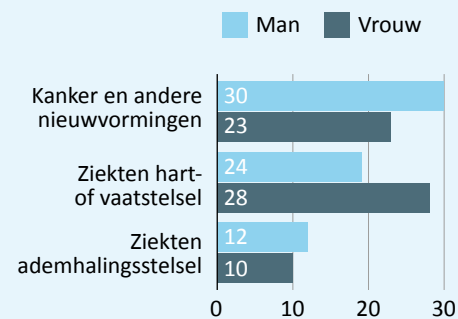
Bronnen: Statbel, Sciensano, SV-bevraging, bewerking Statistiek Vlaanderen

### Algemene levenstevredenheid bevolking (18 jaar en ouder) in 2021 (score op 10)



## Belangrijkste doodsoorzaken in 2019

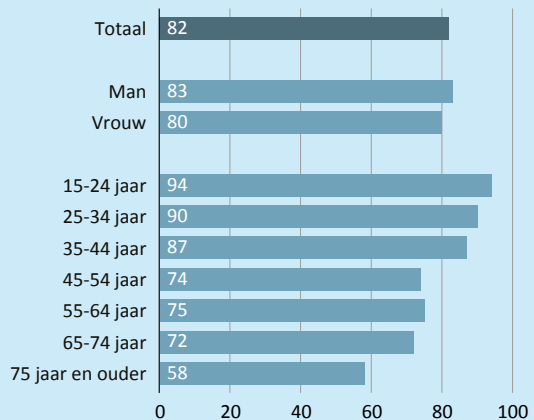
(%)



## 1.7 Veiligheid

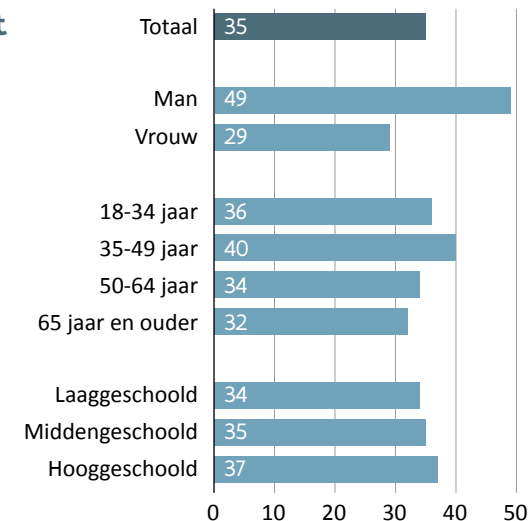
Bron: SV-bevraging, bewerking Statistiek Vlaanderen

### Bevolking (15 jaar en ouder) in goede gezondheid in 2018 (%)



### Veiligheidsgevoel in de buurt of wijk bij bevolking (18 jaar en ouder) in 2021

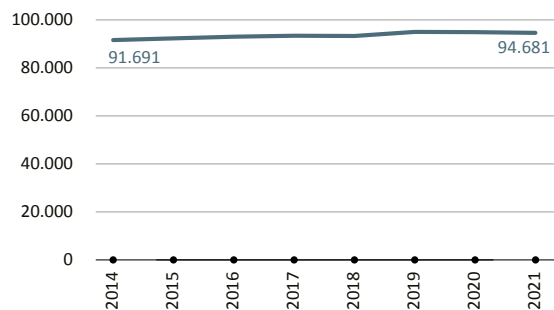
(% nooit onveilig)



## 1.8 Zorg

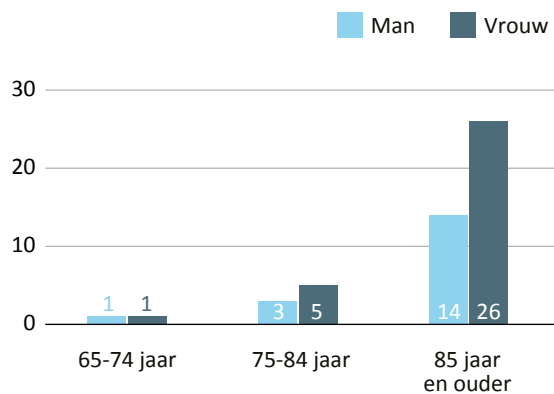
Bronnen: IMA, Agentschap Opgroeien, bewerking Statistiek Vlaanderen

### Formele kinderopvangplaatsen voor baby's en peuters\* (aantal)



\* VLAAMSE GEMEENSCHAP



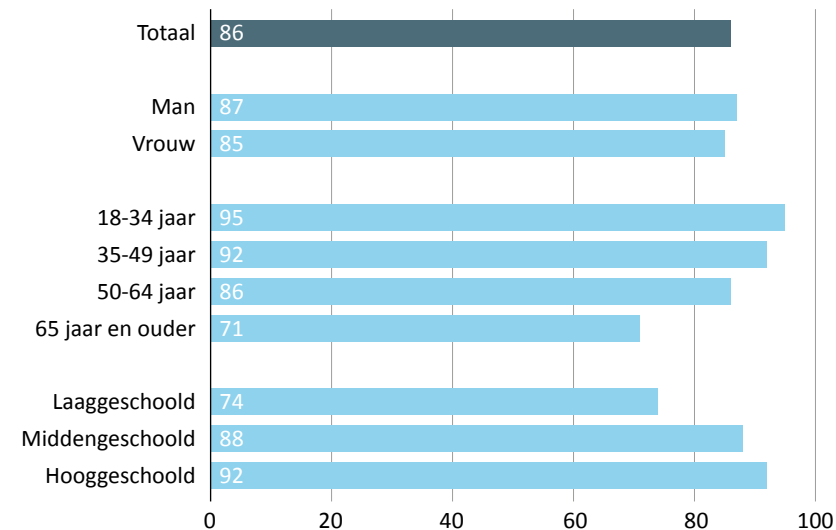
### Bevolking in woonzorgcentrum in 2020 (%)




## 1.9 Sport en toerisme

Bronnen: SV-bevraging, Sport Vlaanderen, Statbel, bewerking Statistiek Vlaanderen

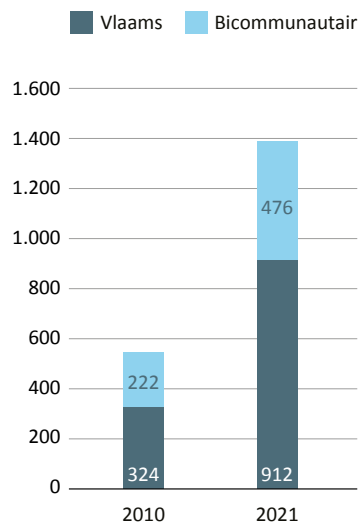
### Bevolking (18 jaar en ouder) die minstens jaarlijks sport beoefent in 2021 (%)





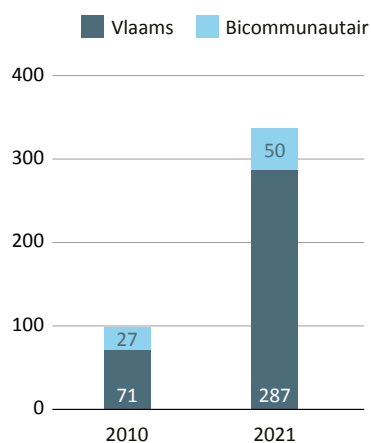
### Olympische topsport-index

(indexpunten behaald door individuen en teams)



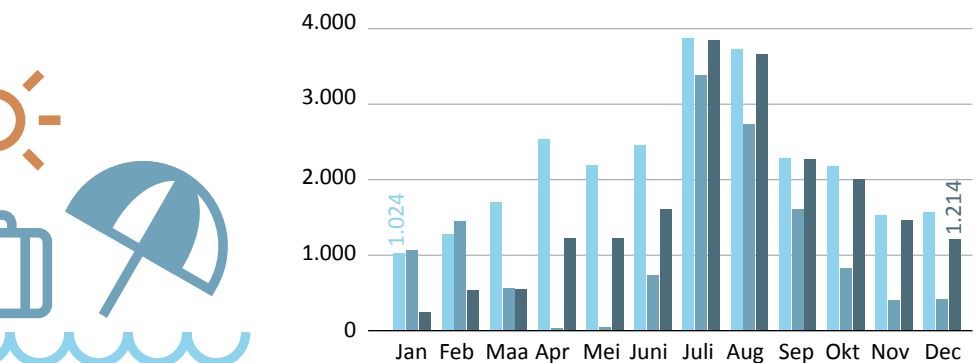
### Paralympische topsport-index

(indexpunten behaald door individuen en teams)



### Overnachtingen door verblijfstoeristen

(aantal x 1.000)

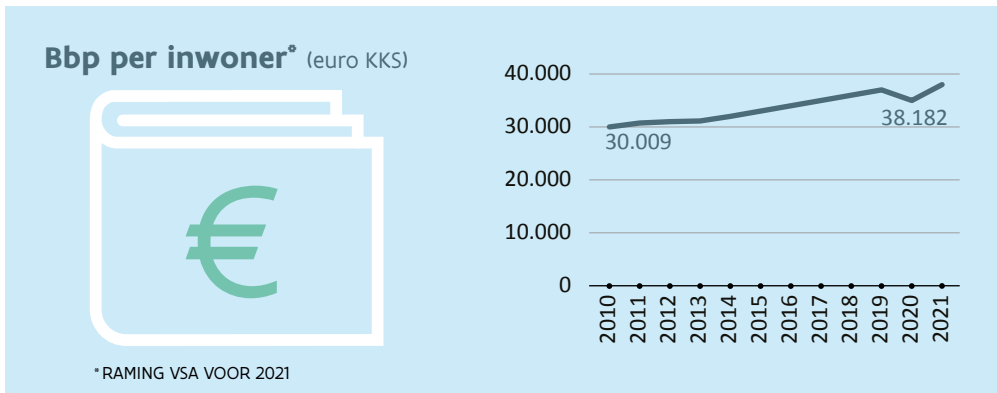


# Economie en ondernemingen

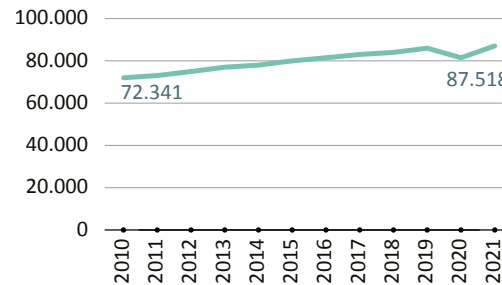


# 2.1 Economie en ondernemingen

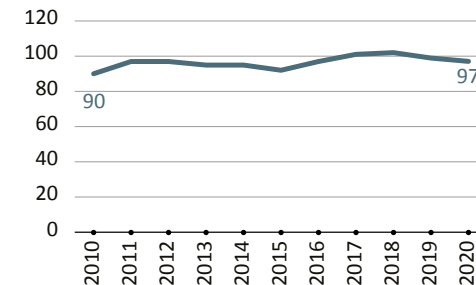
Bronnen: Statbel, INR, NBB, HERMREG-FPB, BISA, IWEPS, VSA 2021, bewerking Statistiek Vlaanderen



### Arbeidsproductiviteit\* (euro KKS)

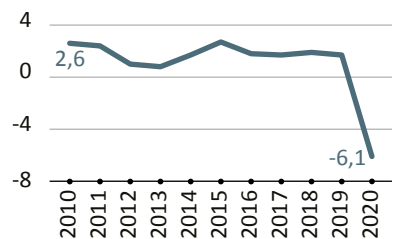


### Uitvoerratio (% bbp)

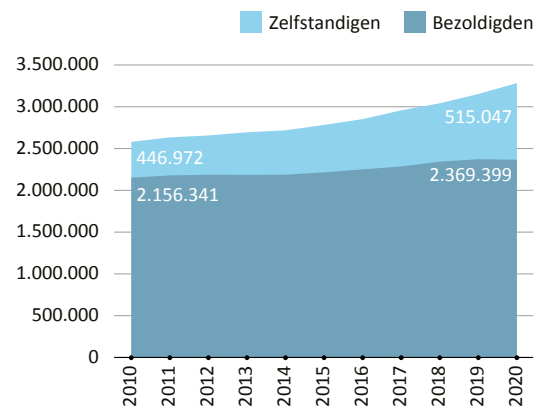
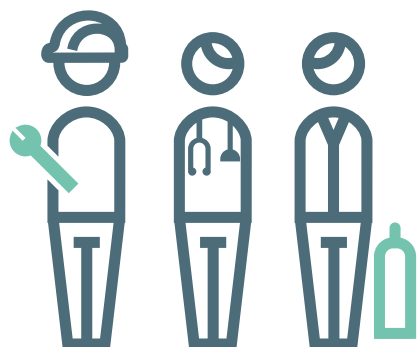


\*RAMING VSA VOOR 2021

### Reële economische groei (%)

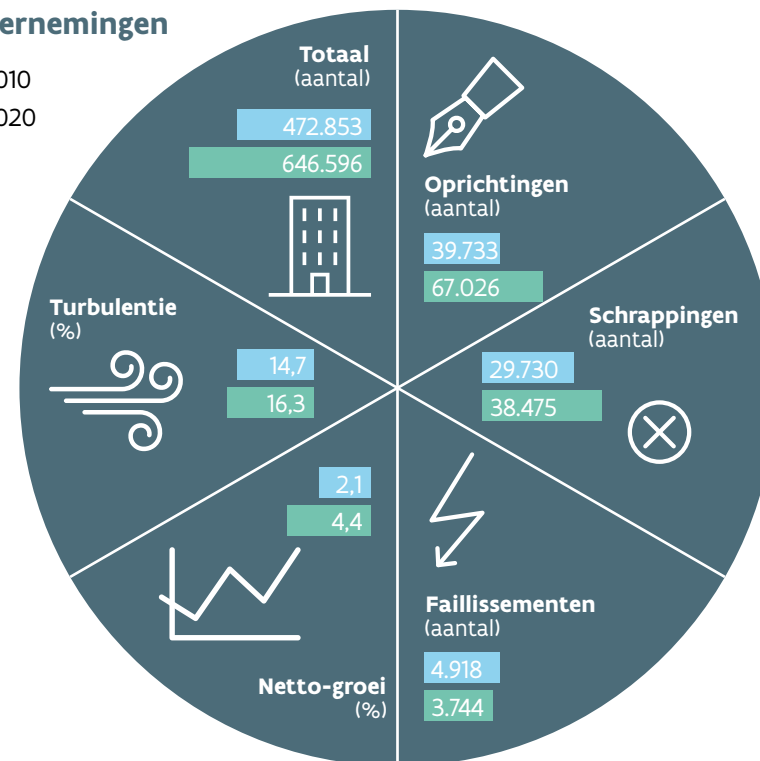


### Werkgelegenheid (personen)



### Ondernemingen

2010  
2020

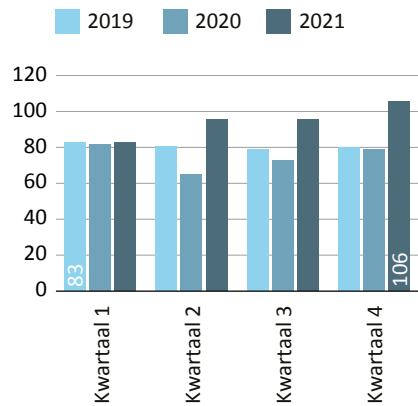


## 2.2 Buitenlandse handel en digitale economie

Bronnen: INR, Statbel, bewerking Statistiek Vlaanderen

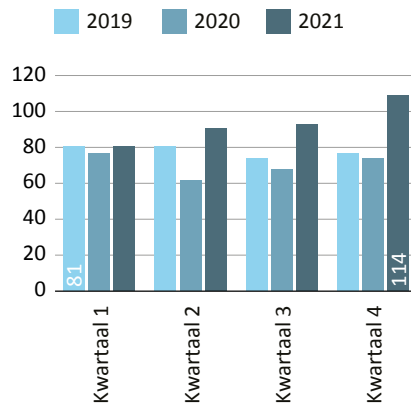
### Uitvoer van goederen

(miljard euro, lopende prijzen)



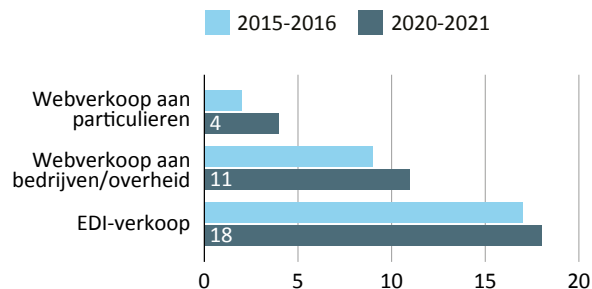
### Invoer van goederen

(miljard euro, lopende prijzen)



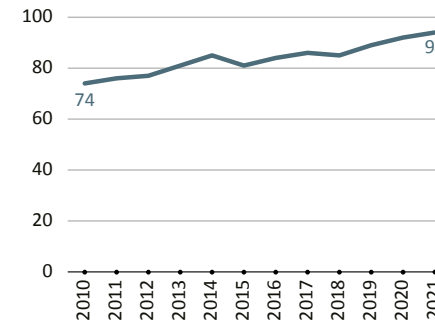
### Omzet gerealiseerd via e-commerce naar soort

(% van totale omzet in voorgaand jaar bij ondernemingen met minstens 10 werknemers)



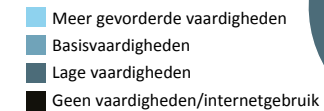
### Huishoudens met breedbandconnectie

(% huishoudens)



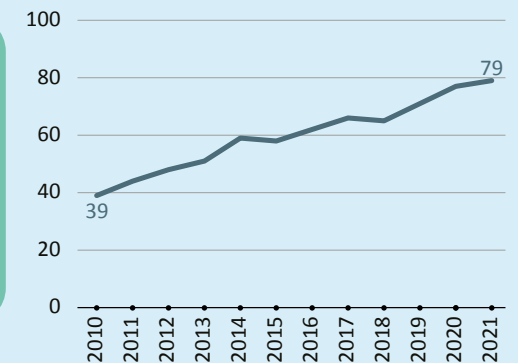
### Digitale vaardigheden in 2021

(% bevolking 16-74 jaar)



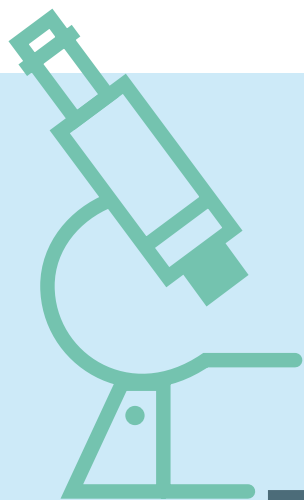
### Online aankopen voor privaat gebruik in het voorbije jaar

(% bevolking 16-74 jaar)



## 2.3 Wetenschap en innovatie

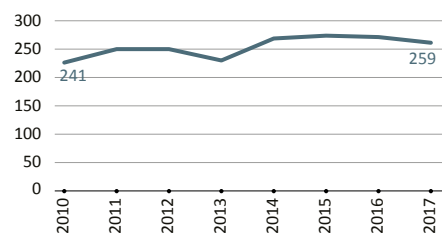
Bron: ECOOM, bewerking Statistiek Vlaanderen



Onderzoek & Ontwikkeling	2010	2019
O&O-intensiteit (% van bbp)	2,23	3,35
O&O-personeel (in VTE)	37.878	59.283

### Aangevraagde octrooien

(aantal per miljoen inwoners)



## Ruimte en leefomgeving

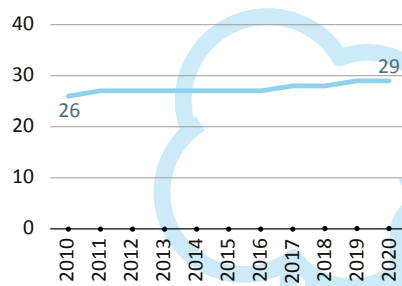


## 3.1 Ruimtegebruik

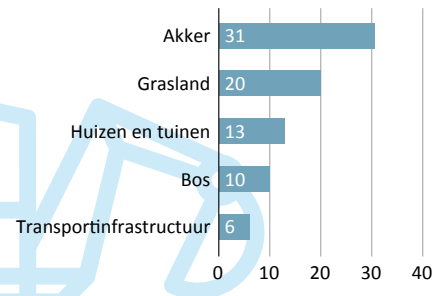
Bronnen: Departement Omgeving, Statbel, bewerking Statistiek Vlaanderen

### Bebouwde oppervlakte

(% van totale oppervlakte)



### Top 5 landgebruik in 2019 (%)

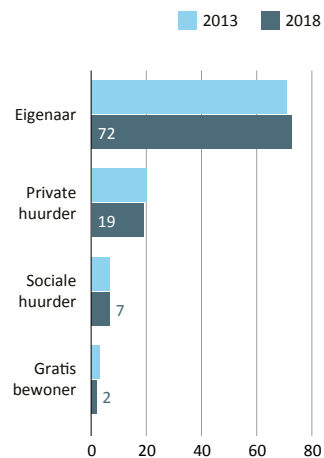


## 3.2 Bouwen en wonen

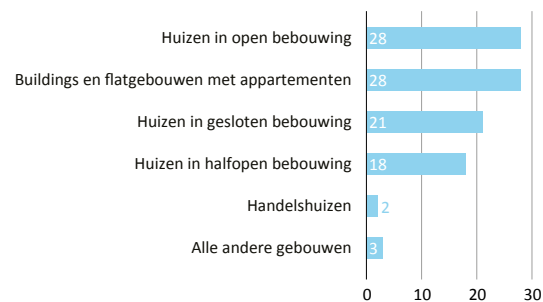
Bronnen: Agentschap Wonen-Vlaanderen/Steunpunt Wonen, Statbel, bewerking Statistiek Vlaanderen

### Eigendomsstatuut

(% huishoudens)



### Woningtypes in 2021 (%)

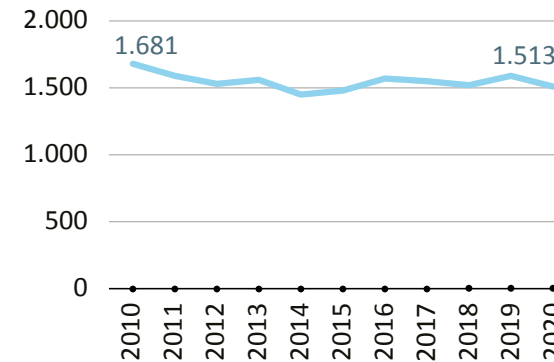


## 3.3 Energie


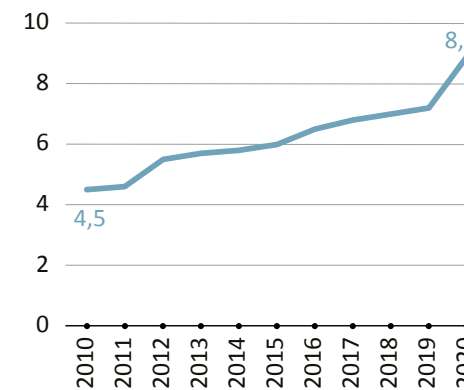
Bron: VEKA, bewerking Statistiek Vlaanderen

### Bruto binnenlands energiegebruik

(petajoule)



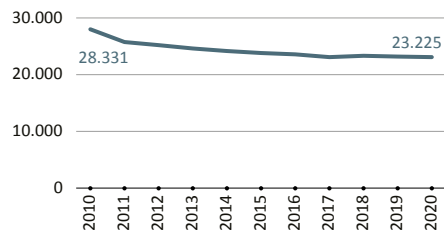
### Hernieuwbare energie in bruto finaal energiegebruik (%)



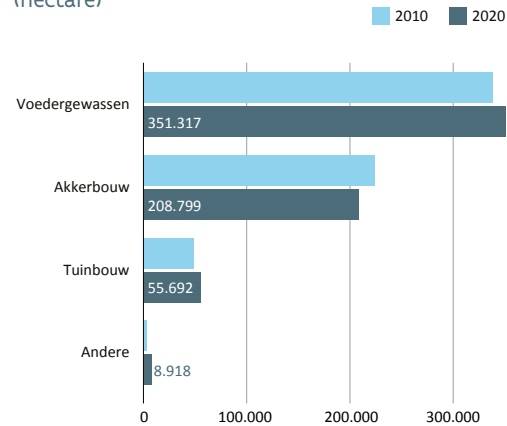
## 3.4 Landbouw

Bronnen: Departement LV, Statbel, bewerking Statistiek Vlaanderen

### Land- en tuinbouwbedrijven (aantal)




### Benutte landbouwoppervlakte (hectare)



### Veestapel

(aantal dieren x 1.000)

	2010	2020
Melkkoeien	285	332
Zoogkoeien	175	127
<b>Totaal runderen</b>	<b>1.304</b>	<b>1.266</b>
Zeugen	506	383
<b>Totaal varkens</b>	<b>6.037</b>	<b>5.833</b>
Vleeskippen	18.310	30.873
Legkippen	9.961	14.037
<b>Totaal pluimvee</b>	<b>29.125</b>	<b>45.591</b>


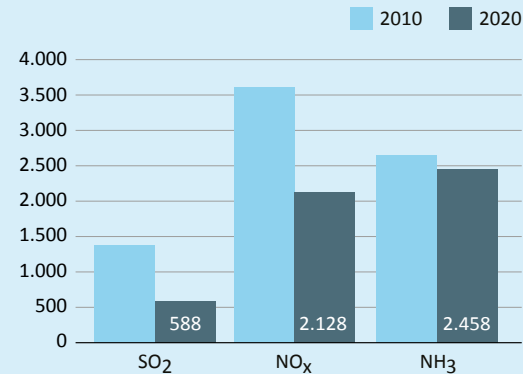


## 3.5 Natuur en milieu

Bronnen: Departement Omgeving, OVAM, VMM, ANB, INBO, bewerking Statistiek Vlaanderen

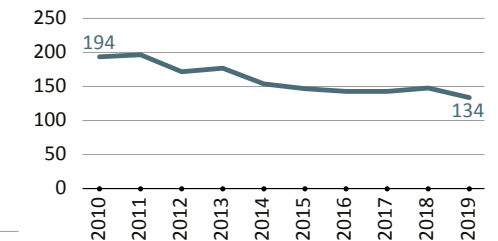
### Potentieel verzurende emissie

(miljoen zuurequivalenten)



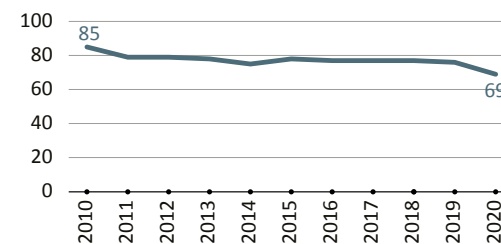
### Verloren gezonde levensjaren door blootstelling aan fijn stof

(per 10.000 inwoners)



### Broeikasgasemissies

(megaton CO<sub>2</sub>-equivalenten)





Bosoppervlakte  
(hectare)

140.380

1997-1999

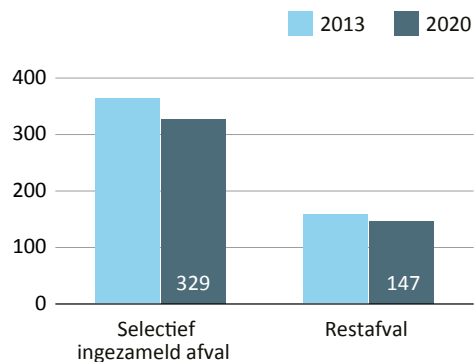
2009-2019

140.279



### Huishoudelijk afval


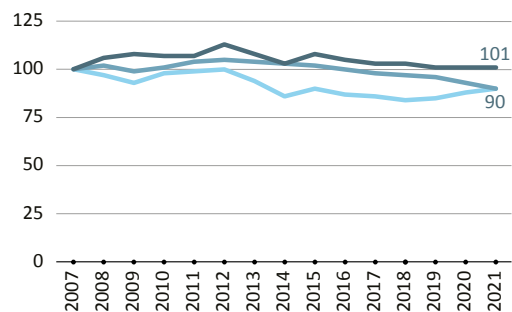
(kg per inwoner)



### Algemene broedvogel-index

(2007 = 100)

- Vogels landbouwgebieden
- Vogels bosgebieden
- Vogels diverse leefgebieden



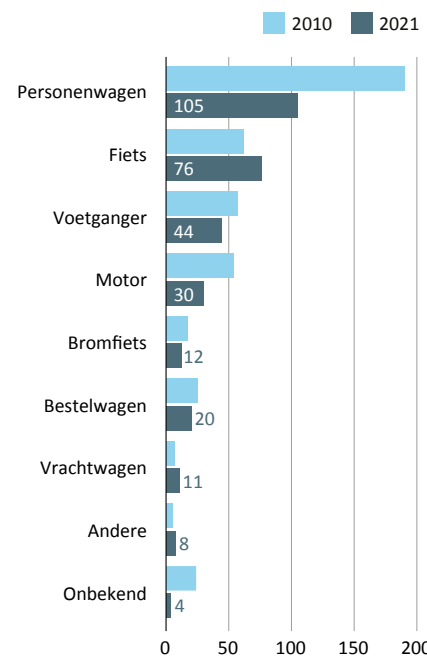
## 3.6 Mobiliteit

Bronnen: Departement MOW, MORA (SERV), Luchthavenautoriteiten, Statbel, bewerking Statistiek Vlaanderen

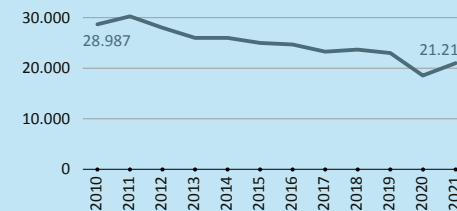
### Modale verdeling naar afstand in 2019 (%)

afstand	Te voet	Fiets	Bus, tram, metro	Trein	Auto	Andere
0,1 tot 1 km	52	21	0	0	26	1
1 tot 5 km	8	23	4	0	64	1
5 tot 10 km	3	8	7	1	81	1
10 tot 40 km	2	4	7	5	81	1
40+ km	0	2	6	18	69	5

### Dodelijke verkeersslachtoffers (aantal)

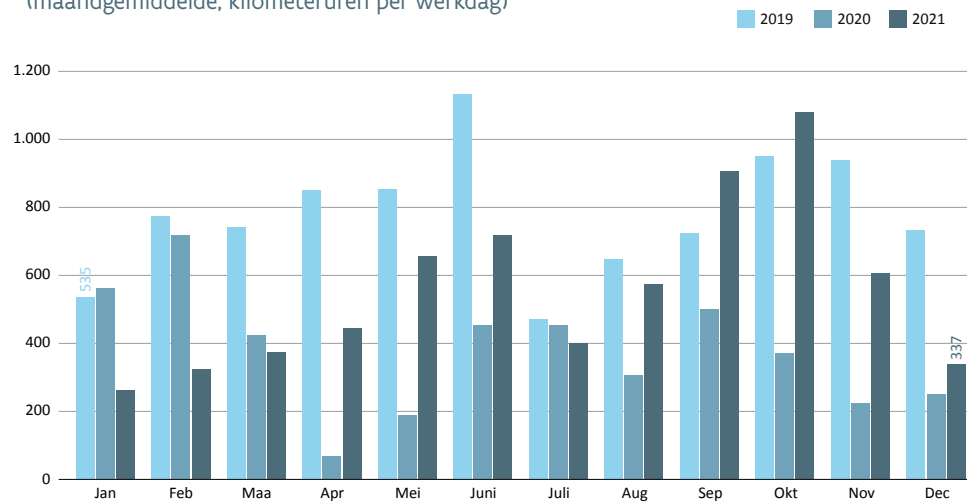


### Verkeersongevallen met doden of gewonden (aantal)



## Filezwaarte

(maandgemiddelde, kilometeruren per werkdag)



## Passagiers luchthavens

(aantal x 1.000)

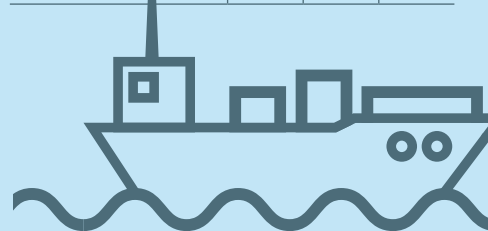
	2010	2019	2020	2021
Zaventem	17.181	26.360	6.743	9.357
Antwerpen	163	306	88	147
Oostende - Brugge	214	457	111	221
Kortrijk - Wevelgem	66	62	*	*

\* NIET BEKEND

## Goederentrafiek zeehavens

(miljoen ton)

	2010	2019	2020	2021
Antwerpen	178,2	238,2	231,0	239,8
Gent	27,3	32,5	29,1	31,5
Zeebrugge	49,6	45,8	47,0	49,2
Oostende	4,9	1,6	1,5	1,4



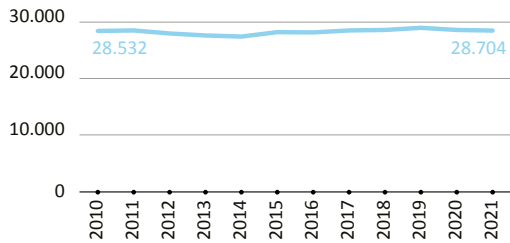
# Overheid en bestuur



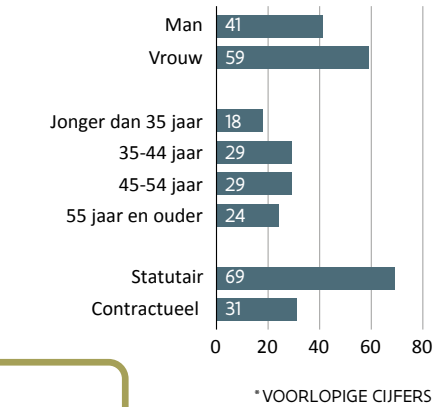
# 4. Overheid en bestuur

Bronnen: DKBUZA, Departement FB, AgO, ABB, Vlaamse Infolijn, SV-bevraging, bewerking Statistiek Vlaanderen

## Personeel Vlaamse overheid (aantal)

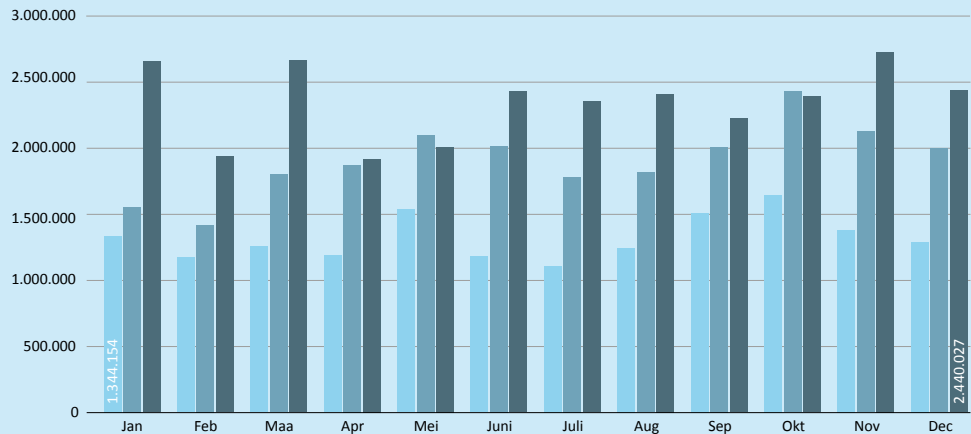


## Kenmerken personeel Vlaamse overheid in 2021\* (% VTE)

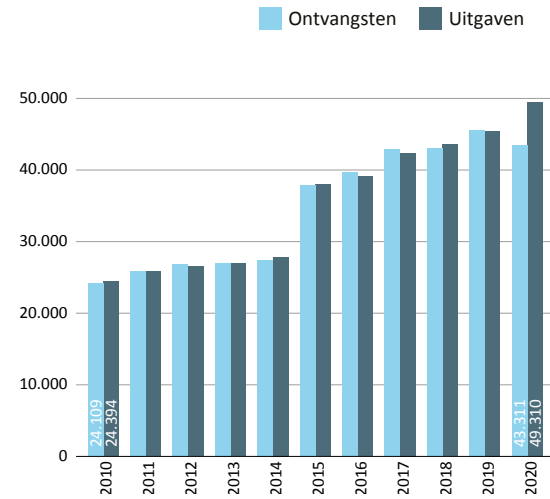


vlaanderen.be

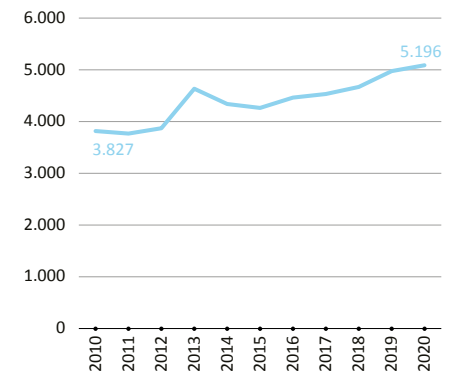
## Bezoeken vlaanderen.be (aantal)



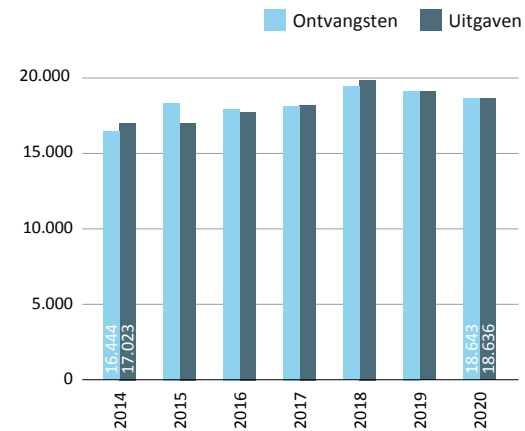
## Ontvangsten en uitgaven van de Vlaamse overheid (miljoen euro)



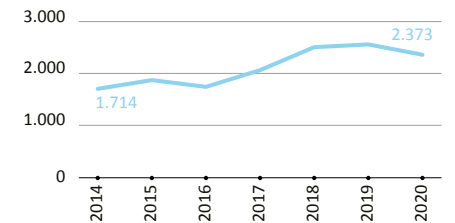
## Investeringsinspanningen van de Vlaamse overheid (miljoen euro)



## Ontvangsten en uitgaven lokale overheden - totaal (miljoen euro)



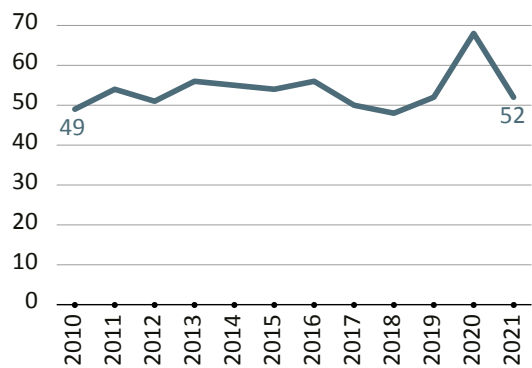
## Investeringsinspanningen lokale overheden - totaal (miljoen euro)





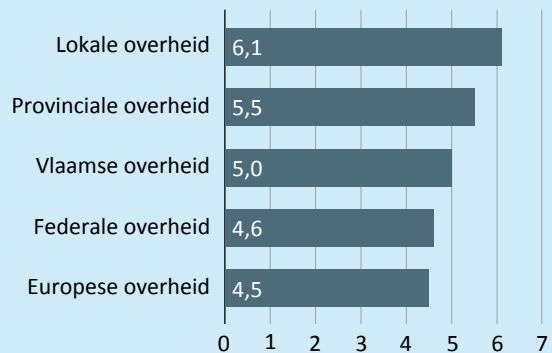
### Officiële ontwikkelingshulp (ODA)

(miljoen euro)



### Tevredenheid bevolking (18 jaar en ouder) met het beleid in 2021

(score op 10)



## Internationaal



## 5. Internationaal

Bronnen: Statbel, Eurostat, OESO, AMECO, bewerking Statistiek Vlaanderen

	VLAAMS GEWEST	BELGIË	EU27
<b>Bevolking</b>	<b>2011-2021</b>	<b>2011-2021</b>	<b>2011-2021</b>
(% groei)	5,5	5,2	1,7*
<b>Werkzaamheidsgraad (20-64 jaar)</b>	<b>2021</b>	<b>2021</b>	<b>2021</b>
(%)	75,3	70,6	73,1
<b>Bevolking onder de armoededrempel</b>	<b>2020</b>	<b>2020</b>	<b>2020</b>
(%)	9,3	14,1	17,1
<b>Levenslang leren (25-64 jaar)</b>	<b>2021</b>	<b>2021</b>	<b>2021</b>
(%)	10,8	10,2	10,8
<b>O&amp;O-intensiteit</b>	<b>2019</b>	<b>2019</b>	<b>2019</b>
(% van bbp)	3,4	3,2	2,2
<b>Bbp per inwoner</b>	<b>2021</b>	<b>2021</b>	<b>2021</b>
(euro KKS)	38.200*	36.800*	31.300*
<b>Huishoudens met breedbandconnectie</b>	<b>2021</b>	<b>2021</b>	<b>2021</b>
(% huishoudens)	94	92	90
<b>Verkeersdoden</b>	<b>2019</b>	<b>2019</b>	<b>2019</b>
(aantal per miljoen inwoners)	48	56	51
<b>Uitvoer goederen</b>	<b>2021</b>	<b>2021</b>	<b>2021</b>
(miljard euro)	381	464	2.181
<b>Invoer goederen</b>	<b>2021</b>	<b>2021</b>	<b>2021</b>
(miljard euro)	379	450	2.119

\* VOORLOPIG CIJFER

## Meer cijfers nodig?

Raadpleeg de cijferpagina's op de websites van entiteiten uit het netwerk Statistiek Vlaanderen.

### Beleidsdomein Kanselarij, Bestuur, Buitenlandse Zaken en Justitie

Departement Kanselarij en Buitenlandse Zaken	<a href="https://www.fdfa.be/nl/duurzame-ontwikkeling/oda">https://www.fdfa.be/nl/duurzame-ontwikkeling/oda</a>
Statistiek Vlaanderen	<a href="https://www.vlaanderen.be/statistiek-vlaanderen">https://www.vlaanderen.be/statistiek-vlaanderen</a>
Agentschap Binnenlands Bestuur	<a href="https://gemeente-stadsmonitor.vlaanderen.be/">https://gemeente-stadsmonitor.vlaanderen.be/</a> <a href="https://lokaalbestuur.vlaanderen.be/bbc-strategisch-en-financieel-beleid/basisgegevens/bbc-data-maak-je-eigen-rapport#financiele_profielen">https://lokaalbestuur.vlaanderen.be/bbc-strategisch-en-financieel-beleid/basisgegevens/bbc-data-maak-je-eigen-rapport#financiele_profielen</a>
Agentschap Justitie en Handhaving	<a href="https://www.vlaanderen.be/agentschap-justitie-en-handhaving/over-het-agentschap/cijfers">https://www.vlaanderen.be/agentschap-justitie-en-handhaving/over-het-agentschap/cijfers</a>
Agentschap Facilitair Bedrijf	<a href="https://overheid.vlaanderen.be/facilitairbedrijf">https://overheid.vlaanderen.be/facilitairbedrijf</a>
Agentschap Digitaal Vlaanderen	<a href="https://overheid.vlaanderen.be/authentieke-gegevensbronnen">https://overheid.vlaanderen.be/authentieke-gegevensbronnen</a>
Agentschap Overheidspersoneel	<a href="https://overheid.vlaanderen.be/bedrijfsinformatie">https://overheid.vlaanderen.be/bedrijfsinformatie</a>
Audit Vlaanderen	<a href="https://www.auditvlaanderen.be/">https://www.auditvlaanderen.be/</a>
Toerisme Vlaanderen	<a href="https://toerismevlaanderen.be/nl/cijfers-en-onderzoek">https://toerismevlaanderen.be/nl/cijfers-en-onderzoek</a>
Vlaams Agentschap voor Internationaal Ondernemen	<a href="https://www.flandersinvestmentandtrade.com/export/landen">https://www.flandersinvestmentandtrade.com/export/landen</a>

### Beleidsdomein Financiën en Begroting

Departement Financiën en Begroting	<a href="https://fin.vlaanderen.be/publicaties">https://fin.vlaanderen.be/publicaties</a>
Vlaamse Belastingdienst	<a href="https://www.vlaanderen.be/vlaamse-belastingdienst/cijfers-vlaamse-belastingdienst">https://www.vlaanderen.be/vlaamse-belastingdienst/cijfers-vlaamse-belastingdienst</a>

### Beleidsdomein Economie, Wetenschap en Innovatie

Departement Economie, Wetenschap en Innovatie	<a href="https://www.ewi-vlaanderen.be/publicaties/">https://www.ewi-vlaanderen.be/publicaties/</a>
Agentschap Innoveren en Ondernemen	<a href="https://www.vlaio.be/nl">https://www.vlaio.be/nl</a>
Agentschap Plantentuin Meise	<a href="https://www.plantentuinmeise.be/nl/home/">https://www.plantentuinmeise.be/nl/home/</a>
Vlaamse Instelling voor Technologisch Onderzoek	<a href="https://vito.be/nl">https://vito.be/nl</a>

### Beleidsdomein Onderwijs en Vorming

Departement Onderwijs en Vorming	<a href="https://onderwijs.vlaanderen.be/nl/onderwijsstatistieken">https://onderwijs.vlaanderen.be/nl/onderwijsstatistieken</a>
Agentschap voor Hoger Onderwijs, Volwassenenonderwijs, Kwalificaties en Studietoelagen	<a href="https://onderwijs.vlaanderen.be/nl/hoger-onderwijs-in-cijfers">https://onderwijs.vlaanderen.be/nl/hoger-onderwijs-in-cijfers</a>
Agentschap voor Onderwijsdiensten	<a href="https://www.onderwijs.vlaanderen.be/nl/onderwijsstatistieken/cijfermateriaal-en-data-agodi">https://www.onderwijs.vlaanderen.be/nl/onderwijsstatistieken/cijfermateriaal-en-data-agodi</a>
Agentschap voor Infrastructuur in het Onderwijs	<a href="https://www.agion.be/publicaties">https://www.agion.be/publicaties</a>

### Beleidsdomein Welzijn, Volksgezondheid en Gezin

Departement Welzijn, Volksgezondheid en Gezin	<a href="https://www.departementwvg.be/cijfers-over-het-departement">https://www.departementwvg.be/cijfers-over-het-departement</a>
Vlaams Infrastructuurfonds voor Persoonsgebonden Aangelegenheden	<a href="https://www.departementwvg.be/vipa/cijfers">https://www.departementwvg.be/vipa/cijfers</a>
Agentschap Zorg en Gezondheid	<a href="https://www.zorg-en-gezondheid.be/cijfers/">https://www.zorg-en-gezondheid.be/cijfers/</a>
Agentschap Vlaamse Sociale Bescherming	<a href="https://www.zorg-en-gezondheid.be/cijfers/">https://www.zorg-en-gezondheid.be/cijfers/</a>
Agentschap Opgroeien	<a href="https://www.opgroeien.be/cijfers-en-print">https://www.opgroeien.be/cijfers-en-print</a>
Vlaams Agentschap voor Personen met een Handicap	<a href="https://www.vaph.be/over-vaph/beleid-en-cijfers/cijfers">https://www.vaph.be/over-vaph/beleid-en-cijfers/cijfers</a>
Openbaar Psychiatrisch Zorgcentrum Geel	<a href="https://www.opzgeel.be/nl">https://www.opzgeel.be/nl</a>
Openbaar Psychiatrisch Zorgcentrum Rekem	<a href="https://www.opzcrekem.be/">https://www.opzcrekem.be/</a>
Agentschap Uitbetaling Groeipakket	<a href="https://www.groeipakket.be/">https://www.groeipakket.be/</a>
Vlaams Agentschap voor Samenwerking rond Gegevensdeling tussen de Actoren in de Zorg	<a href="https://www.departementwvg.be/wie-wat-het-agentschap">https://www.departementwvg.be/wie-wat-het-agentschap</a>

### Beleidsdomein Cultuur, Jeugd, Sport en Media

Departement Cultuur, Jeugd en Media	<a href="https://www.vlaanderen.be/cjm/nl">https://www.vlaanderen.be/cjm/nl</a>
Sport Vlaanderen	<a href="http://www.sport.vlaanderen/kennisplatform">www.sport.vlaanderen/kennisplatform</a>
Vlaamse Regulator voor de Media	<a href="http://www.vlaamseregulatormedia.be/nl/radio-tv-netwerken">http://www.vlaamseregulatormedia.be/nl/radio-tv-netwerken</a>
Vlaamse Radio- en Televisieomroeporganisatie	<a href="https://www.vrt.be/nl/info/kijk-en-luistercijfers">https://www.vrt.be/nl/info/kijk-en-luistercijfers</a>

**Beleidsdomein Werk en Sociale Economie**

Departement Werk en Sociale Economie	<a href="https://www.vlaanderen.be/departement-werk-sociale-economie/beleid-in-cijfers">https://www.vlaanderen.be/departement-werk-sociale-economie/beleid-in-cijfers</a>
Vlaamse Dienst voor Arbeidsbemiddeling en Beroepsopleiding	<a href="https://www.vdab.be/trends">https://www.vdab.be/trends</a>

**Beleidsdomein Landbouw en Visserij**

Departement Landbouw en Visserij	<a href="https://landbouwcijfers.vlaanderen.be/">https://landbouwcijfers.vlaanderen.be/</a>
Instituut voor Landbouw-, Visserij- en Voedingsonderzoek	<a href="https://www.ilvo.vlaanderen.be/">https://www.ilvo.vlaanderen.be/</a>

**Beleidsdomein Mobiliteit en Openbare Werken**

Departement Mobiliteit en Openbare Werken	<a href="https://www.vlaanderen.be/mobiliteit-en-openbare-werken/open-data-over-mobiliteit-en-openbare-werken">https://www.vlaanderen.be/mobiliteit-en-openbare-werken/open-data-over-mobiliteit-en-openbare-werken</a> <a href="https://www.vlaanderen.be/mobiliteit-en-openbare-werken/onderzoek-verplaatsingsgedrag-vlaanderen-ovg">https://www.vlaanderen.be/mobiliteit-en-openbare-werken/onderzoek-verplaatsingsgedrag-vlaanderen-ovg</a>
Agentschap Wegen en Verkeer	<a href="https://wegenenverkeer.be/cijfers">https://wegenenverkeer.be/cijfers</a>
Agentschap voor Maritieme Dienstverlening en Kust	<a href="https://agentschapmdk.be/">https://agentschapmdk.be/</a>
De Vlaamse Waterweg	<a href="https://www.vlaamsewaterweg.be/publicaties/statistieken">https://www.vlaamsewaterweg.be/publicaties/statistieken</a>
Vlaamse Vervoermaatschappij – De Lijn	<a href="https://www.delijn.be/nl/">https://www.delijn.be/nl/</a>

**Beleidsdomein Omgeving**

Departement Omgeving	<a href="https://indicatoren.omgeving.vlaanderen.be/">https://indicatoren.omgeving.vlaanderen.be/</a>
Wonen-Vlaanderen	<a href="https://www.wonenvlaanderen.be/">https://www.wonenvlaanderen.be/</a>
Onroerend Erfgoed	<a href="https://monitor.onroerenderfgoed.be/">https://monitor.onroerenderfgoed.be/</a>
Vlaams Energie- en Klimaatagentschap	<a href="https://www.energiesparen.be/energiestatistieken">https://www.energiesparen.be/energiestatistieken</a>
Agentschap voor Natuur en Bos	<a href="https://natuurenbos.vlaanderen.be/">https://natuurenbos.vlaanderen.be/</a>
Instituut voor Natuur- en Bosonderzoek	<a href="https://www.vlaanderen.be/inbo/natuurindicatoren/">https://www.vlaanderen.be/inbo/natuurindicatoren/</a>
Vlaamse Maatschappij voor Sociaal Wonen	<a href="https://www.vmsw.be/statistieken">https://www.vmsw.be/statistieken</a>
Vlaamse Milieumaatschappij	<a href="https://www.vmm.be">https://www.vmm.be</a>
Openbare Vlaamse Afvalstoffenmaatschappij	<a href="https://ovam.vlaanderen.be">https://ovam.vlaanderen.be</a>
Vlaamse Landmaatschappij	<a href="https://www.vlm.be/nl/themas/Mestbank/Achtergrond/cijfers-en-studies/Paginas/default.aspx">https://www.vlm.be/nl/themas/Mestbank/Achtergrond/cijfers-en-studies/Paginas/default.aspx</a>

**Overige entiteiten**

Vlaamse Gemeenschapscommissie	<a href="https://www.vgc.be/">https://www.vgc.be/</a>
Vlaamse gemeenten en provincies	<a href="https://www.vvsg.be/">https://www.vvsg.be/</a> <a href="https://provincies.incijfers.be">https://provincies.incijfers.be</a>
Administratieve diensten van de Raad van het Gemeenschapsonderwijs	<a href="https://pro.g-o.be/over-go/organisatiestructuur/centrale-diensten">https://pro.g-o.be/over-go/organisatiestructuur/centrale-diensten</a>
Vlaamse Regulator van de Elektriciteits- en Gasmarkt	<a href="https://www.vreg.be/nl/cijfers-en-statistieken">https://www.vreg.be/nl/cijfers-en-statistieken</a>

## Afkortingen

ABB	Agentschap Binnenlands Bestuur
AgO	Agentschap Overheidspersoneel
AMECO	Jaarlijkse Macro-Economische Database van de Europese Commissie
ANB	Agentschap voor Natuur en Bos
BISA	Brussels Instituut voor Statistiek en Analyse
bbp	bruto binnenlands product
CO <sub>2</sub>	Koolstofdioxide
DKBUZA	Departement Kanselarij en Buitenlandse Zaken
EAK	Enquête naar de arbeidskrachten
ECCOOM	Expertisecentrum O&O Monitoring
EDI	Electronic Data Interchange
EU	Europese Unie
Eurostat	Statistisch bureau van de Europese Unie
FB	Financiën en Begroting
FPB	Federaal Planbureau
GIB	Gewaarborgd Inkomen voor Bejaarden
HERMREG	Harmonised Econometric Research for Modeling Regions
IGO	Inkomensgarantie voor Ouderen
ILO	International Labour Organization
IMA	Intermutualistisch Agentschap
INBO	Instituut voor Natuur- en Bosonderzoek
INR	Instituut voor de Nationale Rekeningen
IT	Integratietegemoetkoming
IVT	Inkomensvervangende Tegemoetkoming
IWEPS	Institut Wallon de l'Evaluation, de la Prospective et de la Statistique
KKS	koopkrachtstandaard
LV	Landbouw en Visserij
MORA	Mobiliteitsraad van Vlaanderen
MOW	Mobiliteit en Openbare Werken
NBB	Nationale Bank van België
NH <sub>3</sub>	Ammoniak
NOx	Stikstofoxiden
ODA	Officiële ontwikkelingshulp (Official Development Assistance)
OESO	Organisatie voor Economische Samenwerking en Ontwikkeling
O&V	Onderwijs en Vorming
O&O	Onderzoek & Ontwikkeling
OVAM	Openbare Vlaamse Afvalstoffenmaatschappij
RVA	Rijksdienst voor Arbeidsvoorziening
SERV	Sociaal-Economische Raad van Vlaanderen
SO <sub>2</sub>	Zwavel dioxide
Statbel	Belgisch statistiekbureau
SV	Statistiek Vlaanderen
VEKA	Vlaams Energie- en Klimaatagentschap
VMM	Vlaamse Milieumaatschappij
VSA	Vlaamse Statistische Autoriteit
VTE	voltijds equivalenten

## COLOFON

**Samenstelling:** Statistiek Vlaanderen

**Publicatiedatum:** Juni 2022

**Verantwoordelijke uitgever:**

Roeland Beerten  
Havenlaan 88 bus 100  
1000 Brussel

**Opmaak:** The Oval Office

**Foto's:** Shutterstock

**Depotnummer:** D/2022/3241/110

**Contact:** sv@vlaanderen.be

**Bestellingen:** <https://www.vlaanderen.be/publicaties>





**Statistiek Vlaanderen**

Havenlaan 88 bus 100

1000 Brussel

<https://www.vlaanderen.be/statistiek-vlaanderen>