

TOERISME IN KERNCIJFERS

editie 2021



TOERISME IN KERNCIJFERS editie 2021



'Toerisme in Kerncijfers' biedt je inzicht in de belangrijkste trends en bevindingen met betrekking tot het internationale toerisme en de toerismestromen van, naar en in onze regio.

2020, het coronajaar, was een ongezien moeilijk jaar voor de toeristische sector wereldwijd. Ook het toerisme in Vlaanderen werd in het hart getroffen. De impact van de talloze veiligheidsmaatregelen en de daarmee gepaard gaande onzekerheid zien we duidelijk weerspiegeld in de cijfers.

Vlaanderen telde in 2020 slechts 15 miljoen overnachtingen en 5,4 miljoen aankomsten. In deze publicatie kom je te weten waar deze toeristen vandaan komen, waar ze logeerden en wat voor hen de belangrijkste drijfveren waren om naar Vlaanderen te reizen. Op de laatste slides brengen we de impact van COVID-19 op het toerisme in Vlaanderen in kaart aan de hand van een vergelijking met de cijfers van 2019. Ook geven we meer info over het verwachte herstel.

Toerisme Vlaanderen voert regelmatig nieuwe onderzoeken uit en publiceert de nieuwste aankomst- en overnachtingscijfers online.

Via www.toerismevlaanderen.be/cijfers blijf je steeds op de hoogte van de laatste nieuwe toerismecijfers en -onderzoeken.

Ik wens je een inspirerende lectuur toe.

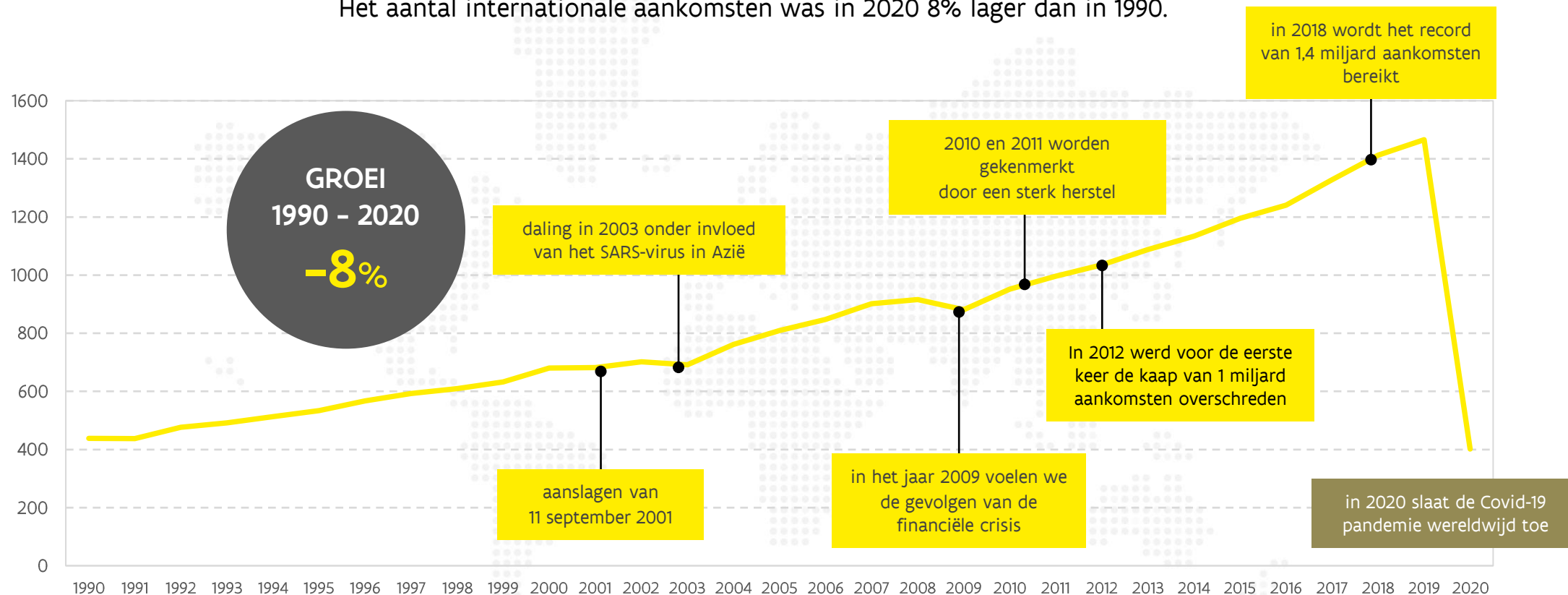
Peter De Wilde

administrateur-generaal
Toerisme Vlaanderen



EVOLUTIE VAN HET INTERNATIONAAL TOERISME 1990-2020 (in miljoen aankomsten)


De COVID-19 pandemie heeft een ongeziene invloed op de groei van het toerisme. Het aantal internationale aankomsten was in 2020 8% lager dan in 1990.



Enkel buitenlandse aankomsten, exclusief reizen in eigen land.

2020 \ AANTAL AANKOMSTEN EN OVERNACHTINGEN IN VLAANDEREN

| | Overnachtingen | % | Aankomsten | % | Gemiddelde verblijfsduur (nachten) |
|-------------------|-------------------|-------------|------------------|-------------|---------------------------------------|
| Vlaams Gewest | 13.276.415 | 88% | 4.431.080 | 82% | 3,0 |
| Brussels Gewest | 1.782.873 | 12% | 992.289 | 18% | 1,8 |
| Vlaanderen | 15.059.288 | 100% | 5.423.369 | 100% | 2,8 |
| België | 20.177.486 | | 7.376.417 | | 2,7 |



OVERNACHTINGEN

35%

KUST

5,3 MILJOEN

26%

KUNSTSTEDEN

3,9 MILJOEN

38%

VLAAMSE REGIO'S

5,8 MILJOEN

VLAANDEREN 100%: 15,1 MILJOEN



AANKOMSTEN

23%

KUST

1,3 MILJOEN

40%

KUNSTSTEDEN

2,2 MILJOEN

36%


VLAAMSE REGIO'S

2,0 MILJOEN

VLAANDEREN 100%: 5,4 MILJOEN



2020 \ VERDELING VAN DE OVERNACHTINGEN VLAANDEREN



KUST

TOTAAL:
5,3 miljoen


GEMIDDELDE
VERBLIJFSDUUR
4,2 nachten



VLAAMSE REGIO'S

TOTAAL
5,8 miljoen

GEMIDDELDE
VERBLIJFSDUUR
2,9 nachten

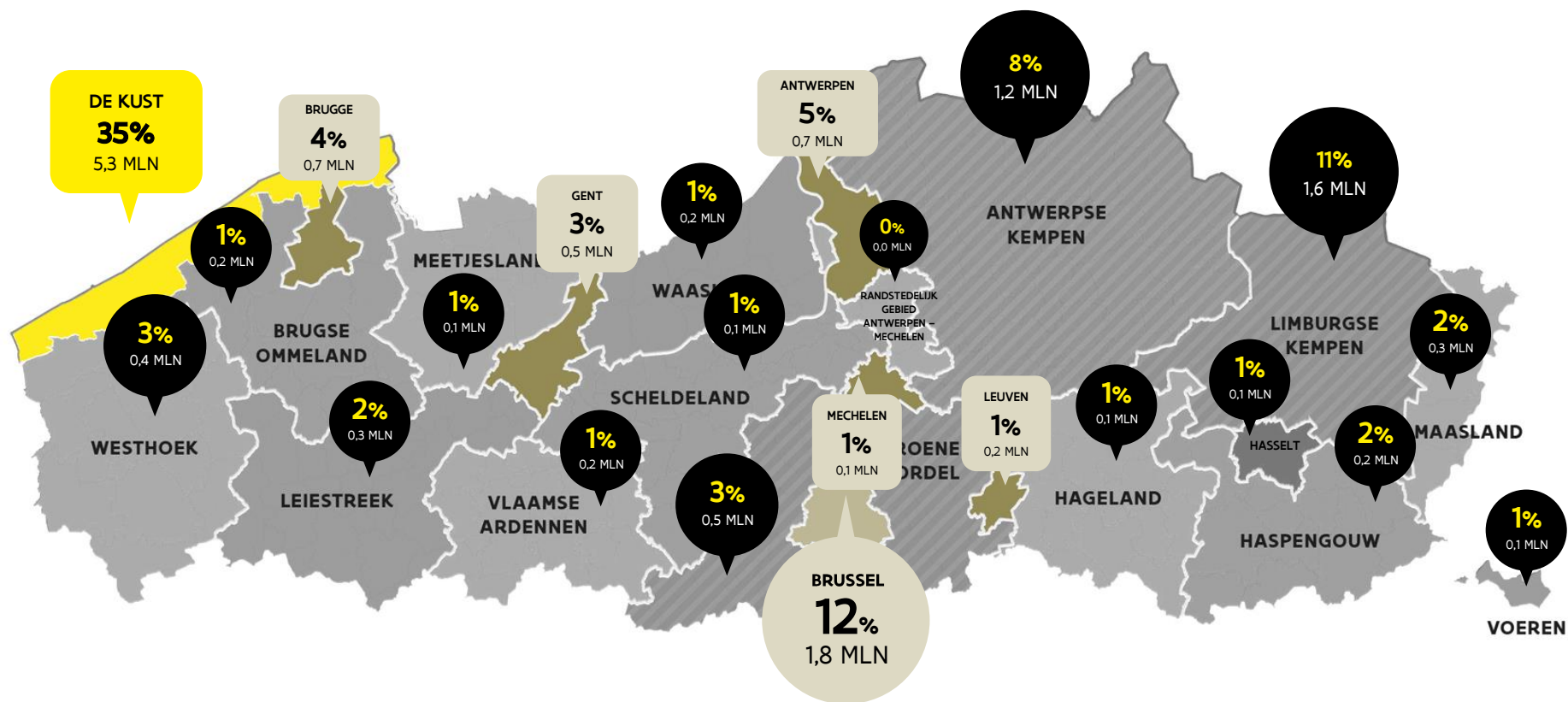


KUNST STEDEN

TOTAAL
3,9 miljoen

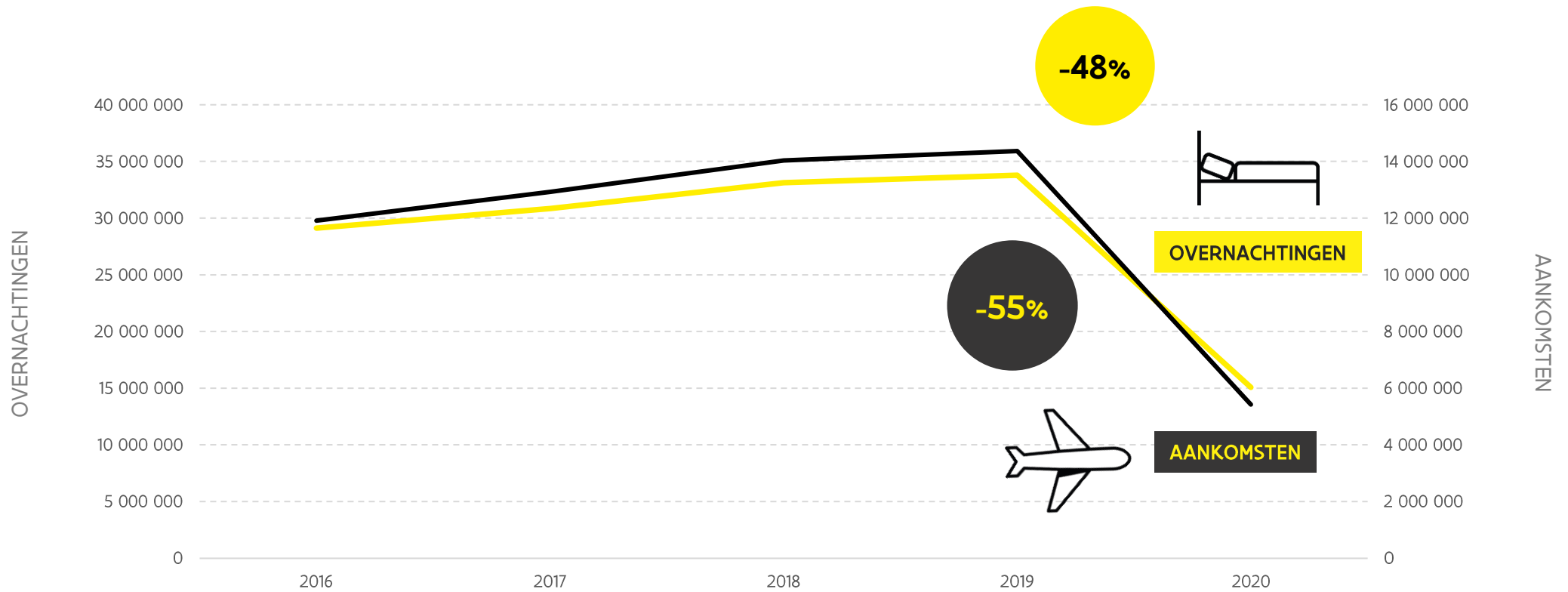
GEMIDDELDE
VERBLIJFSDUUR
1,8 nachten

2020 \ VERDELING VAN DE OVERNACHTINGEN VLAANDEREN



www.toerismevlaanderen.be/toerisme-cijfers-xl


2016 - 2020 \ EVOLUTIE AANKOMSTEN EN OVERNACHTINGEN IN ALLE LOGIESVORMEN IN VLAANDEREN



2020 \ AANKOMSTEN IN VLAANDEREN


ALGEMEEN TOTAAL: 5.423.369

BUITENLAND




Buitenlandse toeristen maken 38% uit van alle aankomsten in Vlaanderen in 2020.

BINNENLAND




Belgen nemen 62% voor hun rekening.


2020 \ TOP BUITENLANDSE AANKOMSTEN IN VLAANDEREN NAAR HERKOMSTLAND



2020 \ TOP BUITENLANDSE AANKOMSTEN IN VLAANDEREN NAAR HERKOMSTLAND



2020 / OVERNACHTINGEN IN VLAANDEREN NAAR LOGIESVORM



VLAANDEREN 100% = 15 MILJOEN



2020 / OVERNACHTINGEN IN VLAANDEREN NAAR MOTIEF

82%



ONTSPANNING
EN
VAKANTIE
12.283.874

9%



CONFERENTIE,
CONGRES EN
SEMINARIE
1.327.432

10%



ANDERE
BEROEPS-
DOELEINDEN
1.447.982

VLAANDEREN 100% - 15 MILJOEN

2020 / TOTALE TOERISTISCH LOGIESAANBOD

ALLE LOGIESVORMEN

TOERISTISCH LOGIESAANBOD IN VLAANDEREN (AANTAL INRICHTINGEN)



| KAMERGEbondEN | 2020 | AANDEEL 2020 |
|--|--------|--------------|
| Hotel | 906 | 4% |
| B&B (+ gastenkamer) | 2.206 | 9% |
| Vakantiewoning | 18.670 | 77% |
| Hostel | 58 | 0% |
| Vakantielogies (+ kamergelateerde logies) | 2.079 | 9% |



| TERREINGEBONDEN | 2020 | AANDEEL 2020 |
|--|---------------|--------------|
| Camping (+ minicamping) | 116 | 0% |
| Camperterein (+ kampeerauto) | 59 | 0% |
| Vakantiepark | 8 | 0% |
| Terreingerelateerd logies + Verblijfspark | 150 | 1% |
| VLAANDEREN | 24.252 | 100% |

TOERISTISCH LOGIESAANBOD IN VLAANDEREN (CAPACITEIT, IN PERSONEN)






| KAMERGEbondEN | 2020 | AANDEEL 2020 |
|--|---------|--------------|
| Hotel | 71.650 | 16% |
| B&B (+ gastenkamer) | 14.478 | 3% |
| Vakantiewoning | 103.706 | 24% |
| Hostel | 4.311 | 1% |
| Vakantielogies (+ kamergelateerde logies) | 21.986 | 5% |



| TERREINGEBONDEN | 2020 | AANDEEL 2020 |
|--|----------------|--------------|
| Camping (+ minicamping) | 104.901 | 24% |
| Camperterein (+ kampeerauto) | 2.812 | 1% |
| Vakantiepark | 14.632 | 3% |
| Terreingerelateerd logies + Verblijfspark | 97.570 | 22% |
| VLAANDEREN | 436.046 | 100% |

2020 / TOTALE TEWERKSTELLING IN DE TOERISTISCHE SECTOR IN JOBS IN VLAANDEREN

| |  LOONTREKKENDEN |  ZELFSTANDIGEN |
|---|---|--|
| Accommodatie | 18.236 | |
| Accommodatie mbt 2de verblijven (enkel kust) | 1.022 | 42.500 |
| Voeding en drankverstrekkers | 74.559 | |
| Personenvervoer | 54.613 | |
| Reisbureaus, reisorganisatoren, reserveringsbureaus en aanverwante activiteiten | 5.519 | |
| Diensten voor cultuur | 15.942 | 23.551 |
| Diensten voor sport- en recreatie | 15.233 | |
| Kleinhandel van landspecifieke, karakteristieke toerismegoederen | 3.588 | |
| Niet-toerismekarakteristieke bedrijven | 2.026 | |
| TOTAAL | 189.738 | 66.051 |



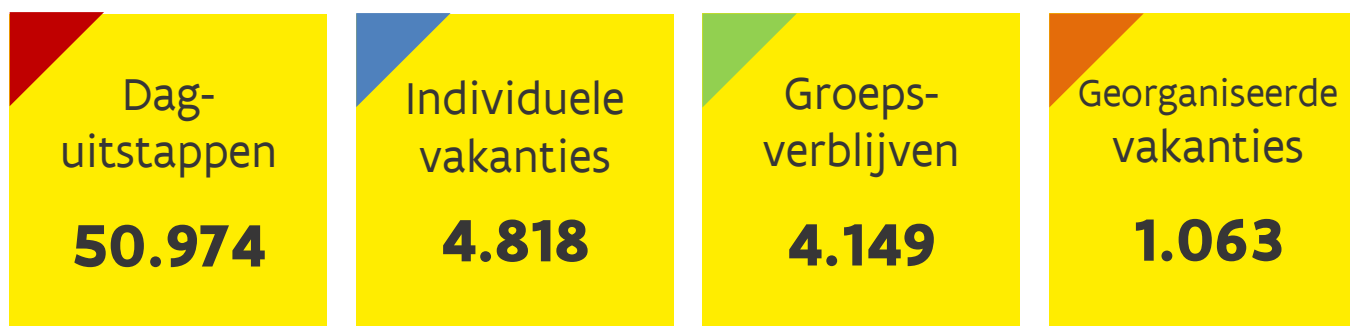
De brede toeristische sector (inclusief personenvervoer) is goed voor:

6,7% van de **totale** tewerkstelling

8,9% van de **zelfstandige** tewerkstelling

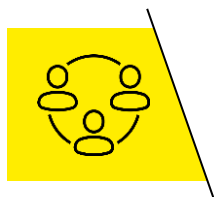
6,1% van de **loontrekkende** tewerkstelling

2020 / BEVORDEREN VAN VAKANTIEPARTICIPATIE



TOTAAL **61.004**

In 2020 maakten 61.000 Vlamingen met financiële beperkingen gebruik van het Steunpunt Vakantieparticipatie om op uitstap of vakantie te gaan.



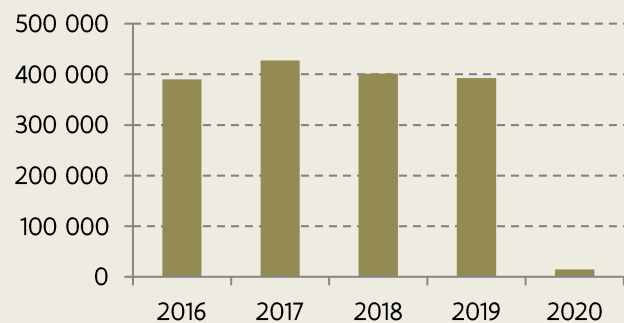
Vakantieparticipatie bestaat uit een netwerk van meer dan 2.400 partners.



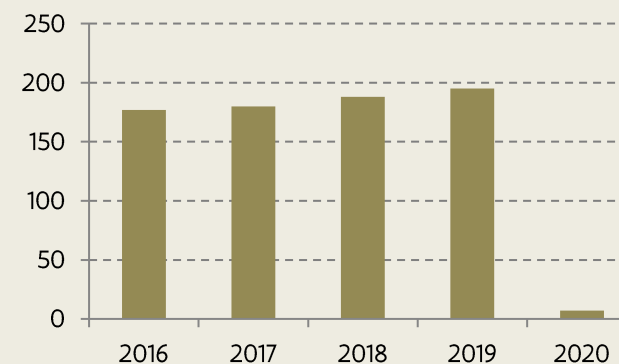
CRUISES IN VLAANDEREN



EVOLUTIE AANTAL PASSAGIERSBEWEGINGEN
CRUISES ANTWERPEN, ZEEBRUGGE, OOSTENDE

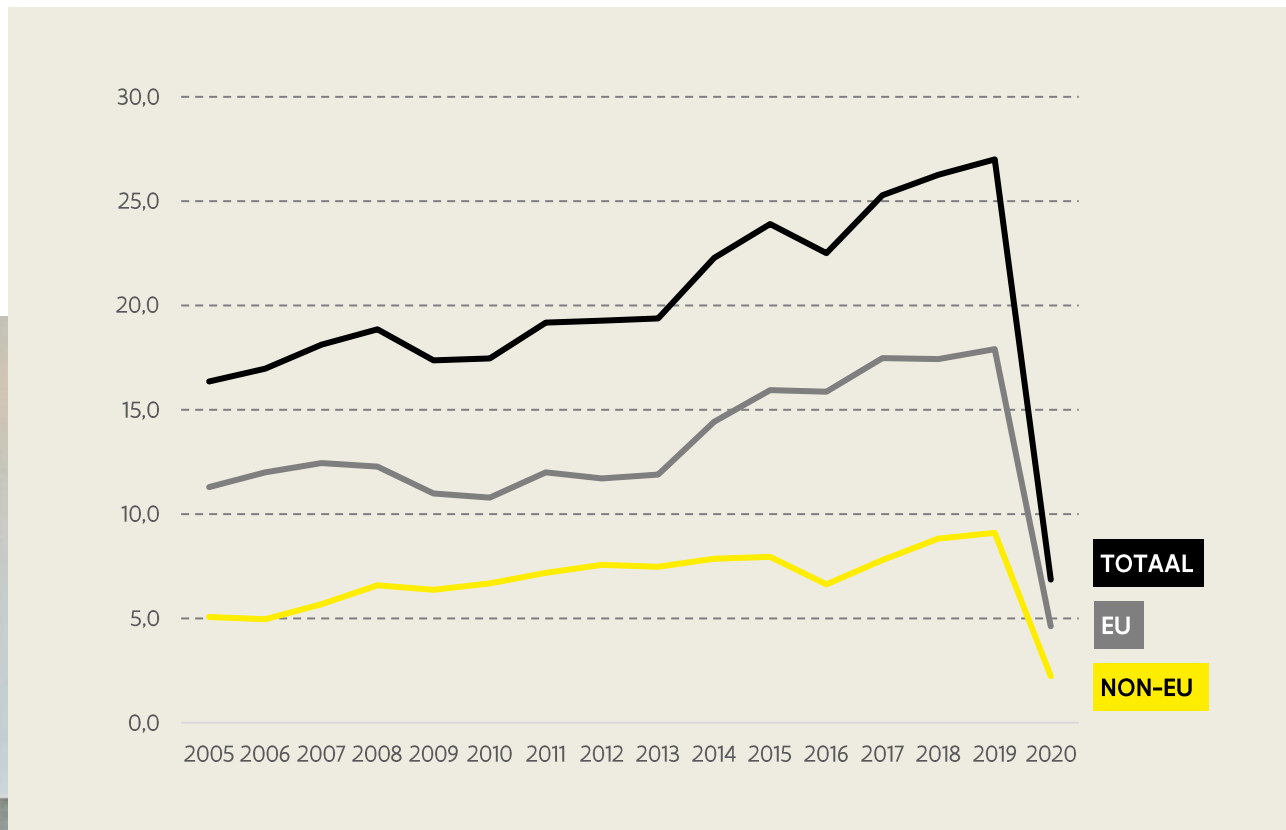


EVOLUTIE AANTAL CRUISES
ANTWERPEN, ZEEBRUGGE, OOSTENDE



In 2020 meerden 7 schepen aan in de havens van Antwerpen, Zeebrugge en Oostende, met in totaal ongeveer 14.500 passagiers

LUCHTVAART IN VLAANDEREN



De drie luchthavens in Brussel, Antwerpen en Oostende verwelkomden in 2020 7 miljoen commerciële passagiers. Dit is 75% minder dan in 2019.

4,6 miljoen van deze passagiers hadden een bestemming binnen de Europese unie, 2,2 miljoen een bestemming in de rest van Europa of een overzeese bestemming.

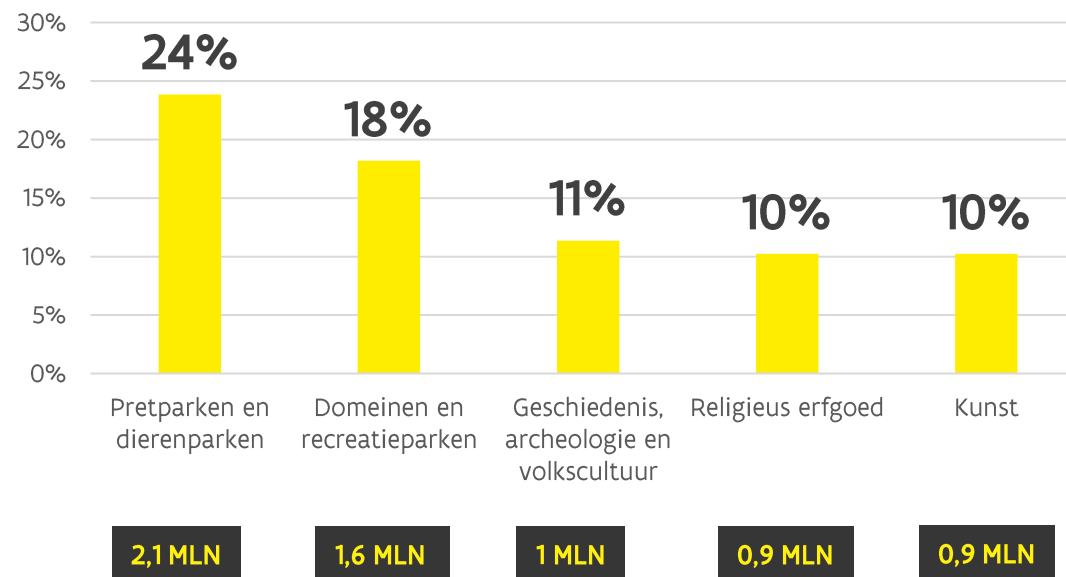
2020 / BEZOEKERSBAROMETER

Toerisme Vlaanderen, de kunststeden en de provincies ontwikkelden samen een bezoekersbarometer voor het vrijetijdsaanbod met een toeristisch karakter.



In 2020 namen 371 attracties deel met in totaal 8,8 miljoen bezoekers

TOP VIJF CATEGORIEËN



www.toerismevlaanderen.be/bezoekersbarometer

IMPACT VAN COVID-19 OP HET TOERISME



-73%

WERELDWIJD

miljoen internationale
aankomsten:

| | |
|-------------|---------|
| 2019 | 1.466,1 |
|-------------|---------|

| | |
|-------------|-------|
| 2020 | 402,1 |
|-------------|-------|

www.unwto.org/unwto-tourism-dashboard



-73%

VLAANDEREN

miljoen internationale
aankomsten:

| | |
|-------------|-----|
| 2019 | 7,8 |
|-------------|-----|

| | |
|-------------|-----|
| 2020 | 2,1 |
|-------------|-----|

www.toerismevlaanderen.be/toerisme-cijfers-xl

IMPACT VAN COVID-19 OP HET TOERISME

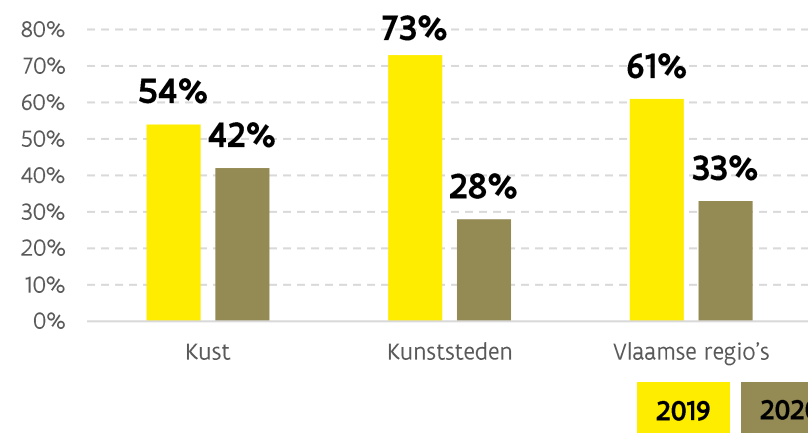


TEWERKSTELLING

| | 2019 | 2020 | trend '19-'20 |
|-----------------|---------|---------|---------------|
| Vlaams gewest | 199.658 | 189.797 | -5% |
| Brussels Gewest | 67.101 | 65.993 | -2% |

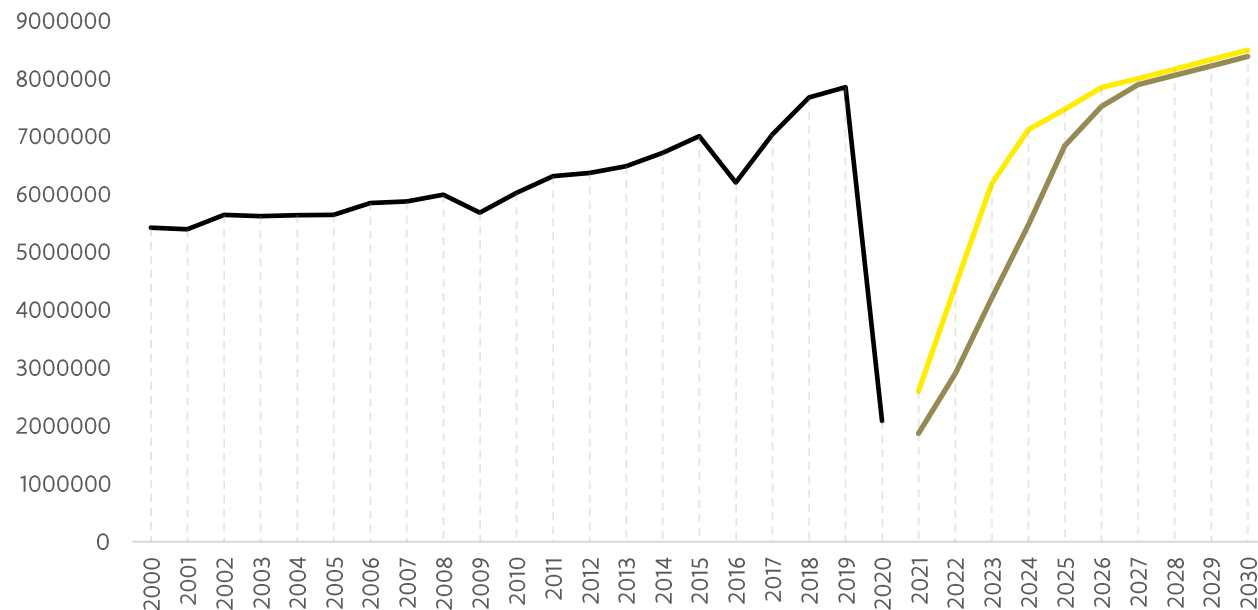


BEZETTING HOTELS



www.toerismevlaanderen.be/logiesbarometer

VERWACHT HERSTEL INTERNATIONALE AANKOMSTEN IN VLAANDEREN



● trend reële cijfers

● Scenario 1

● Scenario 2

In **scenario 1** gaan we uit van een stijging van het aantal buitenlandse aankomsten in 2021 ten opzichte van 2020 en een sterk 2022. Op die manier komen we in 2025 opnieuw op het pre-corona niveau van 2019.

In **scenario 2** zal het aandeel buitenlandse aankomsten in 2021 nog verder dalen en trager stijgen in 2022. verwachting om in 2026 het niveau van 2019 te bereiken.

Overzicht 2020 en lange termijn trend Toerisme Vlaanderen





DEFINITIES

1 Vlaanderen = Vlaams + Brussels Gewest

2 Gegevens met betrekking tot het verblijfstoerisme zijn geteld door de Federale Overheidsdienst Economie – Algemene Directie Statistiek, in commerciële logiesinrichtingen (hotels, gastenkamers, campings, vakantieparken, jeugd- en sociaal logies voor volwassenen, vakantie-logies), inclusief commercieel huurlogies aan de kust. Huurlogies (vakantiewoningen) in het binnenland zijn sinds 2015 door middel van steekproef opgenomen in de cijfers.

Niet inbegrepen zijn: niet-commercieel huurlogies, tweede verblijven en vaste staanplaatsen op campings.

Het aantal aankomsten komt grosso modo overeen met het aantal verblijfstoeristen. Met dat verschil dat elke toerist als een 'aankomst' wordt geteld telkens hij of zij een nieuwe logiesaccommodatie benut.

Het aantal **overnachtingen** is gelijk aan de som van alle verblijfsnachten die met deze aankomsten gepaard gaan. De weergegeven aankomsten en overnachtingen betreffen elk verblijfsmotief (zowel vakantie als zakelijk motief).

3 De **bruto bezettingsgraad** wordt berekend op basis van het aantal verhuurde kamers ten opzichte van het aantal te huur gestelde kamers. Een bruto bezettingsgraad houdt geen rekening met sluitingsdagen van hotels of tijdelijk niet-verhuurbare kamers.

4 **Zelfstandigen** gaat om de categorieën horeca, vermakelijkheden, foorkramers en vrije beroepen in de kunst.





**MEER
INFO?**



Vlaanderen
is toerisme



MAIL

kennisbeheer@toerismevlaanderen.be



TEL

02 504 03 00



MEER ONDERZOEKEN, STATISTIEKEN EN UITGEBREIDE DEFINITIES

www.toerismevlaanderen.be/cijfers