



Vlaanderen
is onderwijs & vorming

Statistisch jaarboek van het Vlaams onderwijs

Schooljaar 2020-2021

VLAAMS MINISTERIE VAN
ONDERWIJS EN VORMING

**STATISTISCH JAARBOEK
VAN HET VLAAMS ONDERWIJS**

Schooljaar
2020-2021

november 2022

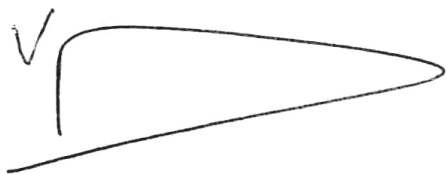
WOORD VOORAF

De voorliggende publicatie bevat een cijfermatige neerslag van het Vlaams onderwijs van één school- en academiejaar. Ze maakt deel uit van een lange reeks, inhoudelijk consistente, statistische jaarboeken waarin een waaier aan onderwijsaspecten in kaart gebracht worden via gevalideerde data. Als geheel vormt die reeks een groeiend naslagwerk waarin aantallen, trends en evoluties die zich de voorbije decennia in het onderwijslandschap hebben voorgedaan, over steeds langere termijn opgezocht kunnen worden.

2020-2021 was een schooljaar waarin de Covid-19-crisis een zeer grote impact had voor het hele onderwijsveld. De evolutie van de pandemie bepaalde in grote mate steeds nieuwe organisatorische maatregelen en vergde van iedereen veel flexibiliteit en aanpassingsvermogen. Daarom is het allesbehalve evident dat de informatievergaring vlot kon blijven verlopen. Ik wil dan ook iedereen bedanken die dit mogelijk heeft gemaakt, zowel de schooldirecties en -secretariaten als de medewerkers van de verschillende entiteiten binnen het Beleidsdomein Onderwijs en Vorming.

Naast deze publicatie, die vooral gericht is op informatieverstrekking op de langere termijn, zijn er ook data beschikbaar die op een meer flexibele en interactieve manier geraadpleegd kunnen worden. Die zijn te vinden in de publieke Dataloep-toepassingen. Momenteel zijn er 15 toepassingen (thema's) beschikbaar. De data in deze Dataloep-toepassingen sporen met die in het statistisch jaarboek, maar ze bevatten meer data die bevroegd kunnen worden volgens meer parameters en vrijheidsgraden. Ontdek de cijfers en de mogelijkheden van Dataloep hier: <https://onderwijs.vlaanderen.be/nl/dataloep-aan-de-slag-met-cijfers-over-onderwijs>

Ann Verhaegen

A handwritten signature in black ink, consisting of a stylized 'V' followed by a long, sweeping horizontal line that tapers to a point on the right.

Secretaris-generaal
Departement Onderwijs en Vorming

HET JAARBOEK ONLINE

U kunt het Statistisch jaarboek vrij raadplegen en downloaden via www.vlaanderen.be/publicaties.

Alle gegevens uit het jaarboek zijn ook beschikbaar op de website van het Vlaams Ministerie van Onderwijs en Vorming: www.onderwijs.vlaanderen.be/onderwijsstatistieken

BESTELINFORMATIE

Het Statistisch jaarboek is te koop bij:

Vlaams Ministerie van Onderwijs en Vorming
Koning Albert II-laan 15
1210 Brussel
Tel: 02 553 66 53
E-mail: onderwijspublicaties@vlaanderen.be
Catalogus: www.vlaanderen.be/publicaties

Via www.vlaanderen.be/publicaties kunt u het jaarboek bestellen. De kostprijs bedraagt 18,60 euro (verzendingskosten inbegrepen). U betaalt via overschrijving of kredietkaart.

BRONVERMELDING

Mits bronvermelding mogen delen uit dit statistisch jaarboek overgenomen en gebruikt worden.

WIJZIGINGEN IN DEZE EDITIE

In deze editie worden voor het eerst cijfers gepubliceerd over

- het aantal behaalde beroeps- en deelkwalificaties (duaal leren)

INHOUDSOPGAVE

Inhoudsopgave	6
Structuur en organisatie van het onderwijssysteem	8
Toelichting	20
Deel 1. SCHOOLBEVOLKING	
Hoofdstuk 1 : Algemeen overzicht van de schoolbevolking	29
Hoofdstuk 2 : Basisonderwijs	
2.1. Kleuteronderwijs	45
2.2. Lager onderwijs	53
2.3. Schoolse vorderingen en zittenblijven in het gewoon lager onderwijs	62
2.4. Leerlingenkenmerken 2020-2021	72
Hoofdstuk 3 : Secundair onderwijs	
3.1. Gewoon secundair onderwijs	
3.1.1. Algemeen overzicht	80
3.1.2. Schoolbevolking per studierichting	94
3.1.3. Schoolse vorderingen en zittenblijven in het voltijds gewoon secundair onderwijs	114
3.1.4. Leerlingenkenmerken 2020-2021	146
3.2. Deeltijds secundair onderwijs	154
3.3. Buitengewoon secundair onderwijs	161
Hoofdstuk 4 : HBO5 verpleegkunde	176
Hoofdstuk 5 : Hoger onderwijs	185
Hoofdstuk 6 : Volwassenenonderwijs	
6.1. Aantal cursisten per centrum	258
6.2. Secundair volwassenenonderwijs	262
6.3. Basiseducatie	274
Hoofdstuk 7 : Deeltijds kunstonderwijs	281
Hoofdstuk 8 : Taalonderwijs	289
Hoofdstuk 9 : Onderwijs niet-confessionele zedenleer en godsdienst - Basis- en Secundair onderwijs	308
Hoofdstuk 10: Leerlingen van vreemde nationaliteit	313
Deel 2. STUDIEBEWIJZEN UITGEREIKT IN HET SCHOOL- EN ACADEMIEJAAR 2020-2021	
Hoofdstuk 1 : Basisonderwijs	324
Hoofdstuk 2 : Secundair onderwijs	
2.1. Voltijds gewoon secundair onderwijs	
2.1.1. Studiebewijzen per studierichting	330
2.1.2. Studiebewijzen naar geboortjaar	349
2.2. Deeltijds beroepssecundair onderwijs	353
2.3. Buitengewoon secundair onderwijs	356
Hoofdstuk 3 : HBO5 verpleegkunde	365
Hoofdstuk 4 : Hoger onderwijs	368
Hoofdstuk 5 : Volwassenenonderwijs	
5.1. Volwassenenonderwijs	415
5.2. Basiseducatie	428
Deel 3. ONDERWIJSINSTELLINGEN	433

Deel 4. PERSONEEL

Hoofdstuk 1 : Algemeen overzicht:

- 1.1. Budgettaire fulltime-equivalenten en personen 447
- 1.2. Bestuurspersoneel 459

Hoofdstuk 2 : Basisonderwijs : Budgettaire fulltime-equivalenten en personen 466

Hoofdstuk 3 : Secundair onderwijs : Budgettaire fulltime-equivalenten en personen 477

Hoofdstuk 4 : HBO5 verpleegkunde : Budgettaire fulltime-equivalenten en personen 488

Hoofdstuk 5 : Hoger onderwijs

- 5.1. Hogescholenonderwijs 495
- 5.2. Universitair onderwijs 500

Hoofdstuk 6 : Volwassenenonderwijs

- 6.1. Secundair volwassenenonderwijs : Budgettaire fulltime-equivalenten en personen 504
- 6.2. Basiseducatie : Budgettaire fulltime-equivalenten en personen 510

Hoofdstuk 7: Deeltijds kunstonderwijs : Budgettaire fulltime-equivalenten en personen 516

Hoofdstuk 8 : Niveauoverschrijdende gegevens : Budgettaire fulltime-equivalenten en personen 522

Deel 5. BUDGET 527

Deel 6. NIVEAUOVERSCHRIJDENDE GEGEVENS

Hoofdstuk 1 : Internaten 537

Hoofdstuk 2 : Centra voor leerlingenbegeleiding 545

Hoofdstuk 3 : Studietoelagen 548

Hoofdstuk 4 : Leerlingenvervoer 553

Hoofdstuk 5 : Nascholing 557

Hoofdstuk 6 : Examencommissie 563

Hoofdstuk 7 : Machtigingen en subsidies voor infrastructuur in het onderwijs 567

Hoofdstuk 8 : NARIC 571

Deel 7. ANDERE OPLEIDINGSVORMEN

Hoofdstuk 1 : VDAB-opleidingen 575

Hoofdstuk 2 : SYNTRA-opleidingen 580

Deel 8. INTERNATIONALE VERGELIJKING 587

Lijst der afkortingen 590

Lijst der tabellen 591

STRUCTUUR EN ORGANISATIE VAN HET ONDERWIJSSYSTEEM

1. ONDERWIJSNIVEAUS EN -VORMEN

1.1 Het basisonderwijs

1.1.1 Structuur en organisatie

Het basisonderwijs omvat het kleuteronderwijs en het lager onderwijs.

In een basisschool wordt er zowel kleuter- als lager onderwijs ingericht. In een autonome kleuterschool wordt alleen kleuteronderwijs ingericht, in een autonome lagere school enkel lager onderwijs.

Om een vloeiende overgang te realiseren, moeten nieuwe scholen voor gewoon onderwijs sinds 1 september 2003 zowel kleuter- als lager onderwijs inrichten.

Sinds 1 september 2003 bestaat ook de figuur van de **scholengemeenschap**. Deze bestond al langer voor het secundair onderwijs. Een scholengemeenschap is een verzameling van verschillende scholen van eenzelfde onderwijsniveau (basis- of secundair onderwijs) die samenwerken op diverse vlakken (logistiek, studieaanbod, ...). Dat kunnen scholen zijn met eenzelfde of met een verschillend schoolbestuur en ze behoren tot eenzelfde of een verschillend onderwijsnet.

Er is gewoon en buitengewoon basisonderwijs.

Het kleuteronderwijs is toegankelijk voor kinderen van 2,5 tot 6 jaar. Tot en met 2019-2020 was een kind leerplichtig vanaf de leeftijd van zes jaar. Vanaf het schooljaar 2020-2021 start de leerplicht op de leeftijd van 5 jaar en behoort het eerst jaar leerplichtonderwijs tot het kleuteronderwijs.

In het **gewoon kleuteronderwijs** kunnen kinderen tussen 2,5 en 3 jaar op zeven momenten starten: op de eerste schooldag na elke vakantieperiode en op de eerste schooldag van februari. Vanaf 3 jaar kan een kleuter op elk moment van het schooljaar instappen. Voor het **buitengewoon kleuteronderwijs** gelden geen instapdagen.

In het gewoon onderwijs kan de overgang van kleuter- naar lager onderwijs een jaar uitgesteld worden. In het buitengewoon kleuteronderwijs kan dit twee jaar.

Sinds het schooljaar 2014-2015 gelden nieuwe toelatingsvoorwaarden voor het gewoon lager onderwijs voor leerlingen die op zes jaar, of vervroegd op vijf jaar wensen in te stappen.

De klassenraad van de school voor lager onderwijs beslist voortaan over de toelating tot het gewoon lager onderwijs van **alle** vijfjarigen, alsook over de toelating van de zesjarigen die het jaar ervoor onvoldoende (d.i. minder dan 250 halve dagen) aanwezig waren in het Nederlandstalig erkend kleuteronderwijs.

Vanaf het schooljaar 2020-2021 zijn de toelatingsvoorwaarden gewijzigd. Om toegelaten te worden tot het gewoon lager onderwijs moeten leerlingen die op zes jaar wensen in te stappen 290 halve dagen aanwezig zijn geweest in het Nederlandstalig erkend kleuteronderwijs. Leerlingen die op zes jaar willen instappen en die minder dan 290 halve dagen aanwezig zijn geweest in het Nederlandstalig erkend kleuteronderwijs of vijfjarigen die willen instappen en die het jaar ervoor naar het Nederlandstalig erkend kleuteronderwijs gingen, hebben een gunstig advies nodig van de klassenraad kleuteronderwijs of bij negatief advies, een gunstige beslissing van de klassenraad lager onderwijs. Leerlingen van vijf jaar of zes jaar die willen instappen in het lager onderwijs maar die het jaar ervoor geen kleuteronderwijs in een Nederlandstalige erkende school hebben gevolgd, hebben een gunstige beslissing van de klassenraad lager onderwijs nodig om te kunnen instappen.

Het **gewoon lager onderwijs** is bedoeld voor kinderen van 6 tot 12 jaar en omvat meestal zes aaneensluitende leerjaren. Een kind start meestal met het lager onderwijs wanneer het 6 jaar is.

Het **buitengewoon basisonderwijs** is bedoeld voor kinderen die tijdelijk of permanent specifieke hulp nodig hebben. Dit kan omwille van een beperking of specifieke onderwijsbehoeften. Het gaat om leerlingen voor wie de aanpassingen die nodig zijn om de leerling binnen de context van het gemeenschappelijk curriculum te blijven meenemen, door de school voor gewoon onderwijs als onvoldoende of onredelijk worden beoordeeld. Het centrum voor leerlingenbegeleiding (CLB) kan voor die leerlingen een verslag opmaken. Met dat verslag kunnen de ouders de gewone school vragen om hun kind studievoortgang te laten maken op basis van een individueel aangepast curriculum. Van de school voor gewoon onderwijs wordt dan verwacht dat ze redelijke aanpassingen doen om dat individueel aangepast curriculum aan te bieden. Als die aanpassingen als onredelijk beoordeeld worden of als de ouders ervoor kiezen, kan het kind op basis van het verslag van het CLB ingeschreven worden in een school voor buitengewoon onderwijs.

Er zijn acht types in het buitengewoon basisonderwijs, aangepast aan de opvoedings- en onderwijsbehoeften van een bepaalde groep kinderen:

- type basisaanbod: kinderen voor wie de onderwijsbehoeften dermate zijn en aantoonbaar blijkt dat de aanpassingen, waaronder remediërende, differentiërende, compenserende of dispenserende maatregelen, ofwel disproportioneel, ofwel onvoldoende zijn om de leerling te kunnen blijven meenemen binnen het gemeenschappelijk curriculum in een school voor gewoon onderwijs. Dit type vervangt geleidelijk aan de vroegere types 1, voor kinderen met een licht verstandelijke beperking en type 8, voor kinderen met ernstige leerstoornissen (overgangsmaatregel voorzien in het decreet van 21 maart 2014 betreffende maatregelen voor leerlingen met specifieke onderwijsbehoeften waarbij leerlingen die vóór het schooljaar 2015-2016 al naar het buitengewoon onderwijs gingen, hun 'oude' inschrijvingsverslag behouden tot ze het onderwijsniveau waarin ze zijn ingeschreven, beëindigd hebben of tot het moment waarop het type wijzigt).

- type 2: kinderen met een verstandelijke beperking
- type 3: kinderen met een emotionele of gedragsstoornis en die geen verstandelijke beperking hebben
- type 4: kinderen met een motorische beperking
- type 5: kinderen die opgenomen zijn in een universitair ziekenhuis, een residentiele setting of verblijven in een preventorium
- type 6: kinderen met een visuele beperking
- type 7: kinderen met een auditieve beperking of een spraak- of taalstoornis
- type 9: kinderen met een autismespectrumstoornis en die geen verstandelijke beperking hebben

Een school voor buitengewoon basisonderwijs kan één of meer types organiseren. Type basisaanbod wordt niet ingericht in het buitengewoon kleuteronderwijs.

Wanneer een leerling ingeschreven wordt in het type basisaanbod, moet die inschrijving op het einde van het tweede schooljaar geëvalueerd worden door de klassenraad en het CLB. Het CLB informeert de ouders en de leerling dan op een actieve wijze over de mogelijkheid om weer in het gewoon onderwijs in te stromen of de inschrijving in het buitengewoon onderwijs te verlengen.

Een leerling met specifieke onderwijsbehoeften heeft het recht om in te schrijven in een gewone school. De leerling kan er:

- het gemeenschappelijk curriculum volgen als hij voldoet aan de toelatingsvoorwaarden voor het gewoon onderwijs. Indien er ondersteuning nodig is kan het CLB voor een leerling een **gemotiveerd verslag** opmaken. Dit gemotiveerd verslag bevestigt dat de school met de leerling binnen het gemeenschappelijk curriculum kan blijven werken maar dat redelijke aanpassingen nodig zijn. De school voor gewoon onderwijs kan voor de leerling ondersteuning bekomen vanuit een school voor buitengewoon onderwijs (nieuw ondersteuningsmodel vanaf schooljaar 2017-2018)
- een individueel aangepast curriculum volgen als hij een **verslag** voor toegang tot het buitengewoon onderwijs heeft. De school voor gewoon onderwijs kan voor deze leerlingen ook ondersteuning bekomen in het kader van het nieuwe ondersteuningsmodel.

Vanaf het schooljaar 2017-2018 ging een nieuw **ondersteuningsmodel voor leerlingen met specifieke onderwijsbehoeften** van start in scholen van het gewoon basis- en secundair onderwijs en in centra voor deeltijds beroepssecundair onderwijs. Het ondersteuningsmodel vervangt de vroegere begeleiding in het kader van het geïntegreerd onderwijs (GON), het project inclusief onderwijs voor leerlingen met een matige of ernstige verstandelijke beperking (ION) en de waarborgregeling¹. Ondersteuning kan meer flexibel worden ingezet, ook in de loop van een schooljaar. Om aanspraak te maken op ondersteuning vanuit het ondersteuningsmodel is een gemotiveerd verslag of een verslag vereist dat opgemaakt wordt door het CLB. Een leerling die het gemeenschappelijk curriculum kan volgen, mits ondersteuning, ontvangt een gemotiveerd verslag; een leerling die een IAC volgt, ontvangt een verslag.

De organisatie van de ondersteuning verloopt volgens twee sporen:

1° de ondersteuning van scholen voor gewoon onderwijs met leerlingen met een (inschrijvings)verslag of gemotiveerd verslag voor type 2 (verstandelijke beperking), type 4 (motorische beperking), type 6 (visuele beperking) of type 7 (auditieve beperking of spraak- of taalontwikkelingsstoornis²)

Gewone scholen kiezen, in samenspraak met ouders en CLB, aan welke school/scholen voor buitengewoon onderwijs ze ondersteuning vragen.

2° de ondersteuning van scholen voor gewoon onderwijs met leerlingen met een (inschrijvings)verslag of gemotiveerd verslag voor type basisaanbod (type 1 en 8, uitdovend), type 3 (emotionele of gedragsstoornis) en type 9 (ASS)

Voor de ondersteuning van deze leerlingen worden ondersteuningsnetwerken gevormd. Scholen voor gewoon onderwijs vormen ondersteuningsnetwerken met scholen voor buitengewoon onderwijs die expertise hebben voor de genoemde types.

Het **buitengewoon lager onderwijs** duurt zeven jaar. De normale overgang naar het secundair onderwijs is in het buitengewoon lager onderwijs dus voorzien op 13 jaar, maar een kind kan maximaal negen jaar in het buitengewoon lager onderwijs doorbrengen. Kinderen die 15 jaar worden vóór 1 januari van het lopende schooljaar kunnen geen lager onderwijs meer volgen.

1.1.2 Inhoud

Het kleuteronderwijs wordt in Vlaanderen door bijna alle kinderen gevolgd. Het laatste jaar van het kleuteronderwijs behoort vanaf het schooljaar 2020-2021 tot het leerplichtonderwijs.

In het kleuteronderwijs werkt men aan de veelzijdige vorming van de kinderen en stimuleert men hun ontwikkeling zowel op cognitief als motorisch en affectief vlak.

Het aanbod in een school voor gewoon kleuteronderwijs omvat ten minste en waar mogelijk in samenhang, de volgende leergebieden:

- lichamelijke opvoeding
- * mens en maatschappij
- muzische vorming

¹ Dit is een regeling voorzien in het decreet van 21 maart 2014 betreffende maatregelen voor leerlingen met specifieke onderwijsbehoeften waarbij lestijden/lesuren en uren die vrijkomen door daling van het leerlingenaantal in het buitengewoon onderwijs ingezet worden voor ondersteuning in scholen voor gewoon onderwijs met leerlingen met een gemotiveerd verslag of verslag.

² Leerlingen met een spraak- of taalontwikkelingsstoornis werden in de schooljaren 2017-2018 en 2018-2019 ondersteund vanuit de ondersteuningsnetwerken. Sinds het schooljaar 2019-2020 worden ze ondersteund vanuit type 7.

- Nederlands
- wetenschappen en techniek
- wiskundige initiatie

Voor elk leergebied zijn er sinds 1 september 1998 ontwikkelingsdoelen voor het gewoon kleuteronderwijs van kracht. De ontwikkelingsdoelen beschrijven wat kleuters in de school leren.

Het **gewoon lager onderwijs** bouwt verder op het aanbod van het kleuteronderwijs en werkt rond dezelfde leergebieden, opnieuw in samenhang waar mogelijk. 'Wiskundige initiatie' is er wel vervangen door 'wiskunde' en vanaf het vijfde leerjaar is ook 'Frans' als tweede taal verplicht. In het gewoon lager onderwijs is er aandacht voor leergebiedoverschrijdende thema's zoals 'leren leren', 'sociale vaardigheden' en 'ICT'. Sinds 1 september 1998 zijn de eindtermen voor het gewoon lager onderwijs van kracht. Dat zijn minimumdoelen die de overheid noodzakelijk en bereikbaar acht voor de kinderen van de lagere school.

Voor het **buitengewoon basisonderwijs** gelden ontwikkelingsdoelen. Momenteel zijn er reeds ontwikkelingsdoelen uitgewerkt voor type basisaanbod, (type 1 en type 8 in afbouw), 2 en 7..

Aan het einde van het basisonderwijs krijgen de leerlingen die in voldoende mate de leerplandoelen in functie van het bereiken van de eindtermen behaald hebben, een getuigschrift basisonderwijs. Ook in het buitengewoon basisonderwijs kunnen kinderen in bepaalde gevallen een getuigschrift behalen dat dezelfde waarde heeft als dat van het gewoon basisonderwijs. Er dient dan een procedure van gelijkwaardigheid doorlopen te worden bij de onderwijsinspectie.

1.2 Het secundair onderwijs

De meeste jongeren starten het secundair onderwijs op 12 jaar (maar vroeger of later instappen is ook mogelijk). Voor het voltijds gewoon secundair onderwijs is de maximumleeftijd 25 jaar (er zijn wel uitzonderingen voorzien voor een aantal leerjaren en studierichtingen).

Het voltijds secundair onderwijs is sinds 1989 volgens de eenheidsstructuur georganiseerd. De eenheidsstructuur omvat graden, onderwijsvormen, studiegebieden en studierichtingen. De eerste en tweede graad omvat 2 leerjaren, de derde graad kan 3 leerjaren omvatten. Leerlingen maken pas in de tweede graad een studiekeuze zodat ze eerst met zoveel mogelijk vakken kennismaken.

Vanaf 2019-2020 is een nieuwe moderniseringsoperatie voor het secundair onderwijs gestart. Die verloopt geleidelijk, leerjaar per leerjaar en is op 1 september 2019 van start gegaan. In het schooljaar 2020-2021 is het tweede leerjaar van de eerste graad aan bod gekomen. Binnen die modernisering blijven de gradenstructuur en de studieduur ongewijzigd, maar het opleidingsaanbod wordt (ook inhoudelijk) grondig geactualiseerd en, in de tweede en derde graad, ondergebracht in een matrix. Die matrix bestaat uit studiedomeinen, onderwijsvormen en finaliteiten en omvat, naast het voltijds gewoon secundair onderwijs, ook het buitengewoon secundair onderwijs.

Opleidingen van de tweede en derde graad met een beroepsgericht karakter kunnen sinds 1 september 2019 ook in een duale variant worden ingericht, d.w.z. door een schoolcomponent te combineren met een werkplekcomponent op een reële werkplek. Duaal leren bevat al heel wat moderniseringsaccenten en loopt zodoende voor op de geleidelijke modernisering van het globale secundair onderwijs. Het huidig stelsel leren en werken zal op termijn worden omgezet naar het concept duaal leren.

De tweejarige eerste graad bestaat uit een A-stroom en een B-stroom met elk een aparte basisvorming (per leerjaar). Zowel in het eerste als in het tweede leerjaar van de eerste graad is er structureel ruimte om te differentiëren op maat van de leerling: extra ondersteuning of extra verdieping.

De hierna volgende informatie slaat op de eenheidsstructuur (dus vóór de modernisering):

Vanaf de **tweede graad** onderscheiden we vier verschillende onderwijsvormen:

- Het **algemeen secundair onderwijs** (ASO) legt de nadruk op een ruime algemene vorming. Er wordt niet voorbereid op een specifiek beroep. Het ASO legt vooral een stevige basis voor het volgen van hoger onderwijs en de meesten kiezen er dan ook voor om verder te studeren na het ASO.
- In het **technisch secundair onderwijs** (TSO) gaat de aandacht vooral naar algemene en technisch-theoretische vakken. Na het TSO kan de jongere een beroep uitoefenen of overstappen naar het hoger onderwijs. Bij deze opleiding horen ook praktijklessen en stage.
- Het **kunstsecundair onderwijs** (KSO) koppelt een algemene, ruime vorming aan een actieve kunstbeoefening. Na het KSO kan de jongere een beroep uitoefenen of overstappen naar het hoger onderwijs.
- Het **beroepssecundair onderwijs** (BSO) is een praktijkgerichte onderwijsvorm waarin de jongere naast algemene vorming vooral een specifiek beroep aanleert. Ook hier maakt stage een belangrijk onderdeel uit van de opleiding. De leerling kiest binnen één van deze onderwijsvormen voor een bepaalde studierichting. Een aantal studierichtingen start pas in de derde graad.

In de tweede en de derde graad is er een gemeenschappelijk deel (basisvorming) per onderwijsvorm en een optioneel deel. In het optionele gedeelte wordt de basisvorming aangevuld met een brede waaier van studiemogelijkheden. In de derde graad kan de specifieke vorming nog verfijnd worden met het oog op de uiteindelijke beroepskeuze of de eventuele studieplannen in het hoger onderwijs. In de derde leerjaren van de derde graad algemeen, technisch en kunstsecundair onderwijs, wordt, in tegenstelling tot in het derde leerjaar van de derde graad beroepssecundair onderwijs, geen basisvorming opgelegd, vermits de leerling hier in principe al houder is van het diploma secundair onderwijs.

Elke basisvorming bestaat uit een verplicht aantal algemene vakken waarbij elk vak een reeks door de overheid opgelegde minimumdoelen (de zogenaamde eindtermen) bundelt. Binnen de modernisering blijven de principes

van basisvorming en minimumdoelen overeen, maar bepaalt het schoolbestuur echter zelf met welke vakken deze basisvorming wordt ingevuld.

Een leerling behaalt het **diploma secundair onderwijs** na het met vrucht beëindigen van zes jaar ASO, TSO of KSO of zeven jaar BSO. Met een diploma secundair onderwijs op zak heeft de jongere onbeperkte toegang tot het hoger onderwijs. De school, noch de onderwijsvorm of de studierichting spelen hier een rol. Uitzonderingen zijn de studierichtingen arts en tandarts waarvoor de jongere een toelatingsexamen moet afleggen en het hoger kunstonderwijs waar hij/zij artistieke toelatingsproeven moet afleggen.

De opleidingen in het derde leerjaar van de derde graad TSO en KSO worden ondergebracht in het **secundair-na-secundair**, afgekort Se-n-Se. In deze arbeidsmarktgerichte opleidingen kunnen leerlingen zich specialiseren gedurende 1 tot 3 semesters. Momenteel hebben alle opleidingen een duur van 2 semesters. De Se-n-Se opleidingen worden georganiseerd door scholen secundair onderwijs. Wie een opleiding afwerkt, behaalt een certificaat.

Vanaf het schooljaar 2017-2018 ging een **ondersteuningsmodel voor leerlingen met specifieke onderwijsbehoeften** van start in scholen van het gewoon basis- en secundair onderwijs en in centra voor deeltijds beroepssecundair onderwijs. Ook voor leerlingen binnen Se-n-Se opleidingen en leerlingen binnen HBO5 verpleegkunde kan na opmaak van een gemotiveerd verslag of verslag ondersteuning bekomen worden vanuit het ondersteuningsmodel. Het ondersteuningsmodel vervangt de vroegere begeleiding geïntegreerd onderwijs (GON) en inclusief onderwijs (ION). Ondersteuning kan meer flexibel worden ingezet, ook in de loop van een schooljaar. Om aanspraak te maken op ondersteuning vanuit het ondersteuningsmodel is een gemotiveerd verslag of een verslag vereist dat opgemaakt wordt door het CLB. Een leerling die het gemeenschappelijk curriculum kan volgen, mits ondersteuning, ontvangt een gemotiveerd verslag, een leerling die een individueel aangepast curriculum volgt, ontvangt een verslag.

De organisatie van de ondersteuning verloopt volgens twee sporen.

1° de ondersteuning van scholen voor gewoon onderwijs met leerlingen met een (inschrijvings)verslag of gemotiveerd verslag voor type 2 (verstandelijke beperking), type 4 (motorische beperking), type 6 (visuele beperking) of type 7 (auditieve beperking of spraak- of taalontwikkelingsstoornis³)

Gewone scholen kiezen, in samenspraak met ouders en CLB, aan welke school/scholen voor buitengewoon onderwijs ze ondersteuning vragen. Bij deze keuze streven ze samen met de school/scholen voor buitengewoon onderwijs naar een efficiënte inzet van middelen en minder versnippering van ondersteuning door verschillende scholen voor buitengewoon onderwijs voor vergelijkbare ondersteuningsvragen. De verschillende scholen voor buitengewoon onderwijs van een bepaald type moeten net- en niveau-overschrijdend samenwerken om alle ondersteuningsvragen vanuit scholen voor gewoon onderwijs met betrekking tot de vermelde doelgroepen te beantwoorden.

2° de ondersteuning van scholen voor gewoon onderwijs met leerlingen met een (inschrijvings)verslag of gemotiveerd verslag voor type basisaanbod (type 1 en 8, uitdovend), type 3 (emotionele of gedragsstoornis) en type 9 (ASS)

Voor de ondersteuning van deze leerlingen zijn ondersteuningsnetwerken gevormd. Scholen voor gewoon onderwijs vormen ondersteuningsnetwerken met scholen voor buitengewoon onderwijs die deze types aanbieden. Scholen voor gewoon en buitengewoon onderwijs brengen op gelijkwaardige basis en in co-creatie de expertise samen om leerlingen met specifieke onderwijsbehoeften en de leraren (teams) die met deze leerlingen werken, te ondersteunen.

Wanneer jongeren tijdelijk of permanent speciale hulp en aangepast onderwijs nodig hebben, kunnen ze – mits het Centrum voor Leerlingenbegeleiding een **verslag** aflevert – terecht in het buitengewoon onderwijs. Een leerling met een verslag kan samen met zijn ouders ook beslissen om les te volgen in het gewoon secundair onderwijs. Hij volgt dan een **individueel aangepast curriculum** (IAC) dat is afgestemd op zijn behoeften. Wanneer de leerling een IAC volgt heeft hij/zij recht op extra ondersteuning vanuit het buitengewoon onderwijs vanuit het ondersteuningsmodel. Een leerling die een IAC volgt kan niet dezelfde studiebekrachtiging krijgen als andere leerlingen in het gewoon secundair onderwijs, maar enkel een attest van verworven bekwaamheden.

Het **buitengewoon onderwijs** voorziet een pedagogisch en didactisch aanbod op maat van de leerling.

Een leerling kan vanaf 13 jaar (of soms eerder) naar het buitengewoon secundair onderwijs. De maximumleeftijd is 21 jaar (maar de klassenraad kan een verlenging toestaan in sommige situaties). In het buitengewoon secundair onderwijs (BuSO) gebruikt men een andere systematiek dan de leerjaren die gebruikt worden in het gewoon secundair onderwijs. Een leerling gaat pas over naar een volgende 'leerfase' als hij daar klaar voor is. De acht onderwijstypes van het buitengewoon basisonderwijs (zie 1.1.1) gelden ook voor het buitengewoon secundair onderwijs.

In het buitengewoon secundair onderwijs worden vier opleidingsvormen georganiseerd volgens het type en volgens de mogelijkheden van de leerling:

- **Opleidingsvorm 1** is gericht op maatschappelijk functioneren en participeren in een omgeving waar in ondersteuning voorzien is en in voorkomend geval op arbeidsdeelname in een omgeving waar in ondersteuning voorzien is.
- **Opleidingsvorm 2** is gericht op maatschappelijk functioneren en participeren in een omgeving waar in ondersteuning voorzien is en op tewerkstelling in een werkomgeving waar in ondersteuning voorzien is.
- **Opleidingsvorm 3** is gericht op maatschappelijk functioneren en participeren en op tewerkstelling in het gewone arbeidsmilieu.
- **Opleidingsvorm 4** is gericht op maatschappelijk functioneren en participeren, al dan niet in een omgeving waar in ondersteuning voorzien is, en op het aanvatten, binnen de context van het gemeenschappelijk curriculum, van vervolgonderwijs of op tewerkstelling in het gewone arbeidsmilieu, al dan niet met ondersteuning.

3 Leerlingen met een spraak- of taalontwikkelingsstoornis werden in de schooljaren 2017-2018 en 2018-2019 ondersteund vanuit de ondersteuningsnetwerken. Sinds het schooljaar 2019-2020 worden ze ondersteund vanuit type 7.

Binnen iedere opleidingsvorm is de organisatie en het aanbod aangepast aan de specifieke onderwijs- en opvoedingsbehoeften van elke leerling afzonderlijk.

Vanaf 15 of 16 jaar kan een leerling overstappen naar het **stelsel van leren en werken**. Alle jongeren in het deeltijds onderwijs moeten minimum 28 uren per week leren en werken. Leren en werken wordt op twee manieren ingericht:

- in een centrum voor deeltijds onderwijs (CDO)
- in een Syntra (de leertijd)

In een **CDO** volgen de leerlingen 15 uren les per week. Ze vullen dit aan met een werkervaring die aansluit bij de opleiding. Leerlingen die niet klaar zijn om te werken in het reguliere economische circuit, kunnen de overige 13 uur invullen met een aanloopcomponent, al dan niet met ondersteuning door een erkende promotor. In de **leertijd** kunnen leerlingen een overeenkomst afsluiten die voorziet in vier dagen praktijkopleiding bij een kleine of middelgrote onderneming (KMO) of zelfstandige en in één dag theoretische vorming per week in een Syntra vormingscentrum. Via deze onderwijsvormen kunnen jongeren een getuigschrift van de tweede graad, de derde graad of een diploma van het secundair onderwijs behalen. Deze getuigschriften zijn gelijkwaardig met de studiebekrachtiging die wordt uitgereikt aan het einde van het voltijds beroepssecundair onderwijs.

Leerlingen met persoonlijke, motivationele, emotionele of psychische problemen kunnen, ongeacht de onderwijsvorm waarin ze zijn ingeschreven binnen het secundair onderwijs, beroep doen op een **Naadloos Flexibel Traject**.

1.3 Hoger onderwijs

Het hoger onderwijs omvat opleidingen die leiden tot de graad van gegradueerde, de graad van bachelor en de graad van master. Daarnaast zijn er ook opleidingen die kunnen afgesloten worden met een postgraduaatgetuigschrift. De universiteiten en hogescholen organiseren in het kader van permanente vorming opleidingstrajecten met het oog op de bij- en nascholing. Bovendien wordt in het hoger onderwijs ook de graad van doctor verleend.

Vanaf het academiejaar 2019-2020 zijn de HBO5 opleidingen die werden ingericht door de centra voor volwassenenonderwijs ingebed in de hogescholen en worden ze aangeboden als graduaatsopleidingen.

Daarnaast werden de lerarenopleidingen hervormd en ingepast in de Vlaamse kwalificatiestructuur. De overdracht van de specifieke lerarenopleiding van de centra voor volwassenenonderwijs naar de hogescholen en universiteiten vormde een belangrijk deel van de hervorming van de lerarenopleiding.

Graduaatsopleidingen

Vanaf het academiejaar 2019-2020 worden de graduaatsopleidingen van het hoger beroepsonderwijs aangeboden aan de hogescholen. Ze vormen zo, naast de professionele en academische bacheloropleidingen, de derde toegangspoort tot het hoger onderwijs. Voordien konden deze opleidingen aan de centra voor volwassenenonderwijs gevolgd worden. Een uitzondering hierop is de HBO5-opleiding verpleegkunde (HBO5) die nog steeds georganiseerd zal worden door secundaire scholen.

Naast de graduaatsopleidingen bieden de hogescholen ook nog de HBO5-opleidingen in afbouw aan voor studenten die deze opleiding al eerder gestart waren aan een centrum voor volwassenenonderwijs.

Doordat de graduaatsopleidingen nu georganiseerd worden door de hogescholen, kunnen de studenten in deze opleidingen in aanmerking komen voor een studietoelage en toegang krijgen tot de studentenvoorzieningen van de hogescholen.

Hervorming lerarenopleiding

Vanaf het academiejaar 2019-2020 zijn de lerarenopleidingen in Vlaanderen hervormd. Deze hervorming versterkt enerzijds de bestaande lerarenopleidingen op het vlak van vakinhoud, vakdidactiek, klasmanagement en omgaan met diversiteit en de grootstedelijke context en creëert anderzijds ook nieuwe lerarenopleidingen.

Vanaf september 2019 zijn er 6 lerarenopleidingen:

- Een educatieve graduaatsopleiding in het secundair onderwijs, specifiek voor leraren voor technische en praktische vakken;
- Een educatieve bacheloropleiding in het kleuteronderwijs;
- Een educatieve bacheloropleiding in het lager onderwijs;
- Een educatieve bacheloropleiding in het secundair onderwijs, met keuze van 2 onderwijsvakken;
- Een educatieve masteropleiding in het secundair onderwijs, met keuze van 1 of meerdere vakdidactieken;
- Een educatieve masteropleiding in de kunsten, met keuze van 1 of meerdere vakdidactieken.

De specifieke lerarenopleiding wordt vanaf 2019-2020 enkel nog in afbouw aangeboden. De specifieke lerarenopleiding van het volwassenenonderwijs werd overgedragen naar het hoger onderwijs.

Vanaf 2019 zal in elke lerarenopleiding minstens een traject voor generatiestudenten en een traject voor zij-instromers worden aangeboden. Het traject voor zij-instromers moet maximaal aangepast worden aan de wensen van deze doelgroep. Hierbij kan bijvoorbeeld gedacht worden aan lessen die 's avonds of in het weekend worden georganiseerd, meer mogelijkheden voor afstandsonderwijs, verschillende locaties waar de opleiding aangeboden kan worden, enz. Met deze maatregelen krijgen meer mensen de kans om een lerarenopleiding te volgen.

Iedereen zal vroeger kunnen kiezen om leraar te worden. 18-jarigen die een universitaire opleiding willen volgen zullen, door de komst van de educatieve masteropleidingen, al vanaf de start van hun opleiding de keuze kunnen maken voor het leraarschap. Er worden ook meer mogelijkheden gecreëerd om een studietoelage te ontvangen en omdat de

opleidingen georganiseerd worden door de hogescholen en de universiteiten, zullen er ook meer mogelijkheden zijn op het vlak van sociale voorzieningen.

1.3.1 HBO5 verpleegkunde

De HBO5-opleiding verpleegkunde wordt nog steeds aangeboden door de scholen van het secundair onderwijs.

In deze opleiding gelden als toelatingsvoorwaarden voor cursisten het voldaan hebben aan de leerplicht en het bezit van één van de vereiste studiebewijzen: In het schoolreglement van de betrokken school kunnen afwijkende toelatingsvoorwaarden tot de HBO5-opleiding verpleegkunde worden opgenomen. De afwijkende toelatingsvoorwaarden kunnen enkel rekening houden met humanitaire redenen, medische, psychische of sociale redenen of het algemene niveau van de cursist, getoetst met een toelatingsproef.

De driejarige opleiding HBO5 verpleegkunde (= 6 semesters) wordt modulair ingericht en leidt tot het diploma van gegradueerde in de verpleegkunde. De gegevens van HBO5 verpleegkunde vindt u in Deel I, Hoofdstuk 4 van dit jaarboek.

1.3.2 Hogescholen / Universiteiten

De hogescholen en universiteiten organiseren opleidingen die leiden tot de graad van gegradueerde, de graad van bachelor en de graad van master. De hogescholen en universiteiten organiseren ook opleidingen die kunnen afgesloten worden met een postgraduaatgetuigschrift, en in het kader van permanente vorming opleidingstrajecten met het oog op bij- en nascholing. Bovendien wordt in het hoger onderwijs ook de graad van doctor verleend.

De hogescholen en universiteiten organiseren verschillende type opleidingen, met elk een andere finaliteit.

Graduaatsopleidingen bereiden voor op het uitoefenen van een beroep, maar je kan er ook mee doorstromen naar een bacheloropleiding. Qua niveau situeren deze opleidingen zich tussen dat van het secundair onderwijs en de bacheloropleidingen. Het niveau is minder theoretisch dan een bacheloropleiding. Werkplekleren vormt een belangrijk onderdeel van de opleiding. Graduaatsopleidingen hebben een studieomvang van 90 of 120 studiepunten. Vanaf 2019-2020 kan je deze opleidingen volgen aan de Vlaamse hogescholen. Er is hierop één uitzondering: de HBO5-opleiding verpleegkunde volg je in een school voor secundair onderwijs.

Bacheloropleidingen sluiten aan bij het secundair onderwijs of volgen op een andere bacheloropleiding (bachelor-na-bachelor). De initiële bacheloropleidingen bedragen ten minste 180 studiepunten en zijn in Vlaanderen ofwel professioneel gericht ofwel academisch gericht.

Professioneel gerichte bacheloropleidingen oftewel kortweg professionele bachelors zijn in de eerste plaats gericht op de beroepspraktijk. Je leert er de algemene en specifieke kennis en competenties die je nodig hebt om een beroep uit te oefenen. Na deze opleiding kan je direct aan de slag op de arbeidsmarkt. De studieomvang bedraagt ten minste 180 studiepunten.

Academisch gerichte bacheloropleidingen oftewel kortweg academische bachelors leggen de nadruk op een brede, academische vorming of een vorming in de kunsten. Het zijn theoretische opleidingen, gericht op wetenschappelijk onderzoek. Je kan doorstromen naar een masteropleiding of naar de arbeidsmarkt.

Na een bacheloropleiding kan je een **bachelor-na-bacheloropleiding** volgen. Die opleidingen zorgen voor een verbreding of specialisatie van je bacheloropleiding en hebben een omvang van minstens 60 studiepunten.

Zowel de professionele bachelors als de bachelor-na-bacheloropleidingen worden enkel binnen de hogescholen ingericht. De academische bachelors worden aangeboden door de universiteiten, maar ook door de hogescholen in het geval van de Nautische wetenschappen (Hogere Zeevaartschool) en de academische kunstopleidingen (in de studiegebieden Audiovisuele en beeldende kunst, en Muziek en podiumkunsten) en dit binnen het kader van "School of Arts". Een School of Arts is een afzonderlijke structuur binnen een hogeschool of over verschillende hogescholen heen met een grote mate van autonomie.

Als je een diploma secundair onderwijs hebt, kan je je inschrijven voor een bacheloropleiding. Een getuigschrift BSO is niet voldoende. Ook als je ooit al een diploma hoger onderwijs (van een hogeschool of een centrum voor volwassenenonderwijs) hebt behaald, word je rechtstreeks toegelaten tot een bacheloropleiding. Als je niet voldoet aan de algemene toelatingsvoorwaarden, beslist de hogeschool of universiteit of je kan starten in het hoger onderwijs.

Voor een aantal opleidingen zijn er bijkomende toelatingsvoorwaarden:

- De opleidingen audiovisuele kunst en beeldende kunst, en muziek en podiumkunst organiseren een artistieke toelatingsproef. Elke hogeschool met opleidingen audiovisuele kunst en beeldende kunst, en muziek en podiumkunst organiseert zijn eigen artistieke toelatingsproeven.
- Voor de universitaire opleidingen geneeskunde en tandarts moet je slagen én gunstig gerangschikt zijn om te mogen starten aan een opleiding geneeskunde of tandheelkunde. Er is jaarlijks één toelatingsexamen arts en één toelatingsexamen tandarts voor alle opleidingen geneeskunde en tandheelkunde in Vlaanderen of de Nederlandstalige opleidingen in het Brussels Hoofdstedelijk Gewest.
- Voor bepaalde bacheloropleidingen is deelname aan een niet-bindende toelatingsproef een voorwaarde voor inschrijving. Je hoeft niet te slagen voor deze toelatingsproef, maar deelname is wel verplicht. Indien je niet slaagt voor de toelatingsproef, kan een instelling beslissen om je een remediëring op te leggen. Deze niet-bindende toelatingsproeven zijn instellingsneutraal, en worden centraal georganiseerd voor de opleidingen in Vlaanderen en in het Brussels Hoofdstedelijk Gewest.

Voor academiejaar 2019-2020 waren er niet-bindende toelatingsproeven voor de educatieve bacheloropleidingen (Instaptoets Lerarenopleiding), en de STEM-opleidingen (Ijkingstoets STEM).

De **masteropleidingen** leggen de nadruk op gevorderde wetenschappelijke of artistieke kennis en competenties die je nodig hebt voor de zelfstandige beoefening van wetenschap of kunst, of voor de uitoefening van een beroep. Een masteropleiding wordt afgesloten met een masterproef. Een masteropleiding bedraagt ten minste 60 studiepunten. Dit noemen we ook de domeinmasters.

Sinds 2019-2020 zijn er ook nieuwe educatieve masteropleidingen die een opleiding tot leraar combineren met een inhoudelijke masteropleiding in een domein. Het zijn masteropleidingen van 90 of 120 studiepunten, waarvan 60 studiepunten aan leraarschap besteed worden.

Masteropleidingen sluiten aan bij een (academische) bacheloropleiding of volgen op een andere masteropleiding (master-na-master). Masteropleidingen kunnen ook toegankelijk zijn voor professioneel gerichte bachelors na het succesvol afronden van een schakelprogramma.

Decretaal is vastgelegd dat de hogescholen en de universiteiten **associaties** vormen. Een associatie is een vzw waaraan hogescholen en universiteiten, sinds de herstructurering van het hoger onderwijs, bepaalde beslissingsbevoegdheden kunnen overdragen. Een associatie bestaat uit enerzijds één universiteit, die de bevoegdheid heeft tot het autonoom aanbieden van zowel bachelor- als masteropleidingen, en anderzijds ten minste één hogeschool. Geen enkele universiteit of hogeschool kan deel uitmaken van meer dan één associatie.

De studieprogramma's en de curricula in het hoger onderwijs zijn flexibel. Naast voltijds studeren, kunnen studenten ook kiezen voor deeltijdse studietrajecten. Studenten kunnen kiezen voor modeltrajecten en meer geïndividualiseerde trajecten. Geïndividualiseerde trajecten zijn op maat van de individuele student. Voor studenten wordt het op die manier mogelijk een deel van de studies op eigen tempo te doorlopen. De studieprogramma's worden niet in studiejaar georganiseerd maar in opleidingsonderdelen van ten minste 3 studiepunten. Een studiepunt komt overeen met ten minste 25 en ten hoogste 30 uren voorgeschreven onderwijs-, leer- en evaluatieactiviteiten, waarmee de studieomvang van elke opleiding of elk opleidingsonderdeel wordt uitgedrukt.

1.4 Levenslang leren

1.4.1 Deeltijds kunstonderwijs (DKO)

Het deeltijds kunstonderwijs is aanvullend onderwijs en richt zich zowel tot kinderen, jongeren als volwassenen. Deelnemers schrijven zich op vrijwillige basis in en betalen hiervoor inschrijvingsgeld. Het DKO beoogt de kunstzinnige vorming van kinderen en volwassenen. Het draagt op die manier bij tot hun persoonlijkheidsvorming. Leerlingen maken kennis met kunst in al zijn uitingsvormen. Ze leren om deze kritisch te benaderen en te beleven en ze kunnen deze kunstvormen ook zélf beoefenen. Dit gebeurt individueel of in groep (bv. in een orkest, een dansgroep of een toneelgezelschap). Het deeltijds kunstonderwijs bereidt sommige jongeren grondig voor op een professionele artistieke loopbaan in het hoger kunstonderwijs en de overgrote meerderheid op kunstbeoefening in de vrije tijd. Bovendien bevordert het de kwaliteit van het sociaal-cultureel leven in Vlaanderen.

In het deeltijds kunstonderwijs zijn er vier verschillende domeinen:

- beeldende en audiovisuele kunsten
- muziek
- woordkunst-drama
- dans

Elk domein heeft een eigen structuur met graden en opties die wettelijk vastgelegd zijn.

Kinderen kunnen vanaf 6 jaar starten in alle domeinen. Er is ook een domeinoverschrijdende initiatie.

Elk domein bestaat uit 4 graden. De leerlingen kunnen binnen de domeinen in deze gradenstructuur verschillende studierichtingen volgen. Daarnaast bestaan er ook kortlopende studierichtingen die buiten deze gradenstructuur vallen. Deze kunnen gericht zijn op specialisatie of op andere noden. Bij het succesvol beëindigen van elke graad ontvangt de leerling een leerbewijs basiscompetenties. Aan het einde van de vierde graad kan de leerling een bewijs van beroepskwalificatie ontvangen. In andere gevallen kan de academie een leerbewijs uitreiken.

1.4.2 Volwassenenonderwijs

1.4.2.1 Structuur en organisatie

Het volwassenenonderwijs staat los van de initiële onderwijsloopbaan. Cursisten kunnen er een erkend diploma, getuigschrift of certificaat behalen. Volwassenen van minimum 18 jaar, en jongeren die aan de voltijdse leerplicht voldaan hebben, mogen zich inschrijven. Naargelang de gekozen opleiding kunnen er ook specifieke toelatingsvoorwaarden zijn.

Het volwassenenonderwijs is ingedeeld in:

- de basiseducatie;
- het secundair volwassenenonderwijs;

De basiseducatie situeert zich op het niveau van het lager onderwijs en de eerste graad van het voltijds secundair onderwijs, met uitzondering van de leergebieden alfabetisering Nederlands tweede taal, Nederlands tweede taal en talen die gerangschikt worden volgens het Europees referentiekader voor moderne vreemde talen.

Het secundair volwassenenonderwijs situeert zich op het niveau van de tweede en de derde graad van het voltijds secundair onderwijs, met uitzondering van de studiegebieden Nederlands tweede taal richtgraad 1 en 2, Nederlands

tweede taal richtgraad 3 en 4, Europese hoofdtalen richtgraad 1 en 2, Europese neventalen richtgraad 1 en 2, Europese talen richtgraad 3 en 4, Hebreeuws, Oosterse talen, Scandinavische talen en Slavische talen die gerangschikt worden volgens het Europees referentiekader voor moderne vreemde talen.

De **centra voor basiseducatie** zijn pluralistische centra, opgericht onder de vorm van een vzw. De algemene vergadering bestaat voor minstens een kwart uit vertegenwoordigers van gemeenten, provincies, intergemeentelijke samenwerkingsverbanden, OCMW's of districten. Elk centrum voor basiseducatie fungeert in een decretaal omschreven werkingsgebied. Dit geeft een totaal van 13 centra.

De **centra voor volwassenenonderwijs** zijn opgericht als vrij centrum of als officieel centrum. In het schooljaar 2020-2021 zijn er 34 centra voor volwassenenonderwijs. Ze bieden secundair volwassenenonderwijs aan.

Het Agentschap Integratie en Inburgering, de stedelijke agentschappen Integratie en Inburgering Antwerpen en Gent en het huis van het Nederlands Brussel bieden zelf geen volwassenenonderwijs aan maar werken nauw samen met actoren uit het volwassenenonderwijs.

Deze instanties die anderstalige volwassenen als doelgroep hebben, staan in voor de organisatie en coördinatie van de intake, testing en doorverwijzing van kandidaat-cursisten en cursisten NT2. Hiervoor brengen zij het aanbod NT2 in hun werkingsgebied in kaart en onderzoeken ze de noden van anderstaligen op zoek naar een opleiding NT2.

1.4.2.2 Aanbod

Het volwassenenonderwijs wordt **modulair** georganiseerd. De leerstof wordt onderverdeeld in een aantal modules. Het centrum is vrij om een module over een gedeelte van het jaar, over een heel jaar of over meerdere schooljaren te spreiden. De modules kunnen dus op verschillende ogenblikken van het jaar starten en de cursist kan zelf het studiepakket samenstellen en de duur van de studie bepalen.

De modules kunnen georganiseerd worden in **contactonderwijs** of in **gecombineerd onderwijs**. Bij contactonderwijs worden alle lessen in het centrum gegeven. Bij gecombineerd onderwijs wordt een deel van de module in de klas gegeven en een deel van de module kan zelfstandig verwerkt worden, thuis of in een open leercentrum. Tijdens de coronapandemie was ook 100% afstandsonderwijs mogelijk.

De opleidingen van de **basiseducatie** worden ingedeeld in volgende **leergebieden**:

- alfabetisering Nederlands tweede taal
- Nederlands tweede taal (NT2)
- Nederlands
- wiskunde
- maatschappijoriëntatie
- informatie- en communicatietechnologie (ICT)
- talen
- gemengde maatwerken

De opleidingen van het **secundair volwassenenonderwijs** worden georganiseerd op het niveau van het voltijds secundair onderwijs, uitgezonderd de eerste graad, en zijn ingedeeld in volgende **studiegebieden**:

- Aanvullende algemene vorming
- Administratie
- Afwerking bouw
- Algemene personenzorg
- Algemene vorming
- Ambachtelijk erfgoed
- Ambachtelijke accessoires
- Assistentie vrije zorgberoepen
- Auto
- Bakkerij
- Bedrijfsbeheer
- Bibliotheek-, archief en documentatiekunde
- Bijzondere educatieve noden
- Chemie
- Drankenkennis
- Europese hoofdtalen richtgraad 1 en 2
- Europese neventalen richtgraad 1 en 2
- Europese talen richtgraad 3 en 4
- Fotografie
- Geletterdheidsmodules Nederlands En Leren Leren
- Grafische communicatie en media
- Groot transport
- Hebreeuws
- Horeca
- Huishoudelijk koken
- Huishoudelijke decoratie- en naaitechnieken
- Huishoudhulp
- ICT-technieken
- Informatie- en communicatietechnologie

- Koeling en warmte
- Land- en tuinbouw
- Lassen
- Lichaamsverzorging
- Logistiek en verkoop
- Maritieme diensten
- Mechanica-elektriciteit
- Meubelmakerij
- Mode: maatwerk
- Mode: realisaties
- Nederlands tweede taal richtgraad 1 en 2
- Nederlands tweede taal richtgraad 3 en 4
- Oosterse talen
- Printmedia
- Ruwbouw
- Scandinavische talen
- Schrijnwerkerij
- Slagerij
- Slavische talen
- Specifieke personenzorg
- Textiel
- Toerisme

Binnen de studiegebieden 'algemene vorming' en 'aanvullende algemene vorming' worden ook de opleidingen van het vroegere 'tweedekansonderwijs' aangeboden.

Er zijn 2 mogelijkheden om een diploma secundair onderwijs te behalen via het volwassenenonderwijs:

- een opleiding volgen in het studiegebied Algemene Vorming op niveau van het ASO.
- een diplomagerichte opleiding volgen, in combinatie met een opleiding Aanvullende algemene vorming (AAV).

De lijst met de opleidingen in het studiegebied Algemene Vorming of de lijst met diplomagerichte opleidingen kan geraadpleegd worden op de website: <https://www.vlaanderen.be/een-diploma-secundair-onderwijs-behalen-via-het-secundair-volwassenenonderwijs-vroeger-tweedekansonderwijs>.

De centra voor volwassenenonderwijs richten zelf de examens in en reiken het diploma secundair onderwijs uit.

2. ORGANISATIE VAN HET ONDERWIJSSYSTEEM

2.1. Leerplicht

In de Belgische grondwet staat dat elk kind recht heeft op onderwijs. Om dit leerrecht te garanderen, is er **leerplicht**. Tot en met het schooljaar 2019-2020 begon de leerplicht op 1 september van het kalenderjaar waarin een kind zes jaar werd. Vanaf het schooljaar 2020-2021 begint de leerplicht een jaar vroeger, namelijk op 1 september van het kalenderjaar waarin het kind vijf jaar wordt.

Een leerling is voltijds leerplichtig tot vijftien of zestien jaar. Nadien geldt enkel nog de deeltijdse leerplicht. De meeste jongeren blijven echter voltijds secundair onderwijs volgen.

De leerplicht eindigt op de achttiende verjaardag of op 30 juni van het kalenderjaar waarin de jongere achttien wordt. Voor jongeren die vóór hun achttiende het diploma secundair onderwijs, het studiegetuigschrift van het tweede leerjaar van de derde graad BSO of het getuigschrift van opleidingsvorm 3 van het buitengewoon secundair onderwijs behalen, stopt de leerplicht op dat ogenblik.

De leerplicht geldt voor alle kinderen die in België verblijven. Ook kinderen met een vreemde nationaliteit zijn leerplichtig. Vanaf de zestigste dag na hun registratie in de gemeente moeten zij ingeschreven zijn in een school en regelmatig de lessen volgen. Scholen mogen leerlingen zonder verblijfsvergunning niet weigeren. Leerlingen die met succes een opleiding voltooien, krijgen een studiebewijs.

De leerplicht is in België niet gelijk aan schoolplicht. Kinderen moeten niet noodzakelijk naar school om te leren. Ouders kunnen kiezen voor **huisonderwijs** en moeten dit meedelen aan het Vlaams Ministerie van Onderwijs en Vorming. De overheid controleert namelijk of alle leerplichtige leerlingen effectief leren. Als dit niet zo is, kan een rechtbank ouders hiervoor straffen. In de praktijk kiezen weinig ouders voor huisonderwijs.

Om een helder kader te schetsen en de kwaliteit van het huisonderwijs te waarborgen is de regelgeving aangepast op het vlak van terminologie, instapdatum, controle op het huisonderwijs en kwaliteitscontrole via de Vlaamse examencommissie.

De kwaliteit van het huisonderwijs wordt getoetst via een kwaliteitscontrole door de onderwijsinspectie. Sindsdien is er ook een verplichte deelname aan de examens van de Vlaamse examencommissie. Leerlingen die na de voorziene herkansingen niet slagen, moeten verplicht instappen in het regulier (schools) onderwijs.

Als specifieke maatregel voor zieke leerlingen kan **tijdelijk of zelfs permanent onderwijs** aan huis worden voorzien. Voor permanent onderwijs aan huis moet de Onderwijsinspectie toelating geven. De onderwijsinspectie kan ook

beslissen tot vrijstelling van de leerplicht. Dit gebeurt enkel als het kind zo'n ernstige fysieke en/of psychische beperking heeft dat het onmogelijk onderwijs kan volgen.

2.2. Vrijheid van onderwijs

Vrijheid van onderwijs is een grondwettelijk recht in België. Elke natuurlijke persoon of rechtspersoon mag onderwijs organiseren en kan daarvoor scholen oprichten. De overheid mag niet preventief optreden tegen de oprichting van vrije scholen. Nog volgens de grondwet is de overheid verplicht neutraal onderwijs in te richten.

Het **schoolbestuur** is een sleutelbegrip voor de organisatie van het Vlaams onderwijs. Het schoolbestuur is verantwoordelijk voor één of meerdere scholen en is vergelijkbaar met een raad van bestuur in een bedrijf. Het schoolbestuur neemt de vorm aan van een overheid, een natuurlijke persoon of een rechtspersoon/rechtspersonen.

De schoolbesturen beschikken over een ruime autonomie. Ze kiezen vrij hun onderwijsmethoden en kunnen hun onderwijs op een bepaalde levensbeschouwing of pedagogische opvatting baseren. Ze mogen ook hun eigen leerplannen en lesroosters vastleggen en stellen zelf hun personeel aan. Maar voor erkenning en eventuele financiering door de overheid is die autonomie niet onbegrensd. Er bestaan namelijk een hele reeks erkennings- en financieringsvoorwaarden waaronder: het bereiken van de eindtermen, het moeten beschikken over genoeg didactisch materiaal en over bewoonbare gebouwen die moeten voldoen aan bepaalde veiligheidsvoorschriften en hygiëne-normen,

De grondwet waarborgt ook de keuzevrijheid van de ouders. Ouders en kinderen moeten over een school naar keuze kunnen beschikken op een redelijke afstand van de woonplaats.

Er zijn drie onderwijsnetten:

- Het **GO! onderwijs** van de Vlaamse Gemeenschap is het officieel onderwijs dat door de openbare instelling 'het GO! onderwijs van de Vlaamse Gemeenschap' georganiseerd wordt in opdracht van de Vlaamse Gemeenschap. Het GO! is door de grondwet verplicht tot neutraliteit. De religieuze, filosofische of ideologische overtuiging van de ouders en de leerlingen moet gerespecteerd worden.
- Het **officieel gesubsidieerd onderwijs** (OGO) omvat het gemeentelijk onderwijs (georganiseerd door de gemeentebesturen) en het provinciaal onderwijs (georganiseerd door de provinciebesturen). De schoolbesturen van dit onderwijs zijn verenigd in twee koepels: het Onderwijssecretariaat van de Steden en Gemeenten van de Vlaamse Gemeenschap (OVSG) en het Provinciaal Onderwijs Vlaanderen (POV).
- Het **vrij gesubsidieerd onderwijs** (VGO) wordt door een privépersoon of privé-organisatie ingericht.

Het schoolbestuur is vaak een vereniging zonder winstoogmerk (vzw). Het vrij onderwijs bestaat hoofdzakelijk uit katholieke scholen. Zij zijn verenigd in de koepel Katholiek Onderwijs Vlaanderen. Er zijn ook protestantse, joodse, orthodoxe, islamitische, ... scholen. Naast de professionele scholen bestaan er scholen die niet aan een godsdienst gebonden zijn. Voorbeelden zijn de methodescholen (op basis van de inzichten van Freinet, Montessori of Steiner) die specifieke pedagogische methodes toepassen.

Het onderwijs dat voor en door de overheid wordt georganiseerd (het GO! en het gemeentelijk en provinciaal onderwijs), wordt officieel onderwijs genoemd. Erkend onderwijs uit privé-initiatief heet vrij onderwijs. Alle scholen zijn in principe gemengd want een school mag geen leerlingen weigeren op basis van geslacht.

Binnen een onderwijsnet kunnen schoolbesturen aansluiten bij een representatieve vereniging van schoolbesturen, ook **koepel** genoemd. Een koepel vertegenwoordigt het schoolbestuur ten aanzien van de overheid, maar doet ook aan dienstverlening voor de scholen, door bijvoorbeeld leerplannen en lesroosters op te stellen.

Een klein aantal scholen in Vlaanderen is niet erkend door de overheid. Dit zijn de privéscholen. Zij ontvangen geen financiering van de overheid.

2.3 Centra voor leerlingenbegeleiding

Elke erkende school in Vlaanderen werkt samen met een **Centrum voor Leerlingenbegeleiding (CLB)**. Het CLB is een dienst die door de overheid gefinancierd wordt indien het CLB behoort tot het GO! onderwijs van de Vlaamse Gemeenschap. De overheid subsidieert de CLB die behoren tot het gesubsidieerd vrij onderwijs en het gesubsidieerd officieel onderwijs. In Vlaanderen zijn er 58 centra, die elk tot één van de drie onderwijsnetten behoren. CLB werken rond een aantal thema's netoverschrijdend samen en een CLB van een specifiek net kan ook scholen begeleiden die tot een ander onderwijsnet behoren.

Het CLB heeft de opdracht leerlingen te begeleiden in hun functioneren op school en in de maatschappij. Het centrum biedt hiervoor kwaliteitsvolle leerlingenbegeleiding aan. Kwaliteitsvolle leerlingenbegeleiding bevordert de totale ontwikkeling van alle leerlingen, verhoogt hun welbevinden, voorkomt vroegtijdig schoolverlaten en creëert meer gelijke onderwijskansen. Op die manier draagt het bij tot het functioneren van de leerling in de schoolse én maatschappelijke context.

Leerlingenbegeleiding situeert zich op 4 begeleidingsdomeinen:

- het leren en studeren: problemen met lezen, schrijven, rekenen, leren ...;
- de onderwijsloopbaan: vragen bij de studiekeuze, studierichtingen, attesten en diploma's ...;
- het psychisch en sociaal functioneren: depressieve gevoelens, stress, faalangst, pestproblemen, grensoverschrijdend gedrag, een moeilijke thuissituatie ...;
- de preventieve gezondheidszorg: gezondheidsproblemen, inentingen, groeistoornissen, druggebruik, overgewicht.

Leerlingen, ouders, leraren en schooldirecties kunnen terecht bij het CLB met allerlei vragen naar informatie, ondersteuning en hulp. Het CLB bekijkt samen met alle betrokken actoren wat er nodig is. Bij nood aan schoolexterne hulpverlening verwijst het CLB door naar de meest gepaste hulpverlening en blijft het CLB verder opvolgen in functie

van de afstemming van de schoolexterne hulp met de leerlingenbegeleiding en de onderwijsloopbaan van de leerling.

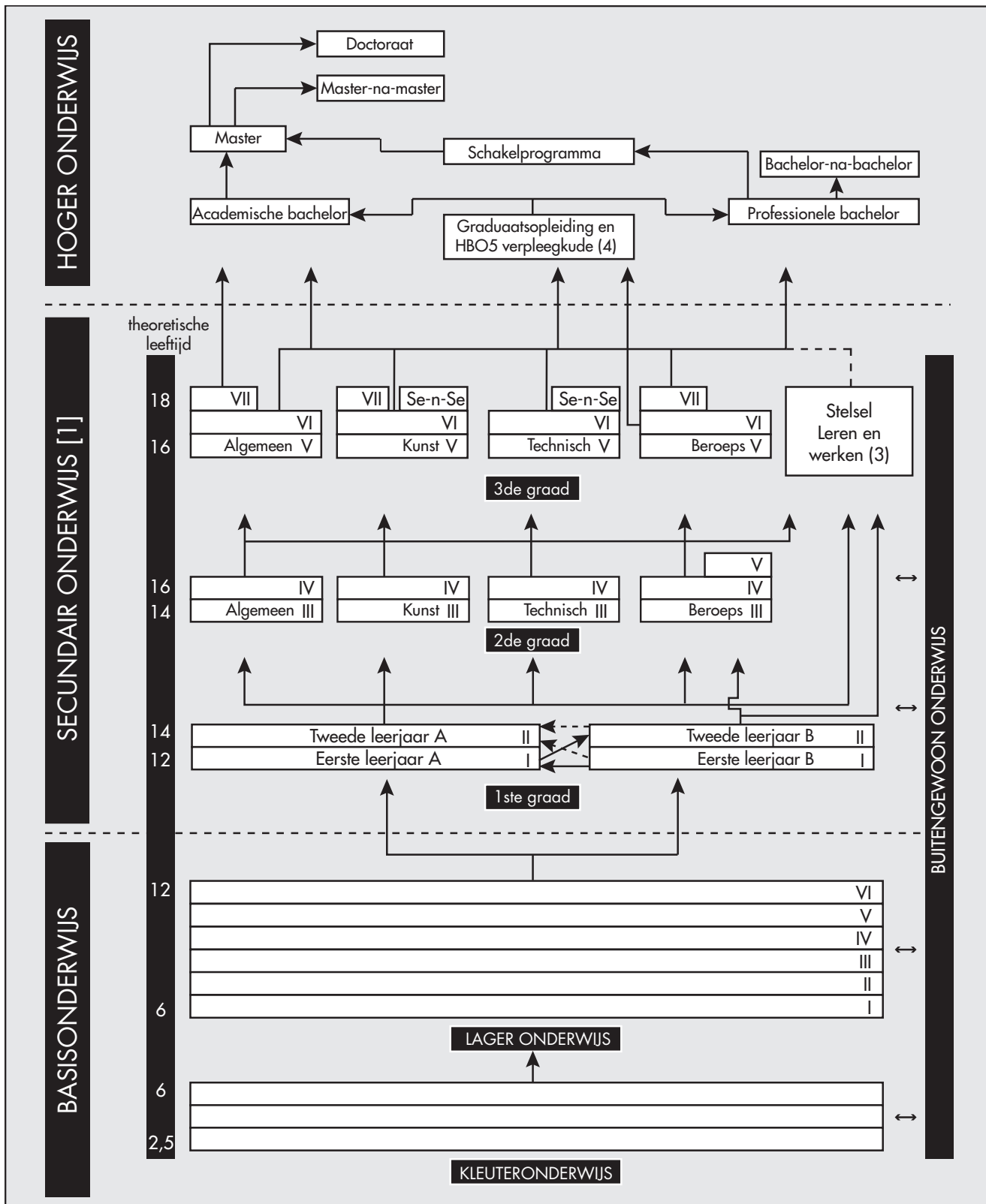
Leerlingen, ouders en scholen zijn verplicht om mee te werken aan:

- de begeleidingsactiviteiten die het CLB onderneemt in functie van de opvolging van de leerplicht. De school is verplicht om leerlingen met 5 halve dagen problematische afwezigheid te melden aan het CLB. De school en het CLB starten samen een traject op.
- de systematische contactmomenten met o.a. een medisch onderzoek en een gesprek over de leefgewoonten van de leerling. Er mag ook gekozen worden voor een externe arts;
- de maatregelen die een CLB moet nemen indien er bij een leerling een besmettelijke ziekte wordt vastgesteld (veelal via een melding van de behandelend arts van de leerling). Besmettelijke ziekten bij leraren worden opgevolgd door de arbeidsgeneesheer. De maatregelen die genomen worden hebben als doel te verdere verspreiding van besmettelijke ziekten te voorkomen.

Het CLB biedt ook vaccinaties aan conform het Vlaams vaccinatieschema om een aantal besmettelijke ziekten in Vlaanderen onder controle te houden of zelfs uit te roeien. Leerlingen en ouders zijn vrij om hier al dan niet op in te gaan.

Het CLB werkt onafhankelijk van de school en stelt het belang van de leerling steeds centraal. Algemeen dienen bekwame leerlingen (richtleeftijd vanaf 12 jaar) in te stemmen met de hulp die het CLB wil aanbieden, voor kinderen jonger dan 12 jaar geven de ouders een akkoord. CLB-medewerkers hebben beroepsgeheim. In een CLB werken verschillende disciplines samen zoals bv. artsen, maatschappelijk werkers, verpleegkundigen, psychologen...

STRUCTUUR VAN HET VLAAMS ONDERWIJS SCHOOL- EN ACADEMIEJAAR 2020-2021



- (1) In de 2de en 3de graad bso en de 3e graad tso van het secundair onderwijs kan een opleiding zowel worden aangeboden via duaal als niet-duaal leren. Daarnaast is duaal leren ook mogelijk in het buitengewoon secundair onderwijs opleidingsvorm 3 en 4, in het deeltijds beroepssecundair onderwijs en in de leertijd.
- (2) Het modulair onderwijs wordt niet in graden en leerjaren ingedeeld en is bijgevolg niet opgenomen in het schema.
- (3) Stelsel Leren en Werken:
Je kan starten in het stelsel van leren en werken vanaf 16 jaar. Of al vanaf 15 als je de eerste twee leerjaren van het voltijds secundair onderwijs volledig hebt doorlopen, geslaagd of niet. Je voldoet dan aan de deeltijdse leerplicht. Er zijn twee systemen:
 - Deeltijds beroepssecundair onderwijs (dbso)
 - Leertijd
 Je kan met het stelsel beroepsgerichte certificaten en studiebewijzen behalen, of je diploma secundair onderwijs. Er loopt een hervorming van het stelsel van leren en werken tot een systeem van duaal leren.
- (4) Vanaf 2019-2020 kan je graduaatsopleidingen volgen aan de Vlaamse hogescholen. Er is één uitzondering hierop: de HBO5-opleiding verpleegkunde (HBO5) volg je in een school voor secundair onderwijs.

TOELICHTING

1.1. Algemeen

De leerlingenaantallen van het **basis- en secundair onderwijs** die in dit statistisch jaarboek vermeld worden, hebben betrekking op alle ingeschreven leerlingen op de eerste schooldag van februari 2021 (m.a.w. inclusief vrije leerlingen, correct ingeschreven niet-regelmatige leerlingen,...).

Vanaf het academiejaar 2018-2019 worden er voor het **hoger onderwijs** definitief gecontroleerde en gevalideerde data van 30 september gerapporteerd in deze publicatie. Na 30 september kunnen instellingen nog altijd wijzigingen uitvoeren aan de inschrijvingen van het voorbije academiejaar. Die validatieperiode loopt van oktober tot en met januari. Definitief gevalideerde cijfers worden dus na januari gerapporteerd.

In de academiejaren voor 2018-2019 werden ook data van 30 september gerapporteerd, maar dan onmiddellijk na afsluiten van het academiejaar, begin oktober. Op dat moment waren de cijfers voldoende stabiel en betrouwbaar, maar nog niet 100% definitief. Eén student kan meerdere inschrijvingen hebben in het hoger onderwijs.

Voor het **volwassenenonderwijs** wordt het aantal inschrijvingen in opleidingen gestart binnen het schooljaar (1 september 2020 – 31 augustus 2021) gerapporteerd.

In het **deeltijds kunstonderwijs** wordt het aantal geverifieerde inschrijvingen van financierbare leerlingen op de eerste schooldag van februari 2021 gerapporteerd. Het aantal financierbare inschrijvingen ligt hoger dan het aantal fysieke personen omdat een leerling voor meerdere domeinen ingeschreven kan zijn en in elk domein financierbaar kan zijn.

1.2. Buitengewoon onderwijs

De leerlingen in het buitengewoon onderwijs van het type 5 worden niet in de tabellen opgenomen. Deze leerlingen volgen, omwille van een langdurige ziekte, tijdelijk les in het buitengewoon onderwijs. Om dubbeltellingen te vermijden (leerlingen in een type 5-school mogen ook ingeschreven blijven in hun oorspronkelijke school), worden deze leerlingen niet in het cijfermateriaal van het buitengewoon onderwijs meegeteld.

De registratie op de eerste schooldag van februari geeft slechts een momentopname weer van het aantal leerlingen in het buitengewoon onderwijs van het type 5. Het leerlingenaantal fluctueert gedurende het hele jaar.

In de tabellen met het aantal scholen buitengewoon onderwijs worden de scholen die buitengewoon onderwijs van het type 5 aanbieden niet opgenomen. Naar analogie met de tabellen over het aantal leerlingen, wordt het aantal type 5-scholen in voetnoot vermeld.

1.3. Kleuteronderwijs

Vanaf het schooljaar 2014-2015 vertoont het aantal kleuters een dalende trend. Die daling zet zich in het schooljaar 2020-2021 sterker door dan de voorgaande schooljaren. Er waren 3.486 kleuters minder ingeschreven dan in 2019-2020. De daling doet zich alleen voor in het gewoon kleuteronderwijs (-3.567 kleuters). In het buitengewoon kleuteronderwijs was er een toename met +81 (+3,48%) inschrijvingen.

	Gewoon kleuteronderwijs			Buitengewoon kleuteronderwijs			Totaal kleuteronderwijs		
07-08 t.o.v. 06-07	+4.186	of	+1,79%	+43	of	+2,25%	+4.229	of	+1,80%
08-09 t.o.v. 07-08	+5.952	of	+2,51%	+27	of	+1,38%	+5.979	of	+2,50%
09-10 t.o.v. 08-09	+6.909	of	+2,84%	-15	of	-0,76%	+6.894	of	+2,81%
10-11 t.o.v. 09-10	+7.033	of	+2,81%	+13	of	+0,82%	+7.046	of	+2,79%
11-12 t.o.v. 10-11	+5.179	of	+2,01%	+11	of	+0,56%	+5.190	of	+2,00%
12-13 t.o.v. 11-12	+3.350	of	+1,28%	+37	of	+1,86%	+3.387	of	+1,28%
13-14 t.o.v. 12-13	+3.244	of	+1,22%	+19	of	+0,94%	+3.263	of	+1,22%
14-15 t.o.v. 13-14	-744	of	-0,28%	-42	of	-2,06%	-786	of	-0,29%
15-16 t.o.v. 14-15	-697	of	-0,26%	-16	of	-0,80%	-713	of	-0,26%
16-17 t.o.v. 15-16	-1.377	of	-0,51%	-17	of	-0,86%	-1.394	of	-0,52%
17-18 t.o.v. 16-17	-2.590	of	-0,97%	+19	of	+0,97%	-2.571	of	-0,96%
18-19 t.o.v. 17-18	-1.354	of	-0,51%	+154	of	+7,75%	-1.200	of	-0,45%
19-20 t.o.v. 18-19	-1.243	of	-0,47%	+185	of	+8,64%	-1.058	of	-0,40%
20-21 t.o.v. 19-20	-3.567	of	-1,37%	+81	of	+3,48%	-3.486	of	-1,32%

1.4. Lager onderwijs

Na een jarenlange toename van de leerlingenpopulatie in het lager onderwijs zien we in 2020-2021 een daling. Er was een afname met -1.935 (-0,44%) leerlingen in het gewoon lager onderwijs ten opzichte van 2019-2020. In het buitengewoon lager onderwijs was er, na de stijging van vorig schooljaar, opnieuw een toename met +543 leerlingen (+2,12%) in het schooljaar 2020-2021.

	Gewoon lager onderwijs			Buitengewoon lager onderwijs			Totaal lager onderwijs		
07-08 t.o.v. 06-07	-2.600	of	-0,67%	+346	of	+1,29%	-2.254	of	-0,54%
08-09 t.o.v. 07-08	-2.675	of	-0,70%	+403	of	+1,48%	-2.272	of	-0,55%
09-10 t.o.v. 08-09	-1.685	of	-0,44%	+162	of	+0,59%	-1.523	of	-0,37%
10-11 t.o.v. 09-10	+1.786	of	+0,47%	+520	of	+1,88%	+2.306	of	+0,57%
11-12 t.o.v. 10-11	+4.713	of	+1,23%	+341	of	+1,21%	+5.054	of	+1,23%
12-13 t.o.v. 11-12	+5.655	of	+1,46%	-85	of	-0,30%	+5.570	of	+1,34%
13-14 t.o.v. 12-13	+7.378	of	+1,88%	-174	of	-0,61%	+7.204	of	+1,71%
14-15 t.o.v. 13-14	+11.368	of	+2,84%	-824	of	-2,91%	+10.544	of	+2,46%
15-16 t.o.v. 14-15	+11.814	of	+2,87%	-1.905	of	-6,93%	+9.909	of	+2,26%
16-17 t.o.v. 15-16	+9.380	of	+2,22%	-933	of	-3,65%	+8.447	of	+1,88%
17-18 t.o.v. 16-17	+6.488	of	+1,50%	-265	of	-1,08%	+6.223	of	+1,36%
18-19 t.o.v. 17-18	+3.496	of	+0,80%	+404	of	+1,66%	+3.900	of	+0,84%
19-20 t.o.v. 18-19	+686	of	+0,16%	+783	of	+3,16%	+1.469	of	+0,31%
20-21 t.o.v. 19-20	-1.935	of	-0,44%	+543	of	+2,12%	-1.392	of	-0,30%

1.5. Secundair onderwijs met volledig leerplan

In het secundair onderwijs nam het aantal inschrijvingen voor het zesde schooljaar op rij toe. Die toename wordt ook steeds sterker: +11.694 (+2,57%). De stijging doet zich zowel voor in het voltijds gewoon secundair onderwijs +10.718 (+2,47%) als in het buitengewoon secundair onderwijs +976 (+4,63%).

	Voltijds gewoon secundair onderwijs			Buitengewoon secundair onderwijs			Totaal voltijds secundair onderwijs		
07-08 t.o.v. 06-07	-1.023	of	-0,23%	+74	of	+0,41%	-949	of	-0,21%
08-09 t.o.v. 07-08	-2.169	of	-0,49%	+285	of	+1,56%	-1.884	of	-0,41%
09-10 t.o.v. 08-09	-6.401	of	-1,47%	+467	of	+2,52%	-5.934	of	-1,31%
10-11 t.o.v. 09-10	-4.925	of	-1,15%	+472	of	+2,48%	-4.453	of	-0,99%
11-12 t.o.v. 10-11	-4.135	of	-0,97%	+348	of	+1,79%	-3.787	of	-0,85%
12-13 t.o.v. 11-12	-1.868	of	-0,44%	+342	of	+1,72%	-1.526	of	-0,35%
13-14 t.o.v. 12-13	-1.348	of	-0,32%	+318	of	+1,58%	-1.030	of	-0,23%
14-15 t.o.v. 13-14	-622	of	-0,15%	+166	of	+0,81%	-456	of	-0,10%
15-16 t.o.v. 14-15	+1.381	of	+0,33%	-328	of	-1,59%	+1.053	of	+0,24%
16-17 t.o.v. 15-16	+979	of	+0,23%	-203	of	-1,00%	+776	of	+0,18%
17-18 t.o.v. 16-17	+2.768	of	+0,66%	+201	of	+1,00%	+2.969	of	+0,68%
18-19 t.o.v. 17-18	+5.481	of	+1,30%	+213	of	+1,05%	+5.694	of	+1,29%
19-20 t.o.v. 18-19	+6.979	of	+1,63%	+551	of	+2,68%	+7.530	of	+1,68%
20-21 t.o.v. 19-20	+10.718	of	+2,47%	+976	of	+4,63%	+11.694	of	+2,57%

Tijdens het schooljaar 2020-2021 telde het onthaalonderwijs voor anderstalige nieuwkomers 4.843 leerlingen.

Op 1 september 2009 werd het hoger beroepsonderwijs (HBO5) ingevoerd in het Vlaams onderwijsbestel. Het hoger beroepsonderwijs behoort tot het hoger onderwijs. De opleiding verpleegkunde, die vroeger behoorde tot de vierde graad van het beroepssecundair onderwijs, ging vanaf die datum over naar het hoger beroepsonderwijs (HBO5 verpleegkunde). Dit verklaart de opvallende daling in de cijfers van het gewoon secundair onderwijs in het schooljaar 2009-2010. Op 1 februari 2021 werden er 7.117 cursisten geteld in HBO5 verpleegkunde.

1.6. Hoger onderwijs

De cijfers voor hoger onderwijs in het voorliggend statistisch jaarboek zijn afkomstig uit de Databank Hoger Onderwijs 2.0 (DHO 2.0) en worden per inschrijving weergegeven. Eén student kan meerdere inschrijvingen hebben in het hoger onderwijs. Het aantal inschrijvingen is dus niet gelijk aan het aantal studenten. In de tabellen hieronder wordt wel **per student** gerapporteerd om de vergelijking met vroegere academiejaren mogelijk te maken.

Tot en met het academiejaar 2017-2018 werd er kort na 30 september gerapporteerd over het hoger onderwijs. Op dat moment waren de cijfers voldoende stabiel en betrouwbaar. Toch waren het geen definitieve gegevens. Instellingen konden na die datum nog altijd wijzigingen uitvoeren aan de inschrijvingen van het voorbije academiejaar.

Vanaf het academiejaar 2018-2019 worden er nog steeds data van 30 september gerapporteerd, maar nu na definitieve controle en validatie. Die validatieperiode loopt van oktober tot en met januari.

Inschrijvingen waarvoor werd uitgeschreven vóór 30 september, worden niet vermeld in de tabellen (behalve op de pagina's 187, 189 en 245: daar worden de uitschrijvingen éénmalig vermeld).

In het academiejaar 2013-2014 werd het hoger onderwijs in Vlaanderen grondig hervormd. De hogescholen droegen, met uitzondering van de kunstopleidingen en de academische opleidingen van Hogere Zeevaartschool, hun academische bachelor- en masteropleidingen over aan de universiteiten. Dit verklaart de sprong in de datareeksen die hieronder weergegeven worden.

Dit is het tweede jaarboek waarin over de inschrijvingen in de graduaatsopleidingen gerapporteerd wordt. Deze opleidingen kwamen in 2019-2020 over van de centra voor volwassenenonderwijs naar de hogescholen. Tot en met academiejaar 2018-2019 sprak men over HBO5-opleidingen. Vanaf academiejaar 2019-2020 spreken we over graduaatsopleidingen. Ook nieuw sedert 2019-2020 is dat alle lerarenopleidingen in Vlaanderen deel uitmaken van het hoger onderwijs als educatieve opleidingen. Beide wijzigingen verklaren de forse stijging van het aantal studenten in de initiële opleidingen in het academiejaar 2019-2020.

In het academiejaar 2020-2021 was er opnieuw een stijging van het aantal studenten met 10.829 of + 4,50%.

Hoger onderwijs		
07-08 t.o.v. 06-07	+5.203	of +3,19%
08-09 t.o.v. 07-08	+7.230	of +4,29%
09-10 t.o.v. 08-09	+10.068	of +5,73%
10-11 t.o.v. 09-10	+9.812	of +5,28%
11-12 t.o.v. 10-11	+6.835	of +3,49%
12-13 t.o.v. 11-12	+5.098	of +2,52%
13-14 t.o.v. 12-13	+4.233	of +2,04%
14-15 t.o.v. 13-14	+2.931	of +1,38%
15-16 t.o.v. 14-15	+2.497	of +1,16%
16-17 t.o.v. 15-16	+2.482	of +1,14%
17-18 t.o.v. 16-17	+1.920	of +0,87%
18-19 t.o.v. 17-18	+766	of +0,35%
19-20 t.o.v. 18-19	+18.315	of +8,23%
20-21 t.o.v. 19-20	+10.829	of +4,50%

Hogescholenonderwijs		
07-08 t.o.v. 06-07	+1.697	of +1,66%
08-09 t.o.v. 07-08	+3.158	of +3,03%
09-10 t.o.v. 08-09	+6.556	of +6,11%
10-11 t.o.v. 09-10	+6.665	of +5,84%
11-12 t.o.v. 10-11	+4.747	of +3,93%
12-13 t.o.v. 11-12	+3.554	of +2,83%
13-14 t.o.v. 12-13	-18.370	of -14,22%
14-15 t.o.v. 13-14	+2.918	of +2,63%
15-16 t.o.v. 14-15	+2.358	of +2,07%
16-17 t.o.v. 15-16	+2.410	of +2,08%
17-18 t.o.v. 16-17	+459	of +0,39%
18-19 t.o.v. 17-18	-1.345	of -1,13%
19-20 t.o.v. 18-19	-14.892	of +12,67%
20-21 t.o.v. 19-20	+7.166	of +5,41%

Universitair onderwijs		
07-08 t.o.v. 06-07	+3.506	of +5,76%
08-09 t.o.v. 07-08	+4.229	of +6,57%
09-10 t.o.v. 08-09	+3.555	of +5,18%
10-11 t.o.v. 09-10	+2.708	of +3,74%
11-12 t.o.v. 10-11	+2.072	of +2,76%
12-13 t.o.v. 11-12	+1.582	of +2,05%
13-14 t.o.v. 12-13	+22.607	of +28,72%
14-15 t.o.v. 13-14	+36	of +0,04%
15-16 t.o.v. 14-15	+113	of +0,11%
16-17 t.o.v. 15-16	+77	of +0,08%
17-18 t.o.v. 16-17	+1.490	of +1,47%
18-19 t.o.v. 17-18	+2.082	of +2,02%
19-20 t.o.v. 18-19	+3.441	of +3,27%
20-21 t.o.v. 19-20	+3.717	of +3,42%

In de tabellen hierboven is de som van de aangroei van de studentenpopulatie aan de hogescholen en de universiteiten niet gelijk aan de totale aangroei in het hoger onderwijs. Een student die zowel aan een hogeschool als een universiteit ingeschreven is, wordt zowel bij de hogescholen als bij de universiteiten geteld, terwijl het slechts om één student gaat.

1.7. Volwassenenonderwijs en basiseducatie

Volwassenenonderwijs

Vanaf 2019-2020 wordt in het Statistisch jaarboek van het Vlaams onderwijs over het volwassenenonderwijs gerapporteerd per schooljaar. Tot en met de editie 2018-2019 was dit per referentieperiode. Om de data van de recentste schooljaren toch in perspectief te plaatsen, wordt hieronder een reeks 'per schooljaar' weergegeven. Het hoger beroepsonderwijs van het volwassenenonderwijs en de specifieke lerarenopleiding van het volwassenenonderwijs werden in 2019-2020 overdragen naar het hoger onderwijs. Daarom wordt er hier niet meer over gerapporteerd.

15-16 t.o.v. 14-15	-11.478	of	-3,6%
16-17 t.o.v. 15-16	-3.153	of	-1,0%
17-18 t.o.v. 16-17	-5.970	of	-2,0%
18-19 t.o.v. 17-18	-3.594	of	-1,2%
19-20 t.o.v. 18-19	-9.753	of	-3,3%
20-21 t.o.v. 19-20	-45.624	of	-16,0%

Basiseducatie

Vanaf 2019-2020 wordt in het Statistisch jaarboek van het Vlaams onderwijs over de basiseducatie gerapporteerd per schooljaar. Tot en met de editie 2018-2019 was dit per referentieperiode. Om de data van de recentste schooljaren toch in perspectief te plaatsen, wordt hieronder een reeks 'per schooljaar' weergegeven.

15-16 t.o.v. 14-15	-7.943	of	-15,7%
16-17 t.o.v. 15-16	-3.492	of	-6,0%
17-18 t.o.v. 16-17	-2.497	of	-4,0%
18-19 t.o.v. 17-18	-113	of	-0,2%
19-20 t.o.v. 18-19	-9.297	of	-14,4%
20-21 t.o.v. 19-20	1.326	of	+2,4%

1.8. Deeltijds kunstonderwijs

Het decreet deeltijds kunstonderwijs van 9/3/2018 had een aantal wijzigingen in de opleidingsstructuur tot gevolg. Een daarvan was dat de vroegere studierichtingen Beeldende kunst, Muziek, Woordkunst en Dans vanaf 2018-2019 vervangen werden door de domeinen Beeldende en audiovisuele kunsten, Muziek, Woordkunst-drama en Dans. Er kwam ook een domeinoverschrijdende initiatieopleiding.

De hervorming had een forse toename (+15.906) van het aantal financierbare inschrijvingen tot gevolg in het schooljaar 2018-2019. Ook in het schooljaar 2019-2020 zien we nog een opvallende toename: + 4.930 financierbare inschrijvingen of + 2,51%. In 2020-2021 daarentegen zien we voor het eerst sinds lang een forse afnamen met -6.999 (-3,48%) financierbare inschrijvingen. Wellicht is dit (mede) een gevolg van de COVID-19-pandemie die in maart 2020 doorbrak.

07-08 t.o.v. 06-07	+2.909	of	+1,76%
08-09 t.o.v. 07-08	-419	of	-0,25%
09-10 t.o.v. 08-09	+2.690	of	+1,60%
10-11 t.o.v. 09-10	+1.326	of	+0,78%
11-12 t.o.v. 10-11	+1.823	of	+1,06%
12-13 t.o.v. 11-12	+616	of	+0,36%
13-14 t.o.v. 12-13	+1.149	of	+0,66%
14-15 t.o.v. 13-14	+553	of	+0,32%
15-16 t.o.v. 14-15	+1.994	of	+1,13%
16-17 t.o.v. 15-16	+826	of	+0,46%
17-18 t.o.v. 16-17	+1.778	of	+1,00%
18-19 t.o.v. 17-18	+15.906	of	+8,82%
19-20 t.o.v. 18-19	+4.930	of	+2,51%
20-21 t.o.v. 19-20	-6.999	of	-3,48%

SCHOOLBEVOLKING

Deel 1 SCHOOLBEVOLKING**Hoofdstuk 1 : Algemeen overzicht**

SCHOOLBEVOLKING IN HET VOLTIJD ODERWIJS NAAR SOORT SCHOOLBESTUUR EN GESLACHT

	Gemeen- schaps- onderwijs	Privaat- rechtelijk rechts- persoon	Provincie	Gemeente	Vlaamse Gemeen- schaps- commissie	Jongens	Meisjes	Totaal
BASISONDERWIJS								
Kleuteronderwijs								
Gewoon	41.688	158.093	113	57.731	-	131.466	126.159	257.625
Buitengewoon	705	1.425	12	234	30	1.753	653	2.406
Totaal kleuteronderwijs	42.393	159.518	125	57.965	30	133.219	126.812	260.031
Lager onderwijs								
Gewoon	70.503	270.476	179	99.868	-	221.904	219.122	441.026
Buitengewoon	6.198	15.817	639	3.285	171	17.179	8.931	26.110
Totaal lager onderwijs	76.701	286.293	818	103.153	171	239.083	228.053	467.136
TOTAAL BASISONDERWIJS	119.094	445.811	943	161.118	201	372.302	354.865	727.167
SECUNDAIR ONDERWIJS								
Anderstalige nieuwkomers	1.569	2.219	241	814	-	2.968	1.875	4.843
1ste graad								
1ste leerjaar A	12.411	50.218	1.183	2.058	-	32.657	33.213	65.870
1ste leerjaar B	2.440	5.670	576	683	-	5.177	4.192	9.369
2de leerjaar A	11.928	47.205	1.248	2.036	-	30.827	31.590	62.417
2de leerjaar B	3.083	7.096	743	868	-	6.730	5.060	11.790
Totaal 1ste graad	29.862	110.189	3.750	5.645	-	75.391	74.055	149.446
2de graad								
Algemeen	14.824	53.555	368	1.799	-	31.666	38.880	70.546
Technisch	6.987	31.213	2.021	1.805	-	24.499	17.527	42.026
Kunst	712	1.608	445	532	-	958	2.339	3.297
Beroeps	8.019	18.212	2.015	2.004	-	17.405	12.845	30.250
Totaal 2de graad	30.542	104.588	4.849	6.140	-	74.528	71.591	146.119
3de graad								
Algemeen	11.138	41.581	264	1.187	-	23.006	31.164	54.170
Technisch	8.025	34.331	2.119	1.884	-	26.443	19.916	46.359
Kunst	852	1.712	456	605	-	1.184	2.441	3.625
Beroeps	10.041	24.797	2.578	2.440	-	22.193	17.663	39.856
Totaal 3de graad	30.056	102.421	5.417	6.116	-	72.826	71.184	144.010
modulair onderwijs op het niveau van de 2de en 3de graad	79	489	29	138	-	276	459	735
Totaal gewoon secundair	92.108	319.906	14.286	18.853	-	225.989	219.164	445.153
Totaal buitengewoon secundair	6.301	13.323	549	1.697	201	14.887	7.184	22.071
TOTAAL SECUNDAIR ONDERWIJS	98.409	333.229	14.835	20.550	201	240.876	226.348	467.224
TOTAAL BASIS- EN SECUNDAIR ONDERWIJS	217.503	779.040	15.778	181.668	402	613.178	581.213	1.194.391

AANTAL CURSISTEN IN HBO5 verpleegkunde

HBO5 verpleegkunde (1)	1.404	5.162	381	170	-	958	6.159	7.117
------------------------	-------	-------	-----	-----	---	-----	-------	-------

AANTAL INSCHRIJVINGEN IN HET HOGER ONDERWIJS

	Mannen	Vrouwen	Totaal
HOGER ONDERWIJS (2)			
Hogescholenonderwijs	61.976	79.893	141.869
Universitair onderwijs	54.006	65.867	119.873
TOTAAL HOGER ONDERWIJS	115.982	145.760	261.742

(1) Het betreft het aantal cursisten geteld op 1 februari.

(2) Het betreft alle inschrijvingen van studenten met een diplomacontract in een initiële opleiding en dit in een instelling van het hoger onderwijs in het huidige academiejaar. **Eén student kan meerdere inschrijvingen hebben.**



SCHOOLBEVOLKING IN HET VOLTIJDS BASIS- EN

	Antwerpen			Vlaams-Brabant			Brussels Hoofdstedelijk Gewest			West-Vlaanderen			
	J	M	T	J	M	T	J	M	T	J	M	T	
Kleuteronderwijs													
Gewoon	37.155	35.870	73.025	21.083	20.241	41.324	7.388	6.988	14.376	21.124	20.222	41.346	
Buitengewoon	476	192	668	144	64	208	90	39	129	333	115	448	
Totaal	37.631	36.062	73.693	21.227	20.305	41.532	7.478	7.027	14.505	21.457	20.337	41.794	
Lager onderwijs													
Gewoon	63.339	62.612	125.951	35.788	34.872	70.660	9.958	9.880	19.838	35.575	35.349	70.924	
Buitengewoon	4.831	2.544	7.375	1.906	981	2.887	430	196	626	3.337	1.771	5.108	
Totaal	68.170	65.156	133.326	37.694	35.853	73.547	10.388	10.076	20.464	38.912	37.120	76.032	
Secundair onderwijs													
Gewoon	62.842	61.460	124.302	34.050	32.188	66.238	8.384	9.512	17.896	38.689	37.110	75.799	
Buitengewoon	4.046	2.051	6.097	1.243	664	1.907	444	246	690	3.009	1.481	4.490	
Totaal	66.888	63.511	130.399	35.293	32.852	68.145	8.828	9.758	18.586	41.698	38.591	80.289	

SECUNDAIR ONDERWIJS NAAR PROVINCIE EN GESLACHT

	Oost-Vlaanderen			Henegouwen			Limburg			Totaal		
	J	M	T	J	M	T	J	M	T	J	M	T
	29.195	27.737	56.932	30	30	60	15.491	15.071	30.562	131.466	126.159	257.625
	379	132	511	-	-	-	331	111	442	1.753	653	2.406
	29.574	27.869	57.443	30	30	60	15.822	15.182	31.004	133.219	126.812	260.031
	50.007	49.426	99.433	35	30	65	27.202	26.953	54.155	221.904	219.122	441.026
	3.660	1.909	5.569	-	-	-	3.015	1.530	4.545	17.179	8.931	26.110
	53.667	51.335	105.002	35	30	65	30.217	28.483	58.700	239.083	228.053	467.136
	51.881	50.808	102.689	-	-	-	30.143	28.086	58.229	225.989	219.164	445.153
	3.349	1.569	4.918	-	-	-	2.796	1.173	3.969	14.887	7.184	22.071
	55.230	52.377	107.607	-	-	-	32.939	29.259	62.198	240.876	226.348	467.224

1

SCHOOLBEVOLKING IN HET VOLTIJDS BASIS- EN SECUNDAIR ONDERWIJS NAAR ONDERWIJSNIVEAU EN SOORT SCHOOLBESTUUR

	Gemeenschapsonderwijs				Privaatrechtelijk rechtspersoon				Provincie				Gemeente			
	J	M	T	%	J	M	T	%	J	M	T	%	J	M	T	%
Gewoon kleuteronderwijs	21.359	20.329	41.688	16,18	80.427	77.666	158.093	61,37	55	58	113	0,04	29.625	28.106	57.731	22,41
Gewoon lager onderwijs	35.748	34.755	70.503	15,99	135.517	134.959	270.476	61,33	91	88	179	0,04	50.548	49.320	99.868	22,64
Gewoon basisonderwijs	57.107	55.084	112.191	16,06	215.944	212.625	428.569	61,34	146	146	292	0,04	80.173	77.426	157.599	22,56
Gewoon secundair onderwijs	46.676	45.432	92.108	20,69	158.562	161.344	319.906	71,86	9.248	5.038	14.286	3,21	11.503	7.350	18.853	4,24
Totaal gewoon onderwijs	103.783	100.516	204.299	17,86	374.506	373.969	748.475	65,44	9.394	5.184	14.578	1,27	91.676	84.776	176.452	15,43
Buitengewoon kleuteronderwijs	514	191	705	29,30	1.040	385	1.425	59,23	7	5	12	0,50	173	61	234	9,73
Buitengewoon lager onderwijs	4.224	1.974	6.198	23,74	10.350	5.467	15.817	60,58	381	258	639	2,45	2.108	1.177	3.285	12,58
Buitengewoon basisonderwijs	4.738	2.165	6.903	24,21	11.390	5.852	17.242	60,46	388	263	651	2,28	2.281	1.238	3.519	12,34
Buitengewoon secundair onderwijs	4.350	1.951	6.301	28,55	8.810	4.513	13.323	60,36	415	134	549	2,49	1.154	543	1.697	7,69
Totaal buitengewoon onderwijs	9.088	4.116	13.204	26,10	20.200	10.365	30.565	60,42	803	397	1.200	2,37	3.435	1.781	5.216	10,31
ALGEMEEN TOTAAL	112.871	104.632	217.503	18,21	394.706	384.334	779.040	65,22	10.197	5.581	15.778	1,32	95.111	86.557	181.668	15,21

	Vlaamse Gemeenschapscommissie				Totaal			
	J	M	T	%	J	M	T	%
Gewoon kleuteronderwijs	-	-	-	-	131.466	126.159	257.625	100
Gewoon lager onderwijs	-	-	-	-	221.904	219.122	441.026	100
Gewoon basisonderwijs	-	-	-	-	353.370	345.281	698.651	100
Gewoon secundair onderwijs	-	-	-	-	225.989	219.164	445.153	100
Totaal gewoon onderwijs	-	-	-	-	579.359	564.445	1.143.804	100
Buitengewoon kleuteronderwijs	19	11	30	1,25	1.753	653	2.406	100
Buitengewoon lager onderwijs	116	55	171	0,65	17.179	8.931	26.110	100
Buitengewoon basisonderwijs	135	66	201	0,70	18.932	9.584	28.516	100
Buitengewoon secundair onderwijs	158	43	201	0,91	14.887	7.184	22.071	100
Totaal buitengewoon onderwijs	293	109	402	0,79	33.819	16.768	50.587	100
ALGEMEEN TOTAAL	293	109	402	0,03	613.178	581.213	1.194.391	100

**SCHOOLBEVOLKING IN HET VOLTIJDS BASIS- EN SECUNDAIR ONDERWIJS
PER ONDERWIJSNIVEAU, PROVINCIE EN ARRONDISSEMENT**

	Kleuteronderwijs		Lager onderwijs		Secundair onderwijs		Totaal basis- en secundair onderwijs
	Gewoon kleuter-onderwijs	Buiten-gewoon kleuter-onderwijs	Gewoon lager onderwijs	Buiten-gewoon lager onderwijs	Gewoon secundair onderwijs	Buiten-gewoon secundair onderwijs	
Provincie Antwerpen							
Arrondissement Antwerpen	43.932	459	73.987	4.380	66.894	3.781	193.433
Arrondissement Mechelen	12.739	86	22.901	1.310	27.766	963	65.765
Arrondissement Turnhout	16.354	123	29.063	1.685	29.642	1.353	78.220
Totaal	73.025	668	125.951	7.375	124.302	6.097	337.418
Provincie Vlaams-Brabant							
Arrondissement Halle-Vilvoorde	23.322	43	39.156	1.185	31.811	785	96.302
Arrondissement Leuven	18.002	165	31.504	1.702	34.427	1.122	86.922
Totaal	41.324	208	70.660	2.887	66.238	1.907	183.224
Brussels Hoofdstedelijk Gewest	14.376	129	19.838	626	17.896	690	53.555
Provincie West-Vlaanderen							
Arrondissement Brugge	8.759	120	15.579	1.247	21.452	1.364	48.521
Arrondissement Diksmuide	1.922	15	3.190	197	3.046	100	8.470
Arrondissement Ieper	3.828	55	6.750	406	6.017	366	17.422
Arrondissement Kortrijk	11.619	111	19.644	1.403	22.197	1.049	56.023
Arrondissement Oostende	4.704	61	7.887	556	6.825	484	20.517
Arrondissement Roeselare	5.737	79	9.768	832	9.407	899	26.722
Arrondissement Tielt	3.237	-	5.511	110	3.742	54	12.654
Arrondissement Veurne	1.540	7	2.595	357	3.113	174	7.786
Totaal	41.346	448	70.924	5.108	75.799	4.490	198.115
Provincie Oost-Vlaanderen							
Arrondissement Aalst	10.721	76	19.427	873	22.939	819	54.855
Arrondissement Dendermonde	7.030	54	12.175	731	11.586	426	32.002
Arrondissement Eeklo	2.961	6	5.004	293	6.475	-	14.739
Arrondissement Gent	21.485	244	37.038	2.066	34.878	2.388	98.099
Arrondissement Oudenaarde	4.467	34	8.072	426	7.395	185	20.579
Arrondissement Sint-Niklaas	10.268	97	17.717	1.180	19.416	1.100	49.778
Totaal	56.932	511	99.433	5.569	102.689	4.918	270.052
Provincie Henegouwen							
Arrondissement Moeskroen	60	-	65	-	-	-	125
Totaal	60	-	65	-	-	-	125
Provincie Limburg							
Arrondissement Hasselt	14.475	273	26.002	2.331	31.316	1.728	76.125
Arrondissement Maaseik	8.993	100	15.797	1.325	15.938	1.551	43.704
Arrondissement Tongeren	7.094	69	12.356	889	10.975	690	32.073
Totaal	30.562	442	54.155	4.545	58.229	3.969	151.902
ALGEMEEN TOTAAL	257.625	2.406	441.026	26.110	445.153	22.071	1.194.391



VOLTIJDS BASIS- EN SECUNDAIR ONDERWIJS
SCHOOLBEVOLKING NAAR GEBOORTEJAAR, ONDERWIJSNIVEAU EN GESLACHT

Geboortejaar	Kleuteronderwijs						Lager onderwijs						Secundair onderwijs						Totaal		
	Gewoon onderwijs			Buitengewoon onderwijs			Gewoon onderwijs			Buitengewoon onderwijs			Gewoon onderwijs			Buitengewoon onderwijs			J	M	T
	J	M	T	J	M	T	J	M	T	J	M	T	J	M	T	J	M	T			
2018	20.380	19.789	40.169	52	31	83													20.432	19.820	40.252
2017	35.723	34.454	70.177	243	102	345													35.966	34.556	70.522
2016	36.754	35.374	72.128	453	170	623	-	-	-	2	-	2							37.209	35.544	72.753
2015	36.415	35.114	71.529	666	228	894	231	286	517	8	3	11							37.320	35.631	72.951
2014	2.188	1.427	3.615	290	109	399	35.019	34.594	69.613	865	374	1.239							38.362	36.504	74.866
2013	4	1	5	49	13	62	36.349	35.724	72.073	1.769	786	2.555							38.171	36.524	74.695
2012	1	-	1	-	-	-	36.700	36.270	72.970	2.352	1.099	3.451							39.053	37.369	76.422
2011	1	-	1	-	-	-	36.787	36.217	73.004	2.756	1.499	4.255	2	2	4	-	-	-	39.546	37.718	77.264
2010							36.801	36.635	73.436	3.124	1.696	4.820	30	13	43	-	-	-	39.955	38.344	78.299
2009							35.579	35.403	70.982	3.315	1.757	5.072	709	568	1.277	4	2	6	39.607	37.730	77.337
2008							4.230	3.796	8.026	2.774	1.571	4.345	32.491	32.557	65.048	526	157	683	40.021	38.081	78.102
2007							204	194	398	164	105	269	36.057	35.855	71.912	2.142	955	3.097	38.567	37.109	75.676
2006							4	3	7	50	41	91	35.879	35.391	71.270	2.296	992	3.288	38.229	36.427	74.656
2005													34.845	33.969	68.814	2.260	1.001	3.261	37.105	34.970	72.075
2004													33.479	33.027	66.506	2.101	1.018	3.119	35.580	34.045	69.625
2003													31.021	31.077	62.098	1.968	1.005	2.973	32.989	32.082	65.071
2002													13.653	10.737	24.390	1.388	741	2.129	15.041	11.478	26.519
2001													5.581	4.270	9.851	835	481	1.316	6.416	4.751	11.167
2000													1.555	1.105	2.660	608	352	960	2.163	1.457	3.620
1999													437	321	758	325	190	515	762	511	1.273
1998													119	120	239	156	97	253	275	217	492
1997													48	51	99	105	62	167	153	113	266
1996													31	24	55	62	47	109	93	71	164
1995													8	8	16	27	21	48	35	29	64
1994													5	4	9	16	8	24	21	12	33
1993													8	4	12	12	12	24	20	16	36
1992													4	3	7	4	4	8	8	7	15
1991													1	6	7	6	1	7	7	7	14
1990													4	5	9	3	2	5	7	7	14
1989													3	2	5	1	1	2	4	3	7
1988													1	2	3	4	-	4	5	2	7
1987													1	4	5	2	2	4	3	6	9
1986													1	4	5	-	1	1	1	5	6
1985													1	4	5	2	1	3	3	5	8
1984													2	5	7	2	1	3	4	6	10
1983													2	2	4	1	2	3	3	4	7
1982													3	3	6	1	2	3	4	5	9
1981													1	2	3	-	-	-	1	2	3
1980													1	1	2	-	3	3	1	4	5
1979													2	5	7	-	-	-	2	5	7
1978													1	2	3	-	1	1	1	3	4
1977													-	2	2	-	3	3	-	5	5
1976													-	1	1	-	1	1	-	2	2
1975													-	2	2	2	-	2	2	2	4
1974													-	1	1	3	1	4	3	2	5
1973													1	1	2	1	-	1	2	1	3
1972													-	1	1	1	-	1	1	1	2

AANTAL INSCHRIJVINGEN MET EEN DIPLOMACONTRACT

Geboortejaar	Initiële opleidingen (1)			Bachelor na bachelor			Master na master			Specifieke lerarenopleiding in afbouw		
	M	V	T	M	V	T	M	V	T	M	V	T
2009	2	-	2	-	-	-	-	-	-	-	-	-
2006	1	1	2	-	-	-	-	-	-	-	-	-
2005	-	1	1	-	-	-	-	-	-	-	-	-
2004	23	14	37	-	-	-	-	-	-	-	-	-
2003	404	404	808	-	-	-	-	-	-	-	-	-
2002	14.029	18.129	32.158	-	-	-	-	-	-	-	-	-
2001	17.993	22.298	40.291	-	-	-	-	-	-	-	-	-
2000	18.884	23.664	42.548	-	1	1	-	-	-	2	-	2
1999	17.500	21.725	39.225	60	259	319	2	5	7	2	-	2
1998	14.644	17.407	32.051	121	388	509	96	57	153	5	6	11
1997	9.830	11.852	21.682	110	264	374	218	261	479	17	32	49
1996	5.839	6.822	12.661	52	180	232	341	528	869	15	30	45
1995	3.558	4.170	7.728	38	153	191	359	611	970	25	33	58
1994	2.196	2.558	4.754	36	100	136	336	568	904	21	31	52
1993	1.611	1.984	3.595	17	79	96	336	429	765	18	30	48
1992	1.296	1.616	2.912	31	75	106	305	384	689	18	37	55
1991	1.057	1.316	2.373	15	78	93	308	313	621	15	22	37
1990	816	1.241	2.057	18	48	66	192	237	429	10	26	36
1989	713	1.040	1.753	12	40	52	108	132	240	9	15	24
1988	634	849	1.483	12	56	68	85	90	175	12	19	31
1987	489	798	1.287	8	40	48	58	57	115	6	22	28
1986	442	822	1.264	18	38	56	38	47	85	14	15	29
1985	404	676	1.080	7	34	41	31	38	69	13	11	24
1984	383	651	1.034	9	43	52	29	29	58	14	18	32
1983	306	614	920	9	36	45	19	18	37	7	12	19
1982	308	590	898	1	31	32	28	26	54	14	19	33
1981	314	548	862	5	33	38	16	21	37	11	13	24
1980	281	516	797	6	38	44	13	14	27	6	15	21
1979	231	449	680	5	31	36	9	13	22	18	14	32
1978	218	407	625	3	23	26	10	14	24	5	12	17
1977	203	367	570	7	27	34	7	11	18	9	12	21
1976	167	330	497	5	24	29	7	7	14	7	14	21
1975	147	245	392	5	23	28	9	8	17	3	10	13
1974	125	251	376	2	14	16	4	8	12	6	4	10
1973	109	241	350	1	18	19	5	5	10	3	7	10
1972	118	207	325	1	11	12	8	5	13	8	9	17
1971	104	174	278	2	20	22	4	1	5	5	6	11
1970	95	155	250	4	8	12	5	11	16	2	9	11
1969	74	119	193	3	9	12	9	2	11	3	4	7
1968	73	92	165	1	4	5	6	5	11	6	2	8
1967	47	92	139	1	14	15	1	3	4	2	4	6
1966	51	80	131	-	8	8	2	3	5	1	1	2
1965	42	63	105	-	3	3	5	4	9	3	1	4
1964	42	48	90	1	5	6	4	2	6	-	3	3
1963	30	43	73	1	1	2	3	4	7	1	4	5
1962	24	20	44	1	1	2	-	1	1	1	3	4
1961	16	17	33	1	-	1	4	1	5	2	-	2
1960	17	12	29	-	-	-	1	-	1	-	-	-
1959	16	8	24	-	-	-	1	1	2	-	-	-
1958	11	6	17	-	1	1	4	-	4	-	-	-
1957	7	8	15	-	-	-	-	-	-	-	-	-
1956	13	3	16	-	1	1	2	-	2	-	-	-
1955	8	6	14	-	-	-	1	-	1	-	-	-
1954	8	4	12	-	-	-	1	-	1	-	-	-
1953	11	2	13	-	-	-	-	-	-	-	-	-
1952	4	2	6	-	-	-	-	-	-	-	-	-
1951	3	-	3	1	1	2	-	-	-	-	-	-
1950	4	-	4	-	-	-	-	-	-	-	-	-
1949	1	1	2	-	-	-	-	-	-	-	-	-
1948	2	-	2	-	-	-	-	-	-	-	-	-
1947	1	-	1	-	-	-	-	-	-	-	-	-
1946	1	1	2	-	-	-	-	-	-	-	-	-
1945	-	-	-	-	-	-	-	-	-	-	-	-
1944	1	-	1	-	-	-	-	-	-	-	-	-
1943	-	-	-	-	-	-	-	-	-	-	-	-
1942	-	1	1	-	-	-	-	-	-	-	-	-
1939	1	-	1	-	-	-	-	-	-	-	-	-
Totaal	115.982	145.760	261.742	630	2.261	2.891	3.030	3.974	7.004	339	525	864

- (1) Staat voor HBO5-opleiding (afbouw), graduaatsopleiding, professioneel en academisch gericht bachelor en master. De HBO5-opleiding kwam over uit het volwassenenonderwijs en wordt enkel nog in afbouw aangeboden in het hoger onderwijs.
- (2) Vanaf 2019-2020 wordt de specifieke lerarenopleiding enkel nog in afbouw aangeboden. De specifieke lerarenopleiding van het volwassenenonderwijs werd overgedragen naar het hoger onderwijs. Naast de professioneel gerichte bacheloropleidingen in het kleuter-, lager- en secundair onderwijs, zijn er vanaf 2019-2020 ook educatieve masteropleidingen en educatieve graduaatsopleidingen.

ONDERWIJS

NAAR GEBOORTEJAAR, SOORT OPLEIDING EN GESLACHT

	Academische graad van doctor			Doctoraatsopleiding			Vorbereidingsprogramma			Schakelprogramma			Algemeen totaal		
	M	V	T	M	V	T	M	V	T	M	V	T	M	V	T
	-	-	-	-	-	-	-	-	-	-	-	-	2	-	2
	-	-	-	-	-	-	-	-	-	-	-	-	1	1	2
	-	1	1	-	1	1	-	-	-	-	-	-	-	3	3
	-	-	-	-	-	-	-	-	-	-	-	-	23	14	37
	-	-	-	-	-	-	-	-	-	-	1	1	404	405	809
	-	-	-	-	-	-	-	-	-	-	2	2	14.029	18.131	32.160
	-	-	-	-	-	-	3	1	4	3	7	10	17.999	22.306	40.305
	-	-	-	1	-	1	14	15	29	9	21	30	18.910	23.701	42.611
6	4	10	7	8	15	53	144	197	637	1.047	1.684	18.267	23.192	41.459	
59	46	105	90	66	156	232	310	542	930	1.247	2.177	16.177	19.527	35.704	
223	219	442	341	348	689	290	352	642	699	855	1.554	11.728	14.183	25.911	
356	362	718	544	537	1.081	168	198	366	461	492	953	7.776	9.149	16.925	
456	448	904	695	642	1.337	115	136	251	249	276	525	5.495	6.469	11.964	
490	525	1.015	799	755	1.554	76	109	185	138	181	319	4.092	4.827	8.919	
652	628	1.280	828	806	1.634	54	80	134	103	131	234	3.619	4.167	7.786	
544	530	1.074	745	604	1.349	84	73	157	98	107	205	3.121	3.426	6.547	
490	455	945	605	516	1.121	44	57	101	61	89	150	2.595	2.846	5.441	
399	348	747	495	401	896	36	58	94	37	60	97	2.003	2.419	4.422	
346	282	628	386	324	710	37	41	78	39	64	103	1.650	1.938	3.588	
262	217	479	292	233	525	32	42	74	35	49	84	1.364	1.555	2.919	
213	213	426	241	212	453	27	20	47	24	44	68	1.066	1.406	2.472	
171	159	330	178	177	355	12	30	42	17	35	52	890	1.323	2.213	
155	107	262	171	126	297	18	30	48	24	30	54	823	1.052	1.875	
125	122	247	142	135	277	19	24	43	25	38	63	746	1.060	1.806	
116	103	219	120	123	243	17	22	39	17	41	58	611	969	1.580	
100	86	186	97	87	184	10	15	25	23	22	45	581	876	1.457	
83	61	144	93	74	167	16	13	29	11	28	39	549	791	1.340	
80	75	155	84	77	161	14	19	33	16	26	42	500	780	1.280	
64	51	115	78	65	143	9	14	23	11	18	29	425	655	1.080	
62	47	109	71	48	119	8	7	15	9	20	29	386	578	964	
48	48	96	41	45	86	6	7	13	11	14	25	332	531	863	
45	33	78	50	42	92	9	5	14	5	15	20	295	470	765	
44	37	81	47	36	83	5	8	13	4	11	15	264	378	642	
35	29	64	45	27	72	4	10	14	6	20	26	227	363	590	
24	23	47	27	23	50	5	5	10	3	11	14	177	333	510	
26	16	42	31	11	42	2	2	4	1	11	12	195	272	467	
24	16	40	21	16	37	2	3	5	2	6	8	164	242	406	
27	10	37	27	7	34	7	5	12	2	4	6	169	209	378	
16	18	34	19	21	40	2	4	6	1	8	9	127	185	312	
21	8	29	21	10	31	2	1	3	2	3	5	132	125	257	
13	10	23	17	3	20	4	1	5	2	4	6	87	131	218	
18	11	29	15	16	31	5	3	8	1	1	2	93	123	216	
14	3	17	12	4	16	4	2	6	3	2	5	83	82	165	
13	8	21	14	7	21	1	2	3	4	3	7	79	78	157	
12	3	15	15	8	23	5	3	8	1	-	1	68	66	134	
11	7	18	17	6	23	1	-	1	-	1	1	55	39	94	
16	6	22	13	3	16	1	1	2	-	1	1	53	29	82	
9	3	12	9	6	15	1	-	1	1	-	1	38	21	59	
10	3	13	8	2	10	2	-	2	-	-	-	37	14	51	
4	1	5	4	2	6	2	-	2	-	-	-	25	10	35	
7	5	12	6	5	11	1	1	2	-	-	-	21	19	40	
8	1	9	9	2	11	2	-	2	-	-	-	34	7	41	
4	2	6	4	-	4	1	-	1	-	-	-	18	8	26	
2	1	3	3	2	5	1	-	1	-	1	1	15	8	23	
4	-	4	4	-	4	-	-	-	-	-	-	19	2	21	
2	2	4	2	1	3	1	-	1	-	-	-	9	5	14	
8	-	8	8	-	8	-	-	-	-	-	-	20	1	21	
-	1	1	2	2	4	-	-	-	-	-	-	6	3	9	
1	1	2	1	1	2	-	-	-	-	-	-	3	3	6	
5	-	5	4	-	4	-	-	-	-	-	-	11	-	11	
2	-	2	5	-	5	-	-	-	-	-	-	8	-	8	
1	-	1	1	-	1	-	1	1	-	-	-	3	2	5	
1	-	1	1	-	1	-	-	-	-	-	-	2	-	2	
1	-	1	1	-	1	-	-	-	-	-	-	3	-	3	
-	-	-	2	-	2	-	-	-	-	-	-	2	-	2	
-	-	-	1	-	1	-	-	-	-	-	-	1	1	2	
-	-	-	-	-	-	-	-	-	-	-	-	1	-	1	
5.928	5.395	11.323	7.610	6.673	14.283	1.464	1.874	3.338	3.725	5.047	8.772	138.708	171.509	310.217	



SCHOOLBEVOLKING IN HET DEELTIJDS SECUNDAIR ONDERWIJS

	Gemeenschapsonderwijs			Privaatrechtelijk			Provincie			Gemeente			Totaal		
	J	M	T	J	M	T	J	M	T	J	M	T	J	M	T
Totaal DBSO	1.835	1.001	2.836	3.128	1.425	4.553	440	123	563	673	351	1.024	6.076	2.900	8.976

SCHOOLBEVOLKING DEELTIJDS KUNSTONDERWIJS

Aantal financierbare leerlingen op 1 februari 2021

	Gemeenschapsonderwijs			Privaatrechtelijk rechtspersoon			Gemeente			Totaal		
DEELTIJDS KUNSTONDERWIJS (1)												
Beeldende en audiovisuele kunsten	1.240,0	2.421,0	3.661,0	738,0	2.022,5	2.760,5	18.635,0	44.342,5	62.977,5	20.613,0	48.786,0	69.399,0
Muziek, Woordkunst-drama en Dans	3.926,0	6.477,5	10.403,5	584,0	1.493,0	2.077,0	38.136,5	69.428,5	107.565,0	42.646,5	77.399,0	120.045,5
Domeinoverschrijdend	103,0	155,0	258,0	44,0	69,0	113,0	1.719,0	2.705,0	4.424,0	1.866,0	2.929,0	4.795,0
Totaal	5.269,0	9.053,5	14.322,5	1.366,0	3.584,5	4.950,5	58.490,5	116.476,0	174.966,5	65.125,5	129.114,0	194.239,5

(1) De telling is gebaseerd op het aantal financierbare leerlingen op 1 februari. Wie een financierbare inschrijving heeft in meer dan één domein, wordt per domein een keer geteld.

HUISONDERWIJS

Huisonderwijs binnen het basisonderwijs

	2011-2012			2012-2013			2013-2014			2014-2015			2015-2016			2016-2017			2017-2018			2018-2019			2019-2020			2020-2021		
	J	M	T	J	M	T	J	M	T	J	M	T	J	M	T	J	M	T	J	M	T	J	M	T	J	M	T			
3 jaar	-	-	-	1	-	1	1	-	1	-	-	-	-	-	-	-	-	-	-	-	-	-	-	-	-	-	-	-	-	-
4 jaar	1	3	4	-	-	-	3	1	4	-	2	2	-	-	-	-	-	-	-	-	-	-	-	-	-	-	-	-	-	-
5 jaar	4	1	5	4	3	7	1	2	3	2	2	4	-	-	-	-	-	-	-	-	-	-	-	-	-	-	-	155	84	239
6 jaar	27	21	48	25	21	46	105	62	167	130	57	187	120	52	172	172	52	224	133	85	218	121	92	213	139	73	212	170	111	281
7 jaar	24	22	46	34	24	58	119	67	186	104	66	170	126	62	188	147	65	212	181	74	255	142	97	239	150	100	250	196	97	293
8 jaar	26	23	49	25	29	54	111	56	167	117	81	198	107	66	173	128	69	197	148	69	217	178	83	261	151	95	246	183	125	308
9 jaar	25	32	57	37	20	57	110	55	165	99	58	157	118	82	200	110	70	180	130	75	205	151	76	227	178	77	255	151	111	262
10 jaar	27	33	60	22	41	63	98	56	154	111	50	161	105	58	163	135	79	214	124	77	201	134	67	201	153	79	232	205	107	312
11 jaar	36	19	55	21	35	56	84	64	148	107	41	148	103	43	146	109	58	167	131	73	204	119	73	192	128	64	192	152	86	238
Totaal	170	154	324	169	173	342	632	363	995	670	357	1.027	679	363	1.042	801	393	1.194	847	453	1.300	845	488	1.333	899	488	1.387	1.212	721	1.933

Huisonderwijs binnen het secundair onderwijs

	2011-2012			2012-2013			2013-2014			2014-2015			2015-2016			2016-2017			2017-2018			2018-2019			2019-2020			2020-2021		
	J	M	T	J	M	T	J	M	T	J	M	T	J	M	T	J	M	T	J	M	T	J	M	T	J	M	T			
12 jaar	26	25	51	39	23	62	97	61	158	103	76	179	107	63	170	121	67	188	132	81	213	135	107	242	125	97	222	167	103	270
13 jaar	37	21	58	30	25	55	127	58	185	141	72	213	113	81	194	133	78	211	144	82	226	149	94	243	158	118	276	156	128	284
14 jaar	54	44	98	58	31	89	112	79	191	140	76	216	147	78	225	93	91	184	102	83	185	115	88	203	135	107	242	144	134	278
15 jaar	62	41	103	50	65	115	136	94	230	133	106	239	150	86	236	148	100	248	108	115	223	140	113	253	153	109	262	167	149	316
16 jaar	73	85	158	100	75	175	136	131	267	161	125	286	136	145	281	162	139	301	181	144	325	145	172	317	187	190	377	197	204	401
17 jaar	87	95	182	114	133	247	178	141	319	170	149	319	159	135	294	177	168	345	216	199	415	237	222	459	194	226	420	260	290	550
Totaal	339	311	650	391	352	743	786	564	1.350	848	604	1.452	812	588	1.400	834	643	1.477	883	704	1.587	921	796	1.717	952	847	1.799	1.091	1.008	2.099

In Vlaanderen geldt er geen schoolplicht, maar leerplicht. Hieraan kan ook voldaan worden door het volgen van huisonderwijs. Huisonderwijs is een vorm van onderwijs waarbij de ouders van de leerplichtige jongeren beslist hebben dit zelf te organiseren en te bekostigen. Ouders die voor huisonderwijs kiezen, moeten dit meedelen aan het Beleidsdomein Onderwijs en Vorming. De overheid heeft immers de opdracht te controleren of alle leerplichtige leerlingen effectief aan de leerplicht voldoen.

Sinds schooljaar 2013-2014 is er nieuwe regelgeving over huisonderwijs van kracht. Onder andere de definitie van huisonderwijs werd herzien: huisonderwijs is onderwijs dat verstrekt wordt aan leerplichtigen van wie de ouders beslist hebben om hun kinderen niet in te schrijven in een door de Vlaamse Gemeenschap, de Franse Gemeenschap of de Duitstalige Gemeenschap erkende, gefinancierde of gesubsidieerde school. Huisonderwijs kan georganiseerd worden in individueel verband, maar ook bv. privéscholen vallen vanaf 2013-2014 onder het stelsel van huisonderwijs. Ouders die voor hun kinderen kiezen voor huisonderwijs moeten tijdig een verklaring van huisonderwijs indienen. Bovenstaande cijfers hebben betrekking op het aantal verklaringen van huisonderwijs dat het Agentschap voor Onderwijsdiensten (AgODi) gedurende het voorbije schooljaar ontvangen heeft.

Sinds 1 september 2020 is elk kind in België leerplichtig vanaf 5 jaar in plaats van 6 jaar. 5-jarigen kunnen zich dan ook vanaf het schooljaar 2020-2021 laten registreren voor huisonderwijs.



FRANSTALIG ONDERWIJS
Schoolbevolking in Franstalige scholen onder de bevoegdheid van het Vlaams Ministerie van Onderwijs en Vorming (1)(2)

	Gemeenschapsonderwijs			Privaatrechtelijk rechtspersoon			Provincie			Gemeente			Totaal		
	J	M	T	J	M	T	J	M	T	J	M	T	J	M	T
Kleuteronderwijs															
Gewoon onderwijs	-	-	-	138	141	279	-	-	-	420	463	883	558	604	1.162
Buitengewoon onderwijs	-	-	-	-	-	-	-	-	-	-	-	-	-	-	-
Totaal	-	-	-	138	141	279	-	-	-	420	463	883	558	604	1.162
Lager onderwijs															
Gewoon onderwijs	-	-	-	275	210	485	-	-	-	752	707	1.459	1.027	917	1.944
Buitengewoon onderwijs	-	-	-	-	-	-	-	-	-	-	-	-	-	-	-
Totaal	-	-	-	275	210	485	-	-	-	752	707	1.459	1.027	917	1.944
Secundair onderwijs															
Gewoon onderwijs	-	-	-	-	-	-	-	-	-	-	-	-	-	-	-
Buitengewoon onderwijs	-	-	-	-	-	-	-	-	-	-	-	-	-	-	-
Totaal	-	-	-	-	-	-	-	-	-	-	-	-	-	-	-
Algemeen totaal															
Gewoon onderwijs	-	-	-	413	351	764	-	-	-	1.172	1.170	2.342	1.585	1.521	3.106
Buitengewoon onderwijs	-	-	-	-	-	-	-	-	-	-	-	-	-	-	-
Totaal	-	-	-	413	351	764	-	-	-	1.172	1.170	2.342	1.585	1.521	3.106

(1) Deze leerlingenaantallen werden niet in de tabellen van het Nederlandstalig onderwijs opgenomen.

(2) De leerlingen in het buitengewoon onderwijs van het type 5 zijn niet in deze tabel opgenomen om dubbeltellingen te vermijden. Op 1 februari 2021 telden het Franstalig buitengewoon kleuteronderwijs en het Franstalig buitengewoon lager onderwijs van het gemeenschapsonderwijs respectievelijk 0 en 4 leerlingen in het type 5.

FRANSTALIG ONDERWIJS
Schoolbevolking in Franstalige afdelingen van Nederlandstalige scholen
onder de bevoegdheid van het Vlaams Ministerie van Onderwijs en Vorming (1)(2)

	Gemeenschapsonderwijs			Privaatrechtelijk rechtspersoon			Provincie			Gemeente			Totaal		
	J	M	T	J	M	T	J	M	T	J	M	T	J	M	T
Kleuteronderwijs															
Gewoon onderwijs	20	16	36	-	-	-	-	-	-	-	-	-	20	16	36
Buitengewoon onderwijs	-	-	-	-	-	-	-	-	-	-	-	-	-	-	-
Totaal	20	16	36	-	-	-	-	-	-	-	-	-	20	16	36
Lager onderwijs															
Gewoon onderwijs	61	48	109	-	-	-	-	-	-	-	-	-	61	48	109
Buitengewoon onderwijs	-	-	-	-	-	-	-	-	-	-	-	-	-	-	-
Totaal	61	48	109	-	-	-	-	-	-	-	-	-	61	48	109
Secundair onderwijs															
Gewoon onderwijs	27	76	103	-	-	-	-	-	-	-	-	-	27	76	103
Buitengewoon onderwijs	-	-	-	-	-	-	-	-	-	-	-	-	-	-	-
Totaal	27	76	103	-	-	-	-	-	-	-	-	-	27	76	103
Algemeen totaal															
Gewoon onderwijs	108	140	248	-	-	-	-	-	-	-	-	-	108	140	248
Buitengewoon onderwijs	-	-	-	-	-	-	-	-	-	-	-	-	-	-	-
Totaal	108	140	248	-	-	-	-	-	-	-	-	-	108	140	248

(1) Deze leerlingenaantallen werden niet in de tabellen van het Nederlandstalig onderwijs opgenomen.

(2) De leerlingen in het buitengewoon onderwijs van het type 5 zijn niet in deze tabel opgenomen om dubbeltellingen te vermijden. Op 1 februari 2021 telde het Franstalig buitengewoon secundair onderwijs van de gemeenschap 24 leerlingen in het type 5.



Deel 1 **SCHOOLBEVOLKING**

Hoofdstuk 2 : Basisonderwijs

2.1. Kleuteronderwijs

SCHOOLBEVOLKING KLEUTERONDERWIJS

	Gewoon onderwijs			Buitengewoon onderwijs			Totaal		
	Jongens	Meisjes	Totaal	Jongens	Meisjes	Totaal	Jongens	Meisjes	Totaal
Antwerpen									
Gemeenschapsonderwijs	5.652	5.432	11.084	133	59	192	5.785	5.491	11.276
Privaatrechtelijk	21.236	20.800	42.036	240	97	337	21.476	20.897	42.373
Provincie	-	-	-	-	-	-	-	-	-
Gemeente	10.267	9.638	19.905	103	36	139	10.370	9.674	20.044
Totaal	37.155	35.870	73.025	476	192	668	37.631	36.062	73.693
Vlaams-Brabant									
Gemeenschapsonderwijs	3.453	3.259	6.712	29	9	38	3.482	3.268	6.750
Privaatrechtelijk	11.355	10.983	22.338	94	50	144	11.449	11.033	22.482
Provincie	-	-	-	3	3	6	3	3	6
Gemeente	6.275	5.999	12.274	18	2	20	6.293	6.001	12.294
Totaal	21.083	20.241	41.324	144	64	208	21.227	20.305	41.532
Brussels Hoofdstedelijk Gewest									
Gemeenschapsonderwijs	2.097	1.958	4.055	23	13	36	2.120	1.971	4.091
Privaatrechtelijk	3.335	3.137	6.472	48	15	63	3.383	3.152	6.535
Gemeente	1.956	1.893	3.849	-	-	-	1.956	1.893	3.849
VI. Gemeenschapscommissie	-	-	-	19	11	30	19	11	30
Totaal	7.388	6.988	14.376	90	39	129	7.478	7.027	14.505
West-Vlaanderen									
Gemeenschapsonderwijs	3.101	2.940	6.041	107	41	148	3.208	2.981	6.189
Privaatrechtelijk	15.264	14.707	29.971	199	65	264	15.463	14.772	30.235
Provincie	-	-	-	-	-	-	-	-	-
Gemeente	2.759	2.575	5.334	27	9	36	2.786	2.584	5.370
Totaal	21.124	20.222	41.346	333	115	448	21.457	20.337	41.794
Oost-Vlaanderen									
Gemeenschapsonderwijs	4.390	4.173	8.563	117	31	148	4.507	4.204	8.711
Privaatrechtelijk	18.423	17.497	35.920	233	85	318	18.656	17.582	36.238
Provincie	-	-	-	4	2	6	4	2	6
Gemeente	6.382	6.067	12.449	25	14	39	6.407	6.081	12.488
Totaal	29.195	27.737	56.932	379	132	511	29.574	27.869	57.443
Henegouwen									
Gemeenschapsonderwijs	30	30	60	-	-	-	30	30	60
Totaal	30	30	60	-	-	-	30	30	60
Limburg									
Gemeenschapsonderwijs	2.636	2.537	5.173	105	38	143	2.741	2.575	5.316
Privaatrechtelijk	10.814	10.542	21.356	226	73	299	11.040	10.615	21.655
Provincie	55	58	113	-	-	-	55	58	113
Gemeente	1.986	1.934	3.920	-	-	-	1.986	1.934	3.920
Totaal	15.491	15.071	30.562	331	111	442	15.822	15.182	31.004
ALGEMEEN TOTAAL									
Gemeenschapsonderwijs	21.359	20.329	41.688	514	191	705	21.873	20.520	42.393
Privaatrechtelijk	80.427	77.666	158.093	1.040	385	1.425	81.467	78.051	159.518
Provincie	55	58	113	7	5	12	62	63	125
Gemeente	29.625	28.106	57.731	173	61	234	29.798	28.167	57.965
VI. Gemeenschapscommissie	-	-	-	19	11	30	19	11	30
Algemeen totaal	131.466	126.159	257.625	1.753	653	2.406	133.219	126.812	260.031

Om dubbelleningen te vermijden werden de leerlingen van het type 5 niet opgenomen in de cijfers van het buitengewoon onderwijs (zie toelichting). Op 1 februari 2021 werden er 192 leerlingen geteld in het buitengewoon kleuteronderwijs van het type 5: het gemeenschapsonderwijs telde 12 kleuters, het privaatrechtelijk onderwijs telde 130 kleuters en het gemeentelijk onderwijs telde 50 kleuters.



GEWOON KLEUTERONDERWIJS

Schoolbevolking per soort schoolbestuur en naar geboortjaar

	2018 en later	2017	2016	2015	2014	2013	2012	2011 en vroeger	Totaal
Jongens									
Gemeenschapsonderwijs	3.189	5.775	5.997	5.904	491	2	1	-	21.359
Privaatrechtelijk	12.481	21.814	22.493	22.424	1.212	2	-	1	80.427
Provincie	7	17	14	16	1	-	-	-	55
Gemeente	4.703	8.117	8.250	8.071	484	-	-	-	29.625
Totaal	20.380	35.723	36.754	36.415	2.188	4	1	1	131.466
Meisjes									
Gemeenschapsonderwijs	3.209	5.538	5.544	5.701	337	-	-	-	20.329
Privaatrechtelijk	12.170	21.115	22.049	21.525	807	-	-	-	77.666
Provincie	9	18	15	15	1	-	-	-	58
Gemeente	4.401	7.783	7.766	7.873	282	1	-	-	28.106
Totaal	19.789	34.454	35.374	35.114	1.427	1	-	-	126.159
Totaal									
Gemeenschapsonderwijs	6.398	11.313	11.541	11.605	828	2	1	-	41.688
Privaatrechtelijk	24.651	42.929	44.542	43.949	2.019	2	-	1	158.093
Provincie	16	35	29	31	2	-	-	-	113
Gemeente	9.104	15.900	16.016	15.944	766	1	-	-	57.731
Totaal	40.169	70.177	72.128	71.529	3.615	5	1	1	257.625

BUITENGEWOON KLEUTERONDERWIJS

Schoolbevolking per soort schoolbestuur en naar geboortjaar

	2018 en later	2017	2016	2015	2014	2013	2012	2011 en vroeger	Totaal
Jongens									
Gemeenschapsonderwijs	10	64	132	191	96	21	-	-	514
Privaatrechtelijk	36	155	272	393	157	27	-	-	1.040
Provincie	2	2	-	2	1	-	-	-	7
Gemeente	3	20	44	73	32	1	-	-	173
VI. Gemeenschapscomm.	1	2	5	7	4	-	-	-	19
Totaal	52	243	453	666	290	49	-	-	1.753
Meisjes									
Gemeenschapsonderwijs	6	32	46	67	36	4	-	-	191
Privaatrechtelijk	23	59	106	133	58	6	-	-	385
Provincie	1	3	-	1	-	-	-	-	5
Gemeente	1	7	15	24	11	3	-	-	61
VI. Gemeenschapscomm.	-	1	3	3	4	-	-	-	11
Totaal	31	102	170	228	109	13	-	-	653
Totaal									
Gemeenschapsonderwijs	16	96	178	258	132	25	-	-	705
Privaatrechtelijk	59	214	378	526	215	33	-	-	1.425
Provincie	3	5	-	3	1	-	-	-	12
Gemeente	4	27	59	97	43	4	-	-	234
VI. Gemeenschapscomm.	1	3	8	10	8	-	-	-	30
Totaal	83	345	623	894	399	62	-	-	2.406

Om dubbeltellingen te vermijden werden de leerlingen van het type 5 niet opgenomen in de cijfers van het buitengewoon onderwijs (zie toelichting). Op 1 februari 2021 werden er 192 leerlingen geteld in het buitengewoon kleuteronderwijs van het type 5: het gemeenschapsonderwijs telde 12 kleuters, het privaatrechtelijk onderwijs telde 130 kleuters en het gemeentelijk onderwijs telde 50 kleuters.

TOTAAL KLEUTERONDERWIJS
Schoolbevolking per soort schoolbestuur en naar geboortjaar

	2018 en later	2017	2016	2015	2014	2013	2012	2011 en vroeger	Totaal
Jongens									
Gemeenschapsonderwijs	3.199	5.839	6.129	6.095	587	23	1	-	21.873
Privaatrechtelijk	12.517	21.969	22.765	22.817	1.369	29	-	1	81.467
Provincie	9	19	14	18	2	-	-	-	62
Gemeente	4.706	8.137	8.294	8.144	516	1	-	-	29.798
VI. Gemeenschapscomm.	1	2	5	7	4	-	-	-	19
Totaal	20.432	35.966	37.207	37.081	2.478	53	1	1	133.219
Meisjes									
Gemeenschapsonderwijs	3.215	5.570	5.590	5.768	373	4	-	-	20.520
Privaatrechtelijk	12.193	21.174	22.155	21.658	865	6	-	-	78.051
Provincie	10	21	15	16	1	-	-	-	63
Gemeente	4.402	7.790	7.781	7.897	293	4	-	-	28.167
VI. Gemeenschapscomm.	-	1	3	3	4	-	-	-	11
Totaal	19.820	34.556	35.544	35.342	1.536	14	-	-	126.812
Totaal									
Gemeenschapsonderwijs	6.414	11.409	11.719	11.863	960	27	1	-	42.393
Privaatrechtelijk	24.710	43.143	44.920	44.475	2.234	35	-	1	159.518
Provincie	19	40	29	34	3	-	-	-	125
Gemeente	9.108	15.927	16.075	16.041	809	5	-	-	57.965
VI. Gemeenschapscomm.	1	3	8	10	8	-	-	-	30
Totaal	40.252	70.522	72.751	72.423	4.014	67	1	1	260.031



BUITENGEWOON
Schoolbevolking

	Type 2			Type 3			Type 4			
	Verstandelijke beperking			Emotionele of gedragsstoornis, zonder verstandelijke beperking			Motorische beperking			
	Jongens	Meisjes	Totaal	Jongens	Meisjes	Totaal	Jongens	Meisjes	Totaal	
Antwerpen										
Gemeenschapsonderwijs	68	29	97	-	-	-	12	17	29	
Privaatrechtelijk	85	45	130	8	2	10	17	14	31	
Provincie	-	-	-	-	-	-	-	-	-	
Gemeente	45	15	60	12	3	15	10	9	19	
Totaal	198	89	287	20	5	25	39	40	79	
Vlaams-Brabant										
Gemeenschapsonderwijs	16	4	20	-	-	-	-	-	-	
Privaatrechtelijk	57	29	86	4	-	4	10	9	19	
Provincie	3	3	6	-	-	-	-	-	-	
Gemeente	-	-	-	3	-	3	-	-	-	
Totaal	76	36	112	7	-	7	10	9	19	
Brussels Hoofdstedelijk Gewest										
Gemeenschapsonderwijs	13	8	21	-	-	-	10	5	15	
Privaatrechtelijk	26	10	36	-	-	-	-	-	-	
Gemeente	-	-	-	-	-	-	-	-	-	
VI. Gemeenschapscommissie	-	-	-	-	-	-	-	-	-	
Totaal	39	18	57	-	-	-	10	5	15	
West-Vlaanderen										
Gemeenschapsonderwijs	37	23	60	18	6	24	7	5	12	
Privaatrechtelijk	103	33	136	4	3	7	13	9	22	
Provincie	-	-	-	-	-	-	-	-	-	
Gemeente	19	5	24	-	-	-	-	-	-	
Totaal	159	61	220	22	9	31	20	14	34	
Oost-Vlaanderen										
Gemeenschapsonderwijs	65	18	83	2	1	3	11	6	17	
Privaatrechtelijk	106	34	140	14	2	16	19	17	36	
Provincie	4	2	6	-	-	-	-	-	-	
Gemeente	19	12	31	1	-	1	-	-	-	
Totaal	194	66	260	17	3	20	30	23	53	
Limburg										
Gemeenschapsonderwijs	39	17	56	6	1	7	8	8	16	
Privaatrechtelijk	83	20	103	11	-	11	10	13	23	
Provincie	-	-	-	-	-	-	-	-	-	
Gemeente	-	-	-	-	-	-	-	-	-	
Totaal	122	37	159	17	1	18	18	21	39	
ALGEMEEN TOTAAL										
Gemeenschapsonderwijs	238	99	337	26	8	34	48	41	89	
Privaatrechtelijk	460	171	631	41	7	48	69	62	131	
Provincie	7	5	12	-	-	-	-	-	-	
Gemeente	83	32	115	16	3	19	10	9	19	
VI. Gemeenschapscommissie	-	-	-	-	-	-	-	-	-	
Algemeen totaal	788	307	1.095	83	18	101	127	112	239	

Om dubbeltellingen te vermijden werden de leerlingen van het type 5 niet opgenomen in de cijfers van het buitengewoon onderwijs (zie toelichting). Op 1 februari 2021 werden er 192 leerlingen geteld in het buitengewoon kleuteronderwijs van het type 5: het gemeenschapsonderwijs telde 12 kleuters, het privaatrechtelijk onderwijs telde 130 kleuters en het gemeentelijk onderwijs telde 50 kleuters.

KLEUTERONDERWIJS

naar type

	Type 6			Type 7			Type 9			Algemeen totaal		
	Visuele beperking			Auditieve beperking of een spraak- of taalstoornis			Autismespectrumstoornis, zonder verstandelijke beperking					
	Jongens	Meisjes	Totaal	Jongens	Meisjes	Totaal	Jongens	Meisjes	Totaal	Jongens	Meisjes	Totaal
	-	-	-	2	1	3	51	12	63	133	59	192
	-	-	-	23	13	36	107	23	130	240	97	337
	-	-	-	-	-	-	-	-	-	-	-	-
	4	2	6	4	1	5	28	6	34	103	36	139
	4	2	6	29	15	44	186	41	227	476	192	668
	-	-	-	-	-	-	13	5	18	29	9	38
	3	2	5	-	-	-	20	10	30	94	50	144
	-	-	-	-	-	-	-	-	-	3	3	6
	-	-	-	-	-	-	15	2	17	18	2	20
	3	2	5	-	-	-	48	17	65	144	64	208
	-	-	-	-	-	-	-	-	-	23	13	36
	-	-	-	8	3	11	14	2	16	48	15	63
	-	-	-	-	-	-	-	-	-	-	-	-
	3	1	4	12	7	19	4	3	7	19	11	30
	3	1	4	20	10	30	18	5	23	90	39	129
	-	-	-	-	-	-	45	7	52	107	41	148
	3	2	5	8	1	9	68	17	85	199	65	264
	-	-	-	-	-	-	-	-	-	-	-	-
	-	-	-	-	3	3	8	1	9	27	9	36
	3	2	5	8	4	12	121	25	146	333	115	448
	-	-	-	-	-	-	39	6	45	117	31	148
	-	-	-	25	14	39	69	18	87	233	85	318
	-	-	-	-	-	-	-	-	-	4	2	6
	-	-	-	-	-	-	5	2	7	25	14	39
	-	-	-	25	14	39	113	26	139	379	132	511
	-	-	-	-	-	-	52	12	64	105	38	143
	1	1	2	25	20	45	96	19	115	226	73	299
	-	-	-	-	-	-	-	-	-	-	-	-
	-	-	-	-	-	-	-	-	-	-	-	-
	1	1	2	25	20	45	148	31	179	331	111	442
	-	-	-	2	1	3	200	42	242	514	191	705
	7	5	12	89	51	140	374	89	463	1.040	385	1.425
	-	-	-	-	-	-	-	-	-	7	5	12
	4	2	6	4	4	8	56	11	67	173	61	234
	3	1	4	12	7	19	4	3	7	19	11	30
	14	8	22	107	63	170	634	145	779	1.753	653	2.406

1

Deel 1 **SCHOOLBEVOLKING**

Hoofdstuk 2 : Basisonderwijs

2.2. Lager onderwijs

SCHOOLBEVOLKING LAGER ONDERWIJS

	Gewoon onderwijs			Buitengewoon onderwijs			Totaal		
	Jongens	Meisjes	Totaal	Jongens	Meisjes	Totaal	Jongens	Meisjes	Totaal
Antwerpen									
Gemeenschapsonderwijs	9.522	9.165	18.687	1.319	663	1.982	10.841	9.828	20.669
Privaatrechtelijk	36.104	36.241	72.345	2.570	1.296	3.866	38.674	37.537	76.211
Provincie	-	-	-	-	-	-	-	-	-
Gemeente	17.713	17.206	34.919	942	585	1.527	18.655	17.791	36.446
Totaal	63.339	62.612	125.951	4.831	2.544	7.375	68.170	65.156	133.326
Vlaams-Brabant									
Gemeenschapsonderwijs	5.833	5.634	11.467	400	195	595	6.233	5.829	12.062
Privaatrechtelijk	18.841	18.602	37.443	999	528	1.527	19.840	19.130	38.970
Provincie	-	-	-	56	49	105	56	49	105
Gemeente	11.114	10.636	21.750	451	209	660	11.565	10.845	22.410
Totaal	35.788	34.872	70.660	1.906	981	2.887	37.694	35.853	73.547
Brussels Hoofdstedelijk Gewest									
Gemeenschapsonderwijs	2.771	2.647	5.418	69	22	91	2.840	2.669	5.509
Privaatrechtelijk	4.789	4.880	9.669	198	87	285	4.987	4.967	9.954
Gemeente	2.398	2.353	4.751	47	32	79	2.445	2.385	4.830
VI. Gemeenschapscommissie	-	-	-	116	55	171	116	55	171
Totaal	9.958	9.880	19.838	430	196	626	10.388	10.076	20.464
West-Vlaanderen									
Gemeenschapsonderwijs	5.015	5.084	10.099	922	411	1.333	5.937	5.495	11.432
Privaatrechtelijk	25.735	25.565	51.300	2.080	1.169	3.249	27.815	26.734	54.549
Provincie	-	-	-	-	-	-	-	-	-
Gemeente	4.825	4.700	9.525	335	191	526	5.160	4.891	10.051
Totaal	35.575	35.349	70.924	3.337	1.771	5.108	38.912	37.120	76.032
Oost-Vlaanderen									
Gemeenschapsonderwijs	7.733	7.421	15.154	922	402	1.324	8.655	7.823	16.478
Privaatrechtelijk	31.521	31.306	62.827	2.153	1.183	3.336	33.674	32.489	66.163
Provincie	-	-	-	325	209	534	325	209	534
Gemeente	10.753	10.699	21.452	260	115	375	11.013	10.814	21.827
Totaal	50.007	49.426	99.433	3.660	1.909	5.569	53.667	51.335	105.002
Henegouwen									
Gemeenschapsonderwijs	35	30	65	-	-	-	35	30	65
Totaal	35	30	65	-	-	-	35	30	65
Limburg									
Gemeenschapsonderwijs	4.839	4.774	9.613	592	281	873	5.431	5.055	10.486
Privaatrechtelijk	18.527	18.365	36.892	2.350	1.204	3.554	20.877	19.569	40.446
Provincie	91	88	179	-	-	-	91	88	179
Gemeente	3.745	3.726	7.471	73	45	118	3.818	3.771	7.589
Totaal	27.202	26.953	54.155	3.015	1.530	4.545	30.217	28.483	58.700
ALGEMEEN TOTAAL									
Gemeenschapsonderwijs	35.748	34.755	70.503	4.224	1.974	6.198	39.972	36.729	76.701
Privaatrechtelijk	135.517	134.959	270.476	10.350	5.467	15.817	145.867	140.426	286.293
Provincie	91	88	179	381	258	639	472	346	818
Gemeente	50.548	49.320	99.868	2.108	1.177	3.285	52.656	50.497	103.153
VI. Gemeenschapscommissie	-	-	-	116	55	171	116	55	171
Algemeen totaal	221.904	219.122	441.026	17.179	8.931	26.110	239.083	228.053	467.136

Om dubbelleningen te vermijden werden de leerlingen van het type 5 niet opgenomen in de cijfers van het buitengewoon onderwijs (zie toelichting). Op 1 februari 2021 werden er 290 leerlingen geteld in het buitengewoon lager onderwijs van het type 5: het gemeenschapsonderwijs telde 66 leerlingen, het privaatrechtelijk onderwijs telde 134 leerlingen en het gemeentelijk onderwijs telde 90 leerlingen.



GEWOON LAGER ONDERWIJS

Schoolbevolking per soort schoolbestuur en naar geboortjaar

	2015 en later	2014	2013	2012	2011	2010	2009	2008	2007	2006 en vroeger	Totaal
Jongens											
Gemeenschapsonderwijs	49	5.619	5.870	6.040	5.790	5.823	5.459	1.034	64	-	35.748
Privaatrechtelijk	131	21.378	22.122	22.371	22.578	22.488	22.091	2.249	106	3	135.517
Provincie	-	16	14	18	14	22	7	-	-	-	91
Gemeente	51	8.006	8.343	8.271	8.405	8.468	8.022	947	34	1	50.548
Totaal	231	35.019	36.349	36.700	36.787	36.801	35.579	4.230	204	4	221.904
Meisjes											
Gemeenschapsonderwijs	53	5.459	5.649	5.762	5.663	5.873	5.350	876	69	1	34.755
Privaatrechtelijk	172	21.228	21.881	22.290	22.379	22.693	22.079	2.139	96	2	134.959
Provincie	1	15	12	13	16	16	11	4	-	-	88
Gemeente	60	7.892	8.182	8.205	8.159	8.053	7.963	777	29	-	49.320
Totaal	286	34.594	35.724	36.270	36.217	36.635	35.403	3.796	194	3	219.122
Totaal											
Gemeenschapsonderwijs	102	11.078	11.519	11.802	11.453	11.696	10.809	1.910	133	1	70.503
Privaatrechtelijk	303	42.606	44.003	44.661	44.957	45.181	44.170	4.388	202	5	270.476
Provincie	1	31	26	31	30	38	18	4	-	-	179
Gemeente	111	15.898	16.525	16.476	16.564	16.521	15.985	1.724	63	1	99.868
Totaal	517	69.613	72.073	72.970	73.004	73.436	70.982	8.026	398	7	441.026

BUITENGEWOON LAGER ONDERWIJS

Schoolbevolking per soort schoolbestuur en naar geboortjaar

	2015 en later	2014	2013	2012	2011	2010	2009	2008	2007	2006 en vroeger	Totaal
Jongens											
Gemeenschapsonderwijs	3	227	436	590	685	720	814	691	46	12	4.224
Privaatrechtelijk	7	521	1.111	1.411	1.607	1.879	2.016	1.653	107	38	10.350
Provincie	-	11	30	55	62	84	64	74	1	-	381
Gemeente	-	100	183	284	384	414	400	333	10	-	2.108
VI. Gemeenschapscommissie	-	6	9	12	18	27	21	23	-	-	116
Totaal	10	865	1.769	2.352	2.756	3.124	3.315	2.774	164	50	17.179
Meisjes											
Gemeenschapsonderwijs	2	73	194	248	334	366	385	334	25	13	1.974
Privaatrechtelijk	1	257	483	668	886	1.031	1.077	959	77	28	5.467
Provincie	-	10	16	26	50	57	47	52	-	-	258
Gemeente	-	33	86	149	218	233	236	219	3	-	1.177
VI. Gemeenschapscommissie	-	1	7	8	11	9	12	7	-	-	55
Totaal	3	374	786	1.099	1.499	1.696	1.757	1.571	105	41	8.931
Totaal											
Gemeenschapsonderwijs	5	300	630	838	1.019	1.086	1.199	1.025	71	25	6.198
Privaatrechtelijk	8	778	1.594	2.079	2.493	2.910	3.093	2.612	184	66	15.817
Provincie	-	21	46	81	112	141	111	126	1	-	639
Gemeente	-	133	269	433	602	647	636	552	13	-	3.285
VI. Gemeenschapscommissie	-	7	16	20	29	36	33	30	-	-	171
Totaal	13	1.239	2.555	3.451	4.255	4.820	5.072	4.345	269	91	26.110

Om dubbeltellingen te vermijden werden de leerlingen van het type 5 niet opgenomen in de cijfers van het buitengewoon onderwijs (zie toelichting). Op 1 februari 2021 werden er 290 leerlingen geteld in het buitengewoon lager onderwijs van het type 5: het gemeenschapsonderwijs telde 66 leerlingen, het privaatrechtelijk onderwijs telde 134 leerlingen en het gemeentelijk onderwijs telde 90 leerlingen.

TOTAAL LAGER ONDERWIJS
Schoolbevolking per soort schoolbestuur en naar geboortjaar

	2015 en later	2014	2013	2012	2011	2010	2009	2008	2007	2006 en vroeger	Totaal
Jongens											
Gemeenschapsonderwijs	52	5.846	6.306	6.630	6.475	6.543	6.273	1.725	110	12	39.972
Privaatrechtelijk	138	21.899	23.233	23.782	24.185	24.367	24.107	3.902	213	41	145.867
Provincie	-	27	44	73	76	106	71	74	1	-	472
Gemeente	51	8.106	8.526	8.555	8.789	8.882	8.422	1.280	44	1	52.656
VI. Gemeenschapscommissie	-	6	9	12	18	27	21	23	-	-	116
Totaal	241	35.884	38.118	39.052	39.543	39.925	38.894	7.004	368	54	239.083
Meisjes											
Gemeenschapsonderwijs	55	5.532	5.843	6.010	5.997	6.239	5.735	1.210	94	14	36.729
Privaatrechtelijk	173	21.485	22.364	22.958	23.265	23.724	23.156	3.098	173	30	140.426
Provincie	1	25	28	39	66	73	58	56	-	-	346
Gemeente	60	7.925	8.268	8.354	8.377	8.286	8.199	996	32	-	50.497
VI. Gemeenschapscommissie	-	1	7	8	11	9	12	7	-	-	55
Totaal	289	34.968	36.510	37.369	37.716	38.331	37.160	5.367	299	44	228.053
Totaal											
Gemeenschapsonderwijs	107	11.378	12.149	12.640	12.472	12.782	12.008	2.935	204	26	76.701
Privaatrechtelijk	311	43.384	45.597	46.740	47.450	48.091	47.263	7.000	386	71	286.293
Provincie	1	52	72	112	142	179	129	130	1	-	818
Gemeente	111	16.031	16.794	16.909	17.166	17.168	16.621	2.276	76	1	103.153
VI. Gemeenschapscommissie	-	7	16	20	29	36	33	30	-	-	171
Totaal	530	70.852	74.628	76.421	77.259	78.256	76.054	12.371	667	98	467.136



GEWOON LAGER ONDERWIJS
Schoolbevolking per leerjaar en naar geboortjaar

	2015 en later	2014	2013	2012	2011	2010	2009	2008	2007	2006 en vroeger	Totaal
Jongens											
Eerste	214	33.138	3.399	165	16	2	-	1	-	-	36.935
Tweede	1	276	30.971	3.940	272	9	5	-	-	-	35.474
Derde	-	4	355	30.448	4.090	364	20	5	-	-	35.286
Vierde	-	-	9	484	30.287	4.301	478	26	1	-	35.586
Vijfde	-	-	-	11	494	30.007	4.421	317	9	-	35.259
Zesde	-	-	-	2	15	514	29.329	3.648	186	4	33.698
	215	33.418	34.734	35.050	35.174	35.197	34.253	3.997	196	4	212.238
methodeonderwijs	16	1.601	1.615	1.650	1.613	1.604	1.326	233	8	-	9.666
Totaal	231	35.019	36.349	36.700	36.787	36.801	35.579	4.230	204	4	221.904
Meisjes											
Eerste	255	32.760	2.855	152	13	3	3	-	-	-	36.041
Tweede	-	282	30.964	3.613	252	12	4	-	-	-	35.127
Derde	1	5	322	30.526	3.792	351	27	6	-	-	35.030
Vierde	-	-	6	324	30.248	4.035	430	17	1	-	35.061
Vijfde	-	-	-	7	379	30.273	4.002	249	9	1	34.920
Zesde	-	-	-	2	14	423	29.502	3.276	179	2	33.398
	256	33.047	34.147	34.624	34.698	35.097	33.968	3.548	189	3	209.577
methodeonderwijs	30	1.547	1.577	1.646	1.519	1.538	1.435	248	5	-	9.545
Totaal	286	34.594	35.724	36.270	36.217	36.635	35.403	3.796	194	3	219.122
Totaal											
Eerste	469	65.898	6.254	317	29	5	3	1	-	-	72.976
Tweede	1	558	61.935	7.553	524	21	9	-	-	-	70.601
Derde	1	9	677	60.974	7.882	715	47	11	-	-	70.316
Vierde	-	-	15	808	60.535	8.336	908	43	2	-	70.647
Vijfde	-	-	-	18	873	60.280	8.423	566	18	1	70.179
Zesde	-	-	-	4	29	937	58.831	6.924	365	6	67.096
	471	66.465	68.881	69.674	69.872	70.294	68.221	7.545	385	7	421.815
methodeonderwijs	46	3.148	3.192	3.296	3.132	3.142	2.761	481	13	-	19.211
Totaal	517	69.613	72.073	72.970	73.004	73.436	70.982	8.026	398	7	441.026

De leerlingen die lager onderwijs volgen dat volgens een specifieke pedagogische methode wordt ingericht, worden door deze scholen niet altijd geregistreerd per leerjaar. Dit gaf in het verleden een (heel) kleine vertekening in de cijfers. Vanaf het schooljaar 2007-2008 wordt daar rekening mee gehouden en worden alle leerlingen in het methodeonderwijs apart vermeld in de tabellen die een indeling naar leerjaar bevatten.



**BUITENGEWOON
Schoolbevolking**

	Type 1			Type 2			Type 3			Type 4			
	Licht mentale beperking (in afbouw)			Verstandelijke beperking			Emotionele of gedragsstoornis, zonder verstandelijke beperking			Motorische beperking			
	J	M	T	J	M	T	J	M	T	J	M	T	
Antwerpen													
Gemeenschapsonderwijs	5	7	12	249	115	364	27	7	34	104	51	155	
Privaatrechtelijk	19	11	30	436	230	666	208	46	254	121	91	212	
Provincie	-	-	-	-	-	-	-	-	-	-	-	-	
Gemeente	10	1	11	126	67	193	71	12	83	19	12	31	
Totaal	34	19	53	811	412	1.223	306	65	371	244	154	398	
Vlaams-Brabant													
Gemeenschapsonderwijs	1	2	3	53	20	73	37	3	40	-	-	-	
Privaatrechtelijk	8	3	11	155	86	241	136	17	153	28	13	41	
Provincie	-	1	1	11	12	23	-	-	-	-	-	-	
Gemeente	5	3	8	-	-	-	12	5	17	-	-	-	
Totaal	14	9	23	219	118	337	185	25	210	28	13	41	
Brussels Hoofdstedelijk Gewest													
Gemeenschapsonderwijs	-	-	-	46	14	60	-	-	-	23	8	31	
Privaatrechtelijk	-	-	-	58	27	85	-	-	-	-	-	-	
Gemeente	1	1	2	-	-	-	-	-	-	-	-	-	
VI. Gemeenschapscommissie	-	-	-	-	-	-	8	3	11	-	-	-	
Totaal	1	1	2	104	41	145	8	3	11	23	8	31	
West-Vlaanderen													
Gemeenschapsonderwijs	4	4	8	124	74	198	201	41	242	37	12	49	
Privaatrechtelijk	20	20	40	336	165	501	158	40	198	60	38	98	
Provincie	-	-	-	-	-	-	-	-	-	-	-	-	
Gemeente	3	3	6	27	9	36	1	3	4	-	-	-	
Totaal	27	27	54	487	248	735	360	84	444	97	50	147	
Oost-Vlaanderen													
Gemeenschapsonderwijs	8	4	12	245	102	347	61	10	71	61	25	86	
Privaatrechtelijk	12	15	27	414	197	611	249	44	293	89	59	148	
Provincie	4	3	7	10	9	19	-	-	-	-	-	-	
Gemeente	1	-	1	64	13	77	29	3	32	-	-	-	
Totaal	25	22	47	733	321	1.054	339	57	396	150	84	234	
Limburg													
Gemeenschapsonderwijs	9	3	12	106	62	168	42	11	53	38	24	62	
Privaatrechtelijk	13	6	19	265	163	428	233	56	289	42	18	60	
Provincie	-	-	-	-	-	-	-	-	-	-	-	-	
Gemeente	-	1	1	-	-	-	-	-	-	-	-	-	
Totaal	22	10	32	371	225	596	275	67	342	80	42	122	
ALGEMEEN TOTAAL													
Gemeenschapsonderwijs	27	20	47	823	387	1.210	368	72	440	263	120	383	
Privaatrechtelijk	72	55	127	1.664	868	2.532	984	203	1.187	340	219	559	
Provincie	4	4	8	21	21	42	-	-	-	-	-	-	
Gemeente	20	9	29	217	89	306	113	23	136	19	12	31	
VI. Gemeenschapscommissie	-	-	-	-	-	-	8	3	11	-	-	-	
Algemeen totaal	123	88	211	2.725	1.365	4.090	1.473	301	1.774	622	351	973	

(1) Type basisaanbod: voor kinderen met specifieke onderwijsbehoeften voor wie het gemeenschappelijk curriculum met redelijke aanpassingen niet haalbaar is in een school voor gewoon onderwijs. Dit type vervangt vanaf september 2015 geleidelijk de types 1 en 8.

Om dubbelstellingen te vermijden werden de leerlingen van het type 5 niet opgenomen in de cijfers van het buitengewoon onderwijs (zie toelichting). Op 1 februari 2021 werden er 290 leerlingen geteld in het buitengewoon lager onderwijs van het type 5: het gemeenschapsonderwijs telde 66 leerlingen, het privaatrechtelijk onderwijs telde 134 leerlingen en het gemeentelijk onderwijs telde 90 leerlingen.

LAGER ONDERWIJS

naar type

	Type 6			Type 7			Type 8			Type 9			Type basisaanbod			Algemeen totaal		
	Visuele beperking			Auditieve beperking of een spraak- of taalstoornis			Ernstige leerstoornissen (in afbouw)			Autismespectrumstoornis, zonder verstandelijke beperking			Basisaanbod (1)					
	J	M	T	J	M	T	J	M	T	J	M	T	J	M	T	J	M	T
	-	-	-	104	53	157	7	10	17	353	77	430	470	343	813	1.319	663	1.982
	-	-	-	129	50	179	22	16	38	738	178	916	897	674	1.571	2.570	1.296	3.866
	-	-	-	-	-	-	-	-	-	-	-	-	-	-	-	-	-	-
	9	7	16	61	16	77	4	8	12	161	48	209	481	414	895	942	585	1.527
	9	7	16	294	119	413	33	34	67	1.252	303	1.555	1.848	1.431	3.279	4.831	2.544	7.375
	-	-	-	-	-	-	8	3	11	71	11	82	230	156	386	400	195	595
	21	19	40	-	-	-	9	9	18	227	66	293	415	315	730	999	528	1.527
	-	-	-	-	-	-	-	1	1	-	-	-	45	35	80	56	49	105
	-	-	-	-	-	-	5	7	12	154	36	190	275	158	433	451	209	660
	21	19	40	-	-	-	22	20	42	452	113	565	965	664	1.629	1.906	981	2.887
	-	-	-	-	-	-	-	-	-	-	-	-	-	-	-	69	22	91
	-	-	-	38	12	50	-	2	2	21	3	24	81	43	124	198	87	285
	-	-	-	-	-	-	-	1	1	-	-	-	46	30	76	47	32	79
	11	9	20	65	33	98	-	-	-	32	10	42	-	-	-	116	55	171
	11	9	20	103	45	148	-	3	3	53	13	66	127	73	200	430	196	626
	3	1	4	-	-	-	5	-	5	308	79	387	240	200	440	922	411	1.333
	17	19	36	69	49	118	25	27	52	598	149	747	797	662	1.459	2.080	1.169	3.249
	-	-	-	-	-	-	-	-	-	-	-	-	-	-	-	-	-	-
	-	-	-	41	24	65	6	4	10	129	25	154	128	123	251	335	191	526
	20	20	40	110	73	183	36	31	67	1.035	253	1.288	1.165	985	2.150	3.337	1.771	5.108
	-	-	-	-	-	-	3	2	5	230	48	278	314	211	525	922	402	1.324
	-	-	-	97	45	142	4	7	11	444	117	561	844	699	1.543	2.153	1.183	3.336
	-	-	-	-	-	-	4	2	6	104	25	129	203	170	373	325	209	534
	-	-	-	-	-	-	-	-	-	30	7	37	136	92	228	260	115	375
	-	-	-	97	45	142	11	11	22	808	197	1.005	1.497	1.172	2.669	3.660	1.909	5.569
	-	-	-	-	-	-	10	6	16	156	41	197	231	134	365	592	281	873
	5	3	8	156	77	233	32	29	61	626	156	782	978	696	1.674	2.350	1.204	3.554
	-	-	-	-	-	-	-	-	-	-	-	-	-	-	-	-	-	-
	-	-	-	-	-	-	5	1	6	25	4	29	43	39	82	73	45	118
	5	3	8	156	77	233	47	36	83	807	201	1.008	1.252	869	2.121	3.015	1.530	4.545
	3	1	4	104	53	157	33	21	54	1.118	256	1.374	1.485	1.044	2.529	4.224	1.974	6.198
	43	41	84	489	233	722	92	90	182	2.654	669	3.323	4.012	3.089	7.101	10.350	5.467	15.817
	-	-	-	-	-	-	4	3	7	104	25	129	248	205	453	381	258	639
	9	7	16	102	40	142	20	21	41	499	120	619	1.109	856	1.965	2.108	1.177	3.285
	11	9	20	65	33	98	-	-	-	32	10	42	-	-	-	116	55	171
	66	58	124	760	359	1.119	149	135	284	4.407	1.080	5.487	6.854	5.194	12.048	17.179	8.931	26.110



Deel 1 SCHOOLBEVOLKING

Hoofdstuk 2 : Basisonderwijs

2.3. Schoolse vorderingen en zittenblijven in het gewoon lager onderwijs

GEWOON LAGER ONDERWIJS
Schoolse vorderingen per leerjaar en geslacht

Leerlingen met Belgische nationaliteit

	Jongens							Meisjes							Totaal							
	voorsprong		op leeftijd	achterstand			Totaal	voorsprong		op leeftijd	achterstand			Totaal	voorsprong		op leeftijd	achterstand			Totaal	
aantal jaar	>1	1	0	1	2	>2		>1	1	0	1	2	>2		>1	1	0	1	2	>2		
1ste leerjaar	-	192	29.890	2.434	67	1	32.584	-	239	29.470	1.965	62	3	31.739	-	431	59.360	4.399	129	4	64.323	
2de leerjaar	1	255	28.301	2.847	110	1	31.515	-	268	28.353	2.565	100	1	31.287	1	523	56.654	5.412	210	2	62.802	
3de leerjaar	4	335	28.026	2.940	149	5	31.459	3	306	28.044	2.737	138	5	31.233	7	641	56.070	5.677	287	10	62.692	
4de leerjaar	7	458	28.154	3.162	240	6	32.027	5	304	28.066	2.962	200	5	31.542	12	762	56.220	6.124	440	11	63.569	
5de leerjaar	11	465	28.022	3.276	166	2	31.942	6	358	28.228	2.970	116	3	31.681	17	823	56.250	6.246	282	5	63.623	
6de leerjaar	15	490	27.633	2.770	83	-	30.991	15	404	27.682	2.421	91	-	30.613	30	894	55.315	5.191	174	-	61.604	
	38	2.195	170.026	17.429	815	15	190.518	29	1.879	169.843	15.620	707	17	188.095	67	4.074	339.869	33.049	1.522	32	378.613	
methodeonderwijs							8.797							8.650								17.447
Totaal							199.315							196.745								396.060

Leerlingen met vreemde nationaliteit

	Jongens							Meisjes							Totaal							
	voorsprong		op leeftijd	achterstand			Totaal	voorsprong		op leeftijd	achterstand			Totaal	voorsprong		op leeftijd	achterstand			Totaal	
aantal jaar	>1	1	0	1	2	>2		>1	1	0	1	2	>2		>1	1	0	1	2	>2		
1ste leerjaar	-	22	3.248	965	98	18	4.351	-	16	3.290	890	90	16	4.302	-	38	6.538	1.855	188	34	8.653	
2de leerjaar	-	21	2.670	1.093	162	13	3.959	-	14	2.611	1.048	152	15	3.840	-	35	5.281	2.141	314	28	7.799	
3de leerjaar	-	20	2.422	1.150	215	20	3.827	3	16	2.482	1.055	213	28	3.797	3	36	4.904	2.205	428	48	7.624	
4de leerjaar	2	26	2.133	1.139	238	21	3.559	1	20	2.182	1.073	230	13	3.519	3	46	4.315	2.212	468	34	7.078	
5de leerjaar	-	29	1.985	1.145	151	7	3.317	1	21	2.045	1.032	133	7	3.239	1	50	4.030	2.177	284	14	6.556	
6de leerjaar	2	24	1.696	878	103	4	2.707	1	19	1.820	855	88	2	2.785	3	43	3.516	1.733	191	6	5.492	
	4	142	14.154	6.370	967	83	21.720	6	106	14.430	5.953	906	81	21.482	10	248	28.584	12.323	1.873	164	43.202	
methodeonderwijs							869							895								1.764
Totaal							22.589							22.377								44.966

GEWOON LAGER ONDERWIJS
Schoolse vorderingen per leerjaar en geslacht (vervolg)

Totaal aantal leerlingen

	Jongens							Meisjes							Totaal						
	voorsprong		op leeftijd	achterstand			Totaal	voorsprong		op leeftijd	achterstand			Totaal	voorsprong		op leeftijd	achterstand			Totaal
aantal jaar	>1	1	0	1	2	>2		>1	1	0	1	2	>2		>1	1	0	1	2	>2	
1ste leerjaar	-	214	33.138	3.399	165	19	36.935	-	255	32.760	2.855	152	19	36.041	-	469	65.898	6.254	317	38	72.976
2de leerjaar	1	276	30.971	3.940	272	14	35.474	-	282	30.964	3.613	252	16	35.127	1	558	61.935	7.553	524	30	70.601
3de leerjaar	4	355	30.448	4.090	364	25	35.286	6	322	30.526	3.792	351	33	35.030	10	677	60.974	7.882	715	58	70.316
4de leerjaar	9	484	30.287	4.301	478	27	35.586	6	324	30.248	4.035	430	18	35.061	15	808	60.535	8.336	908	45	70.647
5de leerjaar	11	494	30.007	4.421	317	9	35.259	7	379	30.273	4.002	249	10	34.920	18	873	60.280	8.423	566	19	70.179
6de leerjaar	17	514	29.329	3.648	186	4	33.698	16	423	29.502	3.276	179	2	33.398	33	937	58.831	6.924	365	6	67.096
	42	2.337	184.180	23.799	1.782	98	212.238	35	1.985	184.273	21.573	1.613	98	209.577	77	4.322	368.453	45.372	3.395	196	421.815
methodeonderwijs							9.666							9.545							19.211
Totaal							221.904							219.122							441.026

Schoolse vertraging of schoolse achterstand:

- is het aantal leerjaren vertraging dat een leerling oploopt ten aanzien van het leerjaar waarin hij zich zou bevinden als hij normaal zou vorderen;
- is niet noodzakelijk een gevolg van zittenblijven, maar kan ook veroorzaakt worden door een verlate instap in het lager onderwijs;
- geeft een beeld over hoeveel achterstand een leerling in zijn totale schoolloopbaan heeft opgelopen.

In deze tabel wordt schoolse vertraging berekend op basis van een vergelijking tussen het leerjaar waarin de leerling is ingeschreven en het leerjaar waarin de leerling op grond van zijn geboortjaar en bij normale studievordering ingeschreven zou moeten zijn.

Schoolse voorsprong : is het aantal leerjaren voorsprong dat een leerling heeft ten aanzien van het leerjaar waarin hij zich zou bevinden als hij normaal zou vorderen.

De leerlingen die lager onderwijs volgen dat volgens een specifieke pedagogische methode wordt ingericht, worden door deze scholen niet altijd geregistreerd per leerjaar. Dit gaf in het verleden een (heel) kleine vertekening in de cijfers. Vanaf het schooljaar 2007-2008 wordt daar rekening mee gehouden en worden alle leerlingen in het methodeonderwijs apart vermeld in de tabellen die een indeling naar leerjaar bevatten.

Vanaf het schooljaar 2011-2012 wordt voor gegevens naar nationaliteit, dus ook in de tabellen die een indeling naar Belg/niet-Belg bevatten, de officiële nationaliteit gebruikt, voor zover die gekend is. Voor leerlingen van wie de officiële nationaliteit niet gekend is, wordt nog steeds de door de school geregistreerde nationaliteit gebruikt.



GEWOON LAGER ONDERWIJS
Schoolse vorderingen per leerjaar en geslacht - procentueel

Leerlingen met Belgische nationaliteit

aantal jaar	Jongens							Meisjes							Totaal						
	voorsprong		op leeftijd	achterstand			Totaal	voorsprong		op leeftijd	achterstand			Totaal	voorsprong		op leeftijd	achterstand			Totaal
	>1	1	0	1	2	>2		>1	1	0	1	2	>2		>1	1	0	1	2	>2	
1ste leerjaar	0,00	0,59	91,73	7,47	0,21	0,00	100,00	0,00	0,75	92,85	6,19	0,20	0,01	100,00	0,00	0,67	92,28	6,84	0,20	0,01	100,00
2de leerjaar	0,00	0,81	89,80	9,03	0,35	0,00	100,00	0,00	0,86	90,62	8,20	0,32	0,00	100,00	0,00	0,83	90,21	8,62	0,33	0,00	100,00
3de leerjaar	0,01	1,06	89,09	9,35	0,47	0,02	100,00	0,01	0,98	89,79	8,76	0,44	0,02	100,00	0,01	1,02	89,44	9,06	0,46	0,02	100,00
4de leerjaar	0,02	1,43	87,91	9,87	0,75	0,02	100,00	0,02	0,96	88,98	9,39	0,63	0,02	100,00	0,02	1,20	88,44	9,63	0,69	0,02	100,00
5de leerjaar	0,03	1,46	87,73	10,26	0,52	0,01	100,00	0,02	1,13	89,10	9,37	0,37	0,01	100,00	0,03	1,29	88,41	9,82	0,44	0,01	100,00
6de leerjaar	0,05	1,58	89,16	8,94	0,27	0,00	100,00	0,05	1,32	90,43	7,91	0,30	0,00	100,00	0,05	1,45	89,79	8,43	0,28	0,00	100,00
Totaal	0,02	1,15	89,24	9,15	0,43	0,01	100,00	0,02	1,00	90,30	8,30	0,38	0,01	100,00	0,02	1,08	89,77	8,73	0,40	0,01	100,00

Leerlingen met vreemde nationaliteit

aantal jaar	Jongens							Meisjes							Totaal						
	voorsprong		op leeftijd	achterstand			Totaal	voorsprong		op leeftijd	achterstand			Totaal	voorsprong		op leeftijd	achterstand			Totaal
	>1	1	0	1	2	>2		>1	1	0	1	2	>2		>1	1	0	1	2	>2	
1ste leerjaar	0,00	0,51	74,65	22,18	2,25	0,41	100,00	0,00	0,37	76,48	20,69	2,09	0,37	100,00	0,00	0,44	75,56	21,44	2,17	0,39	100,00
2de leerjaar	0,00	0,53	67,44	27,61	4,09	0,33	100,00	0,00	0,36	67,99	27,29	3,96	0,39	100,00	0,00	0,45	67,71	27,45	4,03	0,36	100,00
3de leerjaar	0,00	0,52	63,29	30,05	5,62	0,52	100,00	0,08	0,42	65,37	27,79	5,61	0,74	100,00	0,04	0,47	64,32	28,92	5,61	0,63	100,00
4de leerjaar	0,06	0,73	59,93	32,00	6,69	0,59	100,00	0,03	0,57	62,01	30,49	6,54	0,37	100,00	0,04	0,65	60,96	31,25	6,61	0,48	100,00
5de leerjaar	0,00	0,87	59,84	34,52	4,55	0,21	100,00	0,03	0,65	63,14	31,86	4,11	0,22	100,00	0,02	0,76	61,47	33,21	4,33	0,21	100,00
6de leerjaar	0,07	0,89	62,65	32,43	3,80	0,15	100,00	0,04	0,68	65,35	30,70	3,16	0,07	100,00	0,05	0,78	64,02	31,55	3,48	0,11	100,00
Totaal	0,02	0,65	65,17	29,33	4,45	0,38	100,00	0,03	0,49	67,17	27,71	4,22	0,38	100,00	0,02	0,57	66,16	28,52	4,34	0,38	100,00

GEWOON LAGER ONDERWIJS
Schoolse vorderingen per leerjaar en geslacht - procentueel (vervolg)
Totaal aantal leerlingen

aantal jaar	Jongens							Meisjes							Totaal						
	voorsprong		op leeftijd	achterstand			Totaal	voorsprong		op leeftijd	achterstand			Totaal	voorsprong		op leeftijd	achterstand			Totaal
	>1	1	0	1	2	>2		>1	1	0	1	2	>2		>1	1	0	1	2	>2	
1ste leerjaar	0,00	0,58	89,72	9,20	0,45	0,05	100,00	0,00	0,71	90,90	7,92	0,42	0,05	100,00	0,00	0,64	90,30	8,57	0,43	0,05	100,00
2de leerjaar	0,00	0,78	87,31	11,11	0,77	0,04	100,00	0,00	0,80	88,15	10,29	0,72	0,05	100,00	0,00	0,79	87,73	10,70	0,74	0,04	100,00
3de leerjaar	0,01	1,01	86,29	11,59	1,03	0,07	100,00	0,02	0,92	87,14	10,83	1,00	0,09	100,00	0,01	0,96	86,71	11,21	1,02	0,08	100,00
4de leerjaar	0,03	1,36	85,11	12,09	1,34	0,08	100,00	0,02	0,92	86,27	11,51	1,23	0,05	100,00	0,02	1,14	85,69	11,80	1,29	0,06	100,00
5de leerjaar	0,03	1,40	85,10	12,54	0,90	0,03	100,00	0,02	1,09	86,69	11,46	0,71	0,03	100,00	0,03	1,24	85,89	12,00	0,81	0,03	100,00
6de leerjaar	0,05	1,53	87,03	10,83	0,55	0,01	100,00	0,05	1,27	88,33	9,81	0,54	0,01	100,00	0,05	1,40	87,68	10,32	0,54	0,01	100,00
Totaal	0,02	1,10	86,78	11,21	0,84	0,05	100,00	0,02	0,95	87,93	10,29	0,77	0,05	100,00	0,02	1,02	87,35	10,76	0,80	0,05	100,00

Schoolse vertraging of schoolse achterstand :

- is het aantal leerjaren vertraging dat een leerling oploopt ten aanzien van het leerjaar waarin hij zich zou bevinden als hij normaal zou vorderen;
- is niet noodzakelijk een gevolg van zittenblijven, maar kan ook veroorzaakt worden door een verlate instap in het lager onderwijs;
- geeft een beeld over hoeveel achterstand een leerling in zijn totale schoolloopbaan heeft opgelopen.

In deze tabel wordt schoolse vertraging berekend op basis van een vergelijking tussen het leerjaar waarin de leerling is ingeschreven en het leerjaar waarin de leerling op grond van zijn geboortjaar en bij normale studievordering ingeschreven zou moeten zijn.

Schoolse voorsprong : is het aantal leerjaren voorsprong dat een leerling heeft ten aanzien van het leerjaar waarin hij zich zou bevinden als hij normaal zou vorderen.

De leerlingen die lager onderwijs volgen dat volgens een specifieke pedagogische methode wordt ingericht, worden door deze scholen niet altijd geregistreerd per leerjaar. Dit gaf in het verleden een (heel) kleine vertekening in de cijfers. Vanaf het schooljaar 2007-2008 wordt daar rekening mee gehouden en worden alle leerlingen in het methodeonderwijs apart vermeld in de tabellen die een indeling naar leerjaar bevatten.

Vanaf het schooljaar 2011-2012 wordt voor gegevens naar nationaliteit, dus ook in de tabellen die een indeling naar Belg/niet-Belg bevatten, de officiële nationaliteit gebruikt, voor zover die gekend is. Voor leerlingen van wie de officiële nationaliteit niet gekend is, wordt nog steeds de door de school geregistreerde nationaliteit gebruikt.



GEWOON LAGER ONDERWIJS
Zittenblijven per leerjaar en geslacht

Leerlingen met Belgische nationaliteit

	Zittenblijver			Geen zittenblijver			Onbekend of NVT			Totaal			Percentage zittenblijven		
	J	M	T	J	M	T	J	M	T	J	M	T	J	M	T
1ste leerjaar	1.362	1.305	2.667	31.034	30.239	61.273	188	195	383	32.584	31.739	64.323	4,20	4,14	4,17
2de leerjaar	633	797	1.430	30.643	30.297	60.940	239	193	432	31.515	31.287	62.802	2,02	2,56	2,29
3de leerjaar	347	451	798	30.909	30.573	61.482	203	209	412	31.459	31.233	62.692	1,11	1,45	1,28
4de leerjaar	350	353	703	31.474	30.994	62.468	203	195	398	32.027	31.542	63.569	1,10	1,13	1,11
5de leerjaar	244	160	404	31.485	31.354	62.839	213	167	380	31.942	31.681	63.623	0,77	0,51	0,64
6de leerjaar	43	31	74	30.795	30.424	61.219	153	158	311	30.991	30.613	61.604	0,14	0,10	0,12
Totaal	2.979	3.097	6.076	186.340	183.881	370.221	1.199	1.117	2.316	190.518	188.095	378.613	1,57	1,66	1,61
methodeonderwijs	-	-	-	1.583	1.464	3.047	7.214	7.186	14.400	8.797	8.650	17.447			
Algemeen totaal	2.979	3.097	6.076	187.923	185.345	373.268	8.413	8.303	16.716	199.315	196.745	396.060			

Leerlingen met vreemde nationaliteit

	Zittenblijver			Geen zittenblijver			Onbekend of NVT			Totaal			Percentage zittenblijven		
	J	M	T	J	M	T	J	M	T	J	M	T	J	M	T
1ste leerjaar	448	455	903	3.525	3.466	6.991	378	381	759	4.351	4.302	8.653	11,28	11,60	11,44
2de leerjaar	206	263	469	3.492	3.303	6.795	261	274	535	3.959	3.840	7.799	5,57	7,38	6,46
3de leerjaar	173	194	367	3.376	3.321	6.697	278	282	560	3.827	3.797	7.624	4,87	5,52	5,20
4de leerjaar	165	152	317	3.115	3.129	6.244	279	238	517	3.559	3.519	7.078	5,03	4,63	4,83
5de leerjaar	95	76	171	2.987	2.942	5.929	235	221	456	3.317	3.239	6.556	3,08	2,52	2,80
6de leerjaar	45	28	73	2.535	2.633	5.168	127	124	251	2.707	2.785	5.492	1,74	1,05	1,39
Totaal	1.132	1.168	2.300	19.030	18.794	37.824	1.558	1.520	3.078	21.720	21.482	43.202	5,61	5,85	5,73
methodeonderwijs	-	-	-	147	153	300	722	742	1.464	869	895	1.764			
Algemeen totaal	1.132	1.168	2.300	19.177	18.947	38.124	2.280	2.262	4.542	22.589	22.377	44.966			

GEWOON LAGER ONDERWIJS
Zittenblijven per leerjaar en geslacht (vervolg)

Totaal aantal leerlingen

	Zittenblijver			Geen zittenblijver			Onbekend of NVT			Totaal			Percentage zittenblijven		
	J	M	T	J	M	T	J	M	T	J	M	T	J	M	T
1ste leerjaar	1.810	1.760	3.570	34.559	33.705	68.264	566	576	1.142	36.935	36.041	72.976	4,98	4,96	4,97
2de leerjaar	839	1.060	1.899	34.135	33.600	67.735	500	467	967	35.474	35.127	70.601	2,40	3,06	2,73
3de leerjaar	520	645	1.165	34.285	33.894	68.179	481	491	972	35.286	35.030	70.316	1,49	1,87	1,68
4de leerjaar	515	505	1.020	34.589	34.123	68.712	482	433	915	35.586	35.061	70.647	1,47	1,46	1,46
5de leerjaar	339	236	575	34.472	34.296	68.768	448	388	836	35.259	34.920	70.179	0,97	0,68	0,83
6de leerjaar	88	59	147	33.330	33.057	66.387	280	282	562	33.698	33.398	67.096	0,26	0,18	0,22
Totaal	4.111	4.265	8.376	205.370	202.675	408.045	2.757	2.637	5.394	212.238	209.577	421.815	1,96	2,06	2,01
methodeonderwijs	-	-	-	1.730	1.617	3.347	7.936	7.928	15.864	9.666	9.545	19.211			
Algemeen totaal	4.111	4.265	8.376	207.100	204.292	411.392	10.693	10.565	21.258	221.904	219.122	441.026			

Voor het bepalen van 'zittenblijven' werden de leerlingengegevens van de officiële registratiedatum (1 februari of eerste schooldag van februari) vergeleken met de leerlingengegevens van de officiële registratiedatum van het schooljaar voordien.

Een zittenblijver is een leerling die op 1 februari van het huidig schooljaar in hetzelfde leerjaar was ingeschreven als op 1 februari van het vorige schooljaar.

De categorie 'Onbekend of NVT' bevat de leerlingen waarvoor geen vergelijking gemaakt kon worden omdat deze leerlingen:

- in het vorige schooljaar niet ingeschreven waren in het Vlaams onderwijs op de eerste schooldag van februari;
- ingeschreven waren in het buitengewoon lager onderwijs, waar leerjaren niet voorkomen;
- ingeschreven zijn (of waren) in het onderwijs dat volgens een specifieke onderwijsmethode verstrekt wordt. In deze scholen worden de leerlingen niet altijd geregistreerd per leerjaar. Daarom worden ze buiten beschouwing gelaten. De leerlingen in methodeonderwijs in de kolom 'Geen zittenblijver' maakten de overstap van het kleuter- naar het lager onderwijs.

Bij de berekening van het percentage zittenblijven wordt enkel rekening gehouden met de leerlingen waarover een uitspraak gedaan kan worden, m.a.w. de kolom 'Onbekend of NVT' wordt buiten beschouwing gelaten.

Vanaf het schooljaar 2011-2012 wordt voor gegevens naar nationaliteit, dus ook in de tabellen die een indeling naar Belg/niet-Belg bevatten, de officiële nationaliteit gebruikt, voor zover die gekend is. Voor leerlingen van wie de officiële nationaliteit niet gekend is, wordt nog steeds de door de school geregistreerde nationaliteit gebruikt.



Deel 1 **SCHOOLBEVOLKING**

Hoofdstuk 2 : Basisonderwijs

2.4. Leerlingenkenmerken 2020-2021

TOELICHTING

In dit statistisch jaarboek wordt gerapporteerd over leerlingen die aantikken op een aantal socio-economische kenmerken (SES-kenmerken), meer bepaald over 'Gezinstaal niet Nederlands', 'Laag opleidingsniveau van de moeder' en 'Schooltoeslag'. Met 'aantikken' of 'aantikkers' wordt bedoeld dat deze leerlingen op basis van een specifiek leerlingenkenmerk in aanmerking komen voor extra financiering.

Gezinstaal

De gezinstaal is risicovol wanneer de gezinstaal niet overeenkomt met de onderwijstaal. We gaan er hierbij vanuit dat de onderwijstaal Nederlands is.

De taal die de leerling in het gezin spreekt is niet de onderwijstaal indien de leerling in het gezin met niemand of in een gezin met drie gezinsleden (de leerling niet meegerekend) met maximum één gezinslid de onderwijstaal spreekt. Broers en zussen worden als één gezinslid beschouwd.

Opleidingsniveau van de moeder

Een leerling tikt aan op dit kenmerk als de moeder maximaal lager secundair onderwijs afgewerkt heeft. Als het opleidingsniveau niet gekend is, tikt de leerling niet aan.

Schooltoeslag

De leerling tikt aan op dit kenmerk als hij/zij een schooltoeslag gekregen heeft.

Door een verandering in de regelgeving (Groeipakketdecreet) is de schooltoelage vanaf schooljaar 2019-2020 omgevormd tot een schooltoeslag of selectieve participatietoeslag. Deze omvorming ging gepaard met een aanpassing van de selectiecriteria en de toekenningsprocedures. Deze omvorming leidde tot een toename van het aantal leerlingen dat een schooltoeslag krijgt.

Scope van de gegevens

In de tabellen met de socio-economische kenmerken worden alle leerlingen opgenomen die op 1 februari van het betreffende schooljaar ingeschreven zijn in een Nederlandstalige school gefinancierd of gesubsidieerd door de Vlaamse Overheid. We nemen de leerlingen in aanmerking uit het gewoon basis- en secundair onderwijs (voltijds en deeltijds). Leerlingen uit het buitengewoon onderwijs zijn niet opgenomen.

In dit statistisch jaarboek worden in de tabellen over de leerlingenkenmerken alle leerlingen op 1 februari geteld. Voor de berekening van de extra middelen worden soms andere teldata gebruikt.

Voor de definities van schoolse vorderingen en zittenblijven verwijzen we naar Deel 1, hoofdstuk 2.3 Schoolse vorderingen en zittenblijven in het gewoon lager onderwijs.

GEWOON KLEUTERONDERWIJS
Data schooljaar 2020-2021

AANTAL LEERLINGEN DAT AANTIKT OP DE LEERLINGENKENMERKEN

	Gezinstaal			Opleidingsniveau moeder			Schooltoeslag			Totale leerlingenpopulatie 2020-2021		
	Jongens	Meisjes	Totaal	Jongens	Meisjes	Totaal	Jongens	Meisjes	Totaal	Jongens	Meisjes	Totaal
Antwerpen												
Gemeenschapsonderwijs	1.464	1.438	2.902	1.618	1.569	3.187	2.736	2.662	5.398	5.652	5.432	11.084
Privaatrechtelijk	4.739	4.840	9.579	4.110	4.246	8.356	8.080	8.047	16.127	21.236	20.800	42.036
Provincie	-	-	-	-	-	-	-	-	-	-	-	-
Gemeente	2.988	2.807	5.795	3.074	2.940	6.014	4.533	4.225	8.758	10.267	9.638	19.905
Totaal	9.191	9.085	18.276	8.802	8.755	17.557	15.349	14.934	30.283	37.155	35.870	73.025
Vlaams-Brabant												
Gemeenschapsonderwijs	1.303	1.251	2.554	687	642	1.329	1.395	1.333	2.728	3.453	3.259	6.712
Privaatrechtelijk	3.617	3.524	7.141	1.600	1.569	3.169	3.440	3.338	6.778	11.355	10.983	22.338
Provincie	-	-	-	-	-	-	-	-	-	-	-	-
Gemeente	2.221	2.122	4.343	911	822	1.733	1.909	1.833	3.742	6.275	5.999	12.274
Totaal	7.141	6.897	14.038	3.198	3.033	6.231	6.744	6.504	13.248	21.083	20.241	41.324
Brussels Hoofdstedelijk Gewest												
Gemeenschapsonderwijs	1.491	1.437	2.928	522	512	1.034	999	983	1.982	2.097	1.958	4.055
Privaatrechtelijk	2.500	2.396	4.896	926	846	1.772	1.596	1.465	3.061	3.335	3.137	6.472
Gemeente	1.611	1.557	3.168	724	716	1.440	1.174	1.160	2.334	1.956	1.893	3.849
Totaal	5.602	5.390	10.992	2.172	2.074	4.246	3.769	3.608	7.377	7.388	6.988	14.376
West-Vlaanderen												
Gemeenschapsonderwijs	825	811	1.636	966	908	1.874	1.480	1.440	2.920	3.101	2.940	6.041
Privaatrechtelijk	2.177	2.092	4.269	2.332	2.275	4.607	4.684	4.399	9.083	15.264	14.707	29.971
Provincie	-	-	-	-	-	-	-	-	-	-	-	-
Gemeente	357	351	708	454	431	885	867	852	1.719	2.759	2.575	5.334
Totaal	3.359	3.254	6.613	3.752	3.614	7.366	7.031	6.691	13.722	21.124	20.222	41.346
Oost-Vlaanderen												
Gemeenschapsonderwijs	1.098	1.013	2.111	1.049	1.053	2.102	1.955	1.911	3.866	4.390	4.173	8.563
Privaatrechtelijk	3.539	3.357	6.896	3.313	3.175	6.488	6.531	6.121	12.652	18.423	17.497	35.920
Provincie	-	-	-	-	-	-	-	-	-	-	-	-
Gemeente	1.423	1.281	2.704	1.337	1.208	2.545	2.406	2.222	4.628	6.382	6.067	12.449
Totaal	6.060	5.651	11.711	5.699	5.436	11.135	10.892	10.254	21.146	29.195	27.737	56.932
Henegouwen												
Gemeenschapsonderwijs	28	27	55	3	9	12	8	9	17	30	30	60
Totaal	28	27	55	3	9	12	8	9	17	30	30	60
Limburg												
Gemeenschapsonderwijs	741	734	1.475	761	739	1.500	1.299	1.265	2.564	2.636	2.537	5.173
Privaatrechtelijk	1.677	1.627	3.304	1.795	1.686	3.481	3.978	3.817	7.795	10.814	10.542	21.356
Provincie	21	18	39	4	8	12	11	18	29	55	58	113
Gemeente	271	216	487	314	267	581	693	657	1.350	1.986	1.934	3.920
Totaal	2.710	2.595	5.305	2.874	2.700	5.574	5.981	5.757	11.738	15.491	15.071	30.562
ALGEMEEN TOTAAL												
Gemeenschapsonderwijs	6.950	6.711	13.661	5.606	5.432	11.038	9.872	9.603	19.475	21.359	20.329	41.688
Privaatrechtelijk	18.249	17.836	36.085	14.076	13.797	27.873	28.309	27.187	55.496	80.427	77.666	158.093
Provincie	21	18	39	4	8	12	11	18	29	55	58	113
Gemeente	8.871	8.334	17.205	6.814	6.384	13.198	11.582	10.949	22.531	29.625	28.106	57.731
Algemeen totaal	34.091	32.899	66.990	26.500	25.621	52.121	49.774	47.757	97.531	131.466	126.159	257.625

GEWOON LAGER ONDERWIJS
Data schooljaar 2020-2021

AANTAL LEERLINGEN DAT AANTIKT OP DE LEERLINGENKENMERKEN

	Gezinstaal			Opleidingsniveau moeder			Schooltoeslag			Totale leerlingenpopulatie 2020-2021		
	Jongens	Meisjes	Totaal	Jongens	Meisjes	Totaal	Jongens	Meisjes	Totaal	Jongens	Meisjes	Totaal
Antwerpen												
Gemeenschapsonderwijs	2.492	2.349	4.841	2.969	2.895	5.864	4.880	4.726	9.606	9.522	9.165	18.687
Privaatrechtelijk	7.554	7.730	15.284	7.442	7.597	15.039	14.556	15.002	29.558	36.104	36.241	72.345
Provincie	-	-	-	-	-	-	-	-	-	-	-	-
Gemeente	4.476	4.337	8.813	5.115	5.038	10.153	7.964	7.853	15.817	17.713	17.206	34.919
Totaal	14.522	14.416	28.938	15.526	15.530	31.056	27.400	27.581	54.981	63.339	62.612	125.951
Vlaams-Brabant												
Gemeenschapsonderwijs	1.920	1.970	3.890	1.201	1.246	2.447	2.496	2.526	5.022	5.833	5.634	11.467
Privaatrechtelijk	5.126	5.170	10.296	2.356	2.453	4.809	5.498	5.703	11.201	18.841	18.602	37.443
Provincie	-	-	-	-	-	-	-	-	-	-	-	-
Gemeente	3.284	3.207	6.491	1.574	1.542	3.116	3.512	3.362	6.874	11.114	10.636	21.750
Totaal	10.330	10.347	20.677	5.131	5.241	10.372	11.506	11.591	23.097	35.788	34.872	70.660
Brussels Hoofdstedelijk Gewest												
Gemeenschapsonderwijs	1.912	1.855	3.767	870	833	1.703	1.481	1.363	2.844	2.771	2.647	5.418
Privaatrechtelijk	3.434	3.564	6.998	1.564	1.555	3.119	2.269	2.413	4.682	4.789	4.880	9.669
Gemeente	1.938	1.935	3.873	1.112	1.071	2.183	1.546	1.490	3.036	2.398	2.353	4.751
Totaal	7.284	7.354	14.638	3.546	3.459	7.005	5.296	5.266	10.562	9.958	9.880	19.838
West-Vlaanderen												
Gemeenschapsonderwijs	1.201	1.277	2.478	1.521	1.595	3.116	2.571	2.673	5.244	5.015	5.084	10.099
Privaatrechtelijk	3.031	3.139	6.170	3.770	3.785	7.555	8.101	8.297	16.398	25.735	25.565	51.300
Provincie	-	-	-	-	-	-	-	-	-	-	-	-
Gemeente	518	533	1.051	727	751	1.478	1.592	1.601	3.193	4.825	4.700	9.525
Totaal	4.750	4.949	9.699	6.018	6.131	12.149	12.264	12.571	24.835	35.575	35.349	70.924
Oost-Vlaanderen												
Gemeenschapsonderwijs	1.707	1.750	3.457	2.048	2.076	4.124	3.710	3.680	7.390	7.733	7.421	15.154
Privaatrechtelijk	5.662	5.414	11.076	5.590	5.561	11.151	11.288	11.233	22.521	31.521	31.306	62.827
Provincie	-	-	-	-	-	-	-	-	-	-	-	-
Gemeente	1.883	1.946	3.829	2.137	2.191	4.328	3.861	3.912	7.773	10.753	10.699	21.452
Totaal	9.252	9.110	18.362	9.775	9.828	19.603	18.859	18.825	37.684	50.007	49.426	99.433
Henegouwen												
Gemeenschapsonderwijs	30	26	56	9	8	17	8	15	23	35	30	65
Totaal	30	26	56	9	8	17	8	15	23	35	30	65
Limburg												
Gemeenschapsonderwijs	1.324	1.270	2.594	1.432	1.530	2.962	2.502	2.620	5.122	4.839	4.774	9.613
Privaatrechtelijk	2.671	2.624	5.295	3.092	3.222	6.314	7.071	7.134	14.205	18.527	18.365	36.892
Provincie	14	22	36	7	8	15	30	19	49	91	88	179
Gemeente	385	390	775	537	539	1.076	1.266	1.358	2.624	3.745	3.726	7.471
Totaal	4.394	4.306	8.700	5.068	5.299	10.367	10.869	11.131	22.000	27.202	26.953	54.155
ALGEMEEN TOTAAL												
Gemeenschapsonderwijs	10.586	10.497	21.083	10.050	10.183	20.233	17.648	17.603	35.251	35.748	34.755	70.503
Privaatrechtelijk	27.478	27.641	55.119	23.814	24.173	47.987	48.783	49.782	98.565	135.517	134.959	270.476
Provincie	14	22	36	7	8	15	30	19	49	91	88	179
Gemeente	12.484	12.348	24.832	11.202	11.132	22.334	19.741	19.576	39.317	50.548	49.320	99.868
Algemeen totaal	50.562	50.508	101.070	45.073	45.496	90.569	86.202	86.980	173.182	221.904	219.122	441.026



GEWOON LAGER ONDERWIJS
Data schooljaar 2020-2021

Schoolse vorderingen van leerlingen in het gewoon lager onderwijs die aantikken op een combinatie van leerlingenkenmerken, naar geslacht - aantallen

combinatie van leerlingenkenmerken			Jongens							Meisjes							Totaal						
Aantikken Gezinstaal	Aantikken Opleidings-niveau moeder	Aantikken Schooltoeslag	Schoolse voorsprong		Op leeftijd	Schoolse achterstand			Totaal	Schoolse voorsprong		Op leeftijd	Schoolse achterstand			Totaal	Schoolse voorsprong		Op leeftijd	Schoolse achterstand			Totaal
		aantal jaren →	>1	1	0	1	2	>2		>1	1	0	1	2	>2		>1	1	0	1	2	>2	
Ja	Ja	Ja	1	44	12.209	5.296	724	43	18.317	4	31	12.724	4.870	666	55	18.350	5	75	24.933	10.166	1.390	98	36.667
Ja	Ja	Nee	2	17	3.391	1.506	241	28	5.185	2	13	3.432	1.375	205	27	5.054	4	30	6.823	2.881	446	55	10.239
Ja	Nee	Ja	-	66	10.630	2.685	196	6	13.583	1	49	11.035	2.298	189	3	13.575	1	115	21.665	4.983	385	9	27.158
Nee	Ja	Ja	-	23	10.464	3.349	219	5	14.060	-	24	11.055	3.269	199	7	14.554	-	47	21.519	6.618	418	12	28.614
Ja	Nee	Nee	3	108	10.004	1.418	114	7	11.654	-	79	10.176	1.283	101	4	11.643	3	187	20.180	2.701	215	11	23.297
Nee	Ja	Nee	-	24	4.870	1.016	62	2	5.974	-	12	4.881	932	45	1	5.871	-	36	9.751	1.948	107	3	11.845
Nee	Nee	Ja	5	297	31.586	4.193	145	6	36.232	5	272	32.107	3.913	116	1	36.414	10	569	63.693	8.106	261	7	72.646
Nee	Nee	Nee	31	1.758	101.026	4.336	81	1	107.233	23	1.505	98.863	3.633	92	-	104.116	54	3.263	199.889	7.969	173	1	211.349
Totaal			42	2.337	184.180	23.799	1.782	98	212.238	35	1.985	184.273	21.573	1.613	98	209.577	77	4.322	368.453	45.372	3.395	196	421.815

GEWOON LAGER ONDERWIJS
Data schooljaar 2020-2021

Schoolse vorderingen van leerlingen in het gewoon lager onderwijs die aantikken op een combinatie van leerlingenkenmerken, naar geslacht - procentueel

combinatie van leerlingenkenmerken			Jongens							Meisjes							Totaal						
Aantikken Gezinstaal	Aantikken Opleidings-niveau moeder	Aantikken Schooltoeslag	Schoolse voorsprong		Op leeftijd	Schoolse achterstand			Totaal	Schoolse voorsprong		Op leeftijd	Schoolse achterstand			Totaal	Schoolse voorsprong		Op leeftijd	Schoolse achterstand			Totaal
		aantal jaren →	>1	1	0	1	2	>2		>1	1	0	1	2	>2		>1	1	0	1	2	>2	
Ja	Ja	Ja	0,01	0,24	66,65	28,91	3,95	0,23	100,00	0,02	0,17	69,34	26,54	3,63	0,30	100,00	0,01	0,20	68,00	27,73	3,79	0,27	100,00
Ja	Ja	Nee	0,04	0,33	65,40	29,05	4,65	0,54	100,00	0,04	0,26	67,91	27,21	4,06	0,53	100,00	0,04	0,29	66,64	28,14	4,36	0,54	100,00
Ja	Nee	Ja	0,00	0,49	78,26	19,77	1,44	0,04	100,00	0,01	0,36	81,29	16,93	1,39	0,02	100,00	0,00	0,42	79,77	18,35	1,42	0,03	100,00
Nee	Ja	Ja	0,00	0,16	74,42	23,82	1,56	0,04	100,00	0,00	0,16	75,96	22,46	1,37	0,05	100,00	0,00	0,16	75,20	23,13	1,46	0,04	100,00
Ja	Nee	Nee	0,03	0,93	85,84	12,17	0,98	0,06	100,00	0,00	0,68	87,40	11,02	0,87	0,03	100,00	0,01	0,80	86,62	11,59	0,92	0,05	100,00
Nee	Ja	Nee	0,00	0,40	81,52	17,01	1,04	0,03	100,00	0,00	0,20	83,14	15,87	0,77	0,02	100,00	0,00	0,30	82,32	16,45	0,90	0,03	100,00
Nee	Nee	Ja	0,01	0,82	87,18	11,57	0,40	0,02	100,00	0,01	0,75	88,17	10,75	0,32	0,00	100,00	0,01	0,78	87,68	11,16	0,36	0,01	100,00
Nee	Nee	Nee	0,03	1,64	94,21	4,04	0,08	0,00	100,00	0,02	1,45	94,95	3,49	0,09	0,00	100,00	0,03	1,54	94,58	3,77	0,08	0,00	100,00
Totaal			0,02	1,10	86,78	11,21	0,84	0,05	100,00	0,02	0,95	87,93	10,29	0,77	0,05	100,00	0,02	1,02	87,35	10,76	0,80	0,05	100,00

GEWOON LAGER ONDERWIJS
Data schooljaar 2020-2021

Schoolse vorderingen van leerlingen in het gewoon lager onderwijs die aantikken op een combinatie van leerlingenkenmerken, naar Belg/niet-Belg - aantallen

combinatie van leerlingenkenmerken			Belg							Niet-Belg							Totaal									
Aantikken Gezinstaal	Aantikken Opleidings-niveau moeder	Aantikken Schooltoeslag	Schoolse voorsprong		Op leeftijd			Schoolse achterstand		Totaal	Schoolse voorsprong		Op leeftijd			Schoolse achterstand		Totaal	Schoolse voorsprong		Op leeftijd			Schoolse achterstand		Totaal
		aantal jaren →	>1	1	0	1	2	>2		>1	1	0	1	2	>2		>1	1	0	1	2	>2	Totaal			
Ja	Ja	Ja	1	37	18.034	5.769	513	17	24.371	4	38	6.899	4.397	877	81	12.296	5	75	24.933	10.166	1.390	98	36.667			
Ja	Ja	Nee	1	11	3.554	869	55	3	4.493	3	19	3.269	2.012	391	52	5.746	4	30	6.823	2.881	446	55	10.239			
Ja	Nee	Ja	1	77	17.105	3.161	181	-	20.525	-	38	4.560	1.822	204	9	6.633	1	115	21.665	4.983	385	9	27.158			
Nee	Ja	Ja	-	44	19.651	5.837	326	8	25.866	-	3	1.868	781	92	4	2.748	-	47	21.519	6.618	418	12	28.614			
Ja	Nee	Nee	2	150	15.739	1.134	52	-	17.077	1	37	4.441	1.567	163	11	6.220	3	187	20.180	2.701	215	11	23.297			
Nee	Ja	Nee	-	33	8.817	1.595	58	-	10.503	-	3	934	353	49	3	1.342	-	36	9.751	1.948	107	3	11.845			
Nee	Nee	Ja	10	543	60.653	7.364	224	4	68.798	-	26	3.040	742	37	3	3.848	10	569	63.693	8.106	261	7	72.646			
Nee	Nee	Nee	52	3.179	196.316	7.320	113	-	206.980	2	84	3.573	649	60	1	4.369	54	3.263	199.889	7.969	173	1	211.349			
Totaal			67	4.074	339.869	33.049	1.522	32	378.613	10	248	28.584	12.323	1.873	164	43.202	77	4.322	368.453	45.372	3.395	196	421.815			

GEWOON LAGER ONDERWIJS
Data schooljaar 2020-2021

Schoolse vorderingen van leerlingen in het gewoon lager onderwijs die aantikken op een combinatie van leerlingenkenmerken, naar Belg/niet-Belg - procentueel

combinatie van leerlingenkenmerken			Belg							Niet-Belg							Totaal									
Aantikken Gezinstaal	Aantikken Opleidings-niveau moeder	Aantikken Schooltoeslag	Schoolse voorsprong		Op leeftijd			Schoolse achterstand		Totaal	Schoolse voorsprong		Op leeftijd			Schoolse achterstand		Totaal	Schoolse voorsprong		Op leeftijd			Schoolse achterstand		Totaal
		aantal jaren →	>1	1	0	1	2	>2		>1	1	0	1	2	>2		>1	1	0	1	2	>2	Totaal			
Ja	Ja	Ja	0,00	0,15	74,00	23,67	2,10	0,07	100,00	0,03	0,31	56,11	35,76	7,13	0,66	100,00	0,01	0,20	68,00	27,73	3,79	0,27	100,00			
Ja	Ja	Nee	0,02	0,24	79,10	19,34	1,22	0,07	100,00	0,05	0,33	56,89	35,02	6,80	0,90	100,00	0,04	0,29	66,64	28,14	4,36	0,54	100,00			
Ja	Nee	Ja	0,00	0,38	83,34	15,40	0,88	0,00	100,00	0,00	0,57	68,75	27,47	3,08	0,14	100,00	0,00	0,42	79,77	18,35	1,42	0,03	100,00			
Nee	Ja	Ja	0,00	0,17	75,97	22,57	1,26	0,03	100,00	0,00	0,11	67,98	28,42	3,35	0,15	100,00	0,00	0,16	75,20	23,13	1,46	0,04	100,00			
Ja	Nee	Nee	0,01	0,88	92,16	6,64	0,30	0,00	100,00	0,02	0,59	71,40	25,19	2,62	0,18	100,00	0,01	0,80	86,62	11,59	0,92	0,05	100,00			
Nee	Ja	Nee	0,00	0,31	83,95	15,19	0,55	0,00	100,00	0,00	0,22	69,60	26,30	3,65	0,22	100,00	0,00	0,30	82,32	16,45	0,90	0,03	100,00			
Nee	Nee	Ja	0,01	0,79	88,16	10,70	0,33	0,01	100,00	0,00	0,68	79,00	19,28	0,96	0,08	100,00	0,01	0,78	87,68	11,16	0,36	0,01	100,00			
Nee	Nee	Nee	0,03	1,54	94,85	3,54	0,05	0,00	100,00	0,05	1,92	81,78	14,85	1,37	0,02	100,00	0,03	1,54	94,58	3,77	0,08	0,00	100,00			
Totaal			0,02	1,08	89,77	8,73	0,40	0,01	100,00	0,02	0,57	66,16	28,52	4,34	0,38	100,00	0,02	1,02	87,35	10,76	0,80	0,05	100,00			



GEWOON LAGER ONDERWIJS
Data schooljaar 2020-2021

Zittenblijven van leerlingen in het gewoon lager onderwijs die aantikken op een combinatie van leerlingenkenmerken, naar geslacht - aantallen

combinatie van leerlingenkenmerken			Jongens				Meisjes				Totaal			
Aantikken Gezinstaal	Aantikken Opleidings-niveau moeder	Aantikken Schooltoeslag	Zittenblijver	Geen zittenblijver	Zittenblijver NVT of Onbekend	Totaal	Zittenblijver	Geen zittenblijver	Zittenblijver NVT of Onbekend	Totaal	Zittenblijver	Geen zittenblijver	Zittenblijver NVT of Onbekend	Totaal
Ja	Ja	Ja	978	17.058	281	18.317	1.032	17.056	262	18.350	2.010	34.114	543	36.667
Ja	Ja	Nee	283	4.214	688	5.185	291	4.045	718	5.054	574	8.259	1.406	10.239
Ja	Nee	Ja	412	12.939	232	13.583	397	12.987	191	13.575	809	25.926	423	27.158
Nee	Ja	Ja	640	13.335	85	14.060	720	13.749	85	14.554	1.360	27.084	170	28.614
Ja	Nee	Nee	213	10.700	741	11.654	203	10.738	702	11.643	416	21.438	1.443	23.297
Nee	Ja	Nee	200	5.694	80	5.974	186	5.612	73	5.871	386	11.306	153	11.845
Nee	Nee	Ja	748	35.308	176	36.232	807	35.433	174	36.414	1.555	70.741	350	72.646
Nee	Nee	Nee	637	106.122	474	107.233	629	103.055	432	104.116	1.266	209.177	906	211.349
Totaal			4.111	205.370	2.757	212.238	4.265	202.675	2.637	209.577	8.376	408.045	5.394	421.815

GEWOON LAGER ONDERWIJS
Data schooljaar 2020-2021

Zittenblijven van leerlingen in het gewoon lager onderwijs die aantikken op een combinatie van leerlingenkenmerken, naar geslacht - procentueel

combinatie van leerlingenkenmerken			Jongens			Meisjes			Totaal		
Aantikken Gezinstaal	Aantikken Opleidings-niveau moeder	Aantikken Schooltoeslag	Zittenblijver	Geen zittenblijver	Totaal	Zittenblijver	Geen zittenblijver	Totaal	Zittenblijver	Geen zittenblijver	Totaal
Ja	Ja	Ja	5,42	94,58	100,00	5,71	94,29	100,00	5,56	94,44	100,00
Ja	Ja	Nee	6,29	93,71	100,00	6,71	93,29	100,00	6,50	93,50	100,00
Ja	Nee	Ja	3,09	96,91	100,00	2,97	97,03	100,00	3,03	96,97	100,00
Nee	Ja	Ja	4,58	95,42	100,00	4,98	95,02	100,00	4,78	95,22	100,00
Ja	Nee	Nee	1,95	98,05	100,00	1,86	98,14	100,00	1,90	98,10	100,00
Nee	Ja	Nee	3,39	96,61	100,00	3,21	96,79	100,00	3,30	96,70	100,00
Nee	Nee	Ja	2,07	97,93	100,00	2,23	97,77	100,00	2,15	97,85	100,00
Nee	Nee	Nee	0,60	99,40	100,00	0,61	99,39	100,00	0,60	99,40	100,00
Totaal			1,96	98,04	100,00	2,06	97,94	100,00	2,01	97,99	100,00

GEWOON LAGER ONDERWIJS
Data schooljaar 2020-2021

Zittenblijven van leerlingen in het gewoon lager onderwijs die aantikken op een combinatie van leerlingkenmerken, naar Belg/niet-Belg - aantallen

combinatie van leerlingkenmerken			Belg				Niet-Belg				Totaal			
Aantikken Gezinstaal	Aantikken Opleidings-niveau moeder	Aantikken Schooltoeslag	Zittenblijver	Geen zittenblijver	Zittenblijver NVT of Onbekend	Totaal	Zittenblijver	Geen zittenblijver	Zittenblijver NVT of Onbekend	Totaal	Zittenblijver	Geen zittenblijver	Zittenblijver NVT of Onbekend	Totaal
Ja	Ja	Ja	1.150	22.982	239	24.371	860	11.132	304	12.296	2.010	34.114	543	36.667
Ja	Ja	Nee	134	4.205	154	4.493	440	4.054	1.252	5.746	574	8.259	1.406	10.239
Ja	Nee	Ja	529	19.722	274	20.525	280	6.204	149	6.633	809	25.926	423	27.158
Nee	Ja	Ja	1.193	24.540	133	25.866	167	2.544	37	2.748	1.360	27.084	170	28.614
Ja	Nee	Nee	177	16.376	524	17.077	239	5.062	919	6.220	416	21.438	1.443	23.297
Nee	Ja	Nee	312	10.137	54	10.503	74	1.169	99	1.342	386	11.306	153	11.845
Nee	Nee	Ja	1.408	67.076	314	68.798	147	3.665	36	3.848	1.555	70.741	350	72.646
Nee	Nee	Nee	1.173	205.183	624	206.980	93	3.994	282	4.369	1.266	209.177	906	211.349
Totaal			6.076	370.221	2.316	378.613	2.300	37.824	3.078	43.202	8.376	408.045	5.394	421.815

GEWOON LAGER ONDERWIJS
Data schooljaar 2020-2021

Zittenblijven van leerlingen in het gewoon lager onderwijs die aantikken op een combinatie van leerlingkenmerken, naar Belg/niet-Belg - procentueel

combinatie van leerlingkenmerken			Belg			Niet-Belg			Totaal		
Aantikken Gezinstaal	Aantikken Opleidings-niveau moeder	Aantikken Schooltoeslag	Zittenblijver	Geen zittenblijver	Totaal	Zittenblijver	Geen zittenblijver	Totaal	Zittenblijver	Geen zittenblijver	Totaal
Ja	Ja	Ja	4,77	95,23	100,00	7,17	92,83	100,00	5,56	94,44	100,00
Ja	Ja	Nee	3,09	96,91	100,00	9,79	90,21	100,00	6,50	93,50	100,00
Ja	Nee	Ja	2,61	97,39	100,00	4,32	95,68	100,00	3,03	96,97	100,00
Nee	Ja	Ja	4,64	95,36	100,00	6,16	93,84	100,00	4,78	95,22	100,00
Ja	Nee	Nee	1,07	98,93	100,00	4,51	95,49	100,00	1,90	98,10	100,00
Nee	Ja	Nee	2,99	97,01	100,00	5,95	94,05	100,00	3,30	96,70	100,00
Nee	Nee	Ja	2,06	97,94	100,00	3,86	96,14	100,00	2,15	97,85	100,00
Nee	Nee	Nee	0,57	99,43	100,00	2,28	97,72	100,00	0,60	99,40	100,00
Totaal			1,61	98,39	100,00	5,73	94,27	100,00	2,01	97,99	100,00



Deel 1 SCHOOLBEVOLKING

Hoofdstuk 3 : Secundair onderwijs

3.1. Gewoon secundair onderwijs

3.1.1. Algemeen overzicht

SCHOOLBEVOLKING IN HET GEWOON SECUNDAIR ONDERWIJS

	Onthaalonderwijs voor anderstalige nieuwkomers			1ste graad			Algemeen secundair onderwijs			Technisch secundair onderwijs			Kunstsecundair onderwijs			Beroepssecundair onderwijs (incl. modulair)			Totaal		
	J	M	T	J	M	T	J	M	T	J	M	T	J	M	T	J	M	T	J	M	T
Antwerpen																					
Gemeenschapsonderwijs	352	215	567	3.530	3.816	7.346	2.610	3.361	5.971	1.800	1.517	3.317	222	498	720	2.241	1.874	4.115	10.755	11.281	22.036
Privaatrechtelijk	389	224	613	14.558	14.862	29.420	10.770	14.213	24.983	9.722	8.357	18.079	259	889	1.148	6.559	5.848	12.407	42.257	44.393	86.650
Provincie	-	-	-	763	433	1.196	70	80	150	970	469	1.439	8	26	34	1.115	658	1.773	2.926	1.666	4.592
Gemeente	319	202	521	2.054	1.351	3.405	778	809	1.587	1.849	601	2.450	77	121	198	1.827	1.036	2.863	6.904	4.120	11.024
Totaal	1.060	641	1.701	20.905	20.462	41.367	14.228	18.463	32.691	14.341	10.944	25.285	566	1.534	2.100	11.742	9.416	21.158	62.842	61.460	124.302
Vlaams-Brabant																					
Gemeenschapsonderwijs	50	29	79	2.626	2.701	5.327	2.228	2.698	4.926	1.550	1.059	2.609	16	33	49	1.649	1.292	2.941	8.119	7.812	15.931
Privaatrechtelijk	211	144	355	8.197	8.344	16.541	7.585	9.179	16.764	5.037	3.537	8.574	69	182	251	2.519	2.148	4.667	23.618	23.534	47.152
Provincie	22	13	35	215	157	372	-	-	-	211	128	339	43	90	133	334	142	476	825	530	1.355
Gemeente	20	-	20	406	101	507	-	-	-	522	101	623	-	-	-	540	110	650	1.488	312	1.800
Totaal	303	186	489	11.444	11.303	22.747	9.813	11.877	21.690	7.320	4.825	12.145	128	305	433	5.042	3.692	8.734	34.050	32.188	66.238
Brussels Hoofdstedelijk Gewest																					
Gemeenschapsonderwijs	12	7	19	1.104	1.092	2.196	898	1.103	2.001	342	252	594	113	184	297	522	501	1.023	2.991	3.139	6.130
Privaatrechtelijk	74	46	120	2.070	2.290	4.360	1.840	2.612	4.452	533	595	1.128	123	210	333	368	360	728	5.008	6.113	11.121
Gemeente	108	32	140	88	74	162	39	57	96	46	32	78	-	-	-	104	65	169	385	260	645
Totaal	194	85	279	3.262	3.456	6.718	2.777	3.772	6.549	921	879	1.800	236	394	630	994	926	1.920	8.384	9.512	17.896
West-Vlaanderen																					
Gemeenschapsonderwijs	352	207	559	2.088	1.845	3.933	1.443	1.785	3.228	1.530	1.024	2.554	81	114	195	1.624	1.405	3.029	7.118	6.380	13.498
Privaatrechtelijk	193	144	337	10.447	10.317	20.764	6.899	9.052	15.951	7.912	6.326	14.238	72	224	296	5.128	4.053	9.181	30.651	30.116	60.767
Provincie	-	-	-	236	74	310	13	10	23	338	86	424	-	-	-	210	65	275	797	235	1.032
Gemeente	-	-	-	25	80	105	-	-	-	-	-	-	98	299	397	-	-	-	123	379	502
Totaal	545	351	896	12.796	12.316	25.112	8.355	10.847	19.202	9.780	7.436	17.216	251	637	888	6.962	5.523	12.485	38.689	37.110	75.799
Oost-Vlaanderen																					
Gemeenschapsonderwijs	110	88	198	4.268	4.150	8.418	3.500	4.169	7.669	2.330	1.586	3.916	116	187	303	2.595	2.055	4.650	12.919	12.235	25.154
Privaatrechtelijk	335	260	595	11.920	12.352	24.272	9.637	12.241	21.878	7.758	6.342	14.100	257	552	809	4.832	4.328	9.160	34.739	36.075	70.814
Provincie	39	37	76	519	113	632	-	-	-	764	240	1.004	-	-	-	835	471	1.306	2.157	861	3.018
Gemeente	75	58	133	577	439	1.016	247	407	654	372	86	458	194	348	542	601	299	900	2.066	1.637	3.703
Totaal	559	443	1.002	17.284	17.054	34.338	13.384	16.817	30.201	11.224	8.254	19.478	567	1.087	1.654	8.863	7.153	16.016	51.881	50.808	102.689

SCHOOLBEVOLKING IN HET GEWOON SECUNDAIR ONDERWIJS (vervolg)

	Onthaalonderwijs voor anderstalige nieuwkomers			1ste graad			Algemeen secundair onderwijs			Technisch secundair onderwijs			Kunstsecundair onderwijs			Beroepssecundair onderwijs (incl. modulair)			Totaal			
	J	M	T	J	M	T	J	M	T	J	M	T	J	M	T	J	M	T	J	M	T	
Limburg																						
Gemeenschapsonderwijs	81	66	147	1.343	1.299	2.642	981	1.186	2.167	1.125	897	2.022	-	-	-	1.244	1.137	2.381	4.774	4.585	9.359	
Privaatrechtelijk	143	56	199	7.401	7.431	14.832	4.675	6.433	11.108	5.505	3.920	9.425	159	324	483	4.406	2.949	7.355	22.289	21.113	43.402	
Provincie	83	47	130	738	502	1.240	194	265	459	672	262	934	235	499	734	621	171	792	2.543	1.746	4.289	
Gemeente	-	-	-	218	232	450	265	384	649	54	26	80	-	-	-	-	-	-	537	642	1.179	
Totaal	307	169	476	9.700	9.464	19.164	6.115	8.268	14.383	7.356	5.105	12.461	394	823	1.217	6.271	4.257	10.528	30.143	28.086	58.229	
ALGEMEEN TOTAAL																						
Gemeenschapsonderwijs	957	612	1.569	14.959	14.903	29.862	11.660	14.302	25.962	8.677	6.335	15.012	548	1.016	1.564	9.875	8.264	18.139	46.676	45.432	92.108	
Privaatrechtelijk	1.345	874	2.219	54.593	55.596	110.189	41.406	53.730	95.136	36.467	29.077	65.544	939	2.381	3.320	23.812	19.686	43.498	158.562	161.344	319.906	
Provincie	144	97	241	2.471	1.279	3.750	277	355	632	2.955	1.185	4.140	286	615	901	3.115	1.507	4.622	9.248	5.038	14.286	
Gemeente	522	292	814	3.368	2.277	5.645	1.329	1.657	2.986	2.843	846	3.689	369	768	1.137	3.072	1.510	4.582	11.503	7.350	18.853	
Totaal	2.968	1.875	4.843	75.391	74.055	149.446	54.672	70.044	124.716	50.942	37.443	88.385	2.142	4.780	6.922	39.874	30.967	70.841	225.989	219.164	445.153	



SCHOOLBEVOLKING EERSTE GRAAD

	1ste leerjaar A			1ste leerjaar B			2de leerjaar A			2de leerjaar B			Totaal 1ste graad		
	J	M	T	J	M	T	J	M	T	J	M	T	J	M	T
Antwerpen															
Gemeenschapsonderwijs	1.420	1.643	3.063	349	301	650	1.327	1.497	2.824	434	375	809	3.530	3.816	7.346
Privaatrechtelijk	6.638	6.711	13.349	795	719	1.514	6.118	6.541	12.659	1.007	891	1.898	14.558	14.862	29.420
Provincie	224	134	358	130	67	197	225	136	361	184	96	280	763	433	1.196
Gemeente	710	521	1.231	274	162	436	737	486	1.223	333	182	515	2.054	1.351	3.405
Totaal	8.992	9.009	18.001	1.548	1.249	2.797	8.407	8.660	17.067	1.958	1.544	3.502	20.905	20.462	41.367
Vlaams-Brabant															
Gemeenschapsonderwijs	1.115	1.195	2.310	158	132	290	1.121	1.175	2.296	232	199	431	2.626	2.701	5.327
Privaatrechtelijk	3.806	3.967	7.773	320	320	640	3.616	3.671	7.287	455	386	841	8.197	8.344	16.541
Provincie	44	47	91	43	36	79	56	52	108	72	22	94	215	157	372
Gemeente	118	33	151	77	16	93	108	19	127	103	33	136	406	101	507
Totaal	5.083	5.242	10.325	598	504	1.102	4.901	4.917	9.818	862	640	1.502	11.444	11.303	22.747
Brussels Hoofdstedelijk Gewest															
Gemeenschapsonderwijs	446	477	923	82	52	134	476	491	967	100	72	172	1.104	1.092	2.196
Privaatrechtelijk	1.008	1.099	2.107	85	60	145	876	1.075	1.951	101	56	157	2.070	2.290	4.360
Gemeente	30	34	64	4	4	8	36	24	60	18	12	30	88	74	162
Totaal	1.484	1.610	3.094	171	116	287	1.388	1.590	2.978	219	140	359	3.262	3.456	6.718
West-Vlaanderen															
Gemeenschapsonderwijs	831	707	1.538	232	182	414	760	737	1.497	265	219	484	2.088	1.845	3.933
Privaatrechtelijk	4.668	4.770	9.438	605	522	1.127	4.335	4.365	8.700	839	660	1.499	10.447	10.317	20.764
Provincie	68	13	81	26	11	37	99	33	132	43	17	60	236	74	310
Gemeente	14	42	56	-	-	-	11	38	49	-	-	-	25	80	105
Totaal	5.581	5.532	11.113	863	715	1.578	5.205	5.173	10.378	1.147	896	2.043	12.796	12.316	25.112
Oost-Vlaanderen															
Gemeenschapsonderwijs	1.735	1.783	3.518	335	317	652	1.730	1.691	3.421	468	359	827	4.268	4.150	8.418
Privaatrechtelijk	5.317	5.741	11.058	703	596	1.299	5.021	5.285	10.306	879	730	1.609	11.920	12.352	24.272
Provincie	155	17	172	117	40	157	134	10	144	113	46	159	519	113	632
Gemeente	174	162	336	75	67	142	210	146	356	118	64	182	577	439	1.016
Totaal	7.381	7.703	15.084	1.230	1.020	2.250	7.095	7.132	14.227	1.578	1.199	2.777	17.284	17.054	34.338

SCHOOLBEVOLKING EERSTE GRAAD (vervolg)

	1ste leerjaar A			1ste leerjaar B			2de leerjaar A			2de leerjaar B			Totaal 1ste graad		
	J	M	T	J	M	T	J	M	T	J	M	T	J	M	T
Limburg															
Gemeenschapsonderwijs	556	503	1.059	139	161	300	459	464	923	189	171	360	1.343	1.299	2.642
Privaatrechtelijk	3.207	3.286	6.493	536	409	945	3.007	3.295	6.302	651	441	1.092	7.401	7.431	14.832
Provincie	253	228	481	88	18	106	276	227	503	121	29	150	738	502	1.240
Gemeente	120	100	220	4	-	4	89	132	221	5	-	5	218	232	450
Totaal	4.136	4.117	8.253	767	588	1.355	3.831	4.118	7.949	966	641	1.607	9.700	9.464	19.164
ALGEMEEN TOTAAL															
Gemeenschapsonderwijs	6.103	6.308	12.411	1.295	1.145	2.440	5.873	6.055	11.928	1.688	1.395	3.083	14.959	14.903	29.862
Privaatrechtelijk	24.644	25.574	50.218	3.044	2.626	5.670	22.973	24.232	47.205	3.932	3.164	7.096	54.593	55.596	110.189
Provincie	744	439	1.183	404	172	576	790	458	1.248	533	210	743	2.471	1.279	3.750
Gemeente	1.166	892	2.058	434	249	683	1.191	845	2.036	577	291	868	3.368	2.277	5.645
Totaal	32.657	33.213	65.870	5.177	4.192	9.369	30.827	31.590	62.417	6.730	5.060	11.790	75.391	74.055	149.446



SCHOOLBEVOLKING TWEDE GRAAD

	ASO			TSO			KSO			BSO			Totaal 2de graad		
	J	M	T	J	M	T	J	M	T	J	M	T	J	M	T
Antwerpen															
Gemeenschapsonderwijs	1.547	1.901	3.448	858	706	1.564	94	231	325	1.084	811	1.895	3.583	3.649	7.232
Privaatrechtelijk	6.156	7.885	14.041	4.678	3.818	8.496	121	414	535	2.830	2.411	5.241	13.785	14.528	28.313
Provincie	54	55	109	468	240	708	4	14	18	491	277	768	1.017	586	1.603
Gemeente	504	485	989	899	283	1.182	35	56	91	832	445	1.277	2.270	1.269	3.539
Totaal	8.261	10.326	18.587	6.903	5.047	11.950	254	715	969	5.237	3.944	9.181	20.655	20.032	40.687
Vlaams-Brabant															
Gemeenschapsonderwijs	1.296	1.531	2.827	737	503	1.240	11	20	31	728	567	1.295	2.772	2.621	5.393
Privaatrechtelijk	4.290	5.041	9.331	2.413	1.601	4.014	27	98	125	1.123	922	2.045	7.853	7.662	15.515
Provincie	-	-	-	116	69	185	19	49	68	154	69	223	289	187	476
Gemeente	-	-	-	253	57	310	-	-	-	185	42	227	438	99	537
Totaal	5.586	6.572	12.158	3.519	2.230	5.749	57	167	224	2.190	1.600	3.790	11.352	10.569	21.921
Brussels Hoofdstedelijk Gewest															
Gemeenschapsonderwijs	538	581	1.119	165	114	279	49	75	124	254	200	454	1.006	970	1.976
Privaatrechtelijk	1.096	1.499	2.595	295	270	565	47	108	155	195	148	343	1.633	2.025	3.658
Gemeente	27	38	65	23	15	38	-	-	-	53	33	86	103	86	189
Totaal	1.661	2.118	3.779	483	399	882	96	183	279	502	381	883	2.742	3.081	5.823
West-Vlaanderen															
Gemeenschapsonderwijs	837	980	1.817	684	450	1.134	36	60	96	751	617	1.368	2.308	2.107	4.415
Privaatrechtelijk	3.986	4.987	8.973	3.800	2.986	6.786	38	113	151	2.139	1.676	3.815	9.963	9.762	19.725
Provincie	9	5	14	177	40	217	-	-	-	100	26	126	286	71	357
Gemeente	-	-	-	-	-	-	46	150	196	-	-	-	46	150	196
Totaal	4.832	5.972	10.804	4.661	3.476	8.137	120	323	443	2.990	2.319	5.309	12.603	12.090	24.693
Oost-Vlaanderen															
Gemeenschapsonderwijs	2.089	2.320	4.409	1.052	762	1.814	45	91	136	1.101	875	1.976	4.287	4.048	8.335
Privaatrechtelijk	5.606	6.670	12.276	3.814	3.043	6.857	116	262	378	1.990	1.700	3.690	11.526	11.675	23.201
Provincie	-	-	-	392	81	473	-	-	-	376	188	564	768	269	1.037
Gemeente	149	233	382	206	49	255	88	157	245	283	131	414	726	570	1.296
Totaal	7.844	9.223	17.067	5.464	3.935	9.399	249	510	759	3.750	2.894	6.644	17.307	16.562	33.869

SCHOOLBEVOLKING TWEEDE GRAAD (vervolg)

	ASO			TSO			KSO			BSO			Totaal 2de graad		
	J	M	T	J	M	T	J	M	T	J	M	T	J	M	T
Limburg															
Gemeenschapsonderwijs	533	671	1.204	505	451	956	-	-	-	541	490	1.031	1.579	1.612	3.191
Privaatrechtelijk	2.686	3.653	6.339	2.644	1.851	4.495	74	190	264	1.916	1.162	3.078	7.320	6.856	14.176
Provincie	102	143	245	308	130	438	108	251	359	279	55	334	797	579	1.376
Gemeente	161	202	363	12	8	20	-	-	-	-	-	-	173	210	383
Totaal	3.482	4.669	8.151	3.469	2.440	5.909	182	441	623	2.736	1.707	4.443	9.869	9.257	19.126
ALGEMEEN TOTAAL															
Gemeenschapsonderwijs	6.840	7.984	14.824	4.001	2.986	6.987	235	477	712	4.459	3.560	8.019	15.535	15.007	30.542
Privaatrechtelijk	23.820	29.735	53.555	17.644	13.569	31.213	423	1.185	1.608	10.193	8.019	18.212	52.080	52.508	104.588
Provincie	165	203	368	1.461	560	2.021	131	314	445	1.400	615	2.015	3.157	1.692	4.849
Gemeente	841	958	1.799	1.393	412	1.805	169	363	532	1.353	651	2.004	3.756	2.384	6.140
Totaal	31.666	38.880	70.546	24.499	17.527	42.026	958	2.339	3.297	17.405	12.845	30.250	74.528	71.591	146.119



SCHOOLBEVOLKING DERDE GRAAD

	ASO			TSO			KSO			BSO			Totaal 3de graad		
	J	M	T	J	M	T	J	M	T	J	M	T	J	M	T
Antwerpen															
Gemeenschapsonderwijs	1.063	1.460	2.523	942	811	1.753	128	267	395	1.148	1.062	2.210	3.281	3.600	6.881
Privaatrechtelijk	4.614	6.328	10.942	5.044	4.539	9.583	138	475	613	3.680	3.269	6.949	13.476	14.611	28.087
Provincie	16	25	41	502	229	731	4	12	16	624	381	1.005	1.146	647	1.793
Gemeente	274	324	598	950	318	1.268	42	65	107	995	591	1.586	2.261	1.298	3.559
Totaal	5.967	8.137	14.104	7.438	5.897	13.335	312	819	1.131	6.447	5.303	11.750	20.164	20.156	40.320
Vlaams-Brabant															
Gemeenschapsonderwijs	932	1.167	2.099	813	556	1.369	5	13	18	921	725	1.646	2.671	2.461	5.132
Privaatrechtelijk	3.295	4.138	7.433	2.624	1.936	4.560	42	84	126	1.396	1.226	2.622	7.357	7.384	14.741
Provincie	-	-	-	95	59	154	24	41	65	180	73	253	299	173	472
Gemeente	-	-	-	269	44	313	-	-	-	217	68	285	486	112	598
Totaal	4.227	5.305	9.532	3.801	2.595	6.396	71	138	209	2.714	2.092	4.806	10.813	10.130	20.943
Brussels Hoofdstedelijk Gewest															
Gemeenschapsonderwijs	360	522	882	177	138	315	64	109	173	268	301	569	869	1.070	1.939
Privaatrechtelijk	744	1.113	1.857	238	325	563	76	102	178	158	210	368	1.216	1.750	2.966
Gemeente	12	19	31	23	17	40	-	-	-	51	32	83	86	68	154
Totaal	1.116	1.654	2.770	438	480	918	140	211	351	477	543	1.020	2.171	2.888	5.059
West-Vlaanderen															
Gemeenschapsonderwijs	606	805	1.411	846	574	1.420	45	54	99	872	788	1.660	2.369	2.221	4.590
Privaatrechtelijk	2.913	4.065	6.978	4.112	3.340	7.452	34	111	145	2.989	2.377	5.366	10.048	9.893	19.941
Provincie	4	5	9	161	46	207	-	-	-	110	39	149	275	90	365
Gemeente	-	-	-	-	-	-	52	149	201	-	-	-	52	149	201
Totaal	3.523	4.875	8.398	5.119	3.960	9.079	131	314	445	3.971	3.204	7.175	12.744	12.353	25.097
Oost-Vlaanderen															
Gemeenschapsonderwijs	1.411	1.849	3.260	1.278	824	2.102	71	96	167	1.492	1.114	2.606	4.252	3.883	8.135
Privaatrechtelijk	4.031	5.571	9.602	3.944	3.299	7.243	141	290	431	2.809	2.406	5.215	10.925	11.566	22.491
Provincie	-	-	-	372	159	531	-	-	-	459	283	742	831	442	1.273
Gemeente	98	174	272	166	37	203	106	191	297	318	168	486	688	570	1.258
Totaal	5.540	7.594	13.134	5.760	4.319	10.079	318	577	895	5.078	3.971	9.049	16.696	16.461	33.157

SCHOOLBEVOLKING DERDE GRAAD (vervolg)

	ASO			TSO			KSO			BSO			Totaal 3de graad		
	J	M	T	J	M	T	J	M	T	J	M	T	J	M	T
Limburg															
Gemeenschapsonderwijs	448	515	963	620	446	1.066	-	-	-	703	647	1.350	1.771	1.608	3.379
Privaatrechtelijk	1.989	2.780	4.769	2.861	2.069	4.930	85	134	219	2.490	1.787	4.277	7.425	6.770	14.195
Provincie	92	122	214	364	132	496	127	248	375	313	116	429	896	618	1.514
Gemeente	104	182	286	42	18	60	-	-	-	-	-	-	146	200	346
Totaal	2.633	3.599	6.232	3.887	2.665	6.552	212	382	594	3.506	2.550	6.056	10.238	9.196	19.434
ALGEMEEN TOTAAL															
Gemeenschapsonderwijs	4.820	6.318	11.138	4.676	3.349	8.025	313	539	852	5.404	4.637	10.041	15.213	14.843	30.056
Privaatrechtelijk	17.586	23.995	41.581	18.823	15.508	34.331	516	1.196	1.712	13.522	11.275	24.797	50.447	51.974	102.421
Provincie	112	152	264	1.494	625	2.119	155	301	456	1.686	892	2.578	3.447	1.970	5.417
Gemeente	488	699	1.187	1.450	434	1.884	200	405	605	1.581	859	2.440	3.719	2.397	6.116
Totaal	23.006	31.164	54.170	26.443	19.916	46.359	1.184	2.441	3.625	22.193	17.663	39.856	72.826	71.184	144.010



TOTALE SCHOOLBEVOLKING

	Onthaalonderwijs voor anderstalige nieuwkomers			1ste graad			2de graad			3de graad			Modulair onderwijs niveau 2de en 3de graad			Totaal		
	J	M	T	J	M	T	J	M	T	J	M	T	J	M	T	J	M	T
Antwerpen																		
Gemeenschapsonderwijs	352	215	567	3.530	3.816	7.346	3.583	3.649	7.232	3.281	3.600	6.881	9	1	10	10.755	11.281	22.036
Privaatrechtelijk	389	224	613	14.558	14.862	29.420	13.785	14.528	28.313	13.476	14.611	28.087	49	168	217	42.257	44.393	86.650
Provincie	-	-	-	763	433	1.196	1.017	586	1.603	1.146	647	1.793	-	-	-	2.926	1.666	4.592
Gemeente	319	202	521	2.054	1.351	3.405	2.270	1.269	3.539	2.261	1.298	3.559	-	-	-	6.904	4.120	11.024
Totaal	1.060	641	1.701	20.905	20.462	41.367	20.655	20.032	40.687	20.164	20.156	40.320	58	169	227	62.842	61.460	124.302
Vlaams-Brabant																		
Gemeenschapsonderwijs	50	29	79	2.626	2.701	5.327	2.772	2.621	5.393	2.671	2.461	5.132	-	-	-	8.119	7.812	15.931
Privaatrechtelijk	211	144	355	8.197	8.344	16.541	7.853	7.662	15.515	7.357	7.384	14.741	-	-	-	23.618	23.534	47.152
Provincie	22	13	35	215	157	372	289	187	476	299	173	472	-	-	-	825	530	1.355
Gemeente	20	-	20	406	101	507	438	99	537	486	112	598	138	-	138	1.488	312	1.800
Totaal	303	186	489	11.444	11.303	22.747	11.352	10.569	21.921	10.813	10.130	20.943	138	-	138	34.050	32.188	66.238
Brussels Hoofdstedelijk Gewest																		
Gemeenschapsonderwijs	12	7	19	1.104	1.092	2.196	1.006	970	1.976	869	1.070	1.939	-	-	-	2.991	3.139	6.130
Privaatrechtelijk	74	46	120	2.070	2.290	4.360	1.633	2.025	3.658	1.216	1.750	2.966	15	2	17	5.008	6.113	11.121
Gemeente	108	32	140	88	74	162	103	86	189	86	68	154	-	-	-	385	260	645
Totaal	194	85	279	3.262	3.456	6.718	2.742	3.081	5.823	2.171	2.888	5.059	15	2	17	8.384	9.512	17.896
West-Vlaanderen																		
Gemeenschapsonderwijs	352	207	559	2.088	1.845	3.933	2.308	2.107	4.415	2.369	2.221	4.590	1	-	1	7.118	6.380	13.498
Privaatrechtelijk	193	144	337	10.447	10.317	20.764	9.963	9.762	19.725	10.048	9.893	19.941	-	-	-	30.651	30.116	60.767
Provincie	-	-	-	236	74	310	286	71	357	275	90	365	-	-	-	797	235	1.032
Gemeente	-	-	-	25	80	105	46	150	196	52	149	201	-	-	-	123	379	502
Totaal	545	351	896	12.796	12.316	25.112	12.603	12.090	24.693	12.744	12.353	25.097	1	-	1	38.689	37.110	75.799
Oost-Vlaanderen																		
Gemeenschapsonderwijs	110	88	198	4.268	4.150	8.418	4.287	4.048	8.335	4.252	3.883	8.135	2	66	68	12.919	12.235	25.154
Privaatrechtelijk	335	260	595	11.920	12.352	24.272	11.526	11.675	23.201	10.925	11.566	22.491	33	222	255	34.739	36.075	70.814
Provincie	39	37	76	519	113	632	768	269	1.037	831	442	1.273	-	-	-	2.157	861	3.018
Gemeente	75	58	133	577	439	1.016	726	570	1.296	688	570	1.258	-	-	-	2.066	1.637	3.703
Totaal	559	443	1.002	17.284	17.054	34.338	17.307	16.562	33.869	16.696	16.461	33.157	35	288	323	51.881	50.808	102.689

TOTALE SCHOOLBEVOLKING (vervolg)

	Onthaalonderwijs voor anderstalige nieuwkomers			1ste graad			2de graad			3de graad			Modulair onderwijs niveau 2de en 3de graad			Totaal		
	J	M	T	J	M	T	J	M	T	J	M	T	J	M	T	J	M	T
Limburg																		
Gemeenschapsonderwijs	81	66	147	1.343	1.299	2.642	1.579	1.612	3.191	1.771	1.608	3.379	-	-	-	4.774	4.585	9.359
Privaatrechtelijk	143	56	199	7.401	7.431	14.832	7.320	6.856	14.176	7.425	6.770	14.195	-	-	-	22.289	21.113	43.402
Provincie	83	47	130	738	502	1.240	797	579	1.376	896	618	1.514	29	-	29	2.543	1.746	4.289
Gemeente	-	-	-	218	232	450	173	210	383	146	200	346	-	-	-	537	642	1.179
Totaal	307	169	476	9.700	9.464	19.164	9.869	9.257	19.126	10.238	9.196	19.434	29	-	29	30.143	28.086	58.229
ALGEMEEN TOTAAL																		
Gemeenschapsonderwijs	957	612	1.569	14.959	14.903	29.862	15.535	15.007	30.542	15.213	14.843	30.056	12	67	79	46.676	45.432	92.108
Privaatrechtelijk	1.345	874	2.219	54.593	55.596	110.189	52.080	52.508	104.588	50.447	51.974	102.421	97	392	489	158.562	161.344	319.906
Provincie	144	97	241	2.471	1.279	3.750	3.157	1.692	4.849	3.447	1.970	5.417	29	-	29	9.248	5.038	14.286
Gemeente	522	292	814	3.368	2.277	5.645	3.756	2.384	6.140	3.719	2.397	6.116	138	-	138	11.503	7.350	18.853
Totaal	2.968	1.875	4.843	75.391	74.055	149.446	74.528	71.591	146.119	72.826	71.184	144.010	276	459	735	225.989	219.164	445.153



TOTALE SCHOOLBEVOLKING NAAR GEBOORTEJAAR

	2010 en later		2009		2008		2007		2006		2005		
	J	M	J	M	J	M	J	M	J	M	J	M	
Onthaalonderwijs													
Gemeenschapsonderwijs	3	1	40	24	142	107	147	100	123	79	105	83	
Privaatrechtelijk	-	2	39	41	176	139	161	149	172	137	207	123	
Provincie	1	-	2	6	18	10	17	14	17	13	19	21	
Gemeente	2	-	20	15	69	47	64	48	73	47	90	44	
Totaal	6	3	101	86	405	303	389	311	385	276	421	271	
1STE GRAAD													
1ste leerjaar (A + B)													
Gemeenschapsonderwijs	7	1	113	92	5.769	5.893	1.381	1.341	118	124	10	2	
Privaatrechtelijk	17	9	460	350	23.602	24.554	3.384	3.104	222	179	3	4	
Provincie	-	-	3	5	845	456	286	139	14	10	-	1	
Gemeente	1	-	18	21	1.248	850	312	247	20	16	1	4	
Totaal	25	10	594	468	31.464	31.753	5.363	4.831	374	329	14	11	
2de leerjaar (A + B)													
Gemeenschapsonderwijs	-	-	2	4	113	96	5.435	5.617	1.788	1.561	214	165	
Privaatrechtelijk	1	1	10	6	472	381	22.141	23.368	3.948	3.386	319	243	
Provincie	-	1	-	-	3	2	892	464	399	184	28	16	
Gemeente	-	-	1	1	18	17	1.235	815	464	262	46	38	
Totaal	1	2	13	11	606	496	29.703	30.264	6.599	5.393	607	462	
2DE GRAAD													
1ste leerjaar													
Gemeenschapsonderwijs	-	-	-	-	1	2	116	85	5.092	5.422	2.059	1.725	
Privaatrechtelijk	-	-	1	3	13	2	453	343	20.577	22.098	4.637	3.845	
Provincie	-	-	-	-	-	-	6	4	1.056	551	461	243	
Gemeente	-	-	-	-	1	-	15	11	1.231	798	536	309	
Totaal	-	-	1	3	15	4	590	443	27.956	28.869	7.693	6.122	
2de leerjaar													
Gemeenschapsonderwijs	-	-	-	-	-	-	4	2	103	93	4.515	4.902	
Privaatrechtelijk	-	-	-	-	1	1	8	4	415	387	19.046	20.441	
Provincie	-	-	-	-	-	-	-	-	8	1	949	506	
Gemeente	-	-	-	-	-	-	-	-	20	12	1.064	703	
Totaal	-	-	-	-	1	1	12	6	546	493	25.574	26.552	
3DE GRAAD													
1ste leerjaar													
Gemeenschapsonderwijs	-	-	-	-	-	-	-	-	1	2	104	93	
Privaatrechtelijk	-	-	-	-	-	-	-	-	6	1	361	365	
Provincie	-	-	-	-	-	-	-	-	-	-	8	1	
Gemeente	-	-	-	-	-	-	-	-	-	1	19	9	
Totaal	-	-	-	-	-	-	-	-	7	4	492	468	
2de leerjaar													
Gemeenschapsonderwijs	-	-	-	-	-	-	-	-	-	-	2	2	
Privaatrechtelijk	-	-	-	-	-	-	-	-	-	-	4	6	
Provincie	-	-	-	-	-	-	-	-	-	-	-	-	
Gemeente	-	-	-	-	-	-	-	-	-	-	-	-	
Totaal	-	-	-	-	-	-	-	-	-	-	6	8	
3de leerjaar + Se-n-Se													
Gemeenschapsonderwijs	-	-	-	-	-	-	-	-	-	-	-	-	
Privaatrechtelijk	-	-	-	-	-	-	-	-	-	-	-	-	
Provincie	-	-	-	-	-	-	-	-	-	-	-	-	
Gemeente	-	-	-	-	-	-	-	-	-	-	-	-	
Totaal	-	-	-	-	-	-	-	-	-	-	-	-	
Modulair onderwijs (BSO)													
Gemeenschapsonderwijs	-	-	-	-	-	-	-	-	-	3	-	14	
Privaatrechtelijk	-	-	-	-	-	-	-	-	2	24	6	61	
Provincie	-	-	-	-	-	-	-	-	-	-	-	-	
Gemeente	-	-	-	-	-	-	-	-	10	-	32	-	
Totaal	-	-	-	-	-	-	-	-	12	27	38	75	
ALGEMEEN TOTAAL													
Gemeenschapsonderwijs	10	2	155	120	6.025	6.098	7.083	7.145	7.225	7.284	7.009	6.986	
Privaatrechtelijk	18	12	510	400	24.264	25.077	26.147	26.968	25.342	26.212	24.583	25.088	
Provincie	1	1	5	11	866	468	1.201	621	1.494	759	1.465	788	
Gemeente	3	-	39	37	1.336	914	1.626	1.121	1.818	1.136	1.788	1.107	
Totaal	32	15	709	568	32.491	32.557	36.057	35.855	35.879	35.391	34.845	33.969	

IN HET GEWOON SECUNDAIR ONDERWIJS

	2004		2003		2002		2001		2000 en vroeger		Algemeen totaal		
	J	M	J	M	J	M	J	M	J	M	J	M	T
	165	90	158	78	49	33	10	10	15	7	957	612	1.569
	265	124	231	114	70	38	13	6	11	1	1.345	874	2.219
	35	14	23	13	10	4	2	2	-	-	144	97	241
	101	39	76	31	23	20	3	1	1	-	522	292	814
	566	267	488	236	152	95	28	19	27	8	2.968	1.875	4.843
	-	-	-	-	-	-	-	-	-	-	7.398	7.453	14.851
	-	-	-	-	-	-	-	-	-	-	27.688	28.200	55.888
	-	-	-	-	-	-	-	-	-	-	1.148	611	1.759
	-	-	-	1	-	1	-	1	-	-	1.600	1.141	2.741
	-	-	-	1	-	1	-	1	-	-	37.834	37.405	75.239
	8	7	1	-	-	-	-	-	-	-	7.561	7.450	15.011
	14	11	-	-	-	-	-	-	-	-	26.905	27.396	54.301
	1	1	-	-	-	-	-	-	-	-	1.323	668	1.991
	4	1	-	-	-	1	-	1	-	-	1.768	1.136	2.904
	27	20	1	-	-	1	-	1	-	-	37.557	36.650	74.207
	468	308	67	44	6	2	-	3	1	-	7.810	7.591	15.401
	678	455	78	35	4	7	2	-	-	1	26.443	26.789	53.232
	72	47	11	6	1	-	-	1	-	-	1.607	852	2.459
	106	75	27	18	6	3	1	-	-	-	1.923	1.214	3.137
	1.324	885	183	103	17	12	3	4	1	1	37.783	36.446	74.229
	2.263	1.873	693	467	130	66	13	10	4	3	7.725	7.416	15.141
	5.181	4.187	872	628	105	61	6	8	3	2	25.637	25.719	51.356
	474	250	103	72	15	10	1	1	-	-	1.550	840	2.390
	561	326	159	100	19	26	6	2	4	1	1.833	1.170	3.003
	8.479	6.636	1.827	1.267	269	163	26	21	11	6	36.745	35.145	71.890
	3.896	4.408	2.247	1.857	770	486	161	117	38	36	7.217	6.999	14.216
	16.880	19.103	5.527	4.453	1.155	780	199	106	47	37	24.175	24.845	49.020
	878	524	458	279	135	67	26	21	6	7	1.511	899	2.410
	914	689	572	292	190	104	51	40	8	8	1.754	1.143	2.897
	22.568	24.724	8.804	6.881	2.250	1.437	437	284	99	88	34.657	33.886	68.543
	79	91	3.165	3.754	2.052	1.689	678	470	202	123	6.178	6.129	12.307
	370	314	14.982	17.837	5.089	4.248	1.139	744	246	155	21.830	23.304	45.134
	6	1	747	380	453	260	111	72	36	29	1.353	742	2.095
	13	5	774	524	488	301	162	104	44	37	1.481	971	2.452
	468	411	19.668	22.495	8.082	6.498	2.090	1.390	528	344	30.842	31.146	61.988
	-	-	6	6	572	581	731	716	509	412	1.818	1.715	3.533
	-	1	3	2	1.844	1.630	1.798	1.537	797	655	4.442	3.825	8.267
	-	-	1	-	241	123	205	139	136	67	583	329	912
	-	1	-	1	173	111	210	106	101	64	484	283	767
	-	2	10	9	2.830	2.445	2.944	2.498	1.543	1.198	7.327	6.152	13.479
	1	10	1	14	1	8	5	7	4	11	12	67	79
	12	72	14	71	18	77	22	45	23	42	97	392	489
	-	-	5	-	15	-	8	-	1	-	29	-	29
	34	-	20	-	19	-	18	-	5	-	138	-	138
	47	82	40	85	53	85	53	52	33	53	276	459	735
	6.880	6.787	6.338	6.220	3.580	2.865	1.598	1.333	773	592	46.676	45.432	92.108
	23.400	24.267	21.707	23.140	8.285	6.841	3.179	2.446	1.127	893	158.562	161.344	319.906
	1.466	837	1.348	750	870	464	353	236	179	103	9.248	5.038	14.286
	1.733	1.136	1.628	967	918	567	451	255	163	110	11.503	7.350	18.853
	33.479	33.027	31.021	31.077	13.653	10.737	5.581	4.270	2.242	1.698	225.989	219.164	445.153



Deel 1 SCHOOLBEVOLKING

Hoofdstuk 3 : Secundair onderwijs

3.1. Gewoon secundair onderwijs

3.1.2. Schoolbevolking per studierichting

SECUNDAIR ONDERWIJS
Schoolbevolking per leerjaar

	Gemeenschapsonderwijs			Privaatrechtelijk			Provincie			Gemeente			Totaal		
	J	M	T	J	M	T	J	M	T	J	M	T	J	M	T
Onthaalonderwijs voor anderstalige nieuwkomers	957	612	1.569	1.345	874	2.219	144	97	241	522	292	814	2.968	1.875	4.843
Totaal	957	612	1.569	1.345	874	2.219	144	97	241	522	292	814	2.968	1.875	4.843
1ste graad															
1ste leerjaar A	6.103	6.308	12.411	24.644	25.574	50.218	744	439	1.183	1.166	892	2.058	32.657	33.213	65.870
1ste leerjaar B	1.295	1.145	2.440	3.044	2.626	5.670	404	172	576	434	249	683	5.177	4.192	9.369
2de leerjaar A	5.873	6.055	11.928	22.973	24.232	47.205	790	458	1.248	1.191	845	2.036	30.827	31.590	62.417
2de leerjaar B	1.688	1.395	3.083	3.932	3.164	7.096	533	210	743	577	291	868	6.730	5.060	11.790
Totaal 1ste graad	14.959	14.903	29.862	54.593	55.596	110.189	2.471	1.279	3.750	3.368	2.277	5.645	75.391	74.055	149.446
2de graad															
ASO															
1ste leerjaar	3.699	4.224	7.923	12.781	15.773	28.554	103	124	227	468	536	1.004	17.051	20.657	37.708
2de leerjaar	3.141	3.760	6.901	11.039	13.962	25.001	62	79	141	373	422	795	14.615	18.223	32.838
Totaal	6.840	7.984	14.824	23.820	29.735	53.555	165	203	368	841	958	1.799	31.666	38.880	70.546
TSO															
1ste leerjaar	1.833	1.397	3.230	8.468	6.519	14.987	736	267	1.003	695	186	881	11.732	8.369	20.101
2de leerjaar	2.168	1.589	3.757	9.176	7.050	16.226	725	293	1.018	698	226	924	12.767	9.158	21.925
Totaal	4.001	2.986	6.987	17.644	13.569	31.213	1.461	560	2.021	1.393	412	1.805	24.499	17.527	42.026
KSO															
1ste leerjaar	105	237	342	196	566	762	63	148	211	75	167	242	439	1.118	1.557
2de leerjaar	130	240	370	227	619	846	68	166	234	94	196	290	519	1.221	1.740
Totaal	235	477	712	423	1.185	1.608	131	314	445	169	363	532	958	2.339	3.297
BSO															
1ste leerjaar	2.173	1.733	3.906	4.998	3.931	8.929	705	313	1.018	685	325	1.010	8.561	6.302	14.863
2de leerjaar	2.286	1.827	4.113	5.195	4.088	9.283	695	302	997	668	326	994	8.844	6.543	15.387
Totaal	4.459	3.560	8.019	10.193	8.019	18.212	1.400	615	2.015	1.353	651	2.004	17.405	12.845	30.250
Totaal 2de graad	15.535	15.007	30.542	52.080	52.508	104.588	3.157	1.692	4.849	3.756	2.384	6.140	74.528	71.591	146.119

SECUNDAIR ONDERWIJS
Schoolbevolking per leerjaar (vervolg)

	Gemeenschapsonderwijs			Privaatrechtelijk			Provincie			Gemeente			Totaal		
	J	M	T	J	M	T	J	M	T	J	M	T	J	M	T
3de graad															
ASO															
1ste leerjaar	2.539	3.341	5.880	9.114	12.295	21.409	54	91	145	255	383	638	11.962	16.110	28.072
2de leerjaar	2.233	2.912	5.145	8.457	11.677	20.134	58	61	119	233	316	549	10.981	14.966	25.947
3de leerjaar	48	65	113	15	23	38	-	-	-	-	-	-	63	88	151
Totaal	4.820	6.318	11.138	17.586	23.995	41.581	112	152	264	488	699	1.187	23.006	31.164	54.170
TSO															
1ste leerjaar	2.397	1.679	4.076	9.460	7.779	17.239	710	309	1.019	756	217	973	13.323	9.984	23.307
2de leerjaar	2.007	1.514	3.521	8.537	7.269	15.806	673	280	953	640	211	851	11.857	9.274	21.131
Se-n-Se	272	156	428	826	460	1.286	111	36	147	54	6	60	1.263	658	1.921
Totaal	4.676	3.349	8.025	18.823	15.508	34.331	1.494	625	2.119	1.450	434	1.884	26.443	19.916	46.359
KSO															
1ste leerjaar	147	285	432	256	616	872	79	170	249	107	204	311	589	1.275	1.864
2de leerjaar	128	195	323	245	558	803	74	129	203	83	172	255	530	1.054	1.584
3de leerjaar	38	59	97	7	7	14	-	-	-	10	29	39	55	95	150
Se-n-Se	-	-	-	8	15	23	2	2	4	-	-	-	10	17	27
Totaal	313	539	852	516	1.196	1.712	155	301	456	200	405	605	1.184	2.441	3.625
BSO															
1ste leerjaar	2.134	1.694	3.828	5.345	4.155	9.500	668	329	997	636	339	975	8.783	6.517	15.300
2de leerjaar	1.810	1.508	3.318	4.591	3.800	8.391	548	272	820	525	272	797	7.474	5.852	13.326
3de leerjaar	1.460	1.435	2.895	3.586	3.320	6.906	470	291	761	420	248	668	5.936	5.294	11.230
Totaal	5.404	4.637	10.041	13.522	11.275	24.797	1.686	892	2.578	1.581	859	2.440	22.193	17.663	39.856
Totaal 3de graad	15.213	14.843	30.056	50.447	51.974	102.421	3.447	1.970	5.417	3.719	2.397	6.116	72.826	71.184	144.010
modulair onderwijs - niv. 2de en 3de graad (BSO)	12	67	79	97	392	489	29	-	29	138	-	138	276	459	735
Algemeen totaal	46.676	45.432	92.108	158.562	161.344	319.906	9.248	5.038	14.286	11.503	7.350	18.853	225.989	219.164	445.153



SECUNDAIR ONDERWIJS

1ste graad

Leerjaar en basisoptie	Gemeenschapsonderwijs			Privaatrechtelijk			Provincie			Gemeente			Totaal		
	J	M	T	J	M	T	J	M	T	J	M	T	J	M	T
1ste leerjaar															
1ste leerjaar A	6.103	6.308	12.411	24.644	25.574	50.218	744	439	1.183	1.166	892	2.058	32.657	33.213	65.870
1ste leerjaar B	1.295	1.145	2.440	3.044	2.626	5.670	404	172	576	434	249	683	5.177	4.192	9.369
Totaal	7.398	7.453	14.851	27.688	28.200	55.888	1.148	611	1.759	1.600	1.141	2.741	37.834	37.405	75.239
2de leerjaar A															
Economie en organisatie	659	546	1.205	2.869	2.593	5.462	29	16	45	112	68	180	3.669	3.223	6.892
Freinetpedagogie	80	97	177	83	58	141	-	-	-	-	-	-	163	155	318
Klassieke talen (Grieks en Latijn)	639	986	1.625	3.791	5.203	8.994	7	9	16	78	127	205	4.515	6.325	10.840
Kunst en creatie	114	261	375	93	518	611	41	132	173	24	93	117	272	1.004	1.276
Maatschappij en welzijn	240	1.126	1.366	922	5.215	6.137	22	53	75	26	110	136	1.210	6.504	7.714
Moderne talen en wetenschappen	1.647	2.083	3.730	5.171	7.560	12.731	36	91	127	312	287	599	7.166	10.021	17.187
Rudolf Steinerpedagogie	-	-	-	142	188	330	-	-	-	-	-	-	142	188	330
Sport	644	250	894	828	388	1.216	40	7	47	27	12	39	1.539	657	2.196
Stem-technieken (toepassingsgericht)	560	88	648	3.059	310	3.369	347	60	407	271	27	298	4.237	485	4.722
Stem-wetenschappen (meer conceptueel)	1.240	562	1.802	5.864	1.995	7.859	247	64	311	321	90	411	7.672	2.711	10.383
Topsport	18	32	50	-	7	7	-	-	-	7	20	27	25	59	84
Voeding en horeca	32	24	56	111	108	219	21	26	47	13	11	24	177	169	346
Yeshiva	-	-	-	40	89	129	-	-	-	-	-	-	40	89	129
Totaal	5.873	6.055	11.928	22.973	24.232	47.205	790	458	1.248	1.191	845	2.036	30.827	31.590	62.417

SECUNDAIR ONDERWIJS

1ste graad

2de leerjaar B

	Gemeenschapsonderwijs			Privaatrechtelijk			Provincie			Gemeente			Totaal		
	J	M	T	J	M	T	J	M	T	J	M	T	J	M	T
Basisopties															
Economie en organisatie	40	15	55	80	66	146	22	23	45	-	-	-	142	104	246
Economie en organisatie - Kunst en creatie	10	10	20	77	63	140	-	-	-	30	13	43	117	86	203
Economie en organisatie - Kunst en creatie - Maatschappij en welzijn	3	6	9	27	33	60	-	-	-	12	33	45	42	72	114
Economie en organisatie - Kunst en creatie - Stemtechnieken	11	5	16	11	3	14	-	-	-	20	8	28	42	16	58
Economie en organisatie - Maatschappij en welzijn	244	465	709	724	1.402	2.126	6	7	13	15	47	62	989	1.921	2.910
Economie en organisatie - Maatschappij en welzijn - Opstroomoptie	1	1	2	-	-	-	-	-	-	-	-	-	1	1	2
Economie en organisatie - Maatschappij en welzijn - Stem-technieken	74	71	145	20	30	50	-	-	-	26	16	42	120	117	237
Economie en organisatie - Opstroomoptie - Stem-technieken	1	-	1	-	-	-	-	-	-	-	-	-	1	-	1
Economie en organisatie - Sport	32	3	35	37	8	45	-	-	-	8	3	11	77	14	91
Economie en organisatie - Sport - Stem-technieken	-	-	-	4	2	6	-	-	-	-	-	-	4	2	6
Economie en organisatie - Stem-technieken	47	9	56	65	2	67	-	-	-	10	-	10	122	11	133
Economie en organisatie - Voeding en horeca	-	1	1	29	11	40	-	-	-	-	-	-	29	12	41
Kunst en creatie	3	3	6	4	5	9	8	10	18	-	-	-	15	18	33
Kunst en creatie - Maatschappij en welzijn	21	56	77	53	252	305	-	-	-	6	34	40	80	342	422
Kunst en creatie - Maatschappij en welzijn - Stem-technieken	1	18	19	-	-	-	-	-	-	-	-	-	1	18	19
Kunst en creatie - Stemtechnieken	13	2	15	16	10	26	3	4	7	14	7	21	46	23	69
Kunst en creatie - Voeding en horeca	-	-	-	-	2	2	-	-	-	-	-	-	-	2	2
Maatschappij en welzijn	67	501	568	145	789	934	15	82	97	18	59	77	245	1.431	1.676
Maatschappij en welzijn - Sport	-	8	8	30	54	84	-	-	-	-	-	-	30	62	92
Maatschappij en welzijn - Sport - Voeding en horeca	-	-	-	10	7	17	-	-	-	-	-	-	10	7	17
Maatschappij en welzijn - Stem-technieken	18	58	76	51	53	104	-	-	-	8	-	8	77	111	188
Maatschappij en welzijn - Voeding en horeca	1	11	12	36	134	170	-	-	-	-	-	-	37	145	182
Opstroomoptie	19	6	25	11	5	16	-	-	-	23	43	66	53	54	107
Opstroomoptie - Stem-technieken	-	-	-	2	-	2	-	-	-	-	-	-	2	-	2
Sport	29	4	33	-	-	-	-	-	-	-	-	-	29	4	33
Sport - Stem-technieken	20	1	21	15	1	16	-	-	-	-	-	-	35	2	37
Sport - Voeding en horeca	6	3	9	-	-	-	-	-	-	-	-	-	6	3	9
Stem-technieken	902	89	991	2.354	153	2.507	435	64	499	363	19	382	4.054	325	4.379
Stem-technieken - Voeding en horeca	-	-	-	7	2	9	-	-	-	-	-	-	7	2	9
Voeding en horeca	125	49	174	124	77	201	44	20	64	24	9	33	317	155	472
Totaal	1.688	1.395	3.083	3.932	3.164	7.096	533	210	743	577	291	868	6.730	5.060	11.790



SECUNDAIR ONDERWIJS
Algemeen secundair onderwijs

Studierichting	Tweede graad							Derde graad							Algemeen totaal				
	1ste leerjaar		2de leerjaar		Totaal			1ste leerjaar		2de leerjaar		Totaal							
	J	M	J	M	J	M	T	J	M	J	M	J	M	T	J	M	T		
Bijzondere wetenschappelijke vorming	-	-	-	-	-	-	-	-	-	-	-	63	88	63	88	151	63	88	151
Economie	4.820	4.617	4.028	4.057	8.848	8.674	17.522	-	-	-	-	-	-	-	-	-	8.848	8.674	17.522
Economie-moderne talen	-	-	-	-	-	-	-	2.266	2.723	2.139	2.504	-	-	4.405	5.227	9.632	4.405	5.227	9.632
Economie-wetenschappen	-	-	-	-	-	-	-	469	392	415	340	-	-	884	732	1.616	884	732	1.616
Economie-wiskunde	-	-	-	-	-	-	-	653	546	587	533	-	-	1.240	1.079	2.319	1.240	1.079	2.319
Grieks	49	49	38	64	87	113	200	-	-	-	-	-	-	-	-	-	87	113	200
Grieks-Latijn	442	493	368	463	810	956	1.766	56	90	68	110	-	-	124	200	324	934	1.156	2.090
Grieks-moderne talen	-	-	-	-	-	-	-	1	4	-	7	-	-	1	11	12	1	11	12
Grieks-wetenschappen	-	-	-	-	-	-	-	12	13	14	10	-	-	26	23	49	26	23	49
Grieks-wiskunde	-	-	-	-	-	-	-	124	154	155	172	-	-	279	326	605	279	326	605
Humane wetenschappen	1.234	4.775	1.213	4.165	2.447	8.940	11.387	1.370	4.301	1.157	3.753	-	-	2.527	8.054	10.581	4.974	16.994	21.968
Latijn	2.476	3.851	2.237	3.527	4.713	7.378	12.091	-	-	-	-	-	-	-	-	-	4.713	7.378	12.091
Latijn-moderne talen	-	-	-	-	-	-	-	310	762	287	786	-	-	597	1.548	2.145	597	1.548	2.145
Latijn-wetenschappen	-	-	-	-	-	-	-	329	623	306	685	-	-	635	1.308	1.943	635	1.308	1.943
Latijn-wiskunde	-	-	-	-	-	-	-	747	1.074	670	1.056	-	-	1.417	2.130	3.547	1.417	2.130	3.547
Moderne talen-topsport	-	-	-	-	-	-	-	6	4	3	7	-	-	9	11	20	9	11	20
Moderne talen-wetenschappen	-	-	-	-	-	-	-	667	1.090	641	1.080	-	-	1.308	2.170	3.478	1.308	2.170	3.478
Moderne talen-wiskunde	-	-	-	-	-	-	-	44	85	46	111	-	-	90	196	286	90	196	286
Rudolf Steinerpedagogie	110	146	98	151	208	297	505	57	162	69	101	-	-	126	263	389	334	560	894
Sportwetenschappen	621	327	494	314	1.115	641	1.756	461	248	465	227	-	-	926	475	1.401	2.041	1.116	3.157
Wetenschappen	7.250	6.328	6.075	5.410	13.325	11.738	25.063	-	-	-	-	-	-	-	-	-	13.325	11.738	25.063
Wetenschappen-topsport	36	28	42	33	78	61	139	25	22	25	14	-	-	50	36	86	128	97	225
Wetenschappen-wiskunde	-	-	-	-	-	-	-	4.351	3.774	3.923	3.440	-	-	8.274	7.214	15.488	8.274	7.214	15.488
Wiskunde-topsport	-	-	-	-	-	-	-	1	1	-	1	-	-	1	2	3	1	2	3
Yeshiva	13	43	22	39	35	82	117	13	42	11	29	-	-	24	71	95	59	153	212
Totaal	17.051	20.657	14.615	18.223	31.666	38.880	70.546	11.962	16.110	10.981	14.966	63	88	23.006	31.164	54.170	54.672	70.044	124.716

SECUNDAIR ONDERWIJS

Kunstsecundair onderwijs

Studierichting	Tweede graad							Derde graad									Algemeen totaal				
	1ste leerjaar		2de leerjaar		Totaal			1ste leerjaar		2de leerjaar		3de leerjaar		Se-n-Se		Totaal					
	J	M	J	M	J	M	T	J	M	J	M	J	M	J	M	J	M	T	J	M	T
Architecturale en binnenhuiskunst	-	-	-	-	-	-	-	60	170	56	147	-	-	-	-	116	317	433	116	317	433
Architecturale vorming	-	-	-	-	-	-	-	49	64	52	69	-	-	-	-	101	133	234	101	133	234
Artistieke opleiding	30	123	35	129	65	252	317	32	110	24	71	-	-	-	-	56	181	237	121	433	554
Audiovisuele vorming	102	66	113	113	215	179	394	101	93	95	73	-	-	-	-	196	166	362	411	345	756
Ballet	4	8	2	11	6	19	25	5	16	4	11	-	-	-	-	9	27	36	15	46	61
Beeldende en architecturale kunsten	124	456	168	520	292	976	1.268	-	-	-	-	-	-	-	-	-	-	-	292	976	1.268
Beeldende en architecturale vorming	68	165	74	181	142	346	488	-	-	-	-	-	-	-	-	-	-	-	142	346	488
Beeldende vorming	-	-	-	-	-	-	-	30	115	31	99	-	-	-	-	61	214	275	61	214	275
Bijzondere beeldende vorming	-	-	-	-	-	-	-	-	-	-	-	16	35	-	-	16	35	51	16	35	51
Bijzondere muzikale vorming	-	-	-	-	-	-	-	-	-	-	-	26	29	-	-	26	29	55	26	29	55
Bijzondere vorming dans	-	-	-	-	-	-	-	-	-	-	-	-	3	-	-	-	3	3	-	3	3
Bijzondere vorming woordkunst-drama	-	-	-	-	-	-	-	-	-	-	-	13	28	-	-	13	28	41	13	28	41
Dans	4	58	4	36	8	94	102	4	48	4	23	-	-	-	-	8	71	79	16	165	181
Grafische vormgeving	-	-	-	-	-	-	-	-	-	-	-	-	-	7	13	7	13	20	7	13	20
Industriële kunst	-	-	-	-	-	-	-	18	13	9	10	-	-	-	-	27	23	50	27	23	50
Muziek	47	45	65	51	112	96	208	85	95	72	54	-	-	-	-	157	149	306	269	245	514
Ruimtelijke vormgeving	-	-	-	-	-	-	-	-	-	-	-	-	-	3	4	3	4	7	3	4	7
Toegepaste beeldende kunst	-	-	-	-	-	-	-	111	210	98	199	-	-	-	-	209	409	618	209	409	618
Vrije beeldende kunst	-	-	-	-	-	-	-	46	180	44	153	-	-	-	-	90	333	423	90	333	423
Woordkunst-drama	60	197	58	180	118	377	495	48	161	41	145	-	-	-	-	89	306	395	207	683	890
Totaal	439	1.118	519	1.221	958	2.339	3.297	589	1.275	530	1.054	55	95	10	17	1.184	2.441	3.625	2.142	4.780	6.922



SECUNDAIR ONDERWIJS

Technisch secundair onderwijs

Studierichting	Tweede graad							Derde graad									Algemeen totaal		
	1ste leerjaar		2de leerjaar		Totaal			1ste leerjaar		2de leerjaar		Se-n-Se		Totaal					
	J	M	J	M	J	M	T	J	M	J	M	J	M	J	M	T	J	M	T
Administratie vrije beroepen	-	-	-	-	-	-	-	-	-	-	-	3	12	3	12	15	3	12	15
Agro- en groenbeheer	-	-	-	-	-	-	-	-	-	-	-	13	-	13	-	13	13	-	13
Agro- en groenmechanisatie	-	-	-	-	-	-	-	-	-	-	-	17	-	17	-	17	17	-	17
Animatie in de ouderenzorg	-	-	-	-	-	-	-	-	-	-	-	1	6	1	6	7	1	6	7
Apotheekassistent	-	-	-	-	-	-	-	-	-	-	-	12	61	12	61	73	12	61	73
Assistent voedingsindustrie	-	-	-	-	-	-	-	-	-	-	-	1	2	1	2	3	1	2	3
Automotive	-	-	-	-	-	-	-	-	-	-	-	4	-	4	-	4	4	-	4
Autotechnieken	-	-	-	-	-	-	-	324	5	236	6	-	-	560	11	571	560	11	571
Autotechnieken duaal	-	-	-	-	-	-	-	4	-	-	-	-	-	4	-	4	4	-	4
Bio-esthetiek	1	370	1	430	2	800	802	-	-	-	-	-	-	-	-	-	2	800	802
Biotechnische wetenschappen	134	116	161	111	295	227	522	146	124	135	101	-	-	281	225	506	576	452	1.028
Boekhouden-informatica	-	-	-	-	-	-	-	704	280	546	274	-	-	1.250	554	1.804	1.250	554	1.804
Bouw constructie- en plannings-technieken	-	-	-	-	-	-	-	-	-	-	-	3	-	3	-	3	3	-	3
Bouw- en houtkunde	135	11	139	13	274	24	298	134	11	126	9	-	-	260	20	280	534	44	578
Bouwtechnieken	104	-	108	4	212	4	216	91	3	94	7	-	-	185	10	195	397	14	411
Brood en banket	36	28	22	40	58	68	126	36	27	46	16	-	-	82	43	125	140	111	251
Chemie	-	-	-	-	-	-	-	239	98	182	101	-	-	421	199	620	421	199	620
Chemische procestechnieken	-	-	-	-	-	-	-	-	-	-	-	105	13	105	13	118	105	13	118
Chemische procestechnieken duaal	-	-	-	-	-	-	-	-	-	-	-	84	5	84	5	89	84	5	89
Computergestuurde mechanische produktietechnieken	-	-	-	-	-	-	-	-	-	-	-	20	-	20	-	20	20	-	20
Contactologie-optometrie	-	-	-	-	-	-	-	-	-	-	-	3	4	3	4	7	3	4	7
Creatie en mode	17	178	6	150	23	328	351	6	123	11	97	-	-	17	220	237	40	548	588
Creatie en patroonontwerpen	-	-	-	-	-	-	-	-	-	-	-	1	34	1	34	35	1	34	35
Dentaaltechnieken en supra-structuren	-	-	-	-	-	-	-	-	-	-	-	3	6	3	6	9	3	6	9
Dier- en landbouwtechnische wetenschappen	-	-	-	-	-	-	-	103	157	101	122	-	-	204	279	483	204	279	483
Elektriciteit-elektronica	360	7	335	8	695	15	710	221	4	237	5	-	-	458	9	467	1.153	24	1.177
Elektrische installatietechnieken	-	-	-	-	-	-	-	786	7	725	4	-	-	1.511	11	1.522	1.511	11	1.522
Elektromechanica	1.030	26	1.016	25	2.046	51	2.097	887	25	917	24	-	-	1.804	49	1.853	3.850	100	3.950
Elektromechanische technieken duaal	-	-	-	-	-	-	-	21	-	17	-	-	-	38	-	38	38	-	38
Elektronische installatietechnieken	-	-	-	-	-	-	-	9	-	12	-	-	-	21	-	21	21	-	21
Elektrotechnieken	883	15	1.060	19	1.943	34	1.977	-	-	-	-	-	-	-	-	-	1.943	34	1.977
Elektrotechnieken duaal	-	-	-	-	-	-	-	1	-	2	-	-	-	3	-	3	3	-	3
Esthetische lichaamsverzorging	-	-	-	-	-	-	-	-	-	-	-	-	88	-	88	88	-	88	88
Farmaceutisch-technisch assistent	-	-	-	-	-	-	-	51	118	27	100	-	-	78	218	296	78	218	296
Fitnessbegeleider duaal	-	-	-	-	-	-	-	-	-	-	-	6	1	6	1	7	6	1	7
Fotografie	18	40	32	41	50	81	131	26	54	15	57	-	-	41	111	152	91	192	283
Gestandaardiseerde en geprogrammeerde druktechnieken	-	-	-	-	-	-	-	-	-	-	-	3	-	3	-	3	3	-	3
Gezondheids- en welzijnswetenschappen	-	-	-	-	-	-	-	213	1.108	180	971	-	-	393	2.079	2.472	393	2.079	2.472
Grafische communicatie	37	8	27	8	64	16	80	24	12	19	11	-	-	43	23	66	107	39	146
Grafische media	258	100	340	84	598	184	782	-	-	-	-	-	-	-	-	-	598	184	782
Grime	-	-	-	-	-	-	-	-	-	-	-	-	12	-	12	12	-	12	12
Handel	2.169	1.103	2.407	1.209	4.576	2.312	6.888	1.599	1.124	1.383	1.023	-	-	2.982	2.147	5.129	7.558	4.459	12.017

SECUNDAIR ONDERWIJS
Technisch secundair onderwijs (vervolg)

Studierichting	Tweede graad						Derde graad									Algemeen totaal			
	1ste leerjaar		2de leerjaar		Totaal		1ste leerjaar		2de leerjaar		Se-n-Se		Totaal						
	J	M	J	M	J	M	T	J	M	J	M	J	M	T	J	M	T		
Handel-talen	337	449	415	536	752	985	1.737	-	-	-	-	-	-	-	-	-	752	985	1.737
Haventechneken	-	-	-	-	-	-	-	-	-	-	-	4	-	4	-	4	4	-	4
Hospitality	-	-	-	-	-	-	-	3	11	5	11	-	-	8	22	30	8	22	30
Hotel	160	87	155	82	315	169	484	119	98	111	95	-	-	230	193	423	545	362	907
Hotelbeheer	-	-	-	-	-	-	-	-	-	-	-	7	2	7	2	9	7	2	9
Hout constructie- en plannings-technieken	-	-	-	-	-	-	-	-	-	-	-	42	1	42	1	43	42	1	43
Houttechnieken	532	20	451	17	983	37	1.020	407	15	386	11	-	-	793	26	819	1.776	63	1.839
Industriële computertechnieken	-	-	-	-	-	-	-	-	-	-	-	12	-	12	-	12	12	-	12
Industriële ICT	-	-	-	-	-	-	-	272	9	226	2	-	-	498	11	509	498	11	509
Industriële koeltechnieken	-	-	-	-	-	-	-	-	-	-	-	30	-	30	-	30	30	-	30
Industriële onderhoudstechnieken	-	-	-	-	-	-	-	-	-	-	-	86	3	86	3	89	86	3	89
Industriële warmtetechnieken	-	-	-	-	-	-	-	-	-	-	-	9	-	9	-	9	9	-	9
Industriële wetenschappen	1.231	94	1.064	63	2.295	157	2.452	696	64	675	41	-	-	1.371	105	1.476	3.666	262	3.928
Informaticabeheer	-	-	-	-	-	-	-	816	41	706	34	-	-	1.522	75	1.597	1.522	75	1.597
Integrale veiligheid	-	-	-	-	-	-	-	-	-	-	-	468	160	468	160	628	468	160	628
Interactieve multimediastechnieken	-	-	-	-	-	-	-	-	-	-	-	5	1	5	1	6	5	1	6
Internaatswerking	-	-	-	-	-	-	-	-	-	-	-	13	10	13	10	23	13	10	23
Internat.transport en goederen-verzending	-	-	-	-	-	-	-	-	-	-	-	27	19	27	19	46	27	19	46
Jeugd- en gehandicapenzorg	-	-	-	-	-	-	-	107	397	81	381	-	-	188	778	966	188	778	966
Koel- en warmtechnieken	-	-	-	-	-	-	-	30	-	39	-	-	-	69	-	69	69	-	69
Leefgroepenwerking	-	-	-	-	-	-	-	-	-	-	-	60	133	60	133	193	60	133	193
Lichamelijke opvoeding en sport	1.074	376	1.327	369	2.401	745	3.146	1.427	378	1.194	369	-	-	2.621	747	3.368	5.022	1.492	6.514
Maritieme technieken Dek	21	1	26	1	47	2	49	20	1	20	2	-	-	40	3	43	87	5	92
Maritieme technieken Motoren	5	-	12	-	17	-	17	15	-	7	-	-	-	22	-	22	39	-	39
Mechanica constructie- en plannings-technieken	-	-	-	-	-	-	-	-	-	-	-	14	-	14	-	14	14	-	14
Mechanische technieken	826	24	817	17	1.643	41	1.684	-	-	-	-	-	-	-	-	-	1.643	41	1.684
Mechanische vormgevingstechnieken	-	-	-	-	-	-	-	547	14	492	7	-	-	1.039	21	1.060	1.039	21	1.060
Mechanische vormgevingstechnieken duaal	-	-	-	-	-	-	-	1	-	5	-	-	-	6	-	6	6	-	6
Medico-sociale administratie	-	-	-	-	-	-	-	-	-	-	-	1	16	1	16	17	1	16	17
Multimedia	-	-	-	-	-	-	-	285	74	259	56	-	-	544	130	674	544	130	674
Natuur- en groentechnische wetenschappen	-	-	-	-	-	-	-	22	8	27	9	-	-	49	17	66	49	17	66
Onthaal en public relations	-	-	-	-	-	-	-	130	187	107	179	-	-	237	366	603	237	366	603
Optiektechnieken	-	-	-	-	-	-	-	4	6	2	1	-	-	6	7	13	6	7	13
Orthopedietechnieken	-	-	-	-	-	-	-	5	8	3	9	-	-	8	17	25	8	17	25
Plant-, dier- en milieutechnieken	264	206	246	170	510	376	886	-	-	-	-	-	-	-	-	-	510	376	886
Planttechnische wetenschappen	-	-	-	-	-	-	-	130	17	116	15	-	-	246	32	278	246	32	278
Podiumtechnieken	-	-	-	-	-	-	-	31	4	39	3	-	-	70	7	77	70	7	77
Polyvalent mecanicien zware bedrijfs-voertuigen duaal	-	-	-	-	-	-	-	-	-	-	-	1	-	1	-	1	1	-	1
Printmedia	-	-	-	-	-	-	-	44	28	59	31	-	-	103	59	162	103	59	162
Productie- en procestechnologie	-	-	-	-	-	-	-	-	-	-	-	9	-	9	-	9	9	-	9
Regeltechnieken	-	-	-	-	-	-	-	-	-	-	-	21	-	21	-	21	21	-	21

SECUNDAIR ONDERWIJS
Technisch secundair onderwijs (vervolg)

Studierichting	Tweede graad							Derde graad									Algemeen totaal		
	1ste leerjaar		2de leerjaar		Totaal			1ste leerjaar		2de leerjaar		Se-n-Se		Totaal					
	J	M	J	M	J	M	T	J	M	J	M	J	M	J	M	T	J	M	T
Schoonheidsverzorging	-	-	-	-	-	-	-	2	479	4	469	-	-	6	948	954	6	948	954
Secretariaat-talen	-	-	-	-	-	-	-	277	486	223	462	-	-	500	948	1.448	500	948	1.448
Slagerij en vleeswaren	8	1	13	2	21	3	24	6	2	8	3	-	-	14	5	19	35	8	43
Sociale en technische wetenschappen	1.347	4.621	1.681	5.120	3.028	9.741	12.769	1.430	3.812	1.298	3.653	-	-	2.728	7.465	10.193	5.756	17.206	22.962
Sportclub- en fitnessbegeleider	-	-	-	-	-	-	-	-	-	-	-	21	4	21	4	25	21	4	25
Stuur- en beveiligingstechnieken	-	-	-	-	-	-	-	-	-	-	-	93	-	93	-	93	93	-	93
Tandartsassistent dual	-	-	-	-	-	-	-	-	-	-	-	-	3	-	3	3	-	3	3
Tandartsassistentie	-	-	-	-	-	-	-	-	-	-	-	-	45	-	45	45	-	45	45
Tandtechnieken	-	-	-	-	-	-	-	10	17	7	8	-	-	17	25	42	17	25	42
Technicus hernieuwbare energie-technieken dual	-	-	-	-	-	-	-	-	-	-	-	6	-	6	-	6	6	-	6
Techniek-wetenschappen	612	361	761	395	1.373	756	2.129	637	303	571	277	-	-	1.208	580	1.788	2.581	1.336	3.917
Tekst- en beeldintegratietechnieken	-	-	-	-	-	-	-	-	-	-	-	5	2	5	2	7	5	2	7
Textiel- en designtechnieken	17	1	14	6	31	7	38	11	6	7	3	-	-	18	9	27	49	16	65
Textielproductietechnieken	-	-	-	-	-	-	-	3	-	-	-	-	-	3	-	3	3	-	3
Textieltechnieken	2	1	1	-	3	1	4	-	-	-	-	-	-	-	-	-	3	1	4
Toegepaste autotechnieken	-	-	-	-	-	-	-	-	-	-	-	19	-	19	-	19	19	-	19
Toerisme	78	117	96	218	174	335	509	145	228	128	199	-	-	273	427	700	447	762	1.209
Toerisme en organisatie	-	-	-	-	-	-	-	-	-	-	-	1	3	1	3	4	1	3	4
Toerisme en recreatie	-	-	-	-	-	-	-	-	-	-	-	5	10	5	10	15	5	10	15
Topsport	36	8	30	17	66	25	91	34	8	21	13	-	-	55	21	76	121	46	167
Verkoop en distributie	-	-	-	-	-	-	-	-	-	-	-	2	2	2	2	4	2	2	4
Vliegtuigtechnicus	-	-	-	-	-	-	-	-	-	-	-	23	-	23	-	23	23	-	23
Vliegtuigtechnieken	-	-	-	-	-	-	-	31	1	18	1	-	-	49	2	51	49	2	51
Voedingstechnieken	-	-	4	3	4	3	7	1	2	2	2	-	-	3	4	7	7	7	14
Totaal	11.732	8.369	12.767	9.158	24.499	17.527	42.026	13.323	9.984	11.857	9.274	1.263	658	26.443	19.916	46.359	50.942	37.443	88.385

SECUNDAIR ONDERWIJS

Beroepssecundair onderwijs

Studierichting	Tweede graad						Derde graad						Algemeen totaal						
	1ste leerjaar		2de leerjaar		Totaal		1ste leerjaar		2de leerjaar		3de leerjaar		Totaal						
	J	M	J	M	J	M	T	J	M	J	M	J	M	T	J	M	T		
Afwerking bouw dual	-	-	-	-	-	-	-	5	1	2	-	-	-	7	1	8	7	1	8
Auto	-	-	-	-	-	-	-	677	11	572	8	-	-	1.249	19	1.268	1.249	19	1.268
Auto-elektriciteit	-	-	-	-	-	-	-	-	-	-	-	292	2	292	2	294	292	2	294
Banketaannemer-traiteur	-	-	-	-	-	-	-	-	-	-	-	36	18	36	18	54	36	18	54
Banketbakkerij-chocoladebewerking	-	-	-	-	-	-	-	-	-	-	-	99	90	99	90	189	99	90	189
Basismechanica	2.256	46	2.306	46	4.562	92	4.654	-	-	-	-	-	-	-	-	-	4.562	92	4.654
Bedrijfsgrafiek	-	-	-	-	-	-	-	-	-	-	-	11	2	11	2	13	11	2	13
Bedrijfsvoertuigen	-	-	-	-	-	-	-	-	-	-	-	31	-	31	-	31	31	-	31
Bijzonder transport	-	-	-	-	-	-	-	-	-	-	-	21	1	21	1	22	21	1	22
Bijzondere schrijnwerkconstructies	-	-	-	-	-	-	-	-	-	-	-	-	-	143	3	146	143	3	146
Binnenvaart en beperkte kustvaart dual	-	-	-	-	-	-	-	7	-	7	-	-	-	14	-	14	14	-	14
Bio-ecologische bouwafwerking	-	-	-	-	-	-	-	-	-	-	-	7	4	7	4	11	7	4	11
Bloemsierkunst	-	-	-	-	-	-	-	-	-	-	-	1	9	1	9	10	1	9	10
Bosbouw en bosbeheer	-	-	-	-	-	-	-	-	-	-	-	13	-	13	-	13	13	-	13
Bouw	344	1	304	1	648	2	650	-	-	-	-	-	-	-	-	-	648	2	650
Bouw historische muziekinstrumenten	-	-	-	-	-	-	-	-	-	-	-	3	-	3	-	3	3	-	3
Bouwplaatsmachinist	-	-	-	-	-	-	-	65	1	32	1	-	-	97	2	99	97	2	99
Brood- en banketbakkerij	148	95	161	93	309	188	497	-	-	-	-	-	-	-	-	-	309	188	497
Brood- en banketbakkerij dual	-	-	-	-	-	-	-	2	2	8	1	-	-	10	3	13	10	3	13
Brood- en banketbakkerij en confiserie	-	-	-	-	-	-	-	136	85	98	71	-	-	234	156	390	234	156	390
Carrosserie	-	-	-	-	-	-	-	199	3	180	-	-	-	379	3	382	379	3	382
Carrosserie- en spuitwerk	-	-	-	-	-	-	-	-	-	-	-	123	1	123	1	124	123	1	124
Centrale verwarming en san. installaties	-	-	-	-	-	-	-	346	2	290	2	-	-	636	4	640	636	4	640
Chocolatier dual	-	-	-	-	-	-	-	-	-	-	-	6	3	6	3	9	6	3	9
Commercieel assistent dual	-	-	-	-	-	-	-	-	-	-	-	5	7	5	7	12	5	7	12
Computergestuurde werktuigmachines	-	-	-	-	-	-	-	-	-	-	-	170	5	170	5	175	170	5	175
Dakwerken	-	-	-	-	-	-	-	-	-	-	-	38	-	38	-	38	38	-	38
Dakwerker dual	-	-	-	-	-	-	-	-	-	-	-	4	-	4	-	4	4	-	4
Decor- en standenbouw	-	-	-	-	-	-	-	-	-	-	-	7	37	7	37	44	7	37	44
Decoratie en restauratie schilderwerk	-	-	-	-	-	-	-	-	-	-	-	62	35	62	35	97	62	35	97
Decoratie en schilderwerken dual	-	-	-	-	-	-	-	1	-	-	-	-	-	1	-	1	1	-	1
Diamantbewerking	3	-	-	1	3	1	4	3	-	3	-	-	-	6	-	6	9	1	10
Dieetbakkerij	-	-	-	-	-	-	-	-	-	-	-	10	4	10	4	14	10	4	14
Dier en milieu dual	-	-	-	-	-	-	-	1	-	2	2	-	-	3	2	5	3	2	5
Dierenzorg	-	-	-	-	-	-	-	97	189	80	168	-	-	177	357	534	177	357	534
Diesel- en LPG-motoren	-	-	-	-	-	-	-	-	-	-	-	29	-	29	-	29	29	-	29
Drukken en afwerken	-	-	-	-	-	-	-	46	5	56	14	-	-	102	19	121	102	19	121
Drukken en voorbereiden	75	26	72	21	147	47	194	-	-	-	-	-	-	-	-	-	147	47	194
Drukvoorbereiding	-	-	-	-	-	-	-	61	14	43	14	-	-	104	28	132	104	28	132
Duurzaam wonen	21	9	27	1	48	10	58	26	3	21	1	-	-	47	4	51	95	14	109
Elektrische installaties	1.204	22	1.187	13	2.391	35	2.426	1.025	12	944	9	-	-	1.969	21	1.990	4.360	56	4.416
Elektrische installaties dual	-	-	-	-	-	-	-	26	1	31	-	-	-	57	1	58	57	1	58
Elektrotechnicus dual	-	-	-	-	-	-	-	-	-	-	-	60	-	60	-	60	60	-	60
Etalage en standendecoratie	-	-	-	-	-	-	-	11	49	14	47	-	-	25	96	121	25	96	121
Florist dual	-	-	-	-	-	-	-	-	-	-	-	1	2	1	2	3	1	2	3
Fotolassen	-	-	-	-	-	-	-	-	-	-	-	282	9	282	9	291	282	9	291
Geautomatiseerde diamantbewerking en kwaliteitsanalyse	-	-	-	-	-	-	-	-	-	-	-	3	-	3	-	3	3	-	3
Gemeenschapsrestauratie	-	-	-	-	-	-	-	-	-	-	-	21	16	21	16	37	21	16	37
Gespecialiseerd recreatiemedewerker	-	-	-	-	-	-	-	-	-	-	-	16	29	16	29	45	16	29	45



SECUNDAIR ONDERWIJS
Beroepssecundair onderwijs (vervolg)

Studierichting	Tweede graad							Derde graad							Algemeen totaal					
	1ste leerjaar		2de leerjaar		Totaal			1ste leerjaar		2de leerjaar		3de leerjaar			Totaal			J	M	T
	J	M	J	M	J	M	T	J	M	J	M	J	M	T	J	M	T			
Gespecialiseerde dierenverzorging	-	-	-	-	-	-	-	-	-	-	-	61	137	61	137	198	61	137	198	
Goud en juwelen	2	2	2	2	4	4	8	3	7	8	1	-	-	11	8	19	15	12	27	
Grafische opmaaksystemen	-	-	-	-	-	-	-	-	-	-	-	31	2	31	2	33	31	2	33	
Groenaanleg en -beheer duaal	-	-	-	-	-	-	-	8	1	17	-	-	-	25	1	26	25	1	26	
Groendecoratie	-	-	-	-	-	-	-	2	4	-	3	-	-	2	7	9	2	7	9	
Groendecoratie duaal	-	-	-	-	-	-	-	1	-	-	3	-	-	1	3	4	1	3	4	
Grootkeuken	-	-	-	-	-	-	-	62	34	56	42	-	-	118	76	194	118	76	194	
Grootkeuken en catering duaal	-	-	-	-	-	-	-	-	-	3	-	-	-	3	-	3	3	-	3	
Grootkeukenkok duaal	-	-	-	-	-	-	-	-	-	-	-	6	5	6	5	11	6	5	11	
Haarstilist	-	-	-	-	-	-	-	-	-	-	-	29	470	29	470	499	29	470	499	
Haarverzorging duaal	-	-	-	-	-	-	-	2	36	2	36	-	-	4	72	76	4	72	76	
Haarzorg	117	913	126	911	243	1.824	2.067	86	777	56	601	-	-	142	1.378	1.520	385	3.202	3.587	
Hippisch assistent duaal	-	-	-	5	-	5	5	-	-	-	-	-	-	-	-	-	-	5	5	
Hotelonthaal	-	-	-	-	-	-	-	-	-	-	-	11	22	11	22	33	11	22	33	
Hotelereceptionist duaal	-	-	-	-	-	-	-	-	-	-	-	6	2	6	2	8	6	2	8	
Hout	1.176	49	1.202	47	2.378	96	2.474	-	-	-	-	-	-	-	-	-	2.378	96	2.474	
Houtbewerking	-	-	-	-	-	-	-	1.008	32	923	20	-	-	1.931	52	1.983	1.931	52	1.983	
Houtbewerking-snijwerk	-	-	-	-	-	-	-	-	-	2	1	-	-	2	1	3	2	1	3	
Industrieel onderhoud	-	-	-	-	-	-	-	-	-	-	-	116	1	116	1	117	116	1	117	
Industriële elektriciteit	-	-	-	-	-	-	-	-	-	-	-	607	4	607	4	611	607	4	611	
Industriële houtbewerking	-	-	-	-	-	-	-	-	-	-	-	228	2	228	2	230	228	2	230	
Installateur gebouwenautomat. duaal	-	-	-	-	-	-	-	-	-	-	-	31	-	31	-	31	31	-	31	
Installateur nutsvoorzieningen duaal	-	-	-	-	-	-	-	-	-	-	-	8	-	8	-	8	8	-	8	
Instellen van textielmachines	-	-	-	-	-	-	-	-	-	-	-	3	-	3	-	3	3	-	3	
Interieurbouwer duaal	-	-	-	-	-	-	-	-	-	-	-	39	-	39	-	39	39	-	39	
Interieurinrichting	-	-	-	-	-	-	-	-	-	-	-	251	4	251	4	255	251	4	255	
Juwelencreatie	-	-	-	-	-	-	-	-	-	-	-	5	5	5	5	10	5	5	10	
Kantoor	1.234	1.083	1.372	1.140	2.606	2.223	4.829	1.368	1.232	1.075	1.055	-	-	2.443	2.287	4.730	5.049	4.510	9.559	
Kantooradministratie en gegevens-beheer	-	-	-	-	-	-	-	-	-	-	-	620	792	620	792	1.412	620	792	1.412	
Kapper-stylist duaal	-	-	-	-	-	-	-	-	-	-	-	5	40	5	40	45	5	40	45	
Kinderbegeleider duaal	-	-	-	-	-	-	-	-	-	-	-	5	61	5	61	66	5	61	66	
Kinderzorg	-	-	-	-	-	-	-	-	-	-	-	53	894	53	894	947	53	894	947	
Koelinstallaties	-	-	-	-	-	-	-	60	1	46	-	-	-	106	1	107	106	1	107	
Koeltechnische installaties	-	-	-	-	-	-	-	-	-	-	-	38	-	38	-	38	38	-	38	
Koetswerk duaal	-	-	-	-	-	-	-	-	-	2	-	-	-	2	-	2	2	-	2	
Kok duaal	-	-	-	-	-	-	-	-	-	-	-	1	-	1	-	1	1	-	1	
Land- en tuinbouwmechanisatie	-	-	-	-	-	-	-	-	-	-	-	60	3	60	3	63	60	3	63	
Landbouw	-	-	-	-	-	-	-	116	40	84	45	-	-	200	85	285	200	85	285	
Lassen-constructie	-	-	-	-	-	-	-	636	10	550	13	-	-	1.186	23	1.209	1.186	23	1.209	
Lassen-constructie duaal	-	-	-	-	-	-	-	2	-	7	-	-	-	9	-	9	9	-	9	
Lasser-monteerder duaal	-	-	-	-	-	-	-	-	-	-	-	19	-	19	-	19	19	-	19	
Logistiek	-	-	-	-	-	-	-	-	-	-	-	133	57	133	57	190	133	57	190	
Logistiek assistent magazijn duaal	-	-	-	-	-	-	-	-	-	-	-	8	-	8	-	8	8	-	8	
Logistiek duaal	-	-	-	-	-	-	-	11	6	6	1	-	-	17	7	24	17	7	24	
Manegehouder-rijmeester	-	-	-	-	-	-	-	-	-	-	-	2	6	2	6	8	2	6	8	
Maritieme vorming	8	1	2	-	10	1	11	-	-	-	-	-	-	-	-	-	10	1	11	
Matrizenbouw	-	-	-	-	-	-	-	-	-	-	-	5	-	5	-	5	5	-	5	
Mecaniciën onderhoud en herstel motorfiets	-	-	-	-	-	-	-	-	-	-	-	13	1	13	1	14	13	1	14	

SECUNDAIR ONDERWIJS
Beroepssecundair onderwijs (vervolg)

Studierichting	Tweede graad							Derde graad									Algemeen totaal		
	1ste leerjaar		2de leerjaar		Totaal			1ste leerjaar		2de leerjaar		3de leerjaar		Totaal			J	M	T
	J	M	J	M	J	M	T	J	M	J	M	J	M	T					
Mecaniciën tuin-, park- en bos-	-	-	-	-	-	-	-	-	-	-	-	3	-	3	-	3	3	-	3
machines duaal	-	-	-	-	-	-	-	84	1	66	2	-	-	150	3	153	150	3	153
Mechanisch onderhoud	-	-	-	-	-	-	-	-	-	-	-	13	-	13	-	13	13	-	13
Mechanische en hydraulische kranen	-	-	-	-	-	-	-	-	-	-	-	31	5	31	5	36	31	5	36
Meerkleurendruk-drukwerkveredeling	-	-	-	-	-	-	-	-	-	-	-	7	1	7	1	8	7	1	8
Meubelgarneren	-	-	-	-	-	-	-	-	1	-	-	-	-	-	1	1	-	1	1
Moderealitatie duaal	-	-	-	-	-	-	-	-	-	-	-	-	-	-	-	-	34	392	426
Moderealitatie en -presentatie	22	196	12	196	34	392	426	-	-	-	-	-	-	-	-	-	-	-	-
Moderealitatie en -verkoop	-	-	-	-	-	-	-	19	193	9	152	-	-	28	345	373	28	345	373
Modespecialisatie en trendstudie	-	-	-	-	-	-	-	-	-	-	-	9	137	9	137	146	9	137	146
Mode-verkoop	-	-	-	-	-	-	-	-	-	-	-	-	3	-	3	3	-	3	3
Muziekinstrumentenbouw	-	-	-	-	-	-	-	7	4	2	3	-	-	9	7	16	9	7	16
Naamloos leerjaar	-	-	-	-	-	-	-	-	-	-	-	105	219	105	219	324	105	219	324
Natuursteenbewerker duaal	-	-	-	-	-	-	-	-	-	-	-	1	-	1	-	1	1	-	1
Offsetrotatie- en flexodrukker duaal	-	-	-	-	-	-	-	-	-	-	-	1	-	1	-	1	1	-	1
Omsteller verspaning en monteerder-	-	-	-	-	-	-	-	-	-	-	-	4	1	4	1	5	4	1	5
afgelaar duaal	-	-	-	-	-	-	-	-	-	-	-	-	-	-	-	-	-	-	-
Onderhoudsmecaniciën zware bedrijfs-	-	-	-	-	-	-	-	-	-	-	-	4	-	4	-	4	4	-	4
voertuigen land- en tuinbouw duaal	-	-	-	-	-	-	-	-	-	-	-	3	-	3	-	3	3	-	3
Onderhoudsmecaniciën zware bedrijfs-	-	-	-	-	-	-	-	-	-	-	-	-	-	42	-	42	42	-	42
voertuigen duaal	-	-	-	-	-	-	-	15	-	27	-	-	-	89	85	174	89	85	174
Onderhoudsmechanica auto duaal	-	-	-	-	-	-	-	60	40	29	45	-	-	-	-	-	-	-	-
Onthaal en recreatie	-	-	-	-	-	-	-	-	-	-	-	-	1	-	1	1	-	1	1
Ontwikkelaar prototypes mode duaal	-	-	-	-	-	-	-	-	-	-	-	-	2	5	2	7	5	2	7
Operator digitaal drukken in de printmedia/	-	-	-	-	-	-	-	-	-	-	-	5	2	5	2	7	5	2	7
papier- en kartonverwerking duaal	-	-	-	-	-	-	-	-	-	-	-	-	-	3	-	3	3	-	3
Operator CNC-gestuurde houtbewer-	-	-	-	-	-	-	-	-	-	-	-	3	-	3	-	3	3	-	3
kingsmachines duaal	-	-	-	-	-	-	-	-	-	-	-	64	175	64	175	239	64	175	239
Organisatie-assistentie	-	-	-	-	-	-	-	101	227	117	252	-	-	218	479	697	218	479	697
Organisatiehulp	-	-	-	-	-	-	-	-	-	-	-	-	-	4	35	39	10	72	82
Paardrijden en -verzorgen	1	14	5	23	6	37	43	2	18	2	17	-	-	137	1	138	137	1	138
Pijpfitten-lassen-monteren	-	-	-	-	-	-	-	-	-	-	-	-	-	6	1	7	6	1	7
Plant en milieu duaal	-	-	-	-	-	-	-	4	1	2	-	-	-	-	-	-	-	-	-
Plant, dier en milieu	424	242	457	240	881	482	1.363	-	-	-	-	-	-	-	-	-	881	482	1.363
Polyvalent mecaniciën personenwagens	-	-	-	-	-	-	-	-	-	-	-	42	2	42	2	44	42	2	44
en lichte bedrijfsvoertuigen duaal	-	-	-	-	-	-	-	-	-	2	-	-	-	2	-	2	2	-	2
Preventief onderhoud machines en	-	-	-	-	-	-	-	-	-	-	-	-	-	-	-	-	338	456	794
installaties duaal	-	-	-	-	-	-	-	-	-	-	-	-	-	-	-	-	-	-	-
Publiciteit en etalage	169	212	169	244	338	456	794	-	-	-	-	-	-	-	-	-	-	-	-
Publiciteit en illustratie	-	-	-	-	-	-	-	-	-	-	-	136	148	136	148	284	136	148	284
Publiciteitsgrafiek	-	-	-	-	-	-	-	192	239	162	226	-	-	354	465	819	354	465	819
Renovatie bouw	-	-	-	-	-	-	-	-	-	-	-	118	2	118	2	120	118	2	120
Restaurant en keuken	359	182	331	200	690	382	1.072	262	149	235	129	-	-	497	278	775	1.187	660	1.847
Restaurant en keuken duaal	-	-	-	-	-	-	-	2	-	-	-	-	-	2	-	2	2	-	2
Restaurantbedrijf en drankenkennis	-	-	-	-	-	-	-	-	-	-	-	38	16	38	16	54	38	16	54
Restauratie bouw	-	-	-	-	-	-	-	-	-	-	-	7	-	7	-	7	7	-	7
Restauratie muziekinstrumenten	-	-	-	-	-	-	-	-	-	-	-	5	-	5	-	5	5	-	5
Restauratie van meubelen	-	-	-	-	-	-	-	-	-	-	-	8	1	8	1	9	8	1	9
Restauratievakman schilder-decora-	-	-	-	-	-	-	-	-	-	-	-	1	-	1	-	1	1	-	1
teur duaal	-	-	-	-	-	-	-	-	-	-	-	-	-	-	-	-	-	-	-



SECUNDAIR ONDERWIJS
Beroepssecundair onderwijs (vervolg)

Studierichting	Tweede graad							Derde graad							Algemeen totaal					
	1ste leerjaar		2de leerjaar		Totaal			1ste leerjaar		2de leerjaar		3de leerjaar			Totaal			J	M	T
	J	M	J	M	J	M	T	J	M	J	M	J	M	T	J	M	T			
Rijn- en binnenvaart	11	-	9	2	20	2	22	1	1	-	-	-	-	1	1	2	21	3	24	
Ruwbouw	-	-	-	-	-	-	-	230	-	194	1	-	-	424	1	425	424	1	425	
Ruwbouw duaal	-	-	-	-	-	-	-	9	-	17	-	-	-	26	-	26	26	-	26	
Ruwbouwafwerking	-	-	-	-	-	-	-	14	-	20	-	-	-	34	-	34	34	-	34	
Sanitaire en verwarmingsinstallaties duaal	-	-	-	-	-	-	-	6	-	9	-	-	-	15	-	15	15	-	15	
Scheeps- en havenwerk	-	-	-	-	-	-	-	-	-	-	-	9	-	9	-	9	9	-	9	
Schilderwerk en decoratie	93	46	96	49	189	95	284	106	48	98	38	-	-	204	86	290	393	181	574	
Schrijnwerker houtbouw duaal	-	-	-	-	-	-	-	-	-	-	-	15	1	15	1	16	15	1	16	
Slagerij duaal	-	-	-	-	-	-	-	-	-	1	1	-	-	1	1	2	1	1	2	
Slagerij en verkoopsklare gerechten	-	-	-	-	-	-	-	35	4	38	1	-	-	73	5	78	73	5	78	
Slagerij en vleeswarenbereiding	39	5	45	9	84	14	98	-	-	-	-	-	-	-	-	-	84	14	98	
Slagerij-fijnkosttraiteur	-	-	-	-	-	-	-	-	-	-	-	33	8	33	8	41	33	8	41	
Specialiteitenrestaurant	-	-	-	-	-	-	-	-	-	-	-	80	36	80	36	116	80	36	116	
Spuiter carrosserie duaal	-	-	-	-	-	-	-	-	-	-	-	25	-	25	-	25	25	-	25	
Stijl- en designmeubelen	-	-	-	-	-	-	-	-	-	-	-	27	1	27	1	28	27	1	28	
Technicus installatietechnieken duaal	-	-	-	-	-	-	-	-	-	-	-	10	-	10	-	10	10	-	10	
Textiel	7	-	9	-	16	-	16	5	-	2	-	-	-	7	-	7	23	-	23	
Thuis- en bejaardenzorg/zorgkundige	-	-	-	-	-	-	-	-	-	-	-	151	1.290	151	1.290	1.441	151	1.290	1.441	
Topsport-sportbegeleider	-	-	-	-	-	-	-	-	-	-	-	3	-	3	-	3	3	-	3	
Topsport-sportinitiatie	4	-	7	-	11	-	11	1	1	5	-	-	-	6	1	7	17	1	18	
Tuinaanleg en -onderhoud	-	-	-	-	-	-	-	-	-	-	-	131	14	131	14	145	131	14	145	
Tuinaanlegger-groenbeheerder duaal	-	-	-	-	-	-	-	-	-	-	-	31	-	31	-	31	31	-	31	
Tuinbouw en groenvoorziening	-	-	-	-	-	-	-	262	27	192	21	-	-	454	48	502	454	48	502	
Tuinbouwproductie	-	-	-	-	-	-	-	-	-	-	-	7	4	7	4	11	7	4	11	
Tweewielers & lichte verbrandingsmotoren	-	-	-	-	-	-	-	38	-	25	1	-	-	63	1	64	63	1	64	
Uurwerkherstelling	-	-	-	-	-	-	-	-	-	-	-	3	-	3	-	3	3	-	3	
Uurwerkmaken	-	-	-	-	-	-	-	3	-	6	-	-	-	9	-	9	9	-	9	
Veehouderij en landbouwteelten	-	-	-	-	-	-	-	-	-	-	-	43	31	43	31	74	43	31	74	
Veiligheidsberoepen	-	-	-	-	-	-	-	-	-	-	-	263	61	263	61	324	263	61	324	
Verkoop	279	265	370	278	649	543	1.192	444	260	350	302	-	-	794	562	1.356	1.443	1.105	2.548	
Verkoop en vertegenwoordiging	-	-	-	-	-	-	-	-	-	-	-	67	48	67	48	115	67	48	115	
Verwarmingsinstallaties	-	-	-	-	-	-	-	-	-	-	-	211	1	211	1	212	211	1	212	
Verzorgende/Zorgkundige duaal	-	-	-	-	-	-	-	-	-	-	-	17	95	17	95	112	17	95	112	
Verzorging	-	-	-	-	-	-	-	416	2.727	297	2.490	-	-	713	5.217	5.930	713	5.217	5.930	
Verzorging-voeding	565	2.893	573	3.021	1.138	5.914	7.052	-	-	-	-	-	-	-	-	-	1.138	5.914	7.052	
Vloerder-tegelzetter duaal	-	-	-	-	-	-	-	-	-	-	-	9	-	9	-	9	9	-	9	
Vrachtwagenchauffeur	-	-	-	-	-	-	-	95	13	88	7	-	-	183	20	203	183	20	203	
Wegenbouwmachines	-	-	-	-	-	-	-	-	-	-	-	13	-	13	-	13	13	-	13	
Wereldgastronomie	-	-	-	-	-	-	-	-	-	-	-	24	8	24	8	32	24	8	32	
Werktuigmachines	-	-	-	-	-	-	-	271	5	259	5	-	-	530	10	540	530	10	540	
Winkelbeheer en etalage	-	-	-	-	-	-	-	-	-	-	-	119	193	119	193	312	119	193	312	
Zeeafdruk	-	-	-	-	-	-	-	-	-	-	-	12	4	12	4	16	12	4	16	
Totaal	8.561	6.302	8.844	6.543	17.405	12.845	30.250	8.783	6.517	7.474	5.852	5.936	5.294	22.193	17.663	39.856	39.598	30.508	70.106	
Modulair onderwijs op het niveau van de 2de en 3de graad (studierichtingen: zie volgende tabel)																	276	459	735	
Algemeen totaal BSO																	39.874	30.967	70.841	

SECUNDAIR ONDERWIJS
Beroepssecundair onderwijs

Modulair onderwijs op het niveau van de 2de en 3de graad naar opleiding

Opleiding	Jongens	Meisjes	Totaal
Begeleider in de kinderopvang	6	45	51
BMBE-lasser	9	-	9
Buitenschrijnwerker	2	-	2
Elektrische installaties duaal	5	-	5
Elektrotechnicus duaal	8	-	8
Grootkeuken en catering duaal	4	-	4
Industrieel elektrotechnisch installateur	13	-	13
Installateur gebouwenautomatisering duaal	5	-	5
Interieurbouwer duaal	2	-	2
Kinderbegeleider duaal	-	2	2
Koetswerkhersteller specialiteit cartuning en lettering	2	-	2
Koetswerkhersteller	5	-	5
Lassen-constructie duaal	4	-	4
Lasser monteerder	4	-	4
Lasser monteerder BMBE	30	-	30
Lasser-monteerder duaal	4	-	4
Logistiek assistent in ziekenhuizen en zorginstellingen	3	16	19
Logistiek duaal	6	-	6
Metselaar	1	-	1
MIG/MAG-lasser	4	-	4
Onderhoudsmechanica auto duaal	5	-	5
Plaatlasser	6	-	6
Plaatwerker	24	-	24
Polyvalent mecaniciens personenwagens en lichte bedrijfsvoertuigen duaal	7	-	7
Residentieel elektrotechnisch installateur	35	-	35
Spuiter	15	-	15
Technicus personen- en lichte bedrijfswagens	9	-	9
Thuis- en bejaardenzorg/zorgkundige	15	76	91
TIG-lasser	5	-	5
Verzorgende	35	317	352
Verzorgende/Zorgkundige duaal	1	3	4
Vloerder-tegelzetter	2	-	2
Totaal	276	459	735

SECUNDAIR ONDERWIJS

Gewoon secundair onderwijs per studiegebied, onderwijsvorm en soort schoolbestuur (2de en 3de graad en modulair onderwijs)

Studiegebied	Onderwijs- vorm	Gemeenschapsonderwijs			Privaatrechtelijk			Provincie			Gemeente			Totaal		
		J	M	T	J	M	T	J	M	T	J	M	T	J	M	T
Algemeen secundair onderwijs	ASO	10.696	13.756	24.452	40.363	53.127	93.490	240	335	575	1.194	1.600	2.794	52.493	68.818	121.311
	Totaal	10.696	13.756	24.452	40.363	53.127	93.490	240	335	575	1.194	1.600	2.794	52.493	68.818	121.311
Auto	TSO	30	2	32	464	6	470	36	1	37	54	2	56	584	11	595
	BSO	678	8	686	1.481	39	1.520	123	1	124	291	2	293	2.573	50	2.623
	Totaal	708	10	718	1.945	45	1.990	159	2	161	345	4	349	3.157	61	3.218
Ballet	KSO	-	-	-	-	-	-	-	-	-	15	46	61	15	46	61
	Totaal	-	-	-	-	-	-	-	-	-	15	46	61	15	46	61
Beeldende kunsten	KSO	265	556	821	814	2.061	2.875	227	492	719	290	472	762	1.596	3.581	5.177
	Totaal	265	556	821	814	2.061	2.875	227	492	719	290	472	762	1.596	3.581	5.177
Bouw	TSO	32	1	33	796	55	851	43	1	44	63	1	64	934	58	992
	BSO	456	83	539	1.401	145	1.546	111	-	111	33	14	47	2.001	242	2.243
	Totaal	488	84	572	2.197	200	2.397	154	1	155	96	15	111	2.935	300	3.235
Chemie	TSO	304	183	487	2.575	1.465	4.040	270	95	365	132	89	221	3.281	1.832	5.113
	Totaal	304	183	487	2.575	1.465	4.040	270	95	365	132	89	221	3.281	1.832	5.113
Decoratieve technieken	BSO	372	333	705	315	632	947	21	50	71	152	187	339	860	1.202	2.062
	Totaal	372	333	705	315	632	947	21	50	71	152	187	339	860	1.202	2.062
Fotografie	TSO	20	33	53	48	109	157	-	-	-	23	50	73	91	192	283
	Totaal	20	33	53	48	109	157	-	-	-	23	50	73	91	192	283
Grafische communicatie en media	TSO	259	58	317	952	315	1.267	17	2	19	137	40	177	1.365	415	1.780
	BSO	67	14	81	300	84	384	-	-	-	77	11	88	444	109	553
	Totaal	326	72	398	1.252	399	1.651	17	2	19	214	51	265	1.809	524	2.333
Handel	TSO	2.465	1.304	3.769	8.610	5.486	14.096	202	157	359	338	123	461	11.615	7.070	18.685
	BSO	2.053	1.615	3.668	4.901	4.561	9.462	188	250	438	325	293	618	7.467	6.719	14.186
	Totaal	4.518	2.919	7.437	13.511	10.047	23.558	390	407	797	663	416	1.079	19.082	13.789	32.871
Hout	TSO	41	2	43	1.568	52	1.620	116	4	120	93	6	99	1.818	64	1.882
	BSO	1.108	49	1.157	3.206	96	3.302	403	9	412	319	8	327	5.036	162	5.198
	Totaal	1.149	51	1.200	4.774	148	4.922	519	13	532	412	14	426	6.854	226	7.080
Juwelen	BSO	-	-	-	17	5	22	-	-	-	27	13	40	44	18	62
	Totaal	-	-	-	17	5	22	-	-	-	27	13	40	44	18	62
Koeling en warmte	TSO	2	-	2	72	-	72	17	-	17	23	-	23	114	-	114
	BSO	202	-	202	600	6	606	108	-	108	106	-	106	1.016	6	1.022
	Totaal	204	-	204	672	6	678	125	-	125	129	-	129	1.130	6	1.136

SECUNDAIR ONDERWIJS

Gewoon secundair onderwijs per studiegebied, onderwijsvorm en soort schoolbestuur (2de en 3de graad en modulair onderwijs) (vervolg)

Studiegebied	Onderwijs- vorm	Gemeenschapsonderwijs			Privaatrechtelijk			Provincie			Gemeente			Totaal		
		J	M	T	J	M	T	J	M	T	J	M	T	J	M	T
Land- en tuinbouw	TSO	267	264	531	853	594	1.447	415	254	669	80	44	124	1.615	1.156	2.771
	BSO	381	345	726	1.046	659	1.705	607	242	849	82	23	105	2.116	1.269	3.385
	Totaal	648	609	1.257	1.899	1.253	3.152	1.022	496	1.518	162	67	229	3.731	2.425	6.156
Lichaamsverzorging	TSO	4	510	514	4	1.163	1.167	-	144	144	-	31	31	8	1.848	1.856
	BSO	131	1.288	1.419	185	1.907	2.092	55	367	422	52	222	274	423	3.784	4.207
	Totaal	135	1.798	1.933	189	3.070	3.259	55	511	566	52	253	305	431	5.632	6.063
Maatschappelijke veilig- heid	TSO	179	50	229	257	108	365	18	-	18	14	2	16	468	160	628
	BSO	130	28	158	102	27	129	23	1	24	8	5	13	263	61	324
	Totaal	309	78	387	359	135	494	41	1	42	22	7	29	731	221	952
Maritieme opleidingen	TSO	118	5	123	8	-	8	-	-	-	-	-	-	126	5	131
	BSO	45	4	49	-	-	-	-	-	-	-	-	-	45	4	49
	Totaal	163	9	172	8	-	8	-	-	-	-	-	-	171	9	180
Mechanica-elektriciteit	TSO	1.238	34	1.272	11.690	390	12.080	1.375	50	1.425	1.473	42	1.515	15.776	516	16.292
	BSO	2.873	50	2.923	7.180	112	7.292	1.083	28	1.111	1.291	16	1.307	12.427	206	12.633
	Totaal	4.111	84	4.195	18.870	502	19.372	2.458	78	2.536	2.764	58	2.822	28.203	722	28.925
Mode	TSO	7	24	31	26	505	531	8	53	61	-	-	-	41	582	623
	BSO	2	44	46	66	788	854	3	47	50	-	-	-	71	879	950
	Totaal	9	68	77	92	1.293	1.385	11	100	111	-	-	-	112	1.461	1.573
Muziekinstrumentenbouw	BSO	-	-	-	-	-	-	17	7	24	-	-	-	17	7	24
	Totaal	-	-	-	-	-	-	17	7	24	-	-	-	17	7	24
Optiek	TSO	1	7	8	8	4	12	-	-	-	-	-	-	9	11	20
	Totaal	1	7	8	8	4	12	-	-	-	-	-	-	9	11	20
Orthopedische technieken	TSO	2	6	8	6	11	17	-	-	-	-	-	-	8	17	25
	Totaal	2	6	8	6	11	17	-	-	-	-	-	-	8	17	25
Personenzorg	TSO	939	2.899	3.838	5.298	16.872	22.170	89	216	305	85	273	358	6.411	20.260	26.671
	BSO	627	3.995	4.622	1.664	9.747	11.411	32	256	288	96	586	682	2.419	14.584	17.003
	Totaal	1.566	6.894	8.460	6.962	26.619	33.581	121	472	593	181	859	1.040	8.830	34.844	43.674
Podiumkunsten	KSO	283	460	743	125	320	445	59	123	182	64	250	314	531	1.153	1.684
	Totaal	283	460	743	125	320	445	59	123	182	64	250	314	531	1.153	1.684
Sport	ASO	964	546	1.510	1.043	603	1.646	37	20	57	135	57	192	2.179	1.226	3.405
	TSO	2.440	625	3.065	2.311	814	3.125	171	47	218	248	57	305	5.170	1.543	6.713
	BSO	-	-	-	5	-	5	-	-	-	15	1	16	20	1	21
	Totaal	3.404	1.171	4.575	3.359	1.417	4.776	208	67	275	398	115	513	7.369	2.770	10.139



SECUNDAIR ONDERWIJS

Gewoon secundair onderwijs per studiegebied, onderwijsvorm en soort schoolbestuur (2de en 3de graad en modulair onderwijs) (vervolg)

Studiegebied	Onderwijs- vorm	Gemeenschapsonderwijs			Privaatrechtelijk			Provincie			Gemeente			Totaal		
		J	M	T	J	M	T	J	M	T	J	M	T	J	M	T
Tandtechnieken	TSO	8	15	23	6	10	16	-	-	-	6	6	12	20	31	51
	Totaal	8	15	23	6	10	16	-	-	-	6	6	12	20	31	51
Textiel	TSO	-	-	-	-	-	-	55	17	72	-	-	-	55	17	72
	BSO	-	-	-	-	-	-	26	-	26	-	-	-	26	-	26
	Totaal	-	-	-	-	-	-	81	17	98	-	-	-	81	17	98
Toerisme	TSO	176	241	417	459	759	1.218	32	89	121	23	52	75	690	1.141	1.831
	BSO	22	17	39	38	45	83	12	27	39	33	25	58	105	114	219
	Totaal	198	258	456	497	804	1.301	44	116	160	56	77	133	795	1.255	2.050
Voeding	TSO	145	72	217	456	359	815	91	55	146	51	28	79	743	514	1.257
	BSO	693	319	1.012	1.261	751	2.012	280	168	448	162	93	255	2.396	1.331	3.727
	Totaal	838	391	1.229	1.717	1.110	2.827	371	223	594	213	121	334	3.139	1.845	4.984
Niet opgedeeld in studiegebieden (1)	BSO	35	72	107	44	82	126	23	54	77	3	11	14	105	219	324
	Totaal	35	72	107	44	82	126	23	54	77	3	11	14	105	219	324
Algemeen totaal		30.760	29.917	60.677	102.624	104.874	207.498	6.633	3.662	10.295	7.613	4.781	12.394	147.630	143.234	290.864

(1) 7de naamloos leerjaar BSO.

SECUNDAIR ONDERWIJS
Modulair onderwijs per studiegebied (1)

Studiegebied	Gemeenschapsonderwijs			Privaatrechtelijk			Provincie			Gemeente			Totaal		
	J	M	T	J	M	T	J	M	T	J	M	T	J	M	T
Modulair onderwijs op het niveau van de 2de en 3de graad															
Auto	-	-	-	-	-	-	14	-	14	41	-	41	55	-	55
Bouw	-	-	-	-	-	-	3	-	3	-	-	-	3	-	3
Hout	-	-	-	-	-	-	2	-	2	-	-	-	2	-	2
Mechanica-elektriciteit	-	-	-	-	-	-	10	-	10	96	-	96	106	-	106
Personenzorg	2	64	66	57	390	447	-	-	-	-	-	-	59	454	513
Totaal	2	64	66	57	390	447	29	-	29	137	-	137	225	454	679
Modulair onderwijs - Duaal leren															
Auto	4	-	4	8	-	8	-	-	-	-	-	-	12	-	12
Handel	-	-	-	6	-	6	-	-	-	-	-	-	6	-	6
Hout	-	-	-	2	-	2	-	-	-	-	-	-	2	-	2
Mechanica-elektriciteit	6	-	6	19	-	19	-	-	-	1	-	1	26	-	26
Personenzorg	-	3	3	1	2	3	-	-	-	-	-	-	1	5	6
Voeding	-	-	-	4	-	4	-	-	-	-	-	-	4	-	4
Totaal	10	3	13	40	2	42	-	-	-	1	-	1	51	5	56
Totaal Modulair onderwijs	12	67	79	97	392	489	29	-	29	138	-	138	276	459	735

(1) In deze tabel wordt specifiek over het modulair onderwijs gerapporteerd. Deze aantallen zijn ook inbegrepen in de andere tabellen van dit en vorig hoofdstuk.



Deel 1 SCHOOLBEVOLKING

Hoofdstuk 3 : Secundair onderwijs

3.1. Gewoon secundair onderwijs

3.1.3. Schoolse vorderingen en zittenblijven in het gewoon secundair onderwijs

GEWOON SECUNDAIR ONDERWIJS

Schoolse vorderingen per graad, leerjaar, onderwijsvorm en geslacht

(anderstalige nieuwkomers, modulair onderwijs, derde leerjaar van de derde graad en Se-n-Se zijn niet inbegrepen in de cijfers)

Leerlingen met Belgische nationaliteit

aantal jaar	Jongens							Meisjes							Totaal						
	voorsprong		op leeftijd	achterstand			Totaal	voorsprong		op leeftijd	achterstand			Totaal	voorsprong		op leeftijd	achterstand			Totaal
	>1	1	0	1	2	>2		>1	1	0	1	2	>2		>1	1	0	1	2	>2	
1ste graad																					
1ste leerjaar																					
1ste leerjaar A	23	569	27.088	2.589	139	5	30.413	8	442	27.717	2.473	136	-	30.776	31	1.011	54.805	5.062	275	5	61.189
1ste leerjaar B	1	-	2.508	1.475	41	2	4.027	-	3	2.106	1.206	36	1	3.352	1	3	4.614	2.681	77	3	7.379
Totaal 1ste leerjaar	24	569	29.596	4.064	180	7	34.440	8	445	29.823	3.679	172	1	34.128	32	1.014	59.419	7.743	352	8	68.568
2de leerjaar																					
2de leerjaar A	13	578	24.971	3.053	262	9	28.886	13	480	26.145	2.601	204	10	29.453	26	1.058	51.116	5.654	466	19	58.339
2de leerjaar B	-	2	3.193	2.145	106	5	5.451	-	-	2.545	1.587	55	1	4.188	-	2	5.738	3.732	161	6	9.639
Totaal 2de leerjaar	13	580	28.164	5.198	368	14	34.337	13	480	28.690	4.188	259	11	33.641	26	1.060	56.854	9.386	627	25	67.978
Totaal 1ste graad	37	1.149	57.760	9.262	548	21	68.777	21	925	58.513	7.867	431	12	67.769	58	2.074	116.273	17.129	979	33	136.546
2de graad																					
1ste leerjaar																					
ASO	12	507	14.485	1.073	109	4	16.190	5	396	17.844	1.058	123	7	19.433	17	903	32.329	2.131	232	11	35.623
TSO	3	56	8.121	2.234	351	34	10.799	-	17	5.920	1.540	213	14	7.704	3	73	14.041	3.774	564	48	18.503
KSO	-	4	301	74	21	3	403	1	11	804	178	24	10	1.028	1	15	1.105	252	45	13	1.431
BSO	-	2	3.711	2.865	400	63	7.041	-	-	2.921	2.105	203	34	5.263	-	2	6.632	4.970	603	97	12.304
Totaal	15	569	26.618	6.246	881	104	34.433	6	424	27.489	4.881	563	65	33.428	21	993	54.107	11.127	1.444	169	67.861
2de leerjaar																					
ASO	11	450	12.257	1.096	107	9	13.930	5	435	15.560	1.130	110	8	17.248	16	885	27.817	2.226	217	17	31.178
TSO	2	63	8.412	2.775	522	56	11.830	-	28	6.154	1.882	326	23	8.413	2	91	14.566	4.657	848	79	20.243
KSO	-	8	301	136	29	3	477	1	13	828	251	32	2	1.127	1	21	1.129	387	61	5	1.604
BSO	-	4	3.542	3.147	617	86	7.396	-	2	2.925	2.243	331	41	5.542	-	6	6.467	5.390	948	127	12.938
Totaal	13	525	24.512	7.154	1.275	154	33.633	6	478	25.467	5.506	799	74	32.330	19	1.003	49.979	12.660	2.074	228	65.963
Totaal 2de graad	28	1.094	51.130	13.400	2.156	258	68.066	12	902	52.956	10.387	1.362	139	65.758	40	1.996	104.086	23.787	3.518	397	133.824

GEWOON SECUNDAIR ONDERWIJS

Schoolse vorderingen per graad, leerjaar, onderwijsvorm en geslacht

(anderstalige nieuwkomers, modulair onderwijs, derde leerjaar van de derde graad en Se-n-Se zijn niet inbegrepen in de cijfers) (vervolg)

Leerlingen met Belgische nationaliteit

aantal jaar	Jongens							Meisjes							Totaal													
	voorsprong		op leeftijd	achterstand			Totaal	voorsprong		op leeftijd	achterstand			Totaal	voorsprong		op leeftijd	achterstand			Totaal							
	>1	1	0	1	2	>2		>1	1	0	1	2	>2		>1	1	0	1	2	>2								
3de graad																												
1ste leerjaar																												
ASO	7	415	9.771	1.110	128	18	11.449	3	405	13.614	1.118	132	20	15.292	10	820	23.385	2.228	260	38	26.741							
TSO	-	53	8.290	3.271	750	110	12.474	-	39	6.590	2.098	388	88	9.203	-	92	14.880	5.369	1.138	198	21.677							
KSO	-	6	320	149	55	16	546	-	13	839	264	50	22	1.188	-	19	1.159	413	105	38	1.734							
BSO	-	4	3.400	3.154	758	168	7.484	-	3	2.747	2.364	422	94	5.630	-	7	6.147	5.518	1.180	262	13.114							
Totaal	7	478	21.781	7.684	1.691	312	31.953	3	460	23.790	5.844	992	224	31.313	10	938	45.571	13.528	2.683	536	63.266							
2de leerjaar																												
ASO	6	387	8.778	1.216	128	22	10.537	5	362	12.742	1.089	107	13	14.318	11	749	21.520	2.305	235	35	24.855							
TSO	-	59	7.087	3.171	748	129	11.194	1	28	5.945	2.167	443	84	8.668	1	87	13.032	5.338	1.191	213	19.862							
KSO	-	12	275	162	50	12	511	2	8	648	265	45	7	975	2	20	923	427	95	19	1.486							
BSO	-	3	2.853	2.698	692	157	6.403	-	1	2.436	2.183	426	92	5.138	-	4	5.289	4.881	1.118	249	11.541							
Totaal	6	461	18.993	7.247	1.618	320	28.645	8	399	21.771	5.704	1.021	196	29.099	14	860	40.764	12.951	2.639	516	57.744							
Totaal 3de graad	13	939	40.774	14.931	3.309	632	60.598	11	859	45.561	11.548	2.013	420	60.412	24	1.798	86.335	26.479	5.322	1.052	121.010							
Algemeen totaal	78	3.182	149.664	37.593	6.013	911	197.441	44	2.686	157.030	29.802	3.806	571	193.939	122	5.868	306.694	67.395	9.819	1.482	391.380							

Schoolse vertraging of schoolse achterstand :

- is het aantal leerjaren vertraging dat een leerling oploopt ten aanzien van het leerjaar waarin hij zich zou bevinden als hij normaal zou vorderen;
- is niet noodzakelijk een gevolg van zittenblijven, maar kan ook veroorzaakt worden door een verlate instap in het lager en/of secundair onderwijs;
- geeft een beeld over hoeveel achterstand een leerling in zijn totale schoolloopbaan heeft opgelopen.

In deze tabel wordt schoolse vertraging berekend op basis van een vergelijking tussen het leerjaar waarin de leerling is ingeschreven en het leerjaar waarin de leerling op grond van zijn geboortjaar en bij normale studievordering ingeschreven zou moeten zijn. Door atypische studieovergangen kan een leerling in het verleden schoolse vertraging opgelopen hebben die niet blijkt uit deze tabel (bv. overgang van 5de leerjaar naar 1B op basis van het leeftijds criterium).

Schoolse voorsprong : is het aantal leerjaren voorsprong dat een leerling heeft ten aanzien van het leerjaar waarin hij zich zou bevinden als hij normaal zou vorderen.

Vanaf het schooljaar 2011-2012 wordt voor gegevens naar nationaliteit, dus ook in de tabellen die een indeling naar Belg/niet-Belg bevatten, de officiële nationaliteit gebruikt, voor zover die gekend is. Voor leerlingen van wie de officiële nationaliteit niet gekend is, wordt nog steeds de door de school geregistreerde nationaliteit gebruikt.



GEWOON SECUNDAIR ONDERWIJS

Schoolse vorderingen per graad, leerjaar, onderwijsvorm en geslacht

(anderstalige nieuwkomers, modulair onderwijs, derde leerjaar van de derde graad en Se-n-Se zijn niet inbegrepen in de cijfers)

Leerlingen met vreemde nationaliteit

aantal jaar	Jongens							Meisjes							Totaal						
	voorsprong		op leeftijd	achterstand			Totaal	voorsprong		op leeftijd	achterstand			Totaal	voorsprong		op leeftijd	achterstand			Totaal
	>1	1	0	1	2	>2		>1	1	0	1	2	>2		>1	1	0	1	2	>2	
1ste graad																					
1ste leerjaar																					
1ste leerjaar A	-	25	1.278	795	141	5	2.244	1	21	1.477	818	114	6	2.437	1	46	2.755	1.613	255	11	4.681
1ste leerjaar B	1	-	590	504	53	2	1.150	1	2	453	334	43	7	840	2	2	1.043	838	96	9	1.990
Totaal 1ste leerjaar	1	25	1.868	1.299	194	7	3.394	2	23	1.930	1.152	157	13	3.277	3	48	3.798	2.451	351	20	6.671
2de leerjaar																					
2de leerjaar A	1	23	1.011	739	160	7	1.941	-	15	1.207	770	138	7	2.137	1	38	2.218	1.509	298	14	4.078
2de leerjaar B	-	3	528	662	79	7	1.279	-	1	367	435	65	4	872	-	4	895	1.097	144	11	2.151
Totaal 2de leerjaar	1	26	1.539	1.401	239	14	3.220	-	16	1.574	1.205	203	11	3.009	1	42	3.113	2.606	442	25	6.229
Totaal 1ste graad	2	51	3.407	2.700	433	21	6.614	2	39	3.504	2.357	360	24	6.286	4	90	6.911	5.057	793	45	12.900
2de graad																					
1ste leerjaar																					
ASO	1	17	482	301	53	7	861	-	14	711	421	76	2	1.224	1	31	1.193	722	129	9	2.085
TSO	-	2	356	400	141	34	933	-	3	269	272	100	21	665	-	5	625	672	241	55	1.598
KSO	-	-	14	12	8	2	36	-	2	40	39	6	3	90	-	2	54	51	14	5	126
BSO	-	2	486	734	241	57	1.520	1	-	360	509	140	29	1.039	1	2	846	1.243	381	86	2.559
Totaal	1	21	1.338	1.447	443	100	3.350	1	19	1.380	1.241	322	55	3.018	2	40	2.718	2.688	765	155	6.368
2de leerjaar																					
ASO	-	15	367	232	62	9	685	1	14	519	350	80	11	975	1	29	886	582	142	20	1.660
TSO	-	4	297	402	188	46	937	-	-	249	299	157	40	745	-	4	546	701	345	86	1.682
KSO	-	-	13	18	8	3	42	-	-	36	34	23	1	94	-	-	49	52	31	4	136
BSO	-	2	385	673	294	94	1.448	-	1	281	447	208	64	1.001	-	3	666	1.120	502	158	2.449
Totaal	-	21	1.062	1.325	552	152	3.112	1	15	1.085	1.130	468	116	2.815	1	36	2.147	2.455	1.020	268	5.927
Totaal 2de graad	1	42	2.400	2.772	995	252	6.462	2	34	2.465	2.371	790	171	5.833	3	76	4.865	5.143	1.785	423	12.295

GEWOON SECUNDAIR ONDERWIJS

Schoolse vorderingen per graad, leerjaar, onderwijsvorm en geslacht

(anderstalige nieuwkomers, modulair onderwijs, derde leerjaar van de derde graad en Se-n-Se zijn niet inbegrepen in de cijfers) (vervolg)

Leerlingen met vreemde nationaliteit

aantal jaar	Jongens						Meisjes						Totaal								
	voorsprong		op leeftijd	achterstand			Totaal	voorsprong		op leeftijd	achterstand			Totaal	voorsprong		op leeftijd	achterstand			Totaal
	>1	1	0	1	2	>2		>1	1	0	1	2	>2		>1	1	0	1	2	>2	
3de graad																					
1ste leerjaar																					
ASO	-	11	272	168	50	12	513	1	5	427	285	87	13	818	1	16	699	453	137	25	1.331
TSO	-	1	231	346	197	74	849	-	3	259	289	170	60	781	-	4	490	635	367	134	1.630
KSO	-	-	13	19	6	5	43	-	-	23	43	17	4	87	-	-	36	62	23	9	130
BSO	-	2	271	587	306	133	1.299	-	-	225	420	171	71	887	-	2	496	1.007	477	204	2.186
Totaal	-	14	787	1.120	559	224	2.704	1	8	934	1.037	445	148	2.573	1	22	1.721	2.157	1.004	372	5.277
2de leerjaar																					
ASO		6	229	146	50	13	444	8	341	224	61	14	648	-	14	570	370	111	27	1.092	
TSO		1	196	216	175	75	663	2	189	222	145	48	606	-	3	385	438	320	123	1.269	
KSO			3	9	5	2	19	1	29	31	11	7	79	-	1	32	40	16	9	98	
BSO			247	464	242	118	1.071	1	165	317	152	79	714	-	1	412	781	394	197	1.785	
Totaal	-	7	675	835	472	208	2.197	-	12	724	794	369	148	2.047	-	19	1.399	1.629	841	356	4.244
Totaal 3de graad	-	21	1.462	1.955	1.031	432	4.901	1	20	1.658	1.831	814	296	4.620	1	41	3.120	3.786	1.845	728	9.521
Algemeen totaal	3	114	7.269	7.427	2.459	705	17.977	5	93	7.627	6.559	1.964	491	16.739	8	207	14.896	13.986	4.423	1.196	34.716

Schoolse vertraging of schoolse achterstand :

- is het aantal leerjaren vertraging dat een leerling oploopt ten aanzien van het leerjaar waarin hij zich zou bevinden als hij normaal zou vorderen;
- is niet noodzakelijk een gevolg van zittenblijven, maar kan ook veroorzaakt worden door een verlate instap in het lager en/of secundair onderwijs;
- geeft een beeld over hoeveel achterstand een leerling in zijn totale schoolloopbaan heeft opgelopen.

In deze tabel wordt schoolse vertraging berekend op basis van een vergelijking tussen het leerjaar waarin de leerling is ingeschreven en het leerjaar waarin de leerling op grond van zijn geboortjaar en bij normale studievordering ingeschreven zou moeten zijn. Door atypische studieovergangen kan een leerling in het verleden schoolse vertraging opgelopen hebben die niet blijkt uit deze tabel (bv. overgang van 5de leerjaar naar 1B op basis van het leeftijds criterium).

Schoolse voorsprong : is het aantal leerjaren voorsprong dat een leerling heeft ten aanzien van het leerjaar waarin hij zich zou bevinden als hij normaal zou vorderen.

Vanaf het schooljaar 2011-2012 wordt voor gegevens naar nationaliteit, dus ook in de tabellen die een indeling naar Belg/niet-Belg bevatten, de officiële nationaliteit gebruikt, voor zover die gekend is. Voor leerlingen van wie de officiële nationaliteit niet gekend is, wordt nog steeds de door de school geregistreerde nationaliteit gebruikt.



GEWOON SECUNDAIR ONDERWIJS

Schoolse vorderingen per graad, leerjaar, onderwijsvorm en geslacht

(anderstalige nieuwkomers, modulair onderwijs, derde leerjaar van de derde graad en Se-n-Se zijn niet inbegrepen in de cijfers)

Algemeen totaal

aantal jaar	Jongens							Meisjes							Totaal						
	voorsprong		op leeftijd	achterstand			Totaal	voorsprong		op leeftijd	achterstand			Totaal	voorsprong		op leeftijd	achterstand			Totaal
	>1	1	0	1	2	>2		>1	1	0	1	2	>2		>1	1	0	1	2	>2	
1ste graad																					
1ste leerjaar																					
1ste leerjaar A	23	594	28.366	3.384	280	10	32.657	9	463	29.194	3.291	250	6	33.213	32	1.057	57.560	6.675	530	16	65.870
1ste leerjaar B	2	-	3.098	1.979	94	4	5.177	1	5	2.559	1.540	79	8	4.192	3	5	5.657	3.519	173	12	9.369
Totaal 1ste leerjaar	25	594	31.464	5.363	374	14	37.834	10	468	31.753	4.831	329	14	37.405	35	1.062	63.217	10.194	703	28	75.239
2de leerjaar																					
2de leerjaar A	14	601	25.982	3.792	422	16	30.827	13	495	27.352	3.371	342	17	31.590	27	1.096	53.334	7.163	764	33	62.417
2de leerjaar B	-	5	3.721	2.807	185	12	6.730	-	1	2.912	2.022	120	5	5.060	-	6	6.633	4.829	305	17	11.790
Totaal 2de leerjaar	14	606	29.703	6.599	607	28	37.557	13	496	30.264	5.393	462	22	36.650	27	1.102	59.967	11.992	1.069	50	74.207
Totaal 1ste graad	39	1.200	61.167	11.962	981	42	75.391	23	964	62.017	10.224	791	36	74.055	62	2.164	123.184	22.186	1.772	78	149.446
2de graad																					
1ste leerjaar																					
ASO	13	524	14.967	1.374	162	11	17.051	5	410	18.555	1.479	199	9	20.657	18	934	33.522	2.853	361	20	37.708
TSO	3	58	8.477	2.634	492	68	11.732	-	20	6.189	1.812	313	35	8.369	3	78	14.666	4.446	805	103	20.101
KSO	-	4	315	86	29	5	439	1	13	844	217	30	13	1.118	1	17	1.159	303	59	18	1.557
BSO	-	4	4.197	3.599	641	120	8.561	1	-	3.281	2.614	343	63	6.302	1	4	7.478	6.213	984	183	14.863
Totaal	16	590	27.956	7.693	1.324	204	37.783	7	443	28.869	6.122	885	120	36.446	23	1.033	56.825	13.815	2.209	324	74.229
2de leerjaar																					
ASO	11	465	12.624	1.328	169	18	14.615	6	449	16.079	1.480	190	19	18.223	17	914	28.703	2.808	359	37	32.838
TSO	2	67	8.709	3.177	710	102	12.767	-	28	6.403	2.181	483	63	9.158	2	95	15.112	5.358	1.193	165	21.925
KSO	-	8	314	154	37	6	519	1	13	864	285	55	3	1.221	1	21	1.178	439	92	9	1.740
BSO	-	6	3.927	3.820	911	180	8.844	-	3	3.206	2.690	539	105	6.543	-	9	7.133	6.510	1.450	285	15.387
Totaal	13	546	25.574	8.479	1.827	306	36.745	7	493	26.552	6.636	1.267	190	35.145	20	1.039	52.126	15.115	3.094	496	71.890
Totaal 2de graad	29	1.136	53.530	16.172	3.151	510	74.528	14	936	55.421	12.758	2.152	310	71.591	43	2.072	108.951	28.930	5.303	820	146.119

GEWOON SECUNDAIR ONDERWIJS

Schoolse vorderingen per graad, leerjaar, onderwijsvorm en geslacht

(anderstalige nieuwkomers, modulair onderwijs, derde leerjaar van de derde graad en Se-n-Se zijn niet inbegrepen in de cijfers) (vervolg)

Algemeen totaal

aantal jaar	Jongens							Meisjes							Totaal						
	voorsprong		op leeftijd	achterstand			Totaal	voorsprong		op leeftijd	achterstand			Totaal	voorsprong		op leeftijd	achterstand			Totaal
	>1	1	0	1	2	>2		>1	1	0	1	2	>2		>1	1	0	1	2	>2	
3de graad																					
1ste leerjaar																					
ASO	7	426	10.043	1.278	178	30	11.962	4	410	14.041	1.403	219	33	16.110	11	836	24.084	2.681	397	63	28.072
TSO	-	54	8.521	3.617	947	184	13.323	-	42	6.849	2.387	558	148	9.984	-	96	15.370	6.004	1.505	332	23.307
KSO	-	6	333	168	61	21	589	-	13	862	307	67	26	1.275	-	19	1.195	475	128	47	1.864
BSO	-	6	3.671	3.741	1.064	301	8.783	-	3	2.972	2.784	593	165	6.517	-	9	6.643	6.525	1.657	466	15.300
Totaal	7	492	22.568	8.804	2.250	536	34.657	4	468	24.724	6.881	1.437	372	33.886	11	960	47.292	15.685	3.687	908	68.543
2de leerjaar																					
ASO	6	393	9.007	1.362	178	35	10.981	5	370	13.083	1.313	168	27	14.966	11	763	22.090	2.675	346	62	25.947
TSO	-	60	7.283	3.387	923	204	11.857	1	30	6.134	2.389	588	132	9.274	1	90	13.417	5.776	1.511	336	21.131
KSO	-	12	278	171	55	14	530	2	9	677	296	56	14	1.054	2	21	955	467	111	28	1.584
BSO	-	3	3.100	3.162	934	275	7.474	-	2	2.601	2.500	578	171	5.852	-	5	5.701	5.662	1.512	446	13.326
Totaal	6	468	19.668	8.082	2.090	528	30.842	8	411	22.495	6.498	1.390	344	31.146	14	879	42.163	14.580	3.480	872	61.988
Totaal 3de graad	13	960	42.236	16.886	4.340	1.064	65.499	12	879	47.219	13.379	2.827	716	65.032	25	1.839	89.455	30.265	7.167	1.780	130.531
Algemeen totaal	81	3.296	156.933	45.020	8.472	1.616	215.418	49	2.779	164.657	36.361	5.770	1.062	210.678	130	6.075	321.590	81.381	14.242	2.678	426.096

Schoolse vertraging of schoolse achterstand :

- is het aantal leerjaren vertraging dat een leerling oploopt ten aanzien van het leerjaar waarin hij zich zou bevinden als hij normaal zou vorderen;
- is niet noodzakelijk een gevolg van zittenblijven, maar kan ook veroorzaakt worden door een verlate instap in het lager en/of secundair onderwijs;
- geeft een beeld over hoeveel achterstand een leerling in zijn totale schoolloopbaan heeft opgelopen.

In deze tabel wordt schoolse vertraging berekend op basis van een vergelijking tussen het leerjaar waarin de leerling is ingeschreven en het leerjaar waarin de leerling op grond van zijn geboortjaar en bij normale studievordering ingeschreven zou moeten zijn. Door atypische studieovergangen kan een leerling in het verleden schoolse vertraging opgelopen hebben die niet blijkt uit deze tabel (bv. overgang van 5de leerjaar naar 1B op basis van het leeftijds criterium).

Schoolse voorsprong : is het aantal leerjaren voorsprong dat een leerling heeft ten aanzien van het leerjaar waarin hij zich zou bevinden als hij normaal zou vorderen.



GEWOON SECUNDAIR ONDERWIJS

Schoolse vorderingen per graad, leerjaar, onderwijsvorm en geslacht - procentueel
(anderstalige nieuwkomers, modulair onderwijs, derde leerjaar van de derde graad en Se-n-Se zijn niet inbegrepen in de cijfers)

Leerlingen met Belgische nationaliteit

aantal jaar	Jongens							Meisjes							Totaal													
	voorsprong		op leeftijd	achterstand			Totaal	voorsprong		op leeftijd	achterstand			Totaal	voorsprong		op leeftijd	achterstand			Totaal							
	>1	1	0	1	2	>2		>1	1	0	1	2	>2		>1	1	0	1	2	>2								
1ste graad																												
1ste leerjaar																												
1ste leerjaar A	0,08	1,87	89,07	8,51	0,46	0,02	100,00	0,03	1,44	90,06	8,04	0,44	-	100,00	0,05	1,65	89,57	8,27	0,45	0,01	100,00							
1ste leerjaar B	0,02	-	62,28	36,63	1,02	0,05	100,00	-	0,09	62,83	35,98	1,07	0,03	100,00	0,01	0,04	62,53	36,33	1,04	0,04	100,00							
Totaal 1ste leerjaar	0,07	1,65	85,93	11,80	0,52	0,02	100,00	0,02	1,30	87,39	10,78	0,50	0,00	100,00	0,05	1,48	86,66	11,29	0,51	0,01	100,00							
2de leerjaar																												
2de leerjaar A	0,05	2,00	86,45	10,57	0,91	0,03	100,00	0,04	1,63	88,77	8,83	0,69	0,03	100,00	0,04	1,81	87,62	9,69	0,80	0,03	100,00							
2de leerjaar B	-	0,04	58,58	39,35	1,94	0,09	100,00	-	-	60,77	37,89	1,31	0,02	100,00	-	0,02	59,53	38,72	1,67	0,06	100,00							
Totaal 2de leerjaar	0,04	1,69	82,02	15,14	1,07	0,04	100,00	0,04	1,43	85,28	12,45	0,77	0,03	100,00	0,04	1,56	83,64	13,81	0,92	0,04	100,00							
Totaal 1ste graad	0,05	1,67	83,98	13,47	0,80	0,03	100,00	0,03	1,36	86,34	11,61	0,64	0,02	100,00	0,04	1,52	85,15	12,54	0,72	0,02	100,00							
2de graad																												
1ste leerjaar																												
ASO	0,07	3,13	89,47	6,63	0,67	0,02	100,00	0,03	2,04	91,82	5,44	0,63	0,04	100,00	0,05	2,53	90,75	5,98	0,65	0,03	100,00							
TSO	0,03	0,52	75,20	20,69	3,25	0,31	100,00	-	0,22	76,84	19,99	2,76	0,18	100,00	0,02	0,39	75,88	20,40	3,05	0,26	100,00							
KSO	-	0,99	74,69	18,36	5,21	0,74	100,00	0,10	1,07	78,21	17,32	2,33	0,97	100,00	0,07	1,05	77,22	17,61	3,14	0,91	100,00							
BSO	-	0,03	52,71	40,69	5,68	0,89	100,00	-	-	55,50	40,00	3,86	0,65	100,00	-	0,02	53,90	40,39	4,90	0,79	100,00							
Totaal	0,04	1,65	77,30	18,14	2,56	0,30	100,00	0,02	1,27	82,23	14,60	1,68	0,19	100,00	0,03	1,46	79,73	16,40	2,13	0,25	100,00							
2de leerjaar																												
ASO	0,08	3,23	87,99	7,87	0,77	0,06	100,00	0,03	2,52	90,21	6,55	0,64	0,05	100,00	0,05	2,84	89,22	7,14	0,70	0,05	100,00							
TSO	0,02	0,53	71,11	23,46	4,41	0,47	100,00	-	0,33	73,15	22,37	3,87	0,27	100,00	0,01	0,45	71,96	23,01	4,19	0,39	100,00							
KSO	-	1,68	63,10	28,51	6,08	0,63	100,00	0,09	1,15	73,47	22,27	2,84	0,18	100,00	0,06	1,31	70,39	24,13	3,80	0,31	100,00							
BSO	-	0,05	47,89	42,55	8,34	1,16	100,00	-	0,04	52,78	40,47	5,97	0,74	100,00	-	0,05	49,98	41,66	7,33	0,98	100,00							
Totaal	0,04	1,56	72,88	21,27	3,79	0,46	100,00	0,02	1,48	78,77	17,03	2,47	0,23	100,00	0,03	1,52	75,77	19,19	3,14	0,35	100,00							
Totaal 2de graad	0,04	1,61	75,12	19,69	3,17	0,38	100,00	0,02	1,37	80,53	15,80	2,07	0,21	100,00	0,03	1,49	77,78	17,77	2,63	0,30	100,00							

GEWOON SECUNDAIR ONDERWIJS

Schoolse vorderingen per graad, leerjaar, onderwijsvorm en geslacht - procentueel

(anderstalige nieuwkomers, modulair onderwijs, derde leerjaar van de derde graad en Se-n-Se zijn niet inbegrepen in de cijfers) (vervolg)

Leerlingen met Belgische nationaliteit

aantal jaar	Jongens							Meisjes							Totaal						
	voorsprong		op leeftijd	achterstand			Totaal	voorsprong		op leeftijd	achterstand			Totaal	voorsprong		op leeftijd	achterstand			Totaal
	>1	1	0	1	2	>2		>1	1	0	1	2	>2		>1	1	0	1	2	>2	
3de graad																					
1ste leerjaar																					
ASO	0,06	3,62	85,34	9,70	1,12	0,16	100,00	0,02	2,65	89,03	7,31	0,86	0,13	100,00	0,04	3,07	87,45	8,33	0,97	0,14	100,00
TSO	-	0,42	66,46	26,22	6,01	0,88	100,00	-	0,42	71,61	22,80	4,22	0,96	100,00	-	0,42	68,64	24,77	5,25	0,91	100,00
KSO	-	1,10	58,61	27,29	10,07	2,93	100,00	-	1,09	70,62	22,22	4,21	1,85	100,00	-	1,10	66,84	23,82	6,06	2,19	100,00
BSO	-	0,05	45,43	42,14	10,13	2,24	100,00	-	0,05	48,79	41,99	7,50	1,67	100,00	-	0,05	46,87	42,08	9,00	2,00	100,00
Totaal	0,02	1,50	68,17	24,05	5,29	0,98	100,00	0,01	1,47	75,97	18,66	3,17	0,72	100,00	0,02	1,48	72,03	21,38	4,24	0,85	100,00
2de leerjaar																					
ASO	0,06	3,67	83,31	11,54	1,21	0,21	100,00	0,03	2,53	88,99	7,61	0,75	0,09	100,00	0,04	3,01	86,58	9,27	0,95	0,14	100,00
TSO	-	0,53	63,31	28,33	6,68	1,15	100,00	0,01	0,32	68,59	25,00	5,11	0,97	100,00	0,01	0,44	65,61	26,88	6,00	1,07	100,00
KSO	-	2,35	53,82	31,70	9,78	2,35	100,00	0,21	0,82	66,46	27,18	4,62	0,72	100,00	0,13	1,35	62,11	28,73	6,39	1,28	100,00
BSO	-	0,05	44,56	42,14	10,81	2,45	100,00	-	0,02	47,41	42,49	8,29	1,79	100,00	-	0,03	45,83	42,29	9,69	2,16	100,00
Totaal	0,02	1,61	66,30	25,30	5,65	1,12	100,00	0,03	1,37	74,82	19,60	3,51	0,67	100,00	0,02	1,49	70,59	22,43	4,57	0,89	100,00
Totaal 3de graad	0,02	1,55	67,29	24,64	5,46	1,04	100,00	0,02	1,42	75,42	19,12	3,33	0,70	100,00	0,02	1,49	71,35	21,88	4,40	0,87	100,00
Algemeen totaal	0,04	1,61	75,80	19,04	3,05	0,46	100,00	0,02	1,38	80,97	15,37	1,96	0,29	100,00	0,03	1,50	78,36	17,22	2,51	0,38	100,00

Schoolse vertraging of schoolse achterstand :

- is het aantal leerjaren vertraging dat een leerling oploopt ten aanzien van het leerjaar waarin hij zich zou bevinden als hij normaal zou vorderen;
- is niet noodzakelijk een gevolg van zittenblijven, maar kan ook veroorzaakt worden door een verlate instap in het lager en/of secundair onderwijs;
- geeft een beeld over hoeveel achterstand een leerling in zijn totale schoolloopbaan heeft opgelopen.

In deze tabel wordt schoolse vertraging berekend op basis van een vergelijking tussen het leerjaar waarin de leerling is ingeschreven en het leerjaar waarin de leerling op grond van zijn geboortjaar en bij normale studievordering ingeschreven zou moeten zijn. Door atypische studieovergangen kan een leerling in het verleden schoolse vertraging opgelopen hebben die niet blijkt uit deze tabel (bv. overgang van 5de leerjaar naar 1B op basis van het leeftijds criterium).

Schoolse voorsprong : is het aantal leerjaren voorsprong dat een leerling heeft ten aanzien van het leerjaar waarin hij zich zou bevinden als hij normaal zou vorderen.

Vanaf het schooljaar 2011-2012 wordt voor gegevens naar nationaliteit, dus ook in de tabellen die een indeling naar Belg/niet-Belg bevatten, de officiële nationaliteit gebruikt, voor zover die gekend is. Voor leerlingen van wie de officiële nationaliteit niet gekend is, wordt nog steeds de door de school geregistreerde nationaliteit gebruikt.



GEWOON SECUNDAIR ONDERWIJS

Schoolse vorderingen per graad, leerjaar, onderwijsvorm en geslacht - procentueel
(anderstalige nieuwkomers, modulair onderwijs, derde leerjaar van de derde graad en Se-n-Se zijn niet inbegrepen in de cijfers)

Leerlingen met vreemde nationaliteit

	Jongens							Meisjes							Totaal						
	voorsprong		op leeftijd	achterstand			Totaal	voorsprong		op leeftijd	achterstand			Totaal	voorsprong		op leeftijd	achterstand			Totaal
	>1	1	0	1	2	>2		>1	1	0	1	2	>2		>1	1	0	1	2	>2	
aantal jaar	>1	1	0	1	2	>2		>1	1	0	1	2	>2		>1	1	0	1	2	>2	
1ste graad																					
1ste leerjaar																					
1ste leerjaar A	-	1,11	56,95	35,43	6,28	0,22	100,00	0,04	0,86	60,61	33,57	4,68	0,25	100,00	0,02	0,98	58,85	34,46	5,45	0,23	100,00
1ste leerjaar B	0,09	-	51,30	43,83	4,61	0,17	100,00	0,12	0,24	53,93	39,76	5,12	0,83	100,00	0,10	0,10	52,41	42,11	4,82	0,45	100,00
Totaal 1ste leerjaar	0,03	0,74	55,04	38,27	5,72	0,21	100,00	0,06	0,70	58,90	35,15	4,79	0,40	100,00	0,04	0,72	56,93	36,74	5,26	0,30	100,00
2de leerjaar																					
2de leerjaar A	0,05	1,18	52,09	38,07	8,24	0,36	100,00	-	0,70	56,48	36,03	6,46	0,33	100,00	0,02	0,93	54,39	37,00	7,31	0,34	100,00
2de leerjaar B	-	0,23	41,28	51,76	6,18	0,55	100,00	-	0,11	42,09	49,89	7,45	0,46	100,00	-	0,19	41,61	51,00	6,69	0,51	100,00
Totaal 2de leerjaar	0,03	0,81	47,80	43,51	7,42	0,43	100,00	-	0,53	52,31	40,05	6,75	0,37	100,00	0,02	0,67	49,98	41,84	7,10	0,40	100,00
Totaal 1ste graad	0,03	0,77	51,51	40,82	6,55	0,32	100,00	0,03	0,62	55,74	37,50	5,73	0,38	100,00	0,03	0,70	53,57	39,20	6,15	0,35	100,00
2de graad																					
1ste leerjaar																					
ASO	0,12	1,97	55,98	34,96	6,16	0,81	100,00	-	1,14	58,09	34,40	6,21	0,16	100,00	0,05	1,49	57,22	34,63	6,19	0,43	100,00
TSO	-	0,21	38,16	42,87	15,11	3,64	100,00	-	0,45	40,45	40,90	15,04	3,16	100,00	-	0,31	39,11	42,05	15,08	3,44	100,00
KSO	-	-	38,89	33,33	22,22	5,56	100,00	-	2,22	44,44	43,33	6,67	3,33	100,00	-	1,59	42,86	40,48	11,11	3,97	100,00
BSO	-	0,13	31,97	48,29	15,86	3,75	100,00	0,10	-	34,65	48,99	13,47	2,79	100,00	0,04	0,08	33,06	48,57	14,89	3,36	100,00
Totaal	0,03	0,63	39,94	43,19	13,22	2,99	100,00	0,03	0,63	45,73	41,12	10,67	1,82	100,00	0,03	0,63	42,68	42,21	12,01	2,43	100,00
2de leerjaar																					
ASO	-	2,19	53,58	33,87	9,05	1,31	100,00	0,10	1,44	53,23	35,90	8,21	1,13	100,00	0,06	1,75	53,37	35,06	8,55	1,20	100,00
TSO	-	0,43	31,70	42,90	20,06	4,91	100,00	-	-	33,42	40,13	21,07	5,37	100,00	-	0,24	32,46	41,68	20,51	5,11	100,00
KSO	-	-	30,95	42,86	19,05	7,14	100,00	-	-	38,30	36,17	24,47	1,06	100,00	-	-	36,03	38,24	22,79	2,94	100,00
BSO	-	0,14	26,59	46,48	20,30	6,49	100,00	-	0,10	28,07	44,66	20,78	6,39	100,00	-	0,12	27,19	45,73	20,50	6,45	100,00
Totaal	-	0,67	34,13	42,58	17,74	4,88	100,00	0,04	0,53	38,54	40,14	16,63	4,12	100,00	0,02	0,61	36,22	41,42	17,21	4,52	100,00
Totaal 2de graad	0,02	0,65	37,14	42,90	15,40	3,90	100,00	0,03	0,58	42,26	40,65	13,54	2,93	100,00	0,02	0,62	39,57	41,83	14,52	3,44	100,00

GEWOON SECUNDAIR ONDERWIJS

Schoolse vorderingen per graad, leerjaar, onderwijsvorm en geslacht - procentueel

(anderstalige nieuwkomers, modulair onderwijs, derde leerjaar van de derde graad en Se-n-Se zijn niet inbegrepen in de cijfers) (vervolg)

Leerlingen met vreemde nationaliteit

aantal jaar	Jongens						Meisjes						Totaal								
	voorsprong		op leeftijd	achterstand			Totaal	voorsprong		op leeftijd	achterstand			Totaal	voorsprong		op leeftijd	achterstand			Totaal
	>1	1	0	1	2	>2		>1	1	0	1	2	>2		>1	1	0	1	2	>2	
3de graad																					
1ste leerjaar																					
ASO	-	2,14	53,02	32,75	9,75	2,34	100,00	0,12	0,61	52,20	34,84	10,64	1,59	100,00	0,08	1,20	52,52	34,03	10,29	1,88	100,00
TSO	-	0,12	27,21	40,75	23,20	8,72	100,00	-	0,38	33,16	37,00	21,77	7,68	100,00	-	0,25	30,06	38,96	22,52	8,22	100,00
KSO	-	-	30,23	44,19	13,95	11,63	100,00	-	-	26,44	49,43	19,54	4,60	100,00	-	-	27,69	47,69	17,69	6,92	100,00
BSO	-	0,15	20,86	45,19	23,56	10,24	100,00	-	-	25,37	47,35	19,28	8,00	100,00	-	0,09	22,69	46,07	21,82	9,33	100,00
Totaal	-	0,52	29,11	41,42	20,67	8,28	100,00	0,04	0,31	36,30	40,30	17,29	5,75	100,00	0,02	0,42	32,61	40,88	19,03	7,05	100,00
2de leerjaar																					
ASO	-	1,35	51,58	32,88	11,26	2,93	100,00	-	1,23	52,62	34,57	9,41	2,16	100,00	-	1,28	52,20	33,88	10,16	2,47	100,00
TSO	-	0,15	29,56	32,58	26,40	11,31	100,00	-	0,33	31,19	36,63	23,93	7,92	100,00	-	0,24	30,34	34,52	25,22	9,69	100,00
KSO	-	-	15,79	47,37	26,32	10,53	100,00	-	1,27	36,71	39,24	13,92	8,86	100,00	-	1,02	32,65	40,82	16,33	9,18	100,00
BSO	-	-	23,06	43,32	22,60	11,02	100,00	-	0,14	23,11	44,40	21,29	11,06	100,00	-	0,06	23,08	43,75	22,07	11,04	100,00
Totaal	-	0,32	30,72	38,01	21,48	9,47	100,00	-	0,59	35,37	38,79	18,03	7,23	100,00	-	0,45	32,96	38,38	19,82	8,39	100,00
Totaal 3de graad	-	0,43	29,83	39,89	21,04	8,81	100,00	0,02	0,43	35,89	39,63	17,62	6,41	100,00	0,01	0,43	32,77	39,76	19,38	7,65	100,00
Algemeen totaal	0,02	0,63	40,44	41,31	13,68	3,92	100,00	0,03	0,56	45,56	39,18	11,73	2,93	100,00	0,02	0,60	42,91	40,29	12,74	3,45	100,00

Schoolse vertraging of schoolse achterstand :

- is het aantal leerjaren vertraging dat een leerling oploopt ten aanzien van het leerjaar waarin hij zich zou bevinden als hij normaal zou vorderen;
- is niet noodzakelijk een gevolg van zittenblijven, maar kan ook veroorzaakt worden door een verlate instap in het lager en/of secundair onderwijs;
- geeft een beeld over hoeveel achterstand een leerling in zijn totale schoolloopbaan heeft opgelopen.

In deze tabel wordt schoolse vertraging berekend op basis van een vergelijking tussen het leerjaar waarin de leerling is ingeschreven en het leerjaar waarin de leerling op grond van zijn geboortjaar en bij normale studievordering ingeschreven zou moeten zijn. Door atypische studieovergangen kan een leerling in het verleden schoolse vertraging opgelopen hebben die niet blijkt uit deze tabel (bv. overgang van 5de leerjaar naar 1B op basis van het leeftijdscriterium).

Schoolse voorsprong : is het aantal leerjaren voorsprong dat een leerling heeft ten aanzien van het leerjaar waarin hij zich zou bevinden als hij normaal zou vorderen.

Vanaf het schooljaar 2011-2012 wordt voor gegevens naar nationaliteit, dus ook in de tabellen die een indeling naar Belg/niet-Belg bevatten, de officiële nationaliteit gebruikt, voor zover die gekend is. Voor leerlingen van wie de officiële nationaliteit niet gekend is, wordt nog steeds de door de school geregistreerde nationaliteit gebruikt.



GEWOON SECUNDAIR ONDERWIJS

Schoolse vorderingen per graad, leerjaar, onderwijsvorm en geslacht - procentueel
(anderstalige nieuwkomers, modulair onderwijs, derde leerjaar van de derde graad en Se-n-Se zijn niet inbegrepen in de cijfers)

Algemeen totaal

aantal jaar	Jongens							Meisjes							Totaal													
	voorsprong		op leeftijd	achterstand			Totaal	voorsprong		op leeftijd	achterstand			Totaal	voorsprong		op leeftijd	achterstand			Totaal							
	>1	1	0	1	2	>2		>1	1	0	1	2	>2		>1	1	0	1	2	>2								
1ste graad																												
1ste leerjaar																												
1ste leerjaar A	0,07	1,82	86,86	10,36	0,86	0,03	100,00	0,03	1,39	87,90	9,91	0,75	0,02	100,00	0,05	1,60	87,38	10,13	0,80	0,02	100,00							
1ste leerjaar B	0,04	-	59,84	38,23	1,82	0,08	100,00	0,02	0,12	61,04	36,74	1,88	0,19	100,00	0,03	0,05	60,38	37,56	1,85	0,13	100,00							
Totaal 1ste leerjaar	0,07	1,57	83,16	14,18	0,99	0,04	100,00	0,03	1,25	84,89	12,92	0,88	0,04	100,00	0,05	1,41	84,02	13,55	0,93	0,04	100,00							
2de leerjaar																												
2de leerjaar A	0,05	1,95	84,28	12,30	1,37	0,05	100,00	0,04	1,57	86,58	10,67	1,08	0,05	100,00	0,04	1,76	85,45	11,48	1,22	0,05	100,00							
2de leerjaar B	-	0,07	55,29	41,71	2,75	0,18	100,00	-	0,02	57,55	39,96	2,37	0,10	100,00	-	0,05	56,26	40,96	2,59	0,14	100,00							
Totaal 2de leerjaar	0,04	1,61	79,09	17,57	1,62	0,07	100,00	0,04	1,35	82,58	14,71	1,26	0,06	100,00	0,04	1,49	80,81	16,16	1,44	0,07	100,00							
Totaal 1ste graad	0,05	1,59	81,13	15,87	1,30	0,06	100,00	0,03	1,30	83,74	13,81	1,07	0,05	100,00	0,04	1,45	82,43	14,85	1,19	0,05	100,00							
2de graad																												
1ste leerjaar																												
ASO	0,08	3,07	87,78	8,06	0,95	0,06	100,00	0,02	1,98	89,82	7,16	0,96	0,04	100,00	0,05	2,48	88,90	7,57	0,96	0,05	100,00							
TSO	0,03	0,49	72,26	22,45	4,19	0,58	100,00	-	0,24	73,95	21,65	3,74	0,42	100,00	0,01	0,39	72,96	22,12	4,00	0,51	100,00							
KSO	-	0,91	71,75	19,59	6,61	1,14	100,00	0,09	1,16	75,49	19,41	2,68	1,16	100,00	0,06	1,09	74,44	19,46	3,79	1,16	100,00							
BSO	-	0,05	49,02	42,04	7,49	1,40	100,00	0,02	-	52,06	41,48	5,44	1,00	100,00	0,01	0,03	50,31	41,80	6,62	1,23	100,00							
Totaal	0,04	1,56	73,99	20,36	3,50	0,54	100,00	0,02	1,22	79,21	16,80	2,43	0,33	100,00	0,03	1,39	76,55	18,61	2,98	0,44	100,00							
2de leerjaar																												
ASO	0,08	3,18	86,38	9,09	1,16	0,12	100,00	0,03	2,46	88,23	8,12	1,04	0,10	100,00	0,05	2,78	87,41	8,55	1,09	0,11	100,00							
TSO	0,02	0,52	68,21	24,88	5,56	0,80	100,00	-	0,31	69,92	23,82	5,27	0,69	100,00	0,01	0,43	68,93	24,44	5,44	0,75	100,00							
KSO	-	1,54	60,50	29,67	7,13	1,16	100,00	0,08	1,06	70,76	23,34	4,50	0,25	100,00	0,06	1,21	67,70	25,23	5,29	0,52	100,00							
BSO	-	0,07	44,40	43,19	10,30	2,04	100,00	-	0,05	49,00	41,11	8,24	1,60	100,00	-	0,06	46,36	42,31	9,42	1,85	100,00							
Totaal	0,04	1,49	69,60	23,08	4,97	0,83	100,00	0,02	1,40	75,55	18,88	3,61	0,54	100,00	0,03	1,45	72,51	21,03	4,30	0,69	100,00							
Totaal 2de graad	0,04	1,52	71,83	21,70	4,23	0,68	100,00	0,02	1,31	77,41	17,82	3,01	0,43	100,00	0,03	1,42	74,56	19,80	3,63	0,56	100,00							

GEWOON SECUNDAIR ONDERWIJS

Schoolse vorderingen per graad, leerjaar, onderwijsvorm en geslacht - procentueel

(anderstalige nieuwkomers, modulair onderwijs, derde leerjaar van de derde graad en Se-n-Se zijn niet inbegrepen in de cijfers) (vervolg)

Algemeen totaal

aantal jaar	Jongens							Meisjes							Totaal						
	voorsprong		op leeftijd	achterstand			Totaal	voorsprong		op leeftijd	achterstand			Totaal	voorsprong		op leeftijd	achterstand			Totaal
	>1	1	0	1	2	>2		>1	1	0	1	2	>2		>1	1	0	1	2	>2	
3de graad																					
1ste leerjaar																					
ASO	0,06	3,56	83,96	10,68	1,49	0,25	100,00	0,02	2,55	87,16	8,71	1,36	0,20	100,00	0,04	2,98	85,79	9,55	1,41	0,22	100,00
TSO	-	0,41	63,96	27,15	7,11	1,38	100,00	-	0,42	68,60	23,91	5,59	1,48	100,00	-	0,41	65,95	25,76	6,46	1,42	100,00
KSO	-	1,02	56,54	28,52	10,36	3,57	100,00	-	1,02	67,61	24,08	5,25	2,04	100,00	-	1,02	64,11	25,48	6,87	2,52	100,00
BSO	-	0,07	41,80	42,59	12,11	3,43	100,00	-	0,05	45,60	42,72	9,10	2,53	100,00	-	0,06	43,42	42,65	10,83	3,05	100,00
Totaal	0,02	1,42	65,12	25,40	6,49	1,55	100,00	0,01	1,38	72,96	20,31	4,24	1,10	100,00	0,02	1,40	69,00	22,88	5,38	1,32	100,00
2de leerjaar																					
ASO	0,05	3,58	82,02	12,40	1,62	0,32	100,00	0,03	2,47	87,42	8,77	1,12	0,18	100,00	0,04	2,94	85,14	10,31	1,33	0,24	100,00
TSO	-	0,51	61,42	28,57	7,78	1,72	100,00	0,01	0,32	66,14	25,76	6,34	1,42	100,00	0,00	0,43	63,49	27,33	7,15	1,59	100,00
KSO	-	2,26	52,45	32,26	10,38	2,64	100,00	0,19	0,85	64,23	28,08	5,31	1,33	100,00	0,13	1,33	60,29	29,48	7,01	1,77	100,00
BSO	-	0,04	41,48	42,31	12,50	3,68	100,00	-	0,03	44,45	42,72	9,88	2,92	100,00	-	0,04	42,78	42,49	11,35	3,35	100,00
Totaal	0,02	1,52	63,77	26,20	6,78	1,71	100,00	0,03	1,32	72,22	20,86	4,46	1,10	100,00	0,02	1,42	68,02	23,52	5,61	1,41	100,00
Totaal 3de graad	0,02	1,47	64,48	25,78	6,63	1,62	100,00	0,02	1,35	72,61	20,57	4,35	1,10	100,00	0,02	1,41	68,53	23,19	5,49	1,36	100,00
Algemeen totaal	0,04	1,53	72,85	20,90	3,93	0,75	100,00	0,02	1,32	78,16	17,26	2,74	0,50	100,00	0,03	1,43	75,47	19,10	3,34	0,63	100,00

Schoolse vertraging of schoolse achterstand :

- is het aantal leerjaren vertraging dat een leerling oploopt ten aanzien van het leerjaar waarin hij zich zou bevinden als hij normaal zou vorderen;
- is niet noodzakelijk een gevolg van zittenblijven, maar kan ook veroorzaakt worden door een verlate instap in het lager en/of secundair onderwijs;
- geeft een beeld over hoeveel achterstand een leerling in zijn totale schoolloopbaan heeft opgelopen.

In deze tabel wordt schoolse vertraging berekend op basis van een vergelijking tussen het leerjaar waarin de leerling is ingeschreven en het leerjaar waarin de leerling op grond van zijn geboortjaar en bij normale studievordering ingeschreven zou moeten zijn. Door atypische studieovergangen kan een leerling in het verleden schoolse vertraging opgelopen hebben die niet blijkt uit deze tabel (bv. overgang van 5de leerjaar naar 1B op basis van het leeftijds criterium).

Schoolse voorsprong : is het aantal leerjaren voorsprong dat een leerling heeft ten aanzien van het leerjaar waarin hij zich zou bevinden als hij normaal zou vorderen.



GEWOON SECUNDAIR ONDERWIJS

Samenvatting schoolse vorderingen in de tweede en derde graad, per onderwijsvorm en geslacht
(modulair onderwijs, derde leerjaar van de derde graad en Se-n-Se zijn niet inbegrepen in de cijfers)

Leerlingen met Belgische nationaliteit

aantal jaar	Jongens							Meisjes							Totaal						
	voorsprong		op leeftijd	achterstand			Totaal	voorsprong		op leeftijd	achterstand			Totaal	voorsprong		op leeftijd	achterstand			Totaal
	>1	1	0	1	2	>2		>1	1	0	1	2	>2		>1	1	0	1	2	>2	
2de graad																					
ASO	23	957	26.742	2.169	216	13	30.120	10	831	33.404	2.188	233	15	36.681	33	1.788	60.146	4.357	449	28	66.801
TSO	5	119	16.533	5.009	873	90	22.629	-	45	12.074	3.422	539	37	16.117	5	164	28.607	8.431	1.412	127	38.746
KSO	-	12	602	210	50	6	880	2	24	1.632	429	56	12	2.155	2	36	2.234	639	106	18	3.035
BSO	-	6	7.253	6.012	1.017	149	14.437	-	2	5.846	4.348	534	75	10.805	-	8	13.099	10.360	1.551	224	25.242
Totaal	28	1.094	51.130	13.400	2.156	258	68.066	12	902	52.956	10.387	1.362	139	65.758	40	1.996	104.086	23.787	3.518	397	133.824
3de graad																					
ASO	13	802	18.549	2.326	256	40	21.986	8	767	26.356	2.207	239	33	29.610	21	1.569	44.905	4.533	495	73	51.596
TSO	-	112	15.377	6.442	1.498	239	23.668	1	67	12.535	4.265	831	172	17.871	1	179	27.912	10.707	2.329	411	41.539
KSO	-	18	595	311	105	28	1.057	2	21	1.487	529	95	29	2.163	2	39	2.082	840	200	57	3.220
BSO	-	7	6.253	5.852	1.450	325	13.887	-	4	5.183	4.547	848	186	10.768	-	11	11.436	10.399	2.298	511	24.655
Totaal	13	939	40.774	14.931	3.309	632	60.598	11	859	45.561	11.548	2.013	420	60.412	24	1.798	86.335	26.479	5.322	1.052	121.010
Totaal 2de + 3de graad																					
ASO	36	1.759	45.291	4.495	472	53	52.106	18	1.598	59.760	4.395	472	48	66.291	54	3.357	105.051	8.890	944	101	118.397
TSO	5	231	31.910	11.451	2.371	329	46.297	1	112	24.609	7.687	1.370	209	33.988	6	343	56.519	19.138	3.741	538	80.285
KSO	-	30	1.197	521	155	34	1.937	4	45	3.119	958	151	41	4.318	4	75	4.316	1.479	306	75	6.255
BSO	-	13	13.506	11.864	2.467	474	28.324	-	6	11.029	8.895	1.382	261	21.573	-	19	24.535	20.759	3.849	735	49.897
Totaal	41	2.033	91.904	28.331	5.465	890	128.664	23	1.761	98.517	21.935	3.375	559	126.170	64	3.794	190.421	50.266	8.840	1.449	254.834

Schoolse vertraging of schoolse achterstand :

- is het aantal leerjaren vertraging dat een leerling oploopt ten aanzien van het leerjaar waarin hij zich zou bevinden als hij normaal zou vorderen;
- is niet noodzakelijk een gevolg van zittenblijven, maar kan ook veroorzaakt worden door een verlate instap in het lager en/of secundair onderwijs;
- geeft een beeld over hoeveel achterstand een leerling in zijn totale schoolloopbaan heeft opgelopen.

In deze tabel wordt schoolse vertraging berekend op basis van een vergelijking tussen het leerjaar waarin de leerling is ingeschreven en het leerjaar waarin de leerling op grond van zijn geboortjaar en bij normale studievordering ingeschreven zou moeten zijn. Door atypische studieovergangen kan een leerling in het verleden schoolse vertraging opgelopen hebben die niet blijkt uit deze tabel (bv. overgang van 5de leerjaar naar 1B op basis van het leeftijdscriterium).

Schoolse voorsprong : is het aantal leerjaren voorsprong dat een leerling heeft ten aanzien van het leerjaar waarin hij zich zou bevinden als hij normaal zou vorderen.

GEWOON SECUNDAIR ONDERWIJS

Samenvatting schoolse vorderingen in de tweede en derde graad, per onderwijsvorm en geslacht
 (modulair onderwijs, derde leerjaar van de derde graad en Se-n-Se zijn niet inbegrepen in de cijfers)

Algemeen totaal

aantal jaar	Jongens							Meisjes							Totaal						
	voorsprong		op leeftijd	achterstand			Totaal	voorsprong		op leeftijd	achterstand			Totaal	voorsprong		op leeftijd	achterstand			Totaal
	>1	1	0	1	2	>2		>1	1	0	1	2	>2		>1	1	0	1	2	>2	
2de graad																					
ASO	24	989	27.591	2.702	331	29	31.666	11	859	34.634	2.959	389	28	38.880	35	1.848	62.225	5.661	720	57	70.546
TSO	5	125	17.186	5.811	1.202	170	24.499	-	48	12.592	3.993	796	98	17.527	5	173	29.778	9.804	1.998	268	42.026
KSO	-	12	629	240	66	11	958	2	26	1.708	502	85	16	2.339	2	38	2.337	742	151	27	3.297
BSO	-	10	8.124	7.419	1.552	300	17.405	1	3	6.487	5.304	882	168	12.845	1	13	14.611	12.723	2.434	468	30.250
Totaal	29	1.136	53.530	16.172	3.151	510	74.528	14	936	55.421	12.758	2.152	310	71.591	43	2.072	108.951	28.930	5.303	820	146.119
3de graad																					
ASO	13	819	19.050	2.640	356	65	22.943	9	780	27.124	2.716	387	60	31.076	22	1.599	46.174	5.356	743	125	54.019
TSO	-	114	15.804	7.004	1.870	388	25.180	1	72	12.983	4.776	1.146	280	19.258	1	186	28.787	11.780	3.016	668	44.438
KSO	-	18	611	339	116	35	1.119	2	22	1.539	603	123	40	2.329	2	40	2.150	942	239	75	3.448
BSO	-	9	6.771	6.903	1.998	576	16.257	-	5	5.573	5.284	1.171	336	12.369	-	14	12.344	12.187	3.169	912	28.626
Totaal	13	960	42.236	16.886	4.340	1.064	65.499	12	879	47.219	13.379	2.827	716	65.032	25	1.839	89.455	30.265	7.167	1.780	130.531
Totaal 2de + 3de graad																					
ASO	37	1.808	46.641	5.342	687	94	54.609	20	1.639	61.758	5.675	776	88	69.956	57	3.447	108.399	11.017	1.463	182	124.565
TSO	5	239	32.990	12.815	3.072	558	49.679	1	120	25.575	8.769	1.942	378	36.785	6	359	58.565	21.584	5.014	936	86.464
KSO	-	30	1.240	579	182	46	2.077	4	48	3.247	1.105	208	56	4.668	4	78	4.487	1.684	390	102	6.745
BSO	-	19	14.895	14.322	3.550	876	33.662	1	8	12.060	10.588	2.053	504	25.214	1	27	26.955	24.910	5.603	1.380	58.876
Totaal	42	2.096	95.766	33.058	7.491	1.574	140.027	26	1.815	102.640	26.137	4.979	1.026	136.623	68	3.911	198.406	59.195	12.470	2.600	276.650

Schoolse vertraging of schoolse achterstand :

- is het aantal leerjaren vertraging dat een leerling oploopt ten aanzien van het leerjaar waarin hij zich zou bevinden als hij normaal zou vorderen;
- is niet noodzakelijk een gevolg van zittenblijven, maar kan ook veroorzaakt worden door een verlate instap in het lager en/of secundair onderwijs;
- geeft een beeld over hoeveel achterstand een leerling in zijn totale schoolloopbaan heeft opgelopen.

In deze tabel wordt schoolse vertraging berekend op basis van een vergelijking tussen het leerjaar waarin de leerling is ingeschreven en het leerjaar waarin de leerling op grond van zijn geboortjaar en bij normale studievordering ingeschreven zou moeten zijn. Door atypische studieovergangen kan een leerling in het verleden schoolse vertraging opgelopen hebben die niet blijkt uit deze tabel (bv. overgang van 5de leerjaar naar 1B op basis van het leeftijdscriterium).

Schoolse voorsprong : is het aantal leerjaren voorsprong dat een leerling heeft ten aanzien van het leerjaar waarin hij zich zou bevinden als hij normaal zou vorderen.

GEWOON SECUNDAIR ONDERWIJS

Samenvatting schoolse vorderingen in de tweede en derde graad, per onderwijsvorm en geslacht - procentueel
(modulair onderwijs, derde leerjaar van de derde graad en Se-n-Se zijn niet inbegrepen in de cijfers)

Leerlingen met Belgische nationaliteit

aantal jaar	Jongens							Meisjes							Totaal						
	voorsprong		op leeftijd	achterstand			Totaal	voorsprong		op leeftijd	achterstand			Totaal	voorsprong		op leeftijd	achterstand			Totaal
	>1	1	0	1	2	>2		>1	1	0	1	2	>2		>1	1	0	1	2	>2	
2de graad																					
ASO	0,08	3,18	88,78	7,20	0,72	0,04	100,00	0,03	2,27	91,07	5,96	0,64	0,04	100,00	0,05	2,68	90,04	6,52	0,67	0,04	100,00
TSO	0,02	0,53	73,06	22,14	3,86	0,40	100,00	-	0,28	74,91	21,23	3,34	0,23	100,00	0,01	0,42	73,83	21,76	3,64	0,33	100,00
KSO	-	1,36	68,41	23,86	5,68	0,68	100,00	0,09	1,11	75,73	19,91	2,60	0,56	100,00	0,07	1,19	73,61	21,05	3,49	0,59	100,00
BSO	-	0,04	50,24	41,64	7,04	1,03	100,00	-	0,02	54,10	40,24	4,94	0,69	100,00	-	0,03	51,89	41,04	6,14	0,89	100,00
Totaal	0,04	1,61	75,12	19,69	3,17	0,38	100,00	0,02	1,37	80,53	15,80	2,07	0,21	100,00	0,03	1,49	77,78	17,77	2,63	0,30	100,00
3de graad																					
ASO	0,06	3,65	84,37	10,58	1,16	0,18	100,00	0,03	2,59	89,01	7,45	0,81	0,11	100,00	0,04	3,04	87,03	8,79	0,96	0,14	100,00
TSO	-	0,47	64,97	27,22	6,33	1,01	100,00	0,01	0,37	70,14	23,87	4,65	0,96	100,00	0,00	0,43	67,19	25,78	5,61	0,99	100,00
KSO	-	1,70	56,29	29,42	9,93	2,65	100,00	0,09	0,97	68,75	24,46	4,39	1,34	100,00	0,06	1,21	64,66	26,09	6,21	1,77	100,00
BSO	-	0,05	45,03	42,14	10,44	2,34	100,00	-	0,04	48,13	42,23	7,88	1,73	100,00	-	0,04	46,38	42,18	9,32	2,07	100,00
Totaal	0,02	1,55	67,29	24,64	5,46	1,04	100,00	0,02	1,42	75,42	19,12	3,33	0,70	100,00	0,02	1,49	71,35	21,88	4,40	0,87	100,00
Totaal 2de + 3de graad																					
ASO	0,07	3,38	86,92	8,63	0,91	0,10	100,00	0,03	2,41	90,15	6,63	0,71	0,07	100,00	0,05	2,84	88,73	7,51	0,80	0,09	100,00
TSO	0,01	0,50	68,92	24,73	5,12	0,71	100,00	0,00	0,33	72,40	22,62	4,03	0,61	100,00	0,01	0,43	70,40	23,84	4,66	0,67	100,00
KSO	-	1,55	61,80	26,90	8,00	1,76	100,00	0,09	1,04	72,23	22,19	3,50	0,95	100,00	0,06	1,20	69,00	23,65	4,89	1,20	100,00
BSO	-	0,05	47,68	41,89	8,71	1,67	100,00	-	0,03	51,12	41,23	6,41	1,21	100,00	-	0,04	49,17	41,60	7,71	1,47	100,00
Totaal	0,03	1,58	71,43	22,02	4,25	0,69	100,00	0,02	1,40	78,08	17,39	2,67	0,44	100,00	0,03	1,49	74,72	19,72	3,47	0,57	100,00

Schoolse vertraging of schoolse achterstand :

- is het aantal leerjaren vertraging dat een leerling oploopt ten aanzien van het leerjaar waarin hij zich zou bevinden als hij normaal zou vorderen;
- is niet noodzakelijk een gevolg van zittenblijven, maar kan ook veroorzaakt worden door een verlate instap in het lager en/of secundair onderwijs;
- geeft een beeld over hoeveel achterstand een leerling in zijn totale schoolloopbaan heeft opgelopen.

In deze tabel wordt schoolse vertraging berekend op basis van een vergelijking tussen het leerjaar waarin de leerling is ingeschreven en het leerjaar waarin de leerling op grond van zijn geboortjaar en bij normale studievordering ingeschreven zou moeten zijn. Door atypische studieovergangen kan een leerling in het verleden schoolse vertraging opgelopen hebben die niet blijkt uit deze tabel (bv. overgang van 5de leerjaar naar 1B op basis van het leeftijdscriterium).

Schoolse voorsprong : is het aantal leerjaren voorsprong dat een leerling heeft ten aanzien van het leerjaar waarin hij zich zou bevinden als hij normaal zou vorderen.



GEWOON SECUNDAIR ONDERWIJS

Samenvatting schoolse vorderingen in de tweede en derde graad, per onderwijsvorm en geslacht - procentueel
(modulair onderwijs, derde leerjaar van de derde graad en Se-n-Se zijn niet inbegrepen in de cijfers)

Algemeen totaal

aantal jaar	Jongens							Meisjes							Totaal						
	voorsprong		op leeftijd	achterstand			Totaal	voorsprong		op leeftijd	achterstand			Totaal	voorsprong		op leeftijd	achterstand			Totaal
	>1	1	0	1	2	>2		>1	1	0	1	2	>2		>1	1	0	1	2	>2	
2de graad																					
ASO	0,08	3,12	87,13	8,53	1,05	0,09	100,00	0,03	2,21	89,08	7,61	1,00	0,07	100,00	0,05	2,62	88,20	8,02	1,02	0,08	100,00
TSO	0,02	0,51	70,15	23,72	4,91	0,69	100,00	-	0,27	71,84	22,78	4,54	0,56	100,00	0,01	0,41	70,86	23,33	4,75	0,64	100,00
KSO	-	1,25	65,66	25,05	6,89	1,15	100,00	0,09	1,11	73,02	21,46	3,63	0,68	100,00	0,06	1,15	70,88	22,51	4,58	0,82	100,00
BSO	-	0,06	46,68	42,63	8,92	1,72	100,00	0,01	0,02	50,50	41,29	6,87	1,31	100,00	0,00	0,04	48,30	42,06	8,05	1,55	100,00
Totaal	0,04	1,52	71,83	21,70	4,23	0,68	100,00	0,02	1,31	77,41	17,82	3,01	0,43	100,00	0,03	1,42	74,56	19,80	3,63	0,56	100,00
3de graad																					
ASO	0,06	3,57	83,03	11,51	1,55	0,28	100,00	0,03	2,51	87,28	8,74	1,25	0,19	100,00	0,04	2,96	85,48	9,92	1,38	0,23	100,00
TSO	-	0,45	62,76	27,82	7,43	1,54	100,00	0,01	0,37	67,42	24,80	5,95	1,45	100,00	0,00	0,42	64,78	26,51	6,79	1,50	100,00
KSO	-	1,61	54,60	30,29	10,37	3,13	100,00	0,09	0,94	66,08	25,89	5,28	1,72	100,00	0,06	1,16	62,35	27,32	6,93	2,18	100,00
BSO	-	0,06	41,65	42,46	12,29	3,54	100,00	-	0,04	45,06	42,72	9,47	2,72	100,00	-	0,05	43,12	42,57	11,07	3,19	100,00
Totaal	0,02	1,47	64,48	25,78	6,63	1,62	100,00	0,02	1,35	72,61	20,57	4,35	1,10	100,00	0,02	1,41	68,53	23,19	5,49	1,36	100,00
Totaal 2de + 3de graad																					
ASO	0,07	3,31	85,41	9,78	1,26	0,17	100,00	0,03	2,34	88,28	8,11	1,11	0,13	100,00	0,05	2,77	87,02	8,84	1,17	0,15	100,00
TSO	0,01	0,48	66,41	25,80	6,18	1,12	100,00	0,00	0,33	69,53	23,84	5,28	1,03	100,00	0,01	0,42	67,73	24,96	5,80	1,08	100,00
KSO	-	1,44	59,70	27,88	8,76	2,21	100,00	0,09	1,03	69,56	23,67	4,46	1,20	100,00	0,06	1,16	66,52	24,97	5,78	1,51	100,00
BSO	-	0,06	44,25	42,55	10,55	2,60	100,00	0,00	0,03	47,83	41,99	8,14	2,00	100,00	0,00	0,05	45,78	42,31	9,52	2,34	100,00
Totaal	0,03	1,50	68,39	23,61	5,35	1,12	100,00	0,02	1,33	75,13	19,13	3,64	0,75	100,00	0,02	1,41	71,72	21,40	4,51	0,94	100,00

Schoolse vertraging of schoolse achterstand :

- is het aantal leerjaren vertraging dat een leerling oploopt ten aanzien van het leerjaar waarin hij zich zou bevinden als hij normaal zou vorderen;
- is niet noodzakelijk een gevolg van zittenblijven, maar kan ook veroorzaakt worden door een verlate instap in het lager en/of secundair onderwijs;
- geeft een beeld over hoeveel achterstand een leerling in zijn totale schoolloopbaan heeft opgelopen.

In deze tabel wordt schoolse vertraging berekend op basis van een vergelijking tussen het leerjaar waarin de leerling is ingeschreven en het leerjaar waarin de leerling op grond van zijn geboortjaar en bij normale studievordering ingeschreven zou moeten zijn. Door atypische studieovergangen kan een leerling in het verleden schoolse vertraging opgelopen hebben die niet blijkt uit deze tabel (bv. overgang van 5de leerjaar naar 1B op basis van het leeftijdscriterium).

Schoolse voorsprong : is het aantal leerjaren voorsprong dat een leerling heeft ten aanzien van het leerjaar waarin hij zich zou bevinden als hij normaal zou vorderen.



GEWOON SECUNDAIR ONDERWIJS

Zittenblijven per graad, leerjaar, onderwijsvorm en geslacht

(anderstalige nieuwkomers, modulair onderwijs, derde leerjaar van de derde graad en Se-n-Se zijn niet inbegrepen in de cijfers)

Leerlingen met Belgische nationaliteit

	Zittenblijver			Geen zittenblijver			Onbekend of NVT			Totaal			Percentage zittenblijvers		
	J	M	T	J	M	T	J	M	T	J	M	T	J	M	T
1ste graad															
1ste leerjaar															
1ste leerjaar A	317	258	575	29.949	30.351	60.300	147	167	314	30.413	30.776	61.189	1,05	0,84	0,94
1ste leerjaar B	65	27	92	3.928	3.306	7.234	34	19	53	4.027	3.352	7.379	1,63	0,81	1,26
Totaal 1ste leerjaar	382	285	667	33.877	33.657	67.534	181	186	367	34.440	34.128	68.568	1,12	0,84	0,98
2de leerjaar															
2de leerjaar A	298	181	479	28.527	29.206	57.733	61	66	127	28.886	29.453	58.339	1,03	0,62	0,82
2de leerjaar B	168	67	235	5.251	4.105	9.356	32	16	48	5.451	4.188	9.639	3,10	1,61	2,45
Totaal 2de leerjaar	466	248	714	33.778	33.311	67.089	93	82	175	34.337	33.641	67.978	1,36	0,74	1,05
Totaal 1ste graad	848	533	1.381	67.655	66.968	134.623	274	268	542	68.777	67.769	136.546	1,24	0,79	1,02
2de graad															
1ste leerjaar															
ASO	154	91	245	16.002	19.300	35.302	34	42	76	16.190	19.433	35.623	0,95	0,47	0,69
TSO	555	260	815	10.213	7.422	17.635	31	22	53	10.799	7.704	18.503	5,15	3,38	4,42
KSO	26	76	102	374	945	1.319	3	7	10	403	1.028	1.431	6,50	7,44	7,18
BSO	444	184	628	6.499	5.025	11.524	98	54	152	7.041	5.263	12.304	6,39	3,53	5,17
Totaal	1.179	611	1.790	33.088	32.692	65.780	166	125	291	34.433	33.428	67.861	3,44	1,83	2,65
2de leerjaar															
ASO	146	71	217	13.759	17.131	30.890	25	46	71	13.930	17.248	31.178	1,05	0,41	0,70
TSO	448	190	638	11.355	8.207	19.562	27	16	43	11.830	8.413	20.243	3,80	2,26	3,16
KSO	24	34	58	449	1.093	1.542	4		4	477	1.127	1.604	5,07	3,02	3,63
BSO	310	133	443	7.030	5.362	12.392	56	47	103	7.396	5.542	12.938	4,22	2,42	3,45
Totaal	928	428	1.356	32.593	31.793	64.386	112	109	221	33.633	32.330	65.963	2,77	1,33	2,06
Totaal 2de graad	2.107	1.039	3.146	65.681	64.485	130.166	278	234	512	68.066	65.758	133.824	3,11	1,59	2,36

GEWOON SECUNDAIR ONDERWIJS

Zittenblijven per graad, leerjaar, onderwijsvorm en geslacht

(anderstalige nieuwkomers, modulair onderwijs, derde leerjaar van de derde graad en Se-n-Se zijn niet inbegrepen in de cijfers) (vervolg)

Leerlingen met Belgische nationaliteit

	Zittenblijver			Geen zittenblijver			Onbekend of NVT			Totaal			Percentage zittenblijvers		
	J	M	T	J	M	T	J	M	T	J	M	T	J	M	T
3de graad															
1ste leerjaar															
ASO	279	170	449	11.136	15.076	26.212	34	46	80	11.449	15.292	26.741	2,44	1,12	1,68
TSO	908	372	1.280	11.534	8.793	20.327	32	38	70	12.474	9.203	21.677	7,30	4,06	5,92
KSO	66	90	156	472	1.085	1.557	8	13	21	546	1.188	1.734	12,27	7,66	9,11
BSO	500	281	781	6.901	5.269	12.170	83	80	163	7.484	5.630	13.114	6,76	5,06	6,03
Totaal	1.753	913	2.666	30.043	30.223	60.266	157	177	334	31.953	31.313	63.266	5,51	2,93	4,24
2de leerjaar															
ASO	59	51	110	10.457	14.248	24.705	21	19	40	10.537	14.318	24.855	0,56	0,36	0,44
TSO	218	70	288	10.964	8.591	19.555	12	7	19	11.194	8.668	19.862	1,95	0,81	1,45
KSO	13	19	32	497	955	1.452	1	1	2	511	975	1.486	2,55	1,95	2,16
BSO	242	128	370	6.137	4.990	11.127	24	20	44	6.403	5.138	11.541	3,79	2,50	3,22
Totaal	532	268	800	28.055	28.784	56.839	58	47	105	28.645	29.099	57.744	1,86	0,92	1,39
Totaal 3de graad	2.285	1.181	3.466	58.098	59.007	117.105	215	224	439	60.598	60.412	121.010	3,78	1,96	2,87
Algemeen totaal	5.240	2.753	7.993	191.434	190.460	381.894	767	726	1.493	197.441	193.939	391.380	2,66	1,42	2,05

Voor het bepalen van 'zittenblijven' werden de leerlingengegevens van de officiële registratiedatum (1 februari of eerste schooldag van februari) vergeleken met de leerlingengegevens van de officiële registratiedatum van het schooljaar voordien.

Een zittenblijver is een leerling die op 1 februari van het huidig schooljaar in hetzelfde leerjaar was ingeschreven als op 1 februari van het vorige schooljaar.

De categorie 'Onbekend of NVT' bevat de leerlingen waarvoor geen vergelijking gemaakt kon worden omdat deze leerlingen:

- in het vorige schooljaar niet ingeschreven waren in het Vlaams onderwijs op de eerste schooldag van februari;
- ingeschreven waren in opleidingsvorm 1, 2 of 3 van het buitengewoon secundair onderwijs;
- ingeschreven waren in het deeltijds beroepssecundair onderwijs;
- ingeschreven zijn (of waren) in het onthaalonderwijs voor anderstalige nieuwkomers (OKAN) of in het modulair onderwijs, die beide buiten de graden- en leerjarenstructuur vallen.

Bij de berekening van het percentage zittenblijven wordt enkel rekening gehouden met de leerlingen waarover een uitspraak gedaan kan worden, m.a.w. de kolom 'Onbekend of NVT' wordt buiten beschouwing gelaten.

Vanaf het schooljaar 2011-2012 wordt voor gegevens naar nationaliteit, dus ook in de tabellen die een indeling naar Belg/niet-Belg bevatten, de officiële nationaliteit gebruikt, voor zover die gekend is. Voor leerlingen van wie de officiële nationaliteit niet gekend is, wordt nog steeds de door de school geregistreerde nationaliteit gebruikt.



GEWOON SECUNDAIR ONDERWIJS

Zittenblijven per graad, leerjaar, onderwijsvorm en geslacht

(anderstalige nieuwkomers, modulair onderwijs, derde leerjaar van de derde graad en Se-n-Se zijn niet inbegrepen in de cijfers)

Leerlingen met vreemde nationaliteit

	Zittenblijver			Geen zittenblijver			Onbekend of NVT			Totaal			Percentage zittenblijvers		
	J	M	T	J	M	T	J	M	T	J	M	T	J	M	T
1ste graad															
1ste leerjaar															
1ste leerjaar A	99	82	181	1.965	2.177	4.142	180	178	358	2.244	2.437	4.681	4,80	3,63	4,19
1ste leerjaar B	38	17	55	845	677	1.522	267	146	413	1.150	840	1.990	4,30	2,45	3,49
Totaal 1ste leerjaar	137	99	236	2.810	2.854	5.664	447	324	771	3.394	3.277	6.671	4,65	3,35	4,00
2de leerjaar															
2de leerjaar A	57	26	83	1.798	1.996	3.794	86	115	201	1.941	2.137	4.078	3,07	1,29	2,14
2de leerjaar B	50	27	77	1.065	710	1.775	164	135	299	1.279	872	2.151	4,48	3,66	4,16
Totaal 2de leerjaar	107	53	160	2.863	2.706	5.569	250	250	500	3.220	3.009	6.229	3,60	1,92	2,79
Totaal 1ste graad	244	152	396	5.673	5.560	11.233	697	574	1.271	6.614	6.286	12.900	4,12	2,66	3,41
2de graad															
1ste leerjaar															
ASO	21	15	36	806	1.154	1.960	34	55	89	861	1.224	2.085	2,54	1,28	1,80
TSO	71	55	126	768	528	1.296	94	82	176	933	665	1.598	8,46	9,43	8,86
KSO	5	3	8	26	75	101	5	12	17	36	90	126	16,13	3,85	7,34
BSO	153	82	235	1.154	829	1.983	213	128	341	1.520	1.039	2.559	11,71	9,00	10,60
Totaal	250	155	405	2.754	2.586	5.340	346	277	623	3.350	3.018	6.368	8,32	5,65	7,05
2de leerjaar															
ASO	19	10	29	632	921	1.553	34	44	78	685	975	1.660	2,92	1,07	1,83
TSO	48	34	82	825	651	1.476	64	60	124	937	745	1.682	5,50	4,96	5,26
KSO	4	3	7	33	82	115	5	9	14	42	94	136	10,81	3,53	5,74
BSO	82	43	125	1.232	851	2.083	134	107	241	1.448	1.001	2.449	6,24	4,81	5,66
Totaal	153	90	243	2.722	2.505	5.227	237	220	457	3.112	2.815	5.927	5,32	3,47	4,44
Totaal 2de graad	403	245	648	5.476	5.091	10.567	583	497	1.080	6.462	5.833	12.295	6,85	4,59	5,78

GEWOON SECUNDAIR ONDERWIJS**Zittenblijven per graad, leerjaar, onderwijsvorm en geslacht**

(anderstalige nieuwkomers, modulair onderwijs, derde leerjaar van de derde graad en Se-n-Se zijn niet inbegrepen in de cijfers) (vervolg)

Leerlingen met vreemde nationaliteit

	Zittenblijver			Geen zittenblijver			Onbekend of NVT			Totaal			Percentage zittenblijvers		
	J	M	T	J	M	T	J	M	T	J	M	T	J	M	T
3de graad															
1ste leerjaar															
ASO	24	20	44	464	757	1.221	25	41	66	513	818	1.331	4,92	2,57	3,48
TSO	95	37	132	711	681	1.392	43	63	106	849	781	1.630	11,79	5,15	8,66
KSO	4	5	9	35	68	103	4	14	18	43	87	130	10,26	6,85	8,04
BSO	96	54	150	1.084	737	1.821	119	96	215	1.299	887	2.186	8,14	6,83	7,61
Totaal	219	116	335	2.294	2.243	4.537	191	214	405	2.704	2.573	5.277	8,71	4,92	6,88
2de leerjaar															
ASO	10	4	14	419	632	1.051	15	12	27	444	648	1.092	2,33	0,63	1,31
TSO	19	9	28	638	591	1.229	6	6	12	663	606	1.269	2,89	1,50	2,23
KSO	1	2	3	18	76	94	-	1	1	19	79	98	5,26	2,56	3,09
BSO	50	25	75	1.011	686	1.697	10	3	13	1.071	714	1.785	4,71	3,52	4,23
Totaal	80	40	120	2.086	1.985	4.071	31	22	53	2.197	2.047	4.244	3,69	1,98	2,86
Totaal 3de graad	299	156	455	4.380	4.228	8.608	222	236	458	4.901	4.620	9.521	6,39	3,56	5,02
Algemeen totaal	946	553	1.499	15.529	14.879	30.408	1.502	1.307	2.809	17.977	16.739	34.716	5,74	3,58	4,70

Voor het bepalen van 'zittenblijven' werden de leerlingengegevens van de officiële registratiedatum (1 februari of eerste schooldag van februari) vergeleken met de leerlingengegevens van de officiële registratiedatum van het schooljaar voordien.

Een zittenblijver is een leerling die op 1 februari van het huidig schooljaar in hetzelfde leerjaar was ingeschreven als op 1 februari van het vorige schooljaar.

De categorie 'Onbekend of NVT' bevat de leerlingen waarvoor geen vergelijking gemaakt kon worden omdat deze leerlingen:

- in het vorige schooljaar niet ingeschreven waren in het Vlaams onderwijs op de eerste schooldag van februari;
- ingeschreven waren in opleidingsvorm 1, 2 of 3 van het buitengewoon secundair onderwijs;
- ingeschreven waren in het deeltijds beroepssecundair onderwijs;
- ingeschreven zijn (of waren) in de onthaalklas voor anderstalige nieuwkomers (OKAN) of in het modulair onderwijs, die beide buiten de graden- en leerjarenstructuur vallen.

Bij de berekening van het percentage zittenblijven wordt enkel rekening gehouden met de leerlingen waarover een uitspraak gedaan kan worden, m.a.w. de kolom 'Onbekend of NVT' wordt buiten beschouwing gelaten.

Vanaf het schooljaar 2011-2012 wordt voor gegevens naar nationaliteit, dus ook in de tabellen die een indeling naar Belg/niet-Belg bevatten, de officiële nationaliteit gebruikt, voor zover die gekend is. Voor leerlingen van wie de officiële nationaliteit niet gekend is, wordt nog steeds de door de school geregistreerde nationaliteit gebruikt.



GEWOON SECUNDAIR ONDERWIJS

Zittenblijven per graad, leerjaar, onderwijsvorm en geslacht

(anderstalige nieuwkomers, modulair onderwijs, derde leerjaar van de derde graad en Se-n-Se zijn niet inbegrepen in de cijfers)

Totaal aantal leerlingen

	Zittenblijver			Geen zittenblijver			Onbekend of NVT			Totaal			Percentage zittenblijvers		
	J	M	T	J	M	T	J	M	T	J	M	T	J	M	T
1ste graad															
1ste leerjaar															
1ste leerjaar A	416	340	756	31.914	32.528	64.442	327	345	672	32.657	33.213	65.870	1,29	1,03	1,16
1ste leerjaar B	103	44	147	4.773	3.983	8.756	301	165	466	5.177	4.192	9.369	2,11	1,09	1,65
Totaal 1ste leerjaar	519	384	903	36.687	36.511	73.198	628	510	1.138	37.834	37.405	75.239	1,39	1,04	1,22
2de leerjaar															
2de leerjaar A	355	207	562	30.325	31.202	61.527	147	181	328	30.827	31.590	62.417	1,16	0,66	0,91
2de leerjaar B	218	94	312	6.316	4.815	11.131	196	151	347	6.730	5.060	11.790	3,34	1,91	2,73
Totaal 2de leerjaar	573	301	874	36.641	36.017	72.658	343	332	675	37.557	36.650	74.207	1,54	0,83	1,19
Totaal 1ste graad	1.092	685	1.777	73.328	72.528	145.856	971	842	1.813	75.391	74.055	149.446	1,47	0,94	1,20
2de graad															
1ste leerjaar															
ASO	175	106	281	16.808	20.454	37.262	68	97	165	17.051	20.657	37.708	1,03	0,52	0,75
TSO	626	315	941	10.981	7.950	18.931	125	104	229	11.732	8.369	20.101	5,39	3,81	4,74
KSO	31	79	110	400	1.020	1.420	8	19	27	439	1.118	1.557	7,19	7,19	7,19
BSO	597	266	863	7.653	5.854	13.507	311	182	493	8.561	6.302	14.863	7,24	4,35	6,01
Totaal	1.429	766	2.195	35.842	35.278	71.120	512	402	914	37.783	36.446	74.229	3,83	2,13	2,99
2de leerjaar															
ASO	165	81	246	14.391	18.052	32.443	59	90	149	14.615	18.223	32.838	1,13	0,45	0,75
TSO	496	224	720	12.180	8.858	21.038	91	76	167	12.767	9.158	21.925	3,91	2,47	3,31
KSO	28	37	65	482	1.175	1.657	9	9	18	519	1.221	1.740	5,49	3,05	3,77
BSO	392	176	568	8.262	6.213	14.475	190	154	344	8.844	6.543	15.387	4,53	2,75	3,78
Totaal	1.081	518	1.599	35.315	34.298	69.613	349	329	678	36.745	35.145	71.890	2,97	1,49	2,25
Totaal 2de graad	2.510	1.284	3.794	71.157	69.576	140.733	861	731	1.592	74.528	71.591	146.119	3,41	1,81	2,63

GEWOON SECUNDAIR ONDERWIJS**Zittenblijven per graad, leerjaar, onderwijsvorm en geslacht**

(anderstalige nieuwkomers, modulair onderwijs, derde leerjaar van de derde graad en Se-n-Se zijn niet inbegrepen in de cijfers) (vervolg)

Totaal aantal leerlingen

	Zittenblijver			Geen zittenblijver			Onbekend of NVT			Totaal			Percentage zittenblijvers		
	J	M	T	J	M	T	J	M	T	J	M	T	J	M	T
3de graad															
1ste leerjaar															
ASO	303	190	493	11.600	15.833	27.433	59	87	146	11.962	16.110	28.072	2,55	1,19	1,77
TSO	1.003	409	1.412	12.245	9.474	21.719	75	101	176	13.323	9.984	23.307	7,57	4,14	6,10
KSO	70	95	165	507	1.153	1.660	12	27	39	589	1.275	1.864	12,13	7,61	9,04
BSO	596	335	931	7.985	6.006	13.991	202	176	378	8.783	6.517	15.300	6,95	5,28	6,24
Totaal	1.972	1.029	3.001	32.337	32.466	64.803	348	391	739	34.657	33.886	68.543	5,75	3,07	4,43
2de leerjaar															
ASO	69	55	124	10.876	14.880	25.756	36	31	67	10.981	14.966	25.947	0,63	0,37	0,48
TSO	237	79	316	11.602	9.182	20.784	18	13	31	11.857	9.274	21.131	2,00	0,85	1,50
KSO	14	21	35	515	1.031	1.546	1	2	3	530	1.054	1.584	2,65	2,00	2,21
BSO	292	153	445	7.148	5.676	12.824	34	23	57	7.474	5.852	13.326	3,92	2,62	3,35
Totaal	612	308	920	30.141	30.769	60.910	89	69	158	30.842	31.146	61.988	1,99	0,99	1,49
Totaal 3de graad	2.584	1.337	3.921	62.478	63.235	125.713	437	460	897	65.499	65.032	130.531	3,97	2,07	3,02
Algemeen totaal	6.186	3.306	9.492	206.963	205.339	412.302	2.269	2.033	4.302	215.418	210.678	426.096	2,90	1,58	2,25

Voor het bepalen van 'zittenblijven' werden de leerlingengegevens van de officiële registratiedatum (1 februari of eerste schooldag van februari) vergeleken met de leerlingengegevens van de officiële registratiedatum van het schooljaar voordien.

Een zittenblijver is een leerling die op 1 februari van het huidig schooljaar in hetzelfde leerjaar was ingeschreven als op 1 februari van het vorige schooljaar.

De categorie 'Onbekend of NVT' bevat de leerlingen waarvoor geen vergelijking gemaakt kon worden omdat deze leerlingen:

- in het vorige schooljaar niet ingeschreven waren in het Vlaams onderwijs op de eerste schooldag van februari;
- ingeschreven waren in opleidingsvorm 1, 2 of 3 van het buitengewoon secundair onderwijs;
- ingeschreven waren in het deeltijds beroepssecundair onderwijs;
- ingeschreven zijn (of waren) in de onthaalklas voor anderstalige nieuwkomers (OKAN) of in het modulair onderwijs, die beide buiten de graden- en leerjarenstructuur vallen.

Bij de berekening van het percentage zittenblijven wordt enkel rekening gehouden met de leerlingen waarover een uitspraak gedaan kan worden, m.a.w. de kolom 'Onbekend of NVT' wordt buiten beschouwing gelaten.



GEWOON SECUNDAIR ONDERWIJS

Samenvatting zittenblijven tweede en derde graad, per graad, onderwijsvorm en geslacht
(modulair onderwijs, derde leerjaar van de derde graad en Se-n-Se zijn niet inbegrepen in de cijfers)

Leerlingen met Belgische nationaliteit

	Zittenblijver			Geen zittenblijver			Onbekend of NVT			Totaal			Percentage zittenblijvers		
	J	M	T	J	M	T	J	M	T	J	M	T	J	M	T
2de graad															
ASO	300	162	462	29.761	36.431	66.192	59	88	147	30.120	36.681	66.801	1,00	0,44	0,69
TSO	1.003	450	1.453	21.568	15.629	37.197	58	38	96	22.629	16.117	38.746	4,44	2,80	3,76
KSO	50	110	160	823	2.038	2.861	7	7	14	880	2.155	3.035	5,73	5,12	5,30
BSO	754	317	1.071	13.529	10.387	23.916	154	101	255	14.437	10.805	25.242	5,28	2,96	4,29
Totaal	2.107	1.039	3.146	65.681	64.485	130.166	278	234	512	68.066	65.758	133.824	3,11	1,59	2,36
3de graad															
ASO	338	221	559	21.593	29.324	50.917	55	65	120	21.986	29.610	51.596	1,54	0,75	1,09
TSO	1.126	442	1.568	22.498	17.384	39.882	44	45	89	23.668	17.871	41.539	4,77	2,48	3,78
KSO	79	109	188	969	2.040	3.009	9	14	23	1.057	2.163	3.220	7,54	5,07	5,88
BSO	742	409	1.151	13.038	10.259	23.297	107	100	207	13.887	10.768	24.655	5,38	3,83	4,71
Totaal	2.285	1.181	3.466	58.098	59.007	117.105	215	224	439	60.598	60.412	121.010	3,78	1,96	2,87
Totaal 2de + 3de graad															
ASO	638	383	1.021	51.354	65.755	117.109	114	153	267	52.106	66.291	118.397	1,23	0,58	0,86
TSO	2.129	892	3.021	44.066	33.013	77.079	102	83	185	46.297	33.988	80.285	4,61	2,63	3,77
KSO	129	219	348	1.792	4.078	5.870	16	21	37	1.937	4.318	6.255	6,72	5,10	5,60
BSO	1.496	726	2.222	26.567	20.646	47.213	261	201	462	28.324	21.573	49.897	5,33	3,40	4,49
Totaal	4.392	2.220	6.612	123.779	123.492	247.271	493	458	951	128.664	126.170	254.834	3,43	1,77	2,60

Voor het bepalen van 'zittenblijven' werden de leerlingengegevens van de officiële registratiedatum (1 februari of eerste schooldag van februari) vergeleken met de leerlingengegevens van de officiële registratiedatum van het schooljaar voordien.

Een zittenblijver is een leerling die op 1 februari van het huidig schooljaar in hetzelfde leerjaar was ingeschreven als op 1 februari van het vorige schooljaar..

De categorie 'Onbekend of NVT' bevat de leerlingen waarvoor geen vergelijking gemaakt kon worden omdat deze leerlingen:

- in het vorige schooljaar niet ingeschreven waren in het Vlaams onderwijs op de eerste schooldag van februari;
- ingeschreven waren in opleidingsvorm 1, 2 of 3 van het buitengewoon secundair onderwijs;
- ingeschreven waren in het deeltijds beroepssecundair onderwijs;
- ingeschreven zijn (of waren) in de onthaalklas voor anderstalige nieuwkomers (OKAN) of in het modulair onderwijs, die beide buiten de graden- en leerjarenstructuur vallen.

Bij de berekening van het percentage zittenblijven wordt enkel rekening gehouden met de leerlingen waarover een uitspraak gedaan kan worden, m.a.w. de kolom 'Onbekend of NVT' wordt buiten beschouwing gelaten.

GEWOON SECUNDAIR ONDERWIJS

Samenvatting zittenblijven tweede en derde graad, per graad, onderwijsvorm en geslacht
(modulair onderwijs, derde leerjaar van de derde graad en Se-n-Se zijn niet inbegrepen in de cijfers)

Leerlingen met vreemde nationaliteit

	Zittenblijver			Geen zittenblijver			Onbekend of NVT			Totaal			Percentage zittenblijvers		
	J	M	T	J	M	T	J	M	T	J	M	T	J	M	T
2de graad															
ASO	40	25	65	1.438	2.075	3.513	68	99	167	1.546	2.199	3.745	2,71	1,19	1,82
TSO	119	89	208	1.593	1.179	2.772	158	142	300	1.870	1.410	3.280	6,95	7,02	6,98
KSO	9	6	15	59	157	216	10	21	31	78	184	262	13,24	3,68	6,49
BSO	235	125	360	2.386	1.680	4.066	347	235	582	2.968	2.040	5.008	8,97	6,93	8,13
Totaal	403	245	648	5.476	5.091	10.567	583	497	1.080	6.462	5.833	12.295	6,85	4,59	5,78
3de graad															
ASO	34	24	58	883	1.389	2.272	40	53	93	957	1.466	2.423	3,71	1,70	2,49
TSO	114	46	160	1.349	1.272	2.621	49	69	118	1.512	1.387	2.899	7,79	3,49	5,75
KSO	5	7	12	53	144	197	4	15	19	62	166	228	8,62	4,64	5,74
BSO	146	79	225	2.095	1.423	3.518	129	99	228	2.370	1.601	3.971	6,51	5,26	6,01
Totaal	299	156	455	4.380	4.228	8.608	222	236	458	4.901	4.620	9.521	6,39	3,56	5,02
Totaal 2de + 3de graad															
ASO	74	49	123	2.321	3.464	5.785	108	152	260	2.503	3.665	6.168	3,09	1,39	2,08
TSO	233	135	368	2.942	2.451	5.393	207	211	418	3.382	2.797	6.179	7,34	5,22	6,39
KSO	14	13	27	112	301	413	14	36	50	140	350	490	11,11	4,14	6,14
BSO	381	204	585	4.481	3.103	7.584	476	334	810	5.338	3.641	8.979	7,84	6,17	7,16
Totaal	702	401	1.103	9.856	9.319	19.175	805	733	1.538	11.363	10.453	21.816	6,65	4,13	5,44

Voor het bepalen van 'zittenblijven' werden de leerlingengegevens van de officiële registratiedatum (1 februari of eerste schooldag van februari) vergeleken met de leerlingengegevens van de officiële registratiedatum van het schooljaar voordien.

Een zittenblijver is een leerling die op 1 februari van het huidig schooljaar in hetzelfde leerjaar was ingeschreven als op 1 februari van het vorige schooljaar..

De categorie 'Onbekend of NVT' bevat de leerlingen waarvoor geen vergelijking gemaakt kon worden omdat deze leerlingen:

- in het vorige schooljaar niet ingeschreven waren in het Vlaams onderwijs op de eerste schooldag van februari;
- ingeschreven waren in opleidingsvorm 1, 2 of 3 van het buitengewoon secundair onderwijs;
- ingeschreven waren in het deeltijds beroepssecundair onderwijs;
- ingeschreven zijn (of waren) in de onthaalklas voor anderstalige nieuwkomers (OKAN) of in het modulair onderwijs, die beide buiten de graden- en leerjarenstructuur vallen.

Bij de berekening van het percentage zittenblijven wordt enkel rekening gehouden met de leerlingen waarover een uitspraak gedaan kan worden, m.a.w. de kolom 'Onbekend of NVT' wordt buiten beschouwing gelaten.



GEWOON SECUNDAIR ONDERWIJS

Samenvatting zittenblijven tweede en derde graad, per graad, onderwijsvorm en geslacht
(modulair onderwijs, derde leerjaar van de derde graad en Se-n-Se zijn niet inbegrepen in de cijfers)

Totaal aantal leerlingen

	Zittenblijver			Geen zittenblijver			Onbekend of NVT			Totaal			Percentage zittenblijvers		
	J	M	T	J	M	T	J	M	T	J	M	T	J	M	T
2de graad															
ASO	340	187	527	31.199	38.506	69.705	127	187	314	31.666	38.880	70.546	1,08	0,48	0,75
TSO	1.122	539	1.661	23.161	16.808	39.969	216	180	396	24.499	17.527	42.026	4,62	3,11	3,99
KSO	59	116	175	882	2.195	3.077	17	28	45	958	2.339	3.297	6,27	5,02	5,38
BSO	989	442	1.431	15.915	12.067	27.982	501	336	837	17.405	12.845	30.250	5,85	3,53	4,87
Totaal	2.510	1.284	3.794	71.157	69.576	140.733	861	731	1.592	74.528	71.591	146.119	3,41	1,81	2,63
3de graad															
ASO	372	245	617	22.476	30.713	53.189	95	118	213	22.943	31.076	54.019	1,63	0,79	1,15
TSO	1.240	488	1.728	23.847	18.656	42.503	93	114	207	25.180	19.258	44.438	4,94	2,55	3,91
KSO	84	116	200	1.022	2.184	3.206	13	29	42	1.119	2.329	3.448	7,59	5,04	5,87
BSO	888	488	1.376	15.133	11.682	26.815	236	199	435	16.257	12.369	28.626	5,54	4,01	4,88
Totaal	2.584	1.337	3.921	62.478	63.235	125.713	437	460	897	65.499	65.032	130.531	3,97	2,07	3,02
Totaal 2de + 3de graad															
ASO	712	432	1.144	53.675	69.219	122.894	222	305	527	54.609	69.956	124.565	1,31	0,62	0,92
TSO	2.362	1.027	3.389	47.008	35.464	82.472	309	294	603	49.679	36.785	86.464	4,78	2,81	3,95
KSO	143	232	375	1.904	4.379	6.283	30	57	87	2.077	4.668	6.745	6,99	5,03	5,63
BSO	1.877	930	2.807	31.048	23.749	54.797	737	535	1.272	33.662	25.214	58.876	5,70	3,77	4,87
Totaal	5.094	2.621	7.715	133.635	132.811	266.446	1.298	1.191	2.489	140.027	136.623	276.650	3,67	1,94	2,81

Voor het bepalen van 'zittenblijven' werden de leerlingengegevens van de officiële registratiedatum (1 februari of eerste schooldag van februari) vergeleken met de leerlingengegevens van de officiële registratiedatum van het schooljaar voordien.

Een zittenblijver is een leerling die op 1 februari van het huidig schooljaar in hetzelfde leerjaar was ingeschreven als op 1 februari van het vorige schooljaar..

De categorie 'Onbekend of NVT' bevat de leerlingen waarvoor geen vergelijking gemaakt kon worden omdat deze leerlingen:

- in het vorige schooljaar niet ingeschreven waren in het Vlaams onderwijs op de eerste schooldag van februari;
- ingeschreven waren in opleidingsvorm 1, 2 of 3 van het buitengewoon secundair onderwijs;
- ingeschreven waren in het deeltijds beroepssecundair onderwijs;
- ingeschreven zijn (of waren) in de onthaalklas voor anderstalige nieuwkomers (OKAN) of in het modulair onderwijs, die beide buiten de graden- en leerjarenstructuur vallen.

Bij de berekening van het percentage zittenblijven wordt enkel rekening gehouden met de leerlingen waarover een uitspraak gedaan kan worden, m.a.w. de kolom 'Onbekend of NVT' wordt buiten beschouwing gelaten.

Deel 1 SCHOOLBEVOLKING

Hoofdstuk 3 : Secundair onderwijs

3.1. Gewoon secundair onderwijs

3.1.4. Leerlingenkenmerken 2020-2021

TOELICHTING

In dit statistisch jaarboek wordt er gerapporteerd over leerlingen die aantikken op een aantal socio-economische kenmerken (SES-kenmerken), meer bepaald over 'Gezinstaal niet Nederlands', 'Laag opleidingsniveau van de moeder' en 'Schooltoeslag'. Met 'aantikken' of 'aantickers' wordt bedoeld dat deze leerlingen op basis van een specifiek leerlingenkenmerk in aanmerking komen voor extra financiering.

Gezinstaal

De gezinstaal is risicovol wanneer de gezinstaal niet overeenkomt met de onderwijstaal. We gaan er hierbij vanuit dat de onderwijstaal Nederlands is.

De taal die de leerling in het gezin spreekt is niet de onderwijstaal indien de leerling in het gezin met niemand of in een gezin met drie gezinsleden (de leerling niet meegerekend) met maximum één gezinslid de onderwijstaal spreekt. Broers en zussen worden als één gezinslid beschouwd.

Opleidingsniveau van de moeder

Een leerling tikt aan op dit kenmerk als de moeder maximaal lager secundair onderwijs afgewerkt heeft. Als het opleidingsniveau niet gekend is, tikt de leerling niet aan.

Schooltoeslag

De leerling tikt aan op dit kenmerk als hij/zij een schooltoeslag gekregen heeft.

Door een verandering in de regelgeving (Groeipakketdecreet) is de schooltoelage vanaf schooljaar 2019-2020 omgevormd tot een schooltoeslag of selectieve participatietoeslag. Deze omvorming ging gepaard met een aanpassing van de selectiecriteria en de toekenningsprocedures. Deze omvorming leidde tot een toename van het aantal leerlingen dat een schooltoeslag krijgt.

Scope van de gegevens

In de tabellen met de socio-economische kenmerken worden alle leerlingen opgenomen die op 1 februari van het betreffende schooljaar ingeschreven zijn in een Nederlandstalige school die gefinancierd of gesubsidieerd wordt door de Vlaamse overheid. We nemen de leerlingen in aanmerking uit het gewoon basis- en secundair onderwijs (voltijds en deeltijds). Leerlingen uit het buitengewoon onderwijs zijn niet opgenomen.

In dit statistisch jaarboek worden in de tabellen over de leerlingenkenmerken alle leerlingen op 1 februari geteld. Voor de berekening van de extra middelen worden soms andere teldata gebruikt.

Voor de definities van schoolse vorderingen en zittenblijven verwijzen we naar Deel 1, hoofdstuk 3.1.3.: Schoolse vorderingen en zittenblijven in het gewoon secundair onderwijs.

VOLTIJDS GEWOON SECUNDAIR ONDERWIJS
Data schooljaar 2020-2021

AANTAL LEERLINGEN DAT AANTIKT OP DE LEERLINGENKENMERKEN

	Gezinstaal			Opleidingsniveau moeder			Schooltoeslag			Totale leerlingenpopulatie 2020-2021		
	Jongens	Meisjes	Totaal	Jongens	Meisjes	Totaal	Jongens	Meisjes	Totaal	Jongens	Meisjes	Totaal
Antwerpen												
Gemeenschapsonderwijs	2.780	2.759	5.539	3.664	3.733	7.397	5.563	5.936	11.499	10.755	11.281	22.036
Privaatrechtelijk	7.278	7.572	14.850	8.903	9.694	18.597	16.255	17.498	33.753	42.257	44.393	86.650
Provincie	470	463	933	970	756	1.726	1.429	1.104	2.533	2.926	1.666	4.592
Gemeente	2.089	1.678	3.767	2.596	1.959	4.555	3.709	2.548	6.257	6.904	4.120	11.024
Totaal	12.617	12.472	25.089	16.133	16.142	32.275	26.956	27.086	54.042	62.842	61.460	124.302
Vlaams-Brabant												
Gemeenschapsonderwijs	2.194	1.928	4.122	1.738	1.668	3.406	3.432	3.303	6.735	8.119	7.812	15.931
Privaatrechtelijk	5.622	5.544	11.166	3.353	3.388	6.741	7.028	7.222	14.250	23.618	23.534	47.152
Provincie	116	106	222	186	158	344	350	282	632	825	530	1.355
Gemeente	358	80	438	350	60	410	563	153	716	1.488	312	1.800
Totaal	8.290	7.658	15.948	5.627	5.274	10.901	11.373	10.960	22.333	34.050	32.188	66.238
Brussels Hoofdstedelijk Gewest												
Gemeenschapsonderwijs	1.993	2.088	4.081	1.134	1.269	2.403	1.706	1.850	3.556	2.991	3.139	6.130
Privaatrechtelijk	2.838	3.393	6.231	1.419	1.848	3.267	2.442	3.204	5.646	5.008	6.113	11.121
Gemeente	336	220	556	261	132	393	234	181	415	385	260	645
Totaal	5.167	5.701	10.868	2.814	3.249	6.063	4.382	5.235	9.617	8.384	9.512	17.896
West-Vlaanderen												
Gemeenschapsonderwijs	1.627	1.220	2.847	2.197	2.077	4.274	3.579	3.378	6.957	7.118	6.380	13.498
Privaatrechtelijk	2.850	2.727	5.577	4.596	4.882	9.478	9.935	10.005	19.940	30.651	30.116	60.767
Provincie	54	11	65	125	60	185	316	116	432	797	235	1.032
Gemeente	7	11	18	15	26	41	42	153	195	123	379	502
Totaal	4.538	3.969	8.507	6.933	7.045	13.978	13.872	13.652	27.524	38.689	37.110	75.799
Oost-Vlaanderen												
Gemeenschapsonderwijs	2.799	2.605	5.404	3.525	3.453	6.978	6.063	5.872	11.935	12.919	12.235	25.154
Privaatrechtelijk	5.037	5.045	10.082	6.257	6.748	13.005	11.757	12.648	24.405	34.739	36.075	70.814
Provincie	313	345	658	584	450	1.034	1.015	574	1.589	2.157	861	3.018
Gemeente	412	506	918	537	530	1.067	850	814	1.664	2.066	1.637	3.703
Totaal	8.561	8.501	17.062	10.903	11.181	22.084	19.685	19.908	39.593	51.881	50.808	102.689
Limburg												
Gemeenschapsonderwijs	1.001	985	1.986	1.458	1.543	3.001	2.462	2.565	5.027	4.774	4.585	9.359
Privaatrechtelijk	2.689	2.690	5.379	4.449	4.401	8.850	8.477	8.484	16.961	22.289	21.113	43.402
Provincie	300	221	521	582	336	918	1.084	750	1.834	2.543	1.746	4.289
Gemeente	116	113	229	119	115	234	232	248	480	537	642	1.179
Totaal	4.106	4.009	8.115	6.608	6.395	13.003	12.255	12.047	24.302	30.143	28.086	58.229
ALGEMEEN TOTAAL												
Gemeenschapsonderwijs	12.394	11.585	23.979	13.716	13.743	27.459	22.805	22.904	45.709	46.676	45.432	92.108
Privaatrechtelijk	26.314	26.971	53.285	28.977	30.961	59.938	55.894	59.061	114.955	158.562	161.344	319.906
Provincie	1.253	1.146	2.399	2.447	1.760	4.207	4.194	2.826	7.020	9.248	5.038	14.286
Gemeente	3.318	2.608	5.926	3.878	2.822	6.700	5.630	4.097	9.727	11.503	7.350	18.853
Algemeen totaal	43.279	42.310	85.589	49.018	49.286	98.304	88.523	88.888	177.411	225.989	219.164	445.153

DEELTIJDS BEROEPSSECUNDAIR ONDERWIJS
Data schooljaar 2020-2021

AANTAL LEERLINGEN DAT AANTIKT OP DE LEERLINGENKENMERKEN

	Gezinstaal			Opleidingsniveau moeder			Schooltoeslag			Totale leerlingenpopulatie 2020-2021		
	Jongens	Meisjes	Totaal	Jongens	Meisjes	Totaal	Jongens	Meisjes	Totaal	Jongens	Meisjes	Totaal
Antwerpen												
Gemeenschapsonderwijs	198	82	280	293	193	486	405	213	618	557	301	858
Privaatrechtelijk	323	220	543	482	338	820	581	369	950	826	504	1.330
Provincie	25	5	30	81	17	98	118	21	139	182	35	217
Gemeente	185	48	233	249	96	345	273	126	399	414	167	581
Totaal	731	355	1.086	1.105	644	1.749	1.377	729	2.106	1.979	1.007	2.986
Vlaams-Brabant												
Gemeenschapsonderwijs	29	20	49	37	37	74	51	53	104	87	67	154
Privaatrechtelijk	37	22	59	74	26	100	111	37	148	171	56	227
Provincie	-	-	-	-	-	-	-	-	-	-	-	-
Gemeente	-	-	-	-	-	-	-	-	-	-	-	-
Totaal	66	42	108	111	63	174	162	90	252	258	123	381
Brussels Hoofdstedelijk Gewest												
Gemeenschapsonderwijs	103	43	146	82	37	119	108	40	148	161	59	220
Privaatrechtelijk	79	22	101	75	17	92	55	17	72	128	44	172
Gemeente	72	66	138	54	60	114	53	36	89	79	76	155
Totaal	254	131	385	211	114	325	216	93	309	368	179	547
West-Vlaanderen												
Gemeenschapsonderwijs	109	44	153	230	112	342	322	144	466	448	210	658
Privaatrechtelijk	183	57	240	323	148	471	469	214	683	694	293	987
Provincie	-	-	-	-	-	-	-	-	-	-	-	-
Gemeente	-	-	-	-	-	-	-	-	-	-	-	-
Totaal	292	101	393	553	260	813	791	358	1.149	1.142	503	1.645
Oost-Vlaanderen												
Gemeenschapsonderwijs	159	94	253	257	171	428	344	211	555	483	280	763
Privaatrechtelijk	232	102	334	473	203	676	565	246	811	841	324	1.165
Provincie	5	1	6	44	18	62	72	30	102	113	40	153
Gemeente	66	45	111	110	81	191	122	84	206	180	108	288
Totaal	462	242	704	884	473	1.357	1.103	571	1.674	1.617	752	2.369
Limburg												
Gemeenschapsonderwijs	34	24	58	56	40	96	70	64	134	99	84	183
Privaatrechtelijk	125	45	170	258	119	377	323	154	477	468	204	672
Provincie	35	6	41	66	30	96	91	33	124	145	48	193
Gemeente	-	-	-	-	-	-	-	-	-	-	-	-
Totaal	194	75	269	380	189	569	484	251	735	712	336	1.048
ALGEMEEN TOTAAL												
Gemeenschapsonderwijs	632	307	939	955	590	1.545	1.300	725	2.025	1.835	1.001	2.836
Privaatrechtelijk	979	468	1.447	1.685	851	2.536	2.104	1.037	3.141	3.128	1.425	4.553
Provincie	65	12	77	191	65	256	281	84	365	440	123	563
Gemeente	323	159	482	413	237	650	448	246	694	673	351	1.024
Algemeen totaal	1.999	946	2.945	3.244	1.743	4.987	4.133	2.092	6.225	6.076	2.900	8.976

VOLTIJDS GEWOON SECUNDAIR ONDERWIJS
Data schooljaar 2020-2021

Schoolse vorderingen van leerlingen in het voltijds gewoon secundair onderwijs voor alle combinaties van aantikken op drie leerlingenkenmerken, naar geslacht - aantallen

combinatie van leerlingenkenmerken			Jongens							Meisjes							Totaal						
Aantikken Gezinstaal	Aantikken Opleidings-niveau moeder	Aantikken Schooltoeslag	Schoolse voorsprong	Op leeftijd	Schoolse achterstand			Totaal	Schoolse voorsprong	Op leeftijd	Schoolse achterstand			Totaal	Schoolse voorsprong	Op leeftijd	Schoolse achterstand			Totaal			
		aantal jaren →	>1	1	0	1	2	>2		>1	1	0	1	2	>2		>1	1	0	1	2	>2	
Ja	Ja	Ja	3	35	7.005	6.869	2.155	461	16.528	3	34	8.315	6.421	1.674	318	16.765	6	69	15.320	13.290	3.829	779	33.293
Ja	Ja	Nee	-	7	1.614	1.346	457	132	3.556	-	13	1.815	1.237	316	87	3.468	-	20	3.429	2.583	773	219	7.024
Ja	Nee	Ja	1	65	5.506	3.856	1.155	255	10.838	-	59	6.374	3.500	852	124	10.909	1	124	11.880	7.356	2.007	379	21.747
Nee	Ja	Ja	1	48	8.768	5.822	1.171	214	16.024	2	34	10.321	5.624	899	160	17.040	3	82	19.089	11.446	2.070	374	33.064
Ja	Nee	Nee	5	131	5.500	2.042	462	107	8.247	5	115	5.742	1.610	369	74	7.915	10	246	11.242	3.652	831	181	16.162
Nee	Ja	Nee	-	34	5.418	2.391	394	65	8.302	-	32	5.842	2.027	234	35	8.170	-	66	11.260	4.418	628	100	16.472
Nee	Nee	Ja	19	492	29.177	9.177	1.369	214	40.448	8	436	31.059	7.421	817	144	39.885	27	928	60.236	16.598	2.186	358	80.333
Nee	Nee	Nee	52	2.484	93.945	13.517	1.309	168	111.475	31	2.056	95.189	8.521	609	120	106.526	83	4.540	189.134	22.038	1.918	288	218.001
Totaal			81	3.296	156.933	45.020	8.472	1.616	215.418	49	2.779	164.657	36.361	5.770	1.062	210.678	130	6.075	321.590	81.381	14.242	2.678	426.096

VOLTIJDS GEWOON SECUNDAIR ONDERWIJS
Data schooljaar 2020-2021

Schoolse vorderingen van leerlingen in het voltijds gewoon secundair onderwijs voor alle combinaties van aantikken op drie leerlingenkenmerken, naar geslacht - procentueel

combinatie van leerlingenkenmerken			Jongens							Meisjes							Totaal						
Aantikken Gezinstaal	Aantikken Opleidings-niveau moeder	Aantikken Schooltoeslag	Schoolse voorsprong	Op leeftijd	Schoolse achterstand			Totaal	Schoolse voorsprong	Op leeftijd	Schoolse achterstand			Totaal	Schoolse voorsprong	Op leeftijd	Schoolse achterstand			Totaal			
		aantal jaren →	>1	1	0	1	2	>2		>1	1	0	1	2	>2		>1	1	0	1	2	>2	
Ja	Ja	Ja	0,02	0,21	42,38	41,56	13,04	2,79	100,00	0,02	0,20	49,60	38,30	9,99	1,90	100,00	0,02	0,21	46,02	39,92	11,50	2,34	100,00
Ja	Ja	Nee	0,00	0,20	45,39	37,85	12,85	3,71	100,00	0,00	0,37	52,34	35,67	9,11	2,51	100,00	0,00	0,28	48,82	36,77	11,01	3,12	100,00
Ja	Nee	Ja	0,01	0,60	50,80	35,58	10,66	2,35	100,00	0,00	0,54	58,43	32,08	7,81	1,14	100,00	0,00	0,57	54,63	33,83	9,23	1,74	100,00
Nee	Ja	Ja	0,01	0,30	54,72	36,33	7,31	1,34	100,00	0,01	0,20	60,57	33,00	5,28	0,94	100,00	0,01	0,25	57,73	34,62	6,26	1,13	100,00
Ja	Nee	Nee	0,06	1,59	66,69	24,76	5,60	1,30	100,00	0,06	1,45	72,55	20,34	4,66	0,93	100,00	0,06	1,52	69,56	22,60	5,14	1,12	100,00
Nee	Ja	Nee	0,00	0,41	65,26	28,80	4,75	0,78	100,00	0,00	0,39	71,51	24,81	2,86	0,43	100,00	0,00	0,40	68,36	26,82	3,81	0,61	100,00
Nee	Nee	Ja	0,05	1,22	72,13	22,69	3,38	0,53	100,00	0,02	1,09	77,87	18,61	2,05	0,36	100,00	0,03	1,16	74,98	20,66	2,72	0,45	100,00
Nee	Nee	Nee	0,05	2,23	84,27	12,13	1,17	0,15	100,00	0,03	1,93	89,36	8,00	0,57	0,11	100,00	0,04	2,08	86,76	10,11	0,88	0,13	100,00
Totaal			0,04	1,53	72,85	20,90	3,93	0,75	100,00	0,02	1,32	78,16	17,26	2,74	0,50	100,00	0,03	1,43	75,47	19,10	3,34	0,63	100,00

VOLTIJDS GEWOON SECUNDAIR ONDERWIJS
Data schooljaar 2020-2021

Schoolse vorderingen van leerlingen in het voltijds gewoon secundair onderwijs voor alle combinaties van aantikken op drie leerlingenkenmerken, naar Belg/niet-Belg - aantallen

combinatie van leerlingenkenmerken			Belg							Niet-Belg							Totaal						
Aantikken Gezinstaal	Aantikken Opleidings-niveau moeder	Aantikken Schooltoeslag	Schoolse voorsprong		Op leeftijd	Schoolse achterstand			Totaal	Schoolse voorsprong		Op leeftijd	Schoolse achterstand			Totaal	Schoolse voorsprong		Op leeftijd	Schoolse achterstand			Totaal
		aantal jaren →	>1	1	0	1	2	>2		>1	1	0	1	2	>2		>1	1	0	1	2	>2	Totaal
Ja	Ja	Ja	2	52	11.958	8.538	2.088	305	22.943	4	17	3.362	4.752	1.741	474	10.350	6	69	15.320	13.290	3.829	779	33.293
Ja	Ja	Nee	-	12	2.582	1.466	367	73	4.500	-	8	847	1.117	406	146	2.524	-	20	3.429	2.583	773	219	7.024
Ja	Nee	Ja	1	102	9.888	4.894	1.126	151	16.162	-	22	1.992	2.462	881	228	5.585	1	124	11.880	7.356	2.007	379	21.747
Nee	Ja	Ja	3	69	17.767	10.334	1.742	289	30.204	-	13	1.322	1.112	328	85	2.860	3	82	19.089	11.446	2.070	374	33.064
Ja	Nee	Nee	7	224	9.901	2.363	429	64	12.988	3	22	1.341	1.289	402	117	3.174	10	246	11.242	3.652	831	181	16.162
Nee	Ja	Nee	-	62	10.514	3.879	508	76	15.039	-	4	746	539	120	24	1.433	-	66	11.260	4.418	628	100	16.472
Nee	Nee	Ja	27	892	58.130	15.328	1.919	288	76.584	-	36	2.106	1.270	267	70	3.749	27	928	60.236	16.598	2.186	358	80.333
Nee	Nee	Nee	82	4.455	185.954	20.593	1.640	236	212.960	1	85	3.180	1.445	278	52	5.041	83	4.540	189.134	22.038	1.918	288	218.001
Totaal			122	5.868	306.694	67.395	9.819	1.482	391.380	8	207	14.896	13.986	4.423	1.196	34.716	130	6.075	321.590	81.381	14.242	2.678	426.096

VOLTIJDS GEWOON SECUNDAIR ONDERWIJS
Data schooljaar 2020-2021

Schoolse vorderingen van leerlingen in het voltijds gewoon secundair onderwijs voor alle combinaties van aantikken op drie leerlingenkenmerken, naar Belg/niet-Belg - procentueel

combinatie van leerlingenkenmerken			Belg							Niet-Belg							Totaal						
Aantikken Gezinstaal	Aantikken Opleidings-niveau moeder	Aantikken Schooltoeslag	Schoolse voorsprong		Op leeftijd	Schoolse achterstand			Totaal	Schoolse voorsprong		Op leeftijd	Schoolse achterstand			Totaal	Schoolse voorsprong		Op leeftijd	Schoolse achterstand			Totaal
		aantal jaren →	>1	1	0	1	2	>2		>1	1	0	1	2	>2		>1	1	0	1	2	>2	Totaal
Ja	Ja	Ja	0,01	0,23	52,12	37,21	9,10	1,33	100,00	0,04	0,16	32,48	45,91	16,82	4,58	100,00	0,02	0,21	46,02	39,92	11,50	2,34	100,00
Ja	Ja	Nee	0,00	0,27	57,38	32,58	8,16	1,62	100,00	0,00	0,32	33,56	44,26	16,09	5,78	100,00	0,00	0,28	48,82	36,77	11,01	3,12	100,00
Ja	Nee	Ja	0,01	0,63	61,18	30,28	6,97	0,93	100,00	0,00	0,39	35,67	44,08	15,77	4,08	100,00	0,00	0,57	54,63	33,83	9,23	1,74	100,00
Nee	Ja	Ja	0,01	0,23	58,82	34,21	5,77	0,96	100,00	0,00	0,45	46,22	38,88	11,47	2,97	100,00	0,01	0,25	57,73	34,62	6,26	1,13	100,00
Ja	Nee	Nee	0,05	1,72	76,23	18,19	3,30	0,49	100,00	0,09	0,69	42,25	40,61	12,67	3,69	100,00	0,06	1,52	69,56	22,60	5,14	1,12	100,00
Nee	Ja	Nee	0,00	0,41	69,91	25,79	3,38	0,51	100,00	0,00	0,28	52,06	37,61	8,37	1,67	100,00	0,00	0,40	68,36	26,82	3,81	0,61	100,00
Nee	Nee	Ja	0,04	1,16	75,90	20,01	2,51	0,38	100,00	0,00	0,96	56,17	33,88	7,12	1,87	100,00	0,03	1,16	74,98	20,66	2,72	0,45	100,00
Nee	Nee	Nee	0,04	2,09	87,32	9,67	0,77	0,11	100,00	0,02	1,69	63,08	28,66	5,51	1,03	100,00	0,04	2,08	86,76	10,11	0,88	0,13	100,00
Totaal			0,03	1,50	78,36	17,22	2,51	0,38	100,00	0,02	0,60	42,91	40,29	12,74	3,45	100,00	0,03	1,43	75,47	19,10	3,34	0,63	100,00



VOLTIJDS GEWOON SECUNDAIR ONDERWIJS
Data schooljaar 2020-2021

**Zittenblijven van leerlingen in het voltijds gewoon secundair onderwijs voor alle combinaties van aantikken op drie leerlingkenmerken,
naar geslacht - aantallen**

combinatie van leerlingkenmerken			Jongens				Meisjes				Totaal			
Aantikken Gezinstaal	Aantikken Opleidings- niveau moeder	Aantikken Schooltoeslag	Zittenblijver	Geen zittenblijver	Zittenblijver NVT of Onbekend	Totaal	Zittenblijver	Geen zittenblijver	Zittenblijver NVT of Onbekend	Totaal	Zittenblijver	Geen zittenblijver	Zittenblijver NVT of Onbekend	Totaal
Ja	Ja	Ja	961	15.080	487	16.528	573	15.768	424	16.765	1.534	30.848	911	33.293
Ja	Ja	Nee	179	3.159	218	3.556	90	3.181	197	3.468	269	6.340	415	7.024
Ja	Nee	Ja	546	10.013	279	10.838	293	10.359	257	10.909	839	20.372	536	21.747
Nee	Ja	Ja	854	15.052	118	16.024	524	16.413	103	17.040	1.378	31.465	221	33.064
Ja	Nee	Nee	279	7.622	346	8.247	142	7.391	382	7.915	421	15.013	728	16.162
Nee	Ja	Nee	285	7.870	147	8.302	152	7.932	86	8.170	437	15.802	233	16.472
Nee	Nee	Ja	1.312	38.967	169	40.448	778	38.980	127	39.885	2.090	77.947	296	80.333
Nee	Nee	Nee	1.770	109.200	505	111.475	754	105.315	457	106.526	2.524	214.515	962	218.001
Totaal			6.186	206.963	2.269	215.418	3.306	205.339	2.033	210.678	9.492	412.302	4.302	426.096

VOLTIJDS GEWOON SECUNDAIR ONDERWIJS
Data schooljaar 2020-2021

**Zittenblijven van leerlingen in het voltijds gewoon secundair onderwijs voor alle combinaties van aantikken
op drie leerlingkenmerken, naar geslacht - procentueel**

combinatie van leerlingkenmerken			Jongens			Meisjes			Totaal		
Aantikken Gezinstaal	Aantikken Opleidings- niveau moeder	Aantikken Schooltoeslag	Zittenblijver	Geen zittenblijver	Totaal	Zittenblijver	Geen zittenblijver	Totaal	Zittenblijver	Geen zittenblijver	Totaal
Ja	Ja	Ja	5,99	94,01	100,00	3,51	96,49	100,00	4,74	95,26	100,00
Ja	Ja	Nee	5,36	94,64	100,00	2,75	97,25	100,00	4,07	95,93	100,00
Ja	Nee	Ja	5,17	94,83	100,00	2,75	97,25	100,00	3,96	96,04	100,00
Nee	Ja	Ja	5,37	94,63	100,00	3,09	96,91	100,00	4,20	95,80	100,00
Ja	Nee	Nee	3,53	96,47	100,00	1,89	98,11	100,00	2,73	97,27	100,00
Nee	Ja	Nee	3,49	96,51	100,00	1,88	98,12	100,00	2,69	97,31	100,00
Nee	Nee	Ja	3,26	96,74	100,00	1,96	98,04	100,00	2,61	97,39	100,00
Nee	Nee	Nee	1,60	98,40	100,00	0,71	99,29	100,00	1,16	98,84	100,00
Totaal			2,90	97,10	100,00	1,58	98,42	100,00	2,25	97,75	100,00

VOLTIJDS GEWOON SECUNDAIR ONDERWIJS
Data schooljaar 2020-2021

**Zittenblijven van leerlingen in het voltijds gewoon secundair onderwijs voor alle combinaties van aantikken op drie leerlingkenmerken,
naar Belg/niet-Belg - aantallen**

combinatie van leerlingkenmerken			Belg				Niet-Belg				Totaal			
Aantikken Gezinstaal	Aantikken Opleidings-niveau moeder	Aantikken Schooltoeslag	Zittenblijver	Geen zittenblijver	Zittenblijver NVT of Onbekend	Totaal	Zittenblijver	Geen zittenblijver	Zittenblijver NVT of Onbekend	Totaal	Zittenblijver	Geen zittenblijver	Zittenblijver NVT of Onbekend	Totaal
Ja	Ja	Ja	983	21.798	162	22.943	551	9.050	749	10.350	1.534	30.848	911	33.293
Ja	Ja	Nee	164	4.283	53	4.500	105	2.057	362	2.524	269	6.340	415	7.024
Ja	Nee	Ja	577	15.463	122	16.162	262	4.909	414	5.585	839	20.372	536	21.747
Nee	Ja	Ja	1.235	28.797	172	30.204	143	2.668	49	2.860	1.378	31.465	221	33.064
Ja	Nee	Nee	320	12.469	199	12.988	101	2.544	529	3.174	421	15.013	728	16.162
Nee	Ja	Nee	393	14.579	67	15.039	44	1.223	166	1.433	437	15.802	233	16.472
Nee	Nee	Ja	1.930	74.434	220	76.584	160	3.513	76	3.749	2.090	77.947	296	80.333
Nee	Nee	Nee	2.391	210.071	498	212.960	133	4.444	464	5.041	2.524	214.515	962	218.001
Totaal			7.993	381.894	1.493	391.380	1.499	30.408	2.809	34.716	9.492	412.302	4.302	426.096

VOLTIJDS GEWOON SECUNDAIR ONDERWIJS
Data schooljaar 2020-2021

Zittenblijven van leerlingen in het voltijds gewoon secundair onderwijs voor alle combinaties van aantikken op drie leerlingkenmerken, naar Belg/niet-Belg - procentueel

combinatie van leerlingkenmerken			Belg			Niet-Belg			Totaal		
Aantikken Gezinstaal	Aantikken Opleidings-niveau moeder	Aantikken Schooltoeslag	Zittenblijver	Geen zittenblijver	Totaal	Zittenblijver	Geen zittenblijver	Totaal	Zittenblijver	Geen zittenblijver	Totaal
Ja	Ja	Ja	4,31	95,69	100,00	5,74	94,26	100,00	4,74	95,26	100,00
Ja	Ja	Nee	3,69	96,31	100,00	4,86	95,14	100,00	4,07	95,93	100,00
Ja	Nee	Ja	3,60	96,40	100,00	5,07	94,93	100,00	3,96	96,04	100,00
Nee	Ja	Ja	4,11	95,89	100,00	5,09	94,91	100,00	4,20	95,80	100,00
Ja	Nee	Nee	2,50	97,50	100,00	3,82	96,18	100,00	2,73	97,27	100,00
Nee	Ja	Nee	2,62	97,38	100,00	3,47	96,53	100,00	2,69	97,31	100,00
Nee	Nee	Ja	2,53	97,47	100,00	4,36	95,64	100,00	2,61	97,39	100,00
Nee	Nee	Nee	1,13	98,87	100,00	2,91	97,09	100,00	1,16	98,84	100,00
Totaal			2,05	97,95	100,00	4,70	95,30	100,00	2,25	97,75	100,00



Deel 1 SCHOOLBEVOLKING

Hoofdstuk 3 : Secundair onderwijs

3.2. Deeltijds secundair onderwijs

DEELTIJDS BEROEPSSECUNDAIR ONDERWIJS
Schoolbevolking op 1 februari 2021 naar geboortjaar en geslacht

	2006		2005		2004		2003		2002		2001		2000		1999		1998		1997 en vroeger		Totaal		
	J	M	J	M	J	M	J	M	J	M	J	M	J	M	J	M	J	M	J	M	J	M	T
Antwerpen																							
Gemeenschapsonderwijs	1	1	24	23	92	35	136	66	114	62	88	41	47	35	30	18	15	13	10	7	557	301	858
Privaatrechtelijk	1	1	47	19	126	56	230	105	182	92	121	90	78	60	28	47	10	16	3	18	826	504	1.330
Provincie	-	-	7	1	39	8	42	8	43	6	20	6	10	1	6	2	5	-	10	3	182	35	217
Gemeente	-	-	7	12	55	12	101	42	80	32	67	27	52	17	20	13	19	4	13	8	414	167	581
Totaal	2	2	85	55	312	111	509	221	419	192	296	164	187	113	84	80	49	33	36	36	1.979	1.007	2.986
Vlaams-Brabant																							
Gemeenschapsonderwijs	2	1	4	8	21	14	21	11	17	13	13	8	5	6	2	5	2	1	-	-	87	67	154
Privaatrechtelijk	-	1	9	3	22	7	67	8	37	17	27	7	3	9	4	2	2	1	-	1	171	56	227
Provincie	-	-	-	-	-	-	-	-	-	-	-	-	-	-	-	-	-	-	-	-	-	-	-
Gemeente	-	-	-	-	-	-	-	-	-	-	-	-	-	-	-	-	-	-	-	-	-	-	-
Totaal	2	2	13	11	43	21	88	19	54	30	40	15	8	15	6	7	4	2	-	1	258	123	381
Brussels Hoofdstedelijk Gewest																							
Gemeenschapsonderwijs	-	-	12	-	22	9	47	14	34	16	26	11	15	5	3	2	1	2	1	-	161	59	220
Privaatrechtelijk	-	-	2	5	16	4	21	8	26	4	13	3	8	5	12	7	14	2	16	6	128	44	172
Gemeente	-	-	4	1	11	7	23	14	13	13	15	16	5	11	3	9	2	5	3	-	79	76	155
Totaal	-	-	18	6	49	20	91	36	73	33	54	30	28	21	18	18	17	9	20	6	368	179	547
West-Vlaanderen																							
Gemeenschapsonderwijs	2	2	26	14	62	31	102	47	93	44	70	31	49	19	28	18	5	3	11	1	448	210	658
Privaatrechtelijk	4	1	41	14	112	37	183	82	149	68	105	43	51	23	30	17	11	5	8	3	694	293	987
Provincie	-	-	-	-	-	-	-	-	-	-	-	-	-	-	-	-	-	-	-	-	-	-	-
Gemeente	-	-	-	-	-	-	-	-	-	-	-	-	-	-	-	-	-	-	-	-	-	-	-
Totaal	6	3	67	28	174	68	285	129	242	112	175	74	100	42	58	35	16	8	19	4	1.142	503	1.645
Oost-Vlaanderen																							
Gemeenschapsonderwijs	7	1	35	17	90	53	117	64	83	56	66	41	55	33	23	11	6	2	1	2	483	280	763
Privaatrechtelijk	2	1	58	25	154	65	249	93	194	65	109	36	49	23	16	9	7	3	3	4	841	324	1.165
Provincie	-	-	12	-	15	7	41	13	23	10	12	5	8	3	1	2	1	-	-	-	113	40	153
Gemeente	-	-	12	6	38	22	50	28	36	27	26	9	9	10	5	3	1	2	3	1	180	108	288
Totaal	9	2	117	48	297	147	457	198	336	158	213	91	121	69	45	25	15	7	7	7	1.617	752	2.369
Limburg																							
Gemeenschapsonderwijs	-	-	5	7	15	9	20	16	33	20	13	14	8	11	3	5	2	2	-	-	99	84	183
Privaatrechtelijk	-	4	26	10	90	39	132	42	97	41	67	30	32	25	18	6	5	2	1	5	468	204	672
Provincie	-	1	21	4	27	6	38	16	29	9	23	6	7	4	-	2	-	-	-	-	145	48	193
Gemeente	-	-	-	-	-	-	-	-	-	-	-	-	-	-	-	-	-	-	-	-	-	-	-
Totaal	-	5	52	21	132	54	190	74	159	70	103	50	47	40	21	13	7	4	1	5	712	336	1.048
Algemeen totaal																							
Gemeenschapsonderwijs	12	5	106	69	302	151	443	218	374	211	276	146	179	109	89	59	31	23	23	10	1.835	1.001	2.836
Privaatrechtelijk	7	8	183	76	520	208	882	338	685	287	442	209	221	145	108	88	49	29	31	37	3.128	1.425	4.553
Provincie	-	1	40	5	81	21	121	37	95	25	55	17	25	8	7	6	6	-	10	3	440	123	563
Gemeente	-	-	23	19	104	41	174	84	129	72	108	52	66	38	28	25	22	11	19	9	673	351	1.024
Totaal	19	14	352	169	1.007	421	1.620	677	1.283	595	881	424	491	300	232	178	108	63	83	59	6.076	2.900	8.976

DEELTIJDS BEROEPSSECUNDAIR ONDERWIJS

Schoolbevolking op 1 februari 2021 naar rubriek, opleiding en geslacht (1)

Rubriek	Jongens	Meisjes	Totaal
Opleiding			
Bouw			
IJzervlechter en bekister-betonneerder duaal	2	-	2
Ruwbouw duaal	11	-	11
Totaal	13	-	13
Elektriciteit-Elektronica			
Elektrische installaties duaal	11	-	11
Elektrotechnicus duaal	2	-	2
Totaal	13	-	13
Grafische nijverheid			
Drukafwerker	5	2	7
Drukvoorbereider	2	-	2
Hulpdrukker	1	-	1
Totaal	8	2	10
Handel en administratie			
Logistiek duaal	6	1	7
Totaal	6	1	7
Kleding en confectie			
Stikster	2	12	14
Totaal	2	12	14
Land- en tuinbouw			
Assistent-hoefsmid	2	2	4
Groenaanleg en -beheer duaal	13	-	13
Hoefsmid	-	1	1
Medewerker groen- en tuinaanleg	32	1	33
Medewerker groen- en tuinbeheer	203	3	206
Tuinaanlegger groenbeheerder	13	1	14
Totaal	263	8	271
Metaal en kunststoffen			
Lassen-constructie duaal	1	-	1
Lasser-monteerder duaal	1	-	1
Preventief onderhoud machines en installaties duaal	3	-	3
Totaal	5	-	5
Onderhoud			
Polyvalent onderhoudswerker gebouwen	154	4	158
Thuishelper	3	10	13
Totaal	157	14	171
Personenzorg			
Begeleider in de kinderopvang	17	201	218
Kinderbegeleider duaal	1	5	6
Logistiek assistent in de ziekenhuizen	2	9	11
Logistiek assistent in ziekenhuizen en zorginstellingen	19	52	71
Logistiek helper in de zorginstellingen	80	394	474
Schoonmaakhulp in instellingen en diensten	-	2	2
Thuis- en bejaardenzorg/zorgkundige	2	9	11
Verzorgende	62	266	328
Verzorgende/zorgkundige	8	77	85
Verzorgende/zorgkundige duaal	1	9	10
Totaal	192	1.024	1.216
Schoonheidszorg			
Kapper-stylist duaal	1	5	6
Totaal	1	5	6
Sport en vrije tijd			
Animator in de evenementensector	13	5	18
Buurtsportwerker	24	4	28
Onderhoudswerker sportinfrastructuur en -materiaal	13	-	13
Sportbegeleider	134	9	143
Totaal	184	18	202
Textiel			
Medewerker textielverzorging	1	1	2
Totaal	1	1	2
Transport			
Onderhoudsmechanica auto duaal	7	-	7
Polyvalent mecaniciens personenwagens en lichte bedrijfsvoertuigen duaal	1	-	1
Totaal	8	-	8
Zeevisserij			
Motorist 221 kW	8	-	8
Roerganger	22	-	22
Schipper beperkt vaargebied	6	-	6
Totaal	36	-	36



DEELTIJDS BEROEPSSECUNDAIR ONDERWIJS

Schoolbevolking op 1 februari 2021 naar rubriek, opleiding en geslacht (1) (vervolg)

Rubriek	Jongens	Meisjes	Totaal
Opleiding			
Modulair stelsel			
Aanvuller	218	199	417
Administratief medewerker	173	190	363
Administratief medewerker KMO	6	16	22
Afwerking bouw duaal	2	-	2
Assistent podiumtechnicus	26	3	29
Bandenmonteur	127	5	132
Basisoperator proceschemie	17	2	19
Bedrader-monteerder	-	2	2
Behanger	7	2	9
Bekister	16	-	16
Bestuurder heftruck	55	3	58
Bestuurder reachtruck	10	-	10
Binnenschrijnwerker	26	1	27
Bordenbouwer	6	-	6
Bromfietsmecanici	36	-	36
Brood- en banketbakker	7	5	12
Brood- en banketbakkerij duaal	2	2	4
Broodbakker	21	7	28
Buitenschrijnwerker	1	-	1
Callcentermedewerker	2	2	4
Carrosseriehersteller	98	2	100
Chocoladebewerker	-	4	4
Commercieel assistent duaal	2	-	2
Containerhersteller	16	1	17
Dakafdichter	2	-	2
Dakdekker	5	-	5
Dakdekker leien en pannen	24	-	24
Daktimmerman	3	-	3
Decoratie en schilderwerken duaal	2	-	2
Dekvloerlegger	1	-	1
Demonteur/monteur carrosserie	24	2	26
Dier en milieu duaal	-	1	1
Elektrische installaties duaal	7	-	7
Elektrotechnicus duaal	1	-	1
Fietsmecanici	152	3	155
Groenaanleg en -beheer duaal	15	1	16
Grootkeuken en catering duaal	3	2	5
Grootkeukenhulpkok	1	1	2
Grootkeukenmedewerker	2	1	3
Haarverzorging duaal	1	5	6
Hoeknaadlasser	268	5	273
Hulpkelner	77	51	128
Hulpkok	129	56	185
Industrieel elektrotechnisch installateur	10	-	10
Installateur gebouwenautomatisering duaal	5	-	5
Interieurbouwer	26	-	26
Interieurbouwer duaal	8	-	8
Kapper	163	324	487
Kapper-salonverantwoordelijke	1	5	6
Kapper-stylist duaal	-	9	9
Kassier	59	80	139
Kelner	27	22	49
Keukenmedewerker	389	168	557
Kinderbegeleider duaal	-	7	7
Koelininstallaties duaal	6	-	6
Koetswerk duaal	4	-	4
Kok	89	16	105
Kok duaal	2	-	2
Lassen-constructie duaal	20	1	21
Lasser beklede elektrode	12	1	13
Lasser MIG/MAG	36	-	36
Lasser TIG	16	-	16
Lasser-monteerder duaal	2	-	2
Logistiek assistent magazijn duaal	2	-	2
Logistiek duaal	10	2	12
Machinaal houtbewerker	225	4	229
Magazijnmedewerker	285	20	305
Medewerker (banket)bakkerij duaal	3	-	3
Medewerker snackbar - taverne	113	59	172
Metselaar	169	3	172
Meubelmaker	4	-	4
Meubelstoffeerder	1	-	1
Monteur centrale verwarming	26	1	27
Motorfietsmecanici	1	-	1
Onderhouds- en diagnostechnicus personenwagens en lichte bedrijfsvoertuigen	6	-	6

DEELTIJDS BEROEPSSECUNDAIR ONDERWIJS

Schoolbevolking op 1 februari 2021 naar rubriek, opleiding en geslacht (1) (vervolg)

Rubriek	Jongens	Meisjes	Totaal
Opleiding			
Onderhoudsmecaniciën personenwagens en lichte bedrijfsvoertuigen	129	2	131
Onderhoudsmechanica auto duaal	9	1	10
Onderhoudstechnicus industriële installaties	1	-	1
Pc-technicus	154	3	157
Pijpfitter	2	-	2
Pijplasser	111	-	111
Plaatlasser	18	-	18
Plaatser binnenschrijnwerk	5	-	5
Plaatser buitenschrijnwerk	5	-	5
Plaatwerker carrosserie	14	-	14
Plant en milieu duaal	1	-	1
Podiumtechnicus	4	-	4
Polyvalent mecaniciën personenwagens en lichte bedrijfsvoertuigen	14	-	14
Productiemedewerker industrie	9	1	10
Productiemedewerker interieurbouw	5	1	6
Productiemedewerker metaal	28	-	28
Productiemedewerker voeding	9	2	11
Productieoperator metaal	8	-	8
Residentieel elektrotechnisch installateur	184	-	184
Ruwbouw duaal	15	-	15
Sanitair installateur	145	-	145
Sanitaire en verwarmingsinstallaties duaal	2	-	2
Schilder	146	19	165
Schilder-decorateur	50	9	59
Slager	3	-	3
Slagerij duaal	1	-	1
Spuiter carrosserie	1	-	1
Stratenmaker	11	-	11
Stukadoor	11	-	11
Technicus domotica	22	-	22
Tegelzetter	70	1	71
Tuinaanlegger-groenbeheerder duaal	3	-	3
Verhuizer-drager	4	-	4
Verkoper	46	44	90
Verzorgende/Zorgkundige duaal	2	25	27
Vloerder-tegelzetter duaal	2	-	2
Voeger	90	2	92
Vorbewerker carrosserie	25	-	25
Werbbediener	65	1	66
Werkplaatsbinnenschrijnwerker hout	19	1	20
Werkplaatsbuitenschrijnwerker hout	1	-	1
Winkelbediende	409	392	801
Totaal	5.164	1.800	6.964
Andere			
Onthaalgroep	23	15	38
Totaal	23	15	38
Algemeen totaal	6.076	2.900	8.976

(1) Anderstalige nieuwkomers worden niet in een apart structuuronderdeel "onthaalklas" ingeschreven, maar zijn ingeschreven in een reguliere opleiding.



Deel 1 SCHOOLBEVOLKING

Hoofdstuk 3 : Secundair onderwijs

3.3. Buitengewoon secundair onderwijs

SCHOOLBEVOLKING BUITENGEWOON SECUNDAIR ONDERWIJS

	Leerlingen van Belgische nationaliteit			Leerlingen van vreemde nationaliteit			Totaal		
	J	M	T	J	M	T	J	M	T
Antwerpen									
Gemeenschapsonderwijs	911	480	1.391	141	60	201	1.052	540	1.592
Privaatrechtelijk	2.110	993	3.103	294	193	487	2.404	1.186	3.590
Provincie	-	-	-	-	-	-	-	-	-
Gemeente	407	228	635	183	97	280	590	325	915
Totaal	3.428	1.701	5.129	618	350	968	4.046	2.051	6.097
Vlaams-Brabant									
Gemeenschapsonderwijs	358	149	507	31	21	52	389	170	559
Privaatrechtelijk	533	369	902	49	31	80	582	400	982
Provincie	-	-	-	-	-	-	-	-	-
Gemeente	250	77	327	22	17	39	272	94	366
Totaal	1.141	595	1.736	102	69	171	1.243	664	1.907
Brussels Hoofdstedelijk Gewest									
Gemeenschapsonderwijs	52	37	89	17	6	23	69	43	112
Privaatrechtelijk	188	129	317	29	31	60	217	160	377
Gemeente	-	-	-	-	-	-	-	-	-
Vl. Gemeenschapscommissie	135	34	169	23	9	32	158	43	201
Totaal	375	200	575	69	46	115	444	246	690
West-Vlaanderen									
Gemeenschapsonderwijs	1.019	417	1.436	90	56	146	1.109	473	1.582
Privaatrechtelijk	1.780	932	2.712	120	76	196	1.900	1.008	2.908
Provincie	-	-	-	-	-	-	-	-	-
Gemeente	-	-	-	-	-	-	-	-	-
Totaal	2.799	1.349	4.148	210	132	342	3.009	1.481	4.490
Oost-Vlaanderen									
Gemeenschapsonderwijs	959	389	1.348	96	35	131	1.055	424	1.479
Privaatrechtelijk	1.778	845	2.623	209	135	344	1.987	980	2.967
Provincie	99	40	139	6	5	11	105	45	150
Gemeente	148	81	229	54	39	93	202	120	322
Totaal	2.984	1.355	4.339	365	214	579	3.349	1.569	4.918
Limburg									
Gemeenschapsonderwijs	596	255	851	80	46	126	676	301	977
Privaatrechtelijk	1.430	684	2.114	290	95	385	1.720	779	2.499
Provincie	266	79	345	44	10	54	310	89	399
Gemeente	70	2	72	20	2	22	90	4	94
Totaal	2.362	1.020	3.382	434	153	587	2.796	1.173	3.969
ALGEMEEN TOTAAL									
Gemeenschapsonderwijs	3.895	1.727	5.622	455	224	679	4.350	1.951	6.301
Privaatrechtelijk	7.819	3.952	11.771	991	561	1.552	8.810	4.513	13.323
Provincie	365	119	484	50	15	65	415	134	549
Gemeente	875	388	1.263	279	155	434	1.154	543	1.697
Vl. Gemeenschapscommissie	135	34	169	23	9	32	158	43	201
Totaal	13.089	6.220	19.309	1.798	964	2.762	14.887	7.184	22.071

Om dubbeltellingen te vermijden werden de leerlingen van het type 5 niet opgenomen in deze tabel (zie toelichting).

Op 1 februari 2021 (voor 1 school werd er geteld op 1 oktober 2020) werden er 595 leerlingen geteld in het buitengewoon secundair onderwijs van het type 5: Het gemeenschapsonderwijs telde 174 leerlingen, het privaatrechtelijk onderwijs telde 223 leerlingen en het gemeentelijk onderwijs telde 198 leerlingen.



BUITENGEWOON
Schoolbevolking

	Opleidingsvorm 1			Opleidingsvorm 2			Opleidingsvorm 3			Eerste graad			Tweede graad					
	BuSO tot sociale aanpassing			BuSO tot sociale aanpassing en arbeids-geschiedmaking			Buitengewoon beroepsonderwijs						ASO			TSO		
	J	M	T	J	M	T	J	M	T	J	M	T	J	M	T	J	M	T
Antwerpen																		
Gemeenschapsonderwijs	282	145	427	191	101	292	357	238	595	132	32	164	7	-	7	22	8	30
Privaatrechtelijk	762	438	1.200	220	138	358	1.032	518	1.550	161	34	195	-	-	-	82	17	99
Provincie	-	-	-	-	-	-	-	-	-	-	-	-	-	-	-	-	-	-
Gemeente	112	56	168	80	42	122	398	227	625	-	-	-	-	-	-	-	-	-
Totaal	1.156	639	1.795	491	281	772	1.787	983	2.770	293	66	359	7	-	7	104	25	129
Vlaams-Brabant																		
Gemeenschapsonderwijs	71	27	98	51	33	84	188	93	281	37	9	46	14	4	18	12	1	13
Privaatrechtelijk	254	181	435	56	25	81	236	163	399	21	15	36	-	-	-	-	-	-
Provincie	-	-	-	-	-	-	-	-	-	-	-	-	-	-	-	-	-	-
Gemeente	-	-	-	-	-	-	272	94	366	-	-	-	-	-	-	-	-	-
Totaal	325	208	533	107	58	165	696	350	1.046	58	24	82	14	4	18	12	1	13
Brussels Hoofdstedelijk Gewest																		
Gemeenschapsonderwijs	56	35	91	13	8	21	-	-	-	-	-	-	-	-	-	-	-	-
Privaatrechtelijk	73	49	122	17	15	32	44	75	119	35	6	41	10	4	14	5	2	7
Gemeente	-	-	-	-	-	-	-	-	-	-	-	-	-	-	-	-	-	-
VI. Gemeenschapscomm.	25	8	33	34	7	41	99	28	127	-	-	-	-	-	-	-	-	-
Totaal	154	92	246	64	30	94	143	103	246	35	6	41	10	4	14	5	2	7
West-Vlaanderen																		
Gemeenschapsonderwijs	111	79	190	120	65	185	383	209	592	229	61	290	56	7	63	68	9	77
Privaatrechtelijk	424	255	679	271	169	440	762	504	1.266	202	37	239	-	-	-	25	2	27
Provincie	-	-	-	-	-	-	-	-	-	-	-	-	-	-	-	-	-	-
Gemeente	-	-	-	-	-	-	-	-	-	-	-	-	-	-	-	-	-	-
Totaal	535	334	869	391	234	625	1.145	713	1.858	431	98	529	56	7	63	93	11	104
Oost-Vlaanderen																		
Gemeenschapsonderwijs	246	112	358	161	101	262	225	131	356	198	33	231	54	7	61	41	8	49
Privaatrechtelijk	545	278	823	225	140	365	905	473	1.378	146	32	178	13	6	19	35	7	42
Provincie	-	-	-	-	-	-	81	43	124	18	1	19	-	-	-	-	-	-
Gemeente	31	13	44	38	19	57	73	74	147	20	7	27	28	3	31	-	-	-
Totaal	822	403	1.225	424	260	684	1.284	721	2.005	382	73	455	95	16	111	76	15	91
Limburg																		
Gemeenschapsonderwijs	127	56	183	107	47	154	257	151	408	78	18	96	8	4	12	28	7	35
Privaatrechtelijk	422	196	618	227	154	381	549	322	871	223	40	263	30	6	36	52	9	61
Provincie	76	30	106	35	22	57	91	13	104	58	10	68	20	7	27	8	-	8
Gemeente	-	-	-	-	-	-	90	4	94	-	-	-	-	-	-	-	-	-
Totaal	625	282	907	369	223	592	987	490	1.477	359	68	427	58	17	75	88	16	104
ALGEMEEN TOTAAL																		
Gemeenschapsonderwijs	893	454	1.347	643	355	998	1.410	822	2.232	674	153	827	139	22	161	171	33	204
Privaatrechtelijk	2.480	1.397	3.877	1.016	641	1.657	3.528	2.055	5.583	788	164	952	53	16	69	199	37	236
Provincie	76	30	106	35	22	57	172	56	228	76	11	87	20	7	27	8	-	8
Gemeente	143	69	212	118	61	179	833	399	1.232	20	7	27	28	3	31	-	-	-
VI. Gemeenschapscomm.	25	8	33	34	7	41	99	28	127	-	-	-	-	-	-	-	-	-
Totaal	3.617	1.958	5.575	1.846	1.086	2.932	6.042	3.360	9.402	1.558	335	1.893	240	48	288	378	70	448

(1) Permanent onderwijs aan huis voor zieke kinderen.

Om dubbeltellingen te vermijden werden de leerlingen van het type 5 niet opgenomen in deze tabel (zie toelichting).

Op 1 februari 2021 (voor 1 school werd er geteld op 1 oktober 2020) werden er 595 leerlingen geteld in het buitengewoon secundair onderwijs van het type 5: Het gemeenschapsonderwijs telde 174 leerlingen, het privaatrechtelijk onderwijs telde 223 leerlingen en het gemeentelijk onderwijs telde 198 leerlingen.

SECUNDAIR ONDERWIJS

naar opleidingsvorm

Opleidingsvorm 4 Secundair onderwijs															Totaal								
Tweede graad						Derde graad																	
KSO			BSO			ASO			TSO			KSO						BSO			POAH (OV3 + OV4) (1)		
J	M	T	J	M	T	J	M	T	J	M	T	J	M	T	J	M	T	J	M	T	J	M	T
-	-	-	46	13	59	-	-	-	7	2	9	-	-	-	8	1	9	-	-	-	1.052	540	1.592
-	-	-	55	17	72	-	-	-	51	10	61	-	-	-	41	14	55	-	-	-	2.404	1.186	3.590
-	-	-	-	-	-	-	-	-	-	-	-	-	-	-	-	-	-	-	-	-	-	-	-
-	-	-	-	-	-	-	-	-	-	-	-	-	-	-	-	-	-	-	-	-	590	325	915
-	-	-	101	30	131	-	-	-	58	12	70	-	-	-	49	15	64	-	-	-	4.046	2.051	6.097
-	-	-	16	3	19	-	-	-	-	-	-	-	-	-	-	-	-	-	-	-	389	170	559
-	-	-	9	8	17	-	-	-	-	-	-	-	-	-	6	8	14	-	-	-	582	400	982
-	-	-	-	-	-	-	-	-	-	-	-	-	-	-	-	-	-	-	-	-	-	-	-
-	-	-	-	-	-	-	-	-	-	-	-	-	-	-	-	-	-	-	-	-	272	94	366
-	-	-	25	11	36	-	-	-	-	-	-	-	-	-	6	8	14	-	-	-	1.243	664	1.907
-	-	-	-	-	-	-	-	-	-	-	-	-	-	-	-	-	-	-	-	-	69	43	112
-	-	-	15	3	18	-	-	-	8	-	8	-	-	-	10	6	16	-	-	-	217	160	377
-	-	-	-	-	-	-	-	-	-	-	-	-	-	-	-	-	-	-	-	-	-	-	-
-	-	-	-	-	-	-	-	-	-	-	-	-	-	-	-	-	-	-	-	-	158	43	201
-	-	-	15	3	18	-	-	-	8	-	8	-	-	-	10	6	16	-	-	-	444	246	690
4	6	10	40	9	49	25	15	40	29	2	31	7	3	10	37	7	44	-	1	1	1.109	473	1.582
-	-	-	125	22	147	-	-	-	7	2	9	-	-	-	84	17	101	-	-	-	1.900	1.008	2.908
-	-	-	-	-	-	-	-	-	-	-	-	-	-	-	-	-	-	-	-	-	-	-	-
-	-	-	-	-	-	-	-	-	-	-	-	-	-	-	-	-	-	-	-	-	-	-	-
4	6	10	165	31	196	25	15	40	36	4	40	7	3	10	121	24	145	-	1	1	3.009	1.481	4.490
-	-	-	62	19	81	13	8	21	28	1	29	-	-	-	27	4	31	-	-	-	1.055	424	1.479
-	-	-	66	19	85	10	1	11	16	4	20	-	-	-	26	20	46	-	-	-	1.987	980	2.967
-	-	-	5	1	6	-	-	-	-	-	-	-	-	-	1	-	1	-	-	-	105	45	150
-	-	-	-	-	-	12	4	16	-	-	-	-	-	-	-	-	-	-	-	-	202	120	322
-	-	-	133	39	172	35	13	48	44	5	49	-	-	-	54	24	78	-	-	-	3.349	1.569	4.918
-	-	-	46	9	55	4	4	8	10	4	14	-	-	-	11	1	12	-	-	-	676	301	977
-	-	-	106	21	127	7	3	10	46	14	60	-	-	-	58	14	72	-	-	-	1.720	779	2.499
-	-	-	-	-	-	12	7	19	10	-	10	-	-	-	-	-	-	-	-	-	310	89	399
-	-	-	-	-	-	-	-	-	-	-	-	-	-	-	-	-	-	-	-	-	90	4	94
-	-	-	152	30	182	23	14	37	66	18	84	-	-	-	69	15	84	-	-	-	2.796	1.173	3.969
4	6	10	210	53	263	42	27	69	74	9	83	7	3	10	83	13	96	-	1	1	4.350	1.951	6.301
-	-	-	376	90	466	17	4	21	128	30	158	-	-	-	225	79	304	-	-	-	8.810	4.513	13.323
-	-	-	5	1	6	12	7	19	10	-	10	-	-	-	1	-	1	-	-	-	415	134	549
-	-	-	-	-	-	12	4	16	-	-	-	-	-	-	-	-	-	-	-	-	1.154	543	1.697
-	-	-	-	-	-	-	-	-	-	-	-	-	-	-	-	-	-	-	-	-	158	43	201
4	6	10	591	144	735	83	42	125	212	39	251	7	3	10	309	92	401	-	1	1	14.887	7.184	22.071

1

BUITENGEWOON SECUNDAIR ONDERWIJS
Schoolbevolking per opleidingsvorm en per type

	Type 1		Type 2		Type 3		Type 4		Type 6		Type 7		Type 9		Type basisaanbod		Algemeen totaal		
	Licht mentale beperking (in afbouw)		Verstandelijke beperking		Emotionele of gedragsstoornis, zonder verstandelijke beperking		Motorische beperking		Visuele beperking		Auditieve beperking of een spraak- of taalstoornis		Autismespectrumstoornis, zonder verstandelijke beperking (1)		Basisaanbod (2)				
	J	M	J	M	J	M	J	M	J	M	J	M	J	M	J	M	J	M	T
Opleidingsvorm 1																			
Gemeenschapsonderwijs	-	-	536	305	1	-	177	103	3	1	5	-	171	45	-	-	893	454	1.347
Privaatrechtelijk	-	-	1.356	911	152	68	286	176	124	82	55	25	507	135	-	-	2.480	1.397	3.877
Provincie	-	-	60	28	2	-	3	1	-	-	-	-	11	1	-	-	76	30	106
Gemeente	-	-	123	58	-	-	17	11	-	-	-	-	3	-	-	-	143	69	212
VI. Gemeenschapscommissie	-	-	-	-	17	-	-	-	3	5	5	3	-	-	-	-	25	8	33
Totaal	-	-	2.075	1.302	172	68	483	291	130	88	65	28	692	181	-	-	3.617	1.958	5.575
Opleidingsvorm 2																			
Gemeenschapsonderwijs	-	-	445	300	26	7	41	18	1	2	-	-	130	28	-	-	643	355	998
Privaatrechtelijk	-	-	709	536	74	25	48	31	6	5	15	2	164	42	-	-	1.016	641	1.657
Provincie	-	-	28	20	4	-	-	-	-	-	-	-	3	2	-	-	35	22	57
Gemeente	-	-	91	52	4	-	1	1	-	-	3	-	19	8	-	-	118	61	179
VI. Gemeenschapscommissie	-	-	-	-	-	-	-	-	-	-	18	7	16	-	-	-	34	7	41
Totaal	-	-	1.273	908	108	32	90	50	7	7	36	9	332	80	-	-	1.846	1.086	2.932
Opleidingsvorm 3																			
Gemeenschapsonderwijs	40	26	-	-	160	38	26	10	-	-	-	-	275	76	909	672	1.410	822	2.232
Privaatrechtelijk	64	55	-	-	414	96	17	7	1	-	58	33	827	171	2.147	1.693	3.528	2.055	5.583
Provincie	2	-	-	-	27	1	-	-	-	-	-	-	37	3	106	52	172	56	228
Gemeente	11	17	-	-	90	19	7	1	-	-	6	3	93	19	626	340	833	399	1.232
VI. Gemeenschapscommissie	-	-	-	-	14	-	-	-	-	-	37	15	32	5	16	8	99	28	127
Totaal	117	98	-	-	705	154	50	18	1	-	101	51	1.264	274	3.804	2.765	6.042	3.360	9.402
Opleidingsvorm 4																			
Gemeenschapsonderwijs	-	-	-	-	97	21	14	3	-	-	9	-	1.284	296	-	-	1.404	320	1.724
Privaatrechtelijk	-	-	-	-	242	36	156	71	13	11	22	11	1.353	291	-	-	1.786	420	2.206
Provincie	-	-	-	-	23	4	-	-	-	-	-	-	109	22	-	-	132	26	158
Gemeente	-	-	-	-	-	-	-	-	-	-	-	-	60	14	-	-	60	14	74
Totaal	-	-	-	-	362	61	170	74	13	11	31	11	2.806	623	-	-	3.382	780	4.162
ALGEMEEN TOTAAL																			
Gemeenschapsonderwijs	40	26	981	605	284	66	258	134	4	3	14	-	1.860	445	909	672	4.350	1.951	6.301
Privaatrechtelijk	64	55	2.065	1.447	882	225	507	285	144	98	150	71	2.851	639	2.147	1.693	8.810	4.513	13.323
Provincie	2	-	88	48	56	5	3	1	-	-	-	-	160	28	106	52	415	134	549
Gemeente	11	17	214	110	94	19	25	13	-	-	9	3	175	41	626	340	1.154	543	1.697
VI. Gemeenschapscommissie	-	-	-	-	31	-	-	-	3	5	60	25	48	5	16	8	158	43	201
Totaal	117	98	3.348	2.210	1.347	315	793	433	151	106	233	99	5.094	1.158	3.804	2.765	14.887	7.184	22.071

(1) Sinds september 2015.

(2) Type basisaanbod: voor kinderen met specifieke onderwijsbehoeften voor wie het gemeenschappelijk curriculum met redelijke aanpassingen niet haalbaar is in een school voor gewoon onderwijs. Dit type vervangt vanaf september 2015 geleidelijk de types 1 en 8.

Om dubbelstellingen te vermijden werden de leerlingen van het type 5 niet opgenomen in deze tabel (zie toelichting). Op 1 februari 2021 (voor 1 school werd er geteld op 1 oktober 2020) werden er 595 leerlingen geteld in het buitengewoon secundair onderwijs van het type 5: Het gemeenschapsonderwijs telde 174 leerlingen, het privaatrechtelijk onderwijs telde 223 leerlingen en het gemeentelijk onderwijs telde 198 leerlingen.

BUITENGEWOON SECUNDAIR ONDERWIJS

Schoolbevolking naar geboortejahr

	2008 en later		2007		2006		2005		2004		2003		2002		2001		2000 en vroeger		Algemeen totaal			
	J	M	J	M	J	M	J	M	J	M	J	M	J	M	J	M	J	M	J	M	T	
Antwerpen																						
Gemeenschapsonderwijs	43	13	185	91	189	68	172	103	129	69	123	71	81	56	49	21	81	48	1.052	540	1.592	
Privaatrechtelijk	67	28	309	139	356	168	333	158	339	159	351	182	259	134	157	97	233	121	2.404	1.186	3.590	
Provincie	-	-	-	-	-	-	-	-	-	-	-	-	-	-	-	-	-	-	-	-	-	-
Gemeente	12	6	86	47	97	59	92	41	83	47	111	59	58	34	25	17	26	15	590	325	915	
Totaal	122	47	580	277	642	295	597	302	551	275	585	312	398	224	231	135	340	184	4.046	2.051	6.097	
Vlaams-Brabant																						
Gemeenschapsonderwijs	11	4	61	28	72	29	65	23	57	27	43	20	27	11	21	13	32	15	389	170	559	
Privaatrechtelijk	9	7	69	53	71	45	82	48	78	52	93	63	66	47	44	29	70	56	582	400	982	
Provincie	-	-	-	-	-	-	-	-	-	-	-	-	-	-	-	-	-	-	-	-	-	-
Gemeente	3	-	56	17	50	16	34	9	44	8	45	14	27	20	9	8	4	2	272	94	366	
Totaal	23	11	186	98	193	90	181	80	179	87	181	97	120	78	74	50	106	73	1.243	664	1.907	
Brussels Hoofdstedelijk Gewest																						
Gemeenschapsonderwijs	1	-	11	5	6	5	11	4	10	6	9	8	7	3	3	2	11	10	69	43	112	
Privaatrechtelijk	8	2	34	28	38	17	33	28	23	21	32	27	23	15	16	10	10	12	217	160	377	
Gemeente	-	-	-	-	-	-	-	-	-	-	-	-	-	-	-	-	-	-	-	-	-	-
VI. Gemeenschapscommissie	5	1	22	7	17	2	30	6	28	6	19	3	14	5	12	7	11	6	158	43	201	
Totaal	14	3	67	40	61	24	74	38	61	33	60	38	44	23	31	19	32	28	444	246	690	
West-Vlaanderen																						
Gemeenschapsonderwijs	58	15	208	70	191	73	156	65	169	77	121	60	84	51	54	22	68	40	1.109	473	1.582	
Privaatrechtelijk	54	15	267	154	304	142	289	154	288	144	224	124	175	93	114	78	185	104	1.900	1.008	2.908	
Provincie	-	-	-	-	-	-	-	-	-	-	-	-	-	-	-	-	-	-	-	-	-	-
Gemeente	-	-	-	-	-	-	-	-	-	-	-	-	-	-	-	-	-	-	-	-	-	-
Totaal	112	30	475	224	495	215	445	219	457	221	345	184	259	144	168	100	253	144	3.009	1.481	4.490	
Oost-Vlaanderen																						
Gemeenschapsonderwijs	65	14	165	55	147	67	169	52	147	61	123	59	83	41	59	26	97	49	1.055	424	1.479	
Privaatrechtelijk	57	23	246	109	308	109	325	143	257	144	268	130	199	97	104	71	223	154	1.987	980	2.967	
Provincie	7	1	19	5	16	12	23	8	16	9	19	6	3	4	2	-	-	-	105	45	150	
Gemeente	13	2	19	15	35	14	25	19	28	23	40	21	18	10	7	9	17	7	202	120	322	
Totaal	142	40	449	184	506	202	542	222	448	237	450	216	303	152	172	106	337	210	3.349	1.569	4.918	
Limburg																						
Gemeenschapsonderwijs	29	8	91	30	106	42	116	45	96	39	67	48	59	29	37	15	75	45	676	301	977	
Privaatrechtelijk	62	16	236	97	241	107	252	81	250	109	235	96	161	84	108	53	175	136	1.720	779	2.499	
Provincie	23	4	47	5	43	16	38	13	43	16	36	14	25	6	9	3	46	12	310	89	399	
Gemeente	3	-	11	-	9	1	15	1	16	1	9	-	19	1	5	-	3	-	90	4	94	
Totaal	117	28	385	132	399	166	421	140	405	165	347	158	264	120	159	71	299	193	2.796	1.173	3.969	
ALGEMEEN TOTAAL																						
Gemeenschapsonderwijs	207	54	721	279	711	284	689	292	608	279	486	266	341	191	223	99	364	207	4.350	1.951	6.301	
Privaatrechtelijk	257	91	1.161	580	1.318	588	1.314	612	1.235	629	1.203	622	883	470	543	338	896	583	8.810	4.513	13.323	
Provincie	30	5	66	10	59	28	61	21	59	25	55	20	28	10	11	3	46	12	415	134	549	
Gemeente	31	8	172	79	191	90	166	70	171	79	205	94	122	65	46	34	50	24	1.154	543	1.697	
VI. Gemeenschapscommissie	5	1	22	7	17	2	30	6	28	6	19	3	14	5	12	7	11	6	158	43	201	
Totaal	530	159	2.142	955	2.296	992	2.260	1.001	2.101	1.018	1.968	1.005	1.388	741	835	481	1.367	832	14.887	7.184	22.071	

Om dubbeltellingen te vermijden werden de leerlingen van het type 5 niet opgenomen in deze tabel (zie toelichting).

Op 1 februari 2021 (voor 1 school werd er geteld op 1 oktober 2020) werden er 595 leerlingen geteld in het buitengewoon secundair onderwijs van het type 5:

Het gemeenschapsonderwijs telde 174 leerlingen, het privaatrechtelijk onderwijs telde 223 leerlingen en het gemeentelijk onderwijs telde 198 leerlingen.



BUITENGEWOON SECUNDAIR ONDERWIJS

Totale schoolbevolking per type

	Type 1		Type 2		Type 3		Type 4		Type 6		Type 7		Type 9		Type basisaanbod		Algemeen totaal			
	Licht mentale beperking (in afbouw)		Verstandelijke beperking		Emotionele of gedragsstoornis, zonder verstandelijke beperking		Motorische beperking		Visuele beperking		Auditieve beperking of een spraak- of taalstoornis		Autismespectrumstoornis, zonder verstandelijke beperking (1)		Basisaanbod (2)					
	J	M	J	M	J	M	J	M	J	M	J	M	J	M	J	M	J	M	T	
Antwerpen																				
Gemeenschapsonderwijs	8	11	272	172	66	11	80	46	-	-	12	-	367	94	247	206	1.052	540	1.592	
Privaatrechtelijk	20	11	540	389	171	32	156	96	33	24	48	21	878	202	558	411	2.404	1.186	3.590	
Provincie	-	-	-	-	-	-	-	-	-	-	-	-	-	-	-	-	-	-	-	
Gemeente	3	7	159	80	39	5	21	12	-	-	9	3	44	14	315	204	590	325	915	
Totaal	31	29	971	641	276	48	257	154	33	24	69	24	1.289	310	1.120	821	4.046	2.051	6.097	
Vlaams-Brabant																				
Gemeenschapsonderwijs	5	-	70	48	11	2	11	4	-	-	-	-	178	42	114	74	389	170	559	
Privaatrechtelijk	5	7	258	161	45	25	21	17	-	-	-	-	71	51	182	139	582	400	982	
Provincie	-	-	-	-	-	-	-	-	-	-	-	-	-	-	-	-	-	-	-	
Gemeente	7	6	-	-	33	9	4	1	-	-	-	-	45	10	183	68	272	94	366	
Totaal	17	13	328	209	89	36	36	22	-	-	-	-	294	103	479	281	1.243	664	1.907	
Brussels Hoofdstedelijk Gewest																				
Gemeenschapsonderwijs	-	-	45	28	-	-	24	15	-	-	-	-	-	-	-	-	69	43	112	
Privaatrechtelijk	7	1	43	40	-	-	-	-	52	29	2	-	76	16	37	74	217	160	377	
Gemeente	-	-	-	-	-	-	-	-	-	-	-	-	-	-	-	-	-	-	-	
VI. Gemeenschapscomm.	-	-	-	-	31	-	-	-	3	5	60	25	48	5	16	8	158	43	201	
Totaal	7	1	88	68	31	-	24	15	55	34	62	25	124	21	53	82	444	246	690	
West-Vlaanderen																				
Gemeenschapsonderwijs	12	8	147	113	139	29	52	17	4	3	-	-	541	144	214	159	1.109	473	1.582	
Privaatrechtelijk	8	9	447	330	156	35	114	49	24	24	21	18	604	96	526	447	1.900	1.008	2.908	
Provincie	-	-	-	-	-	-	-	-	-	-	-	-	-	-	-	-	-	-	-	
Gemeente	-	-	-	-	-	-	-	-	-	-	-	-	-	-	-	-	-	-	-	
Totaal	20	17	594	443	295	64	166	66	28	27	21	18	1.145	240	740	606	3.009	1.481	4.490	
Oost-Vlaanderen																				
Gemeenschapsonderwijs	8	5	293	157	44	11	60	40	-	-	2	-	475	98	173	113	1.055	424	1.479	
Privaatrechtelijk	19	15	481	318	205	43	153	86	26	20	41	13	521	106	541	379	1.987	980	2.967	
Provincie	2	-	-	-	19	3	-	-	-	-	-	-	27	1	57	41	105	45	150	
Gemeente	-	4	55	30	9	4	-	-	-	-	-	-	72	16	66	66	202	120	322	
Totaal	29	24	829	505	277	61	213	126	26	20	43	13	1.095	221	837	599	3.349	1.569	4.918	

BUITENGEWOON SECUNDAIR ONDERWIJS

Totale schoolbevolking per type (vervolg)

	Type 1		Type 2		Type 3		Type 4		Type 6		Type 7		Type 9		Type basisaanbod		Algemeen totaal		
	Licht mentale beperking (in afbouw)		Verstandelijke beperking		Emotionele of gedragsstoornis, zonder verstandelijke beperking		Motorische beperking		Visuele beperking		Auditieve beperking of een spraak- of taalstoornis		Autismespectrumstoornis, zonder verstandelijke beperking (1)		Basisaanbod (2)				
	J	M	J	M	J	M	J	M	J	M	J	M	J	M	J	M	J	M	T
Limburg																			
Gemeenschapsonderwijs	7	2	154	87	24	13	31	12	-	-	-	-	299	67	161	120	676	301	977
Privaatrechtelijk	5	12	296	209	305	90	63	37	9	1	38	19	701	168	303	243	1.720	779	2.499
Provincie	-	-	88	48	37	2	3	1	-	-	-	-	133	27	49	11	310	89	399
Gemeente	1	-	-	-	13	1	-	-	-	-	-	-	14	1	62	2	90	4	94
Totaal	13	14	538	344	379	106	97	50	9	1	38	19	1.147	263	575	376	2.796	1.173	3.969
ALGEMEEN TOTAAL																			
Gemeenschapsonderwijs	40	26	981	605	284	66	258	134	4	3	14	-	1.860	445	909	672	4.350	1.951	6.301
Privaatrechtelijk	64	55	2.065	1.447	882	225	507	285	144	98	150	71	2.851	639	2.147	1.693	8.810	4.513	13.323
Provincie	2	-	88	48	56	5	3	1	-	-	-	-	160	28	106	52	415	134	549
Gemeente	11	17	214	110	94	19	25	13	-	-	9	3	175	41	626	340	1.154	543	1.697
VI. Gemeenschapscomm.	-	-	-	-	31	-	-	-	3	5	60	25	48	5	16	8	158	43	201
Totaal	117	98	3.348	2.210	1.347	315	793	433	151	106	233	99	5.094	1.158	3.804	2.765	14.887	7.184	22.071

(1) Sinds september 2015.

(2) Type basisaanbod: voor kinderen met specifieke onderwijsbehoeften voor wie het gemeenschappelijk curriculum met redelijke aanpassingen niet haalbaar is in een school voor gewoon onderwijs. Dit type vervangt vanaf september 2015 geleidelijk de types 1 en 8.

Om dubbeltellingen te vermijden werden de leerlingen van het type 5 niet opgenomen in deze tabel (zie toelichting).

Op 1 februari 2021 (voor 1 school werd er geteld op 1 oktober 2020) werden er 595 leerlingen geteld in het buitengewoon secundair onderwijs van het type 5:

Het gemeenschapsonderwijs telde 174 leerlingen, het privaatrechtelijk onderwijs telde 223 leerlingen en het gemeentelijk onderwijs telde 198 leerlingen.



BUITENGEWOON SECUNDAIR ONDERWIJS

Schoolbevolking per opleiding en soort schoolbestuur (opleidingsvormen 3 en 4)
Alle soorten schoolbestuur

	Gemeenschapsonderwijs			Privaatrechtelijk			Provincie			Gemeente			VI. Gemeenschapscomm.			Totaal		
	J	M	T	J	M	T	J	M	T	J	M	T	J	M	T	J	M	T
Lineair onderwijs																		
Observatie	246	152	398	565	373	938	30	8	38	141	63	204	15	6	21	997	602	1.599
Assistent plantaardige productie duaal	-	-	-	1	-	1	-	-	-	-	1	1	-	-	-	1	1	2
Auto-hulpmechanici	57	1	58	71	-	71	-	-	-	-	-	-	-	-	-	128	1	129
Bakkersgast	41	27	68	83	55	138	-	-	-	-	-	-	-	-	-	124	82	206
Bandenmonteur duaal	1	-	1	-	-	-	-	-	-	-	-	-	-	-	-	1	-	1
Grootkeukenmedewerker	164	160	324	330	271	601	27	15	42	77	41	118	-	-	-	598	487	1.085
Hoeklasser	133	7	140	313	8	321	36	1	37	124	3	127	-	-	-	606	19	625
Interieurbouwer	144	9	153	196	7	203	-	-	-	-	-	-	-	-	-	340	16	356
Kappersmedewerker	31	129	160	43	277	320	-	-	-	15	40	55	-	-	-	89	446	535
Logistiek assistent in ziekenhuizen en zorginstellingen	40	199	239	103	539	642	4	26	30	22	146	168	-	-	-	169	910	1.079
Loodgieter	-	-	-	40	1	41	-	-	-	8	-	8	-	-	-	48	1	49
Magazijnmedewerker	-	-	-	194	50	244	-	-	-	29	2	31	-	-	-	223	52	275
Medewerker (banket)bakkerij duaal	1	-	1	1	-	1	-	-	-	-	-	-	-	-	-	2	-	2
Medewerker fastfood duaal	6	6	12	11	9	20	2	-	2	4	2	6	-	-	-	23	17	40
Medewerker Groen- en tuinbeheer duaal	11	-	11	16	-	16	3	-	3	6	-	6	-	-	-	36	-	36
Metselaar	155	2	157	174	3	177	10	-	10	76	-	76	10	-	10	425	5	430
Meubelstofeerder	-	-	-	7	6	13	-	-	-	-	-	-	-	-	-	7	6	13
Onderhoudsassistent	15	2	17	152	9	161	3	-	3	-	-	-	-	-	-	170	11	181
Onderhoudshulp in instellingen en pro- fessionele schoonmaak	-	-	-	21	60	81	1	4	5	6	3	9	-	-	-	28	67	95
Plaatbewerker	-	-	-	52	-	52	-	-	-	-	-	-	-	-	-	52	-	52
Plaatslager	-	-	-	54	-	54	-	-	-	58	-	58	-	-	-	112	-	112
Receptiemedewerker	-	-	-	22	8	30	-	-	-	-	-	-	-	-	-	22	8	30
Schilder duaal	7	2	9	2	-	2	-	-	-	1	-	1	-	-	-	10	2	12
Schilder-decorateur	90	30	120	104	42	146	-	-	-	77	7	84	-	-	-	271	79	350
Slagersgast	-	-	-	11	-	11	-	-	-	-	-	-	-	-	-	11	-	11
Tuinbouwarbeider	175	27	202	340	45	385	9	1	10	64	12	76	-	-	-	588	85	673
Wasserijoperator	-	-	-	-	-	-	-	-	-	-	14	14	-	-	-	-	14	14
Werkplaatsschrijver	38	-	38	366	19	385	47	1	48	57	2	59	-	-	-	508	22	530
Winkelhulp	53	69	122	162	227	389	-	-	-	22	25	47	16	8	24	253	329	582
Zeefdrukker	-	-	-	8	2	10	-	-	-	-	-	-	-	-	-	8	2	10
Eerste graad (OV4)	674	153	827	788	164	952	76	11	87	20	7	27	-	-	-	1.558	335	1.893
Tweede graad (OV4)	524	114	638	628	143	771	33	8	41	28	3	31	-	-	-	1.213	268	1.481
Derde graad (OV4)	206	52	258	370	113	483	23	7	30	12	4	16	-	-	-	611	176	787
POAH OV3 (1)	-	-	-	-	1	1	-	-	-	-	-	-	-	-	-	-	1	1
POAH OV4 (1)	-	1	1	-	-	-	-	-	-	-	-	-	-	-	-	-	1	1
Totaal	2.812	1.142	3.954	5.228	2.432	7.660	304	82	386	847	375	1.222	41	14	55	9.232	4.045	13.277

BUITENGEWOON SECUNDAIR ONDERWIJS

Schoolbevolking per opleiding en soort schoolbestuur (opleidingsvormen 3 en 4) (1) (vervolg)
Alle soorten schoolbestuur

	Gemeenschapsonderwijs			Privaatrechtelijk			Provincie			Gemeente			VI. Gemeenschapscomm.			Totaal		
	J	M	T	J	M	T	J	M	T	J	M	T	J	M	T	J	M	T
Modulair onderwijs																		
Assistent plantaardige productie duaal	1	-	1	-	-	-	-	-	-	-	-	-	-	-	-	1	-	1
Basisederwerker in organisaties	-	-	-	-	1	1	-	-	-	-	-	-	-	-	-	-	1	1
Grootkeukenhulp	-	-	-	-	-	-	-	-	-	5	3	8	-	1	1	5	4	9
Hoeklasser	-	-	-	-	-	-	-	-	-	6	-	6	23	-	23	29	-	29
Interieurbouwer	-	-	-	2	-	2	-	-	-	-	-	-	-	-	-	2	-	2
Keukenhulp	-	-	-	10	5	15	-	-	-	8	11	19	11	6	17	29	22	51
Keukenmederwerker	-	-	-	1	-	1	-	-	-	-	1	1	-	3	3	1	4	5
Lasser monteerder MIG/MAG	-	-	-	21	-	21	-	-	-	1	-	1	-	-	-	22	-	22
Logistiek assistent in ziekenhuizen en zorginstellingen	-	-	-	-	3	3	-	-	-	-	7	7	-	-	-	-	10	10
Machinaal houtbewerker	-	-	-	31	5	36	-	-	-	-	-	-	-	-	-	31	5	36
Magazijnmederwerker	-	-	-	-	-	-	-	-	-	-	-	-	19	3	22	19	3	22
Mederwerker fastfood duaal	1	-	1	1	1	2	-	-	-	2	-	2	4	1	5	8	2	10
Mederwerker Groen- en tuinbeheer duaal	-	-	-	2	-	2	-	-	-	-	-	-	-	-	-	2	-	2
Onderhoudswerker	-	-	-	-	-	-	-	-	-	-	1	1	-	-	-	-	1	1
Puntlasser	-	-	-	-	-	-	-	-	-	10	-	10	-	-	-	10	-	10
Schoonmaakhulp in instellingen en dien- sten	-	-	-	5	27	32	-	-	-	3	15	18	-	-	-	8	42	50
Secretariaatsmederwerker	-	-	-	-	-	-	-	-	-	-	-	-	1	-	1	1	-	1
Werfbediener ruwbouw	-	-	-	13	1	14	-	-	-	11	-	11	-	-	-	24	1	25
Totaal	2	-	2	86	43	129	-	-	-	46	38	84	58	14	72	192	95	287
Algemeen totaal	2.814	1.142	3.956	5.314	2.475	7.789	304	82	386	893	413	1.306	99	28	127	9.424	4.140	13.564

1) Permanent onderwijs aan huis voor zieke kinderen.

Om dubbeltellingen te vermijden werden de leerlingen van het type 5 niet opgenomen in deze tabel (zie toelichting).

Op 1 februari 2021 (voor 1 school werd er geteld op 1 oktober 2020) werden er 595 leerlingen geteld in het buitengewoon secundair onderwijs van het type 5:

Het gemeenschapsonderwijs telde 174 leerlingen, het privaatrechtelijk onderwijs telde 223 leerlingen en het gemeentelijk onderwijs telde 198 leerlingen.



BUITENGEWOON SECUNDAIR ONDERWIJS

Schoolbevolking per opleiding, fase en soort schoolbestuur (opleidingsvormen 3 en 4)

	Gemeenschapsonderwijs			Privaatrechtelijk			Provincie			Gemeente			VI. Gemeenschapscomm.			Totaal		
	J	M	T	J	M	T	J	M	T	J	M	T	J	M	T	J	M	T
OBSERVATIEFASE (observatiejaar)	246	152	398	565	373	938	30	8	38	141	63	204	15	6	21	997	602	1.599
OPLEIDINGSFASE																		
Lineair onderwijs																		
Auto-hulpmechanici	37	1	38	40	-	40	-	-	-	-	-	-	-	-	-	77	1	78
Bakkersgast	22	18	40	43	29	72	-	-	-	-	-	-	-	-	-	65	47	112
Grootkeukenmedewerker	98	87	185	190	135	325	12	10	22	43	11	54	-	-	-	343	243	586
Hoeklasser	81	4	85	160	5	165	16	1	17	53	2	55	-	-	-	310	12	322
Interieurbouwer	89	5	94	99	1	100	-	-	-	-	-	-	-	-	-	188	6	194
Kappersmedewerker	21	72	93	30	154	184	-	-	-	11	21	32	-	-	-	62	247	309
Logistiek assistent in ziekenhuizen en zorginstellingen	16	102	118	53	249	302	2	13	15	7	63	70	-	-	-	78	427	505
Loodgieter	-	-	-	21	1	22	-	-	-	4	-	4	-	-	-	25	1	26
Magazijnmedewerker	-	-	-	67	19	86	-	-	-	9	-	9	-	-	-	76	19	95
Metselaar	88	1	89	88	3	91	3	-	3	38	-	38	7	-	7	224	4	228
Meubelstoffeerder	-	-	-	1	2	3	-	-	-	-	-	-	-	-	-	1	2	3
Onderhoudsassistent	10	1	11	77	5	82	-	-	-	-	-	-	-	-	-	87	6	93
Onderhoudshulp in instellingen en professionele schoonmaak	-	-	-	11	23	34	-	-	-	3	-	3	-	-	-	14	23	37
Plaatbewerker	-	-	-	28	-	28	-	-	-	-	-	-	-	-	-	28	-	28
Plaatslager	-	-	-	20	-	20	-	-	-	27	-	27	-	-	-	47	-	47
Receptiemedewerker	-	-	-	9	4	13	-	-	-	-	-	-	-	-	-	9	4	13
Schilder-decorateur	57	14	71	47	20	67	-	-	-	37	3	40	-	-	-	141	37	178
Slagersgast	-	-	-	3	-	3	-	-	-	-	-	-	-	-	-	3	-	3
Tuinbouwarbeider	88	11	99	154	26	180	5	-	5	33	4	37	-	-	-	280	41	321
Wasserijoperator	-	-	-	-	-	-	-	-	-	-	7	7	-	-	-	-	7	7
Werkplaatsschrijver	20	-	20	179	9	188	29	1	30	25	1	26	-	-	-	253	11	264
Winkelhulp	31	30	61	89	111	200	-	-	-	11	10	21	7	3	10	138	154	292
Zeefdrukker	-	-	-	1	1	2	-	-	-	-	-	-	-	-	-	1	1	2
Modulair onderwijs																		
Hoeklasser	-	-	-	-	-	-	-	-	-	-	-	-	15	-	15	15	-	15
Keukenhulp	-	-	-	2	4	6	-	-	-	7	8	15	7	4	11	16	16	32
Lasser monteerder MIG/MAG	-	-	-	10	-	10	-	-	-	-	-	-	-	-	-	10	-	10
Machinaal houtbewerker	-	-	-	13	1	14	-	-	-	-	-	-	-	-	-	13	1	14
Magazijnmedewerker	-	-	-	-	-	-	-	-	-	-	-	-	9	3	12	9	3	12
Onderhoudswerker	-	-	-	-	-	-	-	-	-	-	1	1	-	-	-	-	1	1
Puntlasser	-	-	-	-	-	-	-	-	-	6	-	6	-	-	-	6	-	6
Schoonmaakhulp in instellingen en diensten	-	-	-	1	16	17	-	-	-	3	9	12	-	-	-	4	25	29
Werfbediener ruwbouw	-	-	-	5	1	6	-	-	-	3	-	3	-	-	-	8	1	9
Totaal	658	346	1.004	1.441	819	2.260	67	25	92	320	140	460	45	10	55	2.531	1.340	3.871

BUITENGEWOON SECUNDAIR ONDERWIJS

Schoolbevolking per opleiding, fase en soort schoolbestuur (opleidingsvormen 3 en 4) (vervolg)

	Gemeenschapsonderwijs			Privaatrechtelijk			Provincie			Gemeente			VI. Gemeenschapscomm.			Totaal		
	J	M	T	J	M	T	J	M	T	J	M	T	J	M	T	J	M	T
KWALIFICATIEFASE																		
Lineair onderwijs																		
Assistent plantaardige productie duaal	-	-	-	-	-	-	-	-	-	-	1	1	-	-	-	-	1	1
Auto-hulpmechanici	19	-	19	23	-	23	-	-	-	-	-	-	-	-	-	42	-	42
Bakkersgast	18	6	24	30	23	53	-	-	-	-	-	-	-	-	-	48	29	77
Bandenmonteur duaal	1	-	1	-	-	-	-	-	-	-	-	-	-	-	-	1	-	1
Grootkeukenmedewerker	63	64	127	111	121	232	12	5	17	30	20	50	-	-	-	216	210	426
Hoeklasser	37	2	39	133	3	136	20	-	20	60	1	61	-	-	-	250	6	256
Interieurbouwer	47	4	51	75	4	79	-	-	-	-	-	-	-	-	-	122	8	130
Kappersmedewerker	9	42	51	12	104	116	-	-	-	3	16	19	-	-	-	24	162	186
Logistiek assistent in ziekenhuizen en zorginstellingen	21	86	107	45	243	288	2	10	12	12	69	81	-	-	-	80	408	488
Loodgieter	-	-	-	15	-	15	-	-	-	4	-	4	-	-	-	19	-	19
Magazijnmedewerker	-	-	-	108	29	137	-	-	-	15	2	17	-	-	-	123	31	154
Medewerker (banket)bakkerij duaal	-	-	-	1	-	1	-	-	-	-	-	-	-	-	-	1	-	1
Medewerker fastfood duaal	5	4	9	8	6	14	2	-	2	3	2	5	-	-	-	18	12	30
Medewerker Groen- en tuinbeheer duaal	9	-	9	10	-	10	1	-	1	6	-	6	-	-	-	26	-	26
Metselaar	58	1	59	73	-	73	7	-	7	31	-	31	3	-	3	172	1	173
Meubelstoffeerder	-	-	-	4	3	7	-	-	-	-	-	-	-	-	-	4	3	7
Onderhoudsassistent	4	1	5	65	4	69	3	-	3	-	-	-	-	-	-	72	5	77
Onderhoudshulp in instellingen en professionele schoonmaak	-	-	-	8	34	42	1	4	5	3	3	6	-	-	-	12	41	53
Plaatbewerker	-	-	-	23	-	23	-	-	-	-	-	-	-	-	-	23	-	23
Plaatslager	-	-	-	28	-	28	-	-	-	28	-	28	-	-	-	56	-	56
Receptiemedewerker	-	-	-	9	2	11	-	-	-	-	-	-	-	-	-	9	2	11
Schilder duaal	3	1	4	1	-	1	-	-	-	-	-	-	-	-	-	4	1	5
Schilder-decorateur	28	10	38	50	21	71	-	-	-	29	4	33	-	-	-	107	35	142
Slagersgast	-	-	-	7	-	7	-	-	-	-	-	-	-	-	-	7	-	7
Tuinbouwarbeider	71	14	85	165	18	183	4	1	5	28	7	35	-	-	-	268	40	308
Wasserijoperator	-	-	-	-	-	-	-	-	-	-	4	4	-	-	-	-	4	4
Werkplaatschrijnwerker	16	-	16	151	10	161	18	-	18	23	1	24	-	-	-	208	11	219
Winkelhulp	20	30	50	64	101	165	-	-	-	11	15	26	9	5	14	104	151	255
Zeefdrukker	-	-	-	3	1	4	-	-	-	-	-	-	-	-	-	3	1	4
Modulair onderwijs																		
Grootkeukenhulp	-	-	-	-	-	-	-	-	-	5	3	8	-	1	1	5	4	9
Hoeklasser	-	-	-	-	-	-	-	-	-	6	-	6	8	-	8	14	-	14
Keukenhulp	-	-	-	8	1	9	-	-	-	1	3	4	4	2	6	13	6	19
Keukenmedewerker	-	-	-	-	-	-	-	-	-	-	1	1	-	3	3	-	4	4
Lasser monteerder MIG/MAG	-	-	-	11	-	11	-	-	-	1	-	1	-	-	-	12	-	12
Logistiek assistent in ziekenhuizen en zorginstellingen	-	-	-	-	3	3	-	-	-	-	6	6	-	-	-	-	9	9
Machinaal houtbewerker	-	-	-	18	4	22	-	-	-	-	-	-	-	-	-	18	4	22
Magazijnmedewerker	-	-	-	-	-	-	-	-	-	-	-	-	10	-	10	10	-	10
Medewerker fastfood duaal	-	-	-	1	1	2	-	-	-	2	-	2	4	1	5	7	2	9
Puntlasser	-	-	-	-	-	-	-	-	-	4	-	4	-	-	-	4	-	4
Schoonmaakhulp in instellingen en diensten	-	-	-	4	11	15	-	-	-	-	6	6	-	-	-	4	17	21
Secretariaatsmedewerker	-	-	-	-	-	-	-	-	-	-	-	-	1	-	1	1	-	1
Werbbediener ruwbouw	-	-	-	8	-	8	-	-	-	8	-	8	-	-	-	16	-	16
Totaal	429	265	694	1.272	747	2.019	70	20	90	313	164	477	39	12	51	2.123	1.208	3.331



BUITENGEWOON SECUNDAIR ONDERWIJS

Schoolbevolking per opleiding, fase en soort schoolbestuur (opleidingsvormen 3 en 4) (vervolg)

	Gemeenschapsonderwijs			Privaatrechtelijk			Provincie			Gemeente			VI. Gemeenschapscomm.			Totaal		
	J	M	T	J	M	T	J	M	T	J	M	T	J	M	T	J	M	T
INTEGRATIEFASE																		
Lineair onderwijs																		
Assistent plantaardige productie duaal	-	-	-	1	-	1	-	-	-	-	-	-	-	-	-	1	-	1
Auto-hulpmechanici	1	-	1	8	-	8	-	-	-	-	-	-	-	-	-	9	-	9
Bakkersgast	1	3	4	10	3	13	-	-	-	-	-	-	-	-	11	6	17	
Grootkeukenmedewerker	3	9	12	29	15	44	3	-	3	4	10	14	-	-	39	34	73	
Hoeklasser	15	1	16	20	-	20	-	-	-	11	-	11	-	-	46	1	47	
Interieurbouwer	8	-	8	22	2	24	-	-	-	-	-	-	-	-	30	2	32	
Kappersmedewerker	1	15	16	1	19	20	-	-	-	1	3	4	-	-	3	37	40	
Logistiek assistent in ziekenhuizen en zorginstellingen	3	11	14	5	47	52	-	3	3	3	14	17	-	-	11	75	86	
Loodgieter	-	-	-	4	-	4	-	-	-	-	-	-	-	-	4	-	4	
Magazijnmedewerker	-	-	-	19	2	21	-	-	-	5	-	5	-	-	24	2	26	
Medewerker (banket)bakkerij duaal	1	0	1	-	-	-	-	-	-	-	-	-	-	-	1	-	1	
Medewerker fastfood duaal	1	2	3	3	3	6	-	-	-	1	-	1	-	-	5	5	10	
Medewerker Groen- en tuinbeheer duaal	2	-	2	6	-	6	2	-	2	-	-	-	-	-	10	-	10	
Metselaar	9	-	9	13	-	13	-	-	-	7	-	7	-	-	29	-	29	
Meubelstoffeerder	-	-	-	2	1	3	-	-	-	-	-	-	-	-	2	1	3	
Onderhoudsassistent	1	-	1	10	-	10	-	-	-	-	-	-	-	-	11	-	11	
Onderhoudshulp in instellingen en pro- fessionele schoonmaak	-	-	-	2	3	5	-	-	-	-	-	-	-	-	2	3	5	
Plaatbewerker	-	-	-	1	-	1	-	-	-	-	-	-	-	-	1	-	1	
Plaatslager	-	-	-	6	-	6	-	-	-	3	-	3	-	-	9	-	9	
Receptiemedewerker	-	-	-	4	2	6	-	-	-	-	-	-	-	-	4	2	6	
Schilder duaal	4	1	5	1	-	1	-	-	-	1	-	1	-	-	6	1	7	
Schilder-decorateur	5	6	11	7	1	8	-	-	-	11	-	11	-	-	23	7	30	
Slagersgast	-	-	-	1	-	1	-	-	-	-	-	-	-	-	1	-	1	
Tuinbouwarbeider	16	2	18	21	1	22	-	-	-	3	1	4	-	-	40	4	44	
Wasserijoperator	-	-	-	-	-	-	-	-	-	-	3	3	-	-	-	3	3	
Werkplaatsschrijnwerker	2	-	2	36	-	36	-	-	-	9	-	9	-	-	47	-	47	
Winkelhulp	2	9	11	9	15	24	-	-	-	-	-	-	-	-	11	24	35	
Zeefdrukker	-	-	-	4	-	4	-	-	-	-	-	-	-	-	4	-	4	
Modulair onderwijs																		
Assistent plantaardige productie duaal	1	-	1	-	-	-	-	-	-	-	-	-	-	-	1	-	1	
Basismedewerker in organisaties	-	-	-	-	1	1	-	-	-	-	-	-	-	-	-	1	1	
Interieurbouwer	-	-	-	2	-	2	-	-	-	-	-	-	-	-	2	-	2	
Keukenmedewerker	-	-	-	1	-	1	-	-	-	-	-	-	-	-	1	-	1	
Logistiek assistent in ziekenhuizen en zorginstellingen	-	-	-	-	-	-	-	-	-	-	1	1	-	-	-	1	1	
Medewerker fastfood duaal	1	-	1	-	-	-	-	-	-	-	-	-	-	-	1	-	1	
Medewerker Groen- en tuinbeheer duaal	-	-	-	2	-	2	-	-	-	-	-	-	-	-	2	-	2	
Totaal	77	59	136	250	115	365	5	3	8	59	32	91	-	-	391	209	600	

BUITENGEWOON SECUNDAIR ONDERWIJS

Schoolbevolking per opleiding, fase en soort schoolbestuur (opleidingsvormen 3 en 4) (1) (vervolg)

	Gemeenschapsonderwijs			Privaatrechtelijk			Provincie			Gemeente			VI. Gemeenschapscomm.			Totaal		
	J	M	T	J	M	T	J	M	T	J	M	T	J	M	T	J	M	T
Eerste graad (OV4)	674	153	827	788	164	952	76	11	87	20	7	27	-	-	-	1.558	335	1.893
Tweede graad (OV4)	524	114	638	628	143	771	33	8	41	28	3	31	-	-	-	1.213	268	1.481
Derde graad (OV4)	206	52	258	370	113	483	23	7	30	12	4	16	-	-	-	611	176	787
POAH OV3 (1)	-	-	-	-	1	1	-	-	-	-	-	-	-	-	-	-	1	1
POAH OV4 (1)	-	1	1	-	-	-	-	-	-	-	-	-	-	-	-	-	1	1
Totaal	1.404	320	1.724	1.786	421	2.207	132	26	158	60	14	74	-	-	-	3.382	781	4.163
Algemeen totaal	2.814	1.142	3.956	5.314	2.475	7.789	304	82	386	893	413	1.306	99	28	127	9.424	4.140	13.564

(1) Permanent onderwijs aan huis voor zieke kinderen.

Om dubbeltellingen te vermijden werden de leerlingen van het type 5 niet opgenomen in deze tabel (zie toelichting).

Op 1 februari 2021 (voor 1 school werd er geteld op 1 oktober 2020) werden er 595 leerlingen geteld in het buitengewoon secundair onderwijs van het type 5:

Het gemeenschapsonderwijs telde 174 leerlingen, het privaatrechtelijk onderwijs telde 223 leerlingen en het gemeentelijk onderwijs telde 198 leerlingen.



Deel 1 SCHOOLBEVOLKING**Hoofdstuk 4 : HBO5 verpleegkunde**

HBO5 VERPLEEGKUNDE
aantal cursisten op 1 februari 2021

	Jongens	Meisjes	Totaal
Antwerpen			
Gemeenschapsonderwijs	36	202	238
Privaatrechtelijk	201	1.289	1.490
Provincie	-	-	-
Gemeente	29	141	170
Totaal	266	1.632	1.898
Vlaams-Brabant			
Gemeenschapsonderwijs	-	-	-
Privaatrechtelijk	68	278	346
Provincie	-	-	-
Gemeente	-	-	-
Totaal	68	278	346
Brussels Hoofdstedelijk Gewest			
Gemeenschapsonderwijs	-	-	-
Privaatrechtelijk	12	121	133
Gemeente	-	-	-
Totaal	12	121	133
West-Vlaanderen			
Gemeenschapsonderwijs	148	1.018	1.166
Privaatrechtelijk	182	1.244	1.426
Provincie	-	-	-
Gemeente	-	-	-
Totaal	330	2.262	2.592
Oost-Vlaanderen			
Gemeenschapsonderwijs	-	-	-
Privaatrechtelijk	113	910	1.023
Provincie	-	-	-
Gemeente	-	-	-
Totaal	113	910	1.023
Limburg			
Gemeenschapsonderwijs	-	-	-
Privaatrechtelijk	112	632	744
Provincie	57	324	381
Gemeente	-	-	-
Totaal	169	956	1.125
ALGEMEEN TOTAAL			
Gemeenschapsonderwijs	184	1.220	1.404
Privaatrechtelijk	688	4.474	5.162
Provincie	57	324	381
Gemeente	29	141	170
Totaal	958	6.159	7.117

Op 1 september 2009 werd het hoger beroepsonderwijs (hbo) ingevoerd in het Vlaams onderwijsbestel. De opleiding verpleegkunde die vroeger behoorde tot de vierde graad van het beroepssecundair onderwijs ging vanaf die datum over naar het hoger beroepsonderwijs (hbo5 verpleegkunde).

Hbo5 behoort tot het niveau hoger onderwijs. De opleidingen zijn beroepsgericht en situeren zich tussen het secundair onderwijs en de professionele bacheloropleidingen. Hbo5 verpleegkunde wordt ingericht door instellingen van het voltijds secundair onderwijs.

De driejarige opleiding hbo5 verpleegkunde (= 6 semesters) wordt modulair ingericht en leidt tot het diploma van gegradueerde.

HBO5 VERPLEEGKUNDE
aantal cursisten op 1 februari 2021 naar geboortjaar

	Jongens	Meisjes	Totaal
2003	1	2	3
2002	38	218	256
2001	95	618	713
2000	107	777	884
1999	104	664	768
1998	84	426	510
1997	58	299	357
1996	46	239	285
1995	42	197	239
1994	27	148	175
1993	26	153	179
1992	22	173	195
1991	31	164	195
1990	18	180	198
1989	18	155	173
1988	19	134	153
1987	18	118	136
1986	16	138	154
1985	22	143	165
1984	22	120	142
1983	14	123	137
1982	22	103	125
1981	13	103	116
1980	12	95	107
1979	14	89	103
1978	8	76	84
1977	5	71	76
1976	4	71	75
1975	11	60	71
1974	4	53	57
1973	7	57	64
1972	3	43	46
1971	4	29	33
1970	5	35	40
1969	5	19	24
1968	2	13	15
1967	2	21	23
1966	1	11	12
1965	4	9	13
1964	1	3	4
1963	-	5	5
1962	3	3	6
1959	-	1	1
Totaal	958	6.159	7.117



Deel 1 SCHOOLBEVOLKING**Hoofdstuk 5 : Hoger onderwijs**

LEIDRAAD NAAR DE TABELLEN

Blz.

1. Contracten	
Aantal inschrijvingen per soort contract	185
2. Diplomacontracten	
Aantal inschrijvingen met een diplomacontract	
per onderwijstaal	188
per associatie en instelling	189
per studiegebied en soort opleiding *	190
in een lerarenopleiding	203
per geboortjaar	206
per soort opleiding en studiegebied *	214
per opleiding * (enkel initiële opleidingen)	224
per soort opleiding en instelling	237
in een voorbereidings- of schakelprogramma	241
3. Creditcontracten	
Aantal inschrijvingen met een creditcontract *	243
4. Generatiestudenten	
Aantal inschrijvingen van generatiestudenten	
per soort opleiding en studiegebied	244
per instelling	245
per opleiding	246
per studiegebied en geboortjaar	252
5. Uitgereikte diploma's 2020-2021	
per studiegebied (initiële opleidingen)	368
per studiegebied (andere opleidingen)	376
per opleiding en geboortjaar (diplomacontracten)	380
lerarenopleiding	407

Opmerking:

De tabellen met een * bevatten een onderscheid tussen hogescholen en universiteiten.

De meeste tabellen bevatten een opsplitsing naar geslacht en nationaliteit.

DUIDING BIJ DE CIJFERS

Databank Hoger Onderwijs: registratie per inschrijving

Vanaf 2019-2020 doen zich twee grote wijzigingen voor in het hoger onderwijslandschap: namelijk de overdracht van de graduaatsopleidingen van de centra voor volwassenenonderwijs naar de hogescholen én de hervorming van de lerarenopleidingen. De overdracht van de specifieke lerarenopleiding van de centra voor volwassenenonderwijs naar de hogescholen en universiteiten vormde een belangrijk deel van de hervorming van de lerarenopleidingen.

Graduaatsopleidingen:

Vanaf het academiejaar 2019-2020 worden de graduaatsopleidingen van het hoger beroepsonderwijs aangeboden aan de hogescholen. Ze vormen zo, naast de professionele en academische bacheloropleidingen, de derde toegangspoort tot het hoger onderwijs. Voordien konden deze opleidingen aan de centra voor volwassenenonderwijs gevolgd worden. Een uitzondering hierop is de HBO5-opleiding verpleegkunde (HBO5) die nog steeds georganiseerd zal worden door secundaire scholen. Naast de graduaatsopleidingen bieden de hogescholen ook nog de HBO5-opleidingen in afbouw aan voor studenten die deze opleiding al eerder gestart waren aan een centrum voor volwassenenonderwijs. Doordat de graduaatsopleidingen nu georganiseerd worden door de hogescholen, kunnen de studenten in deze opleidingen in aanmerking komen voor een studietoelage en toegang krijgen tot de studentenvoorzieningen van de hogescholen.

Hervorming lerarenopleiding

Vanaf het academiejaar 2019-2020 zijn de lerarenopleidingen in Vlaanderen hervormd. Deze hervorming versterkt enerzijds de bestaande lerarenopleidingen op het vlak van vakinhoud, vakdidactiek, klasmanagement en omgaan met diversiteit en de grootstedelijke context en creëert anderzijds ook nieuwe lerarenopleidingen. Vanaf september 2019 zijn er 6 lerarenopleidingen:

Een educatieve graduaatsopleiding in het secundair onderwijs, specifiek voor leraren voor technische en praktische vakken;

Een educatieve bacheloropleiding in het kleuteronderwijs;

Een educatieve bacheloropleiding in het lager onderwijs;

Een educatieve bacheloropleiding in het secundair onderwijs, met keuze van 2 onderwijsvakken;

Een educatieve masteropleiding in het secundair onderwijs, met keuze van 1 of meerdere vakdidactieken;

Een educatieve masteropleiding in de kunsten, met keuze van 1 of meerdere vakdidactieken.

De specifieke lerarenopleiding wordt vanaf 2019-2020 enkel nog in afbouw aangeboden. De specifieke lerarenopleiding van het volwassenenonderwijs werd overgedragen naar het hoger onderwijs.

Aantal actieve inschrijvingen

Net zoals de voorbije jaren bevatten de tabellen het aantal actieve inschrijvingen. Sinds academiejaar 2018-2019 gaat het niet langer om de voorlopige cijfers van 30 september na afloop van het academiejaar, maar om de definitieve cijfers die officieel gevalideerd werden door de hoger onderwijsinstellingen.

In het hoger onderwijs kunnen studenten zich gedurende het volledige academiejaar in- en uitschrijven. In deze editie zijn de inschrijvingen opgenomen die, volgens de gevalideerde cijfers, nog actief waren na afloop van het academiejaar. Inschrijvingen waarvoor tijdens het academiejaar werd uitgeschreven, worden niet vermeld in de tabellen (behalve op de pagina's 187, 189 en 245: daar worden de uitschrijvingen éénmalig vermeld).

Gezamenlijke inschrijvingen

Gezamenlijke opleidingen zijn opleidingen die door meerdere instellingen samen worden georganiseerd. De inschrijvingen in gezamenlijke opleidingen zijn niet opgenomen in de tabellen per instelling maar worden apart weergegeven met vermelding van de participerende instellingen. Instellingen met veel inschrijvingen voor gezamenlijke opleidingen zullen dus een lager inschrijvingsaantal hebben in de tabellen per instelling, maar worden dan vermeld bij de gezamenlijke opleidingen.

INSCHRIJVINGEN EN STUDENTEN

Aantal inschrijvingen

In het voorliggend statistisch jaarboek wordt in de meeste tabellen van het hoger onderwijs het aantal inschrijvingen weergegeven. Enkel waar anders vermeld, wordt het aantal studenten weergegeven. Eén student kan meerdere inschrijvingen hebben in het hoger onderwijs. Het aantal inschrijvingen is dus niet gelijk aan het aantal studenten.

Aantal inschrijvingen met een diplomacontract

- alle soorten opleidingen	310.217
- enkel initiële opleidingen	261.742
waarvan	
hogescholen	141.869
universiteiten	119.873
of	
Hoger beroepsonderwijs (HBO5-afbouw/graduaatsopleidingen)	17.971
Professioneel gerichte bachelor	116.877
Academische opleidingen	126.894

Aantal inschrijvingen van generatiestudenten 51.813

DEFINITIES

Academiejaar

Een periode van een jaar die ten vroegste op 1 september en uiterlijk op 1 oktober begint en eindigt op de dag voor het begin van het volgende academiejaar. De precieze aanvangsdatum wordt bepaald door het bestuur van de betrokken hogeschool of universiteit. Van de vaste duur van een jaar kan uitzonderlijk afgeweken worden indien het instellingsbestuur beslist de start van het academiejaar ofwel te vervroegen ofwel te verlaten.

Academisch gerichte bacheloropleiding

Deze opleiding legt de nadruk op een brede, academische vorming of een vorming in de kunsten. Het is een theoretische opleiding, gericht op wetenschappelijk onderzoek. Je kan doorstromen naar een masteropleiding of naar de arbeidsmarkt.

Associatie

Een samenwerkingsverband tussen één universiteit en ten minste één hogeschool.

Bachelor na bacheloropleiding

Na een bacheloropleiding kan je een bachelor-na-bacheloropleiding volgen. Die opleidingen zorgen voor een verbreding of specialisatie van je bacheloropleiding.

Creditbewijs

Dit bewijs vormt de erkenning van het feit dat een student de competenties verbonden aan een opleidingsonderdeel heeft verworven. Deze erkenning wordt vastgelegd in een document of een registratie. De verworven studiepunten, verbonden aan het betrokken opleidingsonderdeel, worden aangeduid als "credits".

Creditcontract

Dit is een contract dat je als student kan aangaan met een hogeronderwijsinstelling indien je slechts een aantal opleidingsonderdelen wil volgen en je geen specifiek diploma wil behalen. Je volgt de lessen en krijgt een creditbewijs voor de opleidingsonderdelen waarvoor je slaagt

Diplomacontract

Dit is een contract dat je als student kan aangaan met een hogeronderwijsinstelling. Indien je de volledige opleiding wil volgen en het diploma van de opleiding wenst te behalen.

Examencontract

Dit is een contract dat je als student kan aangaan met een hogeronderwijsinstelling. Je kan een examencontract afsluiten met de bedoeling het diploma te behalen, maar ook om een creditbewijs voor losse opleidingsonderdelen te behalen

Generatiestudent

Een student die zich, in een bepaald academiejaar, voor het eerst inschrijft met een diplomacontract voor een graduaatsopleiding of een professioneel of academisch gerichte bachelor in het Vlaams hoger onderwijs. Tot en met academiejaar 2018-2019 was je enkel generatiestudent als je je inschreef in een professionele of academische bachelor. Vanaf 2019-2020 worden de opleidingen van het hoger beroepsonderwijs overgedragen van de CVO's naar de hogescholen en kunnen studenten ook een generatiestudent zijn als ze zich inschrijven in een HBO5-opleiding in afbouw of graduaatsopleiding. Er is dus een breuklijn in de bepaling van generatiestudenten tussen 2018-2019 en 2019-2020.

Graduaatsopleiding

Deze opleiding bereidt voor op het uitoefenen van een beroep, maar je kan er ook mee doorstromen naar een bacheloropleiding. Qua niveau situeren deze opleidingen zich tussen dat van het secundair onderwijs en de bacheloropleidingen. Het niveau is minder theoretisch dan een bacheloropleiding. Werkplekleren vormt een belangrijk onderdeel van de opleiding. Graduaatsopleidingen hebben een studieomvang van 90 of 120 studiepunten. Vanaf 2019-2020 kan je deze opleiding volgen aan de Vlaamse hogescholen. Er is hierop één uitzondering, nl. de hbo5-opleiding verpleegkunde (hbo5) volg je in een school voor secundair onderwijs.

HBO5-opleiding (afbouw)

Vanaf academiejaar 2019-2020 worden de graduaatsopleidingen van het hoger beroepsonderwijs aangeboden aan de hogescholen. Naast de nieuwe graduaatsopleidingen bieden de hogescholen ook nog tijdelijk de HBO5-opleidingen in afbouw aan voor studenten die deze opleiding al eerder gestart waren aan een centrum voor volwassenenonderwijs. Een uitzondering hierop is de hbo5-opleiding verpleegkunde (hbo5) die nog steeds georganiseerd wordt door secundaire scholen.

Graad

Aanduiding van bachelor, master of doctor verleend op het einde van een opleiding c.q. na promotie met de uitreiking van een diploma.

Hogeschool

Dit is een hoger onderwijs instelling waar je graduaatsopleidingen en professioneel gerichte opleidingen kan volgen.

Voor de studiegebieden nautische wetenschappen, audiovisuele en beeldende kunsten en muziek en podiumkunsten bieden ze ook academische bacheloropleidingen en masteropleidingen aan.

Kwalificatie

Een getuigschrift of diploma uitgereikt na het met goed gevolg voltooien van een formeel opleidings- of scholingstraject.

Kwalificatie van een graad

Toevoeging die verwijst naar de voltooide opleiding of, voor wat de graad van doctor betreft, naar een vakgebied.

Lerarenopleiding

Vanaf het academiejaar 2019-2020 zijn de lerarenopleidingen in Vlaanderen hervormd. Deze hervorming versterkt enerzijds de bestaande lerarenopleidingen op het vlak van vakinhoud, vakdidactiek, klasmanagement en omgaan met diversiteit en de grootstedelijke context en creëert anderzijds ook nieuwe lerarenopleidingen.

Vanaf september 2019 zijn er 6 lerarenopleidingen:

- Een educatieve graduaatsopleiding in het secundair onderwijs, specifiek voor leraren voor technische en praktische vakken;
- Een educatieve bacheloropleiding in het kleuteronderwijs;
- Een educatieve bacheloropleiding in het lager onderwijs;
- Een educatieve bacheloropleiding in het secundair onderwijs, met keuze van 2 onderwijsvakken;
- Een educatieve masteropleiding in het secundair onderwijs, met keuze van 1 of meerdere vakdidactieken;
- Een educatieve masteropleiding in de kunsten, met keuze van 1 of meerdere vakdidactieken.

De specifieke lerarenopleiding wordt vanaf 2019-2020 enkel nog in afbouw aangeboden. De specifieke lerarenopleiding van het volwassenenonderwijs werd overgedragen naar het hoger onderwijs.

Masteropleiding

De masteropleidingen leggen de nadruk op gevorderde wetenschappelijke of artistieke kennis en competenties die je nodig hebt voor de zelfstandige beoefening van wetenschap of kunst, of voor de uitoefening van een beroep. Een masteropleiding wordt afgesloten met een masterproef. Een masteropleiding bedraagt ten minste 60 studiepunten. Dit noemen we ook de domeinmasters.

Vanaf 2019-2020 zijn er ook nieuwe educatieve masteropleidingen die een opleiding tot leraar combineren met een inhoudelijke masteropleiding in een domein. Het zijn masteropleidingen van 90 of 120 studiepunten, waarvan 60 studiepunten aan leraarschap besteed worden.

Een aantal masteropleidingen worden georganiseerd als vervolg op een professionele bacheloropleiding. Dit zijn masteropleidingen na een professionele bachelor die in principe toegankelijk zijn na het volgen van een schakelprogramma.

Master na masteropleiding

Een master-na-master opleiding volgt op een andere masteropleiding. Die opleidingen zorgen ervoor dat je je vergaarde kennis en competenties binnen een bepaald studiegebied verder kan uitbouwen.

Opleiding

over te brengen. Een opleiding kan opgebouwd zijn met verschillende cursussen of vakken die ieder een afzonderlijke thematiek bespreken. Een opleiding wordt doorgaans afgesloten met een attest, diploma of getuigschrift. De kwaliteit van opleidingen in het hoger onderwijs wordt gecontroleerd door de Nederlands-Vlaamse Accreditatieorganisatie.

Opleidingsonderdeel

Een afgebakend geheel van onderwijs-, leer- en evaluatieactiviteiten dat gericht is op het verwerven van welomschreven competenties inzake kennis, inzicht, vaardigheden en attitudes.

Professioneel gerichte bacheloropleidingen

Deze opleiding is in de eerste plaats gericht op de beroepspraktijk. Je leert er de algemene en specifieke kennis en competenties die je nodig hebt om een beroep uit te oefenen. Na deze opleiding kan je direct aan de slag op de arbeidsmarkt. De studieomvang bedraagt ten minste 180 studiepunten.

Schakelprogramma

Dit programma wordt opgelegd aan een student die zich wenst in te schrijven voor een masteropleiding op grond van een in het professioneel hoger onderwijs uitgereikt bachelorsdiploma.

Studiegebied

Alle opleidingen worden thematisch gegroepeerd en in een studiegebied ondergebracht. Voorbeelden van studiegebieden zijn: gezondheidszorg, industriële wetenschappen en technologie, politieke en sociale wetenschappen.

Studieomvang

Het aantal studiepunten toegekend aan een opleidingsonderdeel of aan een opleiding.
De studieomvang van een bacheloropleiding bedraagt minimaal 180 studiepunten, die van een masteropleiding minstens 60.

Studiepunt

Een binnen de Vlaamse Gemeenschap aanvaarde internationale eenheid die overeenstemt met ten minste 25 en ten hoogste 30 uren voorgeschreven onderwijs-, leer- en evaluatieactiviteiten en waarmee de studieomvang van elke opleiding of elk opleidingsonderdeel wordt uitgedrukt.

Uitschrijvingen

Een uitschrijving houdt in dat de student zich heeft uitgeschreven in de loop van het academiejaar.

Universiteit

Dit is een hoger onderwijs instelling waar je academisch gerichte opleidingen kan volgen, zoals academische bacheloropleidingen, masteropleidingen en doctoraatsopleidingen.

Vorbereidingsprogramma

Een programma dat kan worden opgelegd aan een student die niet in het bezit is van een diploma dat op rechtstreekse wijze toelating verleent tot de opleiding waarvoor hij zich wenst in te schrijven.

HOGER ONDERWIJS
Aantal inschrijvingen per soort contract
Belgische studenten

	Diplomacontract			Creditcontract			Examencontract diploma			Examencontract credit			Totaal		
	M	V	T	M	V	T	M	V	T	M	V	T	M	V	T
Graduaatsopleiding	8.506	6.613	15.119	-	-	-	2	-	2	-	-	-	8.508	6.613	15.121
HBO5-opleiding	839	766	1.605	-	-	-	1	-	1	-	-	-	840	766	1.606
Professioneel gerichte bachelor	46.174	63.688	109.862	-	-	-	92	126	218	-	-	-	46.266	63.814	110.080
Academisch gerichte bachelor	31.918	37.010	68.928	-	-	-	20	18	38	-	-	-	31.938	37.028	68.966
Master	18.866	24.408	43.274	-	-	-	12	7	19	-	-	-	18.878	24.415	43.293
Totaal	106.303	132.485	238.788	-	-	-	127	151	278	-	-	-	106.430	132.636	239.066
Bachelor na bachelor	594	2.192	2.786	-	-	-	-	-	-	-	-	-	594	2.192	2.786
Master na master	2.501	3.323	5.824	-	-	-	-	-	-	-	-	-	2.501	3.323	5.824
Totaal	3.095	5.515	8.610	-	-	-	-	-	-	-	-	-	3.095	5.515	8.610
Specifieke lerarenopleiding na master	75	76	151	-	-	-	-	-	-	-	-	-	75	76	151
Specifieke lerarenopleiding uit volwassenenonderwijs	249	432	681	-	-	-	-	-	-	-	-	-	249	432	681
Totaal	324	508	832	-	-	-	-	-	-	-	-	-	324	508	832
Doctoraatsopleiding	3.774	3.410	7.184	-	-	-	-	-	-	-	-	-	3.774	3.410	7.184
Academische graad van doctor	3.087	2.900	5.987	-	-	-	-	-	-	-	-	-	3.087	2.900	5.987
Totaal	6.861	6.310	13.171	-	-	-	-	-	-	-	-	-	6.861	6.310	13.171
Vorbereidingsprogramma	1.085	1.288	2.373	-	-	-	4	4	8	-	-	-	1.089	1.292	2.381
Schakelprogramma	3.556	4.729	8.285	-	-	-	1	3	4	-	-	-	3.557	4.732	8.289
Totaal	4.641	6.017	10.658	-	-	-	5	7	12	-	-	-	4.646	6.024	10.670
Behalen van creditbewijzen	-	-	-	3.836	4.596	8.432	-	-	-	40	40	80	3.876	4.636	8.512
Totaal	-	-	-	3.836	4.596	8.432	-	-	-	40	40	80	3.876	4.636	8.512
Algemeen totaal	121.224	150.835	272.059	3.836	4.596	8.432	132	158	290	40	40	80	125.232	155.629	280.861



HOGER ONDERWIJS
Aantal inschrijvingen per soort contract
Studenten van vreemde nationaliteit

	Diplomacontract			Creditcontract			Examencontract diploma			Examencontract credit			Totaal		
	M	V	T	M	V	T	M	V	T	M	V	T	M	V	T
Graduaatsopleiding	577	577	1.154	-	-	-	-	-	-	-	-	-	577	577	1.154
HBO5-opleiding	49	44	93	-	-	-	-	-	-	-	-	-	49	44	93
Professioneel gerichte bachelor	2.597	4.418	7.015	-	-	-	21	34	55	-	-	-	2.618	4.452	7.070
Academisch gerichte bachelor	2.692	3.499	6.191	-	-	-	11	10	21	-	-	-	2.703	3.509	6.212
Master	3.764	4.737	8.501	-	-	-	5	2	7	-	-	-	3.769	4.739	8.508
Totaal	9.679	13.275	22.954	-	-	-	37	46	83	-	-	-	9.716	13.321	23.037
Bachelor na bachelor	36	69	105	-	-	-	-	-	-	-	-	-	36	69	105
Master na master	529	651	1.180	-	-	-	-	-	-	-	-	-	529	651	1.180
Totaal	565	720	1.285	-	-	-	-	-	-	-	-	-	565	720	1.285
Specifieke lerarenopleiding na master	5	5	10	-	-	-	-	-	-	-	-	-	5	5	10
Specifieke lerarenopleiding uit volwassenenonderwijs	10	12	22	-	-	-	-	-	-	-	-	-	10	12	22
Totaal	15	17	32	-	-	-	-	-	-	-	-	-	15	17	32
Doctoraatsopleiding	3.836	3.263	7.099	-	-	-	-	-	-	-	-	-	3.836	3.263	7.099
Academische graad van doctor	2.841	2.495	5.336	-	-	-	-	-	-	-	-	-	2.841	2.495	5.336
Totaal	6.677	5.758	12.435	-	-	-	-	-	-	-	-	-	6.677	5.758	12.435
Vorbereidingsprogramma	379	586	965	-	-	-	-	-	-	-	-	-	379	586	965
Schakelprogramma	169	318	487	-	-	-	-	1	1	-	-	-	169	319	488
Totaal	548	904	1.452	-	-	-	-	1	1	-	-	-	548	905	1.453
Behalen van creditbewijzen	-	-	-	351	482	833	-	-	-	5	3	8	356	485	841
Totaal	-	-	-	351	482	833	-	-	-	5	3	8	356	485	841
Algemeen totaal	17.484	20.674	38.158	351	482	833	37	47	84	5	3	8	17.877	21.206	39.083

HOGER ONDERWIJS
Aantal inschrijvingen per soort contract
Totaal van alle studenten

	Diplomacontract			Creditcontract			Examencontract diploma			Examencontract credit			Totaal			Aantal uitschrijvingen (1)
	M	V	T	M	V	T	M	V	T	M	V	T	M	V	T	
Graduaatsopleiding	9.083	7.190	16.273	-	-	-	2	-	2	-	-	-	9.085	7.190	16.275	1.991
HBO5-opleiding	888	810	1.698	-	-	-	1	-	1	-	-	-	889	810	1.699	72
Professioneel gerichte bachelor	48.771	68.106	116.877	-	-	-	113	160	273	-	-	-	48.884	68.266	117.150	9.025
Academisch gerichte bachelor	34.610	40.509	75.119	-	-	-	31	28	59	-	-	-	34.641	40.537	75.178	3.774
Master	22.630	29.145	51.775	-	-	-	17	9	26	-	-	-	22.647	29.154	51.801	1.483
Totaal	115.982	145.760	261.742	-	-	-	164	197	361	-	-	-	116.146	145.957	262.103	16.345
Bachelor na bachelor	630	2.261	2.891	-	-	-	-	-	-	-	-	-	630	2.261	2.891	212
Master na master	3.030	3.974	7.004	-	-	-	-	-	-	-	-	-	3.030	3.974	7.004	147
Totaal	3.660	6.235	9.895	-	-	-	-	-	-	-	-	-	3.660	6.235	9.895	359
Specifieke lerarenopleiding na master	80	81	161	-	-	-	-	-	-	-	-	-	80	81	161	8
Specifieke lerarenopleiding uit volwassenenonderwijs	259	444	703	-	-	-	-	-	-	-	-	-	259	444	703	23
Totaal	339	525	864	-	-	-	-	-	-	-	-	-	339	525	864	31
Doctoraatsopleiding	7.610	6.673	14.283	-	-	-	-	-	-	-	-	-	7.610	6.673	14.283	213
Academische graad van doctor	5.928	5.395	11.323	-	-	-	-	-	-	-	-	-	5.928	5.395	11.323	171
Totaal	13.538	12.068	25.606	-	-	-	-	-	-	-	-	-	13.538	12.068	25.606	384
Vorbereidingsprogramma	1.464	1.874	3.338	-	-	-	4	4	8	-	-	-	1.468	1.878	3.346	296
Schakelprogramma	3.725	5.047	8.772	-	-	-	1	4	5	-	-	-	3.726	5.051	8.777	758
Totaal	5.189	6.921	12.110	-	-	-	5	8	13	-	-	-	5.194	6.929	12.123	1.054
Behalen van creditbewijzen	-	-	-	4.187	5.078	9.265	-	-	-	45	43	88	4.232	5.121	9.353	669
Totaal	-	-	-	4.187	5.078	9.265	-	-	-	45	43	88	4.232	5.121	9.353	669
Algemeen totaal	138.708	171.509	310.217	4.187	5.078	9.265	169	205	374	45	43	88	143.109	176.835	319.944	18.842

(1) Uitschrijvingen: het betreft studenten die zich in de loop van het academiejaar uitgeschreven hebben. Ze worden hierbij vermeld omdat de instellingen ervoor gefinancierd worden.



HOGER ONDERWIJS

Aantal inschrijvingen met een diplomacontract per onderwijstaal

	Nederlandstalig			Franstalig			Engelstalig			Spaanstalig			Meertalig			Niet gekend (1)			Totaal		
	M	V	T	M	V	T	M	V	T	M	V	T	M	V	T	M	V	T	M	V	T
Graduaatsopleiding	9.083	7.190	16.273	-	-	-	-	-	-	-	-	-	-	-	-	-	-	-	9.083	7.190	16.273
HBO5-opleiding	888	810	1.698	-	-	-	-	-	-	-	-	-	-	-	-	-	-	-	888	810	1.698
Professioneel gerichte bachelor	46.813	66.511	113.324	33	4	37	1.915	1.551	3.466	-	-	-	10	40	50	-	-	-	48.771	68.106	116.877
Academisch gerichte bachelor	33.116	39.120	72.236	104	16	120	1.390	1.373	2.763	-	-	-	-	-	-	-	-	-	34.610	40.509	75.119
Master	16.157	23.099	39.256	25	5	30	6.448	6.041	12.489	-	-	-	-	-	-	-	-	-	22.630	29.145	51.775
Totaal	106.057	136.730	242.787	162	25	187	9.753	8.965	18.718	-	-	-	10	40	50	-	-	-	115.982	145.760	261.742
Bachelor na bachelor	555	2.163	2.718	-	-	-	75	98	173	-	-	-	-	-	-	-	-	-	630	2.261	2.891
Master na master	2.246	3.290	5.536	-	-	-	779	677	1.456	5	7	12	-	-	-	-	-	-	3.030	3.974	7.004
Totaal	2.801	5.453	8.254	-	-	-	854	775	1.629	5	7	12	-	-	-	-	-	-	3.660	6.235	9.895
Specifieke lerarenopleiding na master	1	-	1	-	-	-	-	-	-	-	-	-	-	-	-	79	81	160	80	81	161
Specifieke lerarenopleiding uit volwassenenonderwijs	259	444	703	-	-	-	-	-	-	-	-	-	-	-	-	-	-	-	259	444	703
Totaal	260	444	704	-	-	-	-	-	-	-	-	-	-	-	-	79	81	160	339	525	864
Doctoraatsopleiding	-	-	-	-	-	-	-	-	-	-	-	-	-	-	-	7.610	6.673	14.283	7.610	6.673	14.283
Academische graad van doctor	-	-	-	-	-	-	-	-	-	-	-	-	-	-	-	5.928	5.395	11.323	5.928	5.395	11.323
Totaal	-	-	-	-	-	-	-	-	-	-	-	-	-	-	-	13.538	12.068	25.606	13.538	12.068	25.606
Vorbereidingsprogramma	3	4	7	-	-	-	-	-	-	-	-	-	-	-	-	1.461	1.870	3.331	1.464	1.874	3.338
Schakelprogramma	123	58	181	-	-	-	-	-	-	-	-	-	-	-	-	3.602	4.989	8.591	3.725	5.047	8.772
Totaal	126	62	188	-	-	-	-	-	-	-	-	-	-	-	-	5.063	6.859	11.922	5.189	6.921	12.110
Algemeen totaal	109.244	142.689	251.933	162	25	187	10.607	9.740	20.347	5	7	12	10	40	50	18.680	19.008	37.688	138.708	171.509	310.217

(1) De regelgeving rond onderwijstaal is enkel van toepassing voor initiële opleidingen en BanaBa- en ManaMa-opleidingen.

HOGER ONDERWIJS

Aantal inschrijvingen met een diplomacontract per associatie en instelling (1)

	Hoger beroepsonderwijs			Professioneel gerichte opleidingen			Academisch gerichte opleidingen			Totaal			Aantal uitschrijvingen (2)
	M	V	T	M	V	T	M	V	T	M	V	T	
Associatie Katholieke Universiteit Leuven													
Katholieke Hogeschool Vives Noord	382	68	450	1.250	2.025	3.275	-	-	-	1.632	2.093	3.725	314
Katholieke Hogeschool Vives Zuid	740	775	1.515	3.495	5.960	9.455	-	-	-	4.235	6.735	10.970	951
Katholieke Universiteit Leuven	-	-	-	-	-	-	21.724	23.450	45.174	21.724	23.450	45.174	1.732
LUCA School of Arts	-	-	-	588	716	1.304	628	1.005	1.633	1.216	1.721	2.937	143
Odisee	534	305	839	4.252	5.621	9.873	-	-	-	4.786	5.926	10.712	825
Thomas More Kempen	874	719	1.593	3.288	3.773	7.061	-	-	-	4.162	4.492	8.654	721
Thomas More Mechelen-Antwerpen	683	442	1.125	3.285	5.695	8.980	-	-	-	3.968	6.137	10.105	861
UC Leuven	626	526	1.152	2.918	4.945	7.863	-	-	-	3.544	5.471	9.015	469
UC Limburg	235	400	635	1.578	2.778	4.356	-	-	-	1.813	3.178	4.991	456
Totaal	4.074	3.235	7.309	20.654	31.513	52.167	22.352	24.455	46.807	47.080	59.203	106.283	6.472
Associatie Universiteit en Hogescholen Antwerpen													
Artesis Plantijn Hogeschool Antwerpen	1.626	1.639	3.265	3.986	5.512	9.498	537	669	1.206	6.149	7.820	13.969	1.543
Hogere Zeevaartschool	-	-	-	72	5	77	315	67	382	387	72	459	66
Karel de Grote-Hogeschool KH Antwerpen	117	82	199	5.087	7.411	12.498	110	273	383	5.314	7.766	13.080	793
Universiteit Antwerpen	-	-	-	-	-	-	7.015	9.105	16.120	7.015	9.105	16.120	698
Totaal	1.743	1.721	3.464	9.145	12.928	22.073	7.977	10.114	18.091	18.865	24.763	43.628	3.100
Associatie Universiteit Gent													
Arteveldehogeschool	526	951	1.477	4.226	7.925	12.151	-	-	-	4.752	8.876	13.628	1.171
Hogeschool Gent	981	418	1.399	6.289	6.712	13.001	712	801	1.513	7.982	7.931	15.913	1.043
Hogeschool West-Vlaanderen	936	561	1.497	3.414	2.645	6.059	-	-	-	4.350	3.206	7.556	545
Universiteit Gent	-	-	-	-	-	-	16.129	21.781	37.910	16.129	21.781	37.910	1.534
Totaal	2.443	1.930	4.373	13.929	17.282	31.211	16.841	22.582	39.423	33.213	41.794	75.007	4.293
Associatie Universiteit-Hogescholen Limburg													
Hogeschool PXL	1.258	717	1.975	3.441	3.582	7.023	13	32	45	4.712	4.331	9.043	889
transnationale Universiteit Limburg	-	-	-	-	-	-	384	443	827	384	443	827	66
Universiteit Hasselt	-	-	-	-	-	-	1.770	1.856	3.626	1.770	1.856	3.626	178
Totaal	1.258	717	1.975	3.441	3.582	7.023	2.167	2.331	4.498	6.866	6.630	13.496	1.133
Universitaire Associatie Brussel													
Erasmushogeschool Brussel	453	397	850	1.533	2.552	4.085	618	534	1.152	2.604	3.483	6.087	488
Vrije Universiteit Brussel	-	-	-	-	-	-	5.554	7.623	13.177	5.554	7.623	13.177	632
Totaal	453	397	850	1.533	2.552	4.085	6.172	8.157	14.329	8.158	11.106	19.264	1.120
Gezamenlijke Opleidingen													
Totaal	9.971	8.000	17.971	48.702	67.857	116.559	55.509	67.639	123.148	114.182	143.496	257.678	16.118
Arteveldehogeschool - LUCA School of Arts	-	-	-	50	138	188	-	-	-	50	138	188	23
Erasmushogeschool Brussel - Odisee	-	-	-	18	104	122	-	-	-	18	104	122	12
K.U.Leuven - tUL	-	-	-	-	-	-	205	474	679	205	474	679	46
K.U.Leuven - Universiteit Antwerpen - UGent - UHasselt	-	-	-	-	-	-	3	16	19	3	16	19	-
K.U.Leuven - Universiteit Antwerpen - UGent - UHasselt - V.U.Brussel	-	-	-	-	-	-	18	204	222	18	204	222	11
K.U.Leuven - Universiteit Antwerpen - V.U.Brussel	-	-	-	-	-	-	28	54	82	28	54	82	2
K.U.Leuven - UGent	-	-	-	-	-	-	50	67	117	50	67	117	2
K.U.Leuven - UGent - UHasselt - V.U.Brussel	-	-	-	-	-	-	5	16	21	5	16	21	1
K.U.Leuven - UHasselt	-	-	-	-	-	-	693	78	771	693	78	771	32
K.U.Leuven - V.U.Brussel	-	-	-	-	-	-	65	82	147	65	82	147	8
LUCA School of Arts - Hogeschool PXL	-	-	-	-	-	-	301	406	707	301	406	707	29
LUCA School of Arts - Odisee	-	-	-	1	7	8	-	-	-	1	7	8	2
Universiteit Antwerpen - UGent - V.U.Brussel	-	-	-	-	-	-	38	59	97	38	59	97	5
UGent - V.U.Brussel	-	-	-	-	-	-	325	559	884	325	559	884	36
Totaal	-	-	-	69	249	318	1.731	2.015	3.746	1.800	2.264	4.064	209
Algemeen totaal	9.971	8.000	17.971	48.771	68.106	116.877	57.240	69.654	126.894	115.982	145.760	261.742	16.327

(1) Het betreft enkel de initiële opleidingen.

(2) Uitschrijvingen: het betreft studenten die zich in de loop van het academiejaar uitgeschreven hebben. Ze worden hierbij vermeld omdat de instellingen ervoor gefinancierd worden.



HOGER ONDERWIJS

Aantal inschrijvingen met een diplomacontract per studiegebied en soort opleiding

	Belgische studenten			Studenten van vreemde nationaliteit			Totaal		
	M	V	T	M	V	T	M	V	T
Hogescholen									
Architectuur									
Professioneel gerichte bachelor	906	1.367	2.273	56	222	278	962	1.589	2.551
Bachelor na bachelor	16	16	32	3	3	6	19	19	38
Totaal	922	1.383	2.305	59	225	284	981	1.608	2.589
Audiovisuele en beeldende kunst									
Professioneel gerichte bachelor	238	258	496	10	19	29	248	277	525
Academisch gerichte bachelor	957	1.512	2.469	202	342	544	1.159	1.854	3.013
Master	336	562	898	120	198	318	456	760	1.216
Master na master	-	3	3	1	8	9	1	11	12
Specifieke lerarenopleiding na master	3	3	6	-	1	1	3	4	7
Vorbereidingsprogramma	8	13	21	11	16	27	19	29	48
Schakelprogramma	15	23	38	2	9	11	17	32	49
Totaal	1.557	2.374	3.931	346	593	939	1.903	2.967	4.870
Audiovisuele en beeldende kunst - Industriële wetenschappen en technologie									
Professioneel gerichte bachelor	129	58	187	3	1	4	132	59	191
Totaal	129	58	187	3	1	4	132	59	191
Biotechniek									
Graduaatsopleiding	72	47	119	6	6	12	78	53	131
HBO5-opleiding	28	13	41	2	1	3	30	14	44
Professioneel gerichte bachelor	1.146	1.458	2.604	24	61	85	1.170	1.519	2.689
Totaal	1.246	1.518	2.764	32	68	100	1.278	1.586	2.864
Biotechniek - Industriële wetenschappen en technologie									
Graduaatsopleiding	63	20	83	3	1	4	66	21	87
Totaal	63	20	83	3	1	4	66	21	87
Gezondheidszorg									
Professioneel gerichte bachelor	3.209	14.937	18.146	159	1.322	1.481	3.368	16.259	19.627
Bachelor na bachelor	238	865	1.103	7	32	39	245	897	1.142
Totaal	3.447	15.802	19.249	166	1.354	1.520	3.613	17.156	20.769
Gezondheidszorg - Handelswetenschappen en bedrijfskunde - Onderwijs - Sociaal-agogisch werk									
Bachelor na bachelor	7	27	34	1	-	1	8	27	35
Totaal	7	27	34	1	-	1	8	27	35
Gezondheidszorg - Industriële wetenschappen en technologie									
Professioneel gerichte bachelor	22	28	50	-	-	-	22	28	50
Totaal	22	28	50	-	-	-	22	28	50
Gezondheidszorg - Onderwijs									
Professioneel gerichte bachelor	487	196	683	5	5	10	492	201	693
Totaal	487	196	683	5	5	10	492	201	693
Gezondheidszorg - Onderwijs - Sociaal-agogisch werk									
Professioneel gerichte bachelor	47	699	746	3	31	34	50	730	780
Totaal	47	699	746	3	31	34	50	730	780
Handelswetenschappen en bedrijfskunde									
Graduaatsopleiding	4.368	2.401	6.769	353	307	660	4.721	2.708	7.429
HBO5-opleiding	510	340	850	34	33	67	544	373	917
Professioneel gerichte bachelor	18.663	15.482	34.145	1.403	1.527	2.930	20.066	17.009	37.075
Bachelor na bachelor	214	222	436	22	22	44	236	244	480
Totaal	23.755	18.445	42.200	1.812	1.889	3.701	25.567	20.334	45.901
Handelswetenschappen en bedrijfskunde - Sociaal-agogisch werk									
Graduaatsopleiding	63	256	319	4	16	20	67	272	339
Totaal	63	256	319	4	16	20	67	272	339
Industriële wetenschappen en technologie									
Graduaatsopleiding	2.369	175	2.544	151	15	166	2.520	190	2.710
HBO5-opleiding	168	8	176	10	1	11	178	9	187
Professioneel gerichte bachelor	12.565	3.023	15.588	616	263	879	13.181	3.286	16.467
Totaal	15.102	3.206	18.308	777	279	1.056	15.879	3.485	19.364
Muziek en podiumkunsten									
Professioneel gerichte bachelor	174	87	261	18	22	40	192	109	301
Academisch gerichte bachelor	513	388	901	213	207	420	726	595	1.321
Master	356	280	636	222	231	453	578	511	1.089
Master na master	-	-	-	8	3	11	8	3	11
Specifieke lerarenopleiding na master	19	13	32	4	-	4	23	13	36
Vorbereidingsprogramma	10	5	15	14	13	27	24	18	42
Schakelprogramma	12	35	47	4	4	8	16	39	55
Totaal	1.084	808	1.892	483	480	963	1.567	1.288	2.855

HOGER ONDERWIJS

Aantal inschrijvingen met een diplomacontract per studiegebied en soort opleiding (vervolg)

	Belgische studenten			Studenten van vreemde nationaliteit			Totaal		
	M	V	T	M	V	T	M	V	T
Nautische wetenschappen									
Professioneel gerichte bachelor	45	-	45	27	5	32	72	5	77
Academisch gerichte bachelor	154	40	194	80	14	94	234	54	288
Master	63	10	73	18	3	21	81	13	94
Totaal	262	50	312	125	22	147	387	72	459
Onderwijs									
Graduaatsopleiding	399	339	738	9	5	14	408	344	752
Professioneel gerichte bachelor	5.691	13.405	19.096	157	414	571	5.848	13.819	19.667
Bachelor na bachelor	112	977	1.089	3	10	13	115	987	1.102
Specifieke lerarenopleiding uit volwassenenonderwijs	216	363	579	10	12	22	226	375	601
Vorbereidingsprogramma	-	3	3	-	-	-	-	3	3
Totaal	6.418	15.087	21.505	179	441	620	6.597	15.528	22.125
Sociaal-agogisch werk									
Graduaatsopleiding	1.172	3.375	4.547	51	227	278	1.223	3.602	4.825
HBO5-opleiding	133	405	538	3	9	12	136	414	550
Professioneel gerichte bachelor	2.852	12.690	15.542	116	526	642	2.968	13.216	16.184
Bachelor na bachelor	7	85	92	-	2	2	7	87	94
Totaal	4.164	16.555	20.719	170	764	934	4.334	17.319	21.653
Totaal Hogescholen	58.775	76.512	135.287	4.168	6.169	10.337	62.943	82.681	145.624
Universiteiten									
Archeologie en kunstwetenschappen									
Academisch gerichte bachelor	282	567	849	11	19	30	293	586	879
Master	83	199	282	6	8	14	89	207	296
Doctoraatsopleiding	63	51	114	48	38	86	111	89	200
Academische graad van doctor	42	54	96	35	43	78	77	97	174
Vorbereidingsprogramma	8	18	26	1	1	2	9	19	28
Schakelprogramma	8	13	21	-	-	-	8	13	21
Totaal	486	902	1.388	101	109	210	587	1.011	1.598
Archeologie en kunstwetenschappen - Audiovisuele en beeldende kunst - Muziek en podiumkunsten									
Academische graad van doctor	17	6	23	14	12	26	31	18	49
Totaal	17	6	23	14	12	26	31	18	49
Archeologie en kunstwetenschappen - Bewegings- en revalidatiewetenschappen - Biomedische wetenschappen - Biotechniek - Diergeneeskunde - Economische en toegepaste economische wetenschappen - Farmaceutische wetenschappen - Geneeskunde - Geschiedenis - Handelswetenschappen en bedrijfskunde - Industriële wetenschappen en technologie - Politieke en sociale wetenschappen - Psychologie en pedagogische wetenschappen - Rechten, notariaat en criminologische wetenschappen - Sociale gezondheidswetenschappen - Taal- en letterkunde - Tandheelkunde - Toegepaste biologische wetenschappen - Toegepaste taalkunde - Toegepaste wetenschappen - Wetenschappen - Wijsbegeerte en moraalwetenschappen									
Specifieke lerarenopleiding na master	-	6	6	-	-	-	-	6	6
Totaal	-	6	6	-	-	-	-	6	6
Archeologie en kunstwetenschappen - Economische en toegepaste economische wetenschappen - Geschiedenis - Politieke en sociale wetenschappen - Psychologie en pedagogische wetenschappen - Rechten, notariaat en criminologische wetenschappen - Taal- en letterkunde - Wetenschappen									
Master	5	9	14	28	41	69	33	50	83
Doctoraatsopleiding	2	1	3	-	-	-	2	1	3
Academische graad van doctor	2	1	3	-	-	-	2	1	3
Totaal	9	11	20	28	41	69	37	52	89
Archeologie en kunstwetenschappen - Economische en toegepaste economische wetenschappen - Geschiedenis - Politieke en sociale wetenschappen - Taal- en letterkunde - Wijsbegeerte en moraalwetenschappen									
Specifieke lerarenopleiding na master	3	3	6	-	-	-	3	3	6
Totaal	3	3	6	-	-	-	3	3	6
Archeologie en kunstwetenschappen - Geschiedenis									
Specifieke lerarenopleiding na master	1	-	1	-	-	-	1	-	1
Totaal	1	-	1	-	-	-	1	-	1

HOGER ONDERWIJS

Aantal inschrijvingen met een diplomacontract per studiegebied en soort opleiding (vervolg)

	Belgische studenten			Studenten van vreemde nationaliteit			Totaal		
	M	V	T	M	V	T	M	V	T
Archeologie en kunstwetenschappen - Geschiedenis - Politieke en sociale wetenschappen - Psychologie en pedagogische wetenschappen - Taal- en letterkunde - Wetenschappen									
Master na master	4	6	10	3	26	29	7	32	39
Totaal	4	6	10	3	26	29	7	32	39
Archeologie en kunstwetenschappen - Geschiedenis - Taal- en letterkunde									
Academische graad van doctor	2	2	4	1	1	2	3	3	6
Totaal	2	2	4	1	1	2	3	3	6
Archeologie en kunstwetenschappen - Geschiedenis - Taal- en letterkunde - Wijsbegeerte en moraalwetenschappen									
Doctoraatsopleiding	120	146	266	77	113	190	197	259	456
Totaal	120	146	266	77	113	190	197	259	456
Archeologie en kunstwetenschappen - Geschiedenis - Wijsbegeerte en moraalwetenschappen									
Master	82	62	144	1	2	3	83	64	147
Vorbereidingsprogramma	6	11	17	2	-	2	8	11	19
Schakelprogramma	4	4	8	-	-	-	4	4	8
Totaal	92	77	169	3	2	5	95	79	174
Archeologie en kunstwetenschappen - Sociale gezondheidswetenschappen									
Doctoraatsopleiding	-	-	-	-	1	1	-	1	1
Academische graad van doctor	-	-	-	-	1	1	-	1	1
Totaal	-	-	-	-	2	2	-	2	2
Archeologie en kunstwetenschappen - Taal- en letterkunde									
Master	12	78	90	12	44	56	24	122	146
Doctoraatsopleiding	1	2	3	2	6	8	3	8	11
Academische graad van doctor	-	1	1	-	1	1	-	2	2
Vorbereidingsprogramma	2	5	7	3	17	20	5	22	27
Schakelprogramma	4	14	18	-	-	-	4	14	18
Totaal	19	100	119	17	68	85	36	168	204
Archeologie en kunstwetenschappen - Toegepaste biologische wetenschappen									
Doctoraatsopleiding	1	-	1	-	-	-	1	-	1
Totaal	1	-	1	-	-	-	1	-	1
Archeologie en kunstwetenschappen - Toegepaste wetenschappen									
Doctoraatsopleiding	-	-	-	-	1	1	-	1	1
Academische graad van doctor	1	-	1	-	-	-	1	-	1
Totaal	1	-	1	-	1	1	1	1	2
Archeologie en kunstwetenschappen - Wetenschappen									
Doctoraatsopleiding	-	-	-	-	4	4	-	4	4
Academische graad van doctor	-	-	-	-	2	2	-	2	2
Totaal	-	-	-	-	6	6	-	6	6
Architectuur									
Academisch gerichte bachelor	711	1.344	2.055	47	105	152	758	1.449	2.207
Master	400	612	1.012	82	162	244	482	774	1.256
Doctoraatsopleiding	22	17	39	16	10	26	38	27	65
Academische graad van doctor	17	24	41	12	18	30	29	42	71
Vorbereidingsprogramma	4	10	14	-	2	2	4	12	16
Schakelprogramma	45	113	158	2	8	10	47	121	168
Totaal	1.199	2.120	3.319	159	305	464	1.358	2.425	3.783
Architectuur - Audiovisuele en beeldende kunst - Economische en toegepaste economische wetenschappen - Handelswetenschappen en bedrijfskunde - Psychologie en pedagogische wetenschappen - Rechten, notariaat en criminologische wetenschappen - Verkeerskunde - Wetenschappen									
Doctoraatsopleiding	44	53	97	30	38	68	74	91	165
Totaal	44	53	97	30	38	68	74	91	165
Architectuur - Industriële wetenschappen en technologie									
Master	69	122	191	4	12	16	73	134	207
Vorbereidingsprogramma	12	5	17	2	2	4	14	7	21
Schakelprogramma	15	21	36	1	2	3	16	23	39
Totaal	96	148	244	7	16	23	103	164	267
Architectuur - Wijsbegeerte en moraalwetenschappen									
Doctoraatsopleiding	-	1	1	-	-	-	-	1	1
Academische graad van doctor	-	1	1	-	-	-	-	1	1
Totaal	-	2	2	-	-	-	-	2	2

HOGER ONDERWIJS

Aantal inschrijvingen met een diplomacontract per studiegebied en soort opleiding (vervolg)

	Belgische studenten			Studenten van vreemde nationaliteit			Totaal		
	M	V	T	M	V	T	M	V	T
Audiovisuele en beeldende kunst									
Academische graad van doctor	11	7	18	3	9	12	14	16	30
Totaal	11	7	18	3	9	12	14	16	30
Bewegings- en revalidatiewetenschappen									
Academisch gerichte bachelor	2.102	2.451	4.553	52	73	125	2.154	2.524	4.678
Master	970	1.565	2.535	80	167	247	1.050	1.732	2.782
Specifieke lerarenopleiding na master	13	9	22	-	-	-	13	9	22
Doctoraatsopleiding	43	71	114	44	53	97	87	124	211
Academische graad van doctor	24	54	78	32	30	62	56	84	140
Vorbereidingsprogramma	5	5	10	14	25	39	19	30	49
Schakelprogramma	2	16	18	7	10	17	9	26	35
Totaal	3.159	4.171	7.330	229	358	587	3.388	4.529	7.917
Bewegings- en revalidatiewetenschappen - Biomedische wetenschappen - Diergeneeskunde - Geneeskunde - Sociale gezondheidswetenschappen - Tandheelkunde									
Academische graad van doctor	-	2	2	-	-	-	-	2	2
Totaal	-	2	2	-	-	-	-	2	2
Bewegings- en revalidatiewetenschappen - Biomedische wetenschappen - Economische en toegepaste economische wetenschappen - Geneeskunde - Sociale gezondheidswetenschappen - Tandheelkunde									
Academische graad van doctor	1	1	2	-	-	-	1	1	2
Totaal	1	1	2	-	-	-	1	1	2
Bewegings- en revalidatiewetenschappen - Biomedische wetenschappen - Farmaceutische wetenschappen - Geneeskunde - Sociale gezondheidswetenschappen - Tandheelkunde									
Specifieke lerarenopleiding na master	-	1	1	-	-	-	-	1	1
Totaal	-	1	1	-	-	-	-	1	1
Bewegings- en revalidatiewetenschappen - Biomedische wetenschappen - Geneeskunde									
Doctoraatsopleiding	36	73	109	22	40	62	58	113	171
Totaal	36	73	109	22	40	62	58	113	171
Bewegings- en revalidatiewetenschappen - Biomedische wetenschappen - Geneeskunde - Psychologie en pedagogische wetenschappen - Sociale gezondheidswetenschappen - Tandheelkunde									
Academische graad van doctor	1	-	1	-	-	-	1	-	1
Totaal	1	-	1	-	-	-	1	-	1
Bewegings- en revalidatiewetenschappen - Biomedische wetenschappen - Geneeskunde - Psychologie en pedagogische wetenschappen - Sociale gezondheidswetenschappen - Tandheelkunde									
Academische graad van doctor	1	2	3	-	-	-	1	2	3
Totaal	1	2	3	-	-	-	1	2	3
Bewegings- en revalidatiewetenschappen - Biomedische wetenschappen - Geneeskunde - Sociale gezondheidswetenschappen - Taal- en letterkunde - Tandheelkunde									
Academische graad van doctor	1	-	1	-	-	-	1	-	1
Totaal	1	-	1	-	-	-	1	-	1
Bewegings- en revalidatiewetenschappen - Biomedische wetenschappen - Geneeskunde - Sociale gezondheidswetenschappen - Tandheelkunde									
Academische graad van doctor	189	348	537	84	102	186	273	450	723
Totaal	189	348	537	84	102	186	273	450	723
Bewegings- en revalidatiewetenschappen - Biomedische wetenschappen - Geneeskunde - Sociale gezondheidswetenschappen - Tandheelkunde - Toegepaste wetenschappen									
Academische graad van doctor	2	1	3	2	-	2	4	1	5
Totaal	2	1	3	2	-	2	4	1	5
Bewegings- en revalidatiewetenschappen - Biomedische wetenschappen - Geneeskunde - Sociale gezondheidswetenschappen - Tandheelkunde - Wetenschappen									
Academische graad van doctor	1	1	2	-	-	-	1	1	2
Totaal	1	1	2	-	-	-	1	1	2
Bewegings- en revalidatiewetenschappen - Geneeskunde									
Master na master	53	48	101	2	2	4	55	50	105
Totaal	53	48	101	2	2	4	55	50	105

HOGER ONDERWIJS

Aantal inschrijvingen met een diplomacontract per studiegebied en soort opleiding (vervolg)

	Belgische studenten			Studenten van vreemde nationaliteit			Totaal		
	M	V	T	M	V	T	M	V	T
Bewegings- en revalidatiewetenschappen - Geneeskunde - Sociale gezondheidswetenschappen - Tandheelkunde									
Doctoraatsopleiding	194	352	546	86	103	189	280	455	735
Totaal	194	352	546	86	103	189	280	455	735
Bewegings- en revalidatiewetenschappen - Psychologie en pedagogische wetenschappen									
Doctoraatsopleiding	1	-	1	-	-	-	1	-	1
Totaal	1	-	1	-	-	-	1	-	1
Bewegings- en revalidatiewetenschappen - Toegepaste wetenschappen									
Doctoraatsopleiding	-	-	-	-	1	1	-	1	1
Academische graad van doctor	-	-	-	-	1	1	-	1	1
Totaal	-	-	-	-	2	2	-	2	2
Bewegings- en revalidatiewetenschappen - Wetenschappen									
Doctoraatsopleiding	2	-	2	-	-	-	2	-	2
Academische graad van doctor	1	-	1	-	-	-	1	-	1
Totaal	3	-	3	-	-	-	3	-	3
Bewegings- en revalidatiewetenschappen - Wijsbegeerte en moraalwetenschappen									
Academische graad van doctor	1	-	1	-	-	-	1	-	1
Totaal	1	-	1	-	-	-	1	-	1
Biomedische wetenschappen									
Academisch gerichte bachelor	597	1.911	2.508	58	168	226	655	2.079	2.734
Master	233	778	1.011	75	117	192	308	895	1.203
Doctoraatsopleiding	1	-	1	-	-	-	1	-	1
Academische graad van doctor	37	84	121	36	46	82	73	130	203
Vorbereidingsprogramma	1	7	8	-	-	-	1	7	8
Schakelprogramma	24	91	115	4	7	11	28	98	126
Totaal	893	2.871	3.764	173	338	511	1.066	3.209	4.275
Biomedische wetenschappen - Biotechniek - Economische en toegepaste economische wetenschappen - Geneeskunde - Industriële wetenschappen en technologie - Sociale gezondheidswetenschappen - Toegepaste biologische wetenschappen - Toegepaste wetenschappen - Wetenschappen									
Specifieke lerarenopleiding na master	11	3	14	-	-	-	11	3	14
Totaal	11	3	14	-	-	-	11	3	14
Biomedische wetenschappen - Farmaceutische wetenschappen - Geneeskunde - Sociale gezondheidswetenschappen - Tandheelkunde									
Specifieke lerarenopleiding na master	1	2	3	-	-	-	1	2	3
Totaal	1	2	3	-	-	-	1	2	3
Biomedische wetenschappen - Geneeskunde - Politieke en sociale wetenschappen - Sociale gezondheidswetenschappen									
Master na master	7	11	18	3	11	14	10	22	32
Totaal	7	11	18	3	11	14	10	22	32
Biomedische wetenschappen - Geneeskunde - Psychologie en pedagogische wetenschappen - Sociale gezondheidswetenschappen - Tandheelkunde									
Academische graad van doctor	-	1	1	-	1	1	-	2	2
Totaal	-	1	1	-	1	1	-	2	2
Biomedische wetenschappen - Geneeskunde - Sociale gezondheidswetenschappen									
Master	23	143	166	-	2	2	23	145	168
Vorbereidingsprogramma	1	7	8	-	-	-	1	7	8
Totaal	24	150	174	-	2	2	24	152	176
Biomedische wetenschappen - Psychologie en pedagogische wetenschappen - Wijsbegeerte en moraalwetenschappen									
Doctoraatsopleiding	1	-	1	-	-	-	1	-	1
Academische graad van doctor	1	-	1	-	-	-	1	-	1
Totaal	2	-	2	-	-	-	2	-	2
Biotechniek									
Academisch gerichte bachelor	243	265	508	-	3	3	243	268	511
Master	92	99	191	1	-	1	93	99	192
Vorbereidingsprogramma	-	2	2	-	-	-	-	2	2
Schakelprogramma	42	59	101	2	3	5	44	62	106
Totaal	377	425	802	3	6	9	380	431	811

HOGER ONDERWIJS

Aantal inschrijvingen met een diplomacontract per studiegebied en soort opleiding (vervolg)

	Belgische studenten			Studenten van vreemde nationaliteit			Totaal		
	M	V	T	M	V	T	M	V	T
Biotechniek - Industriële wetenschappen en technologie - Toegepaste biologische wetenschappen - Wetenschappen									
Specifieke lerarenopleiding na master	1	-	1	-	-	-	1	-	1
Totaal	1	-	1	-	-	-	1	-	1
Conservatie-restauratie									
Academisch gerichte bachelor	15	80	95	3	25	28	18	105	123
Master	3	21	24	-	3	3	3	24	27
Academische graad van doctor	1	3	4	1	-	1	2	3	5
Totaal	19	104	123	4	28	32	23	132	155
Diergeneeskunde									
Academisch gerichte bachelor	177	686	863	100	520	620	277	1.206	1.483
Master	106	445	551	48	231	279	154	676	830
Doctoraatsopleiding	47	109	156	62	61	123	109	170	279
Academische graad van doctor	50	118	168	63	65	128	113	183	296
Totaal	380	1.358	1.738	273	877	1.150	653	2.235	2.888
Diergeneeskunde - Toegepaste wetenschappen									
Academische graad van doctor	-	-	-	1	-	1	1	-	1
Totaal	-	-	-	1	-	1	1	-	1
Diergeneeskunde - Wetenschappen									
Academische graad van doctor	-	-	-	1	-	1	1	-	1
Totaal	-	-	-	1	-	1	1	-	1
Economische en toegepaste economische wetenschappen									
Academisch gerichte bachelor	4.090	2.444	6.534	274	195	469	4.364	2.639	7.003
Master	2.629	1.721	4.350	440	466	906	3.069	2.187	5.256
Master na master	51	5	56	26	15	41	77	20	97
Doctoraatsopleiding	208	138	346	180	167	347	388	305	693
Academische graad van doctor	208	138	346	191	152	343	399	290	689
Vorbereidingsprogramma	403	255	658	145	177	322	548	432	980
Schakelprogramma	488	379	867	23	25	48	511	404	915
Totaal	8.077	5.080	13.157	1.279	1.197	2.476	9.356	6.277	15.633
Economische en toegepaste economische wetenschappen - Geneeskunde - Rechten, notariaat en criminologische wetenschappen - Toegepaste biologische wetenschappen - Toegepaste wetenschappen - Wetenschappen									
Master na master	15	4	19	3	1	4	18	5	23
Totaal	15	4	19	3	1	4	18	5	23
Economische en toegepaste economische wetenschappen - Geschiedenis									
Academische graad van doctor	1	-	1	1	1	2	2	1	3
Totaal	1	-	1	1	1	2	2	1	3
Economische en toegepaste economische wetenschappen - Geschiedenis - Handelswetenschappen en bedrijfskunde - Politieke en sociale wetenschappen - Taal- en letterkunde - Wijsbegeerte en moraalwetenschappen									
Specifieke lerarenopleiding na master	1	3	4	-	-	-	1	3	4
Totaal	1	3	4	-	-	-	1	3	4
Economische en toegepaste economische wetenschappen - Geschiedenis - Politieke en sociale wetenschappen - Psychologie en pedagogische wetenschappen - Rechten, notariaat en criminologische wetenschappen - Toegepaste taalkunde									
Specifieke lerarenopleiding na master	2	1	3	-	-	-	2	1	3
Totaal	2	1	3	-	-	-	2	1	3
Economische en toegepaste economische wetenschappen - Geschiedenis - Politieke en sociale wetenschappen - Psychologie en pedagogische wetenschappen - Taal- en letterkunde - Wijsbegeerte en moraalwetenschappen									
Specifieke lerarenopleiding na master	1	4	5	-	-	-	1	4	5
Academische graad van doctor	-	1	1	-	-	-	-	1	1
Totaal	1	5	6	-	-	-	1	5	6

HOGER ONDERWIJS

Aantal inschrijvingen met een diplomacontract per studiegebied en soort opleiding (vervolg)

	Belgische studenten			Studenten van vreemde nationaliteit			Totaal		
	M	V	T	M	V	T	M	V	T
Economische en toegepaste economische wetenschappen - Geschiedenis - Politieke en sociale wetenschappen - Rechten, notariaat en criminologische wetenschappen - Taal- en letterkunde - Wijsbegeerte en moraalwetenschappen									
Specifieke lerarenopleiding na master	-	1	1	-	-	-	-	1	1
Totaal	-	1	1	-	-	-	-	1	1
Economische en toegepaste economische wetenschappen - Geschiedenis - Politieke en sociale wetenschappen - Rechten, notariaat en criminologische wetenschappen - Wijsbegeerte en moraalwetenschappen									
Master	5	4	9	23	48	71	28	52	80
Totaal	5	4	9	23	48	71	28	52	80
Economische en toegepaste economische wetenschappen - Geschiedenis - Politieke en sociale wetenschappen - Sociale gezondheidswetenschappen									
Academische graad van doctor	1	-	1	-	-	-	1	-	1
Totaal	1	-	1	-	-	-	1	-	1
Economische en toegepaste economische wetenschappen - Geschiedenis - Politieke en sociale wetenschappen - Taal- en letterkunde - Wijsbegeerte en moraalwetenschappen									
Master	15	186	201	3	18	21	18	204	222
Specifieke lerarenopleiding na master	-	-	-	-	1	1	-	1	1
Doctoraatsopleiding	-	1	1	-	1	1	-	2	2
Academische graad van doctor	1	5	6	1	3	4	2	8	10
Schakelprogramma	6	100	106	-	2	2	6	102	108
Totaal	22	292	314	4	25	29	26	317	343
Economische en toegepaste economische wetenschappen - Geschiedenis - Taal- en letterkunde									
Doctoraatsopleiding	-	1	1	-	-	-	-	1	1
Totaal	-	1	1	-	-	-	-	1	1
Economische en toegepaste economische wetenschappen - Handelswetenschappen en bedrijfskunde									
Master	75	122	197	-	2	2	75	124	199
Vorbereidingsprogramma	26	19	45	-	2	2	26	21	47
Schakelprogramma	60	40	100	2	1	3	62	41	103
Totaal	161	181	342	2	5	7	163	186	349
Economische en toegepaste economische wetenschappen - Handelswetenschappen en bedrijfskunde - Rechten, notariaat en criminologische wetenschappen									
Specifieke lerarenopleiding na master	3	3	6	-	-	-	3	3	6
Totaal	3	3	6	-	-	-	3	3	6
Economische en toegepaste economische wetenschappen - Politieke en sociale wetenschappen									
Academisch gerichte bachelor	119	195	314	5	13	18	124	208	332
Master	21	65	86	4	2	6	25	67	92
Master na master	4	3	7	18	44	62	22	47	69
Academische graad van doctor	4	9	13	8	3	11	12	12	24
Vorbereidingsprogramma	3	2	5	-	-	-	3	2	5
Totaal	151	274	425	35	62	97	186	336	522
Economische en toegepaste economische wetenschappen - Politieke en sociale wetenschappen - Psychologie en pedagogische wetenschappen - Rechten, notariaat en criminologische wetenschappen - Taal- en letterkunde - Wijsbegeerte en moraalwetenschappen									
Specifieke lerarenopleiding na master	4	2	6	1	1	2	5	3	8
Totaal	4	2	6	1	1	2	5	3	8
Economische en toegepaste economische wetenschappen - Politieke en sociale wetenschappen - Rechten, notariaat en criminologische wetenschappen									
Master na master	4	8	12	43	52	95	47	60	107
Academische graad van doctor	4	3	7	18	13	31	22	16	38
Totaal	8	11	19	61	65	126	69	76	145
Economische en toegepaste economische wetenschappen - Politieke en sociale wetenschappen - Wetenschappen									
Doctoraatsopleiding	-	2	2	-	-	-	-	2	2
Academische graad van doctor	-	2	2	-	-	-	-	2	2
Totaal	-	4	4	-	-	-	-	4	4

HOGER ONDERWIJS

Aantal inschrijvingen met een diplomacontract per studiegebied en soort opleiding (vervolg)

	Belgische studenten			Studenten van vreemde nationaliteit			Totaal		
	M	V	T	M	V	T	M	V	T
Economische en toegepaste economische wetenschappen - Psychologie en pedagogische wetenschappen									
Academische graad van doctor	1	1	2	-	2	2	1	3	4
Totaal	1	1	2	-	2	2	1	3	4
Economische en toegepaste economische wetenschappen - Psychologie en pedagogische wetenschappen - Wetenschappen - Wijsbegeerte en moraalwetenschappen									
Doctoraatsopleiding	-	-	-	1	1	2	1	1	2
Academische graad van doctor	-	-	-	1	1	2	1	1	2
Totaal	-	-	-	2	2	4	2	2	4
Economische en toegepaste economische wetenschappen - Rechten, notariaat en criminologische wetenschappen									
Master	44	48	92	1	4	5	45	52	97
Academische graad van doctor	-	2	2	-	-	-	-	2	2
Vorbereidingsprogramma	7	8	15	-	-	-	7	8	15
Schakelprogramma	11	7	18	1	1	2	12	8	20
Totaal	62	65	127	2	5	7	64	70	134
Economische en toegepaste economische wetenschappen - Toegepaste biologische wetenschappen									
Academische graad van doctor	-	-	-	-	1	1	-	1	1
Totaal	-	-	-	-	1	1	-	1	1
Economische en toegepaste economische wetenschappen - Toegepaste wetenschappen									
Doctoraatsopleiding	-	-	-	1	-	1	1	-	1
Academische graad van doctor	1	-	1	-	-	-	1	-	1
Totaal	1	-	1	1	-	1	2	-	2
Economische en toegepaste economische wetenschappen - Wetenschappen									
Master	5	16	21	-	-	-	5	16	21
Doctoraatsopleiding	2	-	2	-	-	-	2	-	2
Academische graad van doctor	3	-	3	-	-	-	3	-	3
Vorbereidingsprogramma	-	6	6	-	-	-	-	6	6
Schakelprogramma	5	21	26	-	-	-	5	21	26
Totaal	15	43	58	-	-	-	15	43	58
Farmaceutische wetenschappen									
Academisch gerichte bachelor	398	1.400	1.798	51	92	143	449	1.492	1.941
Master	227	830	1.057	16	30	46	243	860	1.103
Master na master	33	134	167	-	5	5	33	139	172
Doctoraatsopleiding	80	139	219	47	54	101	127	193	320
Academische graad van doctor	79	145	224	35	52	87	114	197	311
Vorbereidingsprogramma	-	-	-	1	3	4	1	3	4
Totaal	817	2.648	3.465	150	236	386	967	2.884	3.851
Farmaceutische wetenschappen - Rechten, notariaat en criminologische wetenschappen									
Doctoraatsopleiding	-	-	-	-	1	1	-	1	1
Totaal	-	-	-	-	1	1	-	1	1
Geneeskunde									
Academisch gerichte bachelor	1.299	2.088	3.387	74	84	158	1.373	2.172	3.545
Master	1.299	2.168	3.467	92	120	212	1.391	2.288	3.679
Master na master	1.709	2.441	4.150	108	143	251	1.817	2.584	4.401
Doctoraatsopleiding	375	560	935	299	403	702	674	963	1.637
Academische graad van doctor	245	354	599	170	165	335	415	519	934
Vorbereidingsprogramma	7	9	16	4	1	5	11	10	21
Schakelprogramma	94	324	418	2	31	33	96	355	451
Totaal	5.028	7.944	12.972	749	947	1.696	5.777	8.891	14.668
Geneeskunde - Godgeleerdheid, godsdienstwetenschappen en kerkelijk recht - Wijsbegeerte en moraalwetenschappen									
Master na master	-	1	1	7	11	18	7	12	19
Totaal	-	1	1	7	11	18	7	12	19
Geneeskunde - Psychologie en pedagogische wetenschappen									
Doctoraatsopleiding	-	-	-	-	1	1	-	1	1
Academische graad van doctor	-	-	-	-	1	1	-	1	1
Totaal	-	-	-	-	2	2	-	2	2
Geneeskunde - Toegepaste biologische wetenschappen - Toegepaste wetenschappen - Wetenschappen									
Master	26	11	37	28	28	56	54	39	93
Totaal	26	11	37	28	28	56	54	39	93

HOGER ONDERWIJS

Aantal inschrijvingen met een diplomacontract per studiegebied en soort opleiding (vervolg)

	Belgische studenten			Studenten van vreemde nationaliteit			Totaal		
	M	V	T	M	V	T	M	V	T
Geneeskunde - Toegepaste wetenschappen									
Doctoraatsopleiding	3	2	5	1	2	3	4	4	8
Totaal	3	2	5	1	2	3	4	4	8
Geneeskunde - Toegepaste wetenschappen - Wetenschappen									
Master na master	9	3	12	1	1	2	10	4	14
Vorbereidingsprogramma	2	-	2	1	1	2	3	1	4
Totaal	11	3	14	2	2	4	13	5	18
Geschiedenis									
Academisch gerichte bachelor	809	437	1.246	40	15	55	849	452	1.301
Master	255	153	408	15	17	32	270	170	440
Master na master	16	13	29	2	-	2	18	13	31
Specifieke lerarenopleiding na master	1	-	1	-	-	-	1	-	1
Doctoraatsopleiding	27	30	57	16	11	27	43	41	84
Academische graad van doctor	60	50	110	22	20	42	82	70	152
Vorbereidingsprogramma	17	7	24	1	-	1	18	7	25
Schakelprogramma	28	16	44	1	-	1	29	16	45
Totaal	1.213	706	1.919	97	63	160	1.310	769	2.079
Geschiedenis - Politieke en sociale wetenschappen - Taal- en letterkunde									
Master	16	27	43	30	51	81	46	78	124
Totaal	16	27	43	30	51	81	46	78	124
Geschiedenis - Taal- en letterkunde									
Academisch gerichte bachelor	218	403	621	25	29	54	243	432	675
Master	64	97	161	9	25	34	73	122	195
Doctoraatsopleiding	13	6	19	9	6	15	22	12	34
Academische graad van doctor	6	16	22	21	23	44	27	39	66
Vorbereidingsprogramma	2	-	2	-	1	1	2	1	3
Schakelprogramma	2	2	4	-	1	1	2	3	5
Totaal	305	524	829	64	85	149	369	609	978
Geschiedenis - Taal- en letterkunde - Toegepaste taalkunde									
Specifieke lerarenopleiding na master	1	1	2	-	-	-	1	1	2
Totaal	1	1	2	-	-	-	1	1	2
Geschiedenis - Taal- en letterkunde - Toegepaste taalkunde - Wijsbegeerte en moraalwetenschappen									
Academische graad van doctor	-	-	-	1	-	1	1	-	1
Totaal	-	-	-	1	-	1	1	-	1
Geschiedenis - Wetenschappen									
Doctoraatsopleiding	-	1	1	-	-	-	-	1	1
Totaal	-	1	1	-	-	-	-	1	1
Geschiedenis - Wijsbegeerte en moraalwetenschappen									
Master	10	10	20	1	-	1	11	10	21
Vorbereidingsprogramma	1	-	1	-	-	-	1	-	1
Totaal	11	10	21	1	-	1	12	10	22
Godgeleerdheid, godsdienstwetenschappen en kerkelijk recht									
Academisch gerichte bachelor	57	56	113	38	34	72	95	90	185
Master	82	99	181	132	43	175	214	142	356
Master na master	6	2	8	21	10	31	27	12	39
Specifieke lerarenopleiding na master	4	2	6	-	1	1	4	3	7
Doctoraatsopleiding	24	8	32	74	33	107	98	41	139
Academische graad van doctor	7	4	11	19	5	24	26	9	35
Schakelprogramma	10	18	28	3	-	3	13	18	31
Totaal	190	189	379	287	126	413	477	315	792
Handelswetenschappen en bedrijfskunde									
Academisch gerichte bachelor	2.211	1.715	3.926	363	335	698	2.574	2.050	4.624
Master	1.340	1.034	2.374	198	250	448	1.538	1.284	2.822
Doctoraatsopleiding	8	2	10	2	2	4	10	4	14
Academische graad van doctor	10	6	16	8	7	15	18	13	31
Vorbereidingsprogramma	45	37	82	58	71	129	103	108	211
Schakelprogramma	739	482	1.221	46	70	116	785	552	1.337
Totaal	4.353	3.276	7.629	675	735	1.410	5.028	4.011	9.039
Industriële wetenschappen en technologie									
Academisch gerichte bachelor	4.654	608	5.262	331	123	454	4.985	731	5.716
Master	2.362	371	2.733	109	60	169	2.471	431	2.902
Master na master	12	2	14	5	-	5	17	2	19
Doctoraatsopleiding	155	35	190	171	75	246	326	110	436
Academische graad van doctor	187	34	221	85	34	119	272	68	340
Vorbereidingsprogramma	21	13	34	23	12	35	44	25	69
Schakelprogramma	1.016	123	1.139	24	6	30	1.040	129	1.169
Totaal	8.407	1.186	9.593	748	310	1.058	9.155	1.496	10.651

HOGER ONDERWIJS

Aantal inschrijvingen met een diplomacontract per studiegebied en soort opleiding (vervolg)

	Belgische studenten			Studenten van vreemde nationaliteit			Totaal		
	M	V	T	M	V	T	M	V	T
Industriële wetenschappen en technologie - Politieke en sociale wetenschappen									
Doctoraatsopleiding	-	1	1	-	-	-	-	1	1
Academische graad van doctor	-	1	1	-	-	-	-	1	1
Totaal	-	2	2	-	-	-	-	2	2
Industriële wetenschappen en technologie - Psychologie en pedagogische wetenschappen									
Doctoraatsopleiding	-	-	-	1	-	1	1	-	1
Academische graad van doctor	1	-	1	-	-	-	1	-	1
Totaal	1	-	1	1	-	1	2	-	2
Industriële wetenschappen en technologie - Toegepaste wetenschappen - Wetenschappen									
Specifieke lerarenopleiding na master	1	-	1	-	-	-	1	-	1
Totaal	1	-	1	-	-	-	1	-	1
Industriële wetenschappen en technologie - Verkeerskunde - Wetenschappen									
Doctoraatsopleiding	115	51	166	108	78	186	223	129	352
Totaal	115	51	166	108	78	186	223	129	352
Muziek en podiumkunsten									
Academische graad van doctor	6	-	6	1	-	1	7	-	7
Totaal	6	-	6	1	-	1	7	-	7
Nautische wetenschappen									
Academische graad van doctor	7	2	9	2	1	3	9	3	12
Totaal	7	2	9	2	1	3	9	3	12
Onderwijs									
Specifieke lerarenopleiding uit volwassenenonderwijs	33	69	102	-	-	-	33	69	102
Totaal	33	69	102	-	-	-	33	69	102
Politieke en sociale wetenschappen									
Academisch gerichte bachelor	1.138	1.996	3.134	174	308	482	1.312	2.304	3.616
Master	849	1.501	2.350	183	344	527	1.032	1.845	2.877
Master na master	6	1	7	6	9	15	12	10	22
Specifieke lerarenopleiding na master	-	2	2	-	-	-	-	2	2
Doctoraatsopleiding	117	149	266	105	162	267	222	311	533
Academische graad van doctor	135	168	303	115	197	312	250	365	615
Vorbereidingsprogramma	193	323	516	40	94	134	233	417	650
Schakelprogramma	327	751	1.078	21	54	75	348	805	1.153
Totaal	2.765	4.891	7.656	644	1.168	1.812	3.409	6.059	9.468
Politieke en sociale wetenschappen - Psychologie en pedagogische wetenschappen									
Academische graad van doctor	-	-	-	-	1	1	-	1	1
Totaal	-	-	-	-	1	1	-	1	1
Politieke en sociale wetenschappen - Taal- en letterkunde									
Master	39	109	148	1	4	5	40	113	153
Vorbereidingsprogramma	4	6	10	-	-	-	4	6	10
Schakelprogramma	15	57	72	-	-	-	15	57	72
Totaal	58	172	230	1	4	5	59	176	235
Politieke en sociale wetenschappen - Toegepaste wetenschappen - Wijsbegeerte en moraalwetenschappen									
Doctoraatsopleiding	-	-	-	-	1	1	-	1	1
Academische graad van doctor	-	-	-	-	1	1	-	1	1
Totaal	-	-	-	-	2	2	-	2	2
Politieke en sociale wetenschappen - Wetenschappen									
Master	32	61	93	6	4	10	38	65	103
Doctoraatsopleiding	1	2	3	1	1	2	2	3	5
Academische graad van doctor	2	-	2	-	3	3	2	3	5
Vorbereidingsprogramma	-	3	3	-	-	-	-	3	3
Schakelprogramma	22	18	40	3	1	4	25	19	44
Totaal	57	84	141	10	9	19	67	93	160
Productontwikkeling									
Academisch gerichte bachelor	208	113	321	8	11	19	216	124	340
Master	83	58	141	6	-	6	89	58	147
Academische graad van doctor	10	6	16	5	1	6	15	7	22
Schakelprogramma	2	-	2	1	-	1	3	-	3
Totaal	303	177	480	20	12	32	323	189	512

HOGER ONDERWIJS

Aantal inschrijvingen met een diplomacontract per studiegebied en soort opleiding (vervolg)

	Belgische studenten			Studenten van vreemde nationaliteit			Totaal		
	M	V	T	M	V	T	M	V	T
Psychologie en pedagogische wetenschappen									
Academisch gerichte bachelor	874	4.360	5.234	53	171	224	927	4.531	5.458
Master	553	3.542	4.095	94	314	408	647	3.856	4.503
Master na master	4	5	9	14	44	58	18	49	67
Specifieke lerarenopleiding na master	-	1	1	-	1	1	-	2	2
Doctoraatsopleiding	114	287	401	89	225	314	203	512	715
Academische graad van doctor	86	219	305	46	138	184	132	357	489
Vorbereidingsprogramma	34	184	218	19	70	89	53	254	307
Schakelprogramma	168	1.006	1.174	9	40	49	177	1.046	1.223
Totaal	1.833	9.604	11.437	324	1.003	1.327	2.157	10.607	12.764
Psychologie en pedagogische wetenschappen - Taal- en letterkunde									
Doctoraatsopleiding	1	2	3	-	-	-	1	2	3
Totaal	1	2	3	-	-	-	1	2	3
Psychologie en pedagogische wetenschappen - Toegepaste wetenschappen									
Doctoraatsopleiding	-	1	1	-	-	-	-	1	1
Totaal	-	1	1	-	-	-	-	1	1
Psychologie en pedagogische wetenschappen - Wetenschappen									
Doctoraatsopleiding	2	-	2	-	-	-	2	-	2
Academische graad van doctor	2	-	2	-	-	-	2	-	2
Totaal	4	-	4	-	-	-	4	-	4
Psychologie en pedagogische wetenschappen - Wetenschappen - Wijsbegeerte en moraalwetenschappen									
Doctoraatsopleiding	-	-	-	1	-	1	1	-	1
Academische graad van doctor	-	-	-	1	-	1	1	-	1
Totaal	-	-	-	2	-	2	2	-	2
Rechten, notariaat en criminologische wetenschappen									
Academisch gerichte bachelor	2.376	5.286	7.662	82	239	321	2.458	5.525	7.983
Master	1.248	2.635	3.883	46	120	166	1.294	2.755	4.049
Master na master	312	482	794	73	119	192	385	601	986
Doctoraatsopleiding	151	164	315	114	139	253	265	303	568
Academische graad van doctor	128	148	276	110	124	234	238	272	510
Vorbereidingsprogramma	50	106	156	5	20	25	55	126	181
Schakelprogramma	82	338	420	-	14	14	82	352	434
Totaal	4.347	9.159	13.506	430	775	1.205	4.777	9.934	14.711
Rechten, notariaat en criminologische wetenschappen - Taal- en letterkunde									
Academische graad van doctor	-	-	-	-	1	1	-	1	1
Totaal	-	-	-	-	1	1	-	1	1
Rechten, notariaat en criminologische wetenschappen - Wetenschappen									
Academische graad van doctor	-	1	1	1	-	1	1	1	2
Totaal	-	1	1	1	-	1	1	1	2
Sociale gezondheidswetenschappen									
Academisch gerichte bachelor	61	456	517	-	10	10	61	466	527
Master	172	806	978	9	47	56	181	853	1.034
Doctoraatsopleiding	10	31	41	6	13	19	16	44	60
Academische graad van doctor	10	31	41	6	13	19	16	44	60
Vorbereidingsprogramma	21	52	73	-	5	5	21	57	78
Schakelprogramma	80	377	457	4	12	16	84	389	473
Totaal	354	1.753	2.107	25	100	125	379	1.853	2.232
Taal- en letterkunde									
Academisch gerichte bachelor	387	1.174	1.561	16	63	79	403	1.237	1.640
Master	161	605	766	37	126	163	198	731	929
Master na master	18	39	57	6	14	20	24	53	77
Doctoraatsopleiding	42	54	96	30	88	118	72	142	214
Academische graad van doctor	57	111	168	56	103	159	113	214	327
Vorbereidingsprogramma	17	26	43	10	36	46	27	62	89
Schakelprogramma	30	122	152	-	8	8	30	130	160
Totaal	712	2.131	2.843	155	438	593	867	2.569	3.436
Taal- en letterkunde - Toegepaste taalkunde									
Master	113	395	508	3	17	20	116	412	528
Specifieke lerarenopleiding na master	-	5	5	-	-	-	-	5	5
Vorbereidingsprogramma	2	13	15	-	1	1	2	14	16
Schakelprogramma	-	-	-	-	1	1	-	1	1
Totaal	115	413	528	3	19	22	118	432	550
Taal- en letterkunde - Toegepaste wetenschappen									
Academische graad van doctor	-	-	-	-	1	1	-	1	1
Totaal	-	-	-	-	1	1	-	1	1

HOGER ONDERWIJS

Aantal inschrijvingen met een diplomacontract per studiegebied en soort opleiding (vervolg)

	Belgische studenten			Studenten van vreemde nationaliteit			Totaal		
	M	V	T	M	V	T	M	V	T
Taal- en letterkunde - Wijsbegeerte en moraal-wetenschappen									
Doctoraatsopleiding	-	-	-	1	-	1	1	-	1
Academische graad van doctor	1	-	1	-	-	-	1	-	1
Totaal	1	-	1	1	-	1	2	-	2
Tandheelkunde									
Academisch gerichte bachelor	158	333	491	22	25	47	180	358	538
Master	92	164	256	23	27	50	115	191	306
Master na master	14	50	64	13	7	20	27	57	84
Doctoraatsopleiding	2	3	5	-	-	-	2	3	5
Academische graad van doctor	2	3	5	-	-	-	2	3	5
Vorbereidingsprogramma	2	2	4	4	2	6	6	4	10
Totaal	270	555	825	62	61	123	332	616	948
Toegepaste biologische wetenschappen									
Academisch gerichte bachelor	986	1.040	2.026	22	18	40	1.008	1.058	2.066
Master	467	488	955	165	221	386	632	709	1.341
Doctoraatsopleiding	359	312	671	381	406	787	740	718	1.458
Academische graad van doctor	250	220	470	293	323	616	543	543	1.086
Vorbereidingsprogramma	2	-	2	-	-	-	2	-	2
Totaal	2.064	2.060	4.124	861	968	1.829	2.925	3.028	5.953
Toegepaste biologische wetenschappen - Toegepaste wetenschappen									
Master	3	10	13	53	64	117	56	74	130
Academische graad van doctor	-	-	-	1	-	1	1	-	1
Totaal	3	10	13	54	64	118	57	74	131
Toegepaste biologische wetenschappen - Toegepaste wetenschappen - Wetenschappen									
Master	87	53	140	39	48	87	126	101	227
Master na master	9	3	12	5	4	9	14	7	21
Specifieke lerarenopleiding na master	6	6	12	-	-	-	6	6	12
Vorbereidingsprogramma	3	2	5	-	-	-	3	2	5
Schakelprogramma	2	1	3	-	-	-	2	1	3
Totaal	107	65	172	44	52	96	151	117	268
Toegepaste biologische wetenschappen - Wetenschappen									
Master	-	-	-	17	5	22	17	5	22
Academische graad van doctor	1	-	1	-	-	-	1	-	1
Totaal	1	-	1	17	5	22	18	5	23
Toegepaste taalkunde									
Academisch gerichte bachelor	312	1.000	1.312	31	80	111	343	1.080	1.423
Master	194	508	702	10	29	39	204	537	741
Doctoraatsopleiding	2	2	4	3	16	19	5	18	23
Academische graad van doctor	5	7	12	5	20	25	10	27	37
Vorbereidingsprogramma	11	41	52	5	4	9	16	45	61
Schakelprogramma	23	74	97	2	7	9	25	81	106
Totaal	547	1.632	2.179	56	156	212	603	1.788	2.391
Toegepaste wetenschappen									
Academisch gerichte bachelor	2.366	814	3.180	55	15	70	2.421	829	3.250
Master	1.885	529	2.414	602	255	857	2.487	784	3.271
Master na master	159	41	200	131	105	236	290	146	436
Doctoraatsopleiding	830	202	1.032	1.168	467	1.635	1.998	669	2.667
Academische graad van doctor	509	123	632	706	271	977	1.215	394	1.609
Vorbereidingsprogramma	80	33	113	9	6	15	89	39	128
Schakelprogramma	20	10	30	1	-	1	21	10	31
Totaal	5.849	1.752	7.601	2.672	1.119	3.791	8.521	2.871	11.392
Toegepaste wetenschappen - Wetenschappen									
Doctoraatsopleiding	-	1	1	1	-	1	1	1	2
Academische graad van doctor	1	-	1	-	-	-	1	-	1
Totaal	1	1	2	1	-	1	2	1	3
Verkeerskunde									
Academisch gerichte bachelor	36	11	47	3	-	3	39	11	50
Master	32	10	42	82	44	126	114	54	168
Academische graad van doctor	2	4	6	26	10	36	28	14	42
Schakelprogramma	2	1	3	-	-	-	2	1	3
Totaal	72	26	98	111	54	165	183	80	263

HOGER ONDERWIJS

Aantal inschrijvingen met een diplomacontract per studiegebied en soort opleiding (vervolg)

	Belgische studenten			Studenten van vreemde nationaliteit			Totaal		
	M	V	T	M	V	T	M	V	T
Wetenschappen									
Academisch gerichte bachelor	3.010	1.503	4.513	165	98	263	3.175	1.601	4.776
Master	1.408	879	2.287	495	629	1.124	1.903	1.508	3.411
Master na master	56	18	74	30	17	47	86	35	121
Specifieke lerarenopleiding na master	-	5	5	-	-	-	-	5	5
Doctoraatsopleiding	520	336	856	566	414	980	1.086	750	1.836
Academische graad van doctor	609	357	966	562	454	1.016	1.171	811	1.982
Vorbereidingsprogramma	41	26	67	4	1	5	45	27	72
Schakelprogramma	144	63	207	2	1	3	146	64	210
Totaal	5.788	3.187	8.975	1.824	1.614	3.438	7.612	4.801	12.413
Wijsbegeerte en moraalwetenschappen									
Academisch gerichte bachelor	400	334	734	94	65	159	494	399	893
Master	140	108	248	95	54	149	235	162	397
Doctoraatsopleiding	35	11	46	73	27	100	108	38	146
Academische graad van doctor	41	18	59	39	18	57	80	36	116
Vorbereidingsprogramma	34	24	58	3	3	6	37	27	64
Schakelprogramma	9	10	19	2	-	2	11	10	21
Totaal	659	505	1.164	306	167	473	965	672	1.637
Totaal Universiteiten	62.449	74.323	136.772	13.316	14.505	27.821	75.765	88.828	164.593
Algemeen totaal	121.224	150.835	272.059	17.484	20.674	38.158	138.708	171.509	310.217

HOGER ONDERWIJS

Aantal inschrijvingen met een diplomacontract in een lerarenopleiding

	Belgische studenten			Studenten van vreemde nationaliteit			Totaal		
	M	V	T	M	V	T	M	V	T
Graduaatsopleiding									
Onderwijs									
Secundair onderwijs	399	339	738	9	5	14	408	344	752
Totaal	399	339	738	9	5	14	408	344	752
Professioneel gerichte bachelor									
Onderwijs									
Kleuteronderwijs	142	3.370	3.512	3	114	117	145	3.484	3.629
Lager onderwijs	1.013	4.787	5.800	9	97	106	1.022	4.884	5.906
Secundair onderwijs	4.536	5.248	9.784	145	203	348	4.681	5.451	10.132
Totaal	5.691	13.405	19.096	157	414	571	5.848	13.819	19.667
Master									
Archeologie en kunstwetenschappen - Geschiedenis - Wijsbegeerte en moraalwetenschappen									
Cultuurwetenschappen (edu)	82	62	144	1	2	3	83	64	147
Totaal	82	62	144	1	2	3	83	64	147
Architectuur									
Ontwerpwetenschappen (edu)	8	32	40	-	-	-	8	32	40
Totaal	8	32	40	-	-	-	8	32	40
Audiovisuele en beeldende kunst									
Audiovisuele en beeldende kunsten (edu)	71	168	239	3	11	14	74	179	253
Totaal	71	168	239	3	11	14	74	179	253
Bewegings- en revalidatiewetenschappen									
Lichamelijke opvoeding (edu)	24	27	51	1	1	2	25	28	53
Totaal	24	27	51	1	1	2	25	28	53
Biomedische wetenschappen									
Gezondheidswetenschappen (edu)	1	22	23	1	1	2	2	23	25
Totaal	1	22	23	1	1	2	2	23	25
Biomedische wetenschappen - Geneeskunde - Sociale gezondheidswetenschappen									
Gezondheidswetenschappen (edu)	23	143	166	-	2	2	23	145	168
Totaal	23	143	166	-	2	2	23	145	168
Economische en toegepaste economische wetenschappen									
Economie (edu)	14	18	32	-	1	1	14	19	33
Totaal	14	18	32	-	1	1	14	19	33
Economische en toegepaste economische wetenschappen - Handelswetenschappen en bedrijfskunde									
Economie (edu)	75	122	197	-	2	2	75	124	199
Totaal	75	122	197	-	2	2	75	124	199
Geneeskunde									
Gezondheidswetenschappen (edu)	6	15	21	-	-	-	6	15	21
Totaal	6	15	21	-	-	-	6	15	21
Geschiedenis - Wijsbegeerte en moraalwetenschappen									
Cultuurwetenschappen (edu)	10	10	20	1	-	1	11	10	21
Totaal	10	10	20	1	-	1	11	10	21
Godgeleerdheid, godsdienstwetenschappen en kerkelijk recht									
Godsdienst (edu)	16	20	36	1	2	3	17	22	39
Totaal	16	20	36	1	2	3	17	22	39
Muziek en podiumkunsten									
Muziek en podiumkunsten (edu)	121	105	226	14	23	37	135	128	263
Totaal	121	105	226	14	23	37	135	128	263
Politieke en sociale wetenschappen									
Maatschappijwetenschappen (edu)	78	182	260	6	10	16	84	192	276
Totaal	78	182	260	6	10	16	84	192	276
Psychologie en pedagogische wetenschappen									
Gedragswetenschappen (edu)	14	191	205	-	-	-	14	191	205
Totaal	14	191	205	-	-	-	14	191	205
Taal- en letterkunde - Toegepaste taalkunde									
Talen (edu)	113	395	508	3	17	20	116	412	528
Totaal	113	395	508	3	17	20	116	412	528
Wetenschappen									
Wetenschappen en technologie (edu)	231	197	428	7	8	15	238	205	443
Totaal	231	197	428	7	8	15	238	205	443
Totaal Master	887	1.709	2.596	38	80	118	925	1.789	2.714

HOGER ONDERWIJS

Aantal inschrijvingen met een diplomacontract in een lerarenopleiding (vervolg)

	Belgische studenten			Studenten van vreemde nationaliteit			Totaal		
	M	V	T	M	V	T	M	V	T
Specifieke lerarenopleiding na master									
Archeologie en kunstwetenschappen - Bewegings- en revalidatiewetenschappen - Biomedische wetenschappen - Biotechniek - Diergeneeskunde - Economische en toegepaste economische wetenschappen - Farmaceutische wetenschappen - Geneeskunde - Geschiedenis - Handelswetenschappen en bedrijfskunde - Industriële wetenschappen en technologie - Politieke en sociale wetenschappen - Psychologie en pedagogische wetenschappen - Rechten, notariaat en criminologische wetenschappen - Sociale gezondheidswetenschappen - Taal- en letterkunde - Tandheelkunde - Toegepaste biologische wetenschappen - Toegepaste taalkunde - Toegepaste wetenschappen - Wetenschappen - Wijsbegeerte en moraalwetenschappen	-	6	6	-	-	-	-	6	6
Archeologie en kunstwetenschappen - Economische en toegepaste economische wetenschappen - Geschiedenis - Politieke en sociale wetenschappen - Taal- en letterkunde - Wijsbegeerte en moraalwetenschappen	3	3	6	-	-	-	3	3	6
Audiovisuele en beeldende kunst	3	3	6	-	1	1	3	4	7
Bewegings- en revalidatiewetenschappen	13	9	22	-	-	-	13	9	22
Bewegings- en revalidatiewetenschappen - Biomedische wetenschappen - Farmaceutische wetenschappen - Geneeskunde - Sociale gezondheidswetenschappen - Tandheelkunde	-	1	1	-	-	-	-	1	1
Biomedische wetenschappen - Biotechniek - Economische en toegepaste economische wetenschappen - Geneeskunde - Industriële wetenschappen en technologie - Sociale gezondheidswetenschappen - Toegepaste biologische wetenschappen - Toegepaste wetenschappen - Wetenschappen	11	3	14	-	-	-	11	3	14
Biomedische wetenschappen - Farmaceutische wetenschappen - Geneeskunde - Sociale gezondheidswetenschappen - Tandheelkunde	1	2	3	-	-	-	1	2	3
Biotechniek - Industriële wetenschap. en technologie - Toegepaste biologische wetenschap. - Wetenschappen	1	-	1	-	-	-	1	-	1
Economische en toegepaste economische wetenschappen - Geschiedenis - Handelswetenschappen en bedrijfskunde - Politieke en sociale wetenschappen - Taal- en letterkunde - Wijsbegeerte en moraalwetenschappen	1	3	4	-	-	-	1	3	4
Economische en toegepaste economische wetenschappen - Geschiedenis - Politieke en sociale wetenschappen - Psychologie en pedagogische wetenschappen - Rechten, notariaat en criminologische wetenschappen - Toegepaste taalkunde	2	1	3	-	-	-	2	1	3
Economische en toegepaste economische wetenschappen - Geschiedenis - Politieke en sociale wetenschappen - Psychologie en pedagogische wetenschappen - Taal- en letterkunde - Wijsbegeerte en moraalwetenschappen	1	4	5	-	-	-	1	4	5
Economische en toegepaste economische wetenschappen - Geschiedenis - Politieke en sociale wetenschappen - Rechten, notariaat en criminologische wetenschappen - Taal- en letterkunde - Wijsbegeerte en moraalwetenschappen	-	1	1	-	-	-	-	1	1
Economische en toegepaste economische wetenschappen - Geschiedenis - Politieke en sociale wetenschappen - Taal- en letterkunde - Wijsbegeerte en moraalwetenschap.	-	-	-	-	1	1	-	1	1
Economische en toegepaste economische wetenschappen - Handelswetenschappen en bedrijfskunde - Rechten, notariaat en criminologische wetenschappen	3	3	6	-	-	-	3	3	6
Economische en toegepaste economische wetenschappen - Politieke en sociale wetenschappen - Psychologie en pedagogische wetenschappen - Rechten, notariaat en criminologische wetenschappen - Taal- en letterkunde - Wijsbegeerte en moraalwetenschappen	4	2	6	1	1	2	5	3	8
Geschiedenis	1	-	1	-	-	-	1	-	1
Geschiedenis - Taal- en letterkunde - Toegepaste taalkunde	1	1	2	-	-	-	1	1	2
Godgeleerdheid, godsdienstwetenschappen en kerkelijk recht	4	2	6	-	1	1	4	3	7

HOGER ONDERWIJS

Aantal inschrijvingen met een diplomacontract in een lerarenopleiding (vervolg)

	Belgische studenten			Studenten van vreemde nationaliteit			Totaal		
	M	V	T	M	V	T	M	V	T
Industriële wetenschappen en technologie - Toegepaste wetenschappen - Wetenschappen	1	-	1	-	-	-	1	-	1
Muziek en podiumkunsten	19	13	32	4	-	4	23	13	36
Politieke en sociale wetenschappen	-	2	2	-	-	-	-	2	2
Psychologie en pedagogische wetenschappen	-	1	1	-	1	1	-	2	2
Taal- en letterkunde - Toegepaste taalkunde	-	5	5	-	-	-	-	5	5
Toegepaste biologische wetenschappen - Toegepaste wetenschappen - Wetenschappen	6	6	12	-	-	-	6	6	12
Wetenschappen	-	5	5	-	-	-	-	5	5
Totaal	75	76	151	5	5	10	80	81	161
Specifieke lerarenopleiding uit volwassenenonderwijs									
Onderwijs	249	432	681	10	12	22	259	444	703
Totaal	249	432	681	10	12	22	259	444	703
Algemeen totaal	7.301	15.961	23.262	219	516	735	7.520	16.477	23.997

Educatieve masters worden in deze publicatie aangeduid met de suffix '(edu)'.

Aantal inschrijvingen met een diplomacontract

	Totaal			2003 en later		2002		2001		2000		1999	
	M	V	T	M	V	M	V	M	V	M	V	M	V
Graduaatopleiding													
Biotechniek	78	53	131	-	-	1	2	9	3	16	7	10	4
Biotechniek - Industriële wetenschappen en technologie	66	21	87	-	-	17	-	11	7	20	1	10	6
Handelswetenschappen en bedrijfskunde	4.721	2.708	7.429	1	2	199	77	518	275	781	404	728	415
Handelswetenschappen en bedrijfskunde - Sociaal-agogisch werk	67	272	339	-	-	1	4	4	17	11	48	13	45
Industriële wetenschappen en technologie	2.520	190	2.710	-	-	305	4	529	30	555	25	350	29
Onderwijs	408	344	752	-	-	-	-	-	-	-	-	2	2
Sociaal-agogisch werk	1.223	3.602	4.825	-	-	47	138	115	454	168	606	182	532
Totaal	9.083	7.190	16.273	1	2	570	225	1.186	786	1.551	1.091	1.295	1.033
HBO5-opleiding													
Biotechniek	30	14	44	-	-	-	-	-	-	-	-	1	-
Handelswetenschappen en bedrijfskunde	544	373	917	-	-	-	-	1	-	11	7	23	14
Industriële wetenschappen en technologie	178	9	187	-	-	-	-	-	-	6	-	5	-
Sociaal-agogisch werk	136	414	550	-	-	-	-	-	-	4	12	9	54
Totaal	888	810	1.698	-	-	-	-	1	-	21	19	38	68
Professioneel gerichte bachelor													
Architectuur	962	1.589	2.551	-	3	100	197	161	255	215	309	139	221
Audiovisuele en beeldende kunst	248	277	525	-	-	23	40	33	44	69	54	41	55
Audiovisuele en beeldende kunst - Industriële wetenschappen en technologie	132	59	191	1	-	18	3	10	10	48	14	18	8
Biotechniek	1.170	1.519	2.689	1	1	186	171	265	268	254	299	173	234
Gezondheidszorg	3.368	16.259	19.627	4	23	433	2.052	540	2.712	615	3.003	486	2.488
Gezondheidszorg - Industriële wetenschappen en technologie	22	28	50	-	-	1	4	1	2	6	7	4	4
Gezondheidszorg - Onderwijs	492	201	693	-	-	92	29	91	36	112	42	76	29
Gezondheidszorg - Onderwijs - Sociaal-agogisch werk	50	730	780	-	-	6	71	4	101	3	98	13	126
Handelswetenschappen en bedrijfskunde	20.066	17.009	37.075	35	22	2.129	1.928	3.519	2.969	4.019	3.626	3.224	2.834
Industriële wetenschappen en technologie	13.181	3.286	16.467	16	10	1.788	435	2.638	576	2.876	613	2.184	515
Muziek en podiumkunsten	192	109	301	-	1	13	7	30	19	32	23	37	17
Nautische wetenschappen	72	5	77	-	-	5	-	6	-	8	1	12	1
Onderwijs	5.848	13.819	19.667	5	14	659	1.493	951	2.058	984	2.250	804	1.732
Sociaal-agogisch werk	2.968	13.216	16.184	2	10	313	1.707	467	2.504	540	2.690	441	1.900
Totaal	48.771	68.106	116.877	64	84	5.766	8.137	8.716	11.554	9.781	13.029	7.652	10.164
Academisch gerichte bachelor													
Archeologie en kunstwetenschappen	293	586	879	1	6	50	99	66	130	50	97	28	78
Architectuur	758	1.449	2.207	4	3	161	367	174	358	175	351	116	184
Audiovisuele en beeldende kunst	1.159	1.854	3.013	2	12	112	230	182	324	206	365	189	273
Bewegings- en revalidatiewetenschappen	2.154	2.524	4.678	9	14	566	693	549	697	429	632	283	276
Biomedische wetenschappen	655	2.079	2.734	11	21	216	772	156	521	114	398	71	200
Biotechniek	243	268	511	-	1	43	45	50	68	56	85	47	43
Conservatie-restauratie	18	105	123	-	-	1	19	3	19	6	16	2	12
Diergeneeskunde	277	1.206	1.483	3	8	49	207	61	252	52	244	40	195
Economische en toegepaste economische wetenschappen	4.364	2.639	7.003	40	16	1.106	719	1.076	691	1.064	681	545	301
Economische en toegepaste economische wetenschappen - Politieke en sociale wetenschappen	124	208	332	1	1	28	69	25	54	20	33	19	15
Farmaceutische wetenschappen	449	1.492	1.941	2	18	118	410	103	353	104	336	51	161
Geneeskunde	1.373	2.172	3.545	30	33	316	486	310	571	359	589	146	252
Geschiedenis	849	452	1.301	6	4	150	116	193	94	172	94	91	58
Geschiedenis - Taal- en letterkunde	243	432	675	-	3	25	74	45	100	38	89	39	57
Godgeleerdheid, godsdienstwetenschappen en kerkelijk recht	95	90	185	-	-	3	2	3	6	4	4	4	6
Handelswetenschappen en bedrijfskunde	2.574	2.050	4.624	21	14	489	460	611	524	557	534	396	275
Industriële wetenschappen en technologie	4.985	731	5.716	47	7	1.112	158	1.265	161	1.174	184	701	110
Muziek en podiumkunsten	726	595	1.321	8	9	63	56	109	85	90	103	98	75
Nautische wetenschappen	234	54	288	1	-	23	6	28	10	35	16	38	4
Politieke en sociale wetenschappen	1.312	2.304	3.616	9	13	224	468	266	627	238	544	205	330
Productontwikkeling	216	124	340	1	1	40	27	59	30	44	43	36	15
Psychologie en pedagogische wetenschappen	927	4.531	5.458	6	28	173	1.179	192	1.154	178	1.072	119	502
Rechten, notariaat en criminologische wetenschappen	2.458	5.525	7.983	18	36	555	1.396	563	1.310	458	1.160	321	702
Sociale gezondheidswetenschappen	61	466	527	-	4	10	119	13	138	12	132	8	48
Taal- en letterkunde	403	1.237	1.640	5	16	61	279	92	265	84	288	62	165
Tandheelkunde	180	358	538	-	-	17	66	33	103	49	86	22	44
Toegepaste biologische wetenschappen	1.008	1.058	2.066	15	9	312	325	253	310	231	248	119	112
Toegepaste taalkunde	343	1.080	1.423	5	2	51	195	63	243	67	246	68	175
Toegepaste wetenschappen	2.421	829	3.250	61	22	751	242	675	232	553	199	224	87
Verkeerskunde	39	11	50	-	-	6	4	10	4	13	-	4	3
Wetenschappen	3.175	1.601	4.776	52	28	819	426	799	455	663	375	382	159
Wijsbegeerte en moraalwetenschappen	494	399	893	5	5	43	53	52	64	61	55	59	35
Totaal	34.610	40.509	75.119	363	334	7.693	9.767	8.079	9.953	7.356	9.299	4.533	4.952

ONDERWIJS

per soort opleiding, studiegebied en geboortjaar

1998		1997		1996		1995		1994		1993		1992		1991		1990		1989 en vroeger	
M	V	M	V	M	V	M	V	M	V	M	V	M	V	M	V	M	V	M	V
10	8	5	4	9	6	2	3	1	2	2	1	-	2	1	-	1	1	11	10
2	6	1	-	1	-	1	1	1	-	-	-	-	-	-	-	-	-	2	-
591	292	436	221	284	151	190	80	129	61	112	60	90	79	81	52	76	50	505	489
12	40	5	23	6	10	1	13	1	9	-	6	4	4	2	2	-	2	7	49
213	13	117	16	70	7	51	8	28	5	33	4	26	9	22	4	24	2	197	34
4	2	6	4	11	11	10	11	10	11	15	11	12	10	18	15	21	8	299	259
149	418	99	271	69	161	43	112	38	78	34	51	26	47	22	54	12	60	219	620
981	779	669	539	450	346	298	228	208	166	196	133	158	151	146	127	134	123	1.240	1.461
2	2	4	1	2	1	4	3	4	-	3	-	2	3	-	-	-	-	8	4
38	20	33	25	33	28	35	23	42	19	44	23	23	11	21	16	17	17	223	170
12	-	8	-	6	-	9	-	4	1	9	1	11	1	9	-	7	-	92	6
21	52	12	55	14	29	5	25	6	9	5	12	4	14	5	11	5	12	46	129
73	74	57	81	55	58	53	51	56	29	61	36	40	29	35	27	29	29	369	309
119	157	71	105	38	59	20	39	10	14	13	14	7	17	6	11	3	15	60	173
31	38	19	23	12	9	9	7	4	5	1	1	-	-	2	-	-	-	4	1
10	9	10	9	8	5	4	-	1	-	-	1	-	-	3	-	-	-	1	-
100	173	59	103	37	60	24	45	10	24	9	16	6	10	6	8	4	11	36	96
379	1.530	236	938	153	586	93	406	56	256	43	253	48	193	31	154	29	183	222	1.482
4	6	4	2	-	1	-	-	-	-	1	-	-	-	-	-	-	-	1	2
59	28	33	16	17	9	4	2	1	1	2	1	-	-	3	2	-	-	2	6
5	94	5	61	-	25	2	17	4	18	-	16	2	9	-	8	-	7	6	79
2.456	1.863	1.550	1.169	855	663	512	386	332	240	208	185	168	156	133	124	122	101	804	743
1.452	385	805	262	430	146	237	75	155	45	88	25	61	22	59	16	37	15	355	146
31	17	21	7	12	7	5	6	3	3	5	-	1	2	2	-	-	-	-	-
8	-	9	-	5	1	3	-	4	1	2	-	1	-	-	1	-	-	8	-
576	1.148	382	746	247	486	153	363	109	288	81	267	79	236	71	200	56	223	691	2.315
349	1.266	252	757	135	430	92	242	70	148	33	139	36	130	27	101	22	97	189	1.095
5.579	6.714	3.456	4.198	1.949	2.487	1.158	1.588	759	1.043	486	918	409	775	343	625	274	652	2.379	6.138
22	47	19	40	12	29	7	14	6	5	6	4	3	2	1	2	1	3	21	30
70	98	31	41	12	18	4	12	1	3	5	4	3	3	-	1	-	2	2	4
145	220	105	134	66	91	48	52	25	44	20	22	12	16	15	13	12	10	20	48
160	90	57	48	39	23	21	15	9	8	5	3	5	3	2	3	1	4	19	15
43	74	16	36	7	17	9	10	3	8	3	10	2	1	1	1	1	-	2	10
23	17	11	6	7	1	1	2	2	-	2	-	-	-	-	-	-	-	1	-
-	11	1	5	3	5	-	3	1	-	1	-	-	-	-	2	-	1	-	11
28	103	10	72	6	38	14	29	2	17	3	15	1	10	3	4	1	3	4	9
250	135	122	45	59	17	35	8	18	9	14	5	9	1	3	3	6	2	17	6
11	17	1	10	5	3	3	-	2	2	1	-	1	1	-	1	2	-	5	2
30	93	16	48	7	27	8	12	4	8	1	5	1	2	2	2	-	3	2	14
73	100	48	38	29	25	15	20	9	13	8	8	5	4	5	7	3	5	17	21
68	25	52	15	30	10	16	5	9	2	5	6	8	1	4	1	1	1	44	20
23	33	15	24	11	13	8	11	10	7	2	1	1	3	7	7	4	1	15	9
9	4	2	6	6	6	7	3	2	-	10	3	8	4	6	3	1	5	30	38
238	128	138	51	52	29	34	10	10	7	9	5	3	2	3	1	3	2	10	8
343	39	162	35	38	9	20	4	11	2	12	1	12	1	4	1	6	2	15	6
68	46	58	44	51	43	33	31	39	22	21	10	16	11	13	7	11	9	48	44
32	5	20	8	16	2	7	-	14	-	5	1	3	1	4	-	1	-	7	1
123	137	107	76	48	40	27	18	10	12	9	7	8	6	5	5	5	5	28	16
19	7	11	1	5	-	-	-	1	-	-	-	-	-	-	-	-	-	-	-
79	220	52	130	31	66	20	29	12	26	12	18	15	10	3	10	3	8	32	79
215	363	85	188	46	97	33	56	16	28	17	21	19	26	13	8	7	14	92	120
10	11	4	9	-	1	3	1	1	1	-	1	-	-	-	1	-	-	-	-
27	82	22	55	14	28	10	17	-	6	4	8	3	2	3	5	3	1	13	20
13	18	11	11	12	6	7	7	4	6	3	3	3	-	1	2	1	-	4	6
42	35	19	10	7	2	6	2	1	2	-	-	-	-	1	-	1	-	2	1
32	84	21	57	13	29	11	12	4	9	2	1	-	5	1	2	2	2	3	18
97	30	31	7	11	5	5	2	1	1	4	-	2	-	1	-	1	-	4	2
2	-	2	-	2	-	-	-	-	-	-	-	-	-	-	-	-	-	-	-
216	64	102	43	36	15	27	11	9	4	18	5	14	1	12	-	3	3	23	12
43	26	31	25	32	17	24	12	10	9	9	12	8	5	11	6	9	-	97	75
2.554	2.362	1.382	1.318	750	715	481	413	255	263	210	181	165	122	123	99	89	86	577	645



Aantal inschrijvingen met een diplomacontract

	Totaal			2003 en later		2002		2001		2000		1999	
	M	V	T	M	V	M	V	M	V	M	V	M	V
Master													
Archeologie en kunstwetenschappen	89	207	296	-	-	-	-	-	1	-	4	13	41
Archeologie en kunstwetenschappen - Economische en toegepaste economische wetenschappen - Geschiedenis - Politieke en sociale wetenschappen - Psychologie en pedagogische wetenschappen - Rechten, notariaat en criminologische wetenschappen - Taal- en letterkunde - Wetenschappen	33	50	83	-	-	-	-	-	-	-	-	-	1
Archeologie en kunstwetenschappen - Geschiedenis - Wijsbegeerte en moraal- wetenschappen	83	64	147	-	-	-	-	-	-	-	-	3	3
Archeologie en kunstwetenschappen - Taal- en letterkunde	24	122	146	-	-	-	-	-	-	-	-	2	6
Architectuur	482	774	1.256	-	-	-	-	-	-	2	4	74	162
Architectuur - Industriële wetenschappen en technologie	73	134	207	-	-	-	-	-	-	-	2	2	8
Audiovisuele en beeldende kunst	456	760	1.216	-	-	-	-	-	-	3	-	40	100
Bewegings- en revalidatiewetenschappen	1.050	1.732	2.782	-	-	-	-	-	-	4	9	211	446
Biomedische wetenschappen	308	895	1.203	-	-	-	-	-	-	1	9	53	245
Biomedische wetenschappen - Geneeskunde - Sociale gezondheidswetenschappen	23	145	168	-	-	-	-	-	-	-	-	-	1
Biotechniek	93	99	192	-	-	-	-	-	-	-	-	26	16
Conservatie-restauratie	3	24	27	-	-	-	-	-	-	-	-	-	4
Diergeneeskunde	154	676	830	-	-	-	-	-	-	1	6	23	88
Economische en toegepaste economische wetenschappen	3.069	2.187	5.256	-	-	-	-	1	2	20	8	581	447
Economische en toegepaste economische wetenschappen - Geschiedenis - Politieke en sociale wetenschappen - Rechten, nota- riaat en criminologische wetenschappen - Wijsbegeerte en moraalwetenschappen	28	52	80	-	-	-	-	-	-	-	-	-	2
Economische en toegepaste economische wetenschappen - Geschiedenis - Politieke en sociale wetenschappen - Taal- en let- terkunde - Wijsbegeerte en moraalweten- schappen	18	204	222	-	-	-	-	-	-	-	-	-	5
Economische en toegepaste economische wetenschappen - Handelswetenschappen en bedrijfskunde	75	124	199	-	-	-	-	-	-	-	-	-	-
Economische en toegepaste economische wetenschappen - Politieke en sociale wetenschappen	25	67	92	-	-	-	-	-	-	-	-	7	23
Economische en toegepaste economische wetenschappen - Rechten, notariaat en criminologische wetenschappen	45	52	97	-	-	-	-	-	-	-	1	9	20
Economische en toegepaste economische wetenschappen - Wetenschappen	5	16	21	-	-	-	-	-	-	-	-	-	-
Farmaceutische wetenschappen	243	860	1.103	-	-	-	-	-	-	1	7	50	238
Geneeskunde	1.391	2.288	3.679	-	-	-	-	5	-	21	37	268	445
Geneeskunde - Toegepaste biologische wetenschappen - Toegepaste weten- schappen - Wetenschappen	54	39	93	-	-	-	-	-	-	-	-	4	3
Geschiedenis	270	170	440	-	-	-	-	-	-	1	1	56	56
Geschiedenis - Politieke en sociale weten- schappen - Taal- en letterkunde	46	78	124	-	-	-	-	-	-	-	-	2	6
Geschiedenis - Taal- en letterkunde	73	122	195	-	-	-	-	-	-	-	2	12	29
Geschiedenis - Wijsbegeerte en moraalwe- tenschappen	11	10	21	-	-	-	-	-	-	-	-	-	-
Godgeleerdheid, godsdienstwetenschappen en kerkelijk recht	214	142	356	-	-	-	-	-	-	1	-	4	3
Handelswetenschappen en bedrijfskunde	1.538	1.284	2.822	-	-	-	-	-	-	1	8	209	262
Industriële wetenschappen en technologie	2.471	431	2.902	-	-	-	-	-	-	21	4	652	88
Muziek en podiumkunsten	578	511	1.089	-	-	-	-	1	1	2	10	53	36
Nautische wetenschappen	81	13	94	-	-	-	-	-	-	-	-	14	3
Politieke en sociale wetenschappen	1.032	1.845	2.877	-	-	-	-	-	-	3	6	103	279
Politieke en sociale wetenschappen - Taal- en letterkunde	40	113	153	-	-	-	-	-	-	1	-	5	10
Politieke en sociale wetenschappen - Wetenschappen	38	65	103	-	-	-	-	-	-	-	-	1	1
Productontwikkeling	89	58	147	-	-	-	-	-	-	3	2	17	28
Psychologie en pedagogische wetenschap- pen	647	3.856	4.503	-	-	-	-	-	-	2	21	59	693

ONDERWIJS

per soort opleiding, studiegebied en geboortjaar (vervolg)

1998		1997		1996		1995		1994		1993		1992		1991		1990		1989 en vroeger	
M	V	M	V	M	V	M	V	M	V	M	V	M	V	M	V	M	V	M	V
15	48	8	32	15	24	8	21	6	5	7	1	1	4	3	5	-	5	13	16
1	5	5	6	3	6	8	8	8	6	6	5	-	4	1	3	-	4	1	2
19	13	18	11	4	6	5	5	4	4	4	3	5	1	3	2	5	2	13	14
-	26	9	26	2	20	2	17	2	3	1	5	3	1	-	2	2	3	1	13
123	213	96	156	65	73	37	64	27	34	15	15	9	19	8	9	6	7	20	18
16	20	15	33	17	24	8	16	2	4	3	3	1	3	1	3	-	-	8	18
72	118	66	123	62	103	48	68	34	50	21	37	21	23	19	30	9	19	61	89
316	605	215	354	125	127	61	60	33	42	17	21	15	13	14	11	4	4	35	40
80	287	54	171	33	83	34	32	11	20	9	16	7	14	5	7	9	1	12	10
1	2	8	42	1	23	3	22	1	10	2	10	-	5	1	3	-	3	6	24
24	45	24	18	7	11	5	7	2	-	4	1	-	-	1	-	-	-	-	1
1	9	-	3	-	3	-	3	-	-	1	-	-	-	-	-	-	-	1	2
31	162	36	160	24	100	18	52	6	35	4	26	3	15	2	8	2	8	4	16
790	573	617	369	326	232	204	128	112	89	73	55	73	50	45	44	39	34	188	156
3	3	4	12	7	10	3	11	3	6	3	5	1	1	2	1	-	-	2	1
5	38	5	46	4	35	-	19	-	10	1	5	1	4	-	8	-	4	2	30
15	20	11	26	3	7	1	9	2	4	4	8	1	6	5	4	2	-	31	40
5	23	-	10	6	5	1	4	2	2	3	-	-	-	-	-	1	-	-	-
19	14	7	13	3	4	-	-	1	-	1	-	1	-	-	-	-	-	4	-
1	7	3	4	1	3	-	-	-	1	-	-	-	-	-	-	-	-	-	1
89	313	47	165	15	62	13	30	8	8	2	6	2	3	2	9	1	4	13	15
316	560	356	554	149	242	81	112	41	52	33	54	27	35	21	35	19	24	54	138
10	12	16	7	9	8	5	1	3	4	1	1	-	-	-	1	2	-	4	2
52	40	48	27	32	12	23	4	4	2	8	3	6	5	4	2	4	-	32	18
12	12	7	19	7	15	5	7	4	4	3	4	-	1	1	-	1	-	4	10
18	33	17	19	8	12	3	11	2	5	2	3	4	1	2	1	2	2	3	4
1	-	1	3	-	-	2	2	1	-	1	1	-	-	1	-	-	-	4	4
7	12	7	9	10	8	7	9	-	6	11	9	7	8	10	6	4	7	146	65
391	352	344	239	229	148	128	84	51	57	42	28	32	23	16	14	17	11	78	58
711	100	493	97	289	63	119	29	68	9	33	6	23	5	14	3	9	8	39	19
63	71	92	79	76	72	68	63	46	44	43	27	32	25	27	12	13	15	62	56
12	3	13	5	13	-	8	-	8	-	2	-	5	1	1	-	2	-	3	1
182	408	213	379	149	246	109	133	49	75	38	49	31	52	20	31	16	26	119	161
11	35	13	42	6	18	1	2	-	-	1	2	1	2	-	2	-	-	1	-
3	4	7	18	5	14	2	7	4	4	2	5	-	1	-	2	1	2	13	7
35	16	23	6	8	4	2	1	-	1	-	-	1	-	-	-	-	-	-	-
106	1.011	112	774	97	431	52	239	44	120	25	77	14	45	24	53	7	55	105	337



Aantal inschrijvingen met een diplomacontract

	Totaal			2003 en later		2002		2001		2000		1999	
	M	V	T	M	V	M	V	M	V	M	V	M	V
Rechten, notariaat en criminologische wetenschappen	1.294	2.755	4.049	-	-	-	-	-	-	7	26	279	617
Sociale gezondheidswetenschappen	181	853	1.034	-	-	-	-	-	-	-	2	10	105
Taal- en letterkunde	198	731	929	-	-	-	-	-	-	-	10	34	173
Taal- en letterkunde - Toegepaste taalkunde	116	412	528	-	-	-	-	-	-	-	-	12	33
Tandheelkunde	115	191	306	-	-	-	-	-	-	-	2	19	39
Toegepaste biologische wetenschappen	632	709	1.341	-	-	-	-	-	-	7	11	159	188
Toegepaste biologische wetenschappen - Toegepaste wetenschappen	56	74	130	-	-	-	-	-	-	-	-	-	2
Toegepaste biologische wetenschappen - Toegepaste wetenschappen - Wetenschappen	126	101	227	-	-	-	-	-	1	2	2	27	15
Toegepaste biologische wetenschappen - Wetenschappen	17	5	22	-	-	-	-	-	-	-	-	-	-
Toegepaste taalkunde	204	537	741	-	-	-	-	-	-	3	3	37	145
Toegepaste wetenschappen	2.487	784	3.271	1	-	-	-	3	-	46	18	549	177
Verkeerskunde	114	54	168	-	-	-	-	-	-	-	-	10	2
Wetenschappen	1.903	1.508	3.411	1	-	-	-	1	-	21	10	276	194
Wijsbegeerte en moraalwetenschappen	235	162	397	-	-	-	-	-	-	1	1	17	20
Totaal	22.630	29.145	51.775	2	-	-	-	11	5	175	226	3.982	5.508
Bachelor na bachelor													
Architectuur	19	19	38	-	-	-	-	-	-	-	-	4	7
Gezondheidszorg	245	897	1.142	-	-	-	-	-	-	-	-	11	34
Gezondheidszorg - Handelswetenschappen en bedrijfskunde - Onderwijs - Sociaal-agogisch werk	8	27	35	-	-	-	-	-	-	-	-	-	4
Handelswetenschappen en bedrijfskunde	236	244	480	-	-	-	-	-	-	-	1	38	47
Onderwijs	115	987	1.102	-	-	-	-	-	-	-	-	7	163
Sociaal-agogisch werk	7	87	94	-	-	-	-	-	-	-	-	-	4
Totaal	630	2.261	2.891	-	-	-	-	-	-	-	1	60	259
Master na master													
Archeologie en kunstwetenschappen - Geschiedenis - Politieke en sociale wetenschappen - Psychologie en pedagogische wetenschappen - Taal- en letterkunde - Wetenschappen	7	32	39	-	-	-	-	-	-	-	-	-	-
Audiovisuele en beeldende kunst	1	11	12	-	-	-	-	-	-	-	-	-	-
Bewegings- en revalidatiewetenschappen - Geneeskunde	55	50	105	-	-	-	-	-	-	-	-	-	-
Biomedische wetenschappen - Geneeskunde - Politieke en sociale wetenschappen - Sociale gezondheidswetenschappen	10	22	32	-	-	-	-	-	-	-	-	-	-
Economische en toegepaste economische wetenschappen	77	20	97	-	-	-	-	-	-	-	-	-	-
Economische en toegepaste economische wetenschappen - Geneeskunde - Rechten, notariaat en criminologische wetenschappen - Toegepaste biologische wetenschappen - Toegepaste wetenschappen - Wetenschappen	18	5	23	-	-	-	-	-	-	-	-	-	-
Economische en toegepaste economische wetenschappen - Politieke en sociale wetenschappen	22	47	69	-	-	-	-	-	-	-	-	-	-
Economische en toegepaste economische wetenschappen - Politieke en sociale wetenschappen - Rechten, notariaat en criminologische wetenschappen	47	60	107	-	-	-	-	-	-	-	-	-	-
Farmaceutische wetenschappen	33	139	172	-	-	-	-	-	-	-	-	-	-
Geneeskunde	1.817	2.584	4.401	-	-	-	-	-	-	-	-	-	-
Geneeskunde - Godgeleerdheid, godsdienstwetenschappen en kerkelijk recht - Wijsbegeerte en moraalwetenschappen	7	12	19	-	-	-	-	-	-	-	-	-	-
Geneeskunde - Toegepaste wetenschappen - Wetenschappen	10	4	14	-	-	-	-	-	-	-	-	-	-
Geschiedenis	18	13	31	-	-	-	-	-	-	-	-	-	-
Godgeleerdheid, godsdienstwetenschappen en kerkelijk recht	27	12	39	-	-	-	-	-	-	-	-	-	-
Industriële wetenschappen en technologie	17	2	19	-	-	-	-	-	-	-	-	-	-
Muziek en podiumkunsten	8	3	11	-	-	-	-	-	-	-	-	-	-
Politieke en sociale wetenschappen	12	10	22	-	-	-	-	-	-	-	-	-	1
Psychologie en pedagogische wetenschappen	18	49	67	-	-	-	-	-	-	-	-	-	-

ONDERWIJS

per soort opleiding, studiegebied en geboortjaar (vervolg)

	1998		1997		1996		1995		1994		1993		1992		1991		1990		1989 en vroeger	
	M	V	M	V	M	V	M	V	M	V	M	V	M	V	M	V	M	V	M	V
	367	802	227	554	141	346	87	174	52	64	27	35	14	23	12	12	11	21	70	81
	10	179	16	175	18	97	16	69	15	38	10	22	15	24	11	24	6	19	54	99
	41	173	27	134	17	77	20	37	8	23	8	12	3	15	6	13	7	12	27	52
	26	98	13	81	14	38	5	28	1	14	2	18	4	5	2	12	5	7	32	78
	23	50	15	39	6	9	5	11	9	5	15	5	5	6	3	2	1	3	14	20
	174	199	108	105	50	59	29	43	32	28	15	20	17	18	11	11	9	4	21	23
	1	4	7	14	7	12	8	10	6	9	5	8	5	5	5	1	5	1	7	8
	22	28	23	24	20	12	15	6	6	3	2	2	1	2	2	1	3	1	3	4
	-	-	-	-	1	-	2	-	1	-	2	2	2	-	4	1	1	-	4	2
	46	151	43	100	29	41	20	36	7	18	5	10	3	5	-	4	1	2	10	22
	714	243	425	130	268	62	130	47	97	28	54	18	44	17	40	13	22	8	94	23
	13	2	7	6	7	6	6	3	7	4	7	4	11	7	5	4	5	2	36	14
	439	320	325	275	216	189	129	125	77	95	64	59	64	40	51	27	26	23	213	151
	25	16	20	22	31	14	22	21	11	12	16	10	9	2	5	2	11	-	67	42
	5.457	7.478	4.266	5.716	2.635	3.216	1.568	1.890	918	1.057	658	716	524	539	410	438	290	351	1.734	2.005
	3	3	5	6	4	-	1	-	1	1	1	-	-	-	-	-	-	-	-	2
	36	151	28	90	17	77	15	71	17	54	8	48	20	38	8	46	6	30	79	258
	2	7	4	8	1	2	-	4	-	-	-	1	-	-	-	-	-	-	1	1
	68	65	60	48	25	33	12	16	4	8	2	4	6	4	3	1	6	1	12	16
	11	156	11	107	5	63	9	54	14	34	6	20	5	31	4	28	6	16	37	315
	1	6	2	5	-	5	1	8	-	3	-	6	-	2	-	3	-	1	3	44
	121	388	110	264	52	180	38	153	36	100	17	79	31	75	15	78	18	48	132	636
	2	2	-	3	-	-	2	2	-	4	1	6	-	2	-	3	1	-	1	10
	-	-	-	-	-	-	-	-	-	-	-	-	-	-	-	1	-	2	1	8
	-	-	2	1	10	6	8	15	3	8	4	5	7	2	9	4	1	1	11	8
	1	-	1	4	2	2	2	2	-	2	-	-	2	3	-	1	-	2	2	6
	23	2	18	2	6	1	4	1	4	5	6	3	5	2	1	1	1	1	9	2
	-	-	6	4	4	1	-	-	1	-	1	-	-	-	1	-	1	-	4	-
	1	1	2	3	4	4	2	7	1	6	2	3	1	3	2	2	-	1	7	17
	-	3	-	2	2	5	1	3	2	2	2	2	4	3	7	5	4	4	25	31
	1	1	6	41	7	21	8	39	3	11	2	11	2	5	1	2	1	1	2	7
	-	1	9	19	179	328	260	424	248	429	260	332	234	309	239	261	147	183	241	298
	-	-	-	-	2	2	-	-	-	2	1	1	-	1	2	1	1	-	1	5
	2	-	1	-	3	1	-	1	-	1	-	1	-	1	-	-	-	-	2	1
	3	-	3	5	3	1	2	2	1	1	1	-	-	-	-	-	-	-	5	4
	-	-	-	1	-	-	-	1	-	-	-	2	1	1	-	-	1	-	25	7
	6	1	5	1	3	-	-	-	1	-	-	-	-	-	-	-	-	-	2	-
	-	-	-	-	-	-	3	-	1	-	1	-	1	1	2	1	-	1	-	-
	2	2	2	1	4	1	2	-	-	1	-	-	-	2	-	-	-	1	2	1
	2	-	1	2	2	3	2	1	1	7	-	6	-	7	3	2	2	3	5	18



Aantal inschrijvingen met een diplomacontract

	Totaal			2003 en later		2002		2001		2000		1999	
	M	V	T	M	V	M	V	M	V	M	V	M	V
Rechten, notariaat en criminologische wetenschappen	385	601	986	-	-	-	-	-	-	-	-	1	2
Taal- en letterkunde	24	53	77	-	-	-	-	-	-	-	-	-	1
Tandheelkunde	27	57	84	-	-	-	-	-	-	-	-	-	-
Toegepaste biologische wetenschappen - Toegepaste wetenschappen - Wetenschappen	14	7	21	-	-	-	-	-	-	-	-	-	-
Toegepaste wetenschappen	290	146	436	-	-	-	-	-	-	-	-	1	1
Wetenschappen	86	35	121	-	-	-	-	-	-	-	-	-	-
Totaal	3.030	3.974	7.004	-	-	-	-	-	-	-	-	2	5
Specifieke lerarenopleiding na master	80	81	161	-	-	-	-	-	-	-	-	-	-
Specifieke lerarenopleiding uit volwassenenonderwijs	259	444	703	-	-	-	-	-	-	2	-	2	-
Doctoraatsopleiding	7.610	6.673	14.283	-	1	-	-	-	-	1	-	7	8
Academische graad van doctor	5.928	5.395	11.323	-	1	-	-	-	-	-	-	6	4
Vorbereidingsprogramma	1.464	1.874	3.338	-	-	-	-	3	1	14	15	53	144
Schakelprogramma	3.725	5.047	8.772	-	1	-	2	3	7	9	21	637	1.047
Algemeen totaal	138.708	171.509	310.217	430	423	14.029	18.131	17.999	22.306	18.910	23.701	18.267	23.192

ONDERWIJS

per soort opleiding, studiegebied en geboortjaar (vervolg)

1998		1997		1996		1995		1994		1993		1992		1991		1990		1989 en vroeger	
M	V	M	V	M	V	M	V	M	V	M	V	M	V	M	V	M	V	M	V
14	21	86	137	59	116	28	72	33	64	30	28	21	23	24	16	14	15	75	107
6	16	7	14	1	2	-	3	-	-	-	3	3	1	-	1	-	5	7	7
-	1	1	1	3	7	5	16	6	12	3	10	2	4	3	1	2	3	2	2
-	-	2	2	2	1	2	-	-	-	1	1	2	1	-	1	-	-	5	1
28	6	58	18	40	23	21	16	26	13	15	13	14	10	9	9	12	11	66	26
5	-	8	-	5	3	7	6	5	-	5	3	5	4	5	1	4	3	37	15
96	57	218	261	341	528	359	611	336	568	336	429	305	384	308	313	192	237	537	581
2	3	13	19	11	14	13	5	9	7	6	5	5	5	1	3	3	3	17	17
3	3	4	13	4	16	12	28	12	24	12	25	13	32	14	19	7	23	174	261
90	66	341	348	544	537	695	642	799	755	828	806	745	604	605	516	495	401	2.460	1.989
59	46	223	219	356	362	456	448	490	525	652	628	544	530	490	455	399	348	2.253	1.829
232	310	290	352	168	198	115	136	76	109	54	80	84	73	44	57	36	58	295	341
930	1.247	699	855	461	492	249	276	138	181	103	131	98	107	61	89	37	60	300	531
16.177	19.527	11.728	14.183	7.776	9.149	5.495	6.469	4.092	4.827	3.619	4.167	3.121	3.426	2.595	2.846	2.003	2.419	12.467	16.743



HOGER ONDERWIJS

Aantal inschrijvingen met een diplomacontract per soort opleiding en studiegebied

	Belgische studenten			Studenten van vreemde nationaliteit			Totaal		
	M	V	T	M	V	T	M	V	T
Hogescholen									
Graduaatsopleiding									
Biotechniek	72	47	119	6	6	12	78	53	131
Biotechniek - Industriële wetenschappen en technologie	63	20	83	3	1	4	66	21	87
Handelswetenschappen en bedrijfskunde	4.368	2.401	6.769	353	307	660	4.721	2.708	7.429
Handelswetenschappen en bedrijfskunde - Sociaal-agogisch werk	63	256	319	4	16	20	67	272	339
Industriële wetenschappen en technologie	2.369	175	2.544	151	15	166	2.520	190	2.710
Onderwijs	399	339	738	9	5	14	408	344	752
Sociaal-agogisch werk	1.172	3.375	4.547	51	227	278	1.223	3.602	4.825
Totaal	8.506	6.613	15.119	577	577	1.154	9.083	7.190	16.273
HBO5-opleiding									
Biotechniek	28	13	41	2	1	3	30	14	44
Handelswetenschappen en bedrijfskunde	510	340	850	34	33	67	544	373	917
Industriële wetenschappen en technologie	168	8	176	10	1	11	178	9	187
Sociaal-agogisch werk	133	405	538	3	9	12	136	414	550
Totaal	839	766	1.605	49	44	93	888	810	1.698
Professioneel gerichte bachelor									
Architectuur	906	1.367	2.273	56	222	278	962	1.589	2.551
Audiovisuele en beeldende kunst	238	258	496	10	19	29	248	277	525
Audiovisuele en beeldende kunst - Industriële wetenschappen en technologie	129	58	187	3	1	4	132	59	191
Biotechniek	1.146	1.458	2.604	24	61	85	1.170	1.519	2.689
Gezondheidszorg	3.209	14.937	18.146	159	1.322	1.481	3.368	16.259	19.627
Gezondheidszorg - Industriële wetenschappen en technologie	22	28	50	-	-	-	22	28	50
Gezondheidszorg - Onderwijs	487	196	683	5	5	10	492	201	693
Gezondheidszorg - Onderwijs - Sociaal-agogisch werk	47	699	746	3	31	34	50	730	780
Handelswetenschappen en bedrijfskunde	18.663	15.482	34.145	1.403	1.527	2.930	20.066	17.009	37.075
Industriële wetenschappen en technologie	12.565	3.023	15.588	616	263	879	13.181	3.286	16.467
Muziek en podiumkunsten	174	87	261	18	22	40	192	109	301
Nautische wetenschappen	45	-	45	27	5	32	72	5	77
Onderwijs	5.691	13.405	19.096	157	414	571	5.848	13.819	19.667
Sociaal-agogisch werk	2.852	12.690	15.542	116	526	642	2.968	13.216	16.184
Totaal	46.174	63.688	109.862	2.597	4.418	7.015	48.771	68.106	116.877
Academisch gerichte bachelor									
Audiovisuele en beeldende kunst	957	1.512	2.469	202	342	544	1.159	1.854	3.013
Muziek en podiumkunsten	513	388	901	213	207	420	726	595	1.321
Nautische wetenschappen	154	40	194	80	14	94	234	54	288
Totaal	1.624	1.940	3.564	495	563	1.058	2.119	2.503	4.622
Master									
Audiovisuele en beeldende kunst	336	562	898	120	198	318	456	760	1.216
Muziek en podiumkunsten	356	280	636	222	231	453	578	511	1.089
Nautische wetenschappen	63	10	73	18	3	21	81	13	94
Totaal	755	852	1.607	360	432	792	1.115	1.284	2.399
Totaal initiële opleidingen	57.898	73.859	131.757	4.078	6.034	10.112	61.976	79.893	141.869
Bachelor na bachelor									
Architectuur	16	16	32	3	3	6	19	19	38
Gezondheidszorg	238	865	1.103	7	32	39	245	897	1.142
Gezondheidszorg - Handelswetenschappen en bedrijfskunde - Onderwijs - Sociaal-agogisch werk	7	27	34	1	-	1	8	27	35
Handelswetenschappen en bedrijfskunde	214	222	436	22	22	44	236	244	480
Onderwijs	112	977	1.089	3	10	13	115	987	1.102
Sociaal-agogisch werk	7	85	92	-	2	2	7	87	94
Totaal	594	2.192	2.786	36	69	105	630	2.261	2.891
Master na master									
Audiovisuele en beeldende kunst	-	3	3	1	8	9	1	11	12
Muziek en podiumkunsten	-	-	-	8	3	11	8	3	11
Totaal	-	3	3	9	11	20	9	14	23
Specifieke lerarenopleiding na master									
Audiovisuele en beeldende kunst	3	3	6	-	1	1	3	4	7
Muziek en podiumkunsten	19	13	32	4	-	4	23	13	36
Totaal	22	16	38	4	1	5	26	17	43
Specifieke lerarenopleiding uit volwassenenonderwijs									
Onderwijs	216	363	579	10	12	22	226	375	601
Totaal	216	363	579	10	12	22	226	375	601

HOGER ONDERWIJS

Aantal inschrijvingen met een diplomacontract per soort opleiding en studiegebied (vervolg)

	Belgische studenten			Studenten van vreemde nationaliteit			Totaal		
	M	V	T	M	V	T	M	V	T
Vorbereidingsprogramma									
Audiovisuele en beeldende kunst	8	13	21	11	16	27	19	29	48
Muziek en podiumkunsten	10	5	15	14	13	27	24	18	42
Onderwijs	-	3	3	-	-	-	-	3	3
Totaal	18	21	39	25	29	54	43	50	93
Schakelprogramma									
Audiovisuele en beeldende kunst	15	23	38	2	9	11	17	32	49
Muziek en podiumkunsten	12	35	47	4	4	8	16	39	55
Totaal	27	58	85	6	13	19	33	71	104
Totaal Hogescholen	58.775	76.512	135.287	4.168	6.169	10.337	62.943	82.681	145.624
Universiteiten									
Academisch gerichte bachelor									
Archeologie en kunstwetenschappen	282	567	849	11	19	30	293	586	879
Architectuur	711	1.344	2.055	47	105	152	758	1.449	2.207
Bewegings- en revalidatiewetenschappen	2.102	2.451	4.553	52	73	125	2.154	2.524	4.678
Biomedische wetenschappen	597	1.911	2.508	58	168	226	655	2.079	2.734
Biotechniek	243	265	508	-	3	3	243	268	511
Conservatie-restauratie	15	80	95	3	25	28	18	105	123
Diergeneeskunde	177	686	863	100	520	620	277	1.206	1.483
Economische en toegepaste economische wetenschappen	4.090	2.444	6.534	274	195	469	4.364	2.639	7.003
Economische en toegepaste economische wetenschappen - Politieke en sociale wetenschappen	119	195	314	5	13	18	124	208	332
Farmaceutische wetenschappen	398	1.400	1.798	51	92	143	449	1.492	1.941
Geneeskunde	1.299	2.088	3.387	74	84	158	1.373	2.172	3.545
Geschiedenis	809	437	1.246	40	15	55	849	452	1.301
Geschiedenis - Taal- en letterkunde	218	403	621	25	29	54	243	432	675
Godgeleerdheid, godsdienstwetenschappen en kerkelijk recht	57	56	113	38	34	72	95	90	185
Handelwetenschappen en bedrijfskunde	2.211	1.715	3.926	363	335	698	2.574	2.050	4.624
Industriële wetenschappen en technologie	4.654	608	5.262	331	123	454	4.985	731	5.716
Politieke en sociale wetenschappen	1.138	1.996	3.134	174	308	482	1.312	2.304	3.616
Productontwikkeling	208	113	321	8	11	19	216	124	340
Psychologie en pedagogische wetenschappen	874	4.360	5.234	53	171	224	927	4.531	5.458
Rechten, notariaat en criminologische wetenschappen	2.376	5.286	7.662	82	239	321	2.458	5.525	7.983
Sociale gezondheidswetenschappen	61	456	517	-	10	10	61	466	527
Taal- en letterkunde	387	1.174	1.561	16	63	79	403	1.237	1.640
Tandheelkunde	158	333	491	22	25	47	180	358	538
Toegepaste biologische wetenschappen	986	1.040	2.026	22	18	40	1.008	1.058	2.066
Toegepaste taalkunde	312	1.000	1.312	31	80	111	343	1.080	1.423
Toegepaste wetenschappen	2.366	814	3.180	55	15	70	2.421	829	3.250
Verkeerskunde	36	11	47	3	-	3	39	11	50
Wetenschappen	3.010	1.503	4.513	165	98	263	3.175	1.601	4.776
Wijsbegeerte en moraalwetenschappen	400	334	734	94	65	159	494	399	893
Totaal	30.294	35.070	65.364	2.197	2.936	5.133	32.491	38.006	70.497
Master									
Archeologie en kunstwetenschappen	83	199	282	6	8	14	89	207	296
Archeologie en kunstwetenschappen - Economische en toegepaste economische wetenschappen - Geschiedenis - Politieke en sociale wetenschappen - Psychologie en pedagogische wetenschappen - Rechten, notariaat en criminologische wetenschappen - Taal- en letterkunde - Wetenschappen	5	9	14	28	41	69	33	50	83
Archeologie en kunstwetenschappen - Geschiedenis - Wijsbegeerte en moraalwetenschappen	82	62	144	1	2	3	83	64	147
Archeologie en kunstwetenschappen - Taal- en letterkunde	12	78	90	12	44	56	24	122	146
Architectuur	400	612	1.012	82	162	244	482	774	1.256
Architectuur - Industriële wetenschappen en technologie	69	122	191	4	12	16	73	134	207
Bewegings- en revalidatiewetenschappen	970	1.565	2.535	80	167	247	1.050	1.732	2.782
Biomedische wetenschappen	233	778	1.011	75	117	192	308	895	1.203
Biomedische wetenschappen - Geneeskunde - Sociale gezondheidswetenschappen	23	143	166	-	2	2	23	145	168
Biotechniek	92	99	191	1	-	1	93	99	192
Conservatie-restauratie	3	21	24	-	3	3	3	24	27
Diergeneeskunde	106	445	551	48	231	279	154	676	830
Economische en toegepaste economische wetenschappen	2.629	1.721	4.350	440	466	906	3.069	2.187	5.256

HOGER ONDERWIJS

Aantal inschrijvingen met een diplomacontract per soort opleiding en studiegebied (vervolg)

	Belgische studenten			Studenten van vreemde nationaliteit			Totaal		
	M	V	T	M	V	T	M	V	T
Economische en toegepaste economische wetenschappen - Geschiedenis - Politieke en sociale wetenschappen - Rechten, notariaat en criminologische wetenschappen - Wijsbegeerte en moraalwetenschappen	5	4	9	23	48	71	28	52	80
Economische en toegepaste economische wetenschappen - Geschiedenis - Politieke en sociale wetenschappen - Taal- en letterkunde - Wijsbegeerte en moraalwetenschappen	15	186	201	3	18	21	18	204	222
Economische en toegepaste economische wetenschappen - Handelswetenschappen en bedrijfskunde	75	122	197	-	2	2	75	124	199
Economische en toegepaste economische wetenschappen - Politieke en sociale wetenschappen	21	65	86	4	2	6	25	67	92
Economische en toegepaste economische wetenschappen - Rechten, notariaat en criminologische wetenschappen	44	48	92	1	4	5	45	52	97
Economische en toegepaste economische wetenschappen - Wetenschappen	5	16	21	-	-	-	5	16	21
Farmaceutische wetenschappen	227	830	1.057	16	30	46	243	860	1.103
Geneeskunde	1.299	2.168	3.467	92	120	212	1.391	2.288	3.679
Geneeskunde - Toegepaste biologische wetenschappen - Toegepaste wetenschappen - Wetenschappen	26	11	37	28	28	56	54	39	93
Geschiedenis	255	153	408	15	17	32	270	170	440
Geschiedenis - Politieke en sociale wetenschappen - Taal- en letterkunde	16	27	43	30	51	81	46	78	124
Geschiedenis - Taal- en letterkunde	64	97	161	9	25	34	73	122	195
Geschiedenis - Wijsbegeerte en moraalwetenschappen	10	10	20	1	-	1	11	10	21
Godgeleerdheid, godsdienstwetenschappen en kerkelijk recht	82	99	181	132	43	175	214	142	356
Handelwetenschappen en bedrijfskunde	1.340	1.034	2.374	198	250	448	1.538	1.284	2.822
Industriële wetenschappen en technologie	2.362	371	2.733	109	60	169	2.471	431	2.902
Politieke en sociale wetenschappen	849	1.501	2.350	183	344	527	1.032	1.845	2.877
Politieke en sociale wetenschappen - Taal- en letterkunde	39	109	148	1	4	5	40	113	153
Politieke en sociale wetenschappen - Wetenschappen	32	61	93	6	4	10	38	65	103
Productontwikkeling	83	58	141	6	-	6	89	58	147
Psychologie en pedagogische wetenschappen	553	3.542	4.095	94	314	408	647	3.856	4.503
Rechten, notariaat en criminologische wetenschappen	1.248	2.635	3.883	46	120	166	1.294	2.755	4.049
Sociale gezondheidswetenschappen	172	806	978	9	47	56	181	853	1.034
Taal- en letterkunde	161	605	766	37	126	163	198	731	929
Taal- en letterkunde - Toegepaste taalkunde	113	395	508	3	17	20	116	412	528
Tandheelkunde	92	164	256	23	27	50	115	191	306
Toegepaste biologische wetenschappen	467	488	955	165	221	386	632	709	1.341
Toegepaste biologische wetenschappen - Toegepaste wetenschappen	3	10	13	53	64	117	56	74	130
Toegepaste biologische wetenschappen - Toegepaste wetenschappen - Wetenschappen	87	53	140	39	48	87	126	101	227
Toegepaste biologische wetenschappen - Wetenschappen	-	-	-	17	5	22	17	5	22
Toegepaste taalkunde	194	508	702	10	29	39	204	537	741
Toegepaste wetenschappen	1.885	529	2.414	602	255	857	2.487	784	3.271
Verkeerskunde	32	10	42	82	44	126	114	54	168
Wetenschappen	1.408	879	2.287	495	629	1.124	1.903	1.508	3.411
Wijsbegeerte en moraalwetenschappen	140	108	248	95	54	149	235	162	397
Totaal	18.111	23.556	41.667	3.404	4.305	7.709	21.515	27.861	49.376
Totaal initiële opleidingen	48.405	58.626	107.031	5.601	7.241	12.842	54.006	65.867	119.873
Master na master									
Archeologie en kunstwetenschappen - Geschiedenis - Politieke en sociale wetenschappen - Psychologie en pedagogische wetenschappen - Taal- en letterkunde - Wetenschappen	4	6	10	3	26	29	7	32	39
Bewegings- en revalidatiewetenschappen - Geneeskunde	53	48	101	2	2	4	55	50	105
Biomedische wetenschappen - Geneeskunde - Politieke en sociale wetenschappen - Sociale gezondheidswetenschappen	7	11	18	3	11	14	10	22	32
Economische en toegepaste economische wetenschappen	51	5	56	26	15	41	77	20	97
Economische en toegepaste economische wetenschappen - Geneeskunde - Rechten, notariaat en criminologische wetenschappen - Toegepaste biologische wetenschappen - Toegepaste wetenschappen - Wetenschappen	15	4	19	3	1	4	18	5	23
Economische en toegepaste economische wetenschappen - Politieke en sociale wetenschappen	4	3	7	18	44	62	22	47	69

HOGER ONDERWIJS

Aantal inschrijvingen met een diplomacontract per soort opleiding en studiegebied (vervolg)

	Belgische studenten			Studenten van vreemde nationaliteit			Totaal		
	M	V	T	M	V	T	M	V	T
Economische en toegepaste economische wetenschappen - Politieke en sociale wetenschappen - Rechten, notariaat en criminologische wetenschappen	4	8	12	43	52	95	47	60	107
Farmaceutische wetenschappen	33	134	167	-	5	5	33	139	172
Geneeskunde	1.709	2.441	4.150	108	143	251	1.817	2.584	4.401
Geneeskunde - Godgeleerdheid, godsdienstwetenschappen en kerkelijk recht - Wijsbegeerte en moraalwetenschappen	-	1	1	7	11	18	7	12	19
Geneeskunde - Toegepaste wetenschappen - Wetenschappen	9	3	12	1	1	2	10	4	14
Geschiedenis	16	13	29	2	-	2	18	13	31
Godgeleerdheid, godsdienstwetenschappen en kerkelijk recht	6	2	8	21	10	31	27	12	39
Industriële wetenschappen en technologie	12	2	14	5	-	5	17	2	19
Politieke en sociale wetenschappen	6	1	7	6	9	15	12	10	22
Psychologie en pedagogische wetenschappen	4	5	9	14	44	58	18	49	67
Rechten, notariaat en criminologische wetenschappen	312	482	794	73	119	192	385	601	986
Taal- en letterkunde	18	39	57	6	14	20	24	53	77
Tandheelkunde	14	50	64	13	7	20	27	57	84
Toegepaste biologische wetenschappen - Toegepaste wetenschappen - Wetenschappen	9	3	12	5	4	9	14	7	21
Toegepaste wetenschappen	159	41	200	131	105	236	290	146	436
Wetenschappen	56	18	74	30	17	47	86	35	121
Totaal	2.501	3.320	5.821	520	640	1.160	3.021	3.960	6.981
Specifieke lerarenopleiding na master									
Archeologie en kunstwetenschappen - Bewegings- en revalidatiewetenschappen - Biomedische wetenschappen - Biotechniek - Diergeneeskunde - Economische en toegepaste economische wetenschappen - Farmaceutische wetenschappen - Geneeskunde - Geschiedenis - Handelswetenschappen en bedrijfskunde - Industriële wetenschappen en technologie - Politieke en sociale wetenschappen - Psychologie en pedagogische wetenschappen - Rechten, notariaat en criminologische wetenschappen - Sociale gezondheidswetenschappen - Taal- en letterkunde - Tandheelkunde - Toegepaste biologische wetenschappen - Toegepaste taalkunde - Toegepaste wetenschappen - Wetenschappen - Wijsbegeerte en moraalwetenschappen	-	6	6	-	-	-	-	6	6
Archeologie en kunstwetenschappen - Economische en toegepaste economische wetenschappen - Geschiedenis - Politieke en sociale wetenschappen - Taal- en letterkunde - Wijsbegeerte en moraalwetenschappen	3	3	6	-	-	-	3	3	6
Bewegings- en revalidatiewetenschappen	13	9	22	-	-	-	13	9	22
Bewegings- en revalidatiewetenschappen - Biomedische wetenschappen - Farmaceutische wetenschappen - Geneeskunde - Sociale gezondheidswetenschappen - Tandheelkunde	-	1	1	-	-	-	-	1	1
Biomedische wetenschappen - Biotechniek - Economische en toegepaste economische wetenschappen - Geneeskunde - Industriële wetenschappen en technologie - Sociale gezondheidswetenschappen - Toegepaste biologische wetenschappen - Toegepaste wetenschappen - Wetenschappen	11	3	14	-	-	-	11	3	14
Biomedische wetenschappen - Farmaceutische wetenschappen - Geneeskunde - Sociale gezondheidswetenschappen - Tandheelkunde	1	2	3	-	-	-	1	2	3
Biotechniek - Industriële wetenschappen en technologie - Toegepaste biologische wetenschappen - Wetenschappen	1	-	1	-	-	-	1	-	1
Economische en toegepaste economische wetenschappen - Geschiedenis - Handelswetenschappen en bedrijfskunde - Politieke en sociale wetenschappen - Taal- en letterkunde - Wijsbegeerte en moraalwetenschappen	1	3	4	-	-	-	1	3	4
Economische en toegepaste economische wetenschappen - Geschiedenis - Politieke en sociale wetenschappen - Psychologie en pedagogische wetenschappen - Rechten, notariaat en criminologische wetenschappen - Toegepaste taalkunde	2	1	3	-	-	-	2	1	3

HOGER ONDERWIJS

Aantal inschrijvingen met een diplomacontract per soort opleiding en studiegebied (vervolg)

	Belgische studenten			Studenten van vreemde nationaliteit			Totaal		
	M	V	T	M	V	T	M	V	T
Economische en toegepaste economische wetenschappen - Geschiedenis - Politieke en sociale wetenschappen - Psychologie en pedagogische wetenschappen - Taal- en letterkunde - Wijsbegeerte en moraalwetenschappen	1	4	5	-	-	-	1	4	5
Economische en toegepaste economische wetenschappen - Geschiedenis - Politieke en sociale wetenschappen - Rechten, notariaat en criminologische wetenschappen - Taal- en letterkunde - Wijsbegeerte en moraalwetenschappen	-	1	1	-	-	-	-	1	1
Economische en toegepaste economische wetenschappen - Geschiedenis - Politieke en sociale wetenschappen - Taal- en letterkunde - Wijsbegeerte en moraalwetenschappen	-	-	-	-	1	1	-	1	1
Economische en toegepaste economische wetenschappen - Handelswetenschappen en bedrijfskunde - Rechten, notariaat en criminologische wetenschappen	3	3	6	-	-	-	3	3	6
Economische en toegepaste economische wetenschappen - Politieke en sociale wetenschappen - Psychologie en pedagogische wetenschappen - Rechten, notariaat en criminologische wetenschappen - Taal- en letterkunde - Wijsbegeerte en moraalwetenschappen	4	2	6	1	1	2	5	3	8
Geschiedenis	1	-	1	-	-	-	1	-	1
Geschiedenis - Taal- en letterkunde - Toegepaste taal- kunde	1	1	2	-	-	-	1	1	2
Godgeleerdheid, godsdienstwetenschappen en kerkelijk recht	4	2	6	-	1	1	4	3	7
Industriële wetenschappen en technologie - Toegepaste wetenschappen - Wetenschappen	1	-	1	-	-	-	1	-	1
Politieke en sociale wetenschappen	-	2	2	-	-	-	-	2	2
Psychologie en pedagogische wetenschappen	-	1	1	-	1	1	-	2	2
Taal- en letterkunde - Toegepaste taalkunde	-	5	5	-	-	-	-	5	5
Toegepaste biologische wetenschappen - Toegepaste wetenschappen - Wetenschappen	6	6	12	-	-	-	6	6	12
Wetenschappen	-	5	5	-	-	-	-	5	5
Totaal	53	60	113	1	4	5	54	64	118
Specifieke lerarenopleiding uit volwassenenonderwijs									
Onderwijs	33	69	102	-	-	-	33	69	102
Totaal	33	69	102	-	-	-	33	69	102
Doctoraatsopleiding									
Archeologie en kunstwetenschappen	63	51	114	48	38	86	111	89	200
Archeologie en kunstwetenschappen - Economische en toegepaste economische wetenschappen - Geschiedenis - Politieke en sociale wetenschappen - Psychologie en pedagogische wetenschappen - Rechten, notariaat en criminologische wetenschappen - Taal- en letterkunde - Wetenschappen	2	1	3	-	-	-	2	1	3
Archeologie en kunstwetenschappen - Geschiedenis - Taal- en letterkunde - Wijsbegeerte en moraalwetenschappen	120	146	266	77	113	190	197	259	456
Archeologie en kunstwetenschappen - Sociale gezondheidswetenschappen	-	-	-	-	1	1	-	1	1
Archeologie en kunstwetenschappen - Taal- en letterkunde	1	2	3	2	6	8	3	8	11
Archeologie en kunstwetenschappen - Toegepaste biologische wetenschappen	1	-	1	-	-	-	1	-	1
Archeologie en kunstwetenschappen - Toegepaste wetenschappen	-	-	-	-	1	1	-	1	1
Archeologie en kunstwetenschappen - Wetenschappen	-	-	-	-	4	4	-	4	4
Architectuur	22	17	39	16	10	26	38	27	65
Architectuur - Audiovisuele en beeldende kunst - Economische en toegepaste economische wetenschappen - Handelswetenschappen en bedrijfskunde - Psychologie en pedagogische wetenschappen - Rechten, notariaat en criminologische wetenschappen - Verkeerskunde - Wetenschappen	44	53	97	30	38	68	74	91	165
Architectuur - Wijsbegeerte en moraalwetenschappen	-	1	1	-	-	-	-	1	1
Bewegings- en revalidatiewetenschappen	43	71	114	44	53	97	87	124	211
Bewegings- en revalidatiewetenschappen - Biomedische wetenschappen - Geneeskunde	36	73	109	22	40	62	58	113	171
Bewegings- en revalidatiewetenschappen - Geneeskunde - Sociale gezondheidswetenschappen - Tandheelkunde	194	352	546	86	103	189	280	455	735
Bewegings- en revalidatiewetenschappen - Psychologie en pedagogische wetenschappen	1	-	1	-	-	-	1	-	1

HOGER ONDERWIJS

Aantal inschrijvingen met een diplomacontract per soort opleiding en studiegebied (vervolg)

	Belgische studenten			Studenten van vreemde nationaliteit			Totaal		
	M	V	T	M	V	T	M	V	T
Bewegings- en revalidatiewetenschappen - Toegepaste wetenschappen	-	-	-	-	1	1	-	1	1
Bewegings- en revalidatiewetenschappen - Wetenschappen	2	-	2	-	-	-	2	-	2
Biomedische wetenschappen	1	-	1	-	-	-	1	-	1
Biomedische wetenschappen - Psychologie en pedagogische wetenschappen - Wijsbegeerte en moraalwetenschappen	1	-	1	-	-	-	1	-	1
Diergeneeskunde	47	109	156	62	61	123	109	170	279
Economische en toegepaste economische wetenschappen	208	138	346	180	167	347	388	305	693
Economische en toegepaste economische wetenschappen - Geschiedenis - Politieke en sociale wetenschappen - Taal- en letterkunde - Wijsbegeerte en moraalwetenschappen	-	1	1	-	1	1	-	2	2
Economische en toegepaste economische wetenschappen - Geschiedenis - Taal- en letterkunde	-	1	1	-	-	-	-	1	1
Economische en toegepaste economische wetenschappen - Politieke en sociale wetenschappen - Wetenschappen	-	2	2	-	-	-	-	2	2
Economische en toegepaste economische wetenschappen - Psychologie en pedagogische wetenschappen - Wetenschappen - Wijsbegeerte en moraalwetenschappen	-	-	-	1	1	2	1	1	2
Economische en toegepaste economische wetenschappen - Toegepaste wetenschappen	-	-	-	1	-	1	1	-	1
Economische en toegepaste economische wetenschappen - Wetenschappen	2	-	2	-	-	-	2	-	2
Farmaceutische wetenschappen	80	139	219	47	54	101	127	193	320
Farmaceutische wetenschappen - Rechten, notariaat en criminologische wetenschappen	-	-	-	-	1	1	-	1	1
Geneeskunde	375	560	935	299	403	702	674	963	1.637
Geneeskunde - Psychologie en pedagogische wetenschappen	-	-	-	-	1	1	-	1	1
Geneeskunde - Toegepaste wetenschappen	3	2	5	1	2	3	4	4	8
Geschiedenis	27	30	57	16	11	27	43	41	84
Geschiedenis - Taal- en letterkunde	13	6	19	9	6	15	22	12	34
Geschiedenis - Wetenschappen	-	1	1	-	-	-	-	1	1
Godgeleerdheid, godsdienstwetenschappen en kerkelijk recht	24	8	32	74	33	107	98	41	139
Handelwetenschappen en bedrijfskunde	8	2	10	2	2	4	10	4	14
Industriële wetenschappen en technologie	155	35	190	171	75	246	326	110	436
Industriële wetenschappen en technologie - Politieke en sociale wetenschappen	-	1	1	-	-	-	-	1	1
Industriële wetenschappen en technologie - Psychologie en pedagogische wetenschappen	-	-	-	1	-	1	1	-	1
Industriële wetenschappen en technologie - Verkeerskunde - Wetenschappen	115	51	166	108	78	186	223	129	352
Politieke en sociale wetenschappen	117	149	266	105	162	267	222	311	533
Politieke en sociale wetenschappen - Toegepaste wetenschappen - Wijsbegeerte en moraalwetenschappen	-	-	-	-	1	1	-	1	1
Politieke en sociale wetenschappen - Wetenschappen	1	2	3	1	1	2	2	3	5
Psychologie en pedagogische wetenschappen	114	287	401	89	225	314	203	512	715
Psychologie en pedagogische wetenschappen - Taal- en letterkunde	1	2	3	-	-	-	1	2	3
Psychologie en pedagogische wetenschappen - Toegepaste wetenschappen	-	1	1	-	-	-	-	1	1
Psychologie en pedagogische wetenschappen - Wetenschappen	2	-	2	-	-	-	2	-	2
Psychologie en pedagogische wetenschappen - Wetenschappen - Wijsbegeerte en moraalwetenschappen	-	-	-	1	-	1	1	-	1
Rechten, notariaat en criminologische wetenschappen	151	164	315	114	139	253	265	303	568
Sociale gezondheidswetenschappen	10	31	41	6	13	19	16	44	60
Taal- en letterkunde	42	54	96	30	88	118	72	142	214
Taal- en letterkunde - Wijsbegeerte en moraalwetenschappen	-	-	-	1	-	1	1	-	1
Tandheelkunde	2	3	5	-	-	-	2	3	5
Toegepaste biologische wetenschappen	359	312	671	381	406	787	740	718	1.458
Toegepaste taalkunde	2	2	4	3	16	19	5	18	23
Toegepaste wetenschappen	830	202	1.032	1.168	467	1.635	1.998	669	2.667
Toegepaste wetenschappen - Wetenschappen	-	1	1	1	-	1	1	1	2
Wetenschappen	520	336	856	566	414	980	1.086	750	1.836
Wijsbegeerte en moraalwetenschappen	35	11	46	73	27	100	108	38	146
Totaal	3.774	3.410	7.184	3.836	3.263	7.099	7.610	6.673	14.283

HOGER ONDERWIJS

Aantal inschrijvingen met een diplomacontract per soort opleiding en studiegebied (vervolg)

	Belgische studenten			Studenten van vreemde nationaliteit			Totaal		
	M	V	T	M	V	T	M	V	T
Academische graad van doctor									
Archeologie en kunstwetenschappen	42	54	96	35	43	78	77	97	174
Archeologie en kunstwetenschappen - Audiovisuele en beeldende kunst - Muziek en podiumkunsten	17	6	23	14	12	26	31	18	49
Archeologie en kunstwetenschappen - Economische en toegepaste economische wetenschappen - Geschiedenis - Politieke en sociale wetenschappen - Psychologie en pedagogische wetenschappen - Rechten, notariaat en criminologische wetenschappen - Taal- en letterkunde - Wetenschappen	2	1	3	-	-	-	2	1	3
Archeologie en kunstwetenschappen - Geschiedenis - Taal- en letterkunde	1	-	1	-	-	-	1	-	1
Archeologie en kunstwetenschappen - Geschiedenis - Taal- en letterkunde	2	2	4	1	1	2	3	3	6
Archeologie en kunstwetenschappen - Sociale gezondheidswetenschappen	-	-	-	-	1	1	-	1	1
Archeologie en kunstwetenschappen - Taal- en letterkunde	-	1	1	-	1	1	-	2	2
Archeologie en kunstwetenschappen - Toegepaste wetenschappen	1	-	1	-	-	-	1	-	1
Archeologie en kunstwetenschappen - Wetenschappen	-	-	-	-	2	2	-	2	2
Architectuur	17	24	41	12	18	30	29	42	71
Architectuur - Wijsbegeerte en moraalwetenschappen	-	1	1	-	-	-	-	1	1
Audiovisuele en beeldende kunst	11	7	18	3	9	12	14	16	30
Bewegings- en revalidatiewetenschappen	24	54	78	32	30	62	56	84	140
Bewegings- en revalidatiewetenschappen - Biomedische wetenschappen - Diergeneeskunde - Geneeskunde - Sociale gezondheidswetenschappen - Tandheelkunde	-	2	2	-	-	-	-	2	2
Bewegings- en revalidatiewetenschappen - Biomedische wetenschappen - Economische en toegepaste economische wetenschappen - Geneeskunde - Sociale gezondheidswetenschappen - Tandheelkunde	1	1	2	-	-	-	1	1	2
Bewegings- en revalidatiewetenschappen - Biomedische wetenschappen - Geneeskunde - Politieke en sociale wetenschappen - Sociale gezondheidswetenschappen - Tandheelkunde	1	-	1	-	-	-	1	-	1
Bewegings- en revalidatiewetenschappen - Biomedische wetenschappen - Geneeskunde - Psychologie en pedagogische wetenschappen - Sociale gezondheidswetenschappen - Tandheelkunde	1	2	3	-	-	-	1	2	3
Bewegings- en revalidatiewetenschappen - Biomedische wetenschappen - Geneeskunde - Sociale gezondheidswetenschappen - Taal- en letterkunde - Tandheelkunde	1	-	1	-	-	-	1	-	1
Bewegings- en revalidatiewetenschappen - Biomedische wetenschappen - Geneeskunde - Sociale gezondheidswetenschappen - Tandheelkunde	189	348	537	84	102	186	273	450	723
Bewegings- en revalidatiewetenschappen - Biomedische wetenschappen - Geneeskunde - Sociale gezondheidswetenschappen - Tandheelkunde - Toegepaste wetenschappen	2	1	3	2	-	2	4	1	5
Bewegings- en revalidatiewetenschappen - Biomedische wetenschappen - Geneeskunde - Sociale gezondheidswetenschappen - Tandheelkunde - Wetenschappen	1	1	2	-	-	-	1	1	2
Bewegings- en revalidatiewetenschappen - Toegepaste wetenschappen	-	-	-	-	1	1	-	1	1
Bewegings- en revalidatiewetenschappen - Wetenschappen	1	-	1	-	-	-	1	-	1
Bewegings- en revalidatiewetenschappen - Wijsbegeerte en moraalwetenschappen	1	-	1	-	-	-	1	-	1
Biomedische wetenschappen	37	84	121	36	46	82	73	130	203
Biomedische wetenschappen - Geneeskunde - Psychologie en pedagogische wetenschappen - Sociale gezondheidswetenschappen - Tandheelkunde	-	1	1	-	1	1	-	2	2
Biomedische wetenschappen - Psychologie en pedagogische wetenschappen - Wijsbegeerte en moraalwetenschappen	1	-	1	-	-	-	1	-	1
Conservatie-restauratie	1	3	4	1	-	1	2	3	5
Diergeneeskunde	50	118	168	63	65	128	113	183	296
Diergeneeskunde - Toegepaste wetenschappen	-	-	-	1	-	1	1	-	1
Diergeneeskunde - Wetenschappen	-	-	-	1	-	1	1	-	1
Economische en toegepaste economische wetenschappen	208	138	346	191	152	343	399	290	689
Economische en toegepaste economische wetenschappen - Geschiedenis	1	-	1	1	1	2	2	1	3

HOGER ONDERWIJS

Aantal inschrijvingen met een diplomacontract per soort opleiding en studiegebied (vervolg)

	Belgische studenten			Studenten van vreemde nationaliteit			Totaal		
	M	V	T	M	V	T	M	V	T
Economische en toegepaste economische wetenschappen - Geschiedenis - Politieke en sociale wetenschappen - Psychologie en pedagogische wetenschappen - Taal- en letterkunde - Wijsbegeerte en moraalwetenschappen	-	1	1	-	-	-	-	1	1
Economische en toegepaste economische wetenschappen - Geschiedenis - Politieke en sociale wetenschappen - Sociale gezondheidswetenschappen	1	-	1	-	-	-	1	-	1
Economische en toegepaste economische wetenschappen - Geschiedenis - Politieke en sociale wetenschappen - Taal- en letterkunde - Wijsbegeerte en moraalwetenschappen	1	5	6	1	3	4	2	8	10
Economische en toegepaste economische wetenschappen - Politieke en sociale wetenschappen	4	9	13	8	3	11	12	12	24
Economische en toegepaste economische wetenschappen - Politieke en sociale wetenschappen - Rechten, notariaat en criminologische wetenschappen	4	3	7	18	13	31	22	16	38
Economische en toegepaste economische wetenschappen - Politieke en sociale wetenschappen - Wetenschappen	-	2	2	-	-	-	-	2	2
Economische en toegepaste economische wetenschappen - Psychologie en pedagogische wetenschappen	1	1	2	-	2	2	1	3	4
Economische en toegepaste economische wetenschappen - Psychologie en pedagogische wetenschappen - Wetenschappen - Wijsbegeerte en moraalwetenschappen	-	-	-	1	1	2	1	1	2
Economische en toegepaste economische wetenschappen - Rechten, notariaat en criminologische wetenschappen	-	2	2	-	-	-	-	2	2
Economische en toegepaste economische wetenschappen - Toegepaste biologische wetenschappen	-	-	-	-	1	1	-	1	1
Economische en toegepaste economische wetenschappen - Toegepaste wetenschappen	1	-	1	-	-	-	1	-	1
Economische en toegepaste economische wetenschappen - Wetenschappen	3	-	3	-	-	-	3	-	3
Farmaceutische wetenschappen	79	145	224	35	52	87	114	197	311
Geneeskunde	245	354	599	170	165	335	415	519	934
Geneeskunde - Psychologie en pedagogische wetenschappen	-	-	-	-	1	1	-	1	1
Geschiedenis	60	50	110	22	20	42	82	70	152
Geschiedenis - Taal- en letterkunde	6	16	22	21	23	44	27	39	66
Geschiedenis - Taal- en letterkunde - Toegepaste taalkunde - Wijsbegeerte en moraalwetenschappen	-	-	-	1	-	1	1	-	1
Godgeleerdheid, godsdienstwetenschappen en kerkelijk recht	7	4	11	19	5	24	26	9	35
Handelwetenschappen en bedrijfskunde	10	6	16	8	7	15	18	13	31
Industriële wetenschappen en technologie	187	34	221	85	34	119	272	68	340
Industriële wetenschappen en technologie - Politieke en sociale wetenschappen	-	1	1	-	-	-	-	1	1
Industriële wetenschappen en technologie - Psychologie en pedagogische wetenschappen	1	-	1	-	-	-	1	-	1
Muziek en podiumkunsten	6	-	6	1	-	1	7	-	7
Nautische wetenschappen	7	2	9	2	1	3	9	3	12
Politieke en sociale wetenschappen	135	168	303	115	197	312	250	365	615
Politieke en sociale wetenschappen - Psychologie en pedagogische wetenschappen	-	-	-	-	1	1	-	1	1
Politieke en sociale wetenschappen - Toegepaste wetenschappen - Wijsbegeerte en moraalwetenschappen	-	-	-	-	1	1	-	1	1
Politieke en sociale wetenschappen - Wetenschappen	2	-	2	-	3	3	2	3	5
Productontwikkeling	10	6	16	5	1	6	15	7	22
Psychologie en pedagogische wetenschappen	86	219	305	46	138	184	132	357	489
Psychologie en pedagogische wetenschappen - Wetenschappen	2	-	2	-	-	-	2	-	2
Psychologie en pedagogische wetenschappen - Wetenschappen - Wijsbegeerte en moraalwetenschappen	-	-	-	1	-	1	1	-	1
Rechten, notariaat en criminologische wetenschappen	128	148	276	110	124	234	238	272	510
Rechten, notariaat en criminologische wetenschappen - Taal- en letterkunde	-	-	-	-	1	1	-	1	1
Rechten, notariaat en criminologische wetenschappen - Wetenschappen	-	1	1	1	-	1	1	1	2
Sociale gezondheidswetenschappen	10	31	41	6	13	19	16	44	60
Taal- en letterkunde	57	111	168	56	103	159	113	214	327
Taal- en letterkunde - Toegepaste wetenschappen	-	-	-	-	1	1	-	1	1

HOGER ONDERWIJS

Aantal inschrijvingen met een diplomacontract per soort opleiding en studiegebied (vervolg)

	Belgische studenten			Studenten van vreemde nationaliteit			Totaal		
	M	V	T	M	V	T	M	V	T
Taal- en letterkunde - Wijsbegeerte en moraalwetenschappen	1	-	1	-	-	-	1	-	1
Tandheelkunde	2	3	5	-	-	-	2	3	5
Toegepaste biologische wetenschappen	250	220	470	293	323	616	543	543	1.086
Toegepaste biologische wetenschappen - Toegepaste wetenschappen	-	-	-	1	-	1	1	-	1
Toegepaste biologische wetenschappen - Wetenschappen	1	-	1	-	-	-	1	-	1
Toegepaste taalkunde	5	7	12	5	20	25	10	27	37
Toegepaste wetenschappen	509	123	632	706	271	977	1.215	394	1.609
Toegepaste wetenschappen - Wetenschappen	1	-	1	-	-	-	1	-	1
Verkeerskunde	2	4	6	26	10	36	28	14	42
Wetenschappen	609	357	966	562	454	1.016	1.171	811	1.982
Wijsbegeerte en moraalwetenschappen	41	18	59	39	18	57	80	36	116
Totaal	3.087	2.900	5.987	2.841	2.495	5.336	5.928	5.395	11.323
Vorbereidingsprogramma									
Archeologie en kunstwetenschappen	8	18	26	1	1	2	9	19	28
Archeologie en kunstwetenschappen - Geschiedenis - Wijsbegeerte en moraalwetenschappen	6	11	17	2	-	2	8	11	19
Archeologie en kunstwetenschappen - Taal- en letterkunde	2	5	7	3	17	20	5	22	27
Architectuur	4	10	14	-	2	2	4	12	16
Architectuur - Industriële wetenschappen en technologie	12	5	17	2	2	4	14	7	21
Bewegings- en revalidatiewetenschappen	5	5	10	14	25	39	19	30	49
Biomedische wetenschappen	1	7	8	-	-	-	1	7	8
Biomedische wetenschappen - Geneeskunde - Sociale gezondheidswetenschappen	1	7	8	-	-	-	1	7	8
Biotechniek	-	2	2	-	-	-	-	2	2
Economische en toegepaste economische wetenschappen	403	255	658	145	177	322	548	432	980
Economische en toegepaste economische wetenschappen - Handelswetenschappen en bedrijfskunde	26	19	45	-	2	2	26	21	47
Economische en toegepaste economische wetenschappen - Politieke en sociale wetenschappen	3	2	5	-	-	-	3	2	5
Economische en toegepaste economische wetenschappen - Rechten, notariaat en criminologische wetenschappen	7	8	15	-	-	-	7	8	15
Economische en toegepaste economische wetenschappen - Wetenschappen	-	6	6	-	-	-	-	6	6
Farmaceutische wetenschappen	-	-	-	1	3	4	1	3	4
Geneeskunde	7	9	16	4	1	5	11	10	21
Geneeskunde - Toegepaste wetenschappen - Wetenschappen	2	-	2	1	1	2	3	1	4
Geschiedenis	17	7	24	1	-	1	18	7	25
Geschiedenis - Taal- en letterkunde	2	-	2	-	1	1	2	1	3
Geschiedenis - Wijsbegeerte en moraalwetenschappen	1	-	1	-	-	-	1	-	1
Handelswetenschappen en bedrijfskunde	45	37	82	58	71	129	103	108	211
Industriële wetenschappen en technologie	21	13	34	23	12	35	44	25	69
Politieke en sociale wetenschappen	193	323	516	40	94	134	233	417	650
Politieke en sociale wetenschappen - Taal- en letterkunde	4	6	10	-	-	-	4	6	10
Politieke en sociale wetenschappen - Wetenschappen	-	3	3	-	-	-	-	3	3
Psychologie en pedagogische wetenschappen	34	184	218	19	70	89	53	254	307
Rechten, notariaat en criminologische wetenschappen	50	106	156	5	20	25	55	126	181
Sociale gezondheidswetenschappen	21	52	73	-	5	5	21	57	78
Taal- en letterkunde	17	26	43	10	36	46	27	62	89
Taal- en letterkunde - Toegepaste taalkunde	2	13	15	-	1	1	2	14	16
Tandheelkunde	2	2	4	4	2	6	6	4	10
Toegepaste biologische wetenschappen	2	-	2	-	-	-	2	-	2
Toegepaste biologische wetenschappen - Toegepaste wetenschappen - Wetenschappen	3	2	5	-	-	-	3	2	5
Toegepaste taalkunde	11	41	52	5	4	9	16	45	61
Toegepaste wetenschappen	80	33	113	9	6	15	89	39	128
Wetenschappen	41	26	67	4	1	5	45	27	72
Wijsbegeerte en moraalwetenschappen	34	24	58	3	3	6	37	27	64
Totaal	1.067	1.267	2.334	354	557	911	1.421	1.824	3.245
Schakelprogramma									
Archeologie en kunstwetenschappen	8	13	21	-	-	-	8	13	21
Archeologie en kunstwetenschappen - Geschiedenis - Wijsbegeerte en moraalwetenschappen	4	4	8	-	-	-	4	4	8
Archeologie en kunstwetenschappen - Taal- en letterkunde	4	14	18	-	-	-	4	14	18
Architectuur	45	113	158	2	8	10	47	121	168

HOGER ONDERWIJS

Aantal inschrijvingen met een diplomacontract per soort opleiding en studiegebied (vervolg)

	Belgische studenten			Studenten van vreemde nationaliteit			Totaal		
	M	V	T	M	V	T	M	V	T
Architectuur - Industriële wetenschappen en technologie	15	21	36	1	2	3	16	23	39
Bewegings- en revalidatiewetenschappen	2	16	18	7	10	17	9	26	35
Biomedische wetenschappen	24	91	115	4	7	11	28	98	126
Biotechniek	42	59	101	2	3	5	44	62	106
Economische en toegepaste economische wetenschappen	488	379	867	23	25	48	511	404	915
Economische en toegepaste economische wetenschappen - Geschiedenis - Politieke en sociale wetenschappen - Taal- en letterkunde - Wijsbegeerte en moraalwetenschappen	6	100	106	-	2	2	6	102	108
Economische en toegepaste economische wetenschappen - Handelswetenschappen en bedrijfskunde	60	40	100	2	1	3	62	41	103
Economische en toegepaste economische wetenschappen - Rechten, notariaat en criminologische wetenschappen	11	7	18	1	1	2	12	8	20
Economische en toegepaste economische wetenschappen - Wetenschappen	5	21	26	-	-	-	5	21	26
Geneeskunde	94	324	418	2	31	33	96	355	451
Geschiedenis	28	16	44	1	-	1	29	16	45
Geschiedenis - Taal- en letterkunde	2	2	4	-	1	1	2	3	5
Godgeleerdheid, godsdienstwetenschappen en kerkelijk recht	10	18	28	3	-	3	13	18	31
Handelwetenschappen en bedrijfskunde	739	482	1.221	46	70	116	785	552	1.337
Industriële wetenschappen en technologie	1.016	123	1.139	24	6	30	1.040	129	1.169
Politieke en sociale wetenschappen	327	751	1.078	21	54	75	348	805	1.153
Politieke en sociale wetenschappen - Taal- en letterkunde	15	57	72	-	-	-	15	57	72
Politieke en sociale wetenschappen - Wetenschappen	22	18	40	3	1	4	25	19	44
Productontwikkeling	2	-	2	1	-	1	3	-	3
Psychologie en pedagogische wetenschappen	168	1.006	1.174	9	40	49	177	1.046	1.223
Rechten, notariaat en criminologische wetenschappen	82	338	420	-	14	14	82	352	434
Sociale gezondheidswetenschappen	80	377	457	4	12	16	84	389	473
Taal- en letterkunde	30	122	152	-	8	8	30	130	160
Taal- en letterkunde - Toegepaste taalkunde	-	-	-	-	1	1	-	1	1
Toegepaste biologische wetenschappen - Toegepaste wetenschappen - Wetenschappen	2	1	3	-	-	-	2	1	3
Toegepaste taalkunde	23	74	97	2	7	9	25	81	106
Toegepaste wetenschappen	20	10	30	1	-	1	21	10	31
Verkeerskunde	2	1	3	-	-	-	2	1	3
Wetenschappen	144	63	207	2	1	3	146	64	210
Wijsbegeerte en moraalwetenschappen	9	10	19	2	-	2	11	10	21
Totaal	3.529	4.671	8.200	163	305	468	3.692	4.976	8.668
Totaal Universiteiten	62.449	74.323	136.772	13.316	14.505	27.821	75.765	88.828	164.593
Algemeen totaal	121.224	150.835	272.059	17.484	20.674	38.158	138.708	171.509	310.217

HOGER ONDERWIJS

Aantal inschrijvingen met een diplomacontract per soort opleiding, studiegebied en opleiding

	Belgische studenten			Studenten van vreemde nationaliteit			Totaal		
	M	V	T	M	V	T	M	V	T
Graduaatsopleiding									
Biotechniek									
Biotechnologie	72	47	119	6	6	12	78	53	131
Totaal	72	47	119	6	6	12	78	53	131
Biotechniek - Industriële wetenschappen en technologie									
Productiebeheer	63	20	83	3	1	4	66	21	87
Totaal	63	20	83	3	1	4	66	21	87
Handelwetenschappen en bedrijfskunde									
Accounting administration	709	1.018	1.727	53	124	177	762	1.142	1.904
Bedrijfsorganisatie	28	27	55	4	6	10	32	33	65
Informatica	521	29	550	45	5	50	566	34	600
Juridisch-administratieve ondersteuning	62	205	267	5	28	33	67	233	300
Logies-, restaurant- & cateringmanagement	55	75	130	2	6	8	57	81	138
Marketing	125	25	150	5	3	8	130	28	158
Marketing- en de communicatiesupport	702	593	1.295	56	75	131	758	668	1.426
Programmeren	1.302	149	1.451	99	17	116	1.401	166	1.567
Systeem- en netwerkbeheer	367	13	380	18	2	20	385	15	400
Transport en de logistiek	338	85	423	47	13	60	385	98	483
Verkeerskunde en de mobiliteit	54	29	83	2	-	2	56	29	85
Winkelmanagement	105	153	258	17	28	45	122	181	303
Totaal	4.368	2.401	6.769	353	307	660	4.721	2.708	7.429
Handelwetenschappen en bedrijfskunde - Sociaal-agogisch werk									
HR-support	63	256	319	4	16	20	67	272	339
Totaal	63	256	319	4	16	20	67	272	339
Industriële wetenschappen en technologie									
Bouwkundig tekenen	280	69	349	7	4	11	287	73	360
Elektromechanische systemen	909	21	930	82	5	87	991	26	1.017
Hernieuwbare energiesystemen	72	-	72	6	-	6	78	-	78
HVAC-systemen	117	1	118	2	-	2	119	1	120
Industriële informatica	187	55	242	8	4	12	195	59	254
Internet of Things	313	8	321	22	-	22	335	8	343
Telecommunicatietechnieken	32	-	32	4	-	4	36	-	36
Voertuigtechnieken	313	7	320	14	1	15	327	8	335
Werforganisatie	146	14	160	6	1	7	152	15	167
Totaal	2.369	175	2.544	151	15	166	2.520	190	2.710
Onderwijs									
Secundair onderwijs	399	339	738	9	5	14	408	344	752
Totaal	399	339	738	9	5	14	408	344	752
Sociaal-agogisch werk									
Informatiebeheer: bibliotheek en archief	29	64	93	-	1	1	29	65	94
Maatschappelijk werk	349	1.163	1.512	30	122	152	379	1.285	1.664
Orthopedagogie	496	1.318	1.814	9	46	55	505	1.364	1.869
Orthopedagogische begeleiding	161	614	775	7	52	59	168	666	834
Sociaal-cultureel werk	122	137	259	5	6	11	127	143	270
Syndicaal werk	10	6	16	-	-	-	10	6	16
Tolk Vlaamse Gebarentaal	5	73	78	-	-	-	5	73	78
Totaal	1.172	3.375	4.547	51	227	278	1.223	3.602	4.825
Totaal graduaatsopleiding	8.506	6.613	15.119	577	577	1.154	9.083	7.190	16.273
HBO5-opleiding									
Biotechniek									
Biotechnologie	14	4	18	1	1	2	15	5	20
Chemie	14	9	23	1	-	1	15	9	24
Totaal	28	13	41	2	1	3	30	14	44
Handelwetenschappen en bedrijfskunde									
Bedrijfsorganisatie	11	11	22	1	1	2	12	12	24
Boekhouden	95	162	257	12	16	28	107	178	285
Hotel- en cateringmanagement	-	4	4	3	-	3	3	4	7
Informatica	297	25	322	12	3	15	309	28	337
Logistiek, transport en mobiliteit	7	2	9	2	1	3	9	3	12
Marketing	67	47	114	3	7	10	70	54	124
Meertalig secretariaat	3	31	34	-	1	1	3	32	35
Ondernemingscommunicatie	-	2	2	-	-	-	-	2	2
Openbare besturen	4	6	10	1	2	3	5	8	13
Rechtspraak	20	48	68	-	2	2	20	50	70
Verkeerskunde	6	2	8	-	-	-	6	2	8
Totaal	510	340	850	34	33	67	544	373	917

HOGER ONDERWIJS

Aantal inschrijvingen met een diplomacontract per soort opleiding, studiegebied en opleiding (vervolg)

	Belgische studenten			Studenten van vreemde nationaliteit			Totaal		
	M	V	T	M	V	T	M	V	T
Industriële wetenschappen en technologie									
Auto-expertise	2	-	2	-	-	-	2	-	2
Bedrijfsautomatisatie	7	1	8	1	-	1	8	1	9
Bouw- en houtconstructie	8	1	9	-	-	-	8	1	9
Bouwkundig tekenaar	12	2	14	-	1	1	12	3	15
Elektriciteit	11	-	11	2	-	2	13	-	13
Elektromechanica	100	3	103	7	-	7	107	3	110
Elektronica	15	1	16	-	-	-	15	1	16
Industriële informatica	3	-	3	-	-	-	3	-	3
Motorvoertuigentechniek	1	-	1	-	-	-	1	-	1
Openbare werken	1	-	1	-	-	-	1	-	1
Telecommunicatietechnieken	7	-	7	-	-	-	7	-	7
Topograaf	1	-	1	-	-	-	1	-	1
Totaal	168	8	176	10	1	11	178	9	187
Sociaal-agogisch werk									
Bibliotheekwezen en documentaire informatiekunde	2	7	9	-	-	-	2	7	9
Maatschappelijk werk	25	129	154	1	4	5	26	133	159
Orthopedagogie	78	228	306	1	4	5	79	232	311
Personeelswerk	3	10	13	-	-	-	3	10	13
Sociaal-cultureel werk	20	26	46	1	1	2	21	27	48
Syndicaal werk	5	2	7	-	-	-	5	2	7
Tolk voor doven	-	3	3	-	-	-	-	3	3
Totaal	133	405	538	3	9	12	136	414	550
Totaal HBO5-opleiding	839	766	1.605	49	44	93	888	810	1.698
Professioneel gerichte bachelor									
Architectuur									
Interieurvormgeving	333	1.067	1.400	28	177	205	361	1.244	1.605
Landschaps- en tuinarchitectuur	270	146	416	6	21	27	276	167	443
Toegepaste architectuur	303	154	457	22	24	46	325	178	503
Totaal	906	1.367	2.273	56	222	278	962	1.589	2.551
Audiovisuele en beeldende kunst									
Audiovisuele kunsten	127	62	189	5	4	9	132	66	198
Beeldende vormgeving	111	196	307	5	15	20	116	211	327
Totaal	238	258	496	10	19	29	248	277	525
Audiovisuele en beeldende kunst - Industriële wetenschappen en technologie									
Digital design & development	129	58	187	3	1	4	132	59	191
Totaal	129	58	187	3	1	4	132	59	191
Biotechniek									
Agro- en biotechnologie	1.146	1.458	2.604	24	61	85	1.170	1.519	2.689
Totaal	1.146	1.458	2.604	24	61	85	1.170	1.519	2.689
Gezondheidszorg									
Biomedische laboratoriumtechnologie	833	1.742	2.575	43	139	182	876	1.881	2.757
Ergotherapie	474	1.909	2.383	8	52	60	482	1.961	2.443
Logopedie en de audiologie	58	1.225	1.283	-	25	25	58	1.250	1.308
Medische beeldvorming en radiotherapie	68	123	191	6	4	10	74	127	201
Mondzorg	34	236	270	46	179	225	80	415	495
Oogzorg	28	121	149	2	10	12	30	131	161
Orthopedie	111	137	248	7	11	18	118	148	266
Podologie	70	167	237	2	4	6	72	171	243
Toegepaste gezondheidswetenschappen	19	150	169	-	4	4	19	154	173
Verpleegkunde	1.232	6.228	7.460	36	320	356	1.268	6.548	7.816
Voedings- en dieetkunde	276	1.299	1.575	7	45	52	283	1.344	1.627
Vroedkunde	6	1.600	1.606	2	529	531	8	2.129	2.137
Totaal	3.209	14.937	18.146	159	1.322	1.481	3.368	16.259	19.627
Gezondheidszorg - Industriële wetenschappen en technologie									
Zorgtechnologie	22	28	50	-	-	-	22	28	50
Totaal	22	28	50	-	-	-	22	28	50
Gezondheidszorg - Onderwijs									
Sport en bewegen	487	196	683	5	5	10	492	201	693
Totaal	487	196	683	5	5	10	492	201	693
Gezondheidszorg - Onderwijs - Sociaal-agogisch werk									
Pedagogie van het jonge kind	47	699	746	3	31	34	50	730	780
Totaal	47	699	746	3	31	34	50	730	780

HOGER ONDERWIJS

Aantal inschrijvingen met een diplomacontract per soort opleiding, studiegebied en opleiding (vervolg)

	Belgische studenten			Studenten van vreemde nationaliteit			Totaal		
	M	V	T	M	V	T	M	V	T
Handelswetenschappen en bedrijfskunde									
Applied Computer Science	55	6	61	12	4	16	67	10	77
Applied Information Technology	13	2	15	21	8	29	34	10	44
Bedrijfsmanagement	10.303	7.877	18.180	514	557	1.071	10.817	8.434	19.251
Business Management	358	319	677	368	361	729	726	680	1.406
Communicatiemanagement	491	1.536	2.027	19	77	96	510	1.613	2.123
Communication Management	-	2	2	-	1	1	-	3	3
Hotel Management	1	2	3	2	7	9	3	9	12
Hotelmanagement	137	238	375	12	44	56	149	282	431
Idea & Innovation Management	123	102	225	9	6	15	132	108	240
Informaticamanagement en de multimedia	231	85	316	10	6	16	241	91	332
Information Management and Multimedia	20	2	22	30	13	43	50	15	65
International Business Management	253	175	428	57	50	107	310	225	535
International Communication and Media	23	92	115	17	50	67	40	142	182
International Communication Management	5	14	19	-	-	-	5	14	19
International Journalism	19	55	74	3	5	8	22	60	82
International Office Management	18	52	70	4	9	13	22	61	83
International Tourism and Leisure	21	67	88	20	34	54	41	101	142
Journalistiek	417	526	943	6	16	22	423	542	965
Media and Entertainment Business	6	36	42	1	2	3	7	38	45
Media en entertainment business	188	242	430	9	11	20	197	253	450
Netwerkeconomie	54	11	65	1	-	1	55	11	66
Office management	970	2.833	3.803	47	173	220	1.017	3.006	4.023
Retailmanagement	38	51	89	-	1	1	38	52	90
Toegepaste informatica	4.702	429	5.131	235	50	285	4.937	479	5.416
Toerisme en het recreatiemanagement	202	612	814	6	38	44	208	650	858
Wellbeing- en vitaliteitsmanagement	15	116	131	-	4	4	15	120	135
Totaal	18.663	15.482	34.145	1.403	1.527	2.930	20.066	17.009	37.075
Industriële wetenschappen en technologie									
Audiovisuele technieken: film, TV en video	166	74	240	21	12	33	187	86	273
Audiovisuele technieken: fotografie	133	216	349	13	27	40	146	243	389
Automotive Technology	2	1	3	4	-	4	6	1	7
Autotechnologie	690	13	703	32	-	32	722	13	735
Bouw	1.036	135	1.171	40	6	46	1.076	141	1.217
Chemie	1.298	465	1.763	65	35	100	1.363	500	1.863
Digital Arts and Entertainment	392	85	477	133	75	208	525	160	685
Digital arts en entertainment	380	69	449	13	4	17	393	73	466
Ecotechnologie	53	9	62	1	1	2	54	10	64
Electronics-ICT	8	-	8	22	5	27	30	5	35
Elektromechanica	2.474	42	2.516	90	3	93	2.564	45	2.609
Elektronica-ICT	1.365	52	1.417	52	5	57	1.417	57	1.474
Energiemanagement	99	1	100	-	-	-	99	1	100
Energietechnologie	435	12	447	8	-	8	443	12	455
Facility management	82	69	151	1	1	2	83	70	153
Grafische en digitale media	803	689	1.492	28	36	64	831	725	1.556
Houttechnologie	244	11	255	5	-	5	249	11	260
Industrieel productontwerpen	199	71	270	8	2	10	207	73	280
Integrale veiligheid	186	15	201	4	-	4	190	15	205
International Graphical and Digital Media	8	6	14	2	-	2	10	6	16
Luchtvaart	131	17	148	7	-	7	138	17	155
Modetechnologie	36	186	222	1	9	10	37	195	232
Multimedia & Communication Technology	10	3	13	7	8	15	17	11	28
Multimedia en de communicatietechnologie	697	108	805	28	9	37	725	117	842
Ontwerp- en productietechnologie	365	18	383	7	-	7	372	18	390
Textieltechnologie	4	15	19	-	2	2	4	17	21
Vastgoed	1.269	641	1.910	24	23	47	1.293	664	1.957
Totaal	12.565	3.023	15.588	616	263	879	13.181	3.286	16.467
Muziek en podiumkunsten									
Dans	3	11	14	11	19	30	14	30	44
Musical	20	30	50	2	2	4	22	32	54
Pop- en rockmuziek	151	46	197	5	1	6	156	47	203
Totaal	174	87	261	18	22	40	192	109	301
Nautische wetenschappen									
Mécanique navale	8	-	8	25	4	29	33	4	37
Scheepswerktuigkunde	37	-	37	2	1	3	39	1	40
Totaal	45	-	45	27	5	32	72	5	77
Onderwijs									
Kleuteronderwijs	142	3.370	3.512	3	114	117	145	3.484	3.629
Lager onderwijs	1.013	4.787	5.800	9	97	106	1.022	4.884	5.906
Secundair onderwijs	4.536	5.248	9.784	145	203	348	4.681	5.451	10.132
Totaal	5.691	13.405	19.096	157	414	571	5.848	13.819	19.667

HOGER ONDERWIJS

Aantal inschrijvingen met een diplomacontract per soort opleiding, studiegebied en opleiding (vervolg)

	Belgische studenten			Studenten van vreemde nationaliteit			Totaal		
	M	V	T	M	V	T	M	V	T
Sociaal-agogisch werk									
Gezinswetenschappen	61	579	640	2	29	31	63	608	671
Maatschappelijke veiligheid	180	82	262	-	-	-	180	82	262
Orthopedagogie	669	4.089	4.758	23	158	181	692	4.247	4.939
Sociaal werk	1.210	4.344	5.554	51	215	266	1.261	4.559	5.820
Sociale readaptatiewetenschappen	115	738	853	4	17	21	119	755	874
Toegepaste psychologie	617	2.858	3.475	36	107	143	653	2.965	3.618
Totaal	2.852	12.690	15.542	116	526	642	2.968	13.216	16.184
Totaal professioneel gerichte bachelor	46.174	63.688	109.862	2.597	4.418	7.015	48.771	68.106	116.877
Academisch gerichte bachelor									
Archeologie en kunstwetenschappen									
Archeologie	153	120	273	6	-	6	159	120	279
Kunstwetenschappen	83	345	428	3	13	16	86	358	444
Kunstwetenschappen en de archeologie	24	73	97	-	3	3	24	76	100
Musicologie	22	29	51	2	3	5	24	32	56
Totaal	282	567	849	11	19	30	293	586	879
Architectuur									
Architectuur	632	789	1.421	36	56	92	668	845	1.513
Interieurarchitectuur	79	555	634	11	49	60	90	604	694
Totaal	711	1.344	2.055	47	105	152	758	1.449	2.207
Audiovisuele en beeldende kunst									
Audiovisuele kunsten	328	302	630	62	53	115	390	355	745
Beeldende kunsten	596	1.182	1.778	49	148	197	645	1.330	1.975
Productdesign	27	20	47	-	5	5	27	25	52
Visual Arts	6	8	14	91	136	227	97	144	241
Totaal	957	1.512	2.469	202	342	544	1.159	1.854	3.013
Bewegings- en revalidatiewetenschappen									
Lichamelijke opvoeding en de bewegingswetenschappen	560	249	809	12	14	26	572	263	835
Revalidatiewetenschappen en de kinesitherapie	1.542	2.202	3.744	40	59	99	1.582	2.261	3.843
Totaal	2.102	2.451	4.553	52	73	125	2.154	2.524	4.678
Biomedische wetenschappen									
Biomedische wetenschappen	597	1.911	2.508	58	168	226	655	2.079	2.734
Totaal	597	1.911	2.508	58	168	226	655	2.079	2.734
Biotechniek									
Biowetenschappen	243	265	508	-	3	3	243	268	511
Totaal	243	265	508	-	3	3	243	268	511
Conservatie-restauratie									
Conservatie-restauratie	15	80	95	3	25	28	18	105	123
Totaal	15	80	95	3	25	28	18	105	123
Diergeneeskunde									
Diergeneeskunde	177	686	863	100	520	620	277	1.206	1.483
Totaal	177	686	863	100	520	620	277	1.206	1.483
Economische en toegepaste economische wetenschappen									
Business Economics	107	72	179	112	81	193	219	153	372
Business Engineering	21	15	36	36	18	54	57	33	90
Economische wetenschappen	149	89	238	4	4	8	153	93	246
Economische wetenschappen/toegepaste economische wetenschappen/toegepaste economische wetenschappen: handelsingenieur	314	192	506	3	5	8	317	197	514
Handelsingenieur	1.388	713	2.101	37	20	57	1.425	733	2.158
Handelsingenieur in de beleidsinformatica	237	88	325	8	-	8	245	88	333
Handelsingenieur/handelsingenieur in de beleidsinformatica	61	27	88	2	1	3	63	28	91
Toegepaste economische wetenschappen	1.405	984	2.389	49	38	87	1.454	1.022	2.476
Toegepaste economische wetenschappen: bedrijfskunde	373	239	612	18	26	44	391	265	656
Toegepaste economische wetenschappen: economisch beleid	35	25	60	5	2	7	40	27	67
Totaal	4.090	2.444	6.534	274	195	469	4.364	2.639	7.003
Economische en toegepaste economische wetenschappen - Politieke en sociale wetenschappen									
Sociaal-economische wetenschappen	119	195	314	5	13	18	124	208	332
Totaal	119	195	314	5	13	18	124	208	332

HOGER ONDERWIJS

Aantal inschrijvingen met een diplomacontract per soort opleiding, studiegebied en opleiding (vervolg)

	Belgische studenten			Studenten van vreemde nationaliteit			Totaal		
	M	V	T	M	V	T	M	V	T
Farmaceutische wetenschappen									
Farmaceutische wetenschappen	398	1.400	1.798	51	92	143	449	1.492	1.941
Totaal	398	1.400	1.798	51	92	143	449	1.492	1.941
Geneeskunde									
Geneeskunde	1.299	2.088	3.387	74	84	158	1.373	2.172	3.545
Totaal	1.299	2.088	3.387	74	84	158	1.373	2.172	3.545
Geschiedenis									
Geschiedenis	809	437	1.246	40	15	55	849	452	1.301
Totaal	809	437	1.246	40	15	55	849	452	1.301
Geschiedenis - Taal- en letterkunde									
Afrikaanse talen en culturen	7	28	35	2	2	4	9	30	39
Oost-Europese talen en culturen	17	37	54	1	1	2	18	38	56
Oosterse talen en culturen	80	176	256	7	7	14	87	183	270
Taal- en regio studies: arabistiek en islamkunde	26	43	69	3	6	9	29	49	78
Taal- en regio studies: Chinese studies	23	42	65	5	4	9	28	46	74
Taal- en regio studies: Japanse studies	65	77	142	7	9	16	72	86	158
Totaal	218	403	621	25	29	54	243	432	675
Godgeleerdheid, godsdienstwetenschappen en kerkelijk recht									
Theologie en de religiewetenschappen	54	53	107	8	4	12	62	57	119
Theology and Religious Studies	3	3	6	30	30	60	33	33	66
Totaal	57	56	113	38	34	72	95	90	185
Handelswetenschappen en bedrijfskunde									
Bestuurskunde en het publiek management	131	143	274	3	6	9	134	149	283
Business Administration	106	96	202	310	275	585	416	371	787
Handelswetenschappen	1.974	1.476	3.450	50	54	104	2.024	1.530	3.554
Totaal	2.211	1.715	3.926	363	335	698	2.574	2.050	4.624
Industriële wetenschappen en technologie									
Bio-industriële wetenschappen	18	16	34	-	-	-	18	16	34
Engineering Technology	57	18	75	232	106	338	289	124	413
Industriële wetenschappen	4.494	538	5.032	98	17	115	4.592	555	5.147
Industriële wetenschappen: industrieel ontwerpen	85	36	121	1	-	1	86	36	122
Totaal	4.654	608	5.262	331	123	454	4.985	731	5.716
Muziek en podiumkunsten									
Drama	96	107	203	15	28	43	111	135	246
Muziek	417	281	698	198	179	377	615	460	1.075
Totaal	513	388	901	213	207	420	726	595	1.321
Nautische wetenschappen									
Nautische wetenschappen	127	35	162	3	3	6	130	38	168
Sciences nautiques	27	5	32	77	11	88	104	16	120
Totaal	154	40	194	80	14	94	234	54	288
Politieke en sociale wetenschappen									
Communicatiewetenschappen	297	885	1.182	9	25	34	306	910	1.216
Politieke wetenschappen	347	211	558	11	10	21	358	221	579
Politieke wetenschappen en de sociologie	316	378	694	22	23	45	338	401	739
Social Sciences	90	234	324	129	238	367	219	472	691
Sociologie	88	288	376	3	12	15	91	300	391
Totaal	1.138	1.996	3.134	174	308	482	1.312	2.304	3.616
Productontwikkeling									
Productontwikkeling	208	113	321	8	11	19	216	124	340
Totaal	208	113	321	8	11	19	216	124	340
Psychologie en pedagogische wetenschappen									
Agogische wetenschappen	24	99	123	1	4	5	25	103	128
Onderwijskunde	9	97	106	1	3	4	10	100	110
Pedagogische wetenschappen	37	661	698	2	8	10	39	669	708
Psychologie	804	3.503	4.307	49	156	205	853	3.659	4.512
Totaal	874	4.360	5.234	53	171	224	927	4.531	5.458
Rechten, notariaat en criminologische wetenschappen									
Criminologische wetenschappen	497	1.650	2.147	13	77	90	510	1.727	2.237
Rechten	1.879	3.636	5.515	69	162	231	1.948	3.798	5.746
Totaal	2.376	5.286	7.662	82	239	321	2.458	5.525	7.983

HOGER ONDERWIJS

Aantal inschrijvingen met een diplomacontract per soort opleiding, studiegebied en opleiding (vervolg)

	Belgische studenten			Studenten van vreemde nationaliteit			Totaal		
	M	V	T	M	V	T	M	V	T
Sociale gezondheidswetenschappen									
Logopedische en audiologische wetenschappen	11	376	387	-	5	5	11	381	392
Milieu- en preventiemanagement	50	80	130	-	5	5	50	85	135
Totaal	61	456	517	-	10	10	61	466	527
Taal- en letterkunde									
Taal- en letterkunde	387	1.174	1.561	16	63	79	403	1.237	1.640
Totaal	387	1.174	1.561	16	63	79	403	1.237	1.640
Tandheelkunde									
Tandheelkunde	158	333	491	22	25	47	180	358	538
Totaal	158	333	491	22	25	47	180	358	538
Toegepaste biologische wetenschappen									
Bio-ingenieurswetenschappen	986	1.040	2.026	22	18	40	1.008	1.058	2.066
Totaal	986	1.040	2.026	22	18	40	1.008	1.058	2.066
Toegepaste taalkunde									
Toegepaste taalkunde: combinatie ten minste 2 talen	312	1.000	1.312	31	80	111	343	1.080	1.423
Totaal	312	1.000	1.312	31	80	111	343	1.080	1.423
Toegepaste wetenschappen									
Ingenieurswetenschappen	1.721	394	2.115	39	7	46	1.760	401	2.161
Ingenieurswetenschappen: architectuur	339	359	698	10	7	17	349	366	715
Ingenieurswetenschappen: bouwkunde	46	20	66	-	-	-	46	20	66
Ingenieurswetenschappen: chemische technologie en materiaalkunde	31	9	40	-	1	1	31	10	41
Ingenieurswetenschappen: computerwetenschappen	71	14	85	1	-	1	72	14	86
Ingenieurswetenschappen: elektrotechniek	39	2	41	1	-	1	40	2	42
Ingenieurswetenschappen: toegepaste natuurkunde	27	3	30	3	-	3	30	3	33
Ingenieurswetenschappen: werktuigkunde-elektrotechniek	92	13	105	1	-	1	93	13	106
Totaal	2.366	814	3.180	55	15	70	2.421	829	3.250
Verkeerskunde									
Mobiliteitswetenschappen	36	11	47	3	-	3	39	11	50
Totaal	36	11	47	3	-	3	39	11	50
Wetenschappen									
Biochemie en de biotechnologie	272	303	575	18	23	41	290	326	616
Biologie	517	467	984	22	35	57	539	502	1.041
Chemie	351	199	550	17	19	36	368	218	586
Computerwetenschappen	146	24	170	10	1	11	156	25	181
Fysica	345	69	414	17	3	20	362	72	434
Fysica en de sterrenkunde	179	57	236	9	1	10	188	58	246
Geografie	91	80	171	1	-	1	92	80	172
Geografie en de geomatica	57	29	86	-	-	-	57	29	86
Geologie	55	38	93	5	1	6	60	39	99
Informatica	688	65	753	56	7	63	744	72	816
Wiskunde	293	161	454	9	8	17	302	169	471
Wiskunde en Data Science	16	11	27	1	-	1	17	11	28
Totaal	3.010	1.503	4.513	165	98	263	3.175	1.601	4.776
Wijsbegeerte en moraalwetenschappen									
Moraalwetenschappen	28	45	73	1	2	3	29	47	76
Philosophy	12	10	22	48	33	81	60	43	103
Wijsbegeerte	323	240	563	44	29	73	367	269	636
Wijsbegeerte en de moraalwetenschappen	37	39	76	1	1	2	38	40	78
Totaal	400	334	734	94	65	159	494	399	893
Totaal academisch gerichte bachelor	31.918	37.010	68.928	2.692	3.499	6.191	34.610	40.509	75.119
Master									
Archeologie en kunstwetenschappen									
Archeologie	36	44	80	2	1	3	38	45	83
Kunstwetenschappen	26	103	129	1	4	5	27	107	134
Kunstwetenschappen en de archeologie	16	41	57	1	2	3	17	43	60
Musicologie	5	11	16	2	1	3	7	12	19
Totaal	83	199	282	6	8	14	89	207	296

HOGER ONDERWIJS

Aantal inschrijvingen met een diplomacontract per soort opleiding, studiegebied en opleiding (vervolg)

	Belgische studenten			Studenten van vreemde nationaliteit			Totaal		
	M	V	T	M	V	T	M	V	T
Archeologie en kunstwetenschappen - Economische en toegepaste economische wetenschappen - Geschiedenis - Politieke en sociale wetenschappen - Psychologie en pedagogische wetenschappen - Rechten, notariaat en criminologische wetenschappen - Taal- en letterkunde - Wetenschappen									
Urban Studies	5	9	14	28	41	69	33	50	83
Totaal	5	9	14	28	41	69	33	50	83
Archeologie en kunstwetenschappen - Geschiedenis - Wijsbegeerte en moraalwetenschappen									
Cultuurwetenschappen (edu)	82	62	144	1	2	3	83	64	147
Totaal	82	62	144	1	2	3	83	64	147
Archeologie en kunstwetenschappen - Taal- en letterkunde									
Cultural Studies	-	7	7	11	40	51	11	47	58
Culturele studies	12	71	83	1	4	5	13	75	88
Totaal	12	78	90	12	44	56	24	122	146
Architectuur									
Architecture	29	47	76	69	131	200	98	178	276
Architectuur	320	347	667	7	5	12	327	352	679
Interieurarchitectuur	41	182	223	3	18	21	44	200	244
Interior Architecture	2	4	6	3	8	11	5	12	17
Ontwerpwetenschappen (edu)	8	32	40	-	-	-	8	32	40
Totaal	400	612	1.012	82	162	244	482	774	1.256
Architectuur - Industriële wetenschappen en technologie									
Erfgoedstudies	8	57	65	1	8	9	9	65	74
Stedenbouw en de ruimtelijke planning	61	65	126	3	4	7	64	69	133
Totaal	69	122	191	4	12	16	73	134	207
Audiovisuele en beeldende kunst									
Audiovisual Arts	1	1	2	8	21	29	9	22	31
Audiovisuele en beeldende kunsten (edu)	71	168	239	3	11	14	74	179	253
Audiovisuele kunsten	107	81	188	29	11	40	136	92	228
Beeldende kunsten	126	286	412	16	39	55	142	325	467
Documentary Film Directing	1	-	1	20	28	48	21	28	49
Fine Arts	2	6	8	15	23	38	17	29	46
Productdesign	16	10	26	-	1	1	16	11	27
Visual Arts	12	10	22	29	64	93	41	74	115
Totaal	336	562	898	120	198	318	456	760	1.216
Bewegings- en revalidatiewetenschappen									
Adapted Physical Activity	-	2	2	5	12	17	5	14	19
Bewegings- en sportwetenschappen	181	118	299	7	5	12	188	123	311
Ergotherapeutische wetenschap	3	15	18	-	1	1	3	16	19
Lichamelijke opvoeding (edu)	24	27	51	1	1	2	25	28	53
Lichamelijke opvoeding en de bewegingswetenschappen	33	14	47	-	-	-	33	14	47
Rehabilitation Sciences and Physiotherapy	1	7	8	26	56	82	27	63	90
Revalidatiewetenschappen en de kinesitherapie	727	1.382	2.109	20	67	87	747	1.449	2.196
Sports Ethics and Integrity	1	-	1	21	25	46	22	25	47
Totaal	970	1.565	2.535	80	167	247	1.050	1.732	2.782
Biomedische wetenschappen									
Biomedical Research	21	39	60	1	9	10	22	48	70
Biomedical Sciences	115	384	499	41	62	103	156	446	602
Biomedische wetenschappen	96	331	427	8	21	29	104	352	456
Gezondheidswetenschappen (edu)	1	22	23	1	1	2	2	23	25
Leading International Vaccinology Education	-	2	2	24	24	48	24	26	50
Totaal	233	778	1.011	75	117	192	308	895	1.203
Biomedische wetenschappen - Geneeskunde - Sociale gezondheidswetenschappen									
Gezondheidswetenschappen (edu)	23	143	166	-	2	2	23	145	168
Totaal	23	143	166	-	2	2	23	145	168
Biotechniek									
Biowetenschappen: land- en tuinbouwkunde	69	42	111	-	-	-	69	42	111
Biowetenschappen: voedingsindustrie	23	57	80	1	-	1	24	57	81
Totaal	92	99	191	1	-	1	93	99	192
Conservatie-restauratie									
Conservatie-restauratie	3	21	24	-	3	3	3	24	27
Totaal	3	21	24	-	3	3	3	24	27

HOGER ONDERWIJS

Aantal inschrijvingen met een diplomacontract per soort opleiding, studiegebied en opleiding (vervolg)

	Belgische studenten			Studenten van vreemde nationaliteit			Totaal		
	M	V	T	M	V	T	M	V	T
Diergeneeskunde									
Diergeneeskunde	106	445	551	48	231	279	154	676	830
Totaal	106	445	551	48	231	279	154	676	830
Economische en toegepaste economische wetenschappen									
Accountancy en het revisoraat	15	22	37	-	1	1	15	23	38
Actuarial and Financial Engineering	56	17	73	25	7	32	81	24	105
Actuariële en financiële wetenschappen	4	1	5	-	-	-	4	1	5
Algemene economie	40	16	56	2	-	2	42	16	58
Applied Economic Sciences: Economic Policy	7	9	16	2	3	5	9	12	21
Bedrijfseconomie	156	94	250	4	1	5	160	95	255
Bedrijfskunde	280	230	510	4	5	9	284	235	519
Beleidseconomie	32	6	38	3	-	3	35	6	41
Business and Information Systems Engineering	32	12	44	1	6	7	33	18	51
Business Economics	295	212	507	55	85	140	350	297	647
Business Engineering	411	244	655	34	22	56	445	266	711
Business Engineering: Business and Technology	26	14	40	2	4	6	28	18	46
Cultuurmanagement	10	50	60	1	12	13	11	62	73
Economics	55	41	96	37	26	63	92	67	159
Economie (edu)	14	18	32	-	1	1	14	19	33
Economische wetenschappen	18	5	23	1	1	2	19	6	25
Handelsingenieur	357	182	539	9	4	13	366	186	552
Handelsingenieur in de beleidsinformatica	89	40	129	3	-	3	92	40	132
Informatiemanagement	22	7	29	-	-	-	22	7	29
Information Management	65	25	90	31	17	48	96	42	138
International Business	8	5	13	26	50	76	34	55	89
Management	120	69	189	2	1	3	122	70	192
Management (E)	74	61	135	180	199	379	254	260	514
Maritiem en logistiek management	38	20	58	-	3	3	38	23	61
Organisatie en het management	49	49	98	9	4	13	58	53	111
Toegepaste economische wetenschappen	229	184	413	4	9	13	233	193	426
Toegepaste economische wetenschappen: bedrijfskunde	117	85	202	2	5	7	119	90	209
Toegepaste economische wetenschappen: economisch beleid	10	3	13	3	-	3	13	3	16
Totaal	2.629	1.721	4.350	440	466	906	3.069	2.187	5.256
Economische en toegepaste economische wetenschappen - Geschiedenis - Politieke en sociale wetenschappen - Rechten, notariaat en criminologische wetenschappen - Wijsbegeerte en moraalwetenschappen									
Global Studies	5	4	9	23	48	71	28	52	80
Totaal	5	4	9	23	48	71	28	52	80
Economische en toegepaste economische wetenschappen - Geschiedenis - Politieke en sociale wetenschappen - Taal- en letterkunde - Wijsbegeerte en moraalwetenschappen									
Gender en diversiteit	15	186	201	3	18	21	18	204	222
Totaal	15	186	201	3	18	21	18	204	222
Economische en toegepaste economische wetenschappen - Handelswetenschappen en bedrijfskunde									
Economie (edu)	75	122	197	-	2	2	75	124	199
Totaal	75	122	197	-	2	2	75	124	199
Economische en toegepaste economische wetenschappen - Politieke en sociale wetenschappen									
Sociaal-economische wetenschappen	21	65	86	4	2	6	25	67	92
Totaal	21	65	86	4	2	6	25	67	92
Economische en toegepaste economische wetenschappen - Rechten, notariaat en criminologische wetenschappen									
Economie, het recht en de bedrijfskunde	37	45	82	-	4	4	37	49	86
Veiligheidswetenschappen	7	3	10	1	-	1	8	3	11
Totaal	44	48	92	1	4	5	45	52	97
Economische en toegepaste economische wetenschappen - Wetenschappen									
Toerisme	5	16	21	-	-	-	5	16	21
Totaal	5	16	21	-	-	-	5	16	21

HOGER ONDERWIJS

Aantal inschrijvingen met een diplomacontract per soort opleiding, studiegebied en opleiding (vervolg)

	Belgische studenten			Studenten van vreemde nationaliteit			Totaal		
	M	V	T	M	V	T	M	V	T
Farmaceutische wetenschappen									
Farmaceutische zorg	63	460	523	6	18	24	69	478	547
Geneesmiddelenontwikkeling	164	370	534	10	12	22	174	382	556
Totaal	227	830	1.057	16	30	46	243	860	1.103
Geneeskunde									
Epidemiologie	3	11	14	-	2	2	3	13	16
Epidemiology	3	4	7	17	21	38	20	25	45
Geneeskunde	1.233	1.878	3.111	74	73	147	1.307	1.951	3.258
Gezondheidswetenschappen (edu)	6	15	21	-	-	-	6	15	21
Verpleegkunde en de vroedkunde	54	260	314	1	24	25	55	284	339
Totaal	1.299	2.168	3.467	92	120	212	1.391	2.288	3.679
Geneeskunde - Toegepaste biologische wetenschappen - Toegepaste wetenschappen - Wetenschappen									
Bioinformatics	26	11	37	28	28	56	54	39	93
Totaal	26	11	37	28	28	56	54	39	93
Geschiedenis									
Geschiedenis	249	148	397	5	5	10	254	153	407
Geschiedenis van de Oudheid	5	2	7	1	-	1	6	2	8
History	1	3	4	9	12	21	10	15	25
Totaal	255	153	408	15	17	32	270	170	440
Geschiedenis - Politieke en sociale wetenschappen - Taal- en letterkunde									
European Studies: Transnational and Global Perspectives	9	15	24	30	50	80	39	65	104
Europese studies: transnationale en mondiale perspectieven	7	12	19	-	1	1	7	13	20
Totaal	16	27	43	30	51	81	46	78	124
Geschiedenis - Taal- en letterkunde									
African Studies	6	14	20	6	10	16	12	24	36
Oost-Europese talen en culturen	2	6	8	-	1	1	2	7	9
Oosterse talen en culturen	30	35	65	2	10	12	32	45	77
Taal- en regiostudies: arabistiek en islamkunde	4	16	20	-	1	1	4	17	21
Taal- en regiostudies: Chinese studies	8	14	22	-	2	2	8	16	24
Taal- en regiostudies: Japanse studies	11	12	23	1	1	2	12	13	25
Taal- en regiostudies: slavistiek en Oost-Europakunde	3	-	3	-	-	-	3	-	3
Totaal	64	97	161	9	25	34	73	122	195
Geschiedenis - Wijsbegeerte en moraalwetenschappen									
Cultuurwetenschappen (edu)	10	10	20	1	-	1	11	10	21
Totaal	10	10	20	1	-	1	11	10	21
Godgeleerdheid, godsdienstwetenschappen en kerkelijk recht									
Advanced Studies in Theology and Religion	7	3	10	69	25	94	76	28	104
Godsdienst (edu)	16	20	36	1	2	3	17	22	39
Samenleving, recht en religie	9	6	15	6	2	8	15	8	23
Society, Law and Religion	1	-	1	22	5	27	23	5	28
Theologie en de religiewetenschappen	23	19	42	3	1	4	26	20	46
Theology and Religious Studies	-	-	-	24	6	30	24	6	30
Wereldreligies	26	51	77	7	2	9	33	53	86
Totaal	82	99	181	132	43	175	214	142	356
Handelswetenschappen en bedrijfskunde									
Bedrijfseconomie en het bedrijfsbeleid	35	20	55	1	3	4	36	23	59
Bestuurskunde en het publiek management	97	89	186	3	2	5	100	91	191
Business Administration	190	181	371	95	122	217	285	303	588
Business Engineering	1	-	1	-	-	-	1	-	1
Handelswetenschappen	985	714	1.699	24	24	48	1.009	738	1.747
International Business Economics and Management	32	30	62	75	99	174	107	129	236
Totaal	1.340	1.034	2.374	198	250	448	1.538	1.284	2.822
Industriële wetenschappen en technologie									
Biochemical Engineering Technology	-	-	-	6	4	10	6	4	10
Chemical Engineering Technology	1	-	1	2	2	4	3	2	5
Civil Engineering Technology	2	-	2	1	-	1	3	-	3
Electromechanical Engineering Technology	6	1	7	14	4	18	20	5	25
Electronics and ICT Engineering Technology	6	1	7	24	10	34	30	11	41
Food Science, Technology and Business	-	-	-	9	25	34	9	25	34
Imaging and Light in Extended Reality	-	-	-	6	1	7	6	1	7
Industriële wetenschappen: biochemie	141	93	234	-	1	1	141	94	235
Industriële wetenschappen: bouwkunde	379	50	429	9	2	11	388	52	440
Industriële wetenschappen: chemie	244	66	310	2	2	4	246	68	314
Industriële wetenschappen: elektromechanica	805	44	849	12	-	12	817	44	861
Industriële wetenschappen: elektronica-ICT	384	30	414	9	-	9	393	30	423

HOGER ONDERWIJS

Aantal inschrijvingen met een diplomacontract per soort opleiding, studiegebied en opleiding (vervolg)

	Belgische studenten			Studenten van vreemde nationaliteit			Totaal		
	M	V	T	M	V	T	M	V	T
Industriële wetenschappen: elektrotechniek	76	5	81	1	-	1	77	5	82
Industriële wetenschappen: energie	119	7	126	3	-	3	122	7	129
Industriële wetenschappen: industrieel ontwerpen	42	12	54	-	-	-	42	12	54
Industriële wetenschappen: informatica	99	10	109	1	-	1	100	10	110
Industriële wetenschappen: kunststofverwerking	4	2	6	-	1	1	4	3	7
Industriële wetenschappen: landmeten	11	3	14	-	-	-	11	3	14
Industriële wetenschappen: milieukunde	4	2	6	-	-	-	4	2	6
Industriële wetenschappen: nucleaire technologie	9	11	20	1	-	1	10	11	21
Industriële wetenschappen: verpakkingstechnologie	-	1	1	-	-	-	-	1	1
Stedenbouw en de ruimtelijke planning	30	33	63	3	1	4	33	34	67
Sustainable Automotive Engineering	-	-	-	1	-	1	1	-	1
Sustainable Food Systems Engineering, Technology and Business	-	-	-	5	7	12	5	7	12
Totaal	2.362	371	2.733	109	60	169	2.471	431	2.902
Muziek en podiumkunsten									
Dance	-	3	3	1	7	8	1	10	11
dans	-	-	-	-	1	1	-	1	1
Drama	23	27	50	10	7	17	33	34	67
Drama (E)	-	-	-	1	1	2	1	1	2
Music	2	2	4	84	88	172	86	90	176
Muziek	210	143	353	112	104	216	322	247	569
Muziek en podiumkunsten (edu)	121	105	226	14	23	37	135	128	263
Totaal	356	280	636	222	231	453	578	511	1.089
Nautische wetenschappen									
Nautische wetenschappen	55	9	64	1	1	2	56	10	66
Sciences nautiques	8	1	9	17	2	19	25	3	28
Totaal	63	10	73	18	3	21	81	13	94
Politieke en sociale wetenschappen									
Communicatiewetenschappen	188	516	704	3	20	23	191	536	727
Communication Sciences: Digital Media and Society	6	14	20	4	27	31	10	41	51
Communication Studies	14	21	35	29	76	105	43	97	140
Conflict and Development Studies	46	138	184	19	40	59	65	178	243
EU-studies	47	34	81	3	2	5	50	36	86
Filmstudies en de visuele cultuur	19	29	48	4	5	9	23	34	57
International Politics	7	6	13	21	28	49	28	34	62
Internationale betrekkingen en de diplomatie	95	122	217	18	25	43	113	147	260
Maatschappijwetenschappen (edu)	78	182	260	6	10	16	84	192	276
Overheidsmanagement en -beleid	32	21	53	-	1	1	32	22	54
Political Science	8	5	13	8	5	13	16	10	26
Political Science: European and International Governance	25	23	48	32	44	76	57	67	124
Politieke communicatie	16	20	36	4	5	9	20	25	45
Politieke wetenschappen	108	83	191	4	1	5	112	84	196
Public Sector Innovation and eGovernance	2	-	2	20	27	47	22	27	49
Sociaal werk	9	32	41	-	5	5	9	37	46
Sociaal werk en sociaal beleid	9	28	37	1	1	2	10	29	39
Sociologie	70	156	226	5	12	17	75	168	243
Sociology	6	20	26	2	3	5	8	23	31
Vergelijkende en internationale politiek	64	51	115	-	7	7	64	58	122
Totaal	849	1.501	2.350	183	344	527	1.032	1.845	2.877
Politieke en sociale wetenschappen - Taal- en letterkunde									
Bedrijfscommunicatie	39	109	148	1	4	5	40	113	153
Totaal	39	109	148	1	4	5	40	113	153
Politieke en sociale wetenschappen - Wetenschappen									
Milieuwetenschap	32	61	93	6	4	10	38	65	103
Totaal	32	61	93	6	4	10	38	65	103
Productontwikkeling									
Productontwikkeling	83	58	141	6	-	6	89	58	147
Totaal	83	58	141	6	-	6	89	58	147
Psychologie en pedagogische wetenschappen									
Agogische wetenschappen	23	81	104	-	7	7	23	88	111
Educatieve studies	6	30	36	-	2	2	6	32	38
Educational Sciences	1	4	5	13	47	60	14	51	65
Educational Studies	1	2	3	16	38	54	17	40	57
Gedragwetenschappen (edu)	14	191	205	-	-	-	14	191	205
Onderwijskunde	1	6	7	-	-	-	1	6	7
Opleidings- en onderwijswetenschappen	46	125	171	3	14	17	49	139	188
Pedagogische wetenschappen	58	703	761	3	8	11	61	711	772

HOGER ONDERWIJS

Aantal inschrijvingen met een diplomacontract per soort opleiding, studiegebied en opleiding (vervolg)

	Belgische studenten			Studenten van vreemde nationaliteit			Totaal		
	M	V	T	M	V	T	M	V	T
Psychologie	357	2.211	2.568	17	78	95	374	2.289	2.663
Psychology: Theory and Research	11	28	39	13	31	44	24	59	83
Sociaal werk	13	86	99	-	1	1	13	87	100
Social and Cultural Anthropology	3	16	19	28	86	114	31	102	133
Sociale en culturele antropologie	19	59	78	1	2	3	20	61	81
Totaal	553	3.542	4.095	94	314	408	647	3.856	4.503
Rechten, notariaat en criminologische wetenschappen									
Advanced Research in Criminology: Border Crossing, Security and Social Justice	1	1	2	1	8	9	2	9	11
Criminologische wetenschappen	150	599	749	4	19	23	154	618	772
Criminology	1	8	9	4	18	22	5	26	31
Law	22	30	52	22	29	51	44	59	103
Rechten	1.074	1.997	3.071	15	46	61	1.089	2.043	3.132
Totaal	1.248	2.635	3.883	46	120	166	1.294	2.755	4.049
Sociale gezondheidswetenschappen									
Gerontological Sciences	-	3	3	2	4	6	2	7	9
Gezondheidsbevordering	6	100	106	-	2	2	6	102	108
Gezondheidsvoorlichting en -bevordering	-	2	2	-	-	-	-	2	2
Logopedische en audiologische wetenschappen	8	252	260	-	2	2	8	254	262
Management en het beleid van de gezondheidszorg	126	282	408	4	9	13	130	291	421
Management, zorg en beleid in de gerontologie	5	18	23	-	-	-	5	18	23
Milieu- en preventie management	14	19	33	1	-	1	15	19	34
Seksuologie	13	130	143	2	30	32	15	160	175
Totaal	172	806	978	9	47	56	181	853	1.034
Taal- en letterkunde									
Historische taal- en letterkunde	3	13	16	-	-	-	3	13	16
Langue et littérature françaises	-	1	1	-	1	1	-	2	2
Linguistics	2	5	7	1	5	6	3	10	13
Linguistics and Literary Studies	10	38	48	27	66	93	37	104	141
Linguistics and Literature: English	1	-	1	2	5	7	3	5	8
Meertalige professionele communicatie	21	94	115	-	14	14	21	108	129
Taal- en letterkunde	92	320	412	1	15	16	93	335	428
Taalkunde	6	9	15	-	-	-	6	9	15
Theater- en de filmwetenschap	8	36	44	-	4	4	8	40	48
Vergelijkende moderne letterkunde	8	39	47	-	1	1	8	40	48
Western Literature	-	4	4	5	13	18	5	17	22
Westerse literatuur	10	46	56	1	2	3	11	48	59
Totaal	161	605	766	37	126	163	198	731	929
Taal- en letterkunde - Toegepaste taalkunde									
Talen (edu)	113	395	508	3	17	20	116	412	528
Totaal	113	395	508	3	17	20	116	412	528
Tandheelkunde									
Tandheelkunde	92	164	256	23	27	50	115	191	306
Totaal	92	164	256	23	27	50	115	191	306
Toegepaste biologische wetenschappen									
Aquaculture	1	-	1	14	20	34	15	20	35
Bio-ingenieurswetenschappen: biosysteemtechniek	42	33	75	-	-	-	42	33	75
Bio-ingenieurswetenschappen: bos- en natuurbeheer	15	19	34	-	-	-	15	19	34
Bio-ingenieurswetenschappen: cel- en genbiotechnologie	20	18	38	-	-	-	20	18	38
Bio-ingenieurswetenschappen: cel- en gentechnologie	1	2	3	-	-	-	1	2	3
Bio-ingenieurswetenschappen: chemie en bioprocestechnologie	47	32	79	-	-	-	47	32	79
Bio-ingenieurswetenschappen: katalytische technologie	49	14	63	1	-	1	50	14	64
Bio-ingenieurswetenschappen: land- en waterbeheer	10	10	20	-	-	-	10	10	20
Bio-ingenieurswetenschappen: landbeheer	10	7	17	-	-	-	10	7	17
Bio-ingenieurswetenschappen: landbouwkunde	42	70	112	-	1	1	42	71	113
Bio-ingenieurswetenschappen: levensmiddelenwetenschappen en voeding	33	72	105	-	-	-	33	72	105
Bio-ingenieurswetenschappen: milieutechnologie	48	45	93	1	-	1	49	45	94
Bioscience Engineering: Agro- and Ecosystems Engineering	30	35	65	5	1	6	35	36	71
Bioscience Engineering: Cell and Gene Biotechnology	66	52	118	-	-	-	66	52	118
Bioscience Engineering: Cellular and Genetic Engineering	37	58	95	2	4	6	39	62	101
Bioscience Engineering: Human Health Engineering	13	7	20	2	3	5	15	10	25
Environmental Science and Technology	1	3	4	1	2	3	2	5	7
Environmental Technology and Engineering	-	-	-	14	15	29	14	15	29
Food Technology	-	-	-	24	47	71	24	47	71
Molecular Biology	1	6	7	27	48	75	28	54	82
Nutrition and Rural Development	-	4	4	9	20	29	9	24	33

HOGER ONDERWIJS

Aantal inschrijvingen met een diplomacontract per soort opleiding, studiegebied en opleiding (vervolg)

	Belgische studenten			Studenten van vreemde nationaliteit			Totaal		
	M	V	T	M	V	T	M	V	T
Rural Development Soils and Global Change	1	1	2	40	36	76	41	37	78
	-	-	-	25	24	49	25	24	49
Totaal	467	488	955	165	221	386	632	709	1.341
Toegepaste biologische wetenschappen - Toegepaste wetenschappen									
Sustainable and Innovative Natural Resource Management	1	-	1	28	29	57	29	29	58
Water Resources Engineering	2	10	12	25	35	60	27	45	72
Totaal	3	10	13	53	64	117	56	74	130
Toegepaste biologische wetenschappen - Toegepaste wetenschappen - Wetenschappen									
Bio-ingenieurswetenschappen: milieutechnologie	24	37	61	-	-	-	24	37	61
Bioinformatics	18	11	29	4	15	19	22	26	48
Nanoscience and Nanotechnology	9	-	9	31	23	54	40	23	63
Nanoscience, Nanotechnology and Nanoengineering	24	5	29	4	10	14	28	15	43
Nanowetenschappen, nanotechnologie en nano-engineering	12	-	12	-	-	-	12	-	12
Totaal	87	53	140	39	48	87	126	101	227
Toegepaste biologische wetenschappen - Wetenschappen									
Physical Land Resources	-	-	-	17	5	22	17	5	22
Totaal	-	-	-	17	5	22	17	5	22
Toegepaste taalkunde									
Journalistiek	54	130	184	6	5	11	60	135	195
Meertalige communicatie	44	152	196	1	8	9	45	160	205
Tolken: combinatie van ten minste 2 talen	42	66	108	1	5	6	43	71	114
Vertalen: combinatie van ten minste 2 talen	54	160	214	2	11	13	56	171	227
Totaal	194	508	702	10	29	39	204	537	741
Toegepaste wetenschappen									
Applied Sciences and Engineering: Applied Computer Science	5	1	6	59	19	78	64	20	84
Applied Sciences and Engineering: Computer Science	28	3	31	19	15	34	47	18	65
Architectural Engineering	22	17	39	6	10	16	28	27	55
Biomedical Engineering	67	68	135	32	40	72	99	108	207
Chemical and Materials Engineering	5	4	9	8	5	13	13	9	22
Chemical Engineering	127	26	153	16	8	24	143	34	177
Civil Engineering	86	23	109	23	9	32	109	32	141
Computer Science Engineering	147	13	160	2	1	3	149	14	163
Electrical Engineering	139	17	156	50	21	71	189	38	227
Electromechanical Engineering	186	17	203	52	9	61	238	26	264
Energy	1	-	1	39	19	58	40	19	59
Engineering Physics	37	4	41	-	-	-	37	4	41
Engineering: Computer Science	1	-	1	25	7	32	26	7	33
Engineering: Energy	7	2	9	9	2	11	16	4	20
Engineering: Logistics and Traffic	15	2	17	2	2	4	17	4	21
Fire Safety Engineering	7	2	9	41	17	58	48	19	67
Industrial Engineering and Operations Research	34	12	46	5	5	10	39	17	56
Ingenieurswetenschappen: architectuur	170	202	372	1	3	4	171	205	376
Ingenieurswetenschappen: bouwkunde	58	20	78	1	1	2	59	21	80
Ingenieurswetenschappen: chemische technologie	12	1	13	-	-	-	12	1	13
Ingenieurswetenschappen: computerwetenschappen	316	30	346	7	4	11	323	34	357
Ingenieurswetenschappen: elektrotechniek	12	1	13	-	-	-	12	1	13
Ingenieurswetenschappen: energie	77	17	94	-	-	-	77	17	94
Ingenieurswetenschappen: fotonica	1	-	1	1	-	1	2	-	2
Ingenieurswetenschappen: materiaalkunde	1	-	1	-	-	-	1	-	1
Ingenieurswetenschappen: toegepaste computerwetenschappen	1	-	1	-	-	-	1	-	1
Ingenieurswetenschappen: werktuigkunde	186	10	196	3	1	4	189	11	200
Ingenieurswetenschappen: wiskundige ingenieurstechnieken	59	11	70	2	-	2	61	11	72
Materials Engineering	4	1	5	93	28	121	97	29	126
Mathematical Engineering	6	-	6	15	2	17	21	2	23
Mechanical Engineering	19	-	19	43	6	49	62	6	68
Nuclear Fusion Science and Engineering Physics	1	-	1	1	-	1	2	-	2
Photonics	5	2	7	36	16	52	41	18	59
Stedenbouw en de ruimtelijke planning	19	17	36	1	-	1	20	17	37
Sustainable Materials Engineering	23	6	29	-	1	1	23	7	30
Textile Engineering	1	-	1	10	4	14	11	4	15
Totaal	1.885	529	2.414	602	255	857	2.487	784	3.271

HOGER ONDERWIJS

Aantal inschrijvingen met een diplomacontract per soort opleiding, studiegebied en opleiding (vervolg)

	Belgische studenten			Studenten van vreemde nationaliteit			Totaal		
	M	V	T	M	V	T	M	V	T
Verkeerskunde									
Mobiliteitswetenschappen	27	5	32	5	1	6	32	6	38
Transportation Sciences	5	5	10	77	43	120	82	48	130
Totaal	32	10	42	82	44	126	114	54	168
Wetenschappen									
Agro- and Environmental Nematology	1	-	1	21	15	36	22	15	37
Astronomy and Astrophysics	22	5	27	11	7	18	33	12	45
Biochemie en de biotechnologie	78	115	193	2	7	9	80	122	202
Biochemistry and Biotechnology	66	70	136	14	8	22	80	78	158
Biologie	38	36	74	1	4	5	39	40	79
Biology	125	153	278	55	92	147	180	245	425
Biophysics, Biochemistry and Biotechnology	6	1	7	13	10	23	19	11	30
Chemie	43	30	73	4	-	4	47	30	77
Chemistry	98	37	135	19	30	49	117	67	184
Computer Science	10	-	10	12	8	20	22	8	30
Fysica	50	8	58	2	-	2	52	8	60
Fysica en de sterrenkunde	57	15	72	-	-	-	57	15	72
Geografie	29	18	47	-	-	-	29	18	47
Geografie en de geomatica	23	6	29	-	-	-	23	6	29
Geography	20	10	30	7	15	22	27	25	52
Geologie	9	5	14	1	1	2	10	6	16
Geology	24	11	35	2	9	11	26	20	46
Geomatica en de landmeetkunde	6	4	10	-	-	-	6	4	10
Informatica	146	5	151	10	1	11	156	6	162
Marine and Lacustrine Science and Management	9	17	26	21	37	58	30	54	84
Marine Biological Resources	10	12	22	37	112	149	47	124	171
Mathematics	49	12	61	12	6	18	61	18	79
Physics	53	12	65	7	6	13	60	18	78
Physics and Astronomy	12	1	13	-	2	2	12	3	15
Statistics and Data Science	63	35	98	198	171	369	261	206	467
Statistiek	-	1	1	-	-	-	-	1	1
Sterrenkunde	1	1	2	-	-	-	1	1	2
Sustainable Development	7	29	36	34	77	111	41	106	147
Theoretical Chemistry and Computational Modelling	-	1	1	2	1	3	2	2	4
Toegepaste informatica	64	5	69	2	-	2	66	5	71
Wetenschappen en technologie (edu)	231	197	428	7	8	15	238	205	443
Wiskunde	58	27	85	1	2	3	59	29	88
Totaal	1.408	879	2.287	495	629	1.124	1.903	1.508	3.411
Wijsbegeerte en moraalwetenschappen									
Moraalwetenschappen	7	15	22	-	-	-	7	15	22
Philosophy	14	12	26	78	40	118	92	52	144
Wijsbegeerte	99	60	159	17	14	31	116	74	190
Wijsbegeerte en de moraalwetenschappen	20	21	41	-	-	-	20	21	41
Totaal	140	108	248	95	54	149	235	162	397
Totaal master	18.866	24.408	43.274	3.764	4.737	8.501	22.630	29.145	51.775
Algemeen totaal	106.303	132.485	238.788	9.679	13.275	22.954	115.982	145.760	261.742

HOGER ONDERWIJS

Aantal inschrijvingen met een diplomacontract per soort opleiding en instelling

	Belgische studenten			Studenten van vreemde nationaliteit			Totaal		
	M	V	T	M	V	T	M	V	T
Graduaatsopleiding									
Artesis Plantijn Hogeschool Antwerpen	1.310	1.357	2.667	149	170	319	1.459	1.527	2.986
Arteveldehogeschool	465	791	1.256	11	31	42	476	822	1.298
Erasmushogeschool Brussel	374	328	702	32	27	59	406	355	761
Hogeschool Gent	784	290	1.074	37	23	60	821	313	1.134
Hogeschool PXL	1.075	600	1.675	94	59	153	1.169	659	1.828
Hogeschool West-Vlaanderen	841	506	1.347	28	24	52	869	530	1.399
Karel de Grote-Hogeschool, KH Antwerpen	101	71	172	16	11	27	117	82	199
Katholieke Hogeschool Vives Noord	357	65	422	10	2	12	367	67	434
Katholieke Hogeschool Vives Zuid	673	599	1.272	21	32	53	694	631	1.325
Odisee	455	249	704	43	42	85	498	291	789
Thomas More Kempen	732	567	1.299	42	50	92	774	617	1.391
Thomas More Mechelen-Antwerpen	587	342	929	44	47	91	631	389	1.020
UC Leuven	529	482	1.011	38	29	67	567	511	1.078
UC Limburg	223	366	589	12	30	42	235	396	631
Totaal	8.506	6.613	15.119	577	577	1.154	9.083	7.190	16.273
HBO5-opleiding									
Artesis Plantijn Hogeschool Antwerpen	154	103	257	13	9	22	167	112	279
Arteveldehogeschool	48	125	173	2	4	6	50	129	179
Erasmushogeschool Brussel	37	38	75	10	4	14	47	42	89
Hogeschool Gent	156	99	255	4	6	10	160	105	265
Hogeschool PXL	85	53	138	4	5	9	89	58	147
Hogeschool West-Vlaanderen	64	28	92	3	3	6	67	31	98
Katholieke Hogeschool Vives Noord	15	1	16	-	-	-	15	1	16
Katholieke Hogeschool Vives Zuid	46	143	189	-	1	1	46	144	190
Odisee	35	12	47	1	2	3	36	14	50
Thomas More Kempen	94	97	191	6	5	11	100	102	202
Thomas More Mechelen-Antwerpen	48	52	100	4	1	5	52	53	105
UC Leuven	57	12	69	2	3	5	59	15	74
UC Limburg	-	3	3	-	1	1	-	4	4
Totaal	839	766	1.605	49	44	93	888	810	1.698
Professioneel gerichte bachelor									
Artesis Plantijn Hogeschool Antwerpen	3.713	4.828	8.541	273	684	957	3.986	5.512	9.498
Arteveldehogeschool	4.067	7.607	11.674	159	318	477	4.226	7.925	12.151
Erasmushogeschool Brussel	1.455	2.345	3.800	78	207	285	1.533	2.552	4.085
Hogere Zeevaartschool	45	-	45	27	5	32	72	5	77
Hogeschool Gent	6.150	6.510	12.660	139	202	341	6.289	6.712	13.001
Hogeschool PXL	3.211	3.307	6.518	230	275	505	3.441	3.582	7.023
Hogeschool West-Vlaanderen	3.211	2.506	5.717	203	139	342	3.414	2.645	6.059
Karel de Grote-Hogeschool KH Antwerpen	4.698	6.737	11.435	389	674	1.063	5.087	7.411	12.498
Katholieke Hogeschool Vives Noord	1.228	1.974	3.202	22	51	73	1.250	2.025	3.275
Katholieke Hogeschool Vives Zuid	3.429	5.810	9.239	66	150	216	3.495	5.960	9.455
LUCA School of Arts	538	655	1.193	50	61	111	588	716	1.304
Odisee	3.962	5.301	9.263	290	320	610	4.252	5.621	9.873
Thomas More Kempen	3.154	3.466	6.620	134	307	441	3.288	3.773	7.061
Thomas More Mechelen-Antwerpen	3.011	5.142	8.153	274	553	827	3.285	5.695	8.980
UC Leuven	2.747	4.646	7.393	171	299	470	2.918	4.945	7.863
UC Limburg	1.488	2.612	4.100	90	166	256	1.578	2.778	4.356
Arteveldehogeschool - LUCA School of Arts	48	137	185	2	1	3	50	138	188
Erasmushogeschool Brussel - Odisee	18	99	117	-	5	5	18	104	122
LUCA School of Arts - Odisee	1	6	7	-	1	1	1	7	8
Totaal	46.174	63.688	109.862	2.597	4.418	7.015	48.771	68.106	116.877
Academisch gerichte bachelor									
Artesis Plantijn Hogeschool Antwerpen	189	207	396	146	201	347	335	408	743
Erasmushogeschool Brussel	243	201	444	156	127	283	399	328	727
Hogere Zeevaartschool	154	40	194	80	14	94	234	54	288
Hogeschool Gent	364	413	777	60	91	151	424	504	928
Karel de Grote-Hogeschool KH Antwerpen	81	205	286	8	22	30	89	227	316
LUCA School of Arts	376	593	969	32	66	98	408	659	1.067
LUCA School of Arts - Hogeschool PXL	217	281	498	13	42	55	230	323	553
Katholieke Universiteit Leuven	11.381	11.938	23.319	1.102	1.018	2.120	12.483	12.956	25.439
transnationale Universiteit Limburg	187	238	425	18	23	41	205	261	466
Universiteit Antwerpen	4.170	4.788	8.958	345	742	1.087	4.515	5.530	10.045
Universiteit Gent	9.732	12.357	22.089	273	524	797	10.005	12.881	22.886
Universiteit Hasselt	1.124	1.180	2.304	54	59	113	1.178	1.239	2.417
Vrije Universiteit Brussel	2.989	3.928	6.917	257	312	569	3.246	4.240	7.486
K.U.Leuven - tUL	163	356	519	7	20	27	170	376	546
K.U.Leuven - UHasselt	458	51	509	12	-	12	470	51	521
UGent - V.U.Brussel	90	234	324	129	238	367	219	472	691
Totaal	31.918	37.010	68.928	2.692	3.499	6.191	34.610	40.509	75.119

HOGER ONDERWIJS

Aantal inschrijvingen met een diplomacontract per soort opleiding en instelling (vervolg)

	Belgische studenten			Studenten van vreemde nationaliteit			Totaal		
	M	V	T	M	V	T	M	V	T
Master									
Artesis Plantijn Hogeschool Antwerpen	113	144	257	89	117	206	202	261	463
Erasmushogeschool Brussel	111	106	217	108	100	208	219	206	425
Hogere Zeevaartschool	63	10	73	18	3	21	81	13	94
Hogeschool Gent	221	205	426	67	92	159	288	297	585
Hogeschool PXL	13	24	37	-	8	8	13	32	45
Karel de Grote-Hogeschool KH Antwerpen	18	32	50	3	14	17	21	46	67
LUCA School of Arts	154	261	415	66	85	151	220	346	566
LUCA School of Arts - Hogeschool PXL	62	70	132	9	13	22	71	83	154
Katholieke Universiteit Leuven	7.602	8.710	16.312	1.639	1.784	3.423	9.241	10.494	19.735
transnationale Universiteit Limburg	113	123	236	66	59	125	179	182	361
Universiteit Antwerpen	2.189	3.100	5.289	311	475	786	2.500	3.575	6.075
Universiteit Gent	5.628	8.064	13.692	496	836	1.332	6.124	8.900	15.024
Universiteit Hasselt	441	482	923	151	135	286	592	617	1.209
Vrije Universiteit Brussel	1.765	2.628	4.393	543	755	1.298	2.308	3.383	5.691
K.U.Leuven - tUL	34	96	130	1	2	3	35	98	133
K.U.Leuven - Universiteit Antwerpen - UGent - UHasselt	3	15	18	-	1	1	3	16	19
K.U.Leuven - Universiteit Antwerpen - UGent - UHasselt - V.U.Brussel	15	186	201	3	18	21	18	204	222
K.U.Leuven - Universiteit Antwerpen - V.U.Brussel	1	6	7	27	48	75	28	54	82
K.U.Leuven - UGent	24	11	35	26	56	82	50	67	117
K.U.Leuven - UGent - UHasselt - V.U.Brussel	5	16	21	-	-	-	5	16	21
K.U.Leuven - UHasselt	211	27	238	12	-	12	223	27	250
K.U.Leuven - V.U.Brussel	33	32	65	32	50	82	65	82	147
UGent - V.U.Brussel	35	39	74	71	48	119	106	87	193
Universiteit Antwerpen - UGent - V.U.Brussel	12	21	33	26	38	64	38	59	97
Totaal	18.866	24.408	43.274	3.764	4.737	8.501	22.630	29.145	51.775
Totaal initiële opleidingen	106.303	132.485	238.788	9.679	13.275	22.954	115.982	145.760	261.742
Bachelor na bachelor									
Artesis Plantijn Hogeschool Antwerpen	20	91	111	3	3	6	23	94	117
Arteveldehogeschool	31	242	273	1	4	5	32	246	278
Erasmushogeschool Brussel	6	48	54	-	1	1	6	49	55
Hogeschool Gent	97	207	304	3	7	10	100	214	314
Hogeschool PXL	37	119	156	1	7	8	38	126	164
Hogeschool West-Vlaanderen	34	33	67	2	5	7	36	38	74
Karel de Grote-Hogeschool KH Antwerpen	13	162	175	-	6	6	13	168	181
Katholieke Hogeschool Vives Noord	9	66	75	-	-	-	9	66	75
Katholieke Hogeschool Vives Zuid	58	269	327	-	1	1	58	270	328
Odisee	14	77	91	-	1	1	14	78	92
Thomas More Kempen	22	112	134	-	2	2	22	114	136
Thomas More Mechelen-Antwerpen	37	120	157	2	2	4	39	122	161
UC Leuven	161	331	492	20	24	44	181	355	536
UC Limburg	51	257	308	4	5	9	55	262	317
Artesis Plantijn Hogeschool Antwerpen - Arteveldehogeschool - Karel de Grote-Hogeschool KH Antwerpen	4	58	62	-	1	1	4	59	63
Totaal	594	2.192	2.786	36	69	105	630	2.261	2.891
Master na master									
Hogeschool Gent	-	-	-	7	3	10	7	3	10
Karel de Grote-Hogeschool, KH Antwerpen	-	3	3	1	8	9	1	11	12
LUCA School of Arts	-	-	-	1	-	1	1	-	1
Katholieke Universiteit Leuven	1.304	1.591	2.895	309	349	658	1.613	1.940	3.553
Universiteit Antwerpen	312	433	745	89	106	195	401	539	940
Universiteit Gent	583	863	1.446	55	75	130	638	938	1.576
Vrije Universiteit Brussel	277	418	695	57	96	153	334	514	848
K.U.Leuven - Universiteit Antwerpen - UGent - V.U.Brussel - tUL	7	11	18	3	11	14	10	22	32
K.U.Leuven - UGent	15	4	19	3	1	4	18	5	23
UGent - V.U.Brussel	3	-	3	4	2	6	7	2	9
Totaal	2.501	3.323	5.824	529	651	1.180	3.030	3.974	7.004

HOGER ONDERWIJS

Aantal inschrijvingen met een diplomacontract per soort opleiding en instelling (vervolg)

	Belgische studenten			Studenten van vreemde nationaliteit			Totaal		
	M	V	T	M	V	T	M	V	T
Specifieke lerarenopleiding na master									
Erasmushogeschool Brussel	2	4	6	2	-	2	4	4	8
LUCA School of Arts	19	12	31	2	1	3	21	13	34
LUCA School of Arts - Hogeschool PXL	1	-	1	-	-	-	1	-	1
Katholieke Universiteit Leuven	31	23	54	1	3	4	32	26	58
Universiteit Antwerpen	1	12	13	-	-	-	1	12	13
Universiteit Gent	10	19	29	-	1	1	10	20	30
Vrije Universiteit Brussel	11	6	17	-	-	-	11	6	17
Totaal	75	76	151	5	5	10	80	81	161
Specifieke lerarenopleiding uit volwassenenonderwijs									
Artesis Plantijn Hogeschool Antwerpen	35	64	99	-	2	2	35	66	101
Arteveldehogeschool	9	27	36	-	1	1	9	28	37
Erasmushogeschool Brussel	10	15	25	1	-	1	11	15	26
Hogeschool Gent	40	59	99	-	2	2	40	61	101
Hogeschool PXL	19	14	33	3	1	4	22	15	37
Hogeschool West-Vlaanderen	26	52	78	-	1	1	26	53	79
Katholieke Hogeschool Vives Noord	8	11	19	-	-	-	8	11	19
Katholieke Hogeschool Vives Zuid	23	47	70	2	-	2	25	47	72
Odisee	20	22	42	3	5	8	23	27	50
Thomas More Kempen	17	25	42	-	-	-	17	25	42
Thomas More Mechelen-Antwerpen	1	8	9	-	-	-	1	8	9
UC Leuven	3	10	13	-	-	-	3	10	13
UC Limburg	5	9	14	1	-	1	6	9	15
Katholieke Universiteit Leuven	25	53	78	-	-	-	25	53	78
Universiteit Gent	5	11	16	-	-	-	5	11	16
Universiteit Hasselt	2	3	5	-	-	-	2	3	5
Vrije Universiteit Brussel	1	2	3	-	-	-	1	2	3
Totaal	249	432	681	10	12	22	259	444	703
Doctoraatsopleiding									
Katholieke Universiteit Leuven	1.609	1.367	2.976	1.797	1.424	3.221	3.406	2.791	6.197
Universiteit Gent	1.490	1.409	2.899	1.346	1.213	2.559	2.836	2.622	5.458
Universiteit Hasselt	195	177	372	160	156	316	355	333	688
Vrije Universiteit Brussel	480	457	937	533	470	1.003	1.013	927	1.940
Totaal	3.774	3.410	7.184	3.836	3.263	7.099	7.610	6.673	14.283
Academische graad van doctor									
Katholieke Universiteit Leuven	300	246	546	270	217	487	570	463	1.033
transnationale Universiteit Limburg	48	66	114	34	50	84	82	116	198
Universiteit Antwerpen	615	606	1.221	539	443	982	1.154	1.049	2.203
Universiteit Gent	1.490	1.408	2.898	1.333	1.200	2.533	2.823	2.608	5.431
Universiteit Hasselt	153	117	270	132	112	244	285	229	514
Vrije Universiteit Brussel	481	457	938	533	473	1.006	1.014	930	1.944
Totaal	3.087	2.900	5.987	2.841	2.495	5.336	5.928	5.395	11.323
Vorbereidingsprogramma									
Artesis Plantijn Hogeschool Antwerpen	-	1	1	18	17	35	18	18	36
Erasmushogeschool Brussel	-	3	3	-	-	-	-	3	3
Hogeschool Gent	12	8	20	2	4	6	14	12	26
LUCA School of Arts	6	4	10	5	7	12	11	11	22
Thomas More Mechelen-Antwerpen	-	3	3	-	-	-	-	3	3
LUCA School of Arts - Hogeschool PXL	-	2	2	-	1	1	-	3	3
Katholieke Universiteit Leuven	343	315	658	133	218	351	476	533	1.009
Universiteit Antwerpen	141	197	338	18	63	81	159	260	419
Universiteit Gent	370	453	823	33	47	80	403	500	903
Universiteit Hasselt	7	1	8	28	40	68	35	41	76
Vrije Universiteit Brussel	204	300	504	141	189	330	345	489	834
K.U.Leuven - UHasselt	2	1	3	1	-	1	3	1	4
Totaal	1.085	1.288	2.373	379	586	965	1.464	1.874	3.338

HOGER ONDERWIJS

Aantal inschrijvingen met een diplomacontract per soort opleiding en instelling (vervolg)

	Belgische studenten			Studenten van vreemde nationaliteit			Totaal		
	M	V	T	M	V	T	M	V	T
Schakelprogramma									
Artesis Plantijn Hogeschool Antwerpen	-	4	4	2	4	6	2	8	10
Erasmushogeschool Brussel	14	29	43	1	-	1	15	29	44
Hogeschool Gent	3	6	9	2	5	7	5	11	16
Karel de Grote-Hogeschool KH Antwerpen	4	7	11	1	3	4	5	10	15
LUCA School of Arts	2	7	9	-	-	-	2	7	9
LUCA School of Arts - Hogeschool PXL	4	5	9	-	1	1	4	6	10
Katholieke Universiteit Leuven	1.306	1.357	2.663	61	106	167	1.367	1.463	2.830
transnationale Universiteit Limburg	21	12	33	1	-	1	22	12	34
Universiteit Antwerpen	421	766	1.187	44	102	146	465	868	1.333
Universiteit Gent	982	1.535	2.517	19	49	68	1.001	1.584	2.585
Universiteit Hasselt	62	60	122	12	10	22	74	70	144
Vrije Universiteit Brussel	622	890	1.512	22	37	59	644	927	1.571
K.U.Leuven - tUL	9	26	35	-	1	1	9	27	36
K.U.Leuven - Universiteit Antwerpen - UGent - UHasselt	1	15	16	-	-	-	1	15	16
K.U.Leuven - UHasselt	105	10	115	4	-	4	109	10	119
Totaal	3.556	4.729	8.285	169	318	487	3.725	5.047	8.772
Totaal per instelling									
Artesis Plantijn Hogeschool Antwerpen	5.534	6.799	12.333	693	1.207	1.900	6.227	8.006	14.233
Arteveldehogeschool	4.620	8.792	13.412	173	358	531	4.793	9.150	13.943
Erasmushogeschool Brussel	2.252	3.117	5.369	388	466	854	2.640	3.583	6.223
Hogere Zeevaartschool	262	50	312	125	22	147	387	72	459
Hogeschool Gent	7.827	7.797	15.624	321	435	756	8.148	8.232	16.380
Hogeschool PXL	4.440	4.117	8.557	332	355	687	4.772	4.472	9.244
Hogeschool West-Vlaanderen	4.176	3.125	7.301	236	172	408	4.412	3.297	7.709
Karel de Grote-Hogeschool KH Antwerpen	4.915	7.217	12.132	418	738	1.156	5.333	7.955	13.288
Katholieke Hogeschool Vives Noord	1.617	2.117	3.734	32	53	85	1.649	2.170	3.819
Katholieke Hogeschool Vives Zuid	4.229	6.868	11.097	89	184	273	4.318	7.052	11.370
LUCA School of Arts	1.095	1.532	2.627	156	220	376	1.251	1.752	3.003
Odisee	4.486	5.661	10.147	337	370	707	4.823	6.031	10.854
Thomas More Kempen	4.019	4.267	8.286	182	364	546	4.201	4.631	8.832
Thomas More Mechelen-Antwerpen	3.684	5.667	9.351	324	603	927	4.008	6.270	10.278
UC Leuven	3.497	5.481	8.978	231	355	586	3.728	5.836	9.564
UC Limburg	1.767	3.247	5.014	107	202	309	1.874	3.449	5.323
Artesis Plantijn Hogeschool Antwerpen - Artevelde- hogeschool - Karel de Grote-Hogeschool KH Antwerpen	4	58	62	-	1	1	4	59	63
Arteveldehogeschool - LUCA School of Arts	48	137	185	2	1	3	50	138	188
Erasmushogeschool Brussel - Odisee	18	99	117	-	5	5	18	104	122
LUCA School of Arts - Hogeschool PXL	284	358	642	22	57	79	306	415	721
LUCA School of Arts - Odisee	1	6	7	-	1	1	1	7	8
Katholieke Universiteit Leuven	23.901	25.600	49.501	5.312	5.119	10.431	29.213	30.719	59.932
transnationale Universiteit Limburg	369	439	808	119	132	251	488	571	1.059
Universiteit Antwerpen	7.854	9.913	17.767	1.346	1.931	3.277	9.200	11.844	21.044
Universiteit Gent	20.285	26.108	46.393	3.555	3.945	7.500	23.840	30.053	53.893
Universiteit Hasselt	1.984	2.020	4.004	537	512	1.049	2.521	2.532	5.053
Vrije Universiteit Brussel	6.830	9.086	15.916	2.086	2.332	4.418	8.916	11.418	20.334
K.U.Leuven - tUL	206	478	684	8	23	31	214	501	715
K.U.Leuven - Universiteit Antwerpen - UGent - UHasselt	4	30	34	-	1	1	4	31	35
K.U.Leuven - Universiteit Antwerpen - UGent - UHasselt - V.U.Brussel	15	186	201	3	18	21	18	204	222
K.U.Leuven - Universiteit Antwerpen - UGent - V.U.Brussel - tUL	7	11	18	3	11	14	10	22	32
K.U.Leuven - Universiteit Antwerpen - V.U.Brussel	1	6	7	27	48	75	28	54	82
K.U.Leuven - UGent	39	15	54	29	57	86	68	72	140
K.U.Leuven - UGent - UHasselt - V.U.Brussel	5	16	21	-	-	-	5	16	21
K.U.Leuven - UHasselt	776	89	865	29	-	29	805	89	894
K.U.Leuven - V.U.Brussel	33	32	65	32	50	82	65	82	147
UGent - V.U.Brussel	128	273	401	204	288	492	332	561	893
Universiteit Antwerpen - UGent - V.U.Brussel	12	21	33	26	38	64	38	59	97
Algemeen totaal	121.224	150.835	272.059	17.484	20.674	38.158	138.708	171.509	310.217

HOGER ONDERWIJS

Aantal inschrijvingen met een diplomacontract in een voorbereidings- of schakelprogramma per studiegebied

	Belgische studenten			Studenten van vreemde nationaliteit			Totaal		
	M	V	T	M	V	T	M	V	T
Vorbereidingsprogramma									
Archeologie en kunstwetenschappen	8	18	26	1	1	2	9	19	28
Archeologie en kunstwetenschappen - Geschiedenis - Wijsbegeerte en moraalwetenschappen	6	11	17	2	-	2	8	11	19
Archeologie en kunstwetenschappen - Taal- en letterkunde	2	5	7	3	17	20	5	22	27
Architectuur	4	10	14	-	2	2	4	12	16
Architectuur - Industriële wetenschappen en technologie	12	5	17	2	2	4	14	7	21
Audiovisuele en beeldende kunst	8	13	21	11	16	27	19	29	48
Bewegings- en revalidatiewetenschappen	5	5	10	14	25	39	19	30	49
Biomedische wetenschappen	1	7	8	-	-	-	1	7	8
Biomedische wetenschappen - Geneeskunde - Sociale gezondheidswetenschappen	1	7	8	-	-	-	1	7	8
Biotechniek	-	2	2	-	-	-	-	2	2
Economische en toegepaste economische wetenschappen	403	255	658	145	177	322	548	432	980
Economische en toegepaste economische wetenschappen - Handelswetenschappen en bedrijfskunde	26	19	45	-	2	2	26	21	47
Economische en toegepaste economische wetenschappen - Politieke en sociale wetenschappen	3	2	5	-	-	-	3	2	5
Economische en toegepaste economische wetenschappen - Rechten, notariaat en criminologische wetenschappen	7	8	15	-	-	-	7	8	15
Economische en toegepaste economische wetenschappen - Wetenschappen	-	6	6	-	-	-	-	6	6
Farmaceutische wetenschappen	-	-	-	1	3	4	1	3	4
Geneeskunde	7	9	16	4	1	5	11	10	21
Geneeskunde - Toegepaste wetenschappen - Wetenschappen	2	-	2	1	1	2	3	1	4
Geschiedenis	17	7	24	1	-	1	18	7	25
Geschiedenis - Taal- en letterkunde	2	-	2	-	1	1	2	1	3
Geschiedenis - Wijsbegeerte en moraalwetenschappen	1	-	1	-	-	-	1	-	1
Handelswetenschappen en bedrijfskunde	45	37	82	58	71	129	103	108	211
Industriële wetenschappen en technologie	21	13	34	23	12	35	44	25	69
Muziek en podiumkunsten	10	5	15	14	13	27	24	18	42
Onderwijs	-	3	3	-	-	-	-	3	3
Politieke en sociale wetenschappen	193	323	516	40	94	134	233	417	650
Politieke en sociale wetenschappen - Taal- en letterkunde	4	6	10	-	-	-	4	6	10
Politieke en sociale wetenschappen - Wetenschappen	-	3	3	-	-	-	-	3	3
Psychologie en pedagogische wetenschappen	34	184	218	19	70	89	53	254	307
Rechten, notariaat en criminologische wetenschappen	50	106	156	5	20	25	55	126	181
Sociale gezondheidswetenschappen	21	52	73	-	5	5	21	57	78
Taal- en letterkunde	17	26	43	10	36	46	27	62	89
Taal- en letterkunde - Toegepaste taalkunde	2	13	15	-	1	1	2	14	16
Tandheelkunde	2	2	4	4	2	6	6	4	10
Toegepaste biologische wetenschappen	2	-	2	-	-	-	2	-	2
Toegepaste biologische wetenschappen - Toegepaste wetenschappen - Wetenschappen	3	2	5	-	-	-	3	2	5
Toegepaste taalkunde	11	41	52	5	4	9	16	45	61
Toegepaste wetenschappen	80	33	113	9	6	15	89	39	128
Wetenschappen	41	26	67	4	1	5	45	27	72
Wijsbegeerte en moraalwetenschappen	34	24	58	3	3	6	37	27	64
Totaal	1.085	1.288	2.373	379	586	965	1.464	1.874	3.338
Schakelprogramma									
Archeologie en kunstwetenschappen	8	13	21	-	-	-	8	13	21
Archeologie en kunstwetenschappen - Geschiedenis - Wijsbegeerte en moraalwetenschappen	4	4	8	-	-	-	4	4	8
Archeologie en kunstwetenschappen - Taal- en letterkunde	4	14	18	-	-	-	4	14	18
Architectuur	45	113	158	2	8	10	47	121	168
Architectuur - Industriële wetenschappen en technologie	15	21	36	1	2	3	16	23	39
Audiovisuele en beeldende kunst	15	23	38	2	9	11	17	32	49
Bewegings- en revalidatiewetenschappen	2	16	18	7	10	17	9	26	35
Biomedische wetenschappen	24	91	115	4	7	11	28	98	126
Biotechniek	42	59	101	2	3	5	44	62	106
Economische en toegepaste economische wetenschappen	488	379	867	23	25	48	511	404	915
Economische en toegepaste economische wetenschappen - Geschiedenis - Politieke en sociale wetenschappen - Taal- en letterkunde - Wijsbegeerte en moraalwetenschappen	6	100	106	-	2	2	6	102	108
Economische en toegepaste economische wetenschappen - Handelswetenschappen en bedrijfskunde	60	40	100	2	1	3	62	41	103
Economische en toegepaste economische wetenschappen - Rechten, notariaat en criminologische wetenschappen	11	7	18	1	1	2	12	8	20
Economische en toegepaste economische wetenschappen - Wetenschappen	5	21	26	-	-	-	5	21	26
Geneeskunde	94	324	418	2	31	33	96	355	451
Geschiedenis	28	16	44	1	-	1	29	16	45
Geschiedenis - Taal- en letterkunde	2	2	4	-	1	1	2	3	5
Godgeleerdheid, godsdienstwetenschappen en kerkelijk recht	10	18	28	3	-	3	13	18	31
Handelswetenschappen en bedrijfskunde	739	482	1.221	46	70	116	785	552	1.337

HOGER ONDERWIJS

Aantal inschrijvingen met een diplomacontract in een voorbereidings- of schakelprogramma per studiegebied (vervolg)

	Belgische studenten			Studenten van vreemde nationaliteit			Totaal		
	M	V	T	M	V	T	M	V	T
Industriële wetenschappen en technologie	1.016	123	1.139	24	6	30	1.040	129	1.169
Muziek en podiumkunsten	12	35	47	4	4	8	16	39	55
Politieke en sociale wetenschappen	327	751	1.078	21	54	75	348	805	1.153
Politieke en sociale wetenschappen - Taal- en letterkunde	15	57	72	-	-	-	15	57	72
Politieke en sociale wetenschappen - Wetenschappen	22	18	40	3	1	4	25	19	44
Productontwikkeling	2	-	2	1	-	1	3	-	3
Psychologie en pedagogische wetenschappen	168	1.006	1.174	9	40	49	177	1.046	1.223
Rechten, notariaat en criminologische wetenschappen	82	338	420	-	14	14	82	352	434
Sociale gezondheidswetenschappen	80	377	457	4	12	16	84	389	473
Taal- en letterkunde	30	122	152	-	8	8	30	130	160
Taal- en letterkunde - Toegepaste taalkunde	-	-	-	-	1	1	-	1	1
Toegepaste biologische wetenschappen - Toegepaste wetenschappen - Wetenschappen	2	1	3	-	-	-	2	1	3
Toegepaste taalkunde	23	74	97	2	7	9	25	81	106
Toegepaste wetenschappen	20	10	30	1	-	1	21	10	31
Verkeerskunde	2	1	3	-	-	-	2	1	3
Wetenschappen	144	63	207	2	1	3	146	64	210
Wijsbegeerte en moraalwetenschappen	9	10	19	2	-	2	11	10	21
Totaal	3.556	4.729	8.285	169	318	487	3.725	5.047	8.772
Algemeen totaal	4.641	6.017	10.658	548	904	1.452	5.189	6.921	12.110

HOGER ONDERWIJS
Aantal inschrijvingen met een creditcontract

	Belgische studenten			Studenten van vreemde nationaliteit			Totaal		
	M	V	T	M	V	T	M	V	T
Hogescholen	1.416	1.784	3.200	83	187	270	1.499	1.971	3.470
Universiteiten	2.420	2.812	5.232	268	295	563	2.688	3.107	5.795
Totaal	3.836	4.596	8.432	351	482	833	4.187	5.078	9.265

HOGER ONDERWIJS

Aantal inschrijvingen van generatiestudenten (1) per soort opleiding en studiegebied

	Belgische studenten			Studenten van vreemde nationaliteit			Totaal		
	M	V	T	M	V	T	M	V	T
Graduaatsopleiding									
Biotechniek	15	7	22	5	3	8	20	10	30
Biotechniek - Industriële wetenschappen en technologie	25	7	32	2	-	2	27	7	34
Handelswetenschappen en bedrijfskunde	1.115	600	1.715	118	101	219	1.233	701	1.934
Handelswetenschappen en bedrijfskunde - Sociaal-agogisch werk	12	41	53	1	3	4	13	44	57
Industriële wetenschappen en technologie	822	40	862	57	8	65	879	48	927
Onderwijs	170	128	298	2	3	5	172	131	303
Sociaal-agogisch werk	294	861	1.155	21	80	101	315	941	1.256
Totaal	2.453	1.684	4.137	206	198	404	2.659	1.882	4.541
HBO5-opleiding									
Biotechniek	-	-	-	-	1	1	0	1	1
Handelswetenschappen en bedrijfskunde	9	7	16	-	1	1	9	8	17
Industriële wetenschappen en technologie	4	-	4	-	-	-	4	0	4
Sociaal-agogisch werk	2	3	5	-	-	-	2	3	5
Totaal	15	10	25	-	2	2	15	12	27
Professioneel gerichte bachelor									
Architectuur	186	328	514	12	73	85	198	401	599
Audiovisuele en beeldende kunst	44	48	92	2	6	8	46	54	100
Audiovisuele en beeldende kunst - Industriële wetenschappen en technologie	23	6	29	1	1	2	24	7	31
Biotechniek	269	289	558	6	13	19	275	302	577
Gezondheidszorg	688	3.121	3.809	32	373	405	720	3.494	4.214
Gezondheidszorg - Industriële wetenschappen en technologie	1	4	5	-	-	-	1	4	5
Gezondheidszorg - Onderwijs	143	41	184	2	1	3	145	42	187
Gezondheidszorg - Onderwijs - Sociaal-agogisch werk	10	120	130	1	5	6	11	125	136
Handelswetenschappen en bedrijfskunde	3.927	3.016	6.943	452	467	919	4.379	3.483	7.862
Industriële wetenschappen en technologie	2.860	657	3.517	195	88	283	3.055	745	3.800
Muziek en podiumkunsten	38	13	51	7	7	14	45	20	65
Nautische wetenschappen	9	-	9	2	-	2	11	0	11
Onderwijs	1.221	2.576	3.797	57	126	183	1.278	2.702	3.980
Sociaal-agogisch werk	597	2.690	3.287	39	148	187	636	2.838	3.474
Totaal	10.016	12.909	22.925	808	1.308	2.116	10.824	14.217	25.041
Academisch gerichte bachelor									
Archeologie en kunstwetenschappen	61	142	203	3	9	12	64	151	215
Architectuur	226	412	638	21	43	64	247	455	702
Audiovisuele en beeldende kunst	220	387	607	56	104	160	276	491	767
Bewegings- en revalidatiewetenschappen	689	751	1.440	19	22	41	708	773	1.481
Biomedische wetenschappen	259	815	1.074	26	82	108	285	897	1.182
Biotechniek	47	47	94	-	-	-	47	47	94
Conservatie-restauratie	1	21	22	2	11	13	3	32	35
Diergeneeskunde	49	183	232	31	156	187	80	339	419
Economische en toegepaste economische wetenschappen	1.265	761	2.026	112	74	186	1.377	835	2.212
Economische en toegepaste economische wetenschappen - Politieke en sociale wetenschappen	36	69	105	1	7	8	37	76	113
Farmaceutische wetenschappen	133	463	596	15	34	49	148	497	645
Geneeskunde	321	484	805	16	14	30	337	498	835
Geschiedenis	201	131	332	10	4	14	211	135	346
Geschiedenis - Taal- en letterkunde	41	109	150	10	3	13	51	112	163
Godgeleerdheid, godsdienstwetenschappen en kerkelijk recht	7	3	10	27	13	40	34	16	50
Handelswetenschappen en bedrijfskunde	564	471	1.035	129	112	241	693	583	1.276
Industriële wetenschappen en technologie	1.264	158	1.422	122	45	167	1.386	203	1.589
Muziek en podiumkunsten	113	73	186	73	74	147	186	147	333
Nautische wetenschappen	31	8	39	23	2	25	54	10	64
Politieke en sociale wetenschappen	295	564	859	48	110	158	343	674	1.017
Productontwikkeling	56	28	84	1	6	7	57	34	91
Psychologie en pedagogische wetenschappen	231	1.367	1.598	23	50	73	254	1.417	1.671
Rechten, notariaat en criminologische wetenschappen	708	1.636	2.344	28	88	116	736	1.724	2.460
Sociale gezondheidswetenschappen	12	129	141	-	6	6	12	135	147
Taal- en letterkunde	82	307	389	3	13	16	85	320	405
Tandheelkunde	20	62	82	8	6	14	28	68	96
Toegepaste biologische wetenschappen	337	331	668	11	7	18	348	338	686
Toegepaste taalkunde	73	228	301	6	18	24	79	246	325
Toegepaste wetenschappen	781	248	1.029	24	6	30	805	254	1.059
Verkeerskunde	7	4	11	1	-	1	8	4	12
Wetenschappen	926	488	1.414	66	29	95	992	517	1.509
Wijsbegeerte en moraalwetenschappen	68	74	142	34	29	63	102	103	205
Totaal	9.124	10.954	20.078	949	1.177	2.126	10.073	12.131	22.204
Algemeen totaal	21.608	25.557	47.165	1.963	2.685	4.648	23.571	28.242	51.813

(1) Generatiestudent: Een student die zich, in een bepaald academiejaar, voor het eerst inschrijft met een diplomacontract voor een opleiding van het hoger beroepsonderwijs of een professioneel of academisch gerichte bachelor in het Vlaams hoger onderwijs.

HOGER ONDERWIJS

Aantal inschrijvingen van generatiestudenten (1) per soort opleiding en instelling

	Belgische studenten			Studenten van vreemde nationaliteit			Totaal			Aantal uitschrijvingen (2)
	M	V	T	M	V	T	M	V	T	
Graduaatsopleiding										
Artesis Plantijn Hogeschool Antwerpen	359	316	675	50	54	104	409	370	779	227
Arteveldehogeschool	129	188	317	2	14	16	131	202	333	75
Erasmushogeschool Brussel	95	86	181	11	9	20	106	95	201	36
Hogeschool Gent	235	60	295	4	5	9	239	65	304	49
Hogeschool PXL	328	179	507	33	21	54	361	200	561	125
Hogeschool West-Vlaanderen	243	132	375	13	9	22	256	141	397	68
Karel de Grote-Hogeschool, KH Antwerpen	41	28	69	9	5	14	50	33	83	19
Katholieke Hogeschool Vives Noord	136	24	160	4	2	6	140	26	166	20
Katholieke Hogeschool Vives Zuid	211	164	375	9	16	25	220	180	400	86
Odisee	127	58	185	18	15	33	145	73	218	36
Thomas More Kempen	207	176	383	13	21	34	220	197	417	87
Thomas More Mechelen-Antwerpen	169	87	256	18	9	27	187	96	283	68
UC Leuven	114	106	220	17	13	30	131	119	250	34
UC Limburg	59	80	139	5	5	10	64	85	149	36
Totaal	2.453	1.684	4.137	206	198	404	2.659	1.882	4.541	966
HBO5-opleiding										
Artesis Plantijn Hogeschool Antwerpen	2	2	4	-	-	-	2	2	4	-
Arteveldehogeschool	-	1	1	-	-	-	0	1	1	0
Erasmushogeschool Brussel	1	3	4	-	-	-	1	3	4	0
Hogeschool Gent	2	-	2	-	-	-	2	0	2	0
Hogeschool PXL	2	1	3	-	-	-	2	1	3	1
Odisee	1	-	1	-	-	-	1	0	1	0
Thomas More Kempen	3	2	5	-	1	1	3	3	6	0
Thomas More Mechelen-Antwerpen	1	1	2	-	-	-	1	1	2	0
UC Leuven	3	-	3	-	1	1	3	1	4	1
Totaal	15	10	25	-	2	2	15	12	27	2
Professioneel gerichte bachelor										
Artesis Plantijn Hogeschool Antwerpen	795	956	1.751	82	178	260	877	1.134	2.011	566
Arteveldehogeschool	807	1.636	2.443	49	93	142	856	1.729	2.585	542
Erasmushogeschool Brussel	269	463	732	20	49	69	289	512	801	161
Hogere Zeevaartschool	9	-	9	2	-	2	11	0	11	12
Hogeschool Gent	1.256	1.303	2.559	42	42	84	1.298	1.345	2.643	500
Hogeschool PXL	750	661	1.411	65	83	148	815	744	1.559	352
Hogeschool West-Vlaanderen	790	510	1.300	68	60	128	858	570	1.428	220
Karel de Grote-Hogeschool, KH Antwerpen	1.010	1.510	2.520	131	211	342	1.141	1.721	2.862	398
Katholieke Hogeschool Vives Noord	287	462	749	7	22	29	294	484	778	140
Katholieke Hogeschool Vives Zuid	839	1.170	2.009	27	58	85	866	1.228	2.094	319
LUCA School of Arts	108	146	254	15	18	33	123	164	287	43
Odisee	880	968	1.848	79	79	158	959	1.047	2.006	354
Thomas More Kempen	684	603	1.287	41	83	124	725	686	1.411	287
Thomas More Mechelen-Antwerpen	700	1.023	1.723	93	191	284	793	1.214	2.007	353
UC Leuven	537	909	1.446	55	86	141	592	995	1.587	200
UC Limburg	295	589	884	32	55	87	327	644	971	175
Totaal	10.016	12.909	22.925	808	1.308	2.116	10.824	14.217	25.041	4.622
Academisch gerichte bachelor										
Artesis Plantijn Hogeschool Antwerpen	47	42	89	41	48	89	88	90	178	9
Erasmushogeschool Brussel	42	44	86	51	49	100	93	93	186	15
Hogere Zeevaartschool	31	8	39	23	2	25	54	10	64	31
Hogeschool Gent	76	102	178	21	31	52	97	133	230	4
Hogeschool PXL	18	32	50	1	9	10	19	41	60	6
Karel de Grote-Hogeschool, KH Antwerpen	19	63	82	1	10	11	20	73	93	4
Katholieke Universiteit Leuven	3.337	3.666	7.003	437	375	812	3.774	4.041	7.815	775
LUCA School of Arts	131	177	308	14	31	45	145	208	353	24
transnationale Universiteit Limburg	133	205	338	14	17	31	147	222	369	57
Universiteit Antwerpen	1.178	1.329	2.507	111	213	324	1.289	1.542	2.831	336
Universiteit Gent	2.850	3.799	6.649	93	197	290	2.943	3.996	6.939	738
Universiteit Hasselt	486	381	867	28	17	45	514	398	912	124
Vrije Universiteit Brussel	776	1.106	1.882	114	178	292	890	1.284	2.174	270
Totaal	9.124	10.954	20.078	949	1.177	2.126	10.073	12.131	22.204	2.393
Algemeen totaal	21.608	25.557	47.165	1.963	2.685	4.648	23.571	28.242	51.813	7.983

(1) Generatiestudent: Een student die zich, in een bepaald academiejaar, voor het eerst inschrijft met een diplomacontract voor een opleiding van het hoger beroepsonderwijs of een professioneel of academisch gerichte bachelor in het Vlaams hoger onderwijs.

(2) Uitschrijvingen: het betreft studenten die zich in de loop van het academiejaar uitgeschreven hebben. Ze worden bij deze tabel vermeld omdat de instellingen ervoor gefinancierd worden.

HOGER ONDERWIJS

Aantal inschrijvingen van generatiestudenten (1) per soort opleiding, studiegebied en opleiding

	Belgische studenten			Studenten van vreemde nationaliteit			Totaal		
	M	V	T	M	V	T	M	V	T
Graduaatsopleiding									
Biotechniek									
Biotechnologie	15	7	22	5	3	8	20	10	30
Totaal	15	7	22	5	3	8	20	10	30
Biotechniek - Industriële wetenschappen en technologie									
Productiebeheer	25	7	32	2	-	2	27	7	34
Totaal	25	7	32	2	-	2	27	7	34
Handelwetenschappen en bedrijfskunde									
Accounting administration	173	263	436	17	40	57	190	303	493
Bedrijfsorganisatie	12	9	21	3	2	5	15	11	26
Informatica	102	6	108	15	2	17	117	8	125
Juridisch-administratieve ondersteuning	16	59	75	1	7	8	17	66	83
Logies-, restaurant- & cateringmanagement	13	21	34	-	4	4	13	25	38
Marketing	35	9	44	1	-	1	36	9	45
Marketing- en de communicatiesupport	214	128	342	24	25	49	238	153	391
Programmeren	331	21	352	28	6	34	359	27	386
Systeem- en netwerkbeheer	77	2	79	6	2	8	83	4	87
Transport en de logistiek	101	29	130	20	2	22	121	31	152
Verkeerskunde en de mobiliteit	9	4	13	-	-	-	9	4	13
Winkelmanagement	32	49	81	3	11	14	35	60	95
Totaal	1.115	600	1.715	118	101	219	1.233	701	1.934
Handelwetenschappen en bedrijfskunde - Sociaal-agogisch werk									
HR-support	12	41	53	1	3	4	13	44	57
Totaal	12	41	53	1	3	4	13	44	57
Industriële wetenschappen en technologie									
Bouwkundig tekenen	98	15	113	4	1	5	102	16	118
Elektromechanische systemen	302	6	308	30	4	34	332	10	342
Hernieuwbare energiesystemen	22	-	22	2	-	2	24	-	24
HVAC-systemen	64	-	64	1	-	1	65	-	65
Industriële informatica	62	15	77	4	3	7	66	18	84
Internet of Things	101	-	101	9	-	9	110	-	110
Telecommunicatietechnieken	11	-	11	1	-	1	12	-	12
Voertuigtechnieken	111	-	111	6	-	6	117	-	117
Werforganisatie	51	4	55	-	-	-	51	4	55
Totaal	822	40	862	57	8	65	879	48	927
Onderwijs									
Secundair onderwijs	170	128	298	2	3	5	172	131	303
Totaal	170	128	298	2	3	5	172	131	303
Sociaal-agogisch werk									
Informatiebeheer: bibliotheek en archief	6	10	16	-	-	-	6	10	16
Maatschappelijk werk	94	303	397	13	45	58	107	348	455
Orthopedagogie	136	367	503	3	16	19	139	383	522
Orthopedagogische begeleiding	29	150	179	2	17	19	31	167	198
Sociaal-cultureel werk	27	26	53	3	2	5	30	28	58
Syndicaal werk	-	2	2	-	-	-	-	2	2
Tolk Vlaamse Gebarentaal	2	3	5	-	-	-	2	3	5
Totaal	294	861	1.155	21	80	101	315	941	1.256
Totaal Graduaatsopleiding	2.453	1.684	4.137	206	198	404	2.659	1.882	4.541
HBO5-opleiding									
Biotechniek									
Biotechnologie	-	-	-	-	1	1	-	1	1
Totaal	-	-	-	-	1	1	-	1	1
Handelwetenschappen en bedrijfskunde									
Boekhouden	-	3	3	-	-	-	-	3	3
Informatica	8	-	8	-	-	-	8	-	8
Marketing	-	2	2	-	-	-	-	2	2
Meertalig secretariaat	-	1	1	-	1	1	-	2	2
Openbare besturen	1	1	2	-	-	-	1	1	2
Totaal	9	7	16	-	1	1	9	8	17
Industriële wetenschappen en technologie									
Bedrijfsautomatisatie	1	-	1	-	-	-	1	-	1
Elektriciteit	1	-	1	-	-	-	1	-	1
Elektromechanica	1	-	1	-	-	-	1	-	1
Elektronica	1	-	1	-	-	-	1	-	1
Totaal	4	-	4	-	-	-	4	-	4

HOGER ONDERWIJS

Aantal inschrijvingen van generatiestudenten (1) per soort opleiding, studiegebied en opleiding (vervolg)

	Belgische studenten			Studenten van vreemde nationaliteit			Totaal		
	M	V	T	M	V	T	M	V	T
Sociaal-agogisch werk									
Bibliotheekwezen en documentaire informatiekunde	-	1	1	-	-	-	-	1	1
Maatschappelijk werk	1	1	2	-	-	-	1	1	2
Personeelswerk	-	1	1	-	-	-	-	1	1
Sociaal-cultureel werk	1	-	1	-	-	-	1	-	1
Totaal	2	3	5	-	-	-	2	3	5
Totaal HBO5-opleiding	15	10	25	-	2	2	15	12	27
Professioneel gerichte bachelor									
Architectuur									
Interieurvormgeving	66	277	343	7	61	68	73	338	411
Landschaps- en tuinarchitectuur	61	22	83	-	5	5	61	27	88
Toegepaste architectuur	59	29	88	5	7	12	64	36	100
Totaal	186	328	514	12	73	85	198	401	599
Audiovisuele en beeldende kunst									
Audiovisuele kunsten	25	13	38	1	1	2	26	14	40
Beeldende vormgeving	19	35	54	1	5	6	20	40	60
Totaal	44	48	92	2	6	8	46	54	100
Audiovisuele en beeldende kunst - Industriële wetenschappen en technologie									
Digital design & development	23	6	29	1	1	2	24	7	31
Totaal	23	6	29	1	1	2	24	7	31
Biotechniek									
Agro- en biotechnologie	269	289	558	6	13	19	275	302	577
Totaal	269	289	558	6	13	19	275	302	577
Gezondheidszorg									
Biomedische laboratoriumtechnologie	195	366	561	6	28	34	201	394	595
Ergotherapie	122	435	557	3	16	19	125	451	576
Logopedie en de audiologie	10	283	293	-	10	10	10	293	303
Medische beeldvorming en radiotherapie	10	24	34	2	1	3	12	25	37
Mondzorg	5	45	50	10	45	55	15	90	105
Oogzorg	9	25	34	-	3	3	9	28	37
Orthopedie	18	20	38	1	1	2	19	21	40
Podologie	7	33	40	-	-	-	7	33	40
Toegepaste gezondheidswetenschappen	3	16	19	-	2	2	3	18	21
Verpleegkunde	258	1.238	1.496	9	98	107	267	1.336	1.603
Voedings- en dieetkunde	50	213	263	1	5	6	51	218	269
Vroedkunde	1	423	424	-	164	164	1	587	588
Totaal	688	3.121	3.809	32	373	405	720	3.494	4.214
Gezondheidszorg - Industriële wetenschappen en technologie									
Zorgtechnologie	1	4	5	-	-	-	1	4	5
Totaal	1	4	5	-	-	-	1	4	5
Gezondheidszorg - Onderwijs									
Sport en bewegen	143	41	184	2	1	3	145	42	187
Totaal	143	41	184	2	1	3	145	42	187
Gezondheidszorg - Onderwijs - Sociaal-agogisch werk									
Pedagogie van het jonge kind	10	120	130	1	5	6	11	125	136
Totaal	10	120	130	1	5	6	11	125	136
Handelwetenschappen en bedrijfskunde									
Applied Computer Science	5	1	6	9	3	12	14	4	18
Applied Information Technology	8	1	9	19	7	26	27	8	35
Bedrijfsmanagement	2.155	1.627	3.782	149	163	312	2.304	1.790	4.094
Business Management	88	88	176	113	118	231	201	206	407
Communicatiemanagement	71	252	323	4	15	19	75	267	342
Communication Management	-	1	1	-	1	1	-	2	2
Hotel Management	1	1	2	2	6	8	3	7	10
Hotelmanagement	31	55	86	2	13	15	33	68	101
Idea & Innovation Management	35	21	56	2	3	5	37	24	61
Informaticamanagement en de multimedia	57	16	73	1	2	3	58	18	76
Information Management and Multimedia	6	-	6	14	11	25	20	11	31
International Business Management	52	33	85	17	12	29	69	45	114
International Communication and Media	6	19	25	7	25	32	13	44	57
International Journalism	3	6	9	1	1	2	4	7	11
International Office Management	1	8	9	1	1	2	2	9	11
International Tourism and Leisure	3	12	15	5	5	10	8	17	25
Journalistiek	80	101	181	1	4	5	81	105	186
Media and Entertainment Business	-	1	1	1	1	2	1	2	3
Media en entertainment business	35	63	98	2	4	6	37	67	104
Netwerkeconomie	15	-	15	-	-	-	15	-	15

HOGER ONDERWIJS

Aantal inschrijvingen van generatiestudenten (1) per soort opleiding, studiegebied en opleiding (vervolg)

	Belgische studenten			Studenten van vreemde nationaliteit			Totaal		
	M	V	T	M	V	T	M	V	T
Office management	166	516	682	17	48	65	183	564	747
Retailmanagement	7	6	13	-	-	-	7	6	13
Toegepaste informatica	1.060	79	1.139	82	15	97	1.142	94	1.236
Toerisme en het recreatiemanagement	41	100	141	3	8	11	44	108	152
Wellbeing- en vitaliteitsmanagement	1	9	10	-	1	1	1	10	11
Totaal	3.927	3.016	6.943	452	467	919	4.379	3.483	7.862
Industriële wetenschappen en technologie									
Audiovisuele technieken: film, TV en video	37	15	52	6	1	7	43	16	59
Audiovisuele technieken: fotografie	24	50	74	4	8	12	28	58	86
Automotive Technology	1	-	1	4	-	4	5	-	5
Autotechnologie	217	4	221	17	-	17	234	4	238
Bouw	206	18	224	7	4	11	213	22	235
Chemie	250	103	353	16	8	24	266	111	377
Digital Arts and Entertainment	111	23	134	44	36	80	155	59	214
Digital arts en entertainment	103	19	122	5	1	6	108	20	128
Ecotechnologie	7	1	8	-	-	-	7	1	8
Electronics-ICT	4	-	4	10	3	13	14	3	17
Elektromechanica	587	11	598	24	2	26	611	13	624
Elektronica-ICT	291	7	298	13	3	16	304	10	314
Energiemanagement	27	-	27	-	-	-	27	-	27
Energietechnologie	116	4	120	3	-	3	119	4	123
facility management	17	11	28	-	-	-	17	11	28
Grafische en digitale media	191	143	334	10	5	15	201	148	349
Houttechnologie	63	4	67	3	-	3	66	4	70
Industrieel productontwerpen	43	18	61	4	1	5	47	19	66
Integrale veiligheid	41	4	45	-	-	-	41	4	45
International Graphical and Digital Media	3	4	7	2	-	2	5	4	9
Luchtvaart	40	4	44	1	-	1	41	4	45
Modetechnologie	7	42	49	-	3	3	7	45	52
Multimedia & Communication Technology	5	2	7	5	5	10	10	7	17
Multimedia en de communicatietechnologie	141	32	173	7	1	8	148	33	181
Ontwerp- en productietechnologie	93	3	96	3	-	3	96	3	99
Textieltechnologie	-	1	1	-	1	1	-	2	2
Vastgoed	235	134	369	7	6	13	242	140	382
Totaal	2.860	657	3.517	195	88	283	3.055	745	3.800
Muziek en podiumkunsten									
Dans	2	4	6	4	7	11	6	11	17
Musical	6	8	14	1	-	1	7	8	15
Pop- en rockmuziek	30	1	31	2	-	2	32	1	33
Totaal	38	13	51	7	7	14	45	20	65
Nautische wetenschappen									
Mécanique navale	1	-	1	2	-	2	3	-	3
Scheepswerktuigkunde	8	-	8	-	-	-	8	-	8
Totaal	9	-	9	2	-	2	11	-	11
Onderwijs									
Kleuteronderwijs	37	848	885	1	45	46	38	893	931
Lager onderwijs	257	942	1.199	3	19	22	260	961	1.221
Secundair onderwijs	927	786	1.713	53	62	115	980	848	1.828
Totaal	1.221	2.576	3.797	57	126	183	1.278	2.702	3.980
Sociaal-agogisch werk									
Gezinswetenschappen	4	78	82	1	6	7	5	84	89
Maatschappelijke veiligheid	66	18	84	-	-	-	66	18	84
Orthopedagogie	128	981	1.109	9	46	55	137	1.027	1.164
Sociaal werk	219	779	998	18	61	79	237	840	1.077
Sociale readaptatiewetenschappen	14	174	188	1	5	6	15	179	194
Toegepaste psychologie	166	660	826	10	30	40	176	690	866
Totaal	597	2.690	3.287	39	148	187	636	2.838	3.474
Totaal professioneel gerichte bachelor	10.016	12.909	22.925	808	1.308	2.116	10.824	14.217	25.041
Academisch gerichte bachelor									
Archeologie en kunstwetenschappen									
Archeologie	42	33	75	1	-	1	43	33	76
Kunstwetenschappen	8	81	89	1	5	6	9	86	95
Kunstwetenschappen en de archeologie	5	21	26	-	2	2	5	23	28
Musicologie	6	7	13	1	2	3	7	9	16
Totaal	61	142	203	3	9	12	64	151	215
Architectuur									
Architectuur	203	252	455	18	27	45	221	279	500
Interieurarchitectuur	23	160	183	3	16	19	26	176	202
Totaal	226	412	638	21	43	64	247	455	702

HOGER ONDERWIJS

Aantal inschrijvingen van generatiestudenten (1) per soort opleiding, studiegebied en opleiding (vervolg)

	Belgische studenten			Studenten van vreemde nationaliteit			Totaal		
	M	V	T	M	V	T	M	V	T
Audiovisuele en beeldende kunst									
Audiovisuele kunsten	71	77	148	18	20	38	89	97	186
Beeldende kunsten	141	300	441	11	51	62	152	351	503
Productdesign	6	5	11	-	3	3	6	8	14
Visual Arts	2	5	7	27	30	57	29	35	64
Totaal	220	387	607	56	104	160	276	491	767
Bewegings- en revalidatiewetenschappen									
Lichamelijke opvoeding en de bewegingswetenschappen	160	77	237	5	5	10	165	82	247
Revalidatiewetenschappen en de kinesitherapie	529	674	1.203	14	17	31	543	691	1.234
Totaal	689	751	1.440	19	22	41	708	773	1.481
Biomedische wetenschappen									
Biomedische wetenschappen	259	815	1.074	26	82	108	285	897	1.182
Totaal	259	815	1.074	26	82	108	285	897	1.182
Biotechniek									
Biowetenschappen	47	47	94	-	-	-	47	47	94
Totaal	47	47	94	-	-	-	47	47	94
Conservatie-restauratie									
Conservatie-restauratie	1	21	22	2	11	13	3	32	35
Totaal	1	21	22	2	11	13	3	32	35
Diergeneeskunde									
Diergeneeskunde	49	183	232	31	156	187	80	339	419
Totaal	49	183	232	31	156	187	80	339	419
Economische en toegepaste economische wetenschappen									
Business Economics	38	33	71	40	33	73	78	66	144
Business Engineering	18	14	32	29	14	43	47	28	75
Economische wetenschappen	26	20	46	3	1	4	29	21	50
Economische wetenschappen/toegepaste economische wetenschappen: handelsingenieur	290	188	478	3	4	7	293	192	485
Handelsingenieur	302	156	458	13	3	16	315	159	474
Handelsingenieur in de beleidsinformatica	48	16	64	1	-	1	49	16	65
handelsingenieur/handelsingenieur in de beleidsinformatica	42	16	58	2	1	3	44	17	61
Toegepaste economische wetenschappen	375	234	609	13	12	25	388	246	634
Toegepaste economische wetenschappen: bedrijfskunde	113	76	189	6	5	11	119	81	200
Toegepaste economische wetenschappen: economisch beleid	13	8	21	2	1	3	15	9	24
Totaal	1.265	761	2.026	112	74	186	1.377	835	2.212
Economische en toegepaste economische wetenschappen - Politieke en sociale wetenschappen									
Sociaal-economische wetenschappen	36	69	105	1	7	8	37	76	113
Totaal	36	69	105	1	7	8	37	76	113
Farmaceutische wetenschappen									
Farmaceutische wetenschappen	133	463	596	15	34	49	148	497	645
Totaal	133	463	596	15	34	49	148	497	645
Geneeskunde									
Geneeskunde	321	484	805	16	14	30	337	498	835
Totaal	321	484	805	16	14	30	337	498	835
Geschiedenis									
Geschiedenis	201	131	332	10	4	14	211	135	346
Totaal	201	131	332	10	4	14	211	135	346
Geschiedenis - Taal- en letterkunde									
Afrikaanse talen en culturen	1	7	8	1	-	1	2	7	9
Oost-Europese talen en culturen	2	5	7	-	-	-	2	5	7
Oosterse talen en culturen	8	51	59	3	2	5	11	53	64
Taal- en regiostudies: arabistiek en islamkunde	7	8	15	1	-	1	8	8	16
Taal- en regiostudies: Chinese studies	16	25	41	4	1	5	20	26	46
Taal- en regiostudies: Japanse studies	7	13	20	1	-	1	8	13	21
Totaal	41	109	150	10	3	13	51	112	163
Godgeleerdheid, godsdienstwetenschappen en kerkelijk recht									
Theologie en de religiewetenschappen	6	2	8	5	1	6	11	3	14
Theology and Religious Studies	1	1	2	22	12	34	23	13	36
Totaal	7	3	10	27	13	40	34	16	50

HOGER ONDERWIJS

Aantal inschrijvingen van generatiestudenten (1) per soort opleiding, studiegebied en opleiding (vervolg)

	Belgische studenten			Studenten van vreemde nationaliteit			Totaal		
	M	V	T	M	V	T	M	V	T
Handelswetenschappen en bedrijfskunde									
Bestuurskunde en het publiek management	26	31	57	2	1	3	28	32	60
Business Administration	28	31	59	116	102	218	144	133	277
Handelswetenschappen	510	409	919	11	9	20	521	418	939
Totaal	564	471	1.035	129	112	241	693	583	1.276
Industriële wetenschappen en technologie									
Bio-industriële wetenschappen	7	5	12	-	-	-	7	5	12
Engineering Technology	14	5	19	91	42	133	105	47	152
Industriële wetenschappen	1.218	137	1.355	30	3	33	1.248	140	1.388
Industriële wetenschappen: industrieel ontwerpen	25	11	36	1	-	1	26	11	37
Totaal	1.264	158	1.422	122	45	167	1.386	203	1.589
Muziek en podiumkunsten									
Drama	26	15	41	4	10	14	30	25	55
Muziek	87	58	145	69	64	133	156	122	278
Totaal	113	73	186	73	74	147	186	147	333
Nautische wetenschappen									
Nautische wetenschappen	23	7	30	2	1	3	25	8	33
Sciences nautiques	8	1	9	21	1	22	29	2	31
Totaal	31	8	39	23	2	25	54	10	64
Politieke en sociale wetenschappen									
Communicatiewetenschappen	67	234	301	3	6	9	70	240	310
Politieke wetenschappen	93	62	155	3	3	6	96	65	161
Politieke wetenschappen en de sociologie	81	102	183	8	6	14	89	108	197
Social Sciences	27	63	90	34	92	126	61	155	216
Sociologie	27	103	130	-	3	3	27	106	133
Totaal	295	564	859	48	110	158	343	674	1.017
Productontwikkeling									
Productontwikkeling	56	28	84	1	6	7	57	34	91
Totaal	56	28	84	1	6	7	57	34	91
Psychologie en pedagogische wetenschappen									
Agogische wetenschappen	4	24	28	-	1	1	4	25	29
Onderwijskunde	2	39	41	1	-	1	3	39	42
Pedagogische wetenschappen	7	186	193	-	3	3	7	189	196
Psychologie	218	1.118	1.336	22	46	68	240	1.164	1.404
Totaal	231	1.367	1.598	23	50	73	254	1.417	1.671
Rechten, notariaat en criminologische wetenschappen									
Criminologische wetenschappen	172	475	647	3	30	33	175	505	680
Rechten	536	1.161	1.697	25	58	83	561	1.219	1.780
Totaal	708	1.636	2.344	28	88	116	736	1.724	2.460
Sociale gezondheidswetenschappen									
Logopedische en audiologische wetenschappen	3	106	109	-	3	3	3	109	112
Milieu- en preventiemanagement	9	23	32	-	3	3	9	26	35
Totaal	12	129	141	-	6	6	12	135	147
Taal- en letterkunde									
Taal- en letterkunde	82	307	389	3	13	16	85	320	405
Totaal	82	307	389	3	13	16	85	320	405
Tandheelkunde									
Tandheelkunde	20	62	82	8	6	14	28	68	96
Totaal	20	62	82	8	6	14	28	68	96
Toegepaste biologische wetenschappen									
Bio-ingenieurswetenschappen	337	331	668	11	7	18	348	338	686
Totaal	337	331	668	11	7	18	348	338	686
Toegepaste taalkunde									
Toegepaste taalkunde: combinatie ten minste 2 talen	73	228	301	6	18	24	79	246	325
Totaal	73	228	301	6	18	24	79	246	325
Toegepaste wetenschappen									
Ingenieurswetenschappen	652	144	796	19	5	24	671	149	820
Ingenieurswetenschappen: architectuur	129	104	233	5	1	6	134	105	239
Totaal	781	248	1.029	24	6	30	805	254	1.059
Verkeerskunde									
Mobiliteitswetenschappen	7	4	11	1	-	1	8	4	12
Totaal	7	4	11	1	-	1	8	4	12

HOGER ONDERWIJS

Aantal inschrijvingen van generatiestudenten (1) per soort opleiding, studiegebied en opleiding (vervolg)

	Belgische studenten			Studenten van vreemde nationaliteit			Totaal		
	M	V	T	M	V	T	M	V	T
Wetenschappen									
Biochemie en de biotechnologie	81	104	185	8	6	14	89	110	199
Biologie	143	140	283	8	10	18	151	150	301
Chemie	112	78	190	4	7	11	116	85	201
Computerwetenschappen	36	6	42	3	1	4	39	7	46
Fysica	110	25	135	6	1	7	116	26	142
Fysica en de sterrenkunde	72	22	94	5	-	5	77	22	99
Geografie	22	25	47	1	-	1	23	25	48
Geografie en de geomatica	18	5	23	-	-	-	18	5	23
Geologie	21	11	32	4	-	4	25	11	36
Informatica	203	16	219	22	1	23	225	17	242
Wiskunde	102	50	152	5	3	8	107	53	160
Wiskunde en Data Science	6	6	12	-	-	-	6	6	12
Totaal	926	488	1.414	66	29	95	992	517	1.509
Wijsbegeerte en moraalwetenschappen									
Moraalwetenschappen	3	10	13	-	-	-	3	10	13
Philosophy	8	5	13	20	14	34	28	19	47
Wijsbegeerte	52	48	100	14	15	29	66	63	129
Wijsbegeerte en de moraalwetenschappen	5	11	16	-	-	-	5	11	16
Totaal	68	74	142	34	29	63	102	103	205
Totaal academisch gerichte bachelor	9.124	10.954	20.078	949	1.177	2.126	10.073	12.131	22.204
Algemeen totaal	21.608	25.557	47.165	1.963	2.685	4.648	23.571	28.242	51.813

(1) Generatiestudent: Een student die zich, in een bepaald academiejaar, voor het eerst inschrijft met een diplomacontract voor een opleiding van het hoger beroepsonderwijs of een professioneel of academisch gerichte bachelor in het Vlaams hoger onderwijs.

HOGER
Aantal inschrijvingen van generatiestudenten (1)

	Totaal			2003 en later		2002		2001		2000		1999	
	M	V	T	M	V	M	V	M	V	M	V	M	V
Graduaatsopleiding													
Biotechniek	20	10	30	-	-	1	2	3	-	5	3	-	-
Biotechniek - Industriële wetenschappen en technologie	27	7	34	-	-	17	-	4	6	3	-	2	1
Handelswetenschappen en bedrijfskunde	1.233	701	1.934	1	2	196	76	300	157	273	141	121	73
Handelswetenschappen en bedrijfskunde - Sociaal-agogisch werk	13	44	57	-	-	1	4	1	9	2	12	-	3
Industriële wetenschappen en technologie	879	48	927	-	-	304	4	240	11	152	6	54	9
Onderwijs	172	131	303	-	-	-	-	-	-	-	-	1	2
Sociaal-agogisch werk	315	941	1.256	-	-	47	138	67	254	67	167	22	72
Totaal	2.659	1.882	4.541	1	2	566	224	615	437	502	329	200	160
HBO5-opleiding													
Biotechniek	-	1	1	-	-	-	-	-	-	-	-	-	-
Handelswetenschappen en bedrijfskunde	9	8	17	-	-	-	-	-	-	-	-	-	-
Industriële wetenschappen en technologie	4	-	4	-	-	-	-	-	-	-	-	-	-
Sociaal-agogisch werk	2	3	5	-	-	-	-	-	-	-	-	-	-
Totaal	15	12	27	-	-	-	-	-	-	-	-	-	-
Professioneel gerichte bachelor													
Architectuur	198	401	599	-	3	100	196	50	82	33	54	6	21
Audiovisuele en beeldende kunst	46	54	100	-	-	22	40	13	6	9	2	1	2
Audiovisuele en beeldende kunst - Industriële wetenschappen en technologie	24	7	31	1	-	17	3	2	3	4	-	-	-
Biotechniek	275	302	577	1	1	182	171	55	65	17	34	7	9
Gezondheidszorg	720	3.494	4.214	4	23	428	2.033	154	589	47	225	14	111
Gezondheidszorg - Industriële wetenschappen en technologie	1	4	5	-	-	1	4	-	-	-	-	-	-
Gezondheidszorg - Onderwijs	145	42	187	-	-	92	27	36	11	11	2	4	1
Gezondheidszorg - Onderwijs - Sociaal-agogisch werk	11	125	136	-	-	6	70	2	24	-	13	1	6
Handelswetenschappen en bedrijfskunde	4.379	3.483	7.862	34	22	2.098	1.892	1.182	755	509	371	188	119
Industriële wetenschappen en technologie	3.055	745	3.800	15	9	1.763	431	707	158	288	57	94	34
Muziek en podiumkunsten	45	20	65	-	1	13	7	11	6	11	-	4	1
Nautische wetenschappen	11	-	11	-	-	5	-	3	-	-	-	1	-
Onderwijs	1.278	2.702	3.980	5	14	653	1.474	325	543	118	211	30	62
Sociaal-agogisch werk	636	2.838	3.474	2	10	311	1.689	155	614	73	193	27	83
Totaal	10.824	14.217	25.041	62	83	5.691	8.037	2.695	2.856	1.120	1.162	377	449
Academisch gerichte bachelor													
Archeologie en kunstwetenschappen	64	151	215	1	6	46	95	10	31	2	5	1	4
Architectuur	247	455	702	4	3	157	360	53	65	21	16	8	3
Audiovisuele en beeldende kunst	276	491	767	2	12	110	225	75	113	29	60	15	25
Bewegings- en revalidatiewetenschappen	708	773	1.481	9	14	558	678	106	62	23	12	6	3
Biomedische wetenschappen	285	897	1.182	10	21	215	763	32	72	14	22	7	11
Biotechniek	47	47	94	-	1	42	44	3	2	1	-	1	-
Conservatie-restauratie	3	32	35	-	-	1	18	-	6	-	3	1	2
Diergeneeskunde	80	339	419	3	7	48	200	14	63	6	26	5	23
Economische en toegepaste economische wetenschappen	1.377	835	2.212	39	15	1.063	697	198	81	47	27	11	2
Economische en toegepaste economische wetenschappen - Politieke en sociale wetenschappen	37	76	113	1	1	27	68	6	6	1	-	-	-
Farmaceutische wetenschappen	148	497	645	2	18	115	400	20	46	4	13	5	8
Geneeskunde	337	498	835	29	32	288	440	14	16	4	6	-	1
Geschiedenis	211	135	346	6	4	141	110	38	16	9	2	5	1
Geschiedenis - Taal- en letterkunde	51	112	163	-	3	24	73	13	25	6	5	5	1
Godgeleerdheid, godsdienstwetenschappen en kerkelijk recht	34	16	50	-	-	3	1	3	-	-	2	-	2
Handelswetenschappen en bedrijfskunde	693	583	1.276	21	14	471	451	148	83	26	18	7	9
Industriële wetenschappen en technologie	1.386	203	1.589	47	7	1.079	155	190	17	51	16	12	2
Muziek en podiumkunsten	186	147	333	4	9	59	50	39	25	12	9	15	7
Nautische wetenschappen	54	10	64	1	-	21	6	8	2	6	1	5	-
Politieke en sociale wetenschappen	343	674	1.017	9	13	218	452	70	128	17	37	9	18
Productontwikkeling	57	34	91	1	1	39	27	14	5	2	1	1	-
Psychologie en pedagogische wetenschappen	254	1.417	1.671	5	28	164	1.163	55	168	14	26	4	11
Rechten, notariaat en criminologische wetenschappen	736	1.724	2.460	18	36	544	1.352	119	232	25	55	10	18

ONDERWIJS
per soort opleiding, studiegebied en geboortjaar

	1998		1997		1996		1995		1994		1993		1992		1991		1990		1989 en vroeger	
	M	V	M	V	M	V	M	V	M	V	M	V	M	V	M	V	M	V	M	V
	2	-	-	-	1	-	-	-	-	-	1	-	-	-	-	-	-	1	7	4
	-	-	-	-	-	-	-	-	-	-	-	-	-	-	-	-	-	-	1	-
	52	25	43	17	30	19	20	16	15	12	12	4	18	13	11	8	16	13	125	125
	2	1	2	1	1	1	-	-	-	2	-	1	-	-	-	-	-	1	4	9
	18	5	13	1	5	-	11	1	7	1	3	1	2	3	5	-	5	-	60	6
	2	2	3	4	3	6	3	6	3	6	10	3	2	2	7	3	12	6	126	91
	22	56	10	16	6	6	4	18	5	14	4	6	3	7	3	16	-	13	55	158
	98	89	71	39	46	32	38	41	30	35	30	15	25	25	26	27	33	34	378	393
	-	-	-	-	-	-	-	-	-	-	-	-	-	-	-	-	-	-	-	1
	1	-	-	-	-	-	-	1	-	-	-	-	-	-	-	1	-	-	8	6
	-	-	-	-	-	-	-	-	-	-	2	-	-	-	-	-	-	-	2	-
	-	-	-	1	-	-	-	2	-	-	-	-	-	-	-	-	-	-	2	-
	1	-	-	1	-	-	-	3	-	-	2	-	-	-	-	1	-	-	12	7
	1	10	1	8	1	5	2	5	1	-	-	1	-	1	-	-	-	1	3	14
	1	-	-	2	-	1	-	-	-	1	-	-	-	-	-	-	-	-	-	-
	-	-	-	-	-	1	-	-	-	-	-	-	-	-	-	-	-	-	-	-
	3	4	2	1	-	6	1	4	-	-	1	2	-	-	-	-	-	1	6	4
	20	61	3	48	6	52	3	33	6	31	3	25	6	11	3	18	3	18	20	216
	-	-	-	-	-	-	-	-	-	-	-	-	-	-	-	-	-	-	-	-
	1	-	-	-	-	-	-	-	-	-	-	-	-	-	-	-	-	-	1	1
	1	1	-	-	-	1	-	-	-	-	-	-	-	1	-	-	-	-	1	9
	73	67	52	42	33	23	30	29	19	14	19	16	14	12	7	7	10	12	111	102
	47	8	25	7	21	7	8	6	12	2	5	3	6	-	3	1	5	-	56	22
	3	1	-	-	3	2	-	1	-	-	-	-	-	1	-	-	-	-	-	-
	1	-	-	-	-	-	1	-	-	-	-	-	-	-	-	-	-	-	-	-
	11	15	4	12	5	8	4	13	7	4	3	12	3	13	2	14	5	18	103	289
	12	20	8	17	3	10	6	13	3	9	2	8	1	12	1	5	1	10	31	145
	174	187	95	137	72	116	55	104	48	61	33	67	30	51	16	45	24	60	332	802
	1	2	-	-	-	-	-	-	1	1	-	1	-	-	-	-	-	-	2	6
	3	2	-	1	-	1	-	1	-	-	1	-	-	-	-	-	-	-	-	3
	14	14	10	12	6	6	4	4	2	6	1	2	1	4	2	-	2	-	3	8
	3	1	-	1	-	-	1	-	-	1	-	1	-	-	-	-	-	-	2	-
	5	4	1	-	-	1	-	-	1	-	-	1	-	-	-	-	-	-	-	2
	-	-	-	-	-	-	-	-	-	-	-	-	-	-	-	-	-	-	-	-
	-	-	-	2	-	-	-	-	1	-	-	-	-	-	-	-	-	-	-	1
	1	9	2	4	1	1	-	2	-	-	-	2	-	1	-	1	-	-	-	-
	9	3	1	1	3	3	2	1	1	2	1	1	-	-	-	-	1	-	1	2
	-	-	-	-	-	-	-	-	-	-	-	-	-	1	-	-	1	-	1	-
	1	5	-	2	-	1	-	-	1	-	-	1	-	1	-	-	1	-	-	1
	1	1	-	-	-	1	-	-	-	-	-	-	-	-	-	-	-	-	1	1
	2	-	1	-	-	-	-	-	-	-	-	1	1	-	-	-	-	-	8	1
	-	1	-	-	-	-	-	2	-	-	-	-	-	-	-	-	-	1	3	1
	2	-	-	-	3	1	5	-	2	-	5	-	3	1	1	-	1	1	6	8
	12	3	1	-	2	2	1	-	1	-	-	-	1	1	1	-	1	-	-	2
	3	1	2	3	-	-	-	-	-	1	1	-	-	-	-	-	-	1	1	-
	9	4	14	9	9	8	1	7	5	4	3	2	4	-	3	2	2	1	7	10
	5	1	-	-	2	-	-	-	-	-	1	-	1	-	-	-	-	-	4	-
	7	5	2	3	1	6	2	2	1	4	1	2	1	-	1	2	1	1	3	1
	-	-	-	-	-	-	-	-	-	-	-	-	-	-	-	-	-	-	-	-
	2	3	1	2	-	3	2	2	-	1	-	1	3	-	-	-	-	1	4	8
	3	15	2	3	-	2	2	4	1	1	1	-	2	-	-	-	-	-	9	6



HOGER
Aantal inschrijvingen van generatiestudenten (1)

	Totaal			2003 en later		2002		2001		2000		1999	
	M	V	T	M	V	M	V	M	V	M	V	M	V
Sociale gezondheidswetenschappen	12	135	147	-	4	10	117	2	13	-	-	-	-
Taal- en letterkunde	85	320	405	5	16	57	263	15	30	4	4	1	3
Tandheelkunde	28	68	96	-	-	17	63	4	3	3	2	1	-
Toegepaste biologische wetenschappen	348	338	686	15	9	303	313	24	11	2	3	3	2
Toegepaste taalkunde	79	246	325	5	2	50	189	14	35	5	8	3	6
Toegepaste wetenschappen	805	254	1.059	58	18	686	223	48	11	8	2	4	-
Verkeerskunde	8	4	12	-	-	6	4	1	-	-	-	-	-
Wetenschappen	992	517	1.509	48	26	776	408	118	63	29	11	6	1
Wijsbegeerte en moraalwetenschappen	102	103	205	5	5	41	49	14	20	4	3	6	1
Totaal	10.073	12.131	22.204	348	325	7.379	9.457	1.468	1.450	375	395	157	164
Algemeen totaal	23.571	28.242	51.813	411	410	13.636	17.718	4.778	4.743	1.997	1.886	734	773

(1) Generatiestudent: Een student die zich, in een bepaald academiejaar, voor het eerst inschrijft met een diplomacontract voor een opleiding van het hoger beroepsonderwijs of een professioneel of academisch gerichte bachelor in het Vlaams hoger onderwijs.

ONDERWIJS
per soort opleiding, studiegebied en geboortjaar

	1998		1997		1996		1995		1994		1993		1992		1991		1990		1989 en vroeger		
	M	V	M	V	M	V	M	V	M	V	M	V	M	V	M	V	M	V	M	V	
	-	-	-	-	-	-	-	-	-	-	-	1	-	-	-	-	-	-	-	-	-
	1	1	-	1	-	1	1	-	-	-	1	-	-	-	-	-	-	-	1	-	-
	-	-	-	-	1	-	1	-	-	-	-	-	1	-	-	-	-	-	-	-	-
	1	-	-	-	-	-	-	-	-	-	-	-	-	-	-	-	-	-	-	-	-
	1	2	1	-	-	-	-	-	1	-	-	-	1	-	-	-	-	-	-	2	-
	1	-	-	-	-	-	-	-	-	-	-	-	-	-	-	-	-	-	-	-	-
	-	-	1	-	-	-	-	-	-	-	-	-	-	-	-	-	-	-	-	-	-
	4	2	4	1	-	2	1	1	1	-	1	-	1	1	-	-	-	-	3	1	-
	7	3	2	3	3	3	3	-	4	2	1	2	2	-	1	1	2	-	7	11	-
	98	82	45	48	31	42	26	26	22	23	17	20	21	11	9	6	11	7	66	75	
	371	358	211	225	149	190	119	174	100	119	82	102	76	87	51	79	68	101	788	1.277	



Deel 1 **SCHOOLBEVOLKING**

Hoofdstuk 6 : Volwassenenonderwijs

6.1. Aantal cursisten per instelling, provincie en opleidingstype

SECUNDAIR VOLWASSENENONDERWIJS

Aantal cursisten (fysieke personen) per instelling en provincie Schooljaar 2020-2021

Naam CVO	Aantal cursisten
Antwerpen	
CVO Encora 028531	766
CVO HIK	4.014
CVO LBC-NVK B 28431	3.674
CVO LBC-NVK L 31104	3.583
CVO Vitant	5.733
GO! CVO Antwerpen	9.493
GO! CVO Crescendo	9.513
GO! CVO EduKempen	6.619
Stedelijk CVO Encora 029124	6.080
Stedelijk CVO Encora 029389	5.200
Totaal	54.675
Brussels Hoofdstedelijk Gewest	
CVO Lethas Brussel	7.679
CVO Semper	10.888
GO! CVO Brussel	5.994
Totaal	24.561
Limburg	
CVO De Verdieping	3.151
CVO Qrios	9.678
GO! CVO Cursa	5.681
PCVO Limburg	4.571
PCVO Moderne Talen Hasselt	2.047
Totaal	25.128
Oost-Vlaanderen	
CVO Gent	6.128
CVO Groeipunt (131482)	6.320
CVO Groeipunt (131888)	9.281
CVO Kisp	12.222
CVO LBC-NVK C 38166	3.594
GO! CVO Focus	5.671
GO! CVO Panta Rhei	47
GO! hét CVO Pro	6.961
Totaal	50.224
Vlaams-Brabant	
CVO CLT	7.489
GO! CVO VOLT	7.943
Totaal	15.432
West-Vlaanderen	
CVO Creo	4.502
CVO MIRAS	7.030
CVO SVG	3.628
GO! CVO Cervo	2.163
GO! CVO Scala	11.743
Stedelijke Nijverheids- en Taalleergangen - CVO	5.787
Totaal	34.853
Algemeen totaal	204.873

BASISEDUCATIE

Aantal cursisten (fysieke personen) per instelling en provincie Schooljaar 2020-2021

Naam CBE	Aantal cursisten
Antwerpen	
Ligo CBE Antwerpen	6.787
Ligo CBE Kempen	1.496
Ligo CBE regio Mechelen	1.838
Totaal	10.121
Brussels Hoofdstedelijk Gewest	
Ligo CBE Brusselleer	1.796
Totaal	1.796
Limburg	
Ligo CBE Limburg Zuid	1.237
Ligo CBE LiMiNo	3.075
Totaal	4.312
Oost-Vlaanderen	
Ligo CBE Gent-Meetjesland-Leieland	2.861
Ligo CBE Waas & Dender	1.510
Ligo CBE Zuid-Oost-Vlaanderen	1.769
Totaal	6.140
Vlaams Brabant	
Ligo CBE Halle-Vilvoorde	2.237
Ligo CBE Oost-Brabant	2.171
Totaal	4.408
West-Vlaanderen	
Ligo CBE Midden- en Zuid-West-Vlaanderen	1.756
Ligo CBE regio Brugge-Oostende-Westhoek	3.099
Totaal	4.855
Algemeen totaal	31.632

1

In schooljaar 01/09/2020-31/08/2021 waren er 34 centra voor volwassenenonderwijs (CVO) en 13 centra voor basiseducatie (CBE)

Een cursist kan in meer dan één centrum voor volwassenenonderwijs ingeschreven zijn. In deze tabel wordt hij zoveel keer geteld als het aantal centra waar hij een inschrijving heeft. M.a.w. In deze tabel is een cursist een fysieke persoon die één of meerdere keren geteld wordt, afhankelijk van het aantal CVO's waar hij een inschrijving heeft.

In de tabellen hieronder worden alle cursisten van een CVO/CBE geteld in de provincie waar de hoofdvestigingsplaats (administratieve zetel) van het CVO/CBE gelegen is. Sommige CVO/CBE hebben lesplaatsen in een andere provincie. Ook de cursisten die in die lesplaatsen ingeschreven zijn, worden in deze tabel bij de provincie van de hoofdvestigingsplaats geteld.

Deel 1 **SCHOOLBEVOLKING**

Hoofdstuk 6 : Volwassenenonderwijs

6.2. Secundair volwassenenonderwijs

SECUNDAIR VOLWASSENENONDERWIJS

Aantal unieke inschrijvingen in een opleiding (1) naar studiegebied, opleiding en geslacht Schooljaar 2020-2021

Studiegebied				
Opleiding	M	V	n.b. (2)	T
Aanvullende algemene vorming				
Aanvullende algemene vorming	4.220	5.204	1	9.425
Oprfris tweede graad TSO	27	30	-	57
Oprfris derde graad TSO	3	11	-	14
Totaal	4.250	5.245	1	9.496
Administratie				
Administratief medewerker onthaal	27	57	-	84
Boekhoudkundig assistent	115	260	-	375
Boekhoudkundige bediende	147	367	-	514
HR assistent	9	33	-	42
Medisch administratief assistent	21	276	-	297
Medisch administratief bediende	58	638	-	696
Meertalig polyvalent bediende	77	52	-	129
Polyvalent administratief medewerker	80	241	-	321
Secretariaatsmedewerker	182	447	-	629
Vastgoed assistent	46	73	-	119
Totaal	762	2.444	-	3.206
Afwerking bouw				
Behanger	21	10	-	31
Polyvalent onderhoudsmedewerker gebouwen	461	71	-	532
Schilder	104	78	2	184
Schilder-decorateur	179	66	-	245
Stukadoor	132	16	1	149
Vloerder - tegelzetter	137	13	-	150
Totaal	1.034	254	3	1.291
Algemene personenzorg				
Logistiek assistent	94	569	-	663
Verzorgende	-	11	-	11
Zorgkundige	458	3.975	-	4.433
Totaal	552	4.555	-	5.107
Algemene vorming				
Economie - moderne Talen	21	12	-	33
Humane wetenschappen ASO 2	38	54	-	92
Humane wetenschappen ASO 3	241	261	-	502
Oprfris tweede graad ASO	6	5	-	11
Oprfris derde graad ASO	78	80	-	158
Wetenschappen - wiskunde	51	65	-	116
Totaal	435	477	-	912
Ambachtelijk erfgoed				
Boekvergulder	3	12	-	15
Hoefsmid	31	14	-	45
Hulpboekbinder	6	29	-	35
Klavierinstrumentenbouwer/hersteller	12	3	-	15
Manueel boekbinder	8	15	-	23
Manueel boekbinder - boekvergulder	6	32	-	38
Siersmid	43	4	-	47
Strijkinstrumentenbouwer/hersteller	46	16	-	62
Tokkelinstrumentenbouwer/hersteller	118	15	-	133
Vakman houtsnijwerk	188	56	1	245
Totaal	461	196	1	658
Ambachtelijke accessoires				
Accessoires	1	577	-	578
Afgeknoopte draden	1	18	-	19
Breien	1	341	-	342
Doorlopende draden	2	74	-	76
Edelsteen setter	13	15	-	28
Goudsmid	48	171	-	219
Juwelhersteller	9	57	-	66
Marokijnbewerker	32	415	-	447
Mode en interieur	-	91	-	91
Mode- en textielverkoop	-	2	-	2
Modist	4	125	-	129
Schoenhersteller	7	4	-	11
Schoenmaker ontwerper	7	55	-	62
Uurwerkmaker	59	3	-	62
Totaal	184	1.948	-	2.132
Assistentie vrije zorgberoepen				
Farmaceutisch technisch assistent	56	337	-	393
Tandartsassistent	14	100	-	114
Uitvaartassistent	3	16	-	19
Uitvaartmedewerker	17	65	-	82
Totaal	90	518	-	608

SECUNDAIR VOLWASSENENONDERWIJS

Aantal unieke inschrijvingen in een opleiding (1) naar studiegebied, opleiding en geslacht (vervolg) Schooljaar 2020-2021

Studiegebied				
Opleiding	M	V	n.b. (2)	T
Auto				
Fietshersteller	2.157	173	1	2.331
Heftruckchauffeur	293	27	-	320
Koetswerkhersteller	270	5	-	275
Mecaniciën Bromfietsen en Motorfietsen	182	10	1	193
Mecaniciën personenwagens & lichte bedrijfswagens	148	5	-	153
Mecaniciën tuin-, park-, en bosmachines	70	2	-	72
Onderhoudsmecaniciën personenwagens en lichte bedrijfsvoertuigen	388	11	-	399
Polyvalent mecaniciën personenwagens en lichte bedrijfsvoertuigen	316	16	-	332
Reachtruckchauffeur	94	13	-	107
Spuiter	20	-	-	20
Technicus Personen- & lichte bedrijfswagens	30	-	-	30
Totaal	3.968	262	2	4.232
Bakkerij				
Bakker	128	215	-	343
Banketbakker	76	219	-	295
Chocoladebewerker	122	337	-	459
Ijsbereider	43	56	-	99
Medewerker bakkerij	282	587	-	869
Suiker- en marsepeinbewerker	4	11	-	15
Totaal	655	1.425	-	2.080
Bedrijfsbeheer				
Bedrijfsbeheer	11	14	-	25
Ondernemerschap	818	298	1	1.117
Totaal	829	312	1	1.142
Bibliotheek-, archief en documentatiekunde				
Behoudsmedewerker erfgoed	12	25	-	37
Bibliotheekmedewerker-informatiebemiddelaar	56	180	-	236
Initiatie archiefkunde	12	16	-	28
Totaal	80	221	-	301
Bijzondere educatieve noden				
Ervaringsdeskundige armoede en sociale uitsluiting	4	28	-	32
Vlaamse gebarentaal richtgraad 1	32	250	-	282
Vlaamse gebarentaal richtgraad 2	3	9	-	12
Totaal	39	287	-	326
Chemie				
Procesoperator chemie	299	23	-	322
Technicus in fermentatieprocessen - Bieren	136	23	-	159
Technicus in fermentatieprocessen - Destillaten en Likeuren	30	6	-	36
Technicus in fermentatieprocessen - wijnen	8	2	-	10
Totaal	473	54	-	527
Drankenkennis				
Bierkenner	80	20	-	100
Wijnkenner	425	267	-	692
Totaal	505	287	-	792
Europese hoofdtalen richtgraad 1 en 2				
Duits richtgraad 1	398	475	-	873
Duits richtgraad 2	273	336	-	609
Engels professioneel bedrijfsgericht richtgraad 2	23	38	-	61
Engels richtgraad 1	731	1.313	5	2.049
Engels richtgraad 2	886	2.179	2	3.067
Frans professioneel bedrijfsgericht richtgraad 2	10	42	-	52
Frans richtgraad 1	1.803	2.899	3	4.705
Frans richtgraad 2	1.506	3.128	1	4.635
Italiaans richtgraad 1	930	1.438	-	2.368
Italiaans richtgraad 2	925	1.759	-	2.684
Spaans richtgraad 1	2.254	3.887	1	6.142
Spaans richtgraad 2	1.661	3.274	1	4.936
Totaal	11.400	20.768	13	32.181
Europese neventalen richtgraad 1 en 2				
Bulgaars RG 1	10	8	-	18
Bulgaars richtgraad 2	7	4	-	11
Fins richtgraad 1	18	25	-	43
Grieks richtgraad 1	108	153	-	261
Grieks richtgraad 2	52	79	-	131
Hongaars richtgraad 1	38	30	-	68
Hongaars richtgraad 2	8	6	-	14
Portugees richtgraad 1	274	356	-	630
Portugees richtgraad 2	133	207	-	340
Roemeens richtgraad 1	9	9	-	18
Totaal	657	877	-	1.534

SECUNDAIR VOLWASSENENONDERWIJS

Aantal unieke inschrijvingen in een opleiding (1) naar studiegebied, opleiding en geslacht (vervolg) Schooljaar 2020-2021

Studiegebied				
Opleiding	M	V	n.b. (2)	T
Europese talen richtgraad 3 en 4				
Duits richtgraad 3	58	69	-	127
Duits richtgraad 4	42	47	-	89
Engels professioneel bedrijfsgericht richtgraad 3	7	12	-	19
Engels richtgraad 3	254	697	-	951
Engels richtgraad 4	170	512	-	682
Engels: professionele gids/reisleider richtgraad 3	19	24	-	43
Frans professioneel bedrijfsgericht richtgraad 3	7	15	-	22
Frans richtgraad 3	340	650	-	990
Frans richtgraad 4	157	376	-	533
Frans: professionele gids/reisleider richtgraad 3	16	11	-	27
Italiaans richtgraad 3	332	668	-	1.000
Italiaans richtgraad 4	267	581	-	848
Italiaans: professionele gids/reisleider richtgraad 3	3	2	-	5
Portugees richtgraad 3	18	23	-	41
Portugees richtgraad 4	13	12	-	25
Spaans richtgraad 3	386	968	-	1.354
Spaans richtgraad 4	318	742	-	1.060
Spaans: professionele gids/reisleider richtgraad 3	6	2	-	8
Totaal	2.413	5.411	-	7.824
Fotografie				
Fotograaf	1.540	2.386	1	3.927
Totaal	1.540	2.386	1	3.927
Geletterdheidsmodules Nederlands En Leren Leren				
Geletterdheidsmodules Nederlands en Leren leren	1.822	2.602	-	4.424
Geletterdheidsmodules Regie over het eigen leren	4	20	-	24
Totaal	1.826	2.622	-	4.448
Grafische communicatie en media				
Multimedia operator	1.546	2.222	1	3.769
Webdesigner	578	355	-	933
Webontwikkelaar	169	43	-	212
Totaal	2.293	2.620	1	4.914
Groot transport				
Autocarchauffeur	5	-	-	5
Vrachtwagenchauffeur	47	9	-	56
Totaal	52	9	-	61
Hebreeuws				
Hebreeuws educatief richtgraad 1	56	61	-	117
Hebreeuws educatief richtgraad 2	105	156	-	261
Hebreeuws educatief richtgraad 3	32	123	-	155
Hebreeuws educatief richtgraad 4	-	28	-	28
Hebreeuws richtgraad 1	81	100	-	181
Hebreeuws richtgraad 2	112	162	-	274
Hebreeuws richtgraad 3	42	123	-	165
Hebreeuws richtgraad 4	-	86	-	86
Totaal	428	839	-	1.267
Horeca				
Bereider van visproducten	18	6	-	24
Grootkeukenhulpkok	30	41	-	71
Grootkeukenmedewerker	50	26	-	76
Grootkeukenverantwoordelijke	4	13	-	17
Hotel	43	15	-	58
Hotelbedrijf	54	34	-	88
Hotelonthaal	4	6	-	10
Hulpkelner	169	130	-	299
Hulpkok	1.564	1.706	-	3.270
Kelner	49	36	-	85
Kelner brasserie, taverne en bistro	29	55	-	84
Keukenverantwoordelijke	128	108	-	236
Kok	1.036	1.148	1	2.185
Medewerker brasserie, taverne, en bistro	91	129	-	220
Traiteur-banketaannemer	35	16	-	51
Traiteurkok	10	8	-	18
Totaal	3.314	3.477	1	6.792
Huishoudelijk koken				
Koken	1.407	2.470	1	3.878
Totaal	1.407	2.470	1	3.878
Huishoudelijke decoratie- en naaitechnieken				
Decoratief in de woning	19	778	-	797
Naaien	14	1.435	-	1.449
Totaal	33	2.213	-	2.246
Huishoudhulp				
Huishoudhulp	52	212	-	264
Totaal	52	212	-	264

SECUNDAIR VOLWASSENENONDERWIJS

Aantal unieke inschrijvingen in een opleiding (1) naar studiegebied, opleiding en geslacht (vervolg) Schooljaar 2020-2021

Studiegebied	M	V	n.b. (2)	T
Opleiding				
ICT-technieken				
Computeroperator	478	86	-	564
Netwerktechnicus	164	29	-	193
Totaal	642	115	-	757
Informatie- en communicatietechnologie				
App-ontwikkeling	35	28	-	63
ICT Besturingssystemen en Netwerken	507	330	-	837
ICT en Administratie	1.999	3.098	2	5.099
ICT en Sociale Media	379	932	-	1.311
ICT in een Creatieve Context	1.329	2.365	-	3.694
ICT in een Educatieve Context	337	762	-	1.099
ICT Programmeren	603	143	-	746
Start to ICT	1.781	3.984	-	5.765
Webcontent	136	118	-	254
Totaal	7.106	11.760	2	18.868
Koeling en warmte				
Airco-technieker	56	-	-	56
Installateur centrale verwarming	81	1	-	82
Installateur individuele gasverwarming	31	1	-	32
Koelmonteur	44	19	-	63
Koeltechnieker	36	1	-	37
Loodgieter	262	11	-	273
Monteur centrale verwarming	172	5	-	177
Sanitair installateur	172	18	-	190
Totaal	854	56	-	910
Land- en tuinbouw				
Boomverzorger	2	2	-	4
Florist	7	332	-	339
Florist medewerker	4	126	-	130
Hovenier aanleg parken en tuinen	77	62	-	139
Hovenier onderhoud parken en tuinen	73	45	-	118
Medewerker groen- en tuinaanleg	18	3	-	21
Medewerker groen- en tuinbeheer	100	14	-	114
Tuinaanlegger - groenbeheerder	32	7	-	39
Tuinbouwarbeider	30	103	-	133
Uitvoerend CAD-tekenaar inrichting buitenruimte, parken en tuinen	34	20	-	54
Totaal	377	714	-	1.091
Lassen				
BMBE-Lasser	361	67	1	429
Buislasser	143	6	-	149
Constructielasser	257	23	-	280
Gassmeltlasser	16	-	-	16
Hoeklasser	157	31	-	188
Lasser Monteerder	278	22	-	300
Lasser Monteerder MIG/MAG	1	-	-	1
Lasser Monteerder TIG	20	-	-	20
Lasser-monteerder	57	6	-	63
MIG/MAG-lasser	283	12	1	296
Pijplasser	53	9	-	62
Plaatlasser	2	-	-	2
TIG-lasser	307	23	-	330
Totaal	1.935	199	2	2.136
Lichaamsverzorging				
Allround Grimeur- Visagist	13	299	-	312
Kapper	40	291	-	331
Kapper-salonverantwoordelijke	66	156	-	222
Masseur	11	137	-	148
Nagelstylist	-	149	-	149
Schoonheidsspecialist	19	600	-	619
Schoonheidsspecialist-salonbeheerder	21	353	-	374
Voetverzorger	-	22	-	22
Zelfstandig gespecialiseerd voetverzorger	-	230	-	230
Totaal	170	2.237	-	2.407
Logistiek en verkoop				
Contactcentermedewerker	4	20	-	24
Magazijnmedewerker	43	6	-	49
Polyvalent verkoper	459	279	-	738
Transport- en logistiek medewerker	111	155	-	266
Totaal	617	460	-	1.077
Maritieme diensten				
Maritieme opleiding dek	55	1	-	56
Totaal	55	1	-	56

SECUNDAIR VOLWASSENENONDERWIJS

Aantal unieke inschrijvingen in een opleiding (1) naar studiegebied, opleiding en geslacht (vervolg) Schooljaar 2020-2021

Studiegebied				
Opleiding	M	V	n.b. (2)	T
Mechanica-elektriciteit				
Assistent podiumtechnicus	32	2	-	34
Bordenbouwer	30	23	-	53
Draaier Frezer	77	5	-	82
Elektromecanicien	80	-	-	80
Elektrotechnicus	30	-	-	30
Elektrotechnisch installateur	211	16	-	227
Elektrotechnisch monteur	13	-	-	13
Hersteller bruingoed	24	3	-	27
Hersteller witgoed	5	-	-	5
Industrieel elektrotechnisch installateur	154	2	-	156
Installateur domotica	56	10	-	66
Installateur gebouwenautomatisering	21	-	-	21
Machineregelaar spuitgieten	58	12	-	70
Monteur	2	-	-	2
Monteur fotovoltaïsche systemen	23	-	-	23
Onderhoudselektricien	21	-	-	21
Onderhoudsmecanicien	68	15	-	83
Operator verspaning	12	1	-	13
Plaatbewerker	6	-	-	6
PLC techniek	205	6	-	211
Podiumtechnicus	16	1	-	17
Productiemedewerker kunststoftechnieken	6	3	-	9
Productieoperator verspaning	70	5	-	75
Residentieel Elektrotechnisch Installateur	841	52	2	895
Technicus industriële elektriciteit	102	14	-	116
Techniek aandrijfsystemen	6	-	-	6
Uitvoerend CAD-tekenaar elektriciteit	51	3	-	54
Uitvoerend CAD-tekenaar mechanische constructies	357	57	-	414
Uitvoerend CAD-tekenaar piping	7	-	-	7
Totaal	2.584	230	2	2.816
Meubelmakerij				
Meubelmaker	1.611	477	2	2.090
Meubelmaker-interieurelementen	46	11	-	57
Meubelstoffeerder	49	226	-	275
Restauratievakman meubel	3	8	-	11
Restauratievakman meubelstoffen	52	230	1	283
Totaal	1.761	952	3	2.716
Mode: maatwerk				
Maatwerk damespatronen	25	427	-	452
Totaal	25	427	-	452
Mode: realisaties				
Realisaties dameskleding	91	8.112	-	8.203
Realisaties herenkleding	23	74	-	97
Realisaties kinder- en tienerkleding	2	556	-	558
Retouches	2	220	-	222
Totaal	118	8.962	-	9.080
Nederlands tweede taal richtgraad 1 en 2				
Latijns schrift richtgraad 1	165	103	-	268
Lezen en schrijven voor anders gealfabetiseerden - richtgraad 1	14	20	-	34
Nederlands tweede taal - richtgraad 1	19.526	23.127	3	42.656
Nederlands tweede taal - richtgraad 2	13.134	21.120	3	34.257
Nederlands tweede taal professioneel bedrijfsgericht richtgraad 2	8	16	-	24
Socio-Culturele Integratie R1	8	-	-	8
Socio-Culturele Integratie R2	68	111	-	179
Totaal	32.923	44.497	6	77.426
Nederlands tweede taal richtgraad 3 en 4				
Nederlands tweede taal - richtgraad 3	1.193	2.606	1	3.800
Nederlands tweede taal - richtgraad 4	443	933	-	1.376
Nederlands tweede taal professioneel bedrijfsgericht richtgraad 3	8	17	-	25
Totaal	1.644	3.556	1	5.201
Oosterse talen				
Arabisch richtgraad 1	293	702	-	995
Arabisch richtgraad 2	33	83	-	116
Chinees richtgraad 1	151	127	-	278
Chinees richtgraad 2	77	54	-	131
Japans richtgraad 1	339	275	-	614
Japans richtgraad 2	42	19	-	61
Latijns schrift richtgraad 1	13	17	-	30
Turks richtgraad 1	74	142	-	216
Turks richtgraad 2	25	50	-	75
Totaal	1.047	1.469	-	2.516

SECUNDAIR VOLWASSENENONDERWIJS

Aantal unieke inschrijvingen in een opleiding (1) naar studiegebied, opleiding en geslacht (vervolg) Schooljaar 2020-2021

Studiegebied	M	V	n.b. (2)	T
Opleiding				
Printmedia				
Digitaal drukker	1	-	-	1
DTP-Operator	230	411	-	641
Totaal	231	411	-	642
Ruwbouw				
Dakdekker leien en pannen	12	-	-	12
Metselaar	117	13	-	130
Natuursteenbewerker	13	4	-	17
Polyvalent dakdekker	10	1	-	11
Uitvoerend CAD-tekenaar bouw	134	53	-	187
Werfbediener	32	-	-	32
Totaal	318	71	-	389
Scandinavische talen				
Deens richtgraad 1	8	18	-	26
Deens richtgraad 2	2	8	-	10
Noors Richtgraad 1	23	28	-	51
Zweeds richtgraad 1	84	164	-	248
Zweeds richtgraad 2	54	113	-	167
Zweeds richtgraad 3	4	20	-	24
Zweeds richtgraad 4	6	13	-	19
Totaal	181	364	-	545
Schrijnwerkerij				
Binnenschrijnwerker	52	8	-	60
Buitenschrijnwerker	7	1	-	8
Houtskeletbouwer	12	-	-	12
Interieurbouwer	255	58	-	313
Machinaal houtbewerker	146	48	-	194
Restaurantievakman schrijnwerk	1	-	-	1
Werkplaatsbinnenschrijnwerker	6	-	-	6
Werkplaatsbuitenschrijnwerker hout	4	1	-	5
Totaal	483	116	-	599
Slagerij				
Bereider van Vleesproducten (Charcutier)	18	3	-	21
Medewerker Slagerij	27	7	-	34
Slager Distributie	38	1	-	39
Slager-Spekslager	156	22	-	178
Uitbener-Uitsnijder	59	4	-	63
Wild- en Gevogelteslager	14	2	-	16
Totaal	312	39	-	351
Slavische talen				
Pools richtgraad 1	110	66	-	176
Pools richtgraad 2	35	22	-	57
Russisch richtgraad 1	416	251	-	667
Russisch richtgraad 2	92	111	-	203
Servisch-Kroatisch richtgraad 1	3	4	-	7
Tsjechisch richtgraad 1	5	3	-	8
Totaal	661	457	-	1.118
Specifieke personenzorg				
Begeleid(st)er buitenschoolse kinderopvang	14	60	-	74
Begeleider in de kinderopvang	54	1.522	-	1.576
Begeleider- animator voor bejaarden	23	130	-	153
Interculturele medewerker	29	57	-	86
Jeugd- en gehandicaptenzorg	434	788	-	1.222
Kinderbegeleider baby's en peuters	58	1.352	-	1.410
Kinderbegeleider schoolgaande kinderen	20	173	-	193
Totaal	632	4.082	-	4.714
Textiel				
Handwever	2	89	-	91
Totaal	2	89	-	91
Toerisme				
Gids	305	407	-	712
Host/hostess op een toeristische bestemming	3	3	-	6
Medewerker reisbureau/touroperator	15	50	-	65
Reisleider	61	84	-	145
Toeristisch receptionist	167	130	-	297
Totaal	551	674	-	1.225
Algemeen totaal	94.961	144.327	41	239.329

(1) Unieke inschrijving in een opleiding: iemand die zich in de loop van het schooljaar twee of meer keer inschrijft in dezelfde opleiding wordt slechts éénmaal geteld. Wanneer hij/zij zich in twee verschillende opleidingen -al dan niet binnen hetzelfde studiegebied- inschrijft, wordt hij tweemaal geteld.

(2) Van een beperkt aantal cursisten werd het geslacht niet geregistreerd.

SECUNDAIR VOLWASSENENONDERWIJS

Aantal unieke inschrijvingen in een opleiding (1) naar studiegebied en geslacht Schooljaar 2020-2021

Studiegebied	M	V	n.b. (2)	T
Aanvullende algemene vorming	4.250	5.245	1	9.496
Administratie	762	2.444	-	3.206
Afwerking bouw	1.034	254	3	1.291
Algemene personenzorg	552	4.555	-	5.107
Algemene vorming	435	477	-	912
Ambachtelijk erfgoed	461	196	1	658
Ambachtelijke accessoires	184	1.948	-	2.132
Assistentie vrije zorgberoepen	90	518	-	608
Auto	3.968	262	2	4.232
Bakkerij	655	1.425	-	2.080
Bedrijfsbeheer	829	312	1	1.142
Bibliotheek-, archief en documentatiekunde	80	221	-	301
Bijzondere educatieve noden	39	287	-	326
Chemie	473	54	-	527
Drankenkennis	505	287	-	792
Europese hoofdtalen richtgraad 1 en 2	11.400	20.768	13	32.181
Europese neventalen richtgraad 1 en 2	657	877	-	1.534
Europese talen richtgraad 3 en 4	2.413	5.411	-	7.824
Fotografie	1.540	2.386	1	3.927
Geletterdheidsmodules	1.826	2.622	-	4.448
Grafische communicatie en media	2.293	2.620	1	4.914
Groot transport	52	9	-	61
Hebreeuws	428	839	-	1.267
Horeca	3.314	3.477	1	6.792
Huishoudelijk koken	1.407	2.470	1	3.878
Huishoudelijke decoratie- en naaitechnieken	33	2.213	-	2.246
Huishoudhulp	52	212	-	264
ICT-technieken	642	115	-	757
Informatie- en communicatietechnologie	7.106	11.760	2	18.868
Koeling en warmte	854	56	-	910
Land- en tuinbouw	377	714	-	1.091
Lassen	1.935	199	2	2.136
Lichaamsverzorging	170	2.237	-	2.407
Logistiek en verkoop	617	460	-	1.077
Maritieme diensten	55	1	-	56
Mechanica-elektriciteit	2.584	230	2	2.816
Meubelmakerij	1.761	952	3	2.716
Mode: maatwerk	25	427	-	452
Mode: realisaties	118	8.962	-	9.080
Nederlands tweede taal richtgraad 1 en 2	32.923	44.497	6	77.426
Nederlands tweede taal richtgraad 3 en 4	1.644	3.556	1	5.201
Oosterse talen	1.047	1.469	-	2.516
Printmedia	231	411	-	642
Ruwbouw	318	71	-	389
Scandinavische talen	181	364	-	545
Schrijnwerkerij	483	116	-	599
Slagerij	312	39	-	351
Slavische talen	661	457	-	1.118
Specifieke personenzorg	632	4.082	-	4.714
Textiel	2	89	-	91
Toerisme	551	674	-	1.225
Totaal	94.961	144.327	41	239.329

(1) Unieke inschrijving in een opleiding: iemand die zich in de loop van het schooljaar twee of meer keer inschrijft in dezelfde opleiding wordt slechts éénmaal geteld. Wanneer hij/zij zich in twee verschillende opleidingen -al dan niet binnen hetzelfde studiegebied- inschrijft, wordt hij tweemaal geteld.

(2) Van een beperkt aantal cursisten werd het geslacht niet geregistreerd.

SECUNDAIR VOLWASSENENONDERWIJS

Aantal cursisten (fysieke personen) naar studiegebied en geslacht (1) Schooljaar 2020-2021

Studiegebied	M	V	n.b. (2)	T
Aantal personen die een cursus(sen) volgden in één studiegebied				
Aanvullende algemene vorming	811	1.194	-	2.005
Administratie	128	690	-	818
Afwerking bouw	658	179	3	840
Algemene personenzorg	331	2.896	-	3.227
Algemene vorming	178	168	-	346
Ambachtelijk erfgoed	420	156	1	577
Ambachtelijke accessoires	157	1.266	-	1.423
Assistentie vrije zorgberoepen	55	381	-	436
Auto	3.425	210	2	3.637
Bakkerij	415	935	-	1.350
Bedrijfsbeheer	792	246	1	1.039
Bibliotheek-, archief en documentatiekunde	68	187	-	255
Bijzondere educatieve noden	37	260	-	297
Chemie	312	35	-	347
Drankenkennis	449	242	-	691
Europese hoofdtalen richtgraad 1 en 2	9.945	17.921	11	27.877
Europese neventalen richtgraad 1 en 2	602	793	-	1.395
Europese talen richtgraad 3 en 4	2.026	4.472	-	6.498
Fotografie	1.313	2.008	1	3.322
Geletterdheidsmodules	188	371	-	559
Grafische communicatie en media	1.366	1.808	1	3.175
Groot transport	45	8	-	53
Hebreeuws	231	471	-	702
Horeca	2.388	2.545	1	4.934
Huishoudelijk koken	1.263	2.140	1	3.404
Huishoudelijke decoratie- en naaitechnieken	25	1.864	-	1.889
Huishoudhulp	21	83	-	104
ICT-technieken	269	61	-	330
Informatie- en communicatietechnologie	4.668	8.210	1	12.879
Koeling en warmte	536	41	-	577
Land- en tuinbouw	261	565	-	826
Lassen	1.489	132	2	1.623
Lichaamsverzorging	112	1.600	-	1.712
Logistiek en verkoop	106	124	-	230
Maritieme diensten	50	1	-	51
Mechanica-elektriciteit	1.505	152	1	1.658
Meubelmakerij	1.572	803	2	2.377
Mode: maatwerk	17	285	-	302
Mode: realisaties	93	7.664	-	7.757
Nederlands tweede taal richtgraad 1 en 2	27.140	35.371	4	62.515
Nederlands tweede taal richtgraad 3 en 4	894	1.676	1	2.571
Oosterse talen	945	1.278	-	2.223
Printmedia	81	185	-	266
Ruwbouw	206	35	-	241
Scandinavische talen	168	332	-	500
Schrijnwerkerij	409	92	-	501
Slagerij	157	24	-	181
Slavische talen	596	374	-	970
Specifieke personenzorg	333	2.527	-	2.860
Textiel	1	81	-	82
Toerisme	308	457	-	765
Totaal	69.565	105.599	33	175.197
Aantal personen die een cursus(sen) volgden in meerdere studiegebieden	7.959	12.087	4	20.050
Algemeen totaal	77.524	117.686	37	195.247

(1) In deze tabel wordt elke cursist (fysieke persoon) slechts éénmaal geteld, ongeacht of hij/zij zich in de loop van het schooljaar één of meerdere keren inschrijft voor een opleiding, ongeacht of het inschrijvingen in hetzelfde of in een ander studiegebied betreft en ongeacht of het inschrijvingen in hetzelfde CVO of in verschillende CVO's betreft.

(2) Van een beperkt aantal cursisten werd het geslacht niet geregistreerd.

SECUNDAIR VOLWASSENENONDERWIJS

Aantal fysieke personen naar geboortjaar en geslacht (1) Schooljaar 2020-2021

Geboortjaar	M	V	n.b. (2)	T
2014	22	32	-	54
2013	30	28	-	58
2012	28	44	-	72
2011	22	42	-	64
2010	29	30	-	59
2009	26	36	-	62
2008	38	44	-	82
2007	47	60	-	107
2006	39	70	-	109
2005	92	129	1	222
2004	409	323	-	732
2003	668	490	-	1.158
2002	1.268	1.144	-	2.412
2001	1.543	1.667	-	3.210
2000	1.732	1.849	-	3.581
1999	1.615	2.054	-	3.669
1998	1.662	2.095	-	3.757
1997	1.613	2.384	-	3.997
1996	1.773	2.726	2	4.501
1995	1.947	3.057	3	5.007
1994	2.081	3.263	-	5.344
1993	2.240	3.392	1	5.633
1992	2.381	3.550	3	5.934
1991	2.295	3.473	1	5.769
1990	2.389	3.262	-	5.651
1989	2.281	3.278	1	5.560
1988	2.233	3.184	2	5.419
1987	2.129	3.009	1	5.139
1986	1.995	2.837	-	4.832
1985	1.865	2.677	-	4.542
1984	1.839	2.760	1	4.600
1983	1.695	2.675	1	4.371
1982	1.713	2.567	-	4.280
1981	1.582	2.358	1	3.941
1980	1.627	2.446	1	4.074
1979	1.534	2.227	-	3.761
1978	1.483	2.205	-	3.688
1977	1.340	2.111	1	3.452
1976	1.289	2.087	-	3.376
1975	1.240	1.897	-	3.137
1974	1.253	1.894	-	3.147
1973	1.152	1.806	1	2.959
1972	1.161	1.826	3	2.990
1971	1.162	1.758	1	2.921
1970	1.157	1.809	-	2.966
1969	1.095	1.780	-	2.875
1968	1.103	1.781	1	2.885
1967	1.027	1.639	1	2.667
1966	1.052	1.750	-	2.802
1965	1.057	1.744	-	2.801
1964	1.059	1.854	-	2.913
1963	995	1.685	-	2.680
1962	875	1.583	1	2.459
1961	883	1.531	-	2.414
1960	897	1.569	1	2.467
1959	855	1.589	-	2.444
1958	820	1.592	-	2.412
1957	898	1.715	1	2.614
1956	858	1.624	-	2.482
1955	837	1.589	1	2.427
1954	842	1.509	-	2.351
1953	722	1.306	1	2.029
1952	646	1.182	-	1.828
1951	542	972	-	1.514
1950	476	920	-	1.396
1949	417	755	2	1.174
1948	328	626	-	954
1947	319	582	1	902
1946	250	493	-	743
1945	208	351	-	559
1944	160	304	-	464
1943	135	245	-	380
1942	99	188	-	287
1941	84	140	-	224
1940	84	92	-	176

SECUNDAIR VOLWASSENENONDERWIJS

Aantal fysieke personen naar geboortjaar en geslacht (1) (vervolg) Schooljaar 2020-2021

Geboortjaar	M	V	n.b. (2)	T
1939	46	94	-	140
1938	42	76	-	118
1937	23	50	-	73
1936	27	37	-	64
1935	13	28	-	41
1934	9	25	-	34
1933	10	14	-	24
1932	2	5	-	7
1931	4	3	-	7
1930 of eerder	6	9	-	15
Niet gekend	-	-	2	2
Totaal	77.524	117.686	37	195.247

(1) In deze tabel wordt elke cursist (fysieke persoon) slechts éénmaal geteld, ongeacht of hij/zij zich in de loop van het schooljaar één of meerdere keren inschrijft voor een opleiding, ongeacht of het inschrijvingen in hetzelfde of in een ander studiegebied betreft en ongeacht of het inschrijvingen in hetzelfde CVO of in verschillende CVO's betreft.

(2) Van een beperkt aantal cursisten werd het geslacht niet geregistreerd.

Deel 1 **SCHOOLBEVOLKING**

Hoofdstuk 6 : Volwassenenonderwijs

6.3. Basiseducatie

BASISEDUCATIE

Aantal unieke inschrijvingen in een opleiding (1) naar leergebied, opleiding en geslacht Schooljaar 2020-2021

Leergebied				
Opleiding	M	V	n.b. (2)	T
Alfabetisering Nederlands tweede taal				
Latijns schrift basiseducatie	451	606	-	1.057
NT2 Alfa - Mondeling Richtgraad 1	653	1.095	-	1.748
NT2 Alfa - Mondeling Richtgraad 1 en Schriftelijk richtgraad 1.1	2.463	4.001	-	6.464
Open alfa NT2	2.589	3.741	-	6.330
Totaal	6.156	9.443	-	15.599
Gemengde maatwerken				
Maatwerk gemengd	171	144	-	315
Totaal	171	144	-	315
Informatica- en communicatietechnologie				
Informatie- en communicatietechnologie	3.007	5.690	-	8.697
Maatwerk: Informatie- en communicatietechnologie	4	5	-	9
Open ICT	880	1.636	-	2.516
Totaal	3.891	7.331	-	11.222
Maatschappijoriëntatie				
Maatschappijoriëntatie: Actualiteit en geschiedenis	103	364	-	467
Maatschappijoriëntatie: Communicatie	567	795	1	1.363
Maatschappijoriëntatie: Cultuur	34	114	-	148
Maatschappijoriëntatie: Doorstroom	316	310	-	626
Maatschappijoriëntatie: Gezondheid	136	454	-	590
Maatschappijoriëntatie: Huishouding	126	233	-	359
Maatschappijoriëntatie: Levenslang en levensbreed leren	1.010	1.101	1	2.112
Maatschappijoriëntatie: Mobiliteit	1.392	1.721	-	3.113
Maatschappijoriëntatie: Omgaan met veranderingen	118	183	-	301
Maatschappijoriëntatie: Rechten en plichten	87	66	1	154
Maatschappijoriëntatie: Samenleven	106	460	-	566
Maatschappijoriëntatie: Techniek	167	386	-	553
Maatschappijoriëntatie: Werk	577	430	-	1.007
Maatwerk: Maatschappijoriëntatie	40	33	-	73
Totaal	4.779	6.650	3	11.432
Nederlands				
Nederlands - Doorstroom	7	13	-	20
Nederlands - Maatschappelijk functioneren	279	282	-	561
Nederlands - Maatschappelijk participeren	137	209	-	346
Open Nederlands	868	1.570	-	2.438
Totaal	1.291	2.074	-	3.365
Nederlands tweede taal				
Nederlands tweede taal richtgraad 1	5.362	5.841	-	11.203
Totaal	5.362	5.841	-	11.203
Talen				
Engels - Opstap talen	45	109	-	154
Engels - Opstap TKO	47	148	-	195
Frans - Opstap talen	15	23	-	38
Frans - Opstap TKO	21	36	-	57
Totaal	128	316	-	444
Wiskunde				
Open Wiskunde	1.534	1.012	-	2.546
Wiskunde - doorstroom	25	13	-	38
Wiskunde - maatschappelijk functioneren	88	121	-	209
Wiskunde - maatschappelijk participeren	26	15	-	41
Totaal	1.673	1.161	-	2.834
Algemeen totaal	23.451	32.960	3	56.414

(1) Unieke inschrijving in een opleiding: iemand die zich in de loop van het schooljaar twee of meer keer inschrijft in dezelfde opleiding wordt slechts éénmaal geteld. Wanneer hij/zij zich in twee (of meer) verschillende opleidingen -al dan niet binnen hetzelfde leergebied- inschrijft, wordt hij twee (of meer) keer geteld.

(2) Van een beperkt aantal cursisten werd het geslacht niet geregistreerd.

BASISEDUCATIE

Aantal unieke inschrijvingen in een opleiding (1) naar leergebied en geslacht Schooljaar 2020-2021

Leergebied	M	V	n.b. (2)	T
Alfabetisering Nederlands tweede taal	6.156	9.443	-	15.599
Gemengde Maatwerken	171	144	-	315
Informatie- en communicatietechnologie	3.891	7.331	-	11.222
Maatschappijoriëntatie	4.779	6.650	3	11.432
Nederlands	1.291	2.074	-	3.365
Nederlands tweede taal	5.362	5.841	-	11.203
Talen	128	316	-	444
Wiskunde	1.673	1.161	-	2.834
Totaal	23.451	32.960	3	56.414

(1) Unieke inschrijving in een opleiding: iemand die zich in de loop van het schooljaar twee of meer keer inschrijft in dezelfde opleiding wordt slechts éénmaal geteld. Wanneer hij/zij zich in twee (of meer) verschillende opleidingen -al dan niet binnen hetzelfde leergebied- inschrijft, wordt hij twee (of meer) keer geteld.

(2) Van een beperkt aantal cursisten werd het geslacht niet geregistreerd.

BASISEDUCATIE

Aantal cursisten (fysieke personen) naar leergebied en geslacht (1) Schooljaar 2020-2021

Leergebied	M	V	n.b. (2)	T
Aantal personen die een cursus(sen) volgden in één leergebied				
Alfabetisering Nederlands tweede taal	1.924	3.150	-	5.074
Gemengde Maatwerken	126	100	-	226
Informatie- en communicatietechnologie	1.135	2.491	-	3.626
Maatschappijoriëntatie	1.390	1.474	1	2.865
Nederlands	642	858	-	1.500
Nederlands tweede taal	2.472	2.397	-	4.869
Talen	54	137	-	191
Wiskunde	925	400	-	1.325
Totaal	8.668	11.007	1	19.676
Aantal personen die een cursus(sen) volgden in meerdere leergebieden				
	4.745	6.955	-	11.700
Algemeen totaal	13.413	17.962	1	31.376

(1) In deze tabel wordt elke fysieke persoon slechts éénmaal geteld, ongeacht of hij/zij zich in de loop van het schooljaar één of meerdere keren inschrijft voor een opleiding, ongeacht of het inschrijvingen in hetzelfde of in een ander leergebied betreft en ongeacht of het inschrijvingen in hetzelfde CBE of in verschillende CBE's betreft.

(2) Van een beperkt aantal cursisten werd het geslacht niet geregistreerd.

BASISEDUCATIE

Aantal cursisten (fysieke personen) naar geboortjaar en geslacht (1) Schooljaar 2020-2021

Geboortjaar	M	V	n.b. (2)	T
2005		1		1
2004	3			3
2003	37	17		54
2002	184	71		255
2001	212	107		319
2000	254	105		359
1999	351	124		475
1998	307	158		465
1997	327	181		508
1996	370	241		611
1995	359	298	1	658
1994	316	297		613
1993	353	339		692
1992	370	370		740
1991	343	357		700
1990	323	439		762
1989	333	439		772
1988	331	484		815
1987	350	469		819
1986	330	496		826
1985	341	525		866
1984	299	490		789
1983	302	457		759
1982	307	468		775
1981	332	453		785
1980	315	537		852
1979	300	479		779
1978	288	448		736
1977	260	419		679
1976	247	394		641
1975	274	386		660
1974	251	361		612
1973	228	320		548
1972	241	359		600
1971	211	296		507
1970	249	347		596
1969	208	280		488
1968	213	279		492
1967	207	267		474
1966	219	280		499
1965	179	287		466
1964	173	258		431
1963	179	266		445
1962	213	253		466
1961	167	250		417
1960	168	248		416
1959	159	225		384
1958	131	254		385
1957	131	228		359
1956	84	249		333
1955	105	196		301
1954	73	192		265
1953	80	193		273
1952	79	201		280
1951	90	182		272
1950	64	199		263
1949	75	188		263
1948	64	154		218
1947	61	174		235
1946	54	164		218
1945	62	151		213
1944	48	130		178
1943	40	105		145
1942	40	81		121
1941	25	64		89
1940	31	51		82
1939	25	55		80
1938	12	37		49
1937	23	30		53
1936	12	20		32
1935	5	16		21
1934	6	6		12
1933	3	8		11
1932	3	3		6
1931 of eerder	4	6		10
Totaal	13.413	17.962	1	31.376

(1) In deze tabel wordt elke fysieke persoon slechts éénmaal geteld, ongeacht of hij/zij zich in de loop van de referentieperiode één of meerdere keren inschrijft voor een opleiding, ongeacht of het inschrijvingen in hetzelfde of in een ander leergebied betreft en ongeacht of het inschrijvingen in hetzelfde CBE of in verschillende CBE's betreft.

(2) Van een beperkt aantal cursisten werd het geslacht niet geregistreerd.

Deel 1 SCHOOLBEVOLKING**Hoofdstuk 7 : Deeltijds kunstonderwijs**

DEELTIJDS KUNSTONDERWIJS
Aantal financierbare leerlingen naar provincie en soort schoolbestuur (1)(2)
Tellingsdatum 1 februari 2021

	Gemeenschapsonderwijs			Privaatrechtelijk			Gemeente			Algemeen totaal		
	M	V	T	M	V	T	M	V	T	M	V	T
Beeldende en audiovisuele kunsten												
Antwerpen	465,0	863,0	1.328,0	158,0	495,0	653,0	5.210,0	13.251,5	18.461,5	5.833,0	14.609,5	20.442,5
Vlaams-Brabant	-	-	-	-	-	-	2.658,0	6.852,0	9.510,0	2.658,0	6.852,0	9.510,0
Brussels Hoofdstedelijk Gewest	533,0	980,0	1.513,0	92,0	240,0	332,0	5,0	5,0	10,0	630,0	1.225,0	1.855,0
West-Vlaanderen	-	-	-	-	-	-	3.885,0	8.523,0	12.408,0	3.885,0	8.523,0	12.408,0
Oost-Vlaanderen	37,0	118,0	155,0	182,0	433,0	615,0	4.411,0	9.435,0	13.846,0	4.630,0	9.986,0	14.616,0
Limburg	205,0	460,0	665,0	306,0	854,5	1.160,5	2.466,0	6.276,0	8.742,0	2.977,0	7.590,5	10.567,5
Totaal	1.240,0	2.421,0	3.661,0	738,0	2.022,5	2.760,5	18.635,0	44.342,5	62.977,5	20.613,0	48.786,0	69.399,0
Muziek, Woordkunst-drama en Dans												
Antwerpen	886,0	1.945,0	2.831,0	-	-	-	10.577,5	18.615,0	29.192,5	11.463,5	20.560,0	32.023,5
Vlaams-Brabant	621,0	978,5	1.599,5	-	-	-	5.881,5	10.808,0	16.689,5	6.502,5	11.786,5	18.289,0
Brussels Hoofdstedelijk Gewest	861,0	1.312,5	2.173,5	-	-	-	1.176,0	2.138,5	3.314,5	2.037,0	3.451,0	5.488,0
West-Vlaanderen	-	-	-	-	-	-	8.326,0	15.093,0	23.419,0	8.326,0	15.093,0	23.419,0
Oost-Vlaanderen	1.121,0	1.628,5	2.749,5	-	-	-	8.472,0	16.421,5	24.893,5	9.593,0	18.050,0	27.643,0
Limburg	437,0	613,0	1.050,0	584,0	1.493,0	2.077,0	3.703,5	6.352,5	10.056,0	4.724,5	8.458,5	13.183,0
Totaal	3.926,0	6.477,5	10.403,5	584,0	1.493,0	2.077,0	38.136,5	69.428,5	107.565,0	42.646,5	77.399,0	120.045,5
Domeinoverschrijdend												
Antwerpen	21,0	24,0	45,0	-	-	-	459,0	641,0	1.100,0	480,0	665,0	1.145,0
Vlaams-Brabant	7,0	21,0	28,0	-	-	-	160,0	282,0	442,0	167,0	303,0	470,0
Brussels Hoofdstedelijk Gewest	-	-	-	-	-	-	41,0	64,0	105,0	41,0	64,0	105,0
West-Vlaanderen	-	-	-	-	-	-	477,0	799,0	1.276,0	477,0	799,0	1.276,0
Oost-Vlaanderen	75,0	110,0	185,0	-	-	-	334,0	544,0	878,0	409,0	654,0	1.063,0
Limburg	-	-	-	44,0	69,0	113,0	248,0	375,0	623,0	292,0	444,0	736,0
Totaal	103,0	155,0	258,0	44,0	69,0	113,0	1.719,0	2.705,0	4.424,0	1.866,0	2.929,0	4.795,0
Algemeen totaal	5.269,0	9.053,5	14.322,5	1.366,0	3.584,5	4.950,5	58.490,5	116.476,0	174.966,5	65.125,5	129.114,0	194.239,5

(1) De telling is gebaseerd op het aantal financierbare leerlingen. Wie voor meer dan één domein inschreef, werd per domein éénmaal geteld.

(2) In deze tabel komen sommige resultaten uit op een halfje. Dit heeft te maken met de specifieke mogelijkheid voor leerlingen om zich in te schrijven in twee academies. Omdat die 'gedeelde' leerlingen hun opleiding spreiden over twee academies (die in verschillende provincies gelegen kunnen zijn), tellen ze in beide academies mee voor een halve financierbare leerling.



DEELTIJDS KUNSTONDERWIJS**Verdeling van de financierbare leerlingen over de domeinen en graden (1)
Tellingsdatum 1 februari 2021**

	1ste graad	2de graad	3de graad	4de graad	Graadloos	Totaal
Beeldende en audiovisuele kunsten	13.349,0	25.750,0	11.720,0	16.098,0	2.482,0	69.399,0
Muziek, Woordkunst-drama en Dans						
Muziek	5.866,0	43.554,0	18.584,0	16.521,5	1.722,0	86.247,5
Woordkunst-drama	893,0	10.534,0	5.790,0	3.496,0	888,0	21.601,0
Dans	3.269,0	4.783,0	2.421,0	1.599,0	125,0	12.197,0
Totaal	10.028,0	58.871,0	26.795,0	21.616,5	2.735,0	120.045,5
Domeinoverschrijdend	4.795,0	-	-	-	-	4.795,0
Algemeen totaal	28.172,0	84.621,0	38.515,0	37.714,5	5.217,0	194.239,5

(1) De telling is gebaseerd op het aantal financierbare leerlingen. Wie voor meer dan één domein inschreef, werd per domein éénmaal geteld.

DEELTIJDS KUNSTONDERWIJS
Aantal financierbare leerlingen naar leeftijd en geslacht (1)
Tellingsdatum 1 februari 2021

	6 - 11 jaar			12 - 17 jaar			18 - 24 jaar			25 - 44 jaar			45 - 64 jaar			vanaf 65 jaar			Algemeen totaal		
	M	V	T	M	V	T	M	V	T	M	V	T	M	V	T	M	V	T	M	V	T
Beeldende en audiovisuele kunsten	12.366,0	26.557,0	38.923,0	3.173,0	7.264,0	10.437,0	313,0	978,0	1.291,0	1.123,0	3.695,0	4.818,0	2.092,0	7.036,0	9.128,0	1.546,0	3.256,0	4.802,0	20.613,0	48.786,0	69.399,0
Muziek, Woordkunst-drama, Dans																					
Muziek	15.832,0	21.939,0	37.771,0	10.329,0	14.699,5	25.028,5	2.235,5	3.095,5	5.331,0	3.274,0	4.968,0	8.242,0	3.269,0	4.420,0	7.689,0	1.114,0	1.072,0	2.186,0	36.053,5	50.194,0	86.247,5
Woordkunst-drama	3.399,0	7.860,0	11.259,0	2.093,0	5.710,0	7.803,0	252,0	557,0	809,0	263,0	649,0	912,0	184,0	482,0	666,0	47,0	105,0	152,0	6.238,0	15.363,0	21.601,0
Dans	253,0	7.421,0	7.674,0	60,0	3.335,0	3.395,0	13,0	478,0	491,0	19,0	454,0	473,0	9,0	147,0	156,0	1,0	7,0	8,0	355,0	11.842,0	12.197,0
Totaal	19.484,0	37.220,0	56.704,0	12.482,0	23.744,5	36.226,5	2.500,5	4.130,5	6.631,0	3.556,0	6.071,0	9.627,0	3.462,0	5.049,0	8.511,0	1.162,0	1.184,0	2.346,0	42.646,5	77.399,0	120.045,5
Domeinoverschrijdend	1.866,0	2.924,0	4.790,0	-	-	-	-	1,0	1,0	-	3,0	3,0	-	1,0	1,0	-	-	-	1.866,0	2.929,0	4.795,0
Algemeen totaal	33.716,0	66.701,0	100.417,0	15.655,0	31.008,5	46.663,5	2.813,5	5.109,5	7.923,0	4.679,0	9.769,0	14.448,0	5.554,0	12.086,0	17.640,0	2.708,0	4.440,0	7.148,0	65.125,5	129.114,0	194.239,5

(1) De telling is gebaseerd op het aantal financierbare leerlingen. Wie voor meer dan één domein inschreef, werd per domein éénmaal geteld.

Percentage financierbare leerlingen naar leeftijd en geslacht
Tellingsdatum 1 februari 2021

	Aantal financierbare leerlingen (1)	Percentage jongeren 6-17 jaar	Percentage volwassenen 18 jaar en +	Percentage mannen	Percentage vrouwen
Beeldende en audiovisuele kunsten	69.399,0	71,1%	28,9%	29,7%	70,3%
Muziek, Woordkunst-drama en Dans					
Muziek	86.247,5	72,8%	27,2%	41,8%	58,2%
Woordkunst-drama	21.601,0	88,2%	11,8%	28,9%	71,1%
Dans	12.197,0	90,8%	9,2%	2,9%	97,1%
Totaal	120.045,5	77,4%	22,6%	35,5%	64,5%
Domeinoverschrijdend	4.795,0	99,9%	0,1%	38,9%	61,1%
Algemeen totaal	194.239,5	75,7%	24,3%	33,5%	66,5%

(1) De telling is gebaseerd op het aantal financierbare leerlingen. Wie voor meer dan één domein inschreef, werd per domein éénmaal geteld.



DEELTIJDS KUNSTONDERWIJS

**Verdeling van de leerlingenpopulatie volgens soort instrument (1)
Tellingsdatum 1 februari 2021**

Instrument: klassiek	Aantal inschrijvingen	Procentueel aandeel
Instrument: klassiek: piano	23.754	33,2%
Instrument: klassiek: gitaar	12.013	16,8%
Instrument: klassiek: viool	5.437	7,6%
Instrument: klassiek: dwarsfluit	3.467	4,8%
Instrument: klassiek: altsaxofoon	3.436	4,8%
Instrument: klassiek: zang	3.117	4,4%
Instrument: klassiek: cello	2.458	3,4%
Instrument: klassiek: ritmisch slagwerk	2.300	3,2%
Instrument: klassiek: klarinet	2.130	3,0%
Instrument: klassiek: trompet	1.821	2,5%
Instrument: klassiek: orkestslagwerk	1.759	2,5%
Instrument: klassiek: accordeon	1.320	1,8%
Instrument: klassiek: harp	828	1,2%
Instrument: klassiek: hobo	778	1,1%
Instrument: klassiek: blokfluit	678	0,9%
Instrument: klassiek: trombone	664	0,9%
Instrument: klassiek: hoorn	659	0,9%
Instrument: klassiek: orgel	586	0,8%
Instrument: klassiek: altviool	479	0,7%
Instrument: klassiek: stemvorming voor minderjarigen	457	0,6%
Instrument: klassiek: contrabas	403	0,6%
Instrument: klassiek: fagot	375	0,5%
Instrument: klassiek: kornet	329	0,5%
Instrument: klassiek: melodisch slagwerk	283	0,4%
Instrument: klassiek: bugel	266	0,4%
Instrument: klassiek: eufonium	254	0,4%
Instrument: klassiek: tenorsaxofoon	194	0,3%
Instrument: klassiek: klavierklas	179	0,3%
Instrument: klassiek: sopraansaxofoon	167	0,2%
Instrument: klassiek: klavecimbel	131	0,2%
Instrument: klassiek: bariton	92	0,1%
Instrument: klassiek: bastuba	87	0,1%
Instrument: klassiek: piccolo	80	0,1%
Instrument: klassiek: basklarinet	79	0,1%
Instrument: klassiek: althoorn	71	0,1%
Instrument: klassiek: engelse hoorn	65	0,1%
Instrument: klassiek: altfluit	51	0,1%
Instrument: klassiek: baritonsaxofoon	44	0,1%
Instrument: klassiek: klavierklas (piano)	41	0,1%
Instrument: klassiek: kleine klarinet	32	0,0%
Instrument: klassiek: mandoline	30	0,0%
Instrument: klassiek: bastrombone	26	0,0%
Instrument: klassiek: basblokfluit	20	0,0%
Instrument: klassiek: beiaard	20	0,0%
Instrument: klassiek: klavierklas (klavecimbel)	14	0,0%
Instrument: klassiek: klavierklas (orgel)	13	0,0%
Instrument: klassiek: bandoneon	12	0,0%
Instrument: klassiek: altklarinet	6	0,0%
Instrument: klassiek: contrafagot	5	0,0%
Instrument: klassiek: piccolotrompet	4	0,0%
Instrument: klassiek: basfluit	3	0,0%
Instrument: klassiek: bassaxofoon	1	0,0%
Totaal	71.518	100,0%
Instrument jazz-pop-rock	Aantal inschrijvingen	Procentueel aandeel
Instrument: jazz-pop-rock: elektrische en/of akoestische gitaar	2.207	23,8%
Instrument: jazz-pop-rock: piano	2.107	22,7%
Instrument: jazz-pop-rock: zang	1.911	20,6%
Instrument: jazz-pop-rock: ritmisch slagwerk	1.010	10,9%
Instrument: jazz-pop-rock: altsaxofoon	588	6,3%
Instrument: jazz-pop-rock: basgitaar	556	6,0%
Instrument: jazz-pop-rock: trompet	200	2,2%
Instrument: jazz-pop-rock: tenorsaxofoon	138	1,5%
Instrument: jazz-pop-rock: contrabas	134	1,4%
Instrument: jazz-pop-rock: keyboard	97	1,0%
Instrument: jazz-pop-rock: trombone	71	0,8%
Instrument: jazz-pop-rock: mondharmonica	43	0,5%
Instrument: jazz-pop-rock: dwarsfluit	35	0,4%
Instrument: jazz-pop-rock: viool	29	0,3%
Instrument: jazz-pop-rock: melodisch slagwerk	29	0,3%
Instrument: jazz-pop-rock: accordeon	26	0,3%
Instrument: jazz-pop-rock: klarinet	25	0,3%
Instrument: jazz-pop-rock: sopraansaxofoon	20	0,2%
Instrument: jazz-pop-rock: kornet	14	0,2%
Instrument: jazz-pop-rock: baritonsaxofoon	13	0,1%
Instrument: jazz-pop-rock: bugel	9	0,1%
Instrument: jazz-pop-rock: bastuba	6	0,1%
Instrument: jazz-pop-rock: cello	1	0,0%
Instrument: jazz-pop-rock: hoorn	1	0,0%
Totaal	9.270	100,0%

DEELTIJDS KUNSTONDERWIJS

Verdeling van de leerlingenpopulatie volgens soort instrument (1) (vervolg)
Tellingsdatum 1 februari 2021

Instrument: folk- en wereldmuziek	Aantal inschrijvingen	Procentueel aandeel
Instrument: folk- en wereldmuziek: diatonische accordeon	151	24,6%
Instrument: folk- en wereldmuziek: folkviool	89	14,5%
Instrument: folk- en wereldmuziek: doedelzak	79	12,9%
Instrument: folk- en wereldmuziek: zang	75	12,2%
Instrument: folk- en wereldmuziek: saz	49	8,0%
Instrument: folk- en wereldmuziek: folkgitaar	47	7,7%
Instrument: folk- en wereldmuziek: nyckelharpa	28	4,6%
Instrument: folk- en wereldmuziek: keltische harp	24	3,9%
Instrument: folk- en wereldmuziek: draailier	23	3,7%
Instrument: folk- en wereldmuziek: blaasinstrumenten fwm	13	2,1%
Instrument: folk- en wereldmuziek: historische en slaginstrumenten	11	1,8%
Instrument: folk- en wereldmuziek: ud	11	1,8%
Instrument: folk- en wereldmuziek: hommel	6	1,0%
Instrument: folk- en wereldmuziek: banjo	4	0,7%
Instrument: folk- en wereldmuziek: mandoline	2	0,3%
Instrument: folk- en wereldmuziek: bandoneon	2	0,3%
Totaal	614	100,0%
Instrument: oude muziek	Aantal inschrijvingen	Procentueel aandeel
Instrument: oude muziek: gamba	151	25,6%
Instrument: oude muziek: blokfluit	80	13,6%
Instrument: oude muziek: zang	63	10,7%
Instrument: oude muziek: traverso	53	9,0%
Instrument: oude muziek: renaissanceluit	48	8,1%
Instrument: oude muziek: viool	33	5,6%
Instrument: oude muziek: historisch toetsinstrument (klavecimbel)	26	4,4%
Instrument: oude muziek: historisch toetsinstrument (orgel)	19	3,2%
Instrument: oude muziek: barokluit	18	3,1%
Instrument: oude muziek: cello	15	2,5%
Instrument: oude muziek: sackbut	12	2,0%
Instrument: oude muziek: barokhobo	11	1,9%
Instrument: oude muziek: cornetto	11	1,9%
Instrument: oude muziek: natuurtrompet	9	1,5%
Instrument: oude muziek: renaissanceblokfluit	7	1,2%
Instrument: oude muziek: barokmusette	7	1,2%
Instrument: oude muziek: natuurhoorn	6	1,0%
Instrument: oude muziek: hobo d'amore	5	0,8%
Instrument: oude muziek: bassethoorn	4	0,7%
Instrument: oude muziek: fagot	3	0,5%
Instrument: oude muziek: theorbe	2	0,3%
Instrument: oude muziek: historische harp	2	0,3%
Instrument: oude muziek: contrabas	2	0,3%
Instrument: oude muziek: historische gitaar	1	0,2%
Instrument: oude muziek: altviool	1	0,2%
Totaal	589	100,0%
Algemeen totaal	81.991	100,0%



In de tweede, derde en vierde graad behoort het vak instrument tot het verplichte lessenrooster. Vanaf de derde graad kiest een leerling naargelang de gekozen optie voor “instrument: klassiek”, “instrument: oude muziek”, “instrument: jazz-pop-rock” of “instrument: folk- en wereldmuziek”. Een leerling die meer dan één van deze opties volgt, volgt ook meer dan één keer het vak Instrument en komt in deze statistiek bijgevolg meer dan één keer voor. In totaal werd 81.991 keer gekozen voor een bepaald Instrument: de tabel geeft de verdeling weer van deze keuzes.

Deel 1 SCHOOLBEVOLKING

Hoofdstuk 8 : Taalonderwijs

**TOTAAL AANTAL LEERLINGEN DIE TAALONDERWIJS
VOLGEN IN HET SECUNDAIR ONDERWIJS (1)**

	Jongens	Meisjes	Totaal
Onthaalonderwijs voor anderstalige nieuwkomers	166	155	321
Totaal onthaalonderwijs	166	155	321
1ste graad			
1ste leerjaar A	52.495	53.393	105.888
1ste leerjaar B	7.458	6.041	13.499
2de leerjaar A	61.623	63.172	124.795
2de leerjaar B	11.833	9.246	21.079
Totaal 1ste graad	133.409	131.852	265.261
2de graad			
1ste leerjaar	69.734	69.554	139.288
2de leerjaar	78.527	79.962	158.489
Totaal 2de graad	148.261	149.516	297.777
3de graad			
1ste leerjaar	73.138	76.100	149.238
2de leerjaar	65.249	70.128	135.377
3de leerjaar/Se-n-Se	10.200	8.604	18.804
Totaal 3de graad	148.587	154.832	303.419
Modulair onderwijs	304	538	842
Algemeen totaal	430.727	436.893	867.620

(1) De leerlingen die meer dan één taal volgen, worden in deze tabel zoveel keer geteld als het aantal talen dat zij volgen.



**AANTAL LEERLINGEN IN HET SECUNDAIR ONDERWIJS
DIE FRANS VOLGEN**

	Jongens	Meisjes	Totaal
Onthaalonderwijs voor anderstalige nieuwkomers	92	88	180
Totaal onthaalonderwijs	92	88	180
1ste graad			
1ste leerjaar A	32.644	33.201	65.845
1ste leerjaar B	5.177	4.190	9.367
2de leerjaar A	30.811	31.586	62.397
2de leerjaar B	6.708	5.050	11.758
Totaal 1ste graad	75.340	74.027	149.367
2de graad			
1ste leerjaar	35.224	35.815	71.039
2de leerjaar	34.401	34.459	68.860
Totaal 2de graad	69.625	70.274	139.899
3de graad			
1ste leerjaar	31.738	32.940	64.678
2de leerjaar	28.498	30.390	58.888
3de leerjaar/Se-n-Se	4.676	4.850	9.526
Totaal 3de graad	64.912	68.180	133.092
Modulair onderwijs	79	393	472
Algemeen totaal	210.048	212.962	423.010

**AANTAL LEERLINGEN IN HET SECUNDAIR ONDERWIJS
DIE FRANS VOLGEN IN DE EERSTE GRAAD**

	Jongens	Meisjes	Totaal
1ste leerjaar A			
Gemeenschapsonderwijs	6.090	6.296	12.386
Privaatrechtelijk	24.644	25.574	50.218
Provincie	744	439	1.183
Gemeente	1.166	892	2.058
Totaal	32.644	33.201	65.845
1ste leerjaar B			
Gemeenschapsonderwijs	1.295	1.143	2.438
Privaatrechtelijk	3.044	2.626	5.670
Provincie	404	172	576
Gemeente	434	249	683
Totaal	5.177	4.190	9.367
2de leerjaar A			
Gemeenschapsonderwijs	5.873	6.055	11.928
Privaatrechtelijk	22.957	24.228	47.185
Provincie	790	458	1.248
Gemeente	1.191	845	2.036
Totaal	30.811	31.586	62.397
2de leerjaar B			
Gemeenschapsonderwijs	1.688	1.395	3.083
Privaatrechtelijk	3.932	3.164	7.096
Provincie	511	200	711
Gemeente	577	291	868
Totaal	6.708	5.050	11.758
Totaal 1ste graad			
Gemeenschapsonderwijs	14.946	14.889	29.835
Privaatrechtelijk	54.577	55.592	110.169
Provincie	2.449	1.269	3.718
Gemeente	3.368	2.277	5.645
Totaal	75.340	74.027	149.367



**AANTAL LEERLINGEN IN HET SECUNDAIR ONDERWIJS
DIE FRANS VOLGEN IN DE TWEDE GRAAD**

	1ste leerjaar			2de leerjaar			Algemeen totaal		
	Jongens	Meisjes	Totaal	Jongens	Meisjes	Totaal	Jongens	Meisjes	Totaal
ASO									
Gemeenschapsonderwijs	3.699	4.224	7.923	3.141	3.760	6.901	6.840	7.984	14.824
Privaatrechtelijk	12.781	15.773	28.554	11.039	13.962	25.001	23.820	29.735	53.555
Provincie	103	124	227	62	79	141	165	203	368
Gemeente	468	536	1.004	373	422	795	841	958	1.799
Totaal	17.051	20.657	37.708	14.615	18.223	32.838	31.666	38.880	70.546
TSO									
Gemeenschapsonderwijs	1.833	1.397	3.230	2.168	1.589	3.757	4.001	2.986	6.987
Privaatrechtelijk	8.468	6.519	14.987	9.169	7.048	16.217	17.637	13.567	31.204
Provincie	736	267	1.003	725	293	1.018	1.461	560	2.021
Gemeente	695	186	881	698	226	924	1.393	412	1.805
Totaal	11.732	8.369	20.101	12.760	9.156	21.916	24.492	17.525	42.017
KSO									
Gemeenschapsonderwijs	105	237	342	130	240	370	235	477	712
Privaatrechtelijk	196	566	762	227	619	846	423	1.185	1.608
Provincie	63	148	211	68	166	234	131	314	445
Gemeente	75	167	242	94	196	290	169	363	532
Totaal	439	1.118	1.557	519	1.221	1.740	958	2.339	3.297
BSO									
Gemeenschapsonderwijs	1.373	1.260	2.633	1.514	1.307	2.821	2.887	2.567	5.454
Privaatrechtelijk	3.862	3.839	7.701	4.187	3.986	8.173	8.049	7.825	15.874
Provincie	439	270	709	485	277	762	924	547	1.471
Gemeente	328	302	630	321	289	610	649	591	1.240
Totaal	6.002	5.671	11.673	6.507	5.859	12.366	12.509	11.530	24.039
Totaal 2de graad									
Gemeenschapsonderwijs	7.010	7.118	14.128	6.953	6.896	13.849	13.963	14.014	27.977
Privaatrechtelijk	25.307	26.697	52.004	24.622	25.615	50.237	49.929	52.312	102.241
Provincie	1.341	809	2.150	1.340	815	2.155	2.681	1.624	4.305
Gemeente	1.566	1.191	2.757	1.486	1.133	2.619	3.052	2.324	5.376
Totaal	35.224	35.815	71.039	34.401	34.459	68.860	69.625	70.274	139.899

**AANTAL LEERLINGEN IN HET SECUNDAIR ONDERWIJS
DIE FRANS VOLGEN IN DE DERDE GRAAD**

	1ste leerjaar			2de leerjaar			3de leerjaar/Se-n-Se			Algemeen totaal		
	Jongens	Meisjes	Totaal	Jongens	Meisjes	Totaal	Jongens	Meisjes	Totaal	Jongens	Meisjes	Totaal
ASO												
Gemeenschapsonderwijs	2.538	3.338	5.876	2.232	2.912	5.144	2	5	7	4.772	6.255	11.027
Privaatrechtelijk	9.114	12.295	21.409	8.433	11.672	20.105	15	23	38	17.562	23.990	41.552
Provincie	54	91	145	58	61	119	-	-	-	112	152	264
Gemeente	255	383	638	233	316	549	-	-	-	488	699	1.187
Totaal	11.961	16.107	28.068	10.956	14.961	25.917	17	28	45	22.934	31.096	54.030
TSO												
Gemeenschapsonderwijs	2.397	1.679	4.076	2.007	1.514	3.521	210	71	281	4.614	3.264	7.878
Privaatrechtelijk	9.460	7.779	17.239	8.537	7.269	15.806	406	308	714	18.403	15.356	33.759
Provincie	710	309	1.019	673	280	953	32	15	47	1.415	604	2.019
Gemeente	748	217	965	640	211	851	25	5	30	1.413	433	1.846
Totaal	13.315	9.984	23.299	11.857	9.274	21.131	673	399	1.072	25.845	19.657	45.502
KSO												
Gemeenschapsonderwijs	132	272	404	126	192	318	-	-	-	258	464	722
Privaatrechtelijk	256	616	872	245	558	803	7	4	11	508	1.178	1.686
Provincie	79	170	249	74	129	203	-	-	-	153	299	452
Gemeente	107	204	311	83	172	255	-	-	-	190	376	566
Totaal	574	1.262	1.836	528	1.051	1.579	7	4	11	1.109	2.317	3.426
BSO												
Gemeenschapsonderwijs	1.382	1.223	2.605	1.213	1.157	2.370	997	1.070	2.067	3.592	3.450	7.042
Privaatrechtelijk	3.885	3.865	7.750	3.389	3.497	6.886	2.597	2.958	5.555	9.871	10.320	20.191
Provincie	316	221	537	332	222	554	239	197	436	887	640	1.527
Gemeente	305	278	583	223	228	451	146	194	340	674	700	1.374
Totaal	5.888	5.587	11.475	5.157	5.104	10.261	3.979	4.419	8.398	15.024	15.110	30.134
Totaal 3de graad												
Gemeenschapsonderwijs	6.449	6.512	12.961	5.578	5.775	11.353	1.209	1.146	2.355	13.236	13.433	26.669
Privaatrechtelijk	22.715	24.555	47.270	20.604	22.996	43.600	3.025	3.293	6.318	46.344	50.844	97.188
Provincie	1.159	791	1.950	1.137	692	1.829	271	212	483	2.567	1.695	4.262
Gemeente	1.415	1.082	2.497	1.179	927	2.106	171	199	370	2.765	2.208	4.973
Totaal	31.738	32.940	64.678	28.498	30.390	58.888	4.676	4.850	9.526	64.912	68.180	133.092



**AANTAL LEERLINGEN IN HET SECUNDAIR ONDERWIJS
DIE ENGELS VOLGEN**

	Jongens	Meisjes	Totaal
Onthaalonderwijs voor anderstalige nieuwkomers	74	67	141
Totaal onthaalonderwijs	74	67	141
1ste graad			
1ste leerjaar A	19.838	20.164	40.002
1ste leerjaar B	2.281	1.851	4.132
2de leerjaar A	30.797	31.574	62.371
2de leerjaar B	5.125	4.196	9.321
Totaal 1ste graad	58.041	57.785	115.826
2de graad			
1ste leerjaar	33.763	32.946	66.709
2de leerjaar	32.521	31.572	64.093
Totaal 2de graad	66.284	64.518	130.802
3de graad			
1ste leerjaar	31.501	30.738	62.239
2de leerjaar	27.981	28.265	56.246
3de leerjaar/Se-n-Se	5.211	3.505	8.716
Totaal 3de graad	64.693	62.508	127.201
Modulair onderwijs	225	145	370
Algemeen totaal	189.317	185.023	374.340

**AANTAL LEERLINGEN IN HET SECUNDAIR ONDERWIJS
DIE ENGELS VOLGEN IN DE EERSTE GRAAD**

	Jongens	Meisjes	Totaal
1ste leerjaar A			
Gemeenschapsonderwijs	6.091	6.281	12.372
Privaatrechtelijk	12.542	13.082	25.624
Provincie	263	87	350
Gemeente	942	714	1.656
Totaal	19.838	20.164	40.002
1ste leerjaar B			
Gemeenschapsonderwijs	315	327	642
Privaatrechtelijk	1.744	1.449	3.193
Provincie	15	25	40
Gemeente	207	50	257
Totaal	2.281	1.851	4.132
2de leerjaar A			
Gemeenschapsonderwijs	5.873	6.055	11.928
Privaatrechtelijk	22.957	24.228	47.185
Provincie	790	458	1.248
Gemeente	1.177	833	2.010
Totaal	30.797	31.574	62.371
2de leerjaar B			
Gemeenschapsonderwijs	1.084	960	2.044
Privaatrechtelijk	3.503	2.953	6.456
Provincie	104	61	165
Gemeente	434	222	656
Totaal	5.125	4.196	9.321
Totaal 1ste graad			
Gemeenschapsonderwijs	13.363	13.623	26.986
Privaatrechtelijk	40.746	41.712	82.458
Provincie	1.172	631	1.803
Gemeente	2.760	1.819	4.579
Totaal	58.041	57.785	115.826



**AANTAL LEERLINGEN IN HET SECUNDAIR ONDERWIJS
DIE ENGELS VOLGEN IN DE TWEDE GRAAD**

	1ste leerjaar			2de leerjaar			Algemeen totaal		
	Jongens	Meisjes	Totaal	Jongens	Meisjes	Totaal	Jongens	Meisjes	Totaal
ASO									
Gemeenschapsonderwijs	3.699	4.224	7.923	3.141	3.760	6.901	6.840	7.984	14.824
Privaatrechtelijk	12.781	15.773	28.554	11.039	13.962	25.001	23.820	29.735	53.555
Provincie	103	124	227	62	79	141	165	203	368
Gemeente	468	536	1.004	373	422	795	841	958	1.799
Totaal	17.051	20.657	37.708	14.615	18.223	32.838	31.666	38.880	70.546
TSO									
Gemeenschapsonderwijs	1.833	1.397	3.230	2.168	1.589	3.757	4.001	2.986	6.987
Privaatrechtelijk	8.468	6.519	14.987	9.176	7.050	16.226	17.644	13.569	31.213
Provincie	736	267	1.003	725	293	1.018	1.461	560	2.021
Gemeente	690	181	871	688	189	877	1.378	370	1.748
Totaal	11.727	8.364	20.091	12.757	9.121	21.878	24.484	17.485	41.969
KSO									
Gemeenschapsonderwijs	105	237	342	130	240	370	235	477	712
Privaatrechtelijk	196	566	762	227	619	846	423	1.185	1.608
Provincie	63	148	211	68	166	234	131	314	445
Gemeente	75	167	242	94	196	290	169	363	532
Totaal	439	1.118	1.557	519	1.221	1.740	958	2.339	3.297
BSO									
Gemeenschapsonderwijs	1.293	919	2.212	1.338	1.008	2.346	2.631	1.927	4.558
Privaatrechtelijk	2.501	1.697	4.198	2.572	1.816	4.388	5.073	3.513	8.586
Provincie	317	94	411	286	78	364	603	172	775
Gemeente	435	97	532	434	105	539	869	202	1.071
Totaal	4.546	2.807	7.353	4.630	3.007	7.637	9.176	5.814	14.990
Totaal 2de graad									
Gemeenschapsonderwijs	6.930	6.777	13.707	6.777	6.597	13.374	13.707	13.374	27.081
Privaatrechtelijk	23.946	24.555	48.501	23.014	23.447	46.461	46.960	48.002	94.962
Provincie	1.219	633	1.852	1.141	616	1.757	2.360	1.249	3.609
Gemeente	1.668	981	2.649	1.589	912	2.501	3.257	1.893	5.150
Totaal	33.763	32.946	66.709	32.521	31.572	64.093	66.284	64.518	130.802

**AANTAL LEERLINGEN IN HET SECUNDAIR ONDERWIJS
DIE ENGELS VOLGEN IN DE DERDE GRAAD**

	1ste leerjaar			2de leerjaar			3de leerjaar/Se-n-Se			Algemeen totaal		
	Jongens	Meisjes	Totaal	Jongens	Meisjes	Totaal	Jongens	Meisjes	Totaal	Jongens	Meisjes	Totaal
ASO												
Gemeenschapsonderwijs	2.533	3.339	5.872	2.232	2.912	5.144	2	5	7	4.767	6.256	11.023
Privaatrechtelijk	9.114	12.295	21.409	8.457	11.677	20.134	-	-	-	17.571	23.972	41.543
Provincie	54	91	145	58	61	119	-	-	-	112	152	264
Gemeente	255	383	638	233	316	549	-	-	-	488	699	1.187
Totaal	11.956	16.108	28.064	10.980	14.966	25.946	2	5	7	22.938	31.079	54.017
TSO												
Gemeenschapsonderwijs	2.397	1.679	4.076	2.007	1.514	3.521	210	71	281	4.614	3.264	7.878
Privaatrechtelijk	9.460	7.779	17.239	8.537	7.269	15.806	490	248	738	18.487	15.296	33.783
Provincie	710	309	1.019	673	280	953	48	15	63	1.431	604	2.035
Gemeente	756	217	973	640	211	851	34	5	39	1.430	433	1.863
Totaal	13.323	9.984	23.307	11.857	9.274	21.131	782	339	1.121	25.962	19.597	45.559
KSO												
Gemeenschapsonderwijs	132	272	404	126	192	318	-	-	-	258	464	722
Privaatrechtelijk	256	616	872	245	558	803	5	-	5	506	1.174	1.680
Provincie	79	170	249	74	129	203	-	-	-	153	299	452
Gemeente	107	204	311	83	172	255	-	-	-	190	376	566
Totaal	574	1.262	1.836	528	1.051	1.579	5	-	5	1.107	2.313	3.420
BSO												
Gemeenschapsonderwijs	1.368	980	2.348	1.141	861	2.002	904	792	1.696	3.413	2.633	6.046
Privaatrechtelijk	3.335	2.044	5.379	2.765	1.859	4.624	2.841	1.990	4.831	8.941	5.893	14.834
Provincie	434	198	632	297	116	413	317	244	561	1.048	558	1.606
Gemeente	511	162	673	413	138	551	360	135	495	1.284	435	1.719
Totaal	5.648	3.384	9.032	4.616	2.974	7.590	4.422	3.161	7.583	14.686	9.519	24.205
Totaal 3de graad												
Gemeenschapsonderwijs	6.430	6.270	12.700	5.506	5.479	10.985	1.116	868	1.984	13.052	12.617	25.669
Privaatrechtelijk	22.165	22.734	44.899	20.004	21.363	41.367	3.336	2.238	5.574	45.505	46.335	91.840
Provincie	1.277	768	2.045	1.102	586	1.688	365	259	624	2.744	1.613	4.357
Gemeente	1.629	966	2.595	1.369	837	2.206	394	140	534	3.392	1.943	5.335
Totaal	31.501	30.738	62.239	27.981	28.265	56.246	5.211	3.505	8.716	64.693	62.508	127.201



**AANTAL LEERLINGEN IN HET SECUNDAIR ONDERWIJS
DIE DUIJS VOLGEN**

	Jongens	Meisjes	Totaal
Onthaalonderwijs voor anderstalige nieuwkomers	-	-	-
Totaal onthaalonderwijs	-	-	-
1ste graad			
1ste leerjaar A	-	-	-
1ste leerjaar B	-	-	-
2de leerjaar A	1	-	1
2de leerjaar B	-	-	-
Totaal 1ste graad	1	-	1
2de graad			
1ste leerjaar	711	745	1.456
2de leerjaar	11.551	13.836	25.387
Totaal 2de graad	12.262	14.581	26.843
3de graad			
1ste leerjaar	9.261	11.410	20.671
2de leerjaar	8.218	10.559	18.777
3de leerjaar/Se-n-Se	290	217	507
Totaal 3de graad	17.769	22.186	39.955
Modulair onderwijs	-	-	-
Algemeen totaal	30.032	36.767	66.799

**AANTAL LEERLINGEN IN HET SECUNDAIR ONDERWIJS
DIE DUIJS VOLGEN IN DE TWEDE GRAAD**

	1ste leerjaar			2de leerjaar			Algemeen totaal		
	Jongens	Meisjes	Totaal	Jongens	Meisjes	Totaal	Jongens	Meisjes	Totaal
ASO									
Gemeenschapsonderwijs	34	22	56	132	162	294	166	184	350
Privaatrechtelijk	395	417	812	10.000	12.408	22.408	10.395	12.825	23.220
Provincie	-	-	-	18	17	35	18	17	35
Gemeente	-	-	-	159	171	330	159	171	330
Totaal	429	439	868	10.309	12.758	23.067	10.738	13.197	23.935
TSO									
Gemeenschapsonderwijs	8	3	11	21	14	35	29	17	46
Privaatrechtelijk	265	292	557	1.160	983	2.143	1.425	1.275	2.700
Provincie	4	11	15	10	21	31	14	32	46
Gemeente	-	-	-	31	57	88	31	57	88
Totaal	277	306	583	1.222	1.075	2.297	1.499	1.381	2.880
KSO									
Gemeenschapsonderwijs	-	-	-	-	-	-	-	-	-
Privaatrechtelijk	-	-	-	-	-	-	-	-	-
Provincie	-	-	-	-	-	-	-	-	-
Gemeente	-	-	-	-	-	-	-	-	-
Totaal	-	-	-	-	-	-	-	-	-
BSO									
Gemeenschapsonderwijs	5	-	5	20	3	23	25	3	28
Privaatrechtelijk	-	-	-	-	-	-	-	-	-
Provincie	-	-	-	-	-	-	-	-	-
Gemeente	-	-	-	-	-	-	-	-	-
Totaal	5	-	5	20	3	23	25	3	28
Totaal 2de graad									
Gemeenschapsonderwijs	47	25	72	173	179	352	220	204	424
Privaatrechtelijk	660	709	1.369	11.160	13.391	24.551	11.820	14.100	25.920
Provincie	4	11	15	28	38	66	32	49	81
Gemeente	-	-	-	190	228	418	190	228	418
Totaal	711	745	1.456	11.551	13.836	25.387	12.262	14.581	26.843

**AANTAL LEERLINGEN IN HET SECUNDAIR ONDERWIJS
DIE DUIJS VOLGEN IN DE DERDE GRAAD**

	1ste leerjaar			2de leerjaar			3de leerjaar/Se-n-Se			Algemeen totaal		
	Jongens	Meisjes	Totaal	Jongens	Meisjes	Totaal	Jongens	Meisjes	Totaal	Jongens	Meisjes	Totaal
ASO												
Gemeenschapsonderwijs	612	834	1.446	585	853	1.438	-	-	-	1.197	1.687	2.884
Privaatrechtelijk	5.922	8.087	14.009	5.241	7.412	12.653	-	-	-	11.163	15.499	26.662
Provincie	36	53	89	37	47	84	-	-	-	73	100	173
Gemeente	53	102	155	44	99	143	-	-	-	97	201	298
Totaal	6.623	9.076	15.699	5.907	8.411	14.318	-	-	-	12.530	17.487	30.017
TSO												
Gemeenschapsonderwijs	179	171	350	188	173	361	13	10	23	380	354	734
Privaatrechtelijk	1.930	1.624	3.554	1.660	1.529	3.189	74	23	97	3.664	3.176	6.840
Provincie	49	65	114	64	50	114	9	15	24	122	130	252
Gemeente	72	34	106	37	31	68	7	-	7	116	65	181
Totaal	2.230	1.894	4.124	1.949	1.783	3.732	103	48	151	4.282	3.725	8.007
KSO												
Gemeenschapsonderwijs	46	65	111	39	47	86	-	-	-	85	112	197
Privaatrechtelijk	31	74	105	24	53	77	-	-	-	55	127	182
Provincie	6	16	22	7	19	26	-	-	-	13	35	48
Gemeente	14	62	76	13	58	71	-	-	-	27	120	147
Totaal	97	217	314	83	177	260	-	-	-	180	394	574
BSO												
Gemeenschapsonderwijs	54	27	81	50	28	78	14	20	34	118	75	193
Privaatrechtelijk	242	196	438	216	159	375	163	137	300	621	492	1.113
Provincie	-	-	-	-	-	-	4	6	10	4	6	10
Gemeente	15	-	15	13	1	14	6	6	12	34	7	41
Totaal	311	223	534	279	188	467	187	169	356	777	580	1.357
Totaal 3de graad												
Gemeenschapsonderwijs	891	1.097	1.988	862	1.101	1.963	27	30	57	1.780	2.228	4.008
Privaatrechtelijk	8.125	9.981	18.106	7.141	9.153	16.294	237	160	397	15.503	19.294	34.797
Provincie	91	134	225	108	116	224	13	21	34	212	271	483
Gemeente	154	198	352	107	189	296	13	6	19	274	393	667
Totaal	9.261	11.410	20.671	8.218	10.559	18.777	290	217	507	17.769	22.186	39.955

**AANTAL LEERLINGEN IN HET SECUNDAIR ONDERWIJS
DIE SPAANS VOLGEN**

	Jongens	Meisjes	Totaal
Onthaalonderwijs voor anderstalige nieuwkomers	-	-	-
Totaal onthaalonderwijs	-	-	-
1ste graad			
1ste leerjaar A	-	-	-
1ste leerjaar B	-	-	-
2de leerjaar A	-	-	-
2de leerjaar B	-	-	-
Totaal 1ste graad	-	-	-
2de graad			
1ste leerjaar	36	48	84
2de leerjaar	54	95	149
Totaal 2de graad	90	143	233
3de graad			
1ste leerjaar	634	1.000	1.634
2de leerjaar	551	903	1.454
3de leerjaar/Se-n-Se	23	24	47
Totaal 3de graad	1.208	1.927	3.135
Modulair onderwijs	-	-	-
Algemeen totaal	1.298	2.070	3.368



**AANTAL LEERLINGEN IN HET SECUNDAIR ONDERWIJS
DIE SPAANS VOLGEN IN DE TWEDE GRAAD**

	1ste leerjaar			2de leerjaar			Algemeen totaal		
	Jongens	Meisjes	Totaal	Jongens	Meisjes	Totaal	Jongens	Meisjes	Totaal
ASO									
Gemeenschapsonderwijs	22	27	49	40	53	93	62	80	142
Privaatrechtelijk	14	21	35	14	42	56	28	63	91
Provincie	-	-	-	-	-	-	-	-	-
Gemeente	-	-	-	-	-	-	-	-	-
Totaal	36	48	84	54	95	149	90	143	233
TSO									
Gemeenschapsonderwijs	-	-	-	-	-	-	-	-	-
Privaatrechtelijk	-	-	-	-	-	-	-	-	-
Provincie	-	-	-	-	-	-	-	-	-
Gemeente	-	-	-	-	-	-	-	-	-
Totaal	-	-	-	-	-	-	-	-	-
KSO									
Gemeenschapsonderwijs	-	-	-	-	-	-	-	-	-
Privaatrechtelijk	-	-	-	-	-	-	-	-	-
Provincie	-	-	-	-	-	-	-	-	-
Gemeente	-	-	-	-	-	-	-	-	-
Totaal	-	-	-	-	-	-	-	-	-
BSO									
Gemeenschapsonderwijs	-	-	-	-	-	-	-	-	-
Privaatrechtelijk	-	-	-	-	-	-	-	-	-
Provincie	-	-	-	-	-	-	-	-	-
Gemeente	-	-	-	-	-	-	-	-	-
Totaal	-	-	-	-	-	-	-	-	-
Totaal 2de graad									
Gemeenschapsonderwijs	22	27	49	40	53	93	62	80	142
Privaatrechtelijk	14	21	35	14	42	56	28	63	91
Provincie	-	-	-	-	-	-	-	-	-
Gemeente	-	-	-	-	-	-	-	-	-
Totaal	36	48	84	54	95	149	90	143	233

**AANTAL LEERLINGEN IN HET SECUNDAIR ONDERWIJS
DIE SPAANS VOLGEN IN DE DERDE GRAAD**

	1ste leerjaar			2de leerjaar			3de leerjaar/Se-n-Se			Algemeen totaal		
	Jongens	Meisjes	Totaal	Jongens	Meisjes	Totaal	Jongens	Meisjes	Totaal	Jongens	Meisjes	Totaal
ASO												
Gemeenschapsonderwijs	344	534	878	315	480	795	-	-	-	659	1.014	1.673
Privaatrechtelijk	159	213	372	121	205	326	-	-	-	280	418	698
Provincie	-	-	-	-	-	-	-	-	-	-	-	-
Gemeente	24	64	88	24	43	67	-	-	-	48	107	155
Totaal	527	811	1.338	460	728	1.188	-	-	-	987	1.539	2.526
TSO												
Gemeenschapsonderwijs	12	29	41	12	29	41	-	-	-	24	58	82
Privaatrechtelijk	70	113	183	42	108	150	2	6	8	114	227	341
Provincie	4	17	21	2	13	15	-	-	-	6	30	36
Gemeente	8	12	20	12	12	24	-	-	-	20	24	44
Totaal	94	171	265	68	162	230	2	6	8	164	339	503
KSO												
Gemeenschapsonderwijs	13	18	31	23	13	36	-	-	-	36	31	67
Privaatrechtelijk	-	-	-	-	-	-	-	-	-	-	-	-
Provincie	-	-	-	-	-	-	-	-	-	-	-	-
Gemeente	-	-	-	-	-	-	-	-	-	-	-	-
Totaal	13	18	31	23	13	36	-	-	-	36	31	67
BSO												
Gemeenschapsonderwijs	-	-	-	-	-	-	-	-	-	-	-	-
Privaatrechtelijk	-	-	-	-	-	-	18	18	36	18	18	36
Provincie	-	-	-	-	-	-	-	-	-	-	-	-
Gemeente	-	-	-	-	-	-	3	-	3	3	-	3
Totaal	-	-	-	-	-	-	21	18	39	21	18	39
Totaal 3de graad												
Gemeenschapsonderwijs	369	581	950	350	522	872	-	-	-	719	1.103	1.822
Privaatrechtelijk	229	326	555	163	313	476	20	24	44	412	663	1.075
Provincie	4	17	21	2	13	15	-	-	-	6	30	36
Gemeente	32	76	108	36	55	91	3	-	3	71	131	202
Totaal	634	1.000	1.634	551	903	1.454	23	24	47	1.208	1.927	3.135



**AANTAL LEERLINGEN IN HET SECUNDAIR ONDERWIJS
DIE ITALIAANS VOLGEN**

	Jongens	Meisjes	Totaal
Onthaalonderwijs voor anderstalige nieuwkomers	-	-	-
Totaal onthaalonderwijs	-	-	-
1ste graad			
1ste leerjaar A	13	28	41
1ste leerjaar B	-	-	-
2de leerjaar A	14	12	26
2de leerjaar B	-	-	-
Totaal 1ste graad	27	40	67
2de graad			
1ste leerjaar	-	-	-
2de leerjaar	-	-	-
Totaal 2de graad	-	-	-
3de graad			
1ste leerjaar	4	12	16
2de leerjaar	1	11	12
3de leerjaar/Se-n-Se	-	8	8
Totaal 3de graad	5	31	36
Modulair onderwijs	-	-	-
Algemeen totaal	32	71	103

**AANTAL LEERLINGEN IN HET SECUNDAIR ONDERWIJS
DIE ITALIAANS VOLGEN IN DE DERDE GRAAD**

	1ste leerjaar			2de leerjaar			3de leerjaar/Se-n-Se			Algemeen totaal		
	Jongens	Meisjes	Totaal	Jongens	Meisjes	Totaal	Jongens	Meisjes	Totaal	Jongens	Meisjes	Totaal
ASO												
Gemeenschapsonderwijs	-	-	-	-	-	-	-	-	-	-	-	-
Privaatrechtelijk	4	12	16	-	1	1	-	-	-	4	13	17
Provincie	-	-	-	-	-	-	-	-	-	-	-	-
Gemeente	-	-	-	-	-	-	-	-	-	-	-	-
Totaal	4	12	16	-	1	1	-	-	-	4	13	17
TSO												
Gemeenschapsonderwijs	-	-	-	-	-	-	-	-	-	-	-	-
Privaatrechtelijk	-	-	-	-	-	-	-	-	-	-	-	-
Provincie	-	-	-	-	-	-	-	-	-	-	-	-
Gemeente	-	-	-	-	-	-	-	-	-	-	-	-
Totaal	-	-	-	-	-	-	-	-	-	-	-	-
KSO												
Gemeenschapsonderwijs	-	-	-	-	-	-	-	-	-	-	-	-
Privaatrechtelijk	-	-	-	-	-	-	-	-	-	-	-	-
Provincie	-	-	-	-	-	-	-	-	-	-	-	-
Gemeente	-	-	-	-	-	-	-	-	-	-	-	-
Totaal	-	-	-	-	-	-	-	-	-	-	-	-
BSO												
Gemeenschapsonderwijs	-	-	-	-	-	-	-	-	-	-	-	-
Privaatrechtelijk	-	-	-	1	10	11	-	8	8	1	18	19
Provincie	-	-	-	-	-	-	-	-	-	-	-	-
Gemeente	-	-	-	-	-	-	-	-	-	-	-	-
Totaal	-	-	-	1	10	11	-	8	8	1	18	19
Totaal 3de graad												
Gemeenschapsonderwijs	-	-	-	-	-	-	-	-	-	-	-	-
Privaatrechtelijk	4	12	16	1	11	12	-	8	8	5	31	36
Provincie	-	-	-	-	-	-	-	-	-	-	-	-
Gemeente	-	-	-	-	-	-	-	-	-	-	-	-
Totaal	4	12	16	1	11	12	-	8	8	5	31	36



Deel 1 SCHOOLBEVOLKING**Hoofdstuk 9 : Onderwijs niet-confessionele
zedenleer en godsdienst
Basis- en secundair onderwijs**

AANTAL LEERLINGEN DIE EEN CURSUS GODSDIENST OF

	Katholieke godsdienst			Protestantse godsdienst			Israëlitische godsdienst			Islamitische godsdienst			Orthodoxe godsdienst		
	J	M	T	J	M	T	J	M	T	J	M	T	J	M	T
Gewoon lager onderwijs															
Gemeenschapsonderwijs	10.186	10.202	20.388	1.043	1.049	2.092	17	12	29	9.876	9.644	19.520	344	325	669
Privaatrechtelijk	131.419	130.499	261.918	439	468	907	454	764	1.218	612	632	1.244	8	6	14
Provincie	54	59	113	4	1	5	-	-	-	7	2	9	-	-	-
Gemeente	22.163	21.956	44.119	930	995	1.925	14	15	29	10.776	10.514	21.290	386	391	777
Totaal	163.822	162.716	326.538	2.416	2.513	4.929	485	791	1.276	21.271	20.792	42.063	738	722	1.460
Buitengewoon lager onderwijs															
Gemeenschapsonderwijs	1.987	901	2.888	119	39	158	1	-	1	876	456	1.332	20	14	34
Privaatrechtelijk	9.822	5.252	15.074	31	13	44	20	2	22	30	26	56	-	-	-
Provincie	226	154	380	5	9	14	-	-	-	54	40	94	-	1	1
Gemeente	927	519	1.446	40	30	70	-	-	-	702	412	1.114	19	7	26
VI. Gemeenschapscomm.	38	24	62	4	2	6	-	-	-	48	22	70	4	-	4
Totaal	13.000	6.850	19.850	199	93	292	21	2	23	1.710	956	2.666	43	22	65
Voltijds gewoon secundair onderwijs															
Gemeenschapsonderwijs	9.949	9.455	19.404	1.086	1.159	2.245	20	17	37	11.080	10.089	21.169	416	366	782
Privaatrechtelijk	155.596	157.658	313.254	-	2	2	255	504	759	441	922	1.363	1	-	1
Provincie	3.251	1.431	4.682	107	110	217	7	1	8	1.279	1.112	2.391	35	45	80
Gemeente	3.059	1.498	4.557	213	187	400	12	3	15	3.185	2.497	5.682	127	117	244
Totaal	171.855	170.042	341.897	1.406	1.458	2.864	294	525	819	15.985	14.620	30.605	579	528	1.107
Buitengewoon secundair onderwijs															
Gemeenschapsonderwijs	1.804	865	2.669	108	46	154	-	-	-	588	286	874	23	16	39
Privaatrechtelijk	8.649	4.414	13.063	2	1	3	1	-	1	23	12	35	-	-	-
Provincie	203	74	277	3	-	3	1	-	1	67	19	86	1	-	1
Gemeente	349	163	512	40	18	58	1	-	1	474	222	696	11	8	19
VI. Gemeenschapscomm.	50	17	67	8	3	11	-	-	-	65	13	78	2	-	2
Totaal	11.055	5.533	16.588	161	68	229	3	-	3	1.217	552	1.769	37	24	61

(1) In oudere jaarboeken (tot en met editie 2015-2016) werden er godsdienstvakken of "vrijstelling" weergegeven voor leerlingen voor wie de keuze van een godsdienstvak eigenlijk niet van toepassing was (3de leerjaar van de 3de graad ASO, TSO en KSO en Se-n-Se). Vanaf de editie 2016-2017 worden ze apart weergegeven.

NIET-CONFESSIELE ZEDENLEER VOLGEN OF VRIJGESTELD ZIJN

	Anglicaanse godsdienst			Niet-confessionele zedenleer			Cultuur-beschouwing			Vrijstelling			Niet van toepassing (1)			Algemeen totaal		
	J	M	T	J	M	T	J	M	T	J	M	T	J	M	T	J	M	T
	3	4	7	13.760	13.006	26.766	-	-	-	519	513	1.032	-	-	-	35.748	34.755	70.503
	-	-	-	146	118	264	2.439	2.472	4.911	-	-	-	-	-	-	135.517	134.959	270.476
	-	-	-	26	26	52	-	-	-	-	-	-	-	-	-	91	88	179
	7	9	16	16.150	15.320	31.470	-	-	-	122	120	242	-	-	-	50.548	49.320	99.868
	10	13	23	30.082	28.470	58.552	2.439	2.472	4.911	641	633	1.274	-	-	-	221.904	219.122	441.026
	1	-	1	1.205	552	1.757	-	-	-	15	12	27	-	-	-	4.224	1.974	6.198
	-	-	-	214	99	313	233	75	308	-	-	-	-	-	-	10.350	5.467	15.817
	-	-	-	96	53	149	-	-	-	-	1	1	-	-	-	381	258	639
	-	-	-	402	200	602	-	-	-	18	9	27	-	-	-	2.108	1.177	3.285
	-	-	-	21	7	28	-	-	-	1	-	1	-	-	-	116	55	171
	1	-	1	1.938	911	2.849	233	75	308	34	22	56	-	-	-	17.179	8.931	26.110
	1	7	8	23.102	23.373	46.475	-	-	-	664	686	1.350	358	280	638	46.676	45.432	92.108
	-	-	-	208	394	602	1.201	1.359	2.560	4	-	4	856	505	1.361	158.562	161.344	319.906
	-	-	-	4.404	2.270	6.674	-	-	-	52	31	83	113	38	151	9.248	5.038	14.286
	-	2	2	4.800	2.975	7.775	-	-	-	43	36	79	64	35	99	11.503	7.350	18.853
	1	9	10	32.514	29.012	61.526	1.201	1.359	2.560	763	753	1.516	1.391	858	2.249	225.989	219.164	445.153
	-	-	-	1.758	719	2.477	-	-	-	69	19	88	-	-	-	4.350	1.951	6.301
	-	-	-	58	21	79	62	58	120	15	7	22	-	-	-	8.810	4.513	13.323
	-	-	-	138	41	179	-	-	-	2	-	2	-	-	-	415	134	549
	-	-	-	278	129	407	-	-	-	1	3	4	-	-	-	1.154	543	1.697
	-	-	-	32	9	41	-	-	-	1	1	2	-	-	-	158	43	201
	-	-	-	2.264	919	3.183	62	58	120	88	30	118	-	-	-	14.887	7.184	22.071



Deel 1 SCHOOLBEVOLKING**Hoofdstuk 10 :
Leerlingen van vreemde nationaliteit**

Vanaf het schooljaar 2011-2012 wordt voor gegevens naar nationaliteit, dus ook in de tabellen die een indeling naar Belg/niet-Belg bevatten, de officiële nationaliteit gebruikt, voor zover die gekend is. Voor leerlingen van wie de officiële nationaliteit niet gekend is, wordt de door de school geregistreerde nationaliteit gebruikt.

**AANTAL LEERLINGEN VAN VREEMDE NATIONALITEIT T.O.V. DE TOTALE SCHOOLBEVOLKING
IN HET BASIS- EN SECUNDAIR ONDERWIJS**

	Totaal aantal leerlingen			Aantal leerlingen van vreemde nationaliteit			% leerlingen van vreemde nationaliteit		
	J	M	T	J	M	T	J	M	T
A. Kleuteronderwijs									
Gewoon onderwijs									
Antwerpen	37.155	35.870	73.025	5.816	5.567	11.383	15,65	15,52	15,59
Vlaams-Brabant	21.083	20.241	41.324	2.001	1.840	3.841	9,49	9,09	9,29
Brussels Hoofdstedelijk Gewest	7.388	6.988	14.376	977	882	1.859	13,22	12,62	12,93
West-Vlaanderen	21.124	20.222	41.346	1.926	1.857	3.783	9,12	9,18	9,15
Oost-Vlaanderen	29.195	27.737	56.932	3.151	2.981	6.132	10,79	10,75	10,77
Henegouwen	30	30	60	2	3	5	6,67	10,00	8,33
Limburg	15.491	15.071	30.562	1.910	1.935	3.845	12,33	12,84	12,58
Totaal	131.466	126.159	257.625	15.783	15.065	30.848	12,01	11,94	11,97
Buitengewoon onderwijs									
Antwerpen	476	192	668	103	42	145	21,64	21,88	21,71
Vlaams-Brabant	144	64	208	31	15	46	21,53	23,44	22,12
Brussels Hoofdstedelijk Gewest	90	39	129	13	15	28	14,44	38,46	21,71
West-Vlaanderen	333	115	448	52	16	68	15,62	13,91	15,18
Oost-Vlaanderen	379	132	511	70	30	100	18,47	22,73	19,57
Limburg	331	111	442	55	13	68	16,62	11,71	15,38
Totaal	1.753	653	2.406	324	131	455	18,48	20,06	18,91
B. Lager onderwijs									
Gewoon onderwijs									
Antwerpen	63.339	62.612	125.951	8.783	8.520	17.303	24,54	24,43	13,74
Vlaams-Brabant	35.788	34.872	70.660	2.651	2.642	5.293	7,41	7,58	7,49
Brussels Hoofdstedelijk Gewest	9.958	9.880	19.838	1.182	1.176	2.358	11,87	11,90	11,89
West-Vlaanderen	35.575	35.349	70.924	2.544	2.590	5.134	7,15	7,33	7,24
Oost-Vlaanderen	50.007	49.426	99.433	4.315	4.338	8.653	8,63	8,78	8,70
Henegouwen	35	30	65	1	2	3	2,86	6,67	4,62
Limburg	27.202	26.953	54.155	3.113	3.109	6.222	11,44	11,53	11,49
Totaal	221.904	219.122	441.026	22.589	22.377	44.966	10,18	10,21	10,20
Buitengewoon onderwijs									
Antwerpen	4.831	2.544	7.375	850	458	1.308	17,59	18,00	17,74
Vlaams-Brabant	1.906	981	2.887	206	91	297	10,81	9,28	10,29
Brussels Hoofdstedelijk Gewest	430	196	626	70	35	105	16,28	17,86	16,77
West-Vlaanderen	3.337	1.771	5.108	350	175	525	10,49	9,88	10,28
Oost-Vlaanderen	3.660	1.909	5.569	497	281	778	13,58	14,72	13,97
Limburg	3.015	1.530	4.545	435	250	685	14,43	16,34	15,07
Totaal	17.179	8.931	26.110	2.408	1.290	3.698	14,02	14,44	14,16
C. Secundair onderwijs									
Gewoon onderwijs									
Antwerpen	62.842	61.460	124.302	7.678	7.332	15.010	12,22	11,93	12,08
Vlaams-Brabant	34.050	32.188	66.238	2.122	1.905	4.027	6,23	5,92	6,08
Brussels Hoofdstedelijk Gewest	8.384	9.512	17.896	957	997	1.954	11,41	10,48	10,92
West-Vlaanderen	38.689	37.110	75.799	2.482	2.074	4.556	6,42	5,59	6,01
Oost-Vlaanderen	51.881	50.808	102.689	3.849	3.619	7.468	7,42	7,12	7,27
Limburg	30.143	28.086	58.229	4.568	3.375	7.943	15,15	12,02	13,64
Totaal	225.989	219.164	445.153	21.656	19.302	40.958	9,58	8,81	9,20
Buitengewoon onderwijs									
Antwerpen	4.046	2.051	6.097	618	350	968	15,27	17,06	15,88
Vlaams-Brabant	1.243	664	1.907	102	69	171	8,21	10,39	8,97
Brussels Hoofdstedelijk Gewest	444	246	690	69	46	115	15,54	18,70	16,67
West-Vlaanderen	3.009	1.481	4.490	210	132	342	6,98	8,91	7,62
Oost-Vlaanderen	3.349	1.569	4.918	365	214	579	10,90	13,64	11,77
Limburg	2.796	1.173	3.969	434	153	587	15,52	13,04	14,79
Totaal	14.887	7.184	22.071	1.798	964	2.762	12,08	13,42	12,51



AANTAL LEERLINGEN VAN VREEMDE NATIONALITEIT IN HET BASIS- EN SECUNDAIR ONDERWIJS

	Antwerpen			Vlaams-Brabant			Brussels Hoofdstedelijk Gewest			West-Vlaanderen			
	J	M	T	J	M	T	J	M	T	J	M	T	
A. Kleuteronderwijs													
Gewoon onderwijs													
Gemeenschapsonderwijs	991	917	1.908	433	361	794	301	273	574	450	421	871	
Privaatrechtelijk	2.822	2.795	5.617	1.000	961	1.961	385	332	717	1.258	1.240	2.498	
Provincie	-	-	-	-	-	-	-	-	-	-	-	-	
Gemeente	2.003	1.855	3.858	568	518	1.086	291	277	568	218	196	414	
Totaal	5.816	5.567	11.383	2.001	1.840	3.841	977	882	1.859	1.926	1.857	3.783	
Buitengewoon onderwijs													
Gemeenschapsonderwijs	27	17	44	8	4	12	3	2	5	16	5	21	
Privaatrechtelijk	54	20	74	21	11	32	7	9	16	32	11	43	
Provincie	-	-	-	1	-	1	-	-	-	-	-	-	
Gemeente	22	5	27	1	-	1	-	-	-	4	-	4	
Vl. Gemeenschapscomm.	-	-	-	-	-	-	3	4	7	-	-	-	
Totaal	103	42	145	31	15	46	13	15	28	52	16	68	
B. Lager onderwijs													
Gewoon onderwijs													
Gemeenschapsonderwijs	1.529	1.498	3.027	577	564	1.141	322	320	642	647	684	1.331	
Privaatrechtelijk	4.497	4.268	8.765	1.222	1.277	2.499	501	491	992	1.625	1.620	3.245	
Provincie	-	-	-	-	-	-	-	-	-	-	-	-	
Gemeente	2.757	2.754	5.511	852	801	1.653	359	365	724	272	286	558	
Totaal	8.783	8.520	17.303	2.651	2.642	5.293	1.182	1.176	2.358	2.544	2.590	5.134	
Buitengewoon onderwijs													
Gemeenschapsonderwijs	172	97	269	41	16	57	16	7	23	96	46	142	
Privaatrechtelijk	429	196	625	107	48	155	34	12	46	220	115	335	
Provincie	-	-	-	9	6	15	-	-	-	-	-	-	
Gemeente	249	165	414	49	21	70	6	8	14	34	14	48	
Vl. Gemeenschapscomm.	-	-	-	-	-	-	14	8	22	-	-	-	
Totaal	850	458	1.308	206	91	297	70	35	105	350	175	525	
C. Secundair onderwijs													
Gewoon onderwijs													
Gemeenschapsonderwijs	1.842	1.755	3.597	586	499	1.085	268	318	586	1.042	740	1.782	
Privaatrechtelijk	4.098	4.237	8.335	1.376	1.313	2.689	513	586	1.099	1.416	1.318	2.734	
Provincie	261	244	505	65	69	134	-	-	-	20	6	26	
Gemeente	1.477	1.096	2.573	95	24	119	176	93	269	4	10	14	
Totaal	7.678	7.332	15.010	2.122	1.905	4.027	957	997	1.954	2.482	2.074	4.556	
Buitengewoon onderwijs													
Gemeenschapsonderwijs	141	60	201	31	21	52	17	6	23	90	56	146	
Privaatrechtelijk	294	193	487	49	31	80	29	31	60	120	76	196	
Provincie	-	-	-	-	-	-	-	-	-	-	-	-	
Gemeente	183	97	280	22	17	39	-	-	-	-	-	-	
Vl. Gemeenschapscomm.	-	-	-	-	-	-	23	9	32	-	-	-	
Totaal	618	350	968	102	69	171	69	46	115	210	132	342	

NAAR ONDERWIJSNIVEAU, SOORT SCHOOLBESTUUR EN PROVINCIE

	Oost-Vlaanderen			Henegouwen			Limburg			Totaal		
	J	M	T	J	M	T	J	M	T	J	M	T
	555	544	1.099	2	3	5	503	484	987	3.235	3.003	6.238
	1.858	1.780	3.638	-	-	-	1.208	1.268	2.476	8.531	8.376	16.907
	-	-	-	-	-	-	20	19	39	20	19	39
	738	657	1.395	-	-	-	179	164	343	3.997	3.667	7.664
	3.151	2.981	6.132	2	3	5	1.910	1.935	3.845	15.783	15.065	30.848
	24	12	36	-	-	-	17	7	24	95	47	142
	36	14	50	-	-	-	38	6	44	188	71	259
	1	-	1	-	-	-	-	-	-	2	-	2
	9	4	13	-	-	-	-	-	-	36	9	45
	-	-	-	-	-	-	-	-	-	3	4	7
	70	30	100	-	-	-	55	13	68	324	131	455
	877	865	1.742	1	2	3	905	865	1.770	4.858	4.798	9.656
	2.597	2.588	5.185	-	-	-	1.899	1.926	3.825	12.341	12.170	24.511
	-	-	-	-	-	-	33	38	71	33	38	71
	841	885	1.726	-	-	-	276	280	556	5.357	5.371	10.728
	4.315	4.338	8.653	1	2	3	3.113	3.109	6.222	22.589	22.377	44.966
	137	58	195	-	-	-	84	64	148	546	288	834
	257	150	407	-	-	-	344	180	524	1.391	701	2.092
	27	24	51	-	-	-	-	-	-	36	30	66
	76	49	125	-	-	-	7	6	13	421	263	684
	-	-	-	-	-	-	-	-	-	14	8	22
	497	281	778	-	-	-	435	250	685	2.408	1.290	3.698
	1.210	1.035	2.245	-	-	-	1.000	899	1.899	5.948	5.246	11.194
	2.211	2.111	4.322	-	-	-	3.060	2.168	5.228	12.674	11.733	24.407
	167	181	348	-	-	-	454	238	692	967	738	1.705
	261	292	553	-	-	-	54	70	124	2.067	1.585	3.652
	3.849	3.619	7.468	-	-	-	4.568	3.375	7.943	21.656	19.302	40.958
	96	35	131	-	-	-	80	46	126	455	224	679
	209	135	344	-	-	-	290	95	385	991	561	1.552
	6	5	11	-	-	-	44	10	54	50	15	65
	54	39	93	-	-	-	20	2	22	279	155	434
	-	-	-	-	-	-	-	-	-	23	9	32
	365	214	579	-	-	-	434	153	587	1.798	964	2.762



**AANTAL LEERLINGEN VAN VREEMDE NATIONALITEIT PER LEERJAAR
IN HET GEWOON LAGER ONDERWIJS**

	J	M	T
1ste leerjaar			
Gemeenschapsonderwijs	877	882	1.759
Privaatrechtelijk	2.454	2.391	4.845
Provincie	5	7	12
Gemeente	1.015	1.022	2.037
Totaal	4.351	4.302	8.653
2de leerjaar			
Gemeenschapsonderwijs	806	793	1.599
Privaatrechtelijk	2.178	2.059	4.237
Provincie	4	3	7
Gemeente	971	985	1.956
Totaal	3.959	3.840	7.799
3de leerjaar			
Gemeenschapsonderwijs	783	760	1.543
Privaatrechtelijk	2.116	2.096	4.212
Provincie	8	8	16
Gemeente	920	933	1.853
Totaal	3.827	3.797	7.624
4de leerjaar			
Gemeenschapsonderwijs	748	720	1.468
Privaatrechtelijk	1.964	1.953	3.917
Provincie	5	8	13
Gemeente	842	838	1.680
Totaal	3.559	3.519	7.078
5de leerjaar			
Gemeenschapsonderwijs	698	633	1.331
Privaatrechtelijk	1.797	1.819	3.616
Provincie	9	5	14
Gemeente	813	782	1.595
Totaal	3.317	3.239	6.556
6de leerjaar			
Gemeenschapsonderwijs	526	582	1.108
Privaatrechtelijk	1.557	1.567	3.124
Provincie	2	7	9
Gemeente	622	629	1.251
Totaal	2.707	2.785	5.492
Methodeonderwijs			
Gemeenschapsonderwijs	420	428	848
Privaatrechtelijk	275	285	560
Provincie	-	-	-
Gemeente	174	182	356
Totaal	869	895	1.764
ALGEMEEN TOTAAL			
Gemeenschapsonderwijs	4.858	4.798	9.656
Privaatrechtelijk	12.341	12.170	24.511
Provincie	33	38	71
Gemeente	5.357	5.371	10.728
Algemeen totaal	22.589	22.377	44.966

De leerlingen die lager onderwijs volgen dat volgens een specifieke pedagogische methode wordt ingericht, worden door deze scholen niet altijd geregistreerd per leerjaar. Dit gaf in het verleden een (heel) kleine vertekening in de cijfers. Vanaf het schooljaar 2007-2008 wordt daar rekening mee gehouden en worden alle leerlingen in het methodeonderwijs apart vermeld in de tabellen die een indeling naar leerjaar bevatten.



**AANTAL LEERLINGEN VAN VREEMDE NATIONALITEIT
IN HET GEWOON SECUNDAIR ONDERWIJS
PER GRAAD, LEERJAAR EN ONDERWIJSVORM
(onthaalonderwijs voor anderstalige nieuwkomers + eerste graad)**

	J	M	T
Anderstalige nieuwkomers			
Gemeenschapsonderwijs	919	586	1.505
Privaatrechtelijk	1.287	818	2.105
Provincie	142	92	234
Gemeente	502	281	783
Totaal anderstalige nieuwkomers	2.850	1.777	4.627
Eerste graad			
1ste leerjaar A			
Gemeenschapsonderwijs	526	581	1.107
Privaatrechtelijk	1.523	1.655	3.178
Provincie	63	60	123
Gemeente	132	141	273
Totaal	2.244	2.437	4.681
1ste leerjaar B			
Gemeenschapsonderwijs	292	232	524
Privaatrechtelijk	663	481	1.144
Provincie	71	25	96
Gemeente	124	102	226
Totaal	1.150	840	1.990
2de leerjaar A			
Gemeenschapsonderwijs	477	488	965
Privaatrechtelijk	1.261	1.454	2.715
Provincie	68	56	124
Gemeente	135	139	274
Totaal	1.941	2.137	4.078
2de leerjaar B			
Gemeenschapsonderwijs	340	221	561
Privaatrechtelijk	712	505	1.217
Provincie	73	42	115
Gemeente	154	104	258
Totaal	1.279	872	2.151
Totaal eerste graad	6.614	6.286	12.900

**AANTAL LEERLINGEN VAN VREEMDE NATIONALITEIT
IN HET GEWOON SECUNDAIR ONDERWIJS
PER GRAAD, LEERJAAR EN ONDERWIJSVORM
(tweede en derde graad + modulair onderwijs)**

	ASO			TSO			KSO			BSO			Totaal		
	J	M	T	J	M	T	J	M	T	J	M	T	J	M	T
Tweede graad															
1ste leerjaar															
Gemeenschapsonderwijs	282	376	658	203	167	370	11	20	31	434	299	733	930	862	1.792
Privaatrechtelijk	522	768	1.290	604	437	1.041	20	47	67	849	569	1.418	1.995	1.821	3.816
Provincie	18	23	41	51	26	77	1	17	18	80	62	142	150	128	278
Gemeente	39	57	96	75	35	110	4	6	10	157	109	266	275	207	482
Totaal	861	1.224	2.085	933	665	1.598	36	90	126	1.520	1.039	2.559	3.350	3.018	6.368
2de leerjaar															
Gemeenschapsonderwijs	225	272	497	208	185	393	7	18	25	457	292	749	897	767	1.664
Privaatrechtelijk	417	640	1.057	618	481	1.099	25	53	78	790	576	1.366	1.850	1.750	3.600
Provincie	10	16	26	39	32	71	3	11	14	71	41	112	123	100	223
Gemeente	33	47	80	72	47	119	7	12	19	130	92	222	242	198	440
Totaal	685	975	1.660	937	745	1.682	42	94	136	1.448	1.001	2.449	3.112	2.815	5.927
Totaal tweede graad	1.546	2.199	3.745	1.870	1.410	3.280	78	184	262	2.968	2.040	5.008	6.462	5.833	12.295
Derde graad															
1ste leerjaar															
Gemeenschapsonderwijs	157	255	412	188	170	358	9	13	22	399	274	673	753	712	1.465
Privaatrechtelijk	310	504	814	542	537	1.079	24	49	73	707	489	1.196	1.583	1.579	3.162
Provincie	16	21	37	44	34	78	5	7	12	68	44	112	133	106	239
Gemeente	30	38	68	75	40	115	5	18	23	125	80	205	235	176	411
Totaal	513	818	1.331	849	781	1.630	43	87	130	1.299	887	2.186	2.704	2.573	5.277
2de leerjaar															
Gemeenschapsonderwijs	152	207	359	144	130	274	3	12	15	293	209	502	592	558	1.150
Privaatrechtelijk	262	397	659	440	392	832	11	45	56	618	389	1.007	1.331	1.223	2.554
Provincie	7	7	14	31	39	70	1	9	10	48	35	83	87	90	177
Gemeente	23	37	60	48	45	93	4	13	17	112	81	193	187	176	363
Totaal	444	648	1.092	663	606	1.269	19	79	98	1.071	714	1.785	2.197	2.047	4.244
3de leerjaar / Se-n-Se															
Gemeenschapsonderwijs	5	9	14	7	14	21	-	8	8	207	185	392	219	216	435
Privaatrechtelijk	-	4	4	35	35	70	-	4	4	413	328	741	448	371	819
Provincie	-	-	-	4	5	9	-	-	-	43	34	77	47	39	86
Gemeente	-	-	-	4	1	5	-	2	2	66	58	124	70	61	131
Totaal	5	13	18	50	55	105	14	14	14	729	605	1.334	784	687	1.471
Totaal derde graad	962	1.479	2.441	1.562	1.442	3.004	62	180	242	3.099	2.206	5.305	5.685	5.307	10.992
Totaal 2de en 3de graad															
Gemeenschapsonderwijs	821	1.119	1.940	750	666	1.416	30	71	101	1.790	1.259	3.049	3.391	3.115	6.506
Privaatrechtelijk	1.511	2.313	3.824	2.239	1.882	4.121	80	198	278	3.377	2.351	5.728	7.207	6.744	13.951
Provincie	51	67	118	169	136	305	10	44	54	310	216	526	540	463	1.003
Gemeente	125	179	304	274	168	442	20	51	71	590	420	1.010	1.009	818	1.827
Totaal	2.508	3.678	6.186	3.432	2.852	6.284	140	364	504	6.067	4.246	10.313	12.147	11.140	23.287
Modulair onderwijs													45	99	144
Algemeen totaal gewoon secundair onderwijs												21.656	19.302	40.958	



Deel 2

**STUDIEBEWIJZEN UITGEREIKT
IN HET SCHOOLJAAR 2020-2021**

2

**Deel 2 STUDIEBEWIJZEN UITGEREIKT
IN HET SCHOOLJAAR 2020-2021**

2

Hoofdstuk 1 : Basisonderwijs

1.1. Getuigschriften basisonderwijs

GETUIGSCHRIFTEN BASISONDERWIJS
naar soort schoolbestuur
uitgereikt in het schooljaar 2020-2021

	Gemeenschapsonderwijs			Vrij			Provincie			Gemeente			Totaal		
	J	M	T	J	M	T	J	M	T	J	M	T	J	M	T
behaald in het															
Gewoon lager onderwijs															
4de leerjaar	-	-	-	1	-	1	-	-	-	-	-	-	1	-	1
5de leerjaar	10	7	17	34	20	54	-	-	-	6	7	13	50	34	84
6de leerjaar	4.722	4.652	9.374	20.575	20.711	41.286	7	12	19	7.227	7.167	14.394	32.531	32.542	65.073
Totaal	4.732	4.659	9.391	20.610	20.731	41.341	7	12	19	7.233	7.174	14.407	32.582	32.576	65.158
Buitengewoon lager onderwijs															
n.v.t.	76	10	86	192	63	255	2	1	3	42	6	48	312	80	392
Totaal	76	10	86	192	63	255	2	1	3	42	6	48	312	80	392
Voltijds gewoon secundair onderwijs															
1ste leerjaar A	24	34	58	80	70	150	9	12	21	8	14	22	121	130	251
1ste leerjaar B	633	608	1.241	2.134	1.934	4.068	293	115	408	299	190	489	3.359	2.847	6.206
2de leerjaar A	8	10	18	1	1	2	-	-	-	-	-	-	9	11	20
2de leerjaar B	399	425	824	193	188	381	12	5	17	23	11	34	627	629	1.256
Totaal	1.064	1.077	2.141	2.408	2.193	4.601	314	132	446	330	215	545	4.116	3.617	7.733
Buitengewoon secundair onderwijs															
1ste leerjaar A	-	1	1	2	1	3	-	-	-	-	-	-	2	2	4
1ste leerjaar B	44	6	50	189	48	237	13	1	14	-	-	-	246	55	301
2de leerjaar A	1	-	1	-	-	-	-	-	-	-	-	-	1	-	1
2de leerjaar B	37	11	48	4	2	6	-	-	-	-	-	-	41	13	54
Totaal	82	18	100	195	51	246	13	1	14	-	-	-	290	70	360
Algemeen totaal	5.954	5.764	11.718	23.405	23.038	46.443	336	146	482	7.605	7.395	15.000	37.300	36.343	73.643

**Deel 2 STUDIEBEWIJZEN UITGEREIKT
IN HET SCHOOLJAAR 2020-2021**

2

Hoofdstuk 2 : Secundair onderwijs

2.1. Voltijds gewoon secundair onderwijs

2.1.1. Studiebewijzen per studierichting

Uitleg studiebewijzen

Voltijds gewoon secundair onderwijs

In het voltijds gewoon secundair onderwijs kunnen volgende studiebewijzen worden behaald:

- Op het einde van de 1ste en de 2de graad: een getuigschrift.
- In het 2de leerjaar van de 3de graad bso: een studiegetuigschrift
- In het 2de leerjaar van de 3de graad aso, tso en kso of in het 3de leerjaar van de 3de graad bso: een diploma secundair onderwijs
- In het 3de leerjaar van de 3de graad bso (specialisatiejaar), als de leerling een vooropleiding in aso, tso of kso heeft gevolgd en al een diploma secundair onderwijs heeft behaald: een studiegetuigschrift
- Na een opleiding secundair-na-secundair in tso of kso: een certificaat Se-n-Se

Het voltijds secundair onderwijs is in de meeste scholen lineair georganiseerd. Dat betekent dat het gebonden is aan leerjaren. In een klein aantal scholen in het bso wordt vanaf de 2de graad modulair gewerkt: de leerstof is er ingedeeld in modules. Als een leerling met succes een module afwerkt, krijgt hij een deelcertificaat. Is hij geslaagd in alle modules van een opleiding dan behaalt hij het certificaat van die opleiding. Deze certificaten en deelcertificaten zijn niet opgenomen in het statistisch jaarboek. Verder kan de leerling in de modulaire opleidingen dezelfde studiebewijzen behalen als in de lineaire bso-opleidingen. Deze studiebewijzen zijn wel opgenomen in de publicatie.

Deeltijds beroepssecundair onderwijs

In DBSO behaalt een jongere een certificaat als hij slaagt voor een (modulaire of niet-modulaire) opleiding.

Daarnaast kan hij, als hij aan de voorwaarden voldoet, ook een aantal studiebewijzen behalen gelijkwaardig aan die die worden uitgereikt in het voltijds secundair onderwijs:

- Een getuigschrift 2de graad secundair onderwijs
- Een studiegetuigschrift 2de leerjaar 3de graad secundair onderwijs
- Een diploma secundair onderwijs

Een leerling kan in 1 schooljaar tegelijkertijd een certificaat en een ander studiebewijs (getuigschrift, studiegetuigschrift of diploma) behalen.

Buitengewoon secundair onderwijs (opleidingsvormen 3 en 4)

Opleidingsvorm 3

Op het einde van de kwalificatiefase of in de integratiefase (ABO) kan een leerling in BuSO OV3 een getuigschrift van de opleiding behalen.

Als de leerling de integratiefase of alternerende beroepsopleiding met vrucht heeft doorlopen kan hij een getuigschrift van alternerende beroepsopleiding behalen.

Een leerling kan in 1 schooljaar tegelijkertijd een getuigschrift van de opleiding en een getuigschrift van alternerende beroepsopleiding behalen.

In een aantal scholen wordt modulair gewerkt: de leerstof is er ingedeeld in modules. Als een leerling met succes een module afwerkt, krijgt hij een deelcertificaat. Is hij geslaagd in alle modules van een opleiding dan behaalt hij het certificaat van die opleiding. Certificaat en getuigschrift van de opleiding zijn gelijkwaardige studiebewijzen. In het jaarboek zijn de certificaten opgenomen die uitgereikt werden op het einde van de kwalificatiefase of de integratiefase (ABO) in opleidingsvorm 3 modulair stelsel. Verder kan de leerling in de modulaire opleidingen dezelfde studiebewijzen behalen als in de lineaire opleidingen in opleidingsvorm 3.

Opleidingsvorm 4

In BuSO OV4 kan een leerling dezelfde studiebewijzen behalen als in het voltijds gewoon secundair onderwijs.

Leerlingen in duale opleidingen kunnen diverse soorten studiebewijzen behalen

1. Een onderwijskwalificatie: als de leerling slaagt voor het geheel van de onderwijsdoelen van de opleiding zoals vermeld in het standaardtraject.
Afhankelijk van het soort onderwijs, het niveau en de onderwijsvorm van de opleiding kan dit een van de volgende studiebewijzen zijn:
Een diploma secundair onderwijs
Een studiegetuigschrift van het 2de leerjaar van de 3de graad
Een studiegetuigschrift van het 3de leerjaar van de 3de graad (specialisatiejaar)
Een getuigschrift van de 2de graad
Een getuigschrift van de opleiding (buso OV3)
2. Een bewijs van deelkwalificatie: als de leerling slaagt voor een cluster van competenties en geen recht heeft op de studiebewijzen in 1 of 2, en als er deelkwalificaties in het standaardtraject voor de opleiding voorzien zijn.
3. Een bewijs van competenties: als de leerling geen recht heeft op de studiebewijzen in 1, 2 of 3. De bewijzen van competentie zijn niet opgenomen in het statistisch jaarboek.

SECUNDAIR ONDERWIJS
Studiebewijzen uitgereikt in het schooljaar 2020-2021

Diploma van secundair onderwijs
2de leerjaar van de 3de graad

ALGEMEEN SECUNDAIR ONDERWIJS

Studierichtingen	Gemeenschaps- onderwijs			Privaatrechtelijk			Provincie			Gemeente			Totaal		
	Jongens	Meisjes	Totaal	Jongens	Meisjes	Totaal	Jongens	Meisjes	Totaal	Jongens	Meisjes	Totaal	Jongens	Meisjes	Totaal
Economie-moderne talen	433	423	856	1.584	1.985	3.569	5	12	17	26	36	62	2.048	2.456	4.504
Economie-wetenschappen	173	111	284	220	226	446	-	-	-	-	-	-	393	337	730
Economie-wiskunde	69	56	125	472	457	929	4	3	7	9	5	14	554	521	1.075
Grieks-Latijn	4	9	13	62	101	163	-	-	-	-	-	-	66	110	176
Grieks-moderne talen	-	3	3	-	4	4	-	-	-	-	-	-	-	7	7
Grieks-wetenschappen	3	2	5	11	8	19	-	-	-	-	-	-	14	10	24
Grieks-wiskunde	4	5	9	151	166	317	-	-	-	-	-	-	155	171	326
Humane wetenschappen	403	1.053	1.456	649	2.477	3.126	12	22	34	34	106	140	1.098	3.658	4.756
Latijn-moderne talen	67	170	237	205	591	796	-	2	2	10	18	28	282	781	1.063
Latijn-wetenschappen	50	107	157	244	571	815	-	-	-	3	-	3	297	678	975
Latijn-wiskunde	65	105	170	588	928	1.516	1	1	2	8	16	24	662	1.050	1.712
Moderne talen-top sport	1	4	5	1	-	1	-	-	-	-	3	3	2	7	9
Moderne talen-wetenschappen	82	184	266	498	838	1.336	8	7	15	18	18	36	606	1.047	1.653
Moderne talen-wiskunde	-	1	1	43	109	152	-	-	-	-	-	-	43	110	153
Rudolf Steinerpedagogie	-	-	-	68	97	165	-	-	-	-	-	-	68	97	165
Sportwetenschappen	163	104	267	238	108	346	10	3	13	28	9	37	439	224	663
Wetenschappen-top sport	14	11	25	4	1	5	-	-	-	7	1	8	25	13	38
Wetenschappen-wiskunde	551	476	1.027	3.143	2.811	5.954	13	7	20	83	95	178	3.790	3.389	7.179
Wiskunde-top sport	-	-	-	-	1	1	-	-	-	-	-	-	-	1	1
Yeshiva	-	-	-	10	24	34	-	-	-	-	-	-	10	24	34
Totaal	2.082	2.824	4.906	8.191	11.503	19.694	53	57	110	226	307	533	10.552	14.691	25.243

SECUNDAIR ONDERWIJS
Studiebewijzen uitgereikt in het schooljaar 2020-2021

Diploma van secundair onderwijs
2de leerjaar van de 3de graad

TECHNISCH SECUNDAIR ONDERWIJS

Studierichtingen	Gemeenschaps- onderwijs			Privaatrechtelijk			Provincie			Gemeente			Totaal		
	Jongens	Meisjes	Totaal	Jongens	Meisjes	Totaal	Jongens	Meisjes	Totaal	Jongens	Meisjes	Totaal	Jongens	Meisjes	Totaal
Autotechnieken	5	1	6	179	2	181	7	-	7	25	1	26	216	4	220
Biotechnische wetenschappen	9	10	19	79	65	144	31	22	53	7	2	9	126	99	225
Boekhouden-informatica	131	70	201	331	166	497	5	12	17	36	14	50	503	262	765
Bouw- en houtkunde	2	-	2	102	8	110	-	-	-	14	-	14	118	8	126
Bouwtechnieken	4	-	4	78	7	85	3	-	3	-	-	-	85	7	92
Brood en banket	7	-	7	19	12	31	13	1	14	4	1	5	43	14	57
Chemie	10	15	25	118	66	184	13	7	20	7	7	14	148	95	243
Creatie en mode	3	4	7	5	83	88	3	6	9	-	-	-	11	93	104
Dier- en landbouwtechnische wetenschappen	10	33	43	63	53	116	23	23	46	3	7	10	99	116	215
Elektriciteit-elektronica	9	-	9	200	5	205	19	-	19	-	-	-	228	5	233
Elektrische installatietechnieken	77	-	77	497	2	499	63	1	64	45	1	46	682	4	686
Elektromechanica	103	8	111	618	11	629	66	4	70	88	1	89	875	24	899
Elektromechanische technieken duaal	4	-	4	12	-	12	-	-	-	-	-	-	16	-	16
Elektronische installatietechnieken	5	-	5	6	-	6	-	-	-	-	-	-	11	-	11
Elektrotechnieken duaal	-	-	-	2	-	2	-	-	-	-	-	-	2	-	2
Farmaceutisch-technisch assistent	1	8	9	14	58	72	-	6	6	3	10	13	18	82	100
Fotografie	4	13	17	7	27	34	-	-	-	2	10	12	13	50	63
Gezondheids- en welzijnswetenschappen	30	149	179	124	747	871	2	7	9	5	22	27	161	925	1.086
Grafische communicatie	-	-	-	17	11	28	-	-	-	-	-	-	17	11	28
Handel	227	194	421	977	742	1.719	18	14	32	17	17	34	1.239	967	2.206
Hospitality	1	2	3	2	9	11	-	-	-	-	-	-	3	11	14
Hotel	20	14	34	72	70	142	6	5	11	7	4	11	105	93	198
Houttechnieken	4	-	4	326	9	335	23	1	24	16	-	16	369	10	379
Industriële ICT	30	-	30	129	1	130	6	-	6	39	1	40	204	2	206
Industriële wetenschappen	16	2	18	503	36	539	45	1	46	66	2	68	630	41	671
Informaticabeheer	162	11	173	443	19	462	18	-	18	10	1	11	633	31	664
Jeugd- en gehandicaptenzorg	16	60	76	50	272	322	-	-	-	7	22	29	73	354	427
Koel- en warmtechnieken	-	-	-	22	-	22	7	-	7	6	-	6	35	-	35
Lichamelijke opvoeding en sport	490	148	638	503	189	692	48	5	53	41	11	52	1.082	353	1.435
Maritieme technieken Dek	18	2	20	-	-	-	-	-	-	-	-	-	18	2	20
Maritieme technieken Motoren	4	-	4	-	-	-	-	-	-	-	-	-	4	-	4
Mechanische vormgevingstechnieken	-	-	-	346	6	352	72	1	73	40	-	40	458	7	465
Mechanische vormgevingstechnieken duaal	-	-	-	5	-	5	-	-	-	-	-	-	5	-	5
Multimedia	42	7	49	150	34	184	12	1	13	32	6	38	236	48	284
Natuur- en groentechnische wetenschappen	9	3	12	10	1	11	6	3	9	-	-	-	25	7	32
Onthaal en public relations	8	9	17	84	145	229	4	10	14	3	4	7	99	168	267
Optiektiechnieken	-	1	1	1	-	1	-	-	-	-	-	-	1	1	2
Orthopedietechnieken	1	5	6	2	4	6	-	-	-	-	-	-	3	9	12
Planttechnische wetenschappen	15	-	15	54	10	64	32	4	36	7	1	8	108	15	123
Podiumtechnieken	15	2	17	10	2	12	-	-	-	8	-	8	33	4	37
Printmedia	6	4	10	52	26	78	-	-	-	-	-	-	58	30	88
Schoonheidsverzorging	1	107	108	3	288	291	-	38	38	-	7	7	4	440	444
Secretariaat-talen	43	35	78	148	389	537	6	15	21	-	-	-	197	439	636



SECUNDAIR ONDERWIJS
Studiebewijzen uitgereikt in het schooljaar 2020-2021

Diploma van secundair onderwijs
2de leerjaar van de 3de graad

TECHNISCH SECUNDAIR ONDERWIJS (vervolg)

Studierichtingen	Gemeenschaps- onderwijs			Privaatrechtelijk			Provincie			Gemeente			Totaal		
	Jongens	Meisjes	Totaal	Jongens	Meisjes	Totaal	Jongens	Meisjes	Totaal	Jongens	Meisjes	Totaal	Jongens	Meisjes	Totaal
Slagerij en vleeswaren	2	-	2	5	3	8	1	-	1	-	-	-	8	3	11
Sociale en technische wetenschappen	148	420	568	994	2.998	3.992	20	51	71	3	24	27	1.165	3.493	4.658
Tandtechnieken	4	1	5	1	3	4	-	-	-	1	4	5	6	8	14
Techniek-wetenschappen	49	12	61	421	236	657	24	10	34	17	9	26	511	267	778
Textiel- en designtechnieken	-	-	-	-	-	-	7	3	10	-	-	-	7	3	10
Toerisme	38	66	104	64	101	165	4	10	14	6	9	15	112	186	298
Topsport	10	9	19	6	4	10	-	-	-	4	-	4	20	13	33
Vliegtuigtechnieken	-	-	-	8	1	9	-	-	-	8	-	8	16	1	17
Voedingstechnieken	-	-	-	2	2	4	-	-	-	-	-	-	2	2	4
Totaal	1.793	1.425	3.218	7.864	6.923	14.787	607	261	868	577	198	775	10.841	8.807	19.648

SECUNDAIR ONDERWIJS
Studiebewijzen uitgereikt in het schooljaar 2020-2021

Diploma van secundair onderwijs
2de leerjaar van de 3de graad

KUNSTSECUNDAIR ONDERWIJS

Studierichtingen	Gemeenschaps- onderwijs			Privaatrechtelijk			Provincie			Gemeente			Totaal		
	Jongens	Meisjes	Totaal	Jongens	Meisjes	Totaal	Jongens	Meisjes	Totaal	Jongens	Meisjes	Totaal	Jongens	Meisjes	Totaal
Architecturale en binnenhuiskunst	1	5	6	35	106	141	8	17	25	9	15	24	53	143	196
Architecturale vorming	2	7	9	44	49	93	5	12	17	-	-	-	51	68	119
Artistieke opleiding	2	11	13	12	31	43	5	10	15	1	8	9	20	60	80
Audiovisuele vorming	13	10	23	29	20	49	17	20	37	26	22	48	85	72	157
Ballet	-	-	-	-	-	-	-	-	-	2	5	7	2	5	7
Beeldende vorming	1	18	19	22	67	89	6	12	18	-	-	-	29	97	126
Dans	3	19	22	-	-	-	1	2	3	-	-	-	4	21	25
Industriële kunst	-	-	-	6	9	15	1	1	2	-	-	-	7	10	17
Muziek	48	34	82	14	15	29	4	3	7	-	-	-	66	52	118
Toegepaste beeldende kunst	26	42	68	37	99	136	10	23	33	13	18	31	86	182	268
Vrije beeldende kunst	6	13	19	25	93	118	-	8	8	8	30	38	39	144	183
Woordkunst-drama	11	23	34	10	43	53	7	16	23	10	52	62	38	134	172
Totaal	113	182	295	234	532	766	64	124	188	69	150	219	480	988	1.468



SECUNDAIR ONDERWIJS
Studiebewijzen uitgereikt in het schooljaar 2020-2021
Studiegetuigschrift van het 2de leerjaar van de 3de graad
BEROEPSSECUNDAIR ONDERWIJS

Studierichtingen	Gemeenschaps- onderwijs			Privaatrechtelijk			Provincie			Gemeente			Totaal		
	Jongens	Meisjes	Totaal	Jongens	Meisjes	Totaal	Jongens	Meisjes	Totaal	Jongens	Meisjes	Totaal	Jongens	Meisjes	Totaal
Afwerking bouw dual	-	-	-	2	-	2	-	-	-	-	-	-	2	-	2
Auto	98	-	98	314	7	321	16	1	17	39	-	39	467	8	475
Binnenvaart en beperkte kustvaart dual	7	-	7	-	-	-	-	-	-	-	-	-	7	-	7
Bouwplaatsmachinist	5	-	5	20	1	21	-	-	-	-	-	-	25	1	26
Brood- en banketbakkerij dual	8	1	9	-	-	-	-	-	-	-	-	-	8	1	9
Brood- en banketbakkerij en confiserie	31	23	54	33	27	60	9	12	21	13	1	14	86	63	149
Carrosserie	57	-	57	67	-	67	11	-	11	11	-	11	146	-	146
Centrale verwarming en sanitaire installaties	46	-	46	140	2	142	27	-	27	26	-	26	239	2	241
Diamantbewerking	-	-	-	-	-	-	-	-	-	3	-	3	3	-	3
Dier en milieu dual	-	-	-	-	-	-	1	1	2	-	-	-	1	1	2
Dierenzorg	26	49	75	30	83	113	8	22	30	-	-	-	64	154	218
Drukken en afwerken	15	4	19	34	6	40	-	-	-	2	-	2	51	10	61
Drukvoorbereiding	1	2	3	31	11	42	-	-	-	7	-	7	39	13	52
Duurzaam wonen	11	-	11	5	1	6	-	-	-	-	-	-	16	1	17
Elektrische installaties	198	3	201	483	5	488	73	-	73	83	1	84	837	9	846
Elektrische installaties dual	21	-	21	5	-	5	-	-	-	-	-	-	26	-	26
Etalage en standendecoratie	2	4	6	3	29	32	-	-	-	3	5	8	8	38	46
Goud en juwelen	-	-	-	3	-	3	-	-	-	4	1	5	7	1	8
Groenaanleg en -beheer dual	-	-	-	-	-	-	16	-	16	-	-	-	16	-	16
Groendecoratie	-	-	-	-	-	-	-	3	3	-	-	-	-	3	3
Groendecoratie dual	-	-	-	-	-	-	-	3	3	-	-	-	-	3	3
Grootkeuken	-	-	-	43	36	79	-	-	-	-	-	-	43	36	79
Grootkeuken en catering dual	1	-	1	2	-	2	-	-	-	-	-	-	3	-	3
Haarverzorging dual	-	9	9	1	12	13	-	10	10	-	-	-	1	31	32
Haarzorg	14	169	183	18	289	307	5	51	56	4	31	35	41	540	581
Houtbewerking	157	6	163	557	13	570	74	-	74	53	-	53	841	19	860
Houtbewerking-snijwerk	-	-	-	2	1	3	-	-	-	-	-	-	2	1	3
Kantoor	220	231	451	607	661	1.268	30	31	61	21	31	52	878	954	1.832
Koelinstallaties	7	-	7	29	-	29	-	-	-	-	-	-	36	-	36
Koetswerk dual	-	-	-	-	-	-	-	-	-	2	-	2	2	-	2
Landbouw	-	-	-	59	29	88	10	11	21	8	2	10	77	42	119
Lassen-constructie	37	1	38	349	7	356	59	4	63	40	1	41	485	13	498
Lassen-constructie dual	3	-	3	3	-	3	-	-	-	-	-	-	6	-	6
Logistiek dual	4	1	5	1	-	1	-	-	-	-	-	-	5	1	6
Mechanisch onderhoud	31	1	32	28	1	29	-	-	-	-	-	-	59	2	61
Moderealitatie en -verkoop	-	6	6	6	126	132	1	5	6	-	-	-	7	137	144
Muziekinstrumentenbouw	-	-	-	-	-	-	1	3	4	-	-	-	1	3	4
Onderhoudsmechanica auto dual	10	-	10	9	-	9	-	-	-	3	-	3	22	-	22
Onthaal en recreatie	7	5	12	13	14	27	-	12	12	4	9	13	24	40	64
Organisatiehulp	7	19	26	85	193	278	-	-	-	3	8	11	95	220	315
Paardrijden en -verzorgen	2	9	11	-	8	8	-	-	-	-	-	-	2	17	19
Plant en milieu dual	-	-	-	-	-	-	2	-	2	-	-	-	2	-	2
Preventief onderhoud machines en installaties dual	1	-	1	-	-	-	-	-	-	-	-	-	1	-	1
Publiciteitsgrafiek	58	52	110	46	110	156	6	10	16	20	24	44	130	196	326

SECUNDAIR ONDERWIJS
Studiebewijzen uitgereikt in het schooljaar 2020-2021
Studiegetuigschrift van het 2de leerjaar van de 3de graad
BEROEPSSECUNDAIR ONDERWIJS (vervolg)

Studierichtingen	Gemeenschaps- onderwijs			Privaatrechtelijk			Provincie			Gemeente			Totaal		
	Jongens	Meisjes	Totaal	Jongens	Meisjes	Totaal	Jongens	Meisjes	Totaal	Jongens	Meisjes	Totaal	Jongens	Meisjes	Totaal
Restaurant en keuken	55	28	83	108	75	183	26	10	36	14	6	20	203	119	322
Ruwbouw	23	-	23	132	-	132	14	-	14	-	-	-	169	-	169
Ruwbouw duaal	6	-	6	10	-	10	-	-	-	-	-	-	16	-	16
Ruwbouwafwerking	-	-	-	17	-	17	-	-	-	-	-	-	17	-	17
Sanitaire en verwarmingsinstallaties duaal	2	-	2	-	-	-	6	-	6	-	-	-	8	-	8
Schilderwerk en decoratie	26	8	34	39	22	61	-	-	-	7	2	9	72	32	104
Slagerij duaal	1	-	1	-	-	-	-	-	-	-	-	-	1	-	1
Slagerij en verkoopklare gerechten	20	1	21	15	-	15	1	-	1	-	-	-	36	1	37
Textiel	-	-	-	-	-	-	2	-	2	-	-	-	2	-	2
Topsport-sportinitiatie	-	-	-	-	-	-	-	-	-	5	-	5	5	-	5
Tuinbouw en groenvoorziening	38	5	43	80	7	87	51	6	57	9	-	9	178	18	196
Tweewielers en lichte verbrandingsmotoren	1	-	1	23	-	23	-	-	-	-	-	-	24	-	24
Uurwerkmaken	-	-	-	5	-	5	-	-	-	-	-	-	5	-	5
Verkoop	69	44	113	196	201	397	4	3	7	11	20	31	280	268	548
Verzorging	64	643	707	180	1.497	1.677	1	40	41	6	62	68	251	2.242	2.493
Vrachtwagenchauffeur	15	1	16	38	1	39	-	-	-	7	-	7	60	2	62
Werktuigmachines	45	1	46	138	1	139	34	1	35	21	1	22	238	4	242
Totaal	1.450	1.326	2.776	4.009	3.476	7.485	488	239	727	429	205	634	6.376	5.246	11.622

Studiegetuigschrift van het 2de leerjaar van de 3de graad
modulair stelsel
BEROEPSSECUNDAIR ONDERWIJS

Opleidingen	Gemeenschaps- onderwijs			Privaatrechtelijk			Provincie			Gemeente			Totaal		
	Jongens	Meisjes	Totaal	Jongens	Meisjes	Totaal	Jongens	Meisjes	Totaal	Jongens	Meisjes	Totaal	Jongens	Meisjes	Totaal
Buitenschrijnwerker	-	-	-	-	-	-	2	-	2	-	-	-	2	-	2
Elektrische installaties duaal	-	-	-	2	-	2	-	-	-	-	-	-	2	-	2
Hoeklasser	-	-	-	-	-	-	6	-	6	-	-	-	6	-	6
Industrieel elektrotechnisch installateur	-	-	-	-	-	-	-	-	-	4	-	4	4	-	4
Koetswerkkersteller	-	-	-	-	-	-	2	-	2	4	-	4	6	-	6
Lassen-constructie duaal	-	-	-	2	-	2	-	-	-	1	-	1	3	-	3
Logistiek duaal	-	-	-	3	-	3	-	-	-	-	-	-	3	-	3
Onderhoudsmechanica auto duaal	-	-	-	4	-	4	-	-	-	-	-	-	4	-	4
Plaatwerker	-	-	-	-	-	-	-	-	-	1	-	1	1	-	1
Technicus personen- en lichte bedrijfswagens	-	-	-	-	-	-	1	-	1	-	-	-	1	-	1
TIG-lasser	-	-	-	-	-	-	-	-	-	2	-	2	2	-	2
Verzorgende	-	10	10	12	62	74	-	-	-	-	-	-	12	72	84
Totaal	-	10	10	23	62	85	11	-	11	12	-	12	46	72	118



SECUNDAIR ONDERWIJS
Studiebewijzen uitgereikt in het schooljaar 2020-2021

Certificaat Se-n-Se

KUNSTSECUNDAIR ONDERWIJS

Studierichtingen	Gemeenschaps- onderwijs			Privaatrechtelijk			Provincie			Gemeente			Totaal		
	Jongens	Meisjes	Totaal	Jongens	Meisjes	Totaal	Jongens	Meisjes	Totaal	Jongens	Meisjes	Totaal	Jongens	Meisjes	Totaal
Grafische vormgeving	-	-	-	1	8	9	2	2	4	-	-	-	3	10	13
Ruimtelijke vormgeving	-	-	-	2	2	4	-	-	-	-	-	-	2	2	4
Totaal	-	-	-	3	10	13	2	2	4	-	-	-	5	12	17

SECUNDAIR ONDERWIJS
Studiebewijzen uitgereikt in het schooljaar 2020-2021

Certificaat Se-n-Se

TECHNISCH SECUNDAIR ONDERWIJS

Studierichtingen	Gemeenschaps- onderwijs			Privaatrechtelijk			Provincie			Gemeente			Totaal		
	Jongens	Meisjes	Totaal	Jongens	Meisjes	Totaal	Jongens	Meisjes	Totaal	Jongens	Meisjes	Totaal	Jongens	Meisjes	Totaal
Administratie vrije beroepen	-	-	-	1	10	11	-	-	-	-	-	-	1	10	11
Agro- en groenbeheer	2	-	2	7	-	7	4	-	4	-	-	-	13	-	13
Agro- en groenmechanisatie	4	-	4	13	-	13	-	-	-	-	-	-	17	-	17
Animatie in de ouderenzorg	1	5	6	-	-	-	-	-	-	-	-	-	1	5	6
Apotheekassistent	4	8	12	6	36	42	-	-	-	-	-	-	10	44	54
Assistent voedingsindustrie	-	-	-	1	2	3	-	-	-	-	-	-	1	2	3
Automotive	3	-	3	-	-	-	-	-	-	-	-	-	3	-	3
Bouw constructie- en planningstechnieken	-	-	-	3	-	3	-	-	-	-	-	-	3	-	3
Chemische procestechnieken	2	-	2	66	10	76	13	1	14	-	-	-	81	11	92
Computergestuurde mechanische productie- technieken	-	-	-	18	-	18	2	-	2	-	-	-	20	-	20
Contactologie-optometrie	1	3	4	2	1	3	-	-	-	-	-	-	3	4	7
Creatie en patroonontwerpen	-	-	-	-	31	31	-	-	-	-	-	-	-	31	31
Dentaaltechnieken en supra-structuren	-	3	3	1	3	4	-	-	-	1	-	1	2	6	8
Esthetische lichaamsverzorging	-	19	19	-	47	47	-	16	16	-	-	-	-	82	82
Gestandaardiseerde en geprogrammeerde druktechnieken	-	-	-	3	-	3	-	-	-	-	-	-	3	-	3
Grime	-	-	-	-	8	8	-	-	-	-	3	3	-	11	11
Haventechnieken	-	-	-	-	-	-	-	-	-	3	-	3	3	-	3
Hotelbeheer	-	-	-	5	2	7	-	-	-	-	-	-	5	2	7
Hout constructie- en planningstechnieken	-	-	-	31	1	32	-	-	-	6	-	6	37	1	38
Industriële computertechnieken	-	-	-	9	-	9	-	-	-	-	-	-	9	-	9
Industriële koeltechnieken	-	-	-	16	-	16	-	-	-	7	-	7	23	-	23
Industriële onderhoudstechnieken	3	-	3	63	3	66	10	-	10	-	-	-	76	3	79
Industriële warmtetechnieken	-	-	-	8	-	8	-	-	-	-	-	-	8	-	8
Integrale veiligheid	142	44	186	222	99	321	16	-	16	13	2	15	393	145	538
Interactieve multimediatechnieken	-	1	1	5	-	5	-	-	-	-	-	-	5	1	6
Internaatswerking	2	2	4	4	5	9	-	-	-	-	-	-	6	7	13
Internationaal transport en goederenverzending	6	2	8	4	2	6	3	6	9	1	-	1	14	10	24
Leefgroepenwerking	9	16	25	26	78	104	-	-	-	-	-	-	35	94	129
Mechanica constructie- en planningstechnieken	-	-	-	12	-	12	-	-	-	-	-	-	12	-	12
Medico-sociale administratie	-	2	2	1	7	8	-	3	3	-	-	-	1	12	13
Productie- en procestechnologie	3	-	3	-	-	-	-	-	-	4	-	4	7	-	7
Regeltechnieken	-	-	-	14	-	14	-	-	-	2	-	2	16	-	16
Sportclub- en fitnessbegeleider	17	4	21	-	-	-	-	-	-	-	-	-	17	4	21
Stuur- en beveiligingstechnieken	7	-	7	64	-	64	15	-	15	-	-	-	86	-	86
Tandartsassistentie	1	20	21	-	18	18	-	-	-	-	-	-	1	38	39
Tekst- en beeldintegratietechnieken	-	-	-	4	2	6	-	-	-	-	-	-	4	2	6
Toegepaste autotechnieken	3	-	3	11	-	11	3	-	3	-	-	-	17	-	17
Toerisme en organisatie	-	-	-	1	3	4	-	-	-	-	-	-	1	3	4
Toerisme en recreatie	2	2	4	1	4	5	-	-	-	-	-	-	3	6	9
Verkoop en distributie	-	-	-	2	2	4	-	-	-	-	-	-	2	2	4
Vliegtuigtechnicus	-	-	-	18	-	18	-	-	-	3	-	3	21	-	21
Totaal	212	131	343	642	374	1.016	66	26	92	40	5	45	960	536	1.496

SECUNDAIR ONDERWIJS
Studiebewijzen uitgereikt in het schooljaar 2020-2021
Studiegetuigschrift van het 3de leerjaar van de 3de graad (1)
BEROEPSSECUNDAIR ONDERWIJS (vervolg)

Studierichtingen	Gemeenschaps- onderwijs			Privaatrechtelijk			Provincie			Gemeente			Totaal		
	Jongens	Meisjes	Totaal	Jongens	Meisjes	Totaal	Jongens	Meisjes	Totaal	Jongens	Meisjes	Totaal	Jongens	Meisjes	Totaal
Wegenbouwmachines	1	-	1	-	-	-	-	-	-	-	-	-	1	-	1
Wereldgastronomie	-	1	1	-	-	-	-	-	-	-	-	-	-	1	1
Winkelbeheer en etalage	-	1	1	-	-	-	-	-	-	-	-	-	-	1	1
Zeefdruk	-	-	-	2	2	4	-	-	-	-	-	-	2	2	4
Totaal	21	36	57	68	90	158	7	5	12	4	1	5	100	132	232

(1) Beroepssecundair onderwijs: de leerling behaalt in het 3de leerjaar van de 3de graad (specialisatiejaar) een studiegetuigschrift OF een diploma, afhankelijk van de vooropleiding. Leerlingen met een vooropleiding in ASO, TSO of KSO die al een diploma secundair onderwijs behaald hebben, behalen een studiegetuigschrift. Leerlingen met vooropleiding in BSO behalen het diploma SO.

Studiegetuigschrift van het 3de leerjaar van de 3de graad
modulair stelsel
BEROEPSSECUNDAIR ONDERWIJS

Studierichtingen	Gemeenschaps- onderwijs			Privaatrechtelijk			Provincie			Gemeente			Totaal		
	Jongens	Meisjes	Totaal	Jongens	Meisjes	Totaal	Jongens	Meisjes	Totaal	Jongens	Meisjes	Totaal	Jongens	Meisjes	Totaal
Begeleider in de kinderopvang	-	-	-	1	3	4	-	-	-	-	-	-	1	3	4
Totaal	-	-	-	1	3	4	-	-	-	-	-	-	1	3	4



SECUNDAIR ONDERWIJS
Studiebewijzen uitgereikt op het einde van het schooljaar 2020-2021

Diploma van secundair onderwijs (1)
3de leerjaar van de 3de graad

BEROEPSSECUNDAIR ONDERWIJS

Studierichtingen	Gemeenschaps- onderwijs			Privaatrechtelijk			Provincie			Gemeente			Totaal		
	Jongens	Meisjes	Totaal	Jongens	Meisjes	Totaal	Jongens	Meisjes	Totaal	Jongens	Meisjes	Totaal	Jongens	Meisjes	Totaal
Auto-elektriciteit	36	-	36	165	2	167	9	-	9	35	-	35	245	2	247
Banketaannemer-traiteur	3	5	8	23	6	29	2	2	4	-	-	-	28	13	41
Banketbakkerij-chocoladebewerking	20	13	33	41	40	81	11	10	21	7	5	12	79	68	147
Bedrijfsgrafiek	3	-	3	7	1	8	-	-	-	-	-	-	10	1	11
Bedrijfsvoertuigen	5	-	5	23	-	23	-	-	-	-	-	-	28	-	28
Bijzonder transport	3	-	3	16	1	17	-	-	-	-	-	-	19	1	20
Bijzondere schrijnwerkconstructies	21	1	22	93	2	95	6	-	6	14	-	14	134	3	137
Bio-ecologische bouwafwerking	3	-	3	4	4	8	-	-	-	-	-	-	7	4	11
Bloemsierkunst	-	-	-	-	1	1	1	6	7	-	-	-	1	7	8
Bosbouw en bosbeheer	4	-	4	-	-	-	-	-	-	-	-	-	4	-	4
Bouw historische muziekinstrumenten	-	-	-	-	-	-	3	-	3	-	-	-	3	-	3
Crossserie- en spuitwerk	43	-	43	51	1	52	1	-	1	11	-	11	106	1	107
Chocolatier duaal	5	3	8	-	-	-	-	-	-	-	-	-	5	3	8
Commercieel assistent duaal	-	-	-	3	6	9	-	-	-	-	-	-	3	6	9
Computergestuurde werktuigmachines	26	1	27	93	2	95	20	2	22	14	-	14	153	5	158
Dakwerken	3	-	3	30	-	30	-	-	-	-	-	-	33	-	33
Dakwerker duaal	1	-	1	2	-	2	-	-	-	-	-	-	3	-	3
Decor- en standenbouw	4	8	12	2	15	17	-	-	-	1	10	11	7	33	40
Decoratie en restauratie schilderwerk	16	6	22	36	24	60	-	-	-	2	3	5	54	33	87
Dieetbakkerij	-	-	-	9	2	11	-	-	-	-	-	-	9	2	11
Diesel- en LPG-motoren	17	-	17	7	-	7	-	-	-	-	-	-	24	-	24
Elektrotechnicus duaal	19	-	19	24	-	24	8	-	8	-	-	-	51	-	51
Florist duaal	1	-	1	-	-	-	-	1	1	-	-	-	1	1	2
Fotolassen	3	-	3	200	7	207	18	1	19	23	-	23	244	8	252
Geautomatiseerde diamantbewerking en kwaliteitsanalyse	-	-	-	-	-	-	-	-	-	3	-	3	3	-	3
Gemeenschapsrestauratie	4	-	4	10	11	21	-	-	-	3	4	7	17	15	32
Gespecialiseerd recreatiemedewerker	1	5	6	8	16	24	1	4	5	6	3	9	16	28	44
Gespecialiseerde dierenverzorging	6	35	41	30	66	96	4	18	22	-	-	-	40	119	159
Grafische opmaaksystemen	-	-	-	9	-	9	-	-	-	17	2	19	26	2	28
Grootkeukenkok duaal	2	-	2	2	2	4	1	2	3	-	-	-	5	4	9
Haarstilist	5	135	140	16	233	249	1	38	39	5	25	30	27	431	458
Hotelonthaal	-	6	6	7	8	15	4	6	10	-	-	-	11	20	31
Hotelereceptionist duaal	-	-	-	6	2	8	-	-	-	-	-	-	6	2	8
Industrieel onderhoud	33	-	33	41	1	42	11	-	11	13	-	13	98	1	99
Industriële elektriciteit	148	-	148	331	4	335	31	-	31	50	-	50	560	4	564
Industriële houtbewerking	16	-	16	135	1	136	39	1	40	22	-	22	212	2	214
Installateur gebouwenautomatisering duaal	11	-	11	15	-	15	2	-	2	-	-	-	28	-	28
Installateur nutsvoorzieningen duaal	4	-	4	-	-	-	-	-	-	-	-	-	4	-	4
Instellen van textielmachines	-	-	-	-	-	-	2	-	2	-	-	-	2	-	2
Interieurbouwer duaal	15	-	15	11	-	11	6	-	6	-	-	-	32	-	32
Interieurinrichting	44	-	44	180	2	182	-	-	-	-	-	-	224	2	226
Juwelencreatie	-	-	-	2	1	3	-	-	-	2	2	4	4	3	7

SECUNDAIR ONDERWIJS
Studiebewijzen uitgereikt in het schooljaar 2020-2021

Diploma van secundair onderwijs (1)
3de leerjaar van de 3de graad

BEROEPSSECUNDAIR ONDERWIJS (vervolg)

Studierichtingen	Gemeenschaps- onderwijs			Privaatrechtelijk			Provincie			Gemeente			Totaal		
	Jongens	Meisjes	Totaal	Jongens	Meisjes	Totaal	Jongens	Meisjes	Totaal	Jongens	Meisjes	Totaal	Jongens	Meisjes	Totaal
Kantooradministratie en gegevensbeheer	134	160	294	400	525	925	7	26	33	22	30	52	563	741	1.304
Kapper-stylist duaal	1	12	13	2	11	13	1	11	12	-	-	-	4	34	38
Kinderbegeleider duaal	2	12	14	2	28	30	-	3	3	-	1	1	4	44	48
Kinderzorg	14	251	265	32	512	544	-	5	5	-	18	18	46	786	832
Koeltechnische installaties	9	-	9	28	-	28	-	-	-	-	-	-	37	-	37
Kok duaal	1	-	1	-	-	-	-	-	-	-	-	-	1	-	1
Land- en tuinbouwmechanisatie	13	-	13	16	-	16	26	2	28	-	-	-	55	2	57
Lasser-monteerder duaal	4	-	4	8	-	8	6	-	6	-	-	-	18	-	18
Logistiek	38	28	66	78	20	98	4	3	7	2	1	3	122	52	174
Logistiek assistent magazijn duaal	3	-	3	4	-	4	-	-	-	-	-	-	7	-	7
Manegehouder-rijmeester	2	3	5	-	3	3	-	-	-	-	-	-	2	6	8
Matrijzenbouw	-	-	-	5	-	5	-	-	-	-	-	-	5	-	5
Mecaniciën tuin-, park- en bosmachines duaal	-	-	-	-	-	-	2	-	2	-	-	-	2	-	2
Mecaniciën voor onderhoud en herstel van motorfietsen	7	-	7	3	1	4	-	-	-	-	-	-	10	1	11
Mechanische en hydraulische kranen	-	-	-	13	-	13	-	-	-	-	-	-	13	-	13
Meerkleurendruk-drukwerkveredeling	4	-	4	20	4	24	-	-	-	1	-	1	25	4	29
Meubelgarneren	-	-	-	7	1	8	-	-	-	-	-	-	7	1	8
Modespecialisatie en trendstudie	-	5	5	7	111	118	-	11	11	-	-	-	7	127	134
Mode-verkoop	-	3	3	-	-	-	-	-	-	-	-	-	-	3	3
Naamloos leerjaar	30	63	93	32	70	102	15	41	56	2	10	12	79	184	263
Natuursteenbewerker duaal	-	-	-	1	-	1	-	-	-	-	-	-	1	-	1
Offsetrotatie- en flexdrukker duaal	1	-	1	-	-	-	-	-	-	-	-	-	1	-	1
Omsteller verspaning en monteerder-afregelaar duaal	2	-	2	-	-	-	2	1	3	-	-	-	4	1	5
Onderhoudsmecaniciën zware bedrijfsvoertuigen duaal	-	-	-	1	-	1	-	-	-	1	-	1	2	-	2
Onderhoudsmecaniciën zware bedrijfsvoertuigen land- en tuinbouw duaal	-	-	-	-	-	-	4	-	4	-	-	-	4	-	4
Ontwikkelaar prototypes mode duaal	-	1	1	-	-	-	-	-	-	-	-	-	-	1	1
Operator CNC-gestuurde houtbewerkingsmachines duaal	1	-	1	2	-	2	-	-	-	-	-	-	3	-	3
Operator digitaal drukken in de printmedia/ papier- en kartonverwerking duaal	1	2	3	2	-	2	-	-	-	-	-	-	3	2	5
Organisatie-assistentie	7	12	19	50	129	179	-	-	-	-	3	3	57	144	201
Pijpfitten-lassen-monteren	29	-	29	46	-	46	33	-	33	11	-	11	119	-	119
Polyvalent mecaniciën personenwagens en lichte bedrijfsvoertuigen duaal	18	2	20	16	-	16	-	-	-	4	-	4	38	2	40
Publiciteit en illustratie	50	35	85	40	78	118	3	6	9	22	14	36	115	133	248
Renovatie bouw	22	1	23	82	1	83	3	-	3	-	-	-	107	2	109
Restaurantbedrijf en drankenkennis	-	-	-	15	9	24	5	3	8	-	-	-	20	12	32
Restauratie bouw	-	-	-	7	-	7	-	-	-	-	-	-	7	-	7
Restauratie muziekinstrumenten	-	-	-	-	-	-	5	-	5	-	-	-	5	-	5



SECUNDAIR ONDERWIJS
Studiebewijzen uitgereikt in het schooljaar 2020-2021

Diploma van secundair onderwijs (1)
3de leerjaar van de 3de graad

BEROEPSSECUNDAIR ONDERWIJS (vervolg)

Studierichtingen	Gemeenschaps- onderwijs			Privaatrechtelijk			Provincie			Gemeente			Totaal		
	Jongens	Meisjes	Totaal	Jongens	Meisjes	Totaal	Jongens	Meisjes	Totaal	Jongens	Meisjes	Totaal	Jongens	Meisjes	Totaal
Restauratie van meubelen	-	-	-	6	-	6	-	-	-	-	-	-	6	-	6
Restauratievakman schilder-decoratiewerk dual	1	-	1	-	-	-	-	-	-	-	-	-	1	-	1
Scheeps- en havenwerk	-	-	-	-	-	-	-	-	-	7	-	7	7	-	7
Schrijnwerker houtbouw dual	2	-	2	9	1	10	-	-	-	-	-	-	11	1	12
Slagerij-fijnkosttraiteur	14	2	16	8	4	12	8	1	9	-	-	-	30	7	37
Specialiteitenrestaurant	21	12	33	20	9	29	4	2	6	10	5	15	55	28	83
Spuiter carrosserie dual	9	-	9	9	-	9	4	-	4	1	-	1	23	-	23
Stijl- en designmeubelen	6	-	6	22	1	23	-	-	-	-	-	-	28	1	29
Technicus installatietechnieken dual	3	-	3	3	-	3	4	-	4	-	-	-	10	-	10
Thuis- en bejaardenzorg/zorgkundige	32	353	385	102	756	858	2	21	23	5	55	60	141	1.185	1.326
Topsport-sportbegeleider	-	-	-	-	-	-	-	-	-	3	-	3	3	-	3
Tuinaanleg en -onderhoud	12	3	15	53	3	56	43	6	49	8	1	9	116	13	129
Tuinaanlegger-groenbeheerder dual	8	-	8	3	-	3	19	-	19	-	-	-	30	-	30
Tuinbouwproductie	-	-	-	3	2	5	-	-	-	2	2	4	5	4	9
Uurwerkherstelling	-	-	-	2	-	2	-	-	-	-	-	-	2	-	2
Veehouderij en landbouwteelten	-	-	-	38	25	63	-	-	-	-	6	6	38	31	69
Veiligheidsberoepen	99	22	121	88	24	112	13	1	14	7	5	12	207	52	259
Verkoop en vertegenwoordiging	49	24	73	13	20	33	-	-	-	-	-	-	62	44	106
Verwarmingsinstallaties	30	-	30	114	1	115	14	-	14	26	-	26	184	1	185
Verzorgende/Zorgkundige dual	5	25	30	8	49	57	-	6	6	1	2	3	14	82	96
Vloerder-tegelzetter dual	5	-	5	5	-	5	-	-	-	-	-	-	10	-	10
Wegenbouwmachines	-	-	-	12	-	12	-	-	-	-	-	-	12	-	12
Wereldgastronomie	-	2	2	20	5	25	-	-	-	-	-	-	20	7	27
Winkelbeheer en etalage	22	23	45	68	138	206	4	9	13	2	8	10	96	178	274
Zeefdruk	-	-	-	9	1	10	-	-	-	-	-	-	9	1	10
Totaal	1.236	1.274	2.510	3.166	3.003	6.169	412	249	661	365	215	580	5.179	4.741	9.920

(1) Beroepssecundair onderwijs: de leerling behaalt in het 3de leerjaar van de 3de graad (specialisatiejaar) een studiegetuigschrift OF een diploma, afhankelijk van de vooropleiding. Leerlingen met een vooropleiding in ASO, TSO of KSO die al een diploma secundair onderwijs behaald hebben, behalen een studiegetuigschrift. Leerlingen met vooropleiding in BSO behalen het diploma SO.

**Diploma van secundair onderwijs
modulair stelsel
BEROEPSSECUNDAIR ONDERWIJS**

Opleidingen	Gemeenschaps- onderwijs			Privaatrechtelijk			Provincie			Gemeente			Totaal		
	Jongens	Meisjes	Totaal	Jongens	Meisjes	Totaal	Jongens	Meisjes	Totaal	Jongens	Meisjes	Totaal	Jongens	Meisjes	Totaal
Begeleider in de kinderopvang	-	1	1	3	36	39	-	-	-	-	-	-	3	37	40
Betonstaalvlechter	-	-	-	-	-	-	2	-	2	-	-	-	2	-	2
BMBE-lasser	-	-	-	-	-	-	-	-	-	7	-	7	7	-	7
Elektrotechnicus duaal	-	-	-	7	-	7	-	-	-	-	-	-	7	-	7
Industrieel elektrotechnisch installateur	-	-	-	-	-	-	-	-	-	5	-	5	5	-	5
Installateur gebouwenautomatisering duaal	5	-	5	-	-	-	-	-	-	-	-	-	5	-	5
Interieurbouwer duaal	-	-	-	2	-	2	-	-	-	-	-	-	2	-	2
Kinderbegeleider duaal	-	2	2	-	-	-	-	-	-	-	-	-	-	2	2
Koetswerkersteller specialiteit cartuning en lettering	-	-	-	-	-	-	1	-	1	-	-	-	1	-	1
Lasser monteerder	-	-	-	-	-	-	4	-	4	-	-	-	4	-	4
Lasser-monteerder duaal	1	-	1	3	-	3	-	-	-	-	-	-	4	-	4
Polyvalent mecaniciens personenwagens en lichte bedrijfsvoertuigen duaal	4	-	4	3	-	3	-	-	-	-	-	-	7	-	7
Technicus personen- en lichte bedrijfswagens specialiteit LPG	-	-	-	-	-	-	3	-	3	-	-	-	3	-	3
Thuis- en bejaardenzorg/zorgkundige	-	7	7	11	52	63	-	-	-	-	-	-	11	59	70
TIG-lasser	-	-	-	-	-	-	-	-	-	3	-	3	3	-	3
Verzorgende/Zorgkundige duaal	-	1	1	1	2	3	-	-	-	-	-	-	1	3	4
Totaal	10	11	21	30	90	120	10	-	10	15	-	15	65	101	166

SECUNDAIR ONDERWIJS
Studiebewijzen uitgereikt in het schooljaar 2020-2021
Beroepskwalificaties (duaal leren)
2de en 3de graad

Studierichtingen	Gemeenschaps onderwijs			Privaatrechtelijk			Provincie			Gemeente			Totaal		
	Jongens	Meisjes	Totaal	Jongens	Meisjes	Totaal	Jongens	Meisjes	Totaal	Jongens	Meisjes	Totaal	Jongens	Meisjes	Totaal
TSO - 3de graad															
Tweede leerjaar															
Elektromechanische technieken duaal	-	-	-	1	-	1	-	-	-	-	-	-	1	-	1
Se-n-Se															
Chemische procestechnieken duaal	-	-	-	55	2	57	26	3	29	-	-	-	81	5	86
Polyvalent mecaniciens zware bedrijfsvoertuigen duaal	-	-	-	1	-	1	-	-	-	-	-	-	1	-	1
Tandartsassistent duaal	-	-	-	-	2	2	-	-	-	-	-	-	-	2	2
Technicus hernieuwbare energietechnieken duaal	2	-	2	-	-	-	4	-	4	-	-	-	6	-	6
Totaal TSO	2	-	2	57	4	61	30	3	33	-	-	-	89	7	96
BSO - 2de graad															
Tweede leerjaar															
Hippisch assistent duaal	-	2	2	-	-	-	-	-	-	-	-	-	-	2	2
BSO - 3de graad															
Tweede leerjaar															
Dier en milieu duaal	-	-	-	-	-	-	1	-	1	-	-	-	1	-	1
Elektrische installaties duaal	-	-	-	1	-	1	-	-	-	-	-	-	1	-	1
Derde leerjaar															
Installateur gebouwenautomatisering duaal	2	-	2	-	-	-	-	-	-	-	-	-	2	-	2
Interieurbouwer duaal	1	-	1	-	-	-	-	-	-	-	-	-	1	-	1
Kapper-stylist duaal	-	1	1	-	-	-	-	-	-	-	-	-	-	1	1
Kinderbegeleider duaal	-	-	-	1	4	5	-	-	-	-	-	-	1	4	5
Mecaniciens tuin-, park- en bosmachines duaal	-	-	-	-	-	-	1	-	1	-	-	-	1	-	1
Spuiter carrosserie duaal	-	-	-	-	-	-	1	-	1	-	-	-	1	-	1
Verzorgende/Zorgkundige duaal	-	-	-	1	1	2	-	-	-	-	-	-	1	1	2
BSO - modulair onderwijs															
Lassen-constructie duaal	-	-	-	1	-	1	-	-	-	-	-	-	1	-	1
Totaal BSO	3	3	6	4	5	9	3	-	3	-	-	-	10	8	18
Algemeen totaal	5	3	8	61	9	70	33	3	36	-	-	-	99	15	114

**Deelkwalificaties (duaal leren)
2de en 3de graad**

Studierichtingen	Gemeenschaps onderwijs			Privaatrechtelijk			Provincie			Gemeente			Totaal		
	Jongens	Meisjes	Totaal	Jongens	Meisjes	Totaal	Jongens	Meisjes	Totaal	Jongens	Meisjes	Totaal	Jongens	Meisjes	Totaal
BSO - Derde graad															
Derde leerjaar															
Schrijnwerker houtbouw duaal	-	-	-	1	-	1	-	-	-	-	-	-	1	-	1
Algemeen totaal	-	-	-	1	-	1	-	-	-	-	-	-	1	-	1

(1) Een leerling kan in 1 schooljaar meer dan 1 beroepskwalificatie of deelkwalificatie behalen. In deze tabellen zijn alle uitgereikte beroeps- en deelkwalificaties opgenomen.



**Deel 2 STUDIEBEWIJZEN UITGEREIKT
IN HET SCHOOLJAAR 2020-2021**

2

Hoofdstuk 2 : Secundair onderwijs

2.1. Voltijds gewoon secundair onderwijs

2.1.2. Studiebewijzen naar geboortjaar

SECUNDAIR ONDERWIJS
Studiebewijzen uitgereikt in het schooljaar 2020-2021
naar geboortjaar en geslacht
ALLE SOORTEN SCHOOLBESTUREN

	Aantal leerlingen geboren in																						
	2008 en volgende		2007		2006		2005		2004		2003		2002		2001		2000		1999 en vroeger		Totaal		
	J	M	J	M	J	M	J	M	J	M	J	M	J	M	J	M	J	M	J	M	J	M	T
Eerste graad:																							
Getuigschrift van de eerste graad																							
2de leerjaar A	613	505	25.736	27.211	3.651	3.291	404	328	11	16	1	-	-	-	-	-	-	-	-	-	30.416	31.351	61.767
2de leerjaar B	5	1	3.548	2.809	2.526	1.839	147	95	10	2	-	-	-	-	-	1	-	-	-	-	6.236	4.747	10.983
Tweede graad:																							
Getuigschrift van de tweede graad																							
2de leerjaar van de 2de graad ASO	1	1	10	5	448	440	12.284	15.848	1.260	1.421	153	171	12	15	2	1	-	-	-	-	14.170	17.902	32.072
2de leerjaar van de 2de graad KSO	-	-	-	-	7	12	296	827	140	267	27	45	4	1	1	-	-	-	-	-	475	1.152	1.627
2de leerjaar van de 2de graad TSO	-	-	1	-	62	28	8.331	6.244	2.930	2.096	611	448	69	50	5	4	2	1	1	-	12.012	8.871	20.883
2de leerjaar van de 2de graad BSO	-	-	-	-	6	3	3.639	3.052	3.361	2.487	676	420	110	55	8	10	5	2	-	-	7.805	6.029	13.834
Derde graad:																							
2de leerjaar van de 3de graad																							
Diploma van secundair onderwijs ASO	-	-	-	-	-	-	5	5	385	365	8.743	12.926	1.248	1.225	149	151	22	18	-	1	10.552	14.691	25.243
Diploma van secundair onderwijs KSO	-	-	-	-	-	-	-	2	12	9	257	650	153	268	49	48	6	9	3	2	480	988	1.468
Diploma van secundair onderwijs TSO	-	-	-	-	-	-	-	1	57	28	6.888	5.924	2.990	2.228	747	507	137	92	22	27	10.841	8.807	19.648
Studiegetuigschrift 2de leerjaar van de 3de graad BSO	-	-	-	-	-	-	-	-	2	2	2.817	2.430	2.676	2.233	691	452	142	96	48	33	6.376	5.246	11.622
3de leerjaar van de 3de graad																							
Studiegetuigschrift 3de leerjaar van de 3de graad BSO (1)	-	-	-	-	-	-	-	-	-	-	-	1	44	43	33	44	14	26	9	18	100	132	232
Diploma van secundair onderwijs BSO (na specialisatiejaar) (1)	-	-	-	-	-	-	-	-	-	1	3	3	2.132	1.974	2.176	1.925	585	484	204	170	5.100	4.557	9.657
Diploma van secundair onderwijs BSO (na naamloos leerjaar)	-	-	-	-	-	-	-	-	-	-	-	-	24	98	32	73	18	10	5	3	79	184	263
Se-n-Se																							
Certificaat Se-n-Se KSO	-	-	-	-	-	-	-	-	-	-	-	-	3	4	2	3	-	2	-	3	5	12	17
Certificaat Se-n-Se TSO	-	-	-	-	-	-	-	-	-	-	1	1	313	115	321	179	188	91	137	150	960	536	1.496
Tweede en derde graad modulair stelsel:																							
Getuigschrift van de tweede graad BSO	-	-	-	-	-	-	8	44	19	28	1	6	-	2	-	-	-	-	-	-	28	80	108
Studiegetuigschrift 2de leerjaar van de 3de graad BSO	-	-	-	-	-	-	-	-	-	-	10	27	23	31	11	7	2	3	-	4	46	72	118
Studiegetuigschrift 3de leerjaar van de 3de graad BSO	-	-	-	-	-	-	-	-	-	-	-	-	-	-	-	-	1	1	2	2	1	3	4
Diploma van secundair onderwijs BSO	-	-	-	-	-	-	-	-	-	-	-	-	11	30	32	36	12	20	10	15	65	101	166
Beroeps- en deelkwalificaties (dual leren) (2)																							
Beroepskwalificaties	-	-	-	-	-	-	-	-	-	1	1	1	19	1	22	3	24	6	33	3	99	15	114
Deelkwalificaties	-	-	-	-	-	-	-	-	-	-	-	-	1	-	-	-	-	-	-	-	1	-	1

(1) Beroepssecundair onderwijs: de leerling behaalt in het 3de leerjaar van de 3de graad (specialisatiejaar) een studiegetuigschrift OF een diploma, afhankelijk van de vooropleiding. Leerlingen met een vooropleiding in ASO, TSO of KSO die al een diploma secundair onderwijs behaald hebben, behalen een studiegetuigschrift. Leerlingen met vooropleiding in BSO behalen het diploma SO.

(2) Als een leerling in het dual leren slaagt voor het geheel van de onderwijsdoelen van de opleiding zoals vermeld in het standaardtraject, kan hij een getuigschrift, studiegetuigschrift of een diploma behalen. In deze tabel zijn deze uitgereikte studiebewijzen opgenomen bij de cijfers van de 2de en 3de graad. Als de leerling geen onderwijskwalificatie behaalt, kan hij onder bepaalde voorwaarden een beroeps- of deelkwalificatie behalen (zie toelichting vooraan deze werkmap). Een leerling kan in 1 schooljaar meer dan 1 beroepskwalificatie of deelkwalificatie behalen. In deze tabellen zijn alle uitgereikte beroeps- en deelkwalificaties opgenomen.



**Deel 2 STUDIEBEWIJZEN UITGEREIKT
IN HET SCHOOLJAAR 2020-2021**

2

Hoofdstuk 2 : Secundair onderwijs

2.2. Deeltijds secundair onderwijs

DEELTIJDS BEROEPSSECUNDAIR ONDERWIJS
Studiebewijzen uitgereikt in het schooljaar 2020-2021
naar soort schoolbestuur

	Gemeenschaps- onderwijs			Privaatrechtelijk			Provincie			Gemeente			Totaal		
	J	M	T	J	M	T	J	M	T	J	M	T	J	M	T
Certificaat	445	252	697	930	548	1.478	110	42	152	126	117	243	1.611	959	2.570
Getuigschrift van de tweede graad van het secundair onderwijs	110	71	181	282	138	420	23	9	32	25	21	46	440	239	679
Studiegetuigschrift 2de leerjaar van de 3de graad van het SO	162	90	252	289	177	466	40	15	55	21	28	49	512	310	822
Diploma van secundair onderwijs	147	102	249	302	183	485	35	18	53	30	27	57	514	330	844
Beroepskwalificaties (duaal leren)	1	-	1	3	4	7	2	-	2	2	1	3	8	5	13
Deelkwalificaties (duaal leren)	-	-	-	1	-	1	-	-	-	-	-	-	1	-	1

(1) In het DBSO kunnen jongeren een certificaat behalen, maar ook een aantal studiebewijzen die gelijkwaardig zijn met de studiebekrachtiging die wordt uitgereikt in het voltijds secundair onderwijs. Een leerling kan in 1 schooljaar tegelijkertijd een certificaat en een ander studiebewijs (getuigschrift, studiegetuigschrift of diploma) behalen.

(2) Als een leerling in het duaal leren slaagt voor het geheel van de onderwijsdoelen van de opleiding zoals vermeld in het standaardtraject, kan hij een getuigschrift, studiegetuigschrift of een diploma behalen. In deze tabel zijn deze uitgereikte studiebewijzen opgenomen bij de cijfers van de getuigschriften, studiegetuigschriften en diploma's. Als de leerling geen onderwijskwalificatie behaalt, kan hij onder bepaalde voorwaarden een beroeps- of deelkwalificatie behalen (zie toelichting vooraan deze werkmap). Een leerling kan in 1 schooljaar meer dan 1 beroepskwalificatie of deelkwalificatie behalen. In deze tabellen zijn alle uitgereikte beroeps- en deelkwalificaties opgenomen. Een leerling kan in 1 schooljaar tegelijkertijd een certificaat en een ander studiebewijs (getuigschrift, studiegetuigschrift of diploma) behalen.

DEELTIJDS BEROEPSSECUNDAIR ONDERWIJS
Studiebewijzen uitgereikt in het schooljaar 2020-2021
naar geboortjaar en geslacht

	Aantal leerlingen geboren in																										
	2006		2005		2004		2003		2002		2001		2000		1999		1998		1997		1996		1995		Totaal		
	J	M	J	M	J	M	J	M	J	M	J	M	J	M	J	M	J	M	J	M	J	M	J	M	J	M	T
Certificaat	-	-	12	16	77	58	252	140	427	216	376	184	244	173	121	105	53	34	28	23	19	8	2	2	1.611	959	2.570
Getuigschrift van de tweede graad van het secundair onderwijs	-	-	4	8	49	35	139	68	115	51	70	42	34	16	18	11	3	5	3	3	5	-	-	-	440	239	679
Studiegetuigschrift 2de leerjaar van de 3de graad van het secundair onderwijs	-	-	-	-	1	1	70	51	164	93	128	55	84	55	40	37	17	11	8	5	-	2	-	-	512	310	822
Diploma van secundair onderwijs	-	-	-	-	-	-	2	-	129	69	171	86	123	92	51	45	26	21	5	14	6	3	1	-	514	330	844
Beroepskwalificaties (duaal leren)	-	-	-	-	-	-	1	-	2	-	4	1	1	1	-	1	-	1	-	1	-	-	-	-	8	5	13
Deelkwalificaties (duaal leren)	-	-	-	-	-	-	1	-	-	-	-	-	-	-	-	-	-	-	-	-	-	-	-	-	1	-	1

(1) In het DBSO kunnen jongeren een certificaat behalen, maar ook een aantal studiebewijzen die gelijkwaardig zijn met de studiebekrachtiging die wordt uitgereikt in het voltijds secundair onderwijs. Een leerling kan in 1 schooljaar tegelijkertijd een certificaat en een ander studiebewijs (getuigschrift, studiegetuigschrift of diploma) behalen.

(2) Als een leerling in het duaal leren slaagt voor het geheel van de onderwijsdoelen van de opleiding zoals vermeld in het standaardtraject, kan hij een getuigschrift, studiegetuigschrift of een diploma behalen. In deze tabel zijn deze uitgereikte studiebewijzen opgenomen bij de cijfers van de getuigschriften, studiegetuigschriften en diploma's. Als de leerling geen onderwijskwalificatie behaalt, kan hij onder bepaalde voorwaarden een beroeps- of deelkwalificatie behalen. Een leerling kan in 1 schooljaar meer dan 1 beroepskwalificatie of deelkwalificatie behalen. In deze tabellen zijn alle uitgereikte beroeps- en deelkwalificaties opgenomen.



**Deel 2 STUDIEBEWIJZEN UITGEREIKT
IN HET SCHOOLJAAR 2020-2021**

2

Hoofdstuk 2 : Secundair onderwijs

2.3. Buitengewoon secundair onderwijs

BUITENGEWOON SECUNDAIR ONDERWIJS
Studiebewijzen uitgereikt in het schooljaar 2020-2021
naar soort schoolbestuur
OPLEIDINGSVORM 3 - BuSO BUITENGEWOON BEROEPSONDERWIJS

Getuigschrift van de opleiding (1)

	Gemeenschaps- onderwijs			Privaatrechtelijk			Provincie			Gemeente			Vlaamse Gemeenschapscomm.			Totaal		
	J	M	T	J	M	T	J	M	T	J	M	T	J	M	T	J	M	T
Kwalificatiefase	121	66	187	300	199	499	15	2	17	76	46	122	1	-	1	513	313	826
Integratiefase	9	5	14	26	16	42	2	-	2	5	2	7	-	-	-	42	23	65
Totaal	130	71	201	326	215	541	17	2	19	81	48	129	1	-	1	555	336	891

(1) Uitgereikt na de kwalificatiefase of de integratiefase (ABO) in opleidingsvorm 3. Getuigschriften van verworven competenties zijn niet opgenomen in deze tabel.

Certificaat (2)

	Gemeenschaps- onderwijs			Privaatrechtelijk			Provincie			Gemeente			Vlaamse Gemeenschapscomm.			Totaal		
	J	M	T	J	M	T	J	M	T	J	M	T	J	M	T	J	M	T
Kwalificatiefase	-	-	-	10	4	14	-	-	-	6	6	12	6	1	7	22	11	33
Integratiefase	-	-	-	-	-	-	-	-	-	-	1	1	-	-	-	-	1	1
Totaal	-	-	-	10	4	14	-	-	-	6	7	13	6	1	7	22	12	34

(2) In deze tabel werden enkel de certificaten opgenomen uitgereikt op het einde van de kwalificatiefase of de integratiefase (ABO) in opleidingsvorm 3 modulair stelsel. Certificaat en getuigschrift van de opleiding zijn gelijkwaardige studiebewijzen.

Getuigschrift van alternerende beroepsopleiding (3)

	Gemeenschaps- onderwijs			Privaatrechtelijk			Provincie			Gemeente			Vlaamse Gemeenschapscomm.			Totaal		
	J	M	T	J	M	T	J	M	T	J	M	T	J	M	T	J	M	T
Integratiefase	56	42	98	188	89	277	3	3	6	38	26	64	-	-	-	285	160	445
Totaal	56	42	98	188	89	277	3	3	6	38	26	64	-	-	-	285	160	445

(3) Uitgereikt na de integratiefase (ABO) in opleidingsvorm 3. Getuigschriften van verworven competenties zijn niet opgenomen in deze tabel. Een leerling kan in 1 schooljaar tegelijkertijd een getuigschrift van de opleiding en een getuigschrift van alternerende beroepsopleiding behalen.

BUITENGEWOON SECUNDAIR ONDERWIJS
Studiebewijzen uitgereikt in het schooljaar 2020-2021
naar soort schoolbestuur

OPLEIDINGSVORM 3 - BuSO BUITENGEWOON BEROEPSONDERWIJS (vervolg)

Beroepskwalificatie (duaal leren) (4)

	Gemeenschaps- onderwijs			Privaatrechtelijk			Provincie			Gemeente			Vlaamse Gemeenschapscomm.			Totaal		
	J	M	T	J	M	T	J	M	T	J	M	T	J	M	T	J	M	T
Kwalificatiefase	-	-	-	3	-	3	-	-	-	-	-	-	-	-	-	3	-	3
Totaal	-	-	-	3	-	3	-	-	-	-	-	-	-	-	-	3	-	3

(4) Een leerling kan in 1 schooljaar meer dan 1 beroepskwalificatie behalen. In deze tabellen zijn alle uitgereikte beroepskwalificaties opgenomen.



BUITENGEWOON SECUNDAIR ONDERWIJS
Studiebewijzen uitgereikt in het schooljaar 2020-2021
naar geboortjaar en geslacht

OPLEIDINGSVORM 3 - BuSO BUITENGEWOON BEROEPSONDERWIJS

Getuigschrift van de opleiding (1)

	Aantal leerlingen geboren in																						
	2008		2007		2006		2005		2004		2003		2002		2001		2000		1999 en vroeger		Totaal		
	J	M	J	M	J	M	J	M	J	M	J	M	J	M	J	M	J	M	J	M	J	M	T
Kwalificatiefase																							
Gemeenschapsonderwijs	-	-	-	-	-	-	-	-	8	-	72	40	30	19	7	5	3	2	1	-	121	66	187
Privaatrechtelijk	-	-	-	-	-	-	-	9	9	199	135	65	36	20	17	6	2	1	-	300	199	499	
Provincie	-	-	-	-	-	-	-	-	-	12	2	3	-	-	-	-	-	-	-	15	2	17	
Gemeente	-	-	-	-	-	-	-	4	2	51	25	17	15	3	3	-	1	1	-	76	46	122	
VI. Gemeenschapscommissie	-	-	-	-	-	-	-	-	-	-	-	1	-	-	-	-	-	-	-	1	-	1	
Integratiefase																							
Gemeenschapsonderwijs	-	-	-	-	-	-	-	-	-	-	-	2	4	4	1	-	-	3	-	9	5	14	
Privaatrechtelijk	-	-	-	-	-	-	-	-	-	4	-	14	11	3	5	5	-	-	-	26	16	42	
Provincie	-	-	-	-	-	-	-	-	-	-	-	2	-	-	-	-	-	-	-	2	-	2	
Gemeente	-	-	-	-	-	-	-	-	-	-	-	3	-	1	2	1	-	-	-	5	2	7	
VI. Gemeenschapscommissie	-	-	-	-	-	-	-	-	-	-	-	-	-	-	-	-	-	-	-	-	-	-	
Totaal	-	-	-	-	-	-	-	21	11	338	202	137	85	38	33	15	5	6	-	555	336	891	

(1) Uitgereikt na de kwalificatiefase of de integratiefase (ABO) in opleidingsvorm 3. Getuigschriften van verworven competenties zijn niet opgenomen in deze tabel.

Certificaat (2)

	Aantal leerlingen geboren in																						
	2008		2007		2006		2005		2004		2003		2002		2001		2000		1999 en vroeger		Totaal		
	J	M	J	M	J	M	J	M	J	M	J	M	J	M	J	M	J	M	J	M	J	M	T
Kwalificatiefase																							
Gemeenschapsonderwijs	-	-	-	-	-	-	-	-	-	-	-	-	-	-	-	-	-	-	-	-	-	-	-
Privaatrechtelijk	-	-	-	-	-	-	-	-	1	8	-	2	3	-	-	-	-	-	-	10	4	14	
Provincie	-	-	-	-	-	-	-	-	-	-	-	-	-	-	-	-	-	-	-	-	-	-	-
Gemeente	-	-	-	-	-	-	-	-	-	3	1	3	4	-	-	1	-	-	6	6	6	12	
VI. Gemeenschapscommissie	-	-	-	-	-	-	-	-	-	-	-	1	-	3	1	-	-	2	-	6	1	7	
Integratiefase																							
Gemeenschapsonderwijs	-	-	-	-	-	-	-	-	-	-	-	-	-	-	-	-	-	-	-	-	-	-	-
Privaatrechtelijk	-	-	-	-	-	-	-	-	-	-	-	-	-	-	-	-	-	-	-	-	-	-	-
Provincie	-	-	-	-	-	-	-	-	-	-	-	-	-	-	-	-	-	-	-	-	-	-	-
Gemeente	-	-	-	-	-	-	-	-	-	-	-	-	-	-	1	-	-	-	-	-	1	1	
VI. Gemeenschapscommissie	-	-	-	-	-	-	-	-	-	-	-	-	-	-	-	-	-	-	-	-	-	-	-
Totaal	-	-	-	-	-	-	-	-	1	11	1	6	7	3	2	-	1	2	-	22	12	34	

(2) In deze tabel werden enkel de certificaten opgenomen uitgereikt op het einde van de kwalificatiefase of de integratiefase (ABO) in opleidingsvorm 3 modulair stelsel. Certificaat en getuigschrift van de opleiding zijn gelijkwaardige studiebewijzen.

Getuigschrift van alternerende beroepsopleiding (3)

	Aantal leerlingen geboren in																						
	2008		2007		2006		2005		2004		2003		2002		2001		2000		1999 en vroeger		Totaal		
	J	M	J	M	J	M	J	M	J	M	J	M	J	M	J	M	J	M	J	M	J	M	T
Integratiefase																							
Gemeenschapsonderwijs	-	-	-	-	-	-	-	-	-	1	1	29	25	19	8	6	7	1	1	56	42	98	
Privaatrechtelijk	-	-	-	-	-	-	-	-	-	6	-	133	57	34	20	13	10	2	2	188	89	277	
Provincie	-	-	-	-	-	-	-	-	-	-	-	1	3	2	-	-	-	-	-	3	3	6	
Gemeente	-	-	-	-	-	-	-	-	-	1	1	30	12	6	10	1	2	-	1	38	26	64	
VI. Gemeenschapscommissie	-	-	-	-	-	-	-	-	-	-	-	-	-	-	-	-	-	-	-	-	-	-	
Totaal	-	-	-	-	-	-	-	-	-	8	2	193	97	61	38	20	19	3	4	285	160	445	

(3) Uitgereikt na de integratiefase (ABO) in opleidingsvorm 3. Getuigschriften van verworven competenties zijn niet opgenomen in deze tabel.
Een leerling kan in 1 schooljaar tegelijkertijd een getuigschrift van de opleiding en een getuigschrift van alternerende beroepsopleiding behalen.

Beroepskwalificatie (dual leren) (4)

	Aantal leerlingen geboren in																						
	2008		2007		2006		2005		2004		2003		2002		2001		2000		1999 en vroeger		Totaal		
	J	M	J	M	J	M	J	M	J	M	J	M	J	M	J	M	J	M	J	M	J	M	T
Kwalificatiefase																							
Gemeenschapsonderwijs	-	-	-	-	-	-	-	-	-	-	-	-	-	-	-	-	-	-	-	-	-	-	
Privaatrechtelijk	-	-	-	-	-	-	-	1	-	1	-	1	-	-	-	-	-	-	-	3	-	3	
Provincie	-	-	-	-	-	-	-	-	-	-	-	-	-	-	-	-	-	-	-	-	-	-	
Gemeente	-	-	-	-	-	-	-	-	-	-	-	-	-	-	-	-	-	-	-	-	-	-	
VI. Gemeenschapscommissie	-	-	-	-	-	-	-	-	-	-	-	-	-	-	-	-	-	-	-	-	-	-	
Totaal	-	-	-	-	-	-	-	1	-	1	-	1	-	-	-	-	-	-	-	3	-	3	

(4) Een leerling kan in 1 schooljaar meer dan 1 beroepskwalificatie behalen. In deze tabellen zijn alle uitgereikte beroepskwalificaties opgenomen.



BUITENGEWOON SECUNDAIR ONDERWIJS
Studiebewijzen uitgereikt in het schooljaar 2020-2021
OPLEIDINGSVORM 4 - BuSO SECUNDAIR ONDERWIJS

	Gemeenschaps- onderwijs			Privaatrechtelijk			Provincie			Gemeente			Totaal		
	J	M	T	J	M	T	J	M	T	J	M	T	J	M	T
Eerste graad :															
Getuigschrift van de eerste graad															
2de leerjaar A	160	39	199	142	26	168	19	4	23	11	5	16	332	74	406
2de leerjaar B	140	30	170	212	42	254	10	3	13	-	-	-	362	75	437
Tweede graad :															
Getuigschrift van de tweede graad															
2de leerjaar van de 2de graad ASO	46	11	57	21	3	24	12	1	13	12	1	13	91	16	107
2de leerjaar van de 2de graad KSO	1	4	5	-	-	-	-	-	-	-	-	-	1	4	5
2de leerjaar van de 2de graad TSO	67	12	79	67	12	79	3	-	3	-	-	-	137	24	161
2de leerjaar van de 2de graad BSO	75	18	93	140	31	171	-	-	-	-	-	-	215	49	264
Derde graad :															
2de leerjaar van de 3de graad															
Diploma van secundair onderwijs ASO	16	11	27	4	-	4	3	2	5	1	1	2	24	14	38
Diploma van secundair onderwijs KSO	3	1	4	-	-	-	-	-	-	-	-	-	3	1	4
Diploma van secundair onderwijs TSO	18	5	23	50	9	59	5	-	5	-	-	-	73	14	87
Studiegetuigschrift 2de leerjaar van de 3de graad BSO	27	4	31	52	24	76	-	-	-	-	-	-	79	28	107
3de leerjaar van de 3de graad															
Studiegetuigschrift 3de leerjaar van de 3de graad BSO (1)	-	-	-	-	1	1	-	-	-	-	-	-	-	1	1
Diploma van secundair onderwijs BSO (1)	-	-	-	32	10	42	-	-	-	-	-	-	32	10	42
Se-n-Se															
Certificaat Se-n-Se KSO	-	-	-	-	-	-	-	-	-	-	-	-	-	-	-
Certificaat Se-n-Se TSO	-	-	-	-	-	-	-	-	-	-	-	-	-	-	-
Beroeps- en deelkwalificaties (duaal leren) (2)															
Beroepskwalificaties	1	-	1	-	-	-	-	-	-	-	-	-	1	-	1
Deelkwalificaties	-	-	-	-	-	-	-	-	-	-	-	-	-	-	-

- (1) Beroepssecundair onderwijs: de leerling behaalt in het 3de leerjaar van de 3de graad (specialisatiejaar) een studiegetuigschrift OF een diploma, afhankelijk van de vooropleiding. Leerlingen met een vooropleiding in ASO, TSO of KSO die al een diploma secundair onderwijs behaald hebben, behalen een studiegetuigschrift. Leerlingen met vooropleiding in BSO behalen het diploma SO.
- (2) Als een leerling in het duaal leren slaagt voor het geheel van de onderwijsdoelen van de opleiding zoals vermeld in het standaardtraject, kan hij een getuigschrift, studiegetuigschrift of een diploma behalen. In deze tabel zijn deze uitgereikte studiebewijzen opgenomen bij de cijfers van de 2de en 3de graad. Als de leerling geen onderwijskwalificatie behaalt, kan hij onder bepaalde voorwaarden een beroeps- of deelkwalificatie behalen. Een leerling kan in 1 schooljaar meer dan 1 beroepskwalificatie of deelkwalificatie behalen. In deze tabellen zijn alle uitgereikte beroeps- en deelkwalificaties opgenomen.

BUITENGEWOON SECUNDAIR ONDERWIJS
Studiebewijzen uitgereikt in het schooljaar 2020-2021
naar geboortjaar en geslacht
OPLEIDINGSVORM 4 - BuSO SECUNDAIR ONDERWIJS

	Aantal leerlingen geboren in																						
	2008 en volgende		2007		2006		2005		2004		2003		2002		2001		2000		1999 en vroeger		Totaal		
	J	M	J	M	J	M	J	M	J	M	J	M	J	M	J	M	J	M	J	M	J	M	T
Eerste graad :																							
Getuigschrift van de eerste graad																							
2de leerjaar A	5	-	195	42	112	27	19	5	1	-	-	-	-	-	-	-	-	-	-	332	74	406	
2de leerjaar B	-	-	119	30	225	41	16	4	2	-	-	-	-	-	-	-	-	-	-	362	75	437	
Tweede graad :																							
Getuigschrift van de tweede graad																							
2de leerjaar van de 2de graad ASO	-	-	-	-	1	-	46	15	34	1	8	-	1	-	1	-	-	-	-	91	16	107	
2de leerjaar van de 2de graad KSO	-	-	-	-	-	-	1	2	-	1	-	-	1	-	-	-	-	-	-	1	4	5	
2de leerjaar van de 2de graad TSO	-	-	-	-	1	-	66	10	46	10	20	4	3	-	1	-	-	-	-	137	24	161	
2de leerjaar van de 2de graad BSO	-	-	-	-	-	-	65	13	123	29	25	4	2	2	-	1	-	-	-	215	49	264	
Derde graad :																							
2de leerjaar van de 3de graad																							
Diploma van secundair onderwijs ASO	-	-	-	-	-	-	-	-	1	1	10	8	7	4	5	1	1	-	-	24	14	38	
Diploma van secundair onderwijs KSO	-	-	-	-	-	-	-	-	-	-	-	1	1	-	1	-	1	-	-	3	1	4	
Diploma van secundair onderwijs TSO	-	-	-	-	-	-	-	-	-	-	29	8	28	5	10	-	3	1	3	-	73	14	87
Studiegetuigschrift 2de leerjaar van de 3de graad BSO	-	-	-	-	-	-	-	-	-	-	15	5	42	12	18	7	3	3	1	1	79	28	107
3de leerjaar van de 3de graad																							
Studiegetuigschrift 3de leerjaar van de 3de graad BSO (1)	-	-	-	-	-	-	-	-	-	-	-	-	-	-	1	-	-	-	-	-	1	1	
Diploma van secundair onderwijs BSO (1)	-	-	-	-	-	-	-	-	-	-	-	-	8	1	15	4	7	3	2	2	32	10	42
Se-n-Se																							
Certificaat Se-n-Se KSO	-	-	-	-	-	-	-	-	-	-	-	-	-	-	-	-	-	-	-	-	-	-	
Certificaat Se-n-Se TSO	-	-	-	-	-	-	-	-	-	-	-	-	-	-	-	-	-	-	-	-	-	-	
Beroeps- en deelkwalificaties (duaal leren) (2)																							
Beroepskwalificaties	-	-	-	-	-	-	-	-	-	-	1	-	-	-	-	-	-	-	-	-	1	-	1
Deelkwalificaties	-	-	-	-	-	-	-	-	-	-	-	-	-	-	-	-	-	-	-	-	-	-	

(1) Beroepssecundair onderwijs: de leerling behaalt in het 3de leerjaar van de 3de graad (specialisatiejaar) een studiegetuigschrift OF een diploma, afhankelijk van de vooropleiding. Leerlingen met een vooropleiding in ASO, TSO of KSO die al een diploma secundair onderwijs behaald hebben, behalen een studiegetuigschrift. Leerlingen met vooropleiding in BSO behalen het diploma SO.

(2) Als een leerling in het duaal leren slaagt voor het geheel van de onderwijsdoelen van de opleiding zoals vermeld in het standaardtraject, kan hij een getuigschrift, studiegetuigschrift of een diploma behalen. In deze tabel zijn deze uitgereikte studiebewijzen opgenomen bij de cijfers van de 2de en 3de graad. Als de leerling geen onderwijskwalificatie behaalt, kan hij onder bepaalde voorwaarden een beroeps- of deelkwalificatie behalen. Een leerling kan in 1 schooljaar meer dan 1 beroepskwalificatie of deelkwalificatie behalen. In deze tabellen zijn alle uitgereikte beroeps- en deelkwalificaties opgenomen.

**Deel 2 STUDIEBEWIJZEN UITGEREIKT
IN HET SCHOOLJAAR 2020-2021**

2

Hoofdstuk 3 : HBO5 verpleegkunde

HBO5 VERPLEEGKUNDE
Studiebewijzen uitgereikt in het schooljaar 2020-2021
naar soort schoolbestuur, geboortjaar en geslacht

Diploma van secundair onderwijs (1)

	Aantal cursisten geboren in																								
	2000 en later		1999		1998		1997		1996		1995		1994		1993		1992		1991		1990 en vroeger		Totaal		
	J	M	J	M	J	M	J	M	J	M	J	M	J	M	J	M	J	M	J	M	J	M	J	M	T
Gemeenschapsonderwijs	1	14	6	44	8	42	8	32	3	16	5	14	2	7	2	7	2	4	2	11	8	77	47	268	315
Pirvaatrechtelijk	2	54	7	94	15	75	3	37	4	21	5	12	4	23	2	12	2	20	3	19	23	193	70	560	630
Provincie	-	2	-	7	1	1	1	1	-	-	-	-	-	-	-	1	-	-	-	-	-	2	2	14	16
Gemeente	-	-	-	-	-	-	-	-	-	-	-	-	-	-	-	-	-	-	-	-	-	1	-	1	1
Totaal	3	70	13	145	24	118	12	70	7	37	10	26	6	30	4	20	4	24	5	30	31	273	119	843	962

(1) Uitgereikt na het geslaagd zijn voor alle modules van de opleiding verpleegkunde, indien de cursist in het bezit is van het getuigschrift van de tweede graad van het secundair onderwijs, en het diploma van secundair onderwijs nog niet bezit. Tot het schooljaar 2008-2009 konden leerlingen in de 4de graad verpleegkunde het diploma van secundair onderwijs behalen vooraleer alle modules van de opleiding doorlopen waren. Dit is nu niet meer mogelijk.

Diploma van gegradueerde in de verpleegkunde (2)

	Aantal cursisten geboren in																								
	2000 en later		1999		1998		1997		1996		1995		1994		1993		1992		1991		1990 en vroeger		Totaal		
	J	M	J	M	J	M	J	M	J	M	J	M	J	M	J	M	J	M	J	M	J	M	J	M	T
Gemeenschapsonderwijs	1	14	6	45	8	43	8	32	3	19	6	17	2	7	2	9	2	4	3	11	12	122	53	323	376
Pirvaatrechtelijk	3	86	19	178	26	165	8	81	12	52	8	36	7	42	4	31	6	43	8	43	49	427	150	1.184	1.334
Provincie	-	4	2	14	6	17	6	13	-	-	1	4	-	2	1	4	1	1	1	2	1	18	19	79	98
Gemeente	-	-	-	1	1	-	-	-	2	1	-	1	1	4	-	-	-	-	-	1	1	5	5	13	18
Totaal	4	104	27	238	41	225	22	126	17	72	15	58	10	55	7	44	9	48	12	57	63	572	227	1.599	1.826

(2) Uitgereikt na het geslaagd zijn voor alle modules van de opleiding verpleegkunde. Het diploma van gegradueerde in de verpleegkunde vervangt het vroegere diploma in de verpleegkunde.



**Deel 2 STUDIEBEWIJZEN UITGEREIKT
IN HET ACADEMIEJAAR 2020-2021**

2

Hoofdstuk 4 : Hoger onderwijs

HOGER ONDERWIJS

Aantal diploma's (1) in het academiejaar 2020-2021 per studiegebied (initiële opleidingen) - Belgische studenten

	Graduaatsopleiding			HBO5-opleiding			Professioneel gerichte bachelor			Academisch gerichte bachelor			Master			Algemeen totaal		
	M	V	T	M	V	T	M	V	T	M	V	T	M	V	T	M	V	T
Hoger beroepsopleidingen																		
Biotechniek	-	-	-	22	11	33	-	-	-	-	-	-	-	-	-	22	11	33
Biotechniek - Industriële wetenschappen en technologie	24	10	34	-	-	-	-	-	-	-	-	-	-	-	-	24	10	34
Handelswetenschappen en bedrijfskunde	743	488	1.231	380	287	667	-	-	-	-	-	-	-	-	-	1.123	775	1.898
Handelswetenschappen en bedrijfskunde - Sociaal-agogisch werk	13	74	87	-	-	-	-	-	-	-	-	-	-	-	-	13	74	87
Industriële wetenschappen en technologie	583	25	608	142	7	149	-	-	-	-	-	-	-	-	-	725	32	757
Onderwijs	69	65	134	-	-	-	-	-	-	-	-	-	-	-	-	69	65	134
Sociaal-agogisch werk	163	614	777	100	327	427	-	-	-	-	-	-	-	-	-	263	941	1.204
Totaal	1.595	1.276	2.871	644	632	1.276	-	-	-	-	-	-	-	-	-	2.239	1.908	4.147
Professioneel gerichte opleidingen																		
Architectuur	-	-	-	-	-	-	199	291	490	-	-	-	-	-	-	199	291	490
Audiovisuele en beeldende kunst	-	-	-	-	-	-	56	77	133	-	-	-	-	-	-	56	77	133
Audiovisuele en beeldende kunst - Industriële wetenschappen en technologie	-	-	-	-	-	-	47	17	64	-	-	-	-	-	-	47	17	64
Biotechniek	-	-	-	-	-	-	223	283	506	-	-	-	-	-	-	223	283	506
Gezondheidszorg	-	-	-	-	-	-	547	3.140	3.687	-	-	-	-	-	-	547	3.140	3.687
Gezondheidszorg - Industriële wetenschappen en technologie	-	-	-	-	-	-	9	17	26	-	-	-	-	-	-	9	17	26
Gezondheidszorg - Onderwijs	-	-	-	-	-	-	60	48	108	-	-	-	-	-	-	60	48	108
Gezondheidszorg - Onderwijs - Sociaal-agogisch werk	-	-	-	-	-	-	7	165	172	-	-	-	-	-	-	7	165	172
Handelswetenschappen en bedrijfskunde	-	-	-	-	-	-	3.743	3.747	7.490	-	-	-	-	-	-	3.743	3.747	7.490
Industriële wetenschappen en technologie	-	-	-	-	-	-	2.698	638	3.336	-	-	-	-	-	-	2.698	638	3.336
Muziek en podiumkunsten	-	-	-	-	-	-	29	21	50	-	-	-	-	-	-	29	21	50
Nautische wetenschappen	-	-	-	-	-	-	9	-	9	-	-	-	-	-	-	9	-	9
Onderwijs	-	-	-	-	-	-	1.051	3.361	4.412	-	-	-	-	-	-	1.051	3.361	4.412
Sociaal-agogisch werk	-	-	-	-	-	-	528	2.939	3.467	-	-	-	-	-	-	528	2.939	3.467
Totaal	-	-	-	-	-	-	9.206	14.744	23.950	-	-	-	-	-	-	9.206	14.744	23.950
Academisch gerichte opleidingen																		
Archeologie en kunstwetenschappen	-	-	-	-	-	-	-	-	-	39	111	150	33	87	120	72	198	270
Archeologie en kunstwetenschappen - Economische en toegepaste economische wetenschappen - Geschiedenis - Politieke en sociale wetenschappen - Psychologie en pedagogische wetenschappen - Rechten, notariaat en criminologische wetenschappen - Taal- en letterkunde - Wetenschappen	-	-	-	-	-	-	-	-	-	-	-	-	2	3	5	2	3	5
Archeologie en kunstwetenschappen - Geschiedenis - Wijsbegeerte en moraalwetenschappen	-	-	-	-	-	-	-	-	-	-	-	-	20	21	41	20	21	41
Archeologie en kunstwetenschappen - Taal- en letterkunde	-	-	-	-	-	-	-	-	-	-	-	-	3	39	42	3	39	42
Architectuur	-	-	-	-	-	-	-	-	-	163	319	482	160	314	474	323	633	956
Architectuur - Industriële wetenschappen en technologie	-	-	-	-	-	-	-	-	-	-	-	-	18	45	63	18	45	63
Audiovisuele en beeldende kunst	-	-	-	-	-	-	-	-	-	184	346	530	164	301	465	348	647	995
Bewegings- en revalidatiewetenschappen	-	-	-	-	-	-	-	-	-	388	587	975	368	766	1.134	756	1.353	2.109
Biomedische wetenschappen	-	-	-	-	-	-	-	-	-	94	326	420	89	318	407	183	644	827
Biomedische wetenschappen - Geneeskunde - Sociale gezondheidswetenschappen	-	-	-	-	-	-	-	-	-	-	-	-	9	62	71	9	62	71
Biotechniek	-	-	-	-	-	-	-	-	-	64	62	126	52	68	120	116	130	246

HOGER ONDERWIJS

Aantal diploma's (1) in het academiejaar 2020-2021 per studiegebied (initiële opleidingen) - Belgische studenten (vervolg)

	Graduaatsopleiding			HBO5-opleiding			Professioneel gerichte bachelor			Academisch gerichte bachelor			Master			Algemeen totaal		
	M	V	T	M	V	T	M	V	T	M	V	T	M	V	T	M	V	T
Conservatie-restauratie	-	-	-	-	-	-	-	-	-	4	18	22	1	13	14	5	31	36
Diergeneeskunde	-	-	-	-	-	-	-	-	-	34	146	180	28	128	156	62	274	336
Economische en toegepaste economische wetenschappen	-	-	-	-	-	-	-	-	-	830	579	1.409	1.225	903	2.128	2.055	1.482	3.537
Economische en toegepaste economische wetenschappen - Geschiedenis - Politieke en sociale wetenschappen - Rechten, notariaat en criminologische wetenschappen - Wijsbegeerte en moraalwetenschappen	-	-	-	-	-	-	-	-	-	-	-	-	2	3	5	2	3	5
Economische en toegepaste economische wetenschappen - Geschiedenis - Politieke en sociale wetenschappen - Taal- en letterkunde - Wijsbegeerte en moraalwetenschappen	-	-	-	-	-	-	-	-	-	-	-	-	7	64	71	7	64	71
Economische en toegepaste economische wetenschappen - Handelwetenschappen en bedrijfskunde	-	-	-	-	-	-	-	-	-	-	-	-	29	54	83	29	54	83
Economische en toegepaste economische wetenschappen - Politieke en sociale wetenschappen	-	-	-	-	-	-	-	-	-	22	28	50	9	44	53	31	72	103
Economische en toegepaste economische wetenschappen - Rechten, notariaat en criminologische wetenschappen	-	-	-	-	-	-	-	-	-	-	-	-	13	18	31	13	18	31
Economische en toegepaste economische wetenschappen - Wetenschappen	-	-	-	-	-	-	-	-	-	-	-	-	-	7	7	-	7	7
Farmaceutische wetenschappen	-	-	-	-	-	-	-	-	-	77	313	390	91	335	426	168	648	816
Geneeskunde	-	-	-	-	-	-	-	-	-	355	607	962	376	647	1.023	731	1.254	1.985
Geneeskunde - Toegepaste biologische wetenschappen - Toegepaste wetenschappen - Wetenschappen	-	-	-	-	-	-	-	-	-	-	-	-	12	4	16	12	4	16
Geschiedenis	-	-	-	-	-	-	-	-	-	134	78	212	128	80	208	262	158	420
Geschiedenis - Politieke en sociale wetenschappen - Taal- en letterkunde	-	-	-	-	-	-	-	-	-	-	-	-	7	15	22	7	15	22
Geschiedenis - Taal- en letterkunde	-	-	-	-	-	-	-	-	-	29	66	95	16	24	40	45	90	135
Geschiedenis - Wijsbegeerte en moraalwetenschappen	-	-	-	-	-	-	-	-	-	-	-	-	1	3	4	1	3	4
Godgeleerdheid, godsdienstwetenschappen en kerkelijk recht	-	-	-	-	-	-	-	-	-	21	14	35	21	35	56	42	49	91
Handelwetenschappen en bedrijfskunde	-	-	-	-	-	-	-	-	-	398	373	771	669	642	1.311	1.067	1.015	2.082
Industriële wetenschappen en technologie	-	-	-	-	-	-	-	-	-	1.044	133	1.177	1.338	245	1.583	2.382	378	2.760
Muziek en podiumkunsten	-	-	-	-	-	-	-	-	-	125	108	233	140	128	268	265	236	501
Nautische wetenschappen	-	-	-	-	-	-	-	-	-	34	10	44	31	5	36	65	15	80
Politieke en sociale wetenschappen	-	-	-	-	-	-	-	-	-	215	422	637	404	827	1.231	619	1.249	1.868
Politieke en sociale wetenschappen - Taal- en letterkunde	-	-	-	-	-	-	-	-	-	-	-	-	20	69	89	20	69	89
Politieke en sociale wetenschappen - Wetenschappen	-	-	-	-	-	-	-	-	-	-	-	-	9	37	46	9	37	46
Productontwikkeling	-	-	-	-	-	-	-	-	-	53	31	84	37	18	55	90	49	139
Psychologie en pedagogische wetenschappen	-	-	-	-	-	-	-	-	-	134	878	1.012	189	1.328	1.517	323	2.206	2.529
Rechten, notariaat en criminologische wetenschappen	-	-	-	-	-	-	-	-	-	428	988	1.416	481	1.158	1.639	909	2.146	3.055
Sociale gezondheidswetenschappen	-	-	-	-	-	-	-	-	-	15	133	148	45	384	429	60	517	577
Taal- en letterkunde	-	-	-	-	-	-	-	-	-	73	282	355	93	350	443	166	632	798
Taal- en letterkunde - Toegepaste taalkunde	-	-	-	-	-	-	-	-	-	-	-	-	41	163	204	41	163	204
Tandheelkunde	-	-	-	-	-	-	-	-	-	50	86	136	43	61	104	93	147	240
Toegepaste biologische wetenschappen	-	-	-	-	-	-	-	-	-	235	257	492	183	184	367	418	441	859
Toegepaste biologische wetenschappen - Toegepaste wetenschappen	-	-	-	-	-	-	-	-	-	-	-	-	1	4	5	1	4	5
Toegepaste biologische wetenschappen - Toegepaste wetenschappen - Wetenschappen	-	-	-	-	-	-	-	-	-	-	-	-	29	21	50	29	21	50

HOGER ONDERWIJS

Aantal diploma's (1) in het academiejaar 2020-2021 per studiegebied (initiële opleidingen) - Belgische studenten (vervolg)

	Graduaatsopleiding			HBO5-opleiding			Professioneel gerichte bachelor			Academisch gerichte bachelor			Master			Algemeen totaal		
	M	V	T	M	V	T	M	V	T	M	V	T	M	V	T	M	V	T
Toegepaste taalkunde	-	-	-	-	-	-	-	-	-	69	226	295	93	304	397	162	530	692
Toegepaste wetenschappen	-	-	-	-	-	-	-	-	-	587	225	812	735	205	940	1.322	430	1.752
Verkeerskunde	-	-	-	-	-	-	-	-	-	13	3	16	11	3	14	24	6	30
Wetenschappen	-	-	-	-	-	-	-	-	-	544	296	840	491	347	838	1.035	643	1.678
Wijsbegeerte en moraalwetenschappen	-	-	-	-	-	-	-	-	-	69	61	130	62	41	103	131	102	233
Totaal	-	-	-	-	-	-	-	-	-	6.524	8.112	14.636	8.029	10.925	18.954	14.553	19.037	33.590
Algemeen totaal	1.595	1.276	2.871	644	632	1.276	9.206	14.744	23.950	6.524	8.112	14.636	8.029	10.925	18.954	25.998	35.689	61.687

(1) Het betreft diploma's behaald via diplomacontracten en examencontracten.

HOGER ONDERWIJS

Aantal diploma's (1) in het academiejaar 2020-2021 per studiegebied (initiële opleidingen) - Studenten van vreemde nationaliteit

	Graduaatsopleiding			HBO5-opleiding			Professioneel gerichte bachelor			Academisch gerichte bachelor			Master			Algemeen totaal		
	M	V	T	M	V	T	M	V	T	M	V	T	M	V	T	M	V	T
Hoger beroepsopleidingen																		
Biotechniek	-	-	-	1	1	2	-	-	-	-	-	-	-	-	-	1	1	2
Biotechniek - Industriële wetenschappen en technologie	1	1	2	-	-	-	-	-	-	-	-	-	-	-	-	1	1	2
Handelswetenschappen en bedrijfskunde	44	45	89	27	29	56	-	-	-	-	-	-	-	-	71	74	145	
Handelswetenschappen en bedrijfskunde - Sociaal-agogisch werk	1	3	4	-	-	-	-	-	-	-	-	-	-	-	1	3	4	
Industriële wetenschappen en technologie	24	2	26	9	1	10	-	-	-	-	-	-	-	-	33	3	36	
Onderwijs	3	-	3	-	-	-	-	-	-	-	-	-	-	-	3	-	3	
Sociaal-agogisch werk	7	34	41	2	6	8	-	-	-	-	-	-	-	-	9	40	49	
Totaal	80	85	165	39	37	76	-	-	-	-	-	-	-	-	119	122	241	
Professioneel gerichte opleidingen																		
Architectuur	-	-	-	-	-	-	10	54	64	-	-	-	-	-	-	10	54	64
Audiovisuele en beeldende kunst	-	-	-	-	-	-	3	8	11	-	-	-	-	-	-	3	8	11
Audiovisuele en beeldende kunst - Industriële wetenschappen en technologie	-	-	-	-	-	-	1	-	1	-	-	-	-	-	-	1	-	1
Biotechniek	-	-	-	-	-	-	5	11	16	-	-	-	-	-	-	5	11	16
Gezondheidszorg	-	-	-	-	-	-	21	211	232	-	-	-	-	-	-	21	211	232
Gezondheidszorg - Onderwijs	-	-	-	-	-	-	1	2	3	-	-	-	-	-	-	1	2	3
Gezondheidszorg - Onderwijs - Sociaal-agogisch werk	-	-	-	-	-	-	-	5	5	-	-	-	-	-	-	-	5	5
Handelswetenschappen en bedrijfskunde	-	-	-	-	-	-	192	243	435	-	-	-	-	-	-	192	243	435
Industriële wetenschappen en technologie	-	-	-	-	-	-	99	40	139	-	-	-	-	-	-	99	40	139
Muziek en podiumkunsten	-	-	-	-	-	-	5	10	15	-	-	-	-	-	-	5	10	15
Nautische wetenschappen	-	-	-	-	-	-	8	1	9	-	-	-	-	-	-	8	1	9
Onderwijs	-	-	-	-	-	-	23	73	96	-	-	-	-	-	-	23	73	96
Sociaal-agogisch werk	-	-	-	-	-	-	13	93	106	-	-	-	-	-	-	13	93	106
Totaal	-	-	-	-	-	-	381	751	1.132	-	-	-	-	-	-	381	751	1.132

HOGER ONDERWIJS

Aantal diploma's (1) in het academiejaar 2020-2021 per studiegebied (initiële opleidingen) - Studenten van vreemde nationaliteit (vervolg)

	Graduaatsopleiding			HBO5-opleiding			Professioneel gerichte bachelor			Academisch gerichte bachelor			Master			Algemeen totaal		
	M	V	T	M	V	T	M	V	T	M	V	T	M	V	T	M	V	T
Academisch gerichte opleidingen																		
Archeologie en kunstwetenschappen	-	-	-	-	-	-	-	-	-	3	2	5	-	2	2	3	4	7
Archeologie en kunstwetenschappen - Economische en toegepaste economische wetenschappen - Geschiedenis - Politieke en sociale wetenschappen - Psychologie en pedagogische wetenschappen - Rechten, notariaat en criminologische wetenschappen - Taal- en letterkunde - Wetenschappen	-	-	-	-	-	-	-	-	-	-	-	-	18	28	46	18	28	46
Archeologie en kunstwetenschappen - Taal- en letterkunde	-	-	-	-	-	-	-	-	-	-	-	-	6	22	28	6	22	28
Architectuur	-	-	-	-	-	-	-	-	-	5	22	27	47	109	156	52	131	183
Architectuur - Industriële wetenschappen en technologie	-	-	-	-	-	-	-	-	-	-	-	-	1	6	7	1	6	7
Audiovisuele en beeldende kunst	-	-	-	-	-	-	-	-	-	44	77	121	75	108	183	119	185	304
Bewegings- en revalidatiewetenschappen	-	-	-	-	-	-	-	-	-	3	23	26	42	87	129	45	110	155
Biomedische wetenschappen	-	-	-	-	-	-	-	-	-	6	14	20	30	53	83	36	67	103
Biomedische wetenschappen - Geneeskunde - Sociale gezondheidswetenschappen	-	-	-	-	-	-	-	-	-	-	-	-	-	1	1	-	1	1
Biotechniek	-	-	-	-	-	-	-	-	-	-	1	1	1	-	1	1	1	2
Conservatie-restauratie	-	-	-	-	-	-	-	-	-	-	4	4	-	2	2	-	6	6
Diergeneeskunde	-	-	-	-	-	-	-	-	-	17	88	105	13	62	75	30	150	180
Economische en toegepaste economische wetenschappen	-	-	-	-	-	-	-	-	-	26	24	50	156	193	349	182	217	399
Economische en toegepaste economische wetenschappen - Geschiedenis - Politieke en sociale wetenschappen - Rechten, notariaat en criminologische wetenschappen - Wijsbegeerte en moraalwetenschappen	-	-	-	-	-	-	-	-	-	-	-	-	8	12	20	8	12	20
Economische en toegepaste economische wetenschappen - Geschiedenis - Politieke en sociale wetenschappen - Taal- en letterkunde - Wijsbegeerte en moraalwetenschappen	-	-	-	-	-	-	-	-	-	-	-	-	-	5	5	-	5	5
Economische en toegepaste economische wetenschappen - Handelswetenschappen en bedrijfskunde	-	-	-	-	-	-	-	-	-	-	-	-	-	1	1	-	1	1
Economische en toegepaste economische wetenschappen - Politieke en sociale wetenschappen	-	-	-	-	-	-	-	-	-	2	1	3	2	2	4	4	3	7
Economische en toegepaste economische wetenschappen - Rechten, notariaat en criminologische wetenschappen	-	-	-	-	-	-	-	-	-	-	-	-	-	2	2	-	2	2
Farmaceutische wetenschappen	-	-	-	-	-	-	-	-	-	6	4	10	4	7	11	10	11	21
Geneeskunde	-	-	-	-	-	-	-	-	-	20	27	47	28	33	61	48	60	108
Geneeskunde - Toegepaste biologische wetenschappen - Toegepaste wetenschappen - Wetenschappen	-	-	-	-	-	-	-	-	-	-	-	-	9	11	20	9	11	20
Geschiedenis	-	-	-	-	-	-	-	-	-	7	2	9	6	9	15	13	11	24
Geschiedenis - Politieke en sociale wetenschappen - Taal- en letterkunde	-	-	-	-	-	-	-	-	-	-	-	-	19	33	52	19	33	52
Geschiedenis - Taal- en letterkunde	-	-	-	-	-	-	-	-	-	2	6	8	3	5	8	5	11	16
Geschiedenis - Wijsbegeerte en moraalwetenschappen	-	-	-	-	-	-	-	-	-	-	-	-	1	-	1	1	-	1
Godgeleerdheid, godsdienstwetenschappen en kerkelijk recht	-	-	-	-	-	-	-	-	-	15	13	28	50	17	67	65	30	95
Handelswetenschappen en bedrijfskunde	-	-	-	-	-	-	-	-	-	45	58	103	76	105	181	121	163	284
Industriële wetenschappen en technologie	-	-	-	-	-	-	-	-	-	44	27	71	55	38	93	99	65	164
Muziek en podiumkunsten	-	-	-	-	-	-	-	-	-	53	62	115	71	80	151	124	142	266
Nautische wetenschappen	-	-	-	-	-	-	-	-	-	12	2	14	5	1	6	17	3	20
Politieke en sociale wetenschappen	-	-	-	-	-	-	-	-	-	30	40	70	72	167	239	102	207	309

HOGER ONDERWIJS

Aantal diploma's (1) in het academiejaar 2020-2021 per studiegebied (initiële opleidingen) - Studenten van vreemde nationaliteit (vervolg)

	Graduaatsopleiding			HBO5-opleiding			Professioneel gerichte bachelor			Academisch gerichte bachelor			Master			Algemeen totaal		
	M	V	T	M	V	T	M	V	T	M	V	T	M	V	T	M	V	T
Politieke en sociale wetenschappen - Taal- en letterkunde	-	-	-	-	-	-	-	-	-	-	-	-	1	3	4	1	3	4
Politieke en sociale wetenschappen - Wetenschappen	-	-	-	-	-	-	-	-	-	-	-	-	1	2	3	1	2	3
Productontwikkeling	-	-	-	-	-	-	-	-	-	2	1	3	3	-	3	5	1	6
Psychologie en pedagogische wetenschappen	-	-	-	-	-	-	-	-	-	3	31	34	23	99	122	26	130	156
Rechten, notariaat en criminologische wetenschappen	-	-	-	-	-	-	-	-	-	4	23	27	16	35	51	20	58	78
Sociale gezondheidswetenschappen	-	-	-	-	-	-	-	-	-	-	1	1	4	19	23	4	20	24
Taal- en letterkunde	-	-	-	-	-	-	-	-	-	-	15	15	16	61	77	16	76	92
Taal- en letterkunde - Toegepaste taalkunde	-	-	-	-	-	-	-	-	-	-	-	-	1	3	4	1	3	4
Tandheelkunde	-	-	-	-	-	-	-	-	-	2	6	8	7	13	20	9	19	28
Toegepaste biologische wetenschappen	-	-	-	-	-	-	-	-	-	1	1	2	50	82	132	51	83	134
Toegepaste biologische wetenschappen - Toegepaste wetenschappen	-	-	-	-	-	-	-	-	-	-	-	-	24	28	52	24	28	52
Toegepaste biologische wetenschappen - Toegepaste wetenschappen - Wetenschappen	-	-	-	-	-	-	-	-	-	-	-	-	29	25	54	29	25	54
Toegepaste biologische wetenschappen - Wetenschappen	-	-	-	-	-	-	-	-	-	-	-	-	6	-	6	6	-	6
Toegepaste taalkunde	-	-	-	-	-	-	-	-	-	4	10	14	3	12	15	7	22	29
Toegepaste wetenschappen	-	-	-	-	-	-	-	-	-	9	-	9	161	84	245	170	84	254
Verkeerskunde	-	-	-	-	-	-	-	-	-	1	-	1	20	14	34	21	14	35
Wetenschappen	-	-	-	-	-	-	-	-	-	27	21	48	157	207	364	184	228	412
Wijsbegeerte en moraalwetenschappen	-	-	-	-	-	-	-	-	-	30	11	41	48	27	75	78	38	116
Totaal	-	-	-	-	-	-	-	-	-	423	617	1.040	1.368	1.915	3.283	1.791	2.532	4.323
Algemeen totaal	80	85	165	39	37	76	381	751	1.132	423	617	1.040	1.368	1.915	3.283	2.291	3.405	5.696

(1) Het betreft diploma's behaald via diplomacontracten en examencontracten.

HOGER ONDERWIJS

Aantal diploma's (1) in het academiejaar 2020-2021 per studiegebied (initiële opleidingen) - Totaal van alle studenten

	Graduaatsopleiding			HBO5-opleiding			Professioneel gerichte bachelor			Academisch gerichte bachelor			Master			Algemeen totaal		
	M	V	T	M	V	T	M	V	T	M	V	T	M	V	T	M	V	T
Hoger beroepsopleidingen																		
Biotechniek	-	-	-	23	12	35	-	-	-	-	-	-	-	-	-	23	12	35
Biotechniek - Industriële wetenschappen en technologie	25	11	36	-	-	-	-	-	-	-	-	-	-	-	-	25	11	36
Handelswetenschappen en bedrijfskunde	787	533	1.320	407	316	723	-	-	-	-	-	-	-	-	1.194	849	2.043	
Handelswetenschappen en bedrijfskunde - Sociaal-agogisch werk	14	77	91	-	-	-	-	-	-	-	-	-	-	-	14	77	91	
Industriële wetenschappen en technologie	607	27	634	151	8	159	-	-	-	-	-	-	-	-	758	35	793	
Onderwijs	72	65	137	-	-	-	-	-	-	-	-	-	-	-	72	65	137	
Sociaal-agogisch werk	170	648	818	102	333	435	-	-	-	-	-	-	-	-	272	981	1.253	
Totaal	1.675	1.361	3.036	683	669	1.352	-	-	-	-	-	-	-	-	2.358	2.030	4.388	
Professioneel gerichte opleidingen																		
Architectuur	-	-	-	-	-	-	209	345	554	-	-	-	-	-	-	209	345	554
Audiovisuele en beeldende kunst	-	-	-	-	-	-	59	85	144	-	-	-	-	-	-	59	85	144
Audiovisuele en beeldende kunst - Industriële wetenschappen en technologie	-	-	-	-	-	-	48	17	65	-	-	-	-	-	-	48	17	65
Biotechniek	-	-	-	-	-	-	228	294	522	-	-	-	-	-	-	228	294	522
Gezondheidszorg	-	-	-	-	-	-	568	3.351	3.919	-	-	-	-	-	-	568	3.351	3.919
Gezondheidszorg - Industriële wetenschappen en technologie	-	-	-	-	-	-	9	17	26	-	-	-	-	-	-	9	17	26
Gezondheidszorg - Onderwijs	-	-	-	-	-	-	61	50	111	-	-	-	-	-	-	61	50	111
Gezondheidszorg - Onderwijs - Sociaal-agogisch werk	-	-	-	-	-	-	7	170	177	-	-	-	-	-	-	7	170	177
Handelswetenschappen en bedrijfskunde	-	-	-	-	-	-	3.935	3.990	7.925	-	-	-	-	-	-	3.935	3.990	7.925
Industriële wetenschappen en technologie	-	-	-	-	-	-	2.797	678	3.475	-	-	-	-	-	-	2.797	678	3.475
Muziek en podiumkunsten	-	-	-	-	-	-	34	31	65	-	-	-	-	-	-	34	31	65
Nautische wetenschappen	-	-	-	-	-	-	17	1	18	-	-	-	-	-	-	17	1	18
Onderwijs	-	-	-	-	-	-	1.074	3.434	4.508	-	-	-	-	-	-	1.074	3.434	4.508
Sociaal-agogisch werk	-	-	-	-	-	-	541	3.032	3.573	-	-	-	-	-	-	541	3.032	3.573
Totaal	-	-	-	-	-	-	9.587	15.495	25.082	-	-	-	-	-	-	9.587	15.495	25.082
Academisch gerichte opleidingen																		
Archeologie en kunstwetenschappen	-	-	-	-	-	-	-	-	-	42	113	155	33	89	122	75	202	277
Archeologie en kunstwetenschappen - Economische en toegepaste economische wetenschappen - Geschiedenis - Politieke en sociale wetenschappen - Psychologie en pedagogische wetenschappen - Rechten, notariaat en criminologische wetenschappen - Taal- en letterkunde - Wetenschappen	-	-	-	-	-	-	-	-	-	-	-	-	20	31	51	20	31	51
Archeologie en kunstwetenschappen - Geschiedenis - Wijsbegeerte en moraalwetenschappen	-	-	-	-	-	-	-	-	-	-	-	-	20	21	41	20	21	41
Archeologie en kunstwetenschappen - Taal- en letterkunde	-	-	-	-	-	-	-	-	-	-	-	-	9	61	70	9	61	70
Architectuur	-	-	-	-	-	-	-	-	-	168	341	509	207	423	630	375	764	1.139
Architectuur - Industriële wetenschappen en technologie	-	-	-	-	-	-	-	-	-	-	-	-	19	51	70	19	51	70
Audiovisuele en beeldende kunst	-	-	-	-	-	-	-	-	-	228	423	651	239	409	648	467	832	1.299
Bewegings- en revalidatiewetenschappen	-	-	-	-	-	-	-	-	-	391	610	1.001	410	853	1.263	801	1.463	2.264
Biomedische wetenschappen	-	-	-	-	-	-	-	-	-	100	340	440	119	371	490	219	711	930
Biomedische wetenschappen - Geneeskunde - Sociale gezondheidswetenschappen	-	-	-	-	-	-	-	-	-	-	-	-	9	63	72	9	63	72
Biotechniek	-	-	-	-	-	-	-	-	-	64	63	127	53	68	121	117	131	248
Conservatie-restauratie	-	-	-	-	-	-	-	-	-	4	22	26	1	15	16	5	37	42

HOGER ONDERWIJS

Aantal diploma's (1) in het academiejaar 2020-2021 per studiegebied (initiële opleidingen) - Totaal van alle studenten (vervolg)

	Graduaatsopleiding			HBO5-opleiding			Professioneel gerichte bachelor			Academisch gerichte bachelor			Master			Algemeen totaal		
	M	V	T	M	V	T	M	V	T	M	V	T	M	V	T	M	V	T
Diergeneeskunde	-	-	-	-	-	-	-	-	-	51	234	285	41	190	231	92	424	516
Economische en toegepaste economische wetenschappen	-	-	-	-	-	-	-	-	-	856	603	1.459	1.381	1.096	2.477	2.237	1.699	3.936
Economische en toegepaste economische wetenschappen - Geschiedenis - Politieke en sociale wetenschappen - Rechten, notariaat en criminologische wetenschappen - Wijsbegeerte en moraalwetenschappen	-	-	-	-	-	-	-	-	-	-	-	-	10	15	25	10	15	25
Economische en toegepaste economische wetenschappen - Geschiedenis - Politieke en sociale wetenschappen - Taal- en letterkunde - Wijsbegeerte en moraalwetenschappen	-	-	-	-	-	-	-	-	-	-	-	-	7	69	76	7	69	76
Economische en toegepaste economische wetenschappen - Handelswetenschappen en bedrijfskunde	-	-	-	-	-	-	-	-	-	-	-	-	29	55	84	29	55	84
Economische en toegepaste economische wetenschappen - Politieke en sociale wetenschappen	-	-	-	-	-	-	-	-	-	24	29	53	11	46	57	35	75	110
Economische en toegepaste economische wetenschappen - Rechten, notariaat en criminologische wetenschappen	-	-	-	-	-	-	-	-	-	-	-	-	13	20	33	13	20	33
Economische en toegepaste economische wetenschappen - Wetenschappen	-	-	-	-	-	-	-	-	-	-	-	-	-	7	7	-	7	7
Farmaceutische wetenschappen	-	-	-	-	-	-	-	-	-	83	317	400	95	342	437	178	659	837
Geneeskunde	-	-	-	-	-	-	-	-	-	375	634	1.009	404	680	1.084	779	1.314	2.093
Geneeskunde - Toegepaste biologische wetenschappen - Toegepaste wetenschappen - Wetenschappen	-	-	-	-	-	-	-	-	-	-	-	-	21	15	36	21	15	36
Geschiedenis	-	-	-	-	-	-	-	-	-	141	80	221	134	89	223	275	169	444
Geschiedenis - Politieke en sociale wetenschappen - Taal- en letterkunde	-	-	-	-	-	-	-	-	-	-	-	-	26	48	74	26	48	74
Geschiedenis - Taal- en letterkunde	-	-	-	-	-	-	-	-	-	31	72	103	19	29	48	50	101	151
Geschiedenis - Wijsbegeerte en moraalwetenschappen	-	-	-	-	-	-	-	-	-	-	-	-	2	3	5	2	3	5
Godgeleerdheid, godsdienstwetenschappen en kerkelijk recht	-	-	-	-	-	-	-	-	-	36	27	63	71	52	123	107	79	186
Handelswetenschappen en bedrijfskunde	-	-	-	-	-	-	-	-	-	443	431	874	745	747	1.492	1.188	1.178	2.366
Industriële wetenschappen en technologie	-	-	-	-	-	-	-	-	-	1.088	160	1.248	1.393	283	1.676	2.481	443	2.924
Muziek en podiumkunsten	-	-	-	-	-	-	-	-	-	178	170	348	211	208	419	389	378	767
Nautische wetenschappen	-	-	-	-	-	-	-	-	-	46	12	58	36	6	42	82	18	100
Politieke en sociale wetenschappen	-	-	-	-	-	-	-	-	-	245	462	707	476	994	1.470	721	1.456	2.177
Politieke en sociale wetenschappen - Taal- en letterkunde	-	-	-	-	-	-	-	-	-	-	-	-	21	72	93	21	72	93
Politieke en sociale wetenschappen - Wetenschappen	-	-	-	-	-	-	-	-	-	-	-	-	10	39	49	10	39	49
Productontwikkeling	-	-	-	-	-	-	-	-	-	55	32	87	40	18	58	95	50	145
Psychologie en pedagogische wetenschappen	-	-	-	-	-	-	-	-	-	137	909	1.046	212	1.427	1.639	349	2.336	2.685
Rechten, notariaat en criminologische wetenschappen	-	-	-	-	-	-	-	-	-	432	1.011	1.443	497	1.193	1.690	929	2.204	3.133
Sociale gezondheidswetenschappen	-	-	-	-	-	-	-	-	-	15	134	149	49	403	452	64	537	601
Taal- en letterkunde	-	-	-	-	-	-	-	-	-	73	297	370	109	411	520	182	708	890
Taal- en letterkunde - Toegepaste taalkunde	-	-	-	-	-	-	-	-	-	-	-	-	42	166	208	42	166	208
Tandheelkunde	-	-	-	-	-	-	-	-	-	52	92	144	50	74	124	102	166	268
Toegepaste biologische wetenschappen	-	-	-	-	-	-	-	-	-	236	258	494	233	266	499	469	524	993
Toegepaste biologische wetenschappen - Toegepaste wetenschappen	-	-	-	-	-	-	-	-	-	-	-	-	25	32	57	25	32	57
Toegepaste biologische wetenschappen - Toegepaste wetenschappen - Wetenschappen	-	-	-	-	-	-	-	-	-	-	-	-	58	46	104	58	46	104
Toegepaste biologische wetenschappen - Wetenschappen	-	-	-	-	-	-	-	-	-	-	-	-	6	-	6	6	-	6

HOGER ONDERWIJS

Aantal diploma's (1) in het academiejaar 2020-2021 per studiegebied (initiële opleidingen) - Totaal van alle studenten (vervolg)

	Graduaatsopleiding			HBO5-opleiding			Professioneel gerichte bachelor			Academisch gerichte bachelor			Master			Algemeen totaal		
	M	V	T	M	V	T	M	V	T	M	V	T	M	V	T	M	V	T
Toegepaste taalkunde	-	-	-	-	-	-	-	-	-	73	236	309	96	316	412	169	552	721
Toegepaste wetenschappen	-	-	-	-	-	-	-	-	-	596	225	821	896	289	1.185	1.492	514	2.006
Verkeerskunde	-	-	-	-	-	-	-	-	-	14	3	17	31	17	48	45	20	65
Wetenschappen	-	-	-	-	-	-	-	-	-	571	317	888	648	554	1.202	1.219	871	2.090
Wijsbegeerte en moraalwetenschappen	-	-	-	-	-	-	-	-	-	99	72	171	110	68	178	209	140	349
Totaal	-	-	-	-	-	-	-	-	-	6.947	8.729	15.676	9.397	12.840	22.237	16.344	21.569	37.913
Algemeen totaal	1.675	1.361	3.036	683	669	1.352	9.587	15.495	25.082	6.947	8.729	15.676	9.397	12.840	22.237	28.289	39.094	67.383

(1) Het betreft diploma's behaald via diplomacontracten en examencontracten.

HOGER ONDERWIJS

Aantal diploma's (1) in het academiejaar 2020-2021 per studiegebied (andere opleidingen)
Belgische studenten

	Bachelor na bachelor			Master na master			Academische graad van doctor		
	M	V	T	M	V	T	M	V	T
Professioneel gerichte opleidingen									
Architectuur	14	15	29	-	-	-	-	-	-
Gezondheidszorg	115	391	506	-	-	-	-	-	-
Gezondheidszorg - Handelswetenschappen en bedrijfskunde - Onderwijs - Sociaal-agogisch werk	3	12	15	-	-	-	-	-	-
Handelswetenschappen en bedrijfskunde	158	171	329	-	-	-	-	-	-
Onderwijs	38	525	563	-	-	-	-	-	-
Sociaal-agogisch werk	4	31	35	-	-	-	-	-	-
Totaal	332	1.145	1.477	-	-	-	-	-	-
Academisch gerichte opleidingen									
Archeologie en kunstwetenschappen	-	-	-	-	-	-	6	7	13
Archeologie en kunstwetenschappen - Audiovisuele en beeldende kunst - Muziek en podiumkunsten	-	-	-	-	-	-	3	1	4
Archeologie en kunstwetenschappen - Geschiedenis - Politieke en sociale wetenschappen - Psychologie en pedagogische wetenschappen - Taal- en letterkunde - Wetenschappen	-	-	-	3	5	8	-	-	-
Archeologie en kunstwetenschap. - Geschiedenis - Taal- en letterkunde	-	-	-	-	-	-	-	1	1
Architectuur	-	-	-	-	-	-	2	5	7
Architectuur - Wijsbegeerte en moraalwetenschappen	-	-	-	-	-	-	-	1	1
Audiovisuele en beeldende kunst	-	-	-	-	3	3	2	-	2
Bewegings- en revalidatiewetenschappen	-	-	-	-	-	-	6	15	21
Bewegings- en revalidatiewetensch. - Biomedische wetensch. - Economische en toegepaste economische wetensch. - Geneeskunde - Sociale gezondheidswetensch. - Tandheelkunde	-	-	-	-	-	-	1	-	1
Bewegings- en revalidatiewetenschap. - Biomedische wetenschappen - Geneeskunde - Psychologie en pedagogische wetenschappen - Sociale gezondheidswetenschappen - Tandheelkunde	-	-	-	-	-	-	1	-	1
Bewegings- en revalidatiewetensch. - Biomedische wetensch. - Geneeskunde - Sociale gezondheidswetensch. - Tandheelkunde	-	-	-	-	-	-	30	46	76
Bewegings- en revalidatiewetenschappen - Geneeskunde	-	-	-	16	23	39	-	-	-
Biomedische wetenschappen	-	-	-	-	-	-	7	12	19
Biomedische wetenschappen - Geneeskunde - Politieke en sociale wetenschappen - Sociale gezondheidswetenschappen	-	-	-	2	4	6	-	-	-
Diergeneeskunde	-	-	-	-	-	-	5	14	19
Economische en toegepaste economische wetenschappen	-	-	-	40	5	45	33	24	57
Economische en toegepaste economische wetensch. - Geneeskunde - Rechten, notariaat en criminologische wetensch. - Toegepaste biologische wetensch. - Toegepaste wetensch. - Wetenschappen	-	-	-	10	3	13	-	-	-
Economische en toegepaste economische wetenschappen - Geschiedenis - Politieke en sociale wetenschappen - Taal- en letterkunde - Wijsbegeerte en moraalwetenschappen	-	-	-	-	-	-	-	2	2
Economische en toegepaste economische wetenschappen - Politieke en sociale wetenschappen	-	-	-	1	2	3	-	-	-
Economische en toegepaste economische wetensch. - Politieke en sociale wetensch. - Rechten, notariaat en criminologische wetensch.	-	-	-	2	7	9	1	1	2
Economische en toegepaste economische wetenschappen - Rechten, notariaat en criminologische wetenschappen	-	-	-	-	-	-	-	1	1
Economische en toegepaste economische wetensch. - Wetenschappen	-	-	-	-	-	-	1	-	1
Farmaceutische wetenschappen	-	-	-	16	55	71	22	27	49
Geneeskunde	-	-	-	259	427	686	72	100	172
Geneeskunde - Godgeleerdheid, godsdienstwetenschappen en kerkelijk recht - Wijsbegeerte en moraalwetenschappen	-	-	-	-	1	1	-	-	-
Geneeskunde - Toegepaste wetenschappen - Wetenschappen	-	-	-	4	3	7	-	-	-
Geschiedenis	-	-	-	7	8	15	6	5	11
Geschiedenis - Taal- en letterkunde	-	-	-	-	-	-	-	3	3
Godgeleerdheid, godsdienstwetenschappen en kerkelijk recht	-	-	-	1	-	1	6	2	8
Handelswetenschappen en bedrijfskunde	-	-	-	-	-	-	2	-	2
Industriële wetenschappen en technologie	-	-	-	11	2	13	37	9	46
Industriële wetenschappen en technologie - Psychologie en pedagogische wetenschappen	-	-	-	-	-	-	1	-	1
Muziek en podiumkunsten	-	-	-	-	-	-	1	-	1
Politieke en sociale wetenschappen	-	-	-	3	-	3	17	24	41
Productontwikkeling	-	-	-	-	-	-	2	-	2
Psychologie en pedagogische wetenschappen	-	-	-	2	4	6	18	47	65
Rechten, notariaat en criminologische wetenschappen	-	-	-	145	248	393	21	22	43
Sociale gezondheidswetenschappen	-	-	-	-	-	-	2	1	3
Taal- en letterkunde	-	-	-	13	29	42	12	22	34
Tandheelkunde	-	-	-	6	16	22	2	-	2
Toegepaste biologische wetenschappen	-	-	-	-	-	-	60	33	93
Toegepaste biologische wetensch. - Toegepaste wetensch. - Wetensch.	-	-	-	4	3	7	-	-	-
Toegepaste taalkunde	-	-	-	-	-	-	-	1	1
Toegepaste wetenschappen	-	-	-	88	22	110	123	31	154
Verkeerskunde	-	-	-	-	-	-	1	-	1
Wetenschappen	-	-	-	27	8	35	126	68	194
Wijsbegeerte en moraalwetenschappen	-	-	-	-	-	-	11	2	13
Totaal	-	-	-	660	878	1.538	640	527	1.167
Algemeen totaal	332	1.145	1.477	660	878	1.538	640	527	1.167

HOGER ONDERWIJS

**Aantal diploma's (1) in het academiejaar 2020-2021 per studiegebied (andere opleidingen)
 Studenten van vreemde nationaliteit**

	Bachelor na bachelor			Master na master			Academische graad van doctor		
	M	V	T	M	V	T	M	V	T
Professioneel gerichte opleidingen									
Gezondheidszorg	1	6	7	-	-	-	-	-	-
Handelwetenschappen en bedrijfskunde	9	14	23	-	-	-	-	-	-
Onderwijs	2	8	10	-	-	-	-	-	-
Sociaal-agogisch werk	-	1	1	-	-	-	-	-	-
Totaal	15	32	47	-	-	-	-	-	-
Academisch gerichte opleidingen									
Archeologie en kunstwetenschappen	-	-	-	-	-	-	5	4	9
Archeologie en kunstwetenschappen - Audiovisuele en beeldende kunst - Muziek en podiumkunsten	-	-	-	-	-	-	1	1	2
Archeologie en kunstwetenschappen - Geschiedenis - Politieke en sociale wetenschappen - Psychologie en pedagogische wetenschappen - Taal- en letterkunde - Wetenschappen	-	-	-	2	12	14	-	-	-
Archeologie en kunstwetenschappen - Taal- en letterkunde	-	-	-	-	-	-	-	1	1
Architectuur	-	-	-	-	-	-	1	4	5
Audiovisuele en beeldende kunst	-	-	-	1	8	9	-	-	-
Bewegings- en revalidatiewetenschappen	-	-	-	-	-	-	9	8	17
Bewegings- en revalidatiewetenschappen - Biomedische wetenschappen - Geneeskunde - Sociale gezondheidswetenschappen - Tandheelkunde	-	-	-	-	-	-	11	13	24
Biomedische wetenschappen	-	-	-	-	-	-	2	5	7
Biomedische wetenschappen - Geneeskunde - Politieke en sociale wetenschappen - Sociale gezondheidswetenschappen	-	-	-	1	3	4	-	-	-
Biomedische wetenschappen - Geneeskunde - Psychologie en pedagogische wetenschappen - Sociale gezondheidswetenschappen - Tandheelkunde	-	-	-	-	-	-	-	1	1
Diergeneeskunde	-	-	-	-	-	-	5	8	13
Economische en toegepaste economische wetenschappen	-	-	-	17	11	28	30	30	60
Economische en toegepaste economische wetenschappen - Geneeskunde - Rechten, notariaat en criminologische wetenschappen - Toegepaste biologische wetenschappen - Toegepaste wetenschappen - Wetenschappen	-	-	-	2	1	3	-	-	-
Economische en toegepaste economische wetenschappen - Politieke en sociale wetenschappen	-	-	-	10	27	37	1	-	1
Economische en toegepaste economische wetenschappen - Politieke en sociale wetenschappen - Rechten, notariaat en criminologische wetenschappen	-	-	-	24	30	54	1	1	2
Farmaceutische wetenschappen	-	-	-	-	-	-	5	10	15
Geneeskunde	-	-	-	23	27	50	53	45	98
Geneeskunde - Godgeleerdheid, godsdienstwetenschappen en kerkelijk recht - Wijsbegeerte en moraalwetenschappen	-	-	-	6	9	15	-	-	-
Geschiedenis	-	-	-	1	-	1	2	2	4
Geschiedenis - Taal- en letterkunde	-	-	-	-	-	-	2	6	8
Godgeleerdheid, godsdienstwetenschappen en kerkelijk recht	-	-	-	6	2	8	11	2	13
Industriële wetenschappen en technologie	-	-	-	4	-	4	12	7	19
Muziek en podiumkunsten	-	-	-	1	1	2	-	-	-
Politieke en sociale wetenschappen	-	-	-	3	6	9	15	23	38
Politieke en sociale wetenschappen - Toegepaste wetenschappen - Wijsbegeerte en moraalwetenschappen	-	-	-	-	-	-	-	1	1
Productontwikkeling	-	-	-	-	-	-	1	-	1
Psychologie en pedagogische wetenschappen	-	-	-	8	26	34	8	25	33
Rechten, notariaat en criminologische wetenschappen	-	-	-	39	53	92	10	13	23
Sociale gezondheidswetenschappen	-	-	-	-	-	-	1	4	5
Taal- en letterkunde	-	-	-	4	7	11	10	13	23
Tandheelkunde	-	-	-	6	5	11	-	-	-
Toegepaste biologische wetenschappen	-	-	-	-	-	-	47	42	89
Toegepaste biologische wetenschappen - Toegepaste wetenschappen - Wetenschappen	-	-	-	1	4	5	-	-	-
Toegepaste taalkunde	-	-	-	-	-	-	-	3	3
Toegepaste wetenschappen	-	-	-	63	60	123	126	57	183
Verkeerskunde	-	-	-	-	-	-	4	4	8
Wetenschappen	-	-	-	9	4	13	107	81	188
Wijsbegeerte en moraalwetenschappen	-	-	-	-	-	-	18	8	26
Totaal	-	-	-	231	296	527	498	422	920
Algemeen totaal	15	32	47	231	296	527	498	422	920

(1) Het betreft diploma's behaald via diplomacontracten en examencontracten.

HOGER ONDERWIJS

Aantal diploma's (1) in het academiejaar 2020-2021 per studiegebied (andere opleidingen)
Totaal van alle studenten

	Bachelor na bachelor			Master na master			Academische graad van doctor		
	M	V	T	M	V	T	M	V	T
Professioneel gerichte opleidingen									
Architectuur	17	18	35	-	-	-	-	-	-
Gezondheidszorg	116	397	513	-	-	-	-	-	-
Gezondheidszorg - Handelswetenschappen en bedrijfskunde - Onderwijs - Sociaal-agogisch werk	3	12	15	-	-	-	-	-	-
Handelswetenschappen en bedrijfskunde	167	185	352	-	-	-	-	-	-
Onderwijs	40	533	573	-	-	-	-	-	-
Sociaal-agogisch werk	4	32	36	-	-	-	-	-	-
Totaal	347	1.177	1.524	-	-	-	-	-	-
Academisch gerichte opleidingen									
Archeologie en kunstwetenschappen	-	-	-	-	-	-	11	11	22
Archeologie en kunstwetenschappen - Audiovisuele en beeldende kunst - Muziek en podiumkunsten	-	-	-	-	-	-	4	2	6
Archeologie en kunstwetenschappen - Geschiedenis - Politieke en sociale wetenschappen - Psychologie en pedagogische wetenschappen - Taal- en letterkunde - Wetenschappen	-	-	-	5	17	22	-	-	-
Archeologie en kunstwetenschap. - Geschiedenis - Taal- en letterkunde	-	-	-	-	-	-	-	1	1
Archeologie en kunstwetenschappen - Taal- en letterkunde	-	-	-	-	-	-	-	1	1
Architectuur	-	-	-	-	-	-	3	9	12
Architectuur - Wijsbegeerte en moraalwetenschappen	-	-	-	-	-	-	-	1	1
Audiovisuele en beeldende kunst	-	-	-	1	11	12	2	-	2
Bewegings- en revalidatiewetenschappen	-	-	-	-	-	-	15	23	38
Bewegings- en revalidatiewetenschappen - Biomedische wetenschappen - Economische en toegepaste economische wetenschappen - Geneeskunde - Sociale gezondheidswetenschappen - Tandheelkunde	-	-	-	-	-	-	1	-	1
Bewegings- en revalidatiewetenschappen - Biomedische wetenschappen - Geneeskunde - Psychologie en pedagogische wetenschappen - Sociale gezondheidswetenschap. - Tandheelkunde	-	-	-	-	-	-	1	-	1
Bewegings- en revalidatiewetenschappen - Biomedische wetenschappen - Geneeskunde - Sociale gezondheidswetenschappen - Tandheelkunde	-	-	-	-	-	-	41	59	100
Bewegings- en revalidatiewetenschappen - Geneeskunde	-	-	-	16	23	39	-	-	-
Biomedische wetenschappen	-	-	-	-	-	-	9	17	26
Biomedische wetenschappen - Geneeskunde - Politieke en sociale wetenschappen - Sociale gezondheidswetenschappen	-	-	-	3	7	10	-	-	-
Biomedische wetenschappen - Geneeskunde - Psychologie en pedagogische wetenschappen - Sociale gezondheidswetenschappen - Tandheelkunde	-	-	-	-	-	-	-	1	1
Diergeneeskunde	-	-	-	-	-	-	10	22	32
Economische en toegepaste economische wetenschappen	-	-	-	57	16	73	63	54	117
Economische en toegepaste economische wetenschappen - Geneeskunde - Rechten, notariaat en criminologische wetenschappen - Toegepaste biologische wetenschappen - Toegepaste wetenschappen - Wetenschappen	-	-	-	12	4	16	-	-	-
Economische en toegepaste economische wetenschappen - Geschiedenis - Politieke en sociale wetenschappen - Taal- en letterkunde - Wijsbegeerte en moraalwetenschappen	-	-	-	-	-	-	-	2	2
Economische en toegepaste economische wetenschappen - Politieke en sociale wetenschappen	-	-	-	11	29	40	1	-	1
Economische en toegepaste economische wetenschappen - Politieke en sociale wetenschappen - Rechten, notariaat en criminologische wetenschappen	-	-	-	26	37	63	2	2	4
Economische en toegepaste economische wetenschappen - Rechten, notariaat en criminologische wetenschappen	-	-	-	-	-	-	-	1	1
Economische en toegepaste economische wetenschap. - Wetenschap. Farmaceutische wetenschappen	-	-	-	16	55	71	27	37	64
Geneeskunde	-	-	-	282	454	736	125	145	270
Geneeskunde - Godgeleerdheid, godsdienstwetenschappen en kerkelijk recht - Wijsbegeerte en moraalwetenschappen	-	-	-	6	10	16	-	-	-
Geneeskunde - Toegepaste wetenschappen - Wetenschappen	-	-	-	4	3	7	-	-	-
Geschiedenis	-	-	-	8	8	16	8	7	15
Geschiedenis - Taal- en letterkunde	-	-	-	-	-	-	2	9	11
Godgeleerdheid, godsdienstwetenschappen en kerkelijk recht	-	-	-	7	2	9	17	4	21
Handelswetenschappen en bedrijfskunde	-	-	-	-	-	-	2	-	2
Industriële wetenschappen en technologie	-	-	-	15	2	17	49	16	65
Industriële wetenschappen en technologie - Psychologie en pedagogische wetenschappen	-	-	-	-	-	-	1	-	1
Muziek en podiumkunsten	-	-	-	1	1	2	1	-	1
Politieke en sociale wetenschappen	-	-	-	6	6	12	32	47	79
Politieke en sociale wetenschappen - Toegepaste wetenschappen - Wijsbegeerte en moraalwetenschappen	-	-	-	-	-	-	-	1	1
Productontwikkeling	-	-	-	-	-	-	3	-	3
Psychologie en pedagogische wetenschappen	-	-	-	10	30	40	26	72	98
Rechten, notariaat en criminologische wetenschappen	-	-	-	184	301	485	31	35	66

HOGER ONDERWIJS

Aantal diploma's (1) in het academiejaar 2020-2021 per studiegebied (andere opleidingen) (vervolg)
Totaal van alle studenten

	Bachelor na bachelor			Master na master			Academische graad van doctor		
	M	V	T	M	V	T	M	V	T
Sociale gezondheidswetenschappen	-	-	-	-	-	-	3	5	8
Taal- en letterkunde	-	-	-	17	36	53	22	35	57
Tandheelkunde	-	-	-	12	21	33	2	-	2
Toegepaste biologische wetenschappen	-	-	-	-	-	-	107	75	182
Toegepaste biologische wetenschappen - Toegepaste wetenschappen - Wetenschappen	-	-	-	5	7	12	-	-	-
Toegepaste taalkunde	-	-	-	-	-	-	-	4	4
Toegepaste wetenschappen	-	-	-	151	82	233	249	88	337
Verkeerskunde	-	-	-	-	-	-	5	4	9
Wetenschappen	-	-	-	36	12	48	233	149	382
Wijsbegeerte en moraalwetenschappen	-	-	-	-	-	-	29	10	39
Totaal	-	-	-	891	1.174	2.065	1.138	949	2.087
Algemeen totaal	347	1.177	1.524	891	1.174	2.065	1.138	949	2.087

(1) Het betreft diploma's behaald via diplomacontracten en examencontracten.

Aantal diploma's (1) in het academiejaar 2020-2021

	Totaal			2001 en later		2000		1999		
	M	V	T	M	V	M	V	M	V	
Graduaatsopleiding										
Biotechniek - Industriële wetenschappen en technologie										
Productiebeheer	25	11	36	3	1	13	-	5	4	
Totaal	25	11	36	3	1	13	-	5	4	
Handelwetenschappen en bedrijfskunde										
Accounting administration	87	179	266	3	6	9	19	11	32	
Bedrijfsorganisatie	6	10	16	1	-	1	1	-	3	
Informatica	113	6	119	5	-	22	2	21	-	
Juridisch-administratieve ondersteuning	7	23	30	1	-	-	1	3	4	
Logies-, restaurant- & cateringmanagement	21	26	47	3	3	4	6	4	7	
Marketing	34	11	45	3	-	17	3	9	-	
Marketing- en de communicatiesupport	134	172	306	8	12	21	39	36	41	
Programmeren	196	20	216	9	-	29	-	35	6	
Systeem- en netwerkbeheer	71	2	73	3	-	9	1	12	-	
Transport en de logistiek	72	24	96	5	-	18	2	7	5	
Verkeerskunde en de mobiliteit	9	3	12	-	-	-	-	1	-	
Winkelmanagement	37	57	94	2	2	6	14	7	16	
Totaal	787	533	1.320	43	23	136	88	146	114	
Handelwetenschappen en bedrijfskunde - Sociaal-agogisch werk										
HR-support	14	77	91	1	1	4	19	3	15	
Totaal	14	77	91	1	1	4	19	3	15	
Industriële wetenschappen en technologie										
Bouwkundig tekenen	58	15	73	8	2	14	3	9	-	
Elektromechanische systemen	244	3	247	59	-	84	-	43	-	
Hernieuwbare energiesystemen	29	-	29	6	-	13	-	6	-	
HVAC-systemen	25	-	25	9	-	11	-	4	-	
Industriële informatica	27	3	30	3	-	7	1	5	-	
Internet of Things	85	3	88	9	3	20	-	19	-	
Telecommunicatietechnieken	10	-	10	1	-	1	-	3	-	
Voertuigtechnieken	93	1	94	28	-	25	-	23	1	
Werforganisatie	36	2	38	2	1	7	-	4	-	
Totaal	607	27	634	125	6	182	4	116	1	
Onderwijs										
Secundair onderwijs	72	65	137	-	-	-	-	-	-	
Totaal	72	65	137	-	-	-	-	-	-	
Sociaal-agogisch werk										
Informatiebeheer: bibliotheek en archief	1	3	4	-	1	-	-	-	-	
Maatschappelijk werk	56	222	278	1	8	6	31	11	36	
Orthopedagogie	47	187	234	4	19	5	36	7	29	
Orthopedagogische begeleiding	44	209	253	-	7	5	31	9	54	
Sociaal-cultureel werk	20	24	44	-	-	1	5	3	2	
Syndicaal werk	1	-	1	-	-	-	-	-	-	
Tolk Vlaamse Gebarentaal	1	3	4	-	-	-	-	1	-	
Totaal	170	648	818	5	35	17	103	31	121	
Totaal graduaatsopleiding	1.675	1.361	3.036	177	66	352	214	301	255	
HBO5-opleiding										
Biotechniek										
Biotechnologie	9	5	14	-	-	-	-	-	-	
Chemie	14	7	21	-	-	-	-	1	-	
Totaal	23	12	35	-	-	-	-	1	-	
Handelwetenschappen en bedrijfskunde										
Bedrijfsorganisatie	12	12	24	-	-	-	-	-	-	
Boekhouden	76	150	226	-	-	-	2	3	2	
Hotel- en cateringmanagement	-	4	4	-	-	-	-	-	1	
Informatica	226	21	247	-	-	-	-	7	-	
Logistiek, transport en mobiliteit	9	3	12	-	-	-	-	1	-	
Marketing	57	46	103	1	-	7	4	8	5	
Meertalig secretariaat	3	31	34	-	-	-	-	1	2	
Ondernemingscommunicatie	-	1	1	-	-	-	-	-	-	
Openbare besturen	5	6	11	-	-	-	-	-	-	
Rechtspraak	16	40	56	-	-	-	-	-	-	
Verkeerskunde	3	2	5	-	-	-	-	-	-	
Totaal	407	316	723	1	-	7	6	20	10	

ONDERWIJS

per opleiding en geboortjaar (basisopleidingen)

	1998		1997		1996		1995		1994		1993		1992		1991		1990 en vroeger	
	M	V	M	V	M	V	M	V	M	V	M	V	M	V	M	V	M	V
	1	5	1	-	1	-	1	1	-	-	-	-	-	-	-	-	-	-
	1	5	1	-	1	-	1	1	-	-	-	-	-	-	-	-	-	-
	14	22	9	17	5	10	7	5	4	1	2	4	-	7	3	7	20	49
	4	5	-	-	-	1	-	-	-	-	-	-	-	-	-	-	-	-
	10	1	12	-	10	-	4	-	6	-	2	-	1	1	4	-	16	2
	-	5	1	6	1	4	1	1	-	-	-	-	-	-	-	1	-	1
	6	2	2	3	-	3	-	1	-	1	-	-	-	-	-	-	1	-
	4	2	1	4	-	1	-	1	-	-	-	-	-	-	-	-	-	-
	41	32	13	23	9	13	5	2	-	2	1	3	-	1	-	1	-	3
	22	1	24	1	21	2	10	-	11	1	6	2	5	-	5	1	19	6
	11	-	11	-	6	1	5	-	3	-	2	-	1	-	-	-	8	-
	20	7	10	3	7	1	2	-	1	-	-	-	1	-	1	-	1	5
	-	-	-	-	1	-	-	-	-	-	-	-	1	-	-	-	6	3
	5	6	6	6	3	3	3	4	-	1	1	2	-	-	-	-	4	3
	137	83	89	63	63	39	37	14	25	6	15	11	9	9	12	11	75	72
	1	16	1	6	1	5	-	6	1	2	-	3	2	1	-	-	-	3
	1	16	1	6	1	5	-	6	1	2	-	3	2	1	-	-	-	3
	8	1	5	2	1	1	3	-	-	-	1	1	1	1	-	1	8	3
	25	-	8	-	8	-	1	-	2	-	1	-	4	-	4	-	5	3
	2	-	2	-	-	-	-	-	-	-	-	-	-	-	-	-	-	-
	1	-	-	-	-	-	-	-	-	-	-	-	-	-	-	-	-	-
	4	-	5	-	2	2	1	-	-	-	-	-	-	-	-	-	-	-
	7	-	9	-	3	-	3	-	4	-	2	-	1	-	-	-	8	-
	2	-	2	-	1	-	-	-	-	-	-	-	-	-	-	-	-	-
	8	-	4	-	2	-	1	-	1	-	-	-	-	-	-	-	1	-
	4	-	3	-	3	-	1	-	-	-	3	1	1	-	-	-	8	-
	61	1	38	2	20	3	10	-	7	-	7	2	7	1	4	1	30	6
	2	-	1	-	2	-	1	2	2	-	3	2	3	4	4	3	54	54
	2	-	1	-	2	-	1	2	2	-	3	2	3	4	4	3	54	54
	-	-	1	-	-	-	-	-	-	-	-	-	-	-	-	-	-	2
	8	34	8	32	9	16	3	8	2	3	1	3	-	3	-	3	7	45
	5	19	7	17	3	15	3	4	4	4	-	3	-	3	1	2	8	36
	6	30	4	21	2	10	4	8	2	8	1	4	-	3	1	5	10	28
	2	4	4	3	5	3	-	2	-	1	-	-	1	-	-	-	3	4
	-	-	-	-	-	-	-	-	-	-	-	-	-	-	-	-	1	-
	-	-	-	-	-	-	-	-	-	-	-	-	-	-	-	-	-	3
	21	87	24	73	19	44	10	22	8	16	3	10	1	9	2	10	29	118
	223	192	154	144	106	91	59	45	43	24	28	28	22	24	22	25	188	253
	1	2	2	-	1	-	2	1	1	-	1	-	-	-	-	-	1	2
	1	-	1	1	-	-	-	2	2	-	1	-	2	3	-	-	6	1
	2	2	3	1	1	-	2	3	3	-	2	-	2	3	-	-	7	3
	-	-	-	1	-	1	2	-	2	3	1	-	-	-	1	-	6	7
	4	5	3	8	7	8	6	10	13	7	9	9	2	7	1	7	28	85
	-	-	-	1	-	1	-	-	-	1	-	-	-	-	-	-	-	-
	9	1	9	-	6	1	11	1	15	1	19	1	9	-	11	-	130	16
	-	-	-	-	-	-	1	-	-	-	-	-	-	-	2	-	5	3
	14	6	7	5	8	9	2	4	3	2	3	2	-	-	-	1	4	8
	-	3	-	1	-	1	-	1	-	1	-	2	-	1	-	2	2	17
	-	-	-	-	-	-	-	-	-	-	-	-	-	-	-	-	-	1
	-	-	-	-	-	-	-	-	-	-	-	-	-	-	1	1	4	5
	-	2	2	3	3	5	-	3	2	2	1	-	-	-	-	3	8	22
	1	-	-	-	1	-	-	-	-	-	-	-	-	-	-	-	1	2
	28	17	21	19	25	26	22	19	35	17	33	14	11	8	16	14	188	166



Aantal diploma's (1) in het academiejaar 2020-2021

	Totaal			2001 en later		2000		1999		
	M	V	T	M	V	M	V	M	V	
Industriële wetenschappen en technologie										
Auto-expertise	2	-	2	-	-	-	-	-	-	
Bedrijfsautomatisatie	6	-	6	-	-	-	-	-	-	
Bouw- en houtconstructie	6	1	7	-	-	1	-	-	-	
Bouwkundig tekenaar	12	3	15	-	-	-	-	-	-	
Elektriciteit	11	-	11	-	-	-	-	-	-	
Elektromechanica	92	3	95	-	-	4	-	3	-	
Elektronica	12	1	13	-	-	-	-	-	-	
Industriële informatica	2	-	2	-	-	-	-	1	-	
Openbare werken	1	-	1	-	-	-	-	1	-	
Telecommunicatietechnieken	6	-	6	-	-	-	-	-	-	
Topograaf	1	-	1	-	-	-	-	-	-	
Totaal	151	8	159	-	-	5	-	5	-	
Sociaal-agogisch werk										
Bibliotheekwezen en documentaire informatiekunde	2	6	8	-	-	-	-	-	-	
Maatschappelijk werk	19	100	119	-	-	-	2	2	5	
Orthopedagogie	60	191	251	-	-	4	9	4	36	
Personeelswerk	3	10	13	-	-	-	-	-	-	
Sociaal-cultureel werk	13	22	35	-	-	-	-	1	2	
Syndicaal werk	5	1	6	-	-	-	-	-	-	
Tolk voor doven	-	3	3	-	-	-	-	-	2	
Totaal	102	333	435	-	-	4	11	7	45	
Totaal HBO5-opleiding	683	669	1.352	1	-	16	17	33	55	
Professioneel gerichte bachelor										
Architectuur										
Interieurvormgeving	83	277	360	-	-	16	73	17	53	
Landschaps- en tuinarchitectuur	58	27	85	-	-	15	3	10	5	
Toegepaste architectuur	68	41	109	-	-	24	18	17	14	
Totaal	209	345	554	-	-	55	94	44	72	
Audiovisuele en beeldende kunst										
Audiovisuele kunsten	33	19	52	-	-	12	7	4	8	
Beeldende vormgeving	26	66	92	-	-	4	17	6	17	
Totaal	59	85	144	-	-	16	24	10	25	
Audiovisuele en beeldende kunst - Industriële wetenschappen en technologie										
Digital design & development	48	17	65	-	-	21	6	5	4	
Totaal	48	17	65	-	-	21	6	5	4	
Biotechniek										
Agro- en biotechnologie	228	294	522	1	1	71	71	65	64	
Totaal	228	294	522	1	1	71	71	65	64	
Gezondheidszorg										
Biomedische laboratoriumtechnologie	154	388	542	-	-	37	119	37	111	
Ergotherapie	73	491	564	-	2	11	170	20	132	
Logopedie en de audiologie	16	299	315	-	-	1	78	5	92	
Medische beeldvorming en radiotherapie	12	24	36	-	-	2	1	1	8	
Mondzorg	10	82	92	-	-	-	8	-	16	
Oogzorg	6	38	44	-	-	1	6	2	8	
Orthopedie	23	40	63	-	-	2	9	8	8	
Podologie	26	48	74	-	-	3	18	9	12	
Toegepaste gezondheidswetenschappen	3	31	34	-	-	-	7	-	10	
Verpleegkunde	207	1.276	1.483	-	-	-	2	57	480	
Voedings- en dieetkunde	37	271	308	-	1	3	56	7	69	
Vroedkunde	1	363	364	-	-	-	98	-	70	
Totaal	568	3.351	3.919	-	3	60	572	146	1.016	
Gezondheidszorg - Industriële wetenschappen en technologie										
Zorgtechnologie	9	17	26	-	-	3	7	2	2	
Totaal	9	17	26	-	-	3	7	2	2	
Gezondheidszorg - Onderwijs										
Sport en bewegen	61	50	111	1	-	10	13	13	9	
Totaal	61	50	111	1	-	10	13	13	9	
Gezondheidszorg - Onderwijs - Sociaal-agogisch werk										
Pedagogie van het jonge kind	7	170	177	-	-	-	24	-	35	
Totaal	7	170	177	-	-	-	24	-	35	

ONDERWIJS
per opleiding en geboortjaar (basisopleidingen) (vervolg)

	1998		1997		1996		1995		1994		1993		1992		1991		1990 en vroeger	
	M	V	M	V	M	V	M	V	M	V	M	V	M	V	M	V	M	V
	-	-	-	-	-	-	1	-	-	-	-	-	-	-	-	-	1	-
	-	-	1	-	-	-	-	-	-	-	-	-	-	-	1	-	4	-
	-	-	-	-	-	-	1	-	-	-	-	-	-	-	-	-	4	1
	2	-	1	-	-	-	1	-	1	1	1	1	-	-	1	-	5	1
	1	-	-	-	1	-	-	-	-	-	-	-	-	-	1	-	8	-
	6	-	3	-	2	-	6	-	2	-	5	-	9	1	2	-	50	2
	2	-	-	-	-	-	-	-	-	-	1	-	2	-	-	-	7	1
	-	-	-	-	1	-	-	-	-	-	-	-	-	-	-	-	-	-
	-	-	-	-	-	-	-	-	-	-	-	-	-	-	-	-	-	-
	-	-	1	-	-	-	-	-	-	-	-	-	-	-	-	-	5	-
	-	-	-	-	-	-	-	-	-	-	-	-	-	-	-	-	1	-
	11	-	6	-	4	-	9	-	3	1	7	1	11	1	5	-	85	5
	-	1	-	1	1	-	-	1	-	-	-	-	-	-	-	-	1	3
	5	11	3	17	-	7	-	9	-	3	1	2	1	3	1	3	6	38
	10	31	4	27	7	12	2	12	3	3	2	2	1	7	3	3	20	49
	-	-	-	-	-	-	-	1	-	-	-	2	-	-	-	1	3	6
	2	3	1	3	3	2	-	2	1	-	-	-	-	2	-	-	5	8
	-	-	-	-	-	-	-	-	-	-	-	-	-	-	-	-	5	1
	-	-	-	-	-	1	-	-	-	-	-	-	-	-	-	-	-	-
	17	46	8	48	11	22	2	25	4	6	3	6	2	12	4	7	40	105
	58	65	38	68	41	48	35	47	45	24	45	21	26	24	25	21	320	279
	17	54	12	34	10	19	3	11	1	2	1	3	1	4	-	3	5	21
	11	8	13	3	1	1	1	1	2	-	-	-	-	-	1	1	4	5
	14	4	4	4	7	1	-	-	1	-	-	-	-	-	1	-	-	-
	42	66	29	41	18	21	4	12	4	2	1	3	1	4	2	4	9	26
	4	1	2	2	4	-	3	1	2	-	-	-	-	-	2	-	-	-
	6	11	6	10	3	5	1	3	-	2	-	1	-	-	-	-	-	-
	10	12	8	12	7	5	4	4	2	2	-	1	-	-	2	-	-	-
	5	1	6	4	7	1	1	-	1	-	-	1	-	-	1	-	1	-
	5	1	6	4	7	1	1	-	1	-	-	1	-	-	1	-	1	-
	39	62	16	34	18	20	10	12	2	5	1	2	2	1	-	4	3	18
	39	62	16	34	18	20	10	12	2	5	1	2	2	1	-	4	3	18
	32	72	18	35	13	20	9	13	2	5	2	2	-	4	-	-	4	7
	13	81	15	51	9	19	1	13	1	4	-	4	2	2	-	1	1	12
	3	56	4	30	-	21	-	9	1	2	-	-	-	1	-	3	2	7
	2	7	4	5	1	2	2	-	-	-	-	-	-	1	-	-	-	-
	-	12	1	15	3	12	1	1	1	3	-	1	1	2	1	1	2	11
	2	11	-	7	-	3	1	2	-	-	-	1	-	-	-	-	-	-
	2	4	3	6	5	10	-	2	-	-	-	-	-	-	-	-	3	1
	8	9	1	1	4	2	-	4	-	-	-	1	-	-	-	-	1	1
	1	6	1	4	-	2	-	1	1	-	-	-	-	-	-	-	-	1
	46	285	32	127	13	54	8	46	6	26	7	32	6	31	2	20	30	173
	9	39	6	24	5	30	2	11	2	4	1	4	-	5	2	1	-	27
	-	70	-	50	-	26	-	13	-	6	-	5	-	2	-	2	1	21
	118	652	85	355	53	201	24	115	14	50	10	50	9	48	5	28	44	261
	2	3	2	2	-	1	-	-	-	-	-	-	-	-	-	-	-	2
	2	3	2	2	-	1	-	-	-	-	-	-	-	-	-	-	-	2
	18	12	11	7	5	5	1	1	1	1	-	1	-	-	-	-	1	1
	18	12	11	7	5	5	1	1	1	1	-	1	-	-	-	-	1	1
	1	44	2	28	-	12	2	4	1	8	-	2	-	-	-	2	1	11
	1	44	2	28	-	12	2	4	1	8	-	2	-	-	-	2	1	11



Aantal diploma's (1) in het academiejaar 2020-2021

	Totaal			2001 en later		2000		1999		
	M	V	T	M	V	M	V	M	V	
Handelswetenschappen en bedrijfskunde										
Applied Computer Science	35	3	38	-	-	16	-	7	-	
Bedrijfsmanagement	2.234	1.841	4.075	-	2	471	518	574	509	
Business Management	126	136	262	-	4	22	22	23	22	
Communicatiemanagement	133	517	650	-	1	19	139	38	148	
Hotelmanagement	41	72	113	-	-	9	25	10	11	
Idea & Innovation Management	22	31	53	-	-	5	7	5	10	
informatiemanagement en de multimedia	57	30	87	-	-	9	3	14	6	
Information Management and Multimedia	2	-	2	-	-	-	-	2	-	
International Business Management	76	53	129	1	1	17	14	19	17	
International Communication and Media	8	27	35	-	-	-	6	2	8	
International Communication Management	5	9	14	-	-	1	2	-	3	
International Journalism	5	18	23	-	1	-	2	1	8	
International Office Management	7	12	19	-	-	-	3	3	3	
International Tourism and Leisure	4	20	24	-	-	-	2	1	5	
Journalistiek	95	167	262	1	-	27	36	21	54	
Media and Entertainment Business	4	27	31	-	-	-	-	-	9	
Media en entertainment business	44	61	105	-	-	12	25	12	20	
Netwerkeconomie	11	4	15	1	-	3	1	2	-	
Office management	184	667	851	-	4	22	174	39	161	
Retailmanagement	11	13	24	-	-	2	2	-	3	
Toegepaste informatica	780	68	848	1	-	161	13	163	13	
Toerisme en het recreatiemanagement	48	169	217	-	-	12	42	7	38	
Wellbeing- en vitaliteitsmanagement	3	45	48	-	-	1	10	1	16	
Totaal	3.935	3.990	7.925	4	13	809	1.046	944	1.064	
Industriële wetenschappen en technologie										
Audiovisuele technieken: film, TV en video	34	24	58	-	-	6	7	8	4	
Audiovisuele technieken: fotografie	25	41	66	-	-	3	10	4	7	
Autotechnologie	156	-	156	-	-	48	-	53	-	
Bouw	259	27	286	-	-	86	4	75	8	
Chemie	280	117	397	-	-	49	29	82	28	
Digital Arts and Entertainment	78	26	104	4	-	20	4	13	4	
Digital arts en entertainment	41	9	50	1	-	9	-	9	2	
Ecotechnologie	14	4	18	-	-	4	2	1	1	
Elektromechanica	673	14	687	1	-	258	3	196	2	
Elektronica-ICT	296	13	309	2	-	77	3	80	2	
Energiemanagement	26	-	26	-	-	11	-	6	-	
Energietechnologie	110	3	113	-	-	41	1	35	-	
Facility management	20	20	40	-	-	10	10	4	2	
Grafische en digitale media	120	157	277	-	1	13	40	21	24	
Houttechnologie	61	3	64	-	-	26	1	19	-	
Industrieel productontwerpen	63	18	81	-	-	24	11	10	3	
Integrale veiligheid	42	4	46	-	-	6	-	14	1	
Luchtvaart	39	6	45	-	-	11	3	18	-	
Modetechnologie	5	36	41	-	-	2	10	-	8	
Multimedia en de communicatietechnologie	144	19	163	1	-	44	4	33	3	
Ontwerp- en productietechnologie	87	4	91	-	-	13	2	38	1	
Textieltechnologie	2	7	9	-	-	1	-	-	2	
Vastgoed	222	126	348	2	1	33	28	53	32	
Totaal	2.797	678	3.475	11	2	795	172	772	134	
Muziek en podiumkunsten										
Dans	4	12	16	-	-	-	2	2	-	
Musical	2	8	10	-	-	-	1	-	2	
Pop- en rockmuziek	28	11	39	1	-	4	4	10	3	
Totaal	34	31	65	1	-	4	7	12	5	
Nautische wetenschappen										
Mécanique navale	9	1	10	-	-	-	1	-	-	
Scheepswerktuigkunde	8	-	8	-	-	-	-	4	-	
Totaal	17	1	18	-	-	-	1	4	-	
Onderwijs										
Kleuteronderwijs	16	734	750	-	2	2	176	4	196	
Lager onderwijs	182	1.188	1.370	-	2	39	331	45	246	
Secundair onderwijs	876	1.512	2.388	2	4	73	185	187	234	
Totaal	1.074	3.434	4.508	2	8	114	692	236	676	
Sociaal-agogisch werk										
Gezinswetenschappen	8	96	104	-	-	-	5	-	5	
Maatschappelijke veiligheid	40	21	61	-	-	14	10	8	9	
Orthopedagogie	130	1.032	1.162	-	5	21	371	36	273	
Sociaal werk	245	1.076	1.321	1	3	28	251	38	237	
Sociale readaptatiewetenschappen	22	201	223	-	-	4	70	2	61	
Toegepaste psychologie	96	606	702	-	1	22	189	11	137	
Totaal	541	3.032	3.573	1	9	89	896	95	722	
Totaal professioneel gerichte bachelor	9.587	15.495	25.082	21	36	2.047	3.625	2.348	3.828	

ONDERWIJS

per opleiding en geboortjaar (basisopleidingen) (vervolg)

	1998		1997		1996		1995		1994		1993		1992		1991		1990 en vroeger	
	M	V	M	V	M	V	M	V	M	V	M	V	M	V	M	V	M	V
	2	-	3	2	3	-	1	-	-	-	1	-	-	-	1	-	1	1
	472	342	331	206	186	81	86	56	36	25	23	22	11	16	8	5	36	59
	25	34	20	11	8	18	9	5	5	4	2	3	4	2	1	3	7	8
	36	108	19	62	13	32	3	8	3	6	-	5	-	2	-	1	2	5
	9	22	7	7	2	3	3	2	-	1	-	1	-	-	1	-	-	-
	4	6	6	2	-	2	1	3	-	1	1	-	-	-	-	-	-	-
	15	7	11	4	6	3	2	4	-	-	-	-	-	-	-	1	-	2
	-	-	-	-	-	-	-	-	-	-	-	-	-	-	-	-	-	-
	13	8	6	7	5	1	7	1	1	1	3	1	1	-	1	-	2	2
	-	4	3	1	-	7	2	-	-	1	-	-	-	-	-	-	1	-
	3	3	1	1	-	-	-	-	-	-	-	-	-	-	-	-	-	-
	3	4	1	1	-	-	-	1	-	-	1	-	-	-	-	-	-	-
	3	1	-	3	-	1	-	-	-	-	-	-	1	-	-	-	1	-
	1	4	1	2	-	2	-	2	-	-	-	1	1	-	-	-	-	2
	18	42	9	18	12	10	3	4	1	2	-	-	-	1	2	-	1	-
	3	7	1	7	-	3	-	-	-	-	-	-	-	-	-	-	-	1
	12	7	5	6	-	1	2	1	-	-	1	-	-	-	-	-	-	1
	3	2	-	-	1	-	-	-	-	-	-	-	-	-	-	-	1	1
	48	126	34	93	22	45	10	19	4	10	2	7	1	2	2	2	-	24
	1	5	4	3	2	-	2	-	-	-	-	-	-	-	-	-	-	-
	160	9	113	9	58	6	32	5	27	2	16	2	5	2	8	1	36	6
	11	38	10	31	4	6	1	7	-	4	1	-	-	-	-	1	2	2
	1	11	-	-	-	3	-	3	-	-	-	-	-	-	-	-	-	2
	843	790	585	476	322	224	164	121	77	57	50	43	23	26	24	14	90	116
	3	7	4	3	6	2	3	-	2	-	1	-	1	-	-	1	-	-
	5	7	5	6	3	6	1	1	-	1	-	1	-	1	-	-	2	-
	29	-	13	-	5	-	1	-	1	-	1	-	1	-	-	-	4	-
	41	6	21	2	7	3	6	-	5	-	-	-	1	-	1	1	16	-
	70	27	39	20	18	7	8	2	3	-	1	1	4	1	3	1	3	-
	11	1	13	6	7	6	4	2	2	2	1	1	-	-	2	-	1	-
	7	3	6	2	4	1	2	-	1	-	-	-	-	-	-	-	2	-
	3	-	4	-	-	-	-	1	1	-	1	-	-	-	-	-	-	-
	117	5	45	2	23	2	11	-	7	-	1	-	3	-	1	-	10	-
	53	2	43	4	12	1	7	-	5	-	5	1	-	-	3	-	9	-
	5	-	2	-	-	-	-	-	-	-	1	-	-	-	1	-	-	-
	19	1	5	1	4	-	-	-	-	-	-	-	1	-	-	-	5	-
	1	3	1	2	2	-	1	-	-	-	1	1	-	-	-	-	-	-
	26	41	18	27	18	14	12	7	4	2	5	-	2	-	-	-	1	-
	12	1	3	-	-	1	1	-	-	-	-	-	-	-	-	-	-	-
	14	1	10	1	2	2	2	-	-	-	-	-	1	-	-	-	-	-
	7	3	4	-	7	-	2	-	-	-	-	-	-	-	1	-	1	-
	4	2	4	1	2	-	-	-	-	-	-	-	-	-	-	-	-	-
	3	6	-	3	-	3	-	3	-	3	-	-	-	-	-	-	-	-
	19	1	19	4	13	1	7	3	4	1	1	1	1	1	-	-	2	-
	16	1	9	-	5	-	4	-	-	-	-	-	-	-	-	-	2	-
	-	1	-	-	-	1	1	1	-	1	-	-	-	1	-	-	-	-
	43	25	41	13	26	13	7	3	6	2	1	2	1	-	1	-	8	-
	508	144	309	97	164	63	80	23	41	12	21	7	17	3	13	3	66	-
	1	1	-	3	-	1	-	3	-	-	-	-	1	2	-	-	-	-
	1	1	1	2	-	1	-	-	-	1	-	-	-	-	-	-	-	-
	4	2	3	-	1	-	2	2	2	-	1	-	-	-	-	-	-	-
	6	4	4	5	1	2	2	5	2	1	1	-	1	2	-	-	-	-
	4	-	1	-	-	-	-	-	1	-	1	-	-	-	-	-	2	-
	1	-	-	-	2	-	-	-	-	-	1	-	-	-	-	-	-	-
	5	-	1	-	2	-	-	-	1	-	2	-	-	-	-	-	2	-
	2	113	4	52	-	33	-	17	-	13	-	13	-	5	-	8	4	106
	25	162	16	100	7	54	8	42	7	33	4	27	4	20	3	18	24	153
	164	235	136	163	89	91	34	58	22	52	15	37	11	33	12	32	131	388
	191	510	156	315	96	178	42	117	29	98	19	77	15	58	15	58	159	647
	-	11	-	3	-	5	-	3	-	4	1	2	-	1	-	4	7	53
	7	1	6	-	4	-	-	-	-	-	-	-	-	-	-	-	1	1
	23	191	25	98	15	48	5	14	-	7	1	4	-	4	-	2	4	15
	52	213	41	132	28	83	20	46	20	19	5	14	4	12	2	5	6	61
	5	35	6	23	2	6	-	4	1	-	-	1	-	1	-	1	1	-
	13	104	13	82	13	29	8	13	6	6	3	5	1	5	4	4	2	31
	100	555	91	338	62	171	33	80	27	36	10	26	5	23	7	15	21	161
	1.888	2.855	1.305	1.714	755	904	367	494	202	272	115	213	73	165	69	128	397	1.261



Aantal diploma's (1) in het academiejaar 2020-2021

	Totaal			2001 en later		2000		1999	
	M	V	T	M	V	M	V	M	V
Academisch gerichte bachelor									
Archeologie en kunstwetenschappen									
Archeologie	22	21	43	-	2	5	3	5	8
Kunstwetenschappen	13	73	86	-	1	4	17	1	14
Kunstwetenschappen en de archeologie	2	9	11	-	-	-	1	1	2
Musicologie	5	10	15	-	-	2	3	1	1
Totaal	42	113	155	-	3	11	24	8	25
Architectuur									
Architectuur	157	208	365	1	-	48	87	53	62
Interieurarchitectuur	11	133	144	-	2	5	67	5	34
Totaal	168	341	509	1	2	53	154	58	96
Audiovisuele en beeldende kunst									
Audiovisuele kunsten	84	87	171	-	-	19	23	22	18
Beeldende kunsten	122	303	425	1	3	19	76	32	55
Productdesign	5	7	12	-	-	1	3	1	2
Visual Arts	17	26	43	-	-	-	-	1	5
Totaal	228	423	651	1	3	39	102	56	80
Bewegings- en revalidatiewetenschappen									
Lichamelijke opvoeding en de bewegingswetenschappen	113	74	187	1	2	40	38	34	21
Revalidatiewetenschappen en de kinesithrapie	278	536	814	2	6	100	296	82	141
Totaal	391	610	1.001	3	8	140	334	116	162
Biomedische wetenschappen									
Biomedische wetenschappen	100	340	440	1	3	35	174	31	102
Totaal	100	340	440	1	3	35	174	31	102
Biotechniek									
Biowetenschappen	64	63	127	-	1	14	27	22	18
Totaal	64	63	127	-	1	14	27	22	18
Conservatie-restauratie									
Conservatie-restauratie	4	22	26	-	-	2	5	1	4
Totaal	4	22	26	-	-	2	5	1	4
Diergeneeskunde									
Diergeneeskunde	51	234	285	-	3	19	53	10	62
Totaal	51	234	285	-	3	19	53	10	62
Economische en toegepaste economische wetenschappen									
Business Economics	14	14	28	-	-	5	5	3	6
Economische wetenschappen	32	26	58	2	-	12	13	10	5
Handelsingenieur	382	217	599	7	9	228	121	93	65
Handelsingenieur in de beleidsinformatica	80	30	110	3	1	42	21	23	3
Toegepaste economische wetenschappen	284	266	550	1	2	99	135	94	77
Toegepaste economische wetenschappen: bedrijfskunde	57	44	101	-	-	10	13	19	20
Toegepaste economische wetenschappen: economisch beleid	7	6	13	-	-	1	3	3	2
Totaal	856	603	1.459	13	12	397	311	245	178
Economische en toegepaste economische wetenschappen - Politieke en sociale wetenschappen									
Sociaal-economische wetenschappen	24	29	53	-	-	4	10	10	8
Totaal	24	29	53	-	-	4	10	10	8
Farmaceutische wetenschappen									
Farmaceutische wetenschappen	83	317	400	2	6	41	161	14	73
Totaal	83	317	400	2	6	41	161	14	73
Geneeskunde									
Geneeskunde	375	634	1.009	18	22	202	336	69	166
Totaal	375	634	1.009	18	22	202	336	69	166
Geschiedenis									
Geschiedenis	141	80	221	3	1	48	33	23	22
Totaal	141	80	221	3	1	48	33	23	22
Geschiedenis - Taal- en letterkunde									
Afrikaanse talen en culturen	3	5	8	-	-	-	2	3	1
Oost-Europese talen en culturen	4	6	10	-	-	2	4	1	-
Oosterse talen en culturen	7	20	27	-	-	2	10	2	4
Taal- en regiostudies: arabistiek en islamkunde	4	9	13	-	-	1	2	-	2
Taal- en regiostudies: Chinese studies	1	10	11	-	-	-	6	1	2
Taal- en regiostudies: Japanse studies	12	22	34	-	-	1	6	2	5
Totaal	31	72	103	-	-	6	30	9	14

ONDERWIJS
per opleiding en geboortjaar (basisopleidingen) (vervolg)

	1998		1997		1996		1995		1994		1993		1992		1991		1990 en vroeger	
	M	V	M	V	M	V	M	V	M	V	M	V	M	V	M	V	M	V
	5	3	2	3	3	-	1	-	-	-	1	-	-	-	-	-	-	2
	1	9	2	14	1	7	1	7	2	1	-	1	1	-	-	-	-	2
	-	1	1	2	-	3	-	-	-	-	-	-	-	-	-	-	-	-
	1	-	-	2	-	1	-	-	-	1	-	1	-	-	-	-	1	1
	7	13	5	21	4	11	2	7	2	2	1	2	1	-	-	-	1	5
	36	34	9	14	6	3	-	4	-	1	2	1	1	2	-	-	1	-
	1	18	-	5	-	4	-	2	-	-	-	-	-	1	-	-	-	-
	37	52	9	19	6	7	-	6	-	1	2	1	1	3	-	-	1	-
	10	12	5	9	6	11	9	7	5	2	2	1	-	-	2	-	4	4
	21	54	22	43	8	29	9	14	1	10	1	1	1	3	2	3	5	12
	1	-	1	-	-	1	1	-	-	-	-	-	-	-	-	1	-	-
	1	5	3	1	2	5	1	3	2	3	-	2	3	-	3	1	1	1
	33	71	31	53	16	46	20	24	8	15	3	4	4	3	7	5	10	17
	17	7	7	2	7	3	4	-	-	1	-	-	1	-	-	-	2	-
	48	46	15	14	14	12	4	11	5	4	2	2	3	-	1	2	2	2
	65	53	22	16	21	15	8	11	5	5	2	2	4	-	1	2	4	2
	15	29	10	15	2	10	3	2	-	2	1	2	1	-	-	-	1	1
	15	29	10	15	2	10	3	2	-	2	1	2	1	-	-	-	1	1
	14	12	8	3	4	1	1	1	1	-	-	-	-	-	-	-	-	-
	14	12	8	3	4	1	1	1	1	-	-	-	-	-	-	-	-	-
	-	2	1	-	-	5	-	1	-	-	-	1	-	-	-	-	-	4
	-	2	1	-	-	5	-	1	-	-	-	1	-	-	-	-	-	4
	10	44	3	28	1	15	4	15	-	6	1	2	1	2	-	-	2	4
	10	44	3	28	1	15	4	15	-	6	1	2	1	2	-	-	2	4
	2	2	-	1	2	-	2	-	-	-	-	-	-	-	-	-	-	-
	3	5	5	1	-	-	-	2	-	-	-	-	-	-	-	-	-	-
	38	15	12	4	2	2	-	1	1	-	1	-	-	-	-	-	-	-
	12	2	-	3	-	-	-	2	-	-	-	-	-	-	-	-	-	-
	46	36	23	7	8	2	4	1	2	5	3	-	2	-	-	-	2	1
	15	7	6	3	4	-	1	-	-	-	1	-	-	-	1	1	-	-
	1	1	-	-	1	-	1	-	-	-	-	-	-	-	-	-	-	-
	117	68	46	19	17	4	8	4	3	5	5	-	2	-	1	1	2	1
	4	9	-	2	2	-	1	-	2	-	-	-	-	-	-	-	1	-
	4	9	-	2	2	-	1	-	2	-	-	-	-	-	-	-	1	-
	17	35	3	22	-	11	2	6	1	1	-	-	-	-	2	-	1	2
	17	35	3	22	-	11	2	6	1	1	-	-	-	-	2	-	1	2
	29	53	25	17	12	11	3	9	5	6	2	1	3	1	1	3	6	9
	29	53	25	17	12	11	3	9	5	6	2	1	3	1	1	3	6	9
	20	9	18	6	11	4	7	2	1	1	1	1	1	-	1	-	7	1
	20	9	18	6	11	4	7	2	1	1	1	1	1	-	1	-	7	1
	-	-	-	-	-	-	-	-	-	1	-	-	-	-	-	1	-	-
	-	-	-	-	-	1	-	1	-	-	1	-	-	-	-	-	-	-
	1	2	1	2	-	1	-	-	-	1	-	-	-	-	1	-	-	-
	-	-	-	1	-	-	-	-	-	1	-	1	-	-	-	-	2	2
	-	1	-	1	-	-	-	-	-	-	-	-	-	-	-	-	-	-
	1	4	1	3	1	1	4	1	-	1	-	-	-	-	1	1	1	-
	2	7	2	7	2	3	4	2	-	4	1	1	-	-	2	2	3	2

Aantal diploma's (1) in het academiejaar 2020-2021

	Totaal			2001 en later		2000		1999	
	M	V	T	M	V	M	V	M	V
Godgeleerdheid, godsdienstwetenschappen en kerkelijk recht									
Theologie en de religiewetenschappen	25	16	41	-	-	2	-	1	2
Theology and Religious Studies	11	11	22	-	-	-	-	-	-
Totaal	36	27	63	-	-	2	-	1	2
Handelswetenschappen en bedrijfskunde									
Bestuurskunde en het publiek management	20	44	64	-	1	9	24	2	9
Business Administration	51	64	115	1	-	7	15	10	17
Handelswetenschappen	372	323	695	-	3	105	152	119	94
Totaal	443	431	874	1	4	121	191	131	120
Industriële wetenschappen en technologie									
Bio-industriële wetenschappen	4	3	7	-	-	-	1	2	-
Engineering Technology	47	28	75	1	-	6	4	13	14
Industriële wetenschappen	1.020	125	1.145	8	3	387	45	314	37
Industriële wetenschappen: industrieel ontwerpen	17	4	21	-	-	10	4	3	-
Totaal	1.088	160	1.248	9	3	403	54	332	51
Muziek en podiumkunsten									
Drama	24	30	54	-	-	3	5	6	6
Muziek	154	140	294	1	4	27	32	30	20
Totaal	178	170	348	1	4	30	37	36	26
Nautische wetenschappen									
Nautische wetenschappen	30	10	40	1	-	4	4	9	2
Sciences nautiques	16	2	18	-	-	-	1	1	-
Totaal	46	12	58	1	-	4	5	10	2
Politieke en sociale wetenschappen									
Communicatiewetenschappen	71	221	292	1	2	15	99	22	72
Politieke wetenschappen	69	39	108	1	1	20	20	18	8
Politieke wetenschappen en de sociologie	56	73	129	1	1	12	33	17	20
Social Sciences	37	81	118	-	3	3	33	8	21
Sociologie	12	48	60	-	1	3	23	1	14
Totaal	245	462	707	3	8	53	208	66	135
Productontwikkeling									
Productontwikkeling	55	32	87	2	1	20	21	18	7
Totaal	55	32	87	2	1	20	21	18	7
Psychologie en pedagogische wetenschappen									
Agogische wetenschappen	3	17	20	-	-	-	6	-	7
Onderwijskunde	-	15	15	-	-	-	10	-	5
Pedagogische wetenschappen	6	188	194	-	1	4	111	1	50
Psychologie	128	689	817	1	7	39	350	26	175
Totaal	137	909	1.046	1	8	43	477	27	237
Rechten, notariaat en criminologische wetenschappen									
Criminologische wetenschappen	81	368	449	1	3	18	113	30	128
Rechten	351	643	994	11	8	126	265	85	186
Totaal	432	1.011	1.443	12	11	144	378	115	314
Sociale gezondheidswetenschappen									
Logopedische en audiologische wetenschappen	3	113	116	-	1	1	81	-	25
Milieu- en preventiemanagement	12	21	33	-	-	3	9	4	6
Totaal	15	134	149	-	1	4	90	4	31
Taal- en letterkunde									
Taal- en letterkunde	73	297	370	2	3	21	132	26	75
Totaal	73	297	370	2	3	21	132	26	75
Tandheelkunde									
Tandheelkunde	52	92	144	1	2	19	32	12	31
Totaal	52	92	144	1	2	19	32	12	31
Toegepaste biologische wetenschappen									
Bio-ingenieurswetenschappen	236	258	494	7	11	117	144	75	75
Totaal	236	258	494	7	11	117	144	75	75
Toegepaste taalkunde									
Toegepaste taalkunde: combinatie ten minste 2 talen	73	236	309	1	1	24	93	20	70
Totaal	73	236	309	1	1	24	93	20	70

ONDERWIJS
per opleiding en geboortjaar (basisopleidingen) (vervolg)

	1998		1997		1996		1995		1994		1993		1992		1991		1990 en vroeger	
	M	V	M	V	M	V	M	V	M	V	M	V	M	V	M	V	M	V
	4	1	1	1	2	1	-	1	-	-	3	1	2	1	1	-	9	8
	-	-	-	1	1	-	1	-	1	-	4	-	2	-	1	1	1	9
	4	1	1	2	3	1	1	1	1	-	7	1	4	1	2	1	10	17
	5	3	1	4	1	2	1	-	-	1	1	-	-	-	-	-	-	-
	15	17	8	6	2	2	4	3	2	1	1	2	-	-	-	-	1	1
	72	38	46	21	16	8	9	2	1	1	1	1	-	1	-	1	2	2
	92	58	55	31	19	12	14	5	3	3	3	3	-	1	1	-	3	3
	2	-	-	1	-	1	-	-	-	-	-	-	-	-	-	-	-	-
	15	6	6	1	3	2	1	1	-	-	-	-	1	-	-	-	1	-
	162	16	81	14	39	4	12	4	7	-	4	-	2	-	1	-	4	1
	3	-	1	-	-	-	-	-	-	-	-	-	-	-	-	-	-	-
	182	22	88	16	42	7	13	5	7	-	4	-	3	-	-	1	5	1
	5	6	2	3	3	1	-	4	1	1	2	1	-	-	-	1	2	2
	20	13	19	11	11	14	7	15	11	10	7	3	6	3	7	2	8	13
	25	19	21	14	14	15	7	19	12	11	9	4	6	3	7	3	10	15
	7	-	4	2	2	-	1	-	1	-	-	-	-	1	-	-	1	1
	2	-	3	1	2	-	1	-	4	-	1	-	1	-	-	-	1	-
	9	-	7	3	4	-	2	-	5	-	1	-	1	1	-	-	2	1
	18	27	13	13	2	4	-	-	-	2	-	-	-	-	-	-	-	2
	12	8	12	1	3	-	1	1	1	-	1	-	-	-	-	-	-	-
	11	12	6	5	3	1	3	-	1	1	-	-	1	-	1	-	-	-
	7	10	6	6	7	2	1	2	1	-	-	1	2	2	-	-	2	1
	1	5	3	3	-	1	1	-	-	-	-	-	1	-	1	-	1	1
	49	62	40	28	15	8	6	3	3	3	1	1	4	2	2	-	3	4
	11	3	3	-	-	-	-	-	1	-	-	-	-	-	-	-	-	-
	11	3	3	-	-	-	-	-	1	-	-	-	-	-	-	-	-	-
	1	2	-	-	-	1	-	-	2	1	-	-	-	-	-	-	-	-
	-	-	-	-	-	-	-	-	-	-	-	-	-	-	-	-	-	-
	-	16	-	7	1	2	-	-	-	1	-	-	-	-	-	-	-	-
	18	74	17	40	5	14	4	3	5	5	4	6	4	2	-	3	5	10
	19	92	17	47	6	17	4	3	7	7	4	6	4	2	-	3	5	10
	15	62	8	37	4	10	3	9	-	1	-	1	-	1	-	1	1	3
	69	93	24	40	11	26	5	8	2	5	5	1	4	2	1	-	8	9
	84	155	32	77	15	36	8	17	2	6	5	2	4	3	2	-	9	12
	2	4	-	2	-	-	-	-	-	-	-	-	-	-	-	-	-	-
	3	2	1	2	-	1	1	-	-	-	-	-	-	-	-	1	-	-
	5	6	1	4	-	1	1	-	-	-	-	-	-	-	-	1	-	-
	10	38	8	24	1	9	2	7	-	3	1	1	1	-	1	-	-	5
	10	38	8	24	1	9	2	7	-	3	1	1	1	-	1	-	-	5
	7	9	2	5	4	4	2	4	3	2	1	-	1	-	-	1	-	2
	7	9	2	5	4	4	2	4	3	2	1	-	1	-	-	1	-	2
	25	22	7	4	3	-	-	-	1	1	-	-	-	-	-	1	1	-
	25	22	7	4	3	-	-	-	1	1	-	-	-	-	-	1	1	-
	10	31	9	15	4	8	3	7	1	4	-	-	-	2	-	-	1	5
	10	31	9	15	4	8	3	7	1	4	-	-	-	2	-	-	1	5

Aantal diploma's (1) in het academiejaar 2020-2021

	Totaal			2001 en later		2000		1999		
	M	V	T	M	V	M	V	M	V	
Toegepaste wetenschappen										
Ingenieurswetenschappen	318	99	417	29	8	177	58	65	23	
Ingenieurswetenschappen: architectuur	78	82	160	4	2	31	41	19	28	
Ingenieurswetenschappen: bouwkunde	31	17	48	1	-	20	9	6	4	
Ingenieurswetenschappen: chemische technologie en materiaalkunde	23	7	30	1	-	11	7	8	-	
Ingenieurswetenschappen: computerwetenschappen	47	8	55	2	-	29	5	14	3	
Ingenieurswetenschappen: elektrotechniek	28	2	30	-	-	18	2	9	-	
Ingenieurswetenschappen: toegepaste natuurkunde	18	2	20	4	1	11	-	3	1	
Ingenieurswetenschappen: werktuigkunde-elektrotechniek	53	8	61	3	-	30	7	12	1	
Totaal	596	225	821	44	11	327	129	136	60	
Verkeerskunde										
Mobiliteitswetenschappen	14	3	17	-	-	8	-	2	3	
Totaal	14	3	17	-	-	8	-	2	3	
Wetenschappen										
Biochemie en de biotechnologie	55	69	124	2	1	23	42	15	16	
Biologie	103	109	212	1	3	41	40	28	34	
Chemie	63	37	100	2	1	30	21	14	10	
Computerwetenschappen	21	3	24	-	-	10	2	4	1	
Fysica	70	14	84	3	-	34	8	14	3	
Fysica en de sterrenkunde	32	9	41	-	-	14	6	10	1	
Geografie	21	14	35	1	-	5	10	11	2	
Geografie en de geomatica	17	3	20	-	-	6	3	5	-	
Geologie	9	6	15	-	-	2	3	4	2	
Informatica	127	10	137	1	-	55	3	24	3	
Wiskunde	53	43	96	3	3	30	30	10	3	
Totaal	571	317	888	13	8	250	168	139	75	
Wijsbegeerte en moraalwetenschappen										
Moraalwetenschappen	5	10	15	-	-	-	2	-	1	
Philosophy	19	10	29	-	-	-	2	1	-	
Wijsbegeerte	67	49	116	-	-	12	17	8	8	
Wijsbegeerte en de moraalwetenschappen	8	3	11	-	-	2	-	1	-	
Totaal	99	72	171	-	-	14	21	10	9	
Totaal academisch gerichte bachelor	6.947	8.729	15.676	140	140	2.615	3.934	1.832	2.333	
Master										
Archeologie en kunstwetenschappen										
Archeologie	13	11	24	-	-	-	1	4	3	
Kunstwetenschappen	13	55	68	-	-	-	1	2	11	
Kunstwetenschappen en de archeologie	5	19	24	-	-	-	-	-	5	
Musicologie	2	4	6	-	-	-	-	-	1	
Totaal	33	89	122	-	-	-	2	6	20	
Archeologie en kunstwetenschappen - Economische en toegepaste economische wetenschappen - Geschiedenis - Politieke en sociale wetenschappen - Psychologie en pedagogische wetenschappen - Rechten, notariaat en criminologische wetenschappen - Taal- en letterkunde - Wetenschappen										
Urban Studies	20	31	51	-	-	-	-	-	-	
Totaal	20	31	51	-	-	-	-	-	-	
Archeologie en kunstwetenschappen - Geschiedenis - Wijsbegeerte en moraalwetenschappen										
Cultuurwetenschappen (edu)	20	21	41	-	-	-	-	-	1	
Totaal	20	21	41	-	-	-	-	-	1	
Archeologie en kunstwetenschappen - Taal- en letterkunde										
Cultural Studies	5	24	29	-	-	-	-	-	-	
Culturele studies	4	37	41	-	-	-	-	1	4	
Totaal	9	61	70	-	-	-	-	1	4	
Architectuur										
Architecture	55	110	165	-	-	-	-	-	-	
Architectuur	114	137	251	-	-	-	-	1	1	
Interieurarchitectuur	31	146	177	-	-	-	-	3	50	
Interior Architecture	4	12	16	-	-	-	-	-	2	
Ontwerpwetenschappen (edu)	3	18	21	-	-	-	-	-	-	
Totaal	207	423	630	-	-	-	-	4	53	
Architectuur - Industriële wetenschappen en technologie										
Ergoedstudies	5	24	29	-	-	-	-	-	-	
Stedenbouw en de ruimtelijke planning	14	27	41	-	-	-	-	-	-	
Totaal	19	51	70	-	-	-	-	-	-	

ONDERWIJS

per opleiding en geboortjaar (basisopleidingen) (vervolg)

	1998		1997		1996		1995		1994		1993		1992		1991		1990 en vroeger	
	M	V	M	V	M	V	M	V	M	V	M	V	M	V	M	V	M	V
	30	8	10	2	3	-	1	-	-	-	1	-	2	-	-	-	-	-
	17	7	4	2	2	-	1	1	-	-	-	-	-	-	-	-	-	1
	4	4	-	-	-	-	-	-	-	-	-	-	-	-	-	-	-	-
	2	-	-	-	-	-	-	-	-	-	-	-	-	-	-	-	1	-
	-	-	2	-	-	-	-	-	-	-	-	-	-	-	-	-	-	-
	1	-	-	-	-	-	-	-	-	-	-	-	-	-	-	-	-	-
	-	-	-	-	-	-	-	-	-	-	-	-	-	-	-	-	-	-
	5	-	2	-	-	-	-	-	1	-	-	-	-	-	-	-	-	-
	59	19	18	4	5	-	2	1	1	-	1	-	2	-	-	-	1	1
	2	-	1	-	1	-	-	-	-	-	-	-	-	-	-	-	-	-
	2	-	1	-	1	-	-	-	-	-	-	-	-	-	-	-	-	-
	8	7	5	2	-	1	-	-	-	-	2	-	-	-	-	-	-	-
	19	18	6	9	2	2	1	1	1	1	2	-	-	-	1	-	1	1
	10	2	5	2	1	1	1	-	-	-	-	-	-	-	-	-	-	-
	5	-	1	-	-	-	-	-	-	-	-	-	-	-	-	-	1	-
	10	1	2	2	3	-	1	-	-	-	1	-	1	-	1	-	-	-
	3	1	2	1	1	-	1	-	-	-	-	-	-	-	-	-	1	-
	3	1	-	1	1	-	-	-	-	-	-	-	-	-	-	-	-	-
	4	-	1	-	-	-	1	-	-	-	-	-	-	-	-	-	-	-
	-	1	2	-	1	-	-	-	-	-	-	-	-	-	-	-	-	-
	32	2	9	1	3	1	-	-	-	-	1	-	-	-	1	-	1	-
	3	3	3	2	-	-	-	-	1	-	1	-	1	-	-	-	1	2
	97	36	36	20	12	5	5	1	2	1	7	-	2	-	3	-	5	3
	1	2	1	2	1	-	1	2	-	-	-	-	-	-	-	-	1	1
	5	1	1	4	1	-	1	-	2	-	2	1	2	-	1	-	3	2
	8	5	7	5	7	4	3	-	1	-	2	1	3	-	1	-	15	9
	1	2	-	-	-	-	-	-	-	1	-	-	-	-	-	-	4	-
	15	10	9	11	9	4	5	2	3	1	4	2	5	-	2	-	23	12
	1.075	1.040	538	533	255	270	138	165	80	90	67	37	55	24	35	24	117	139
	4	1	1	-	1	2	1	2	2	-	-	-	-	-	-	-	-	2
	2	15	-	10	3	5	1	7	-	3	1	-	1	2	-	-	3	1
	-	5	1	3	1	2	1	1	-	-	-	-	-	1	-	1	2	1
	-	2	-	-	-	-	1	-	1	-	-	-	-	-	-	1	-	-
	6	23	2	13	5	9	4	10	3	3	1	-	1	3	-	2	5	4
	-	-	2	4	3	4	7	6	3	5	5	3	-	3	-	1	-	5
	-	-	2	4	3	4	7	6	3	5	5	3	-	3	-	1	-	5
	5	3	5	4	2	5	1	1	1	-	1	-	-	1	1	2	4	4
	5	3	5	4	2	5	1	1	1	-	1	-	-	1	1	2	4	4
	-	2	2	5	1	6	-	5	-	1	1	2	1	-	-	-	-	3
	-	11	3	12	-	5	-	3	-	1	-	-	-	-	-	-	-	1
	-	13	5	17	1	11	-	8	-	2	1	2	1	-	-	-	-	4
	7	5	4	14	8	19	8	25	6	19	5	6	4	12	3	1	10	9
	25	57	34	41	24	18	11	13	9	5	5	1	-	-	2	-	3	1
	6	44	10	28	8	12	3	6	1	2	-	-	-	-	-	-	-	4
	-	2	1	2	-	1	1	-	-	-	-	1	-	-	-	2	2	2
	-	1	-	5	-	2	-	4	-	3	-	-	-	1	-	-	2	2
	38	109	49	90	40	52	23	48	16	29	10	8	4	13	6	3	17	18
	-	1	-	5	2	8	1	4	-	-	-	1	-	1	-	-	2	4
	1	3	5	8	6	6	1	5	-	3	1	1	-	-	-	-	-	1
	1	4	5	13	8	14	2	9	-	3	1	2	-	1	-	-	2	5

2

Aantal diploma's (1) in het academiejaar 2020-2021

	Totaal			2001 en later		2000		1999		
	M	V	T	M	V	M	V	M	V	
Audiovisuele en beeldende kunst										
Audiovisual Arts	7	12	19	-	-	-	-	-	-	
Audiovisuele en beeldende kunsten (edu)	27	64	91	-	-	-	-	-	-	
Audiovisuele kunsten	64	52	116	-	-	1	-	7	11	
Beeldende kunsten	85	199	284	-	-	-	-	8	44	
Documentary Film Directing	14	11	25	-	-	-	-	-	-	
Fine Arts	10	13	23	-	-	-	-	-	-	
Productdesign	6	1	7	-	-	-	-	-	-	
Visual Arts	26	57	83	-	-	-	-	1	-	
Totaal	239	409	648	-	-	1	-	16	55	
Bewegings- en revalidatiewetenschappen										
Adapted Physical Activity	1	5	6	-	-	-	-	-	-	
Bewegings- en sportwetenschappen	55	56	111	-	-	-	-	-	3	
Lichamelijke opvoeding (edu)	8	18	26	-	-	-	-	-	-	
Lichamelijke opvoeding en de bewegingswetenschappen	19	11	30	-	-	-	-	-	-	
Rehabilitation Sciences and Physiotherapy	15	24	39	-	-	-	-	-	-	
Revalidatiewetenschappen en de kinesitherapie	299	711	1.010	-	-	-	-	2	9	
Sports Ethics and Integrity	10	16	26	-	-	-	-	-	-	
Totaal	407	841	1.248	-	-	-	-	2	12	
Biomedische wetenschappen										
Biomedical Research	9	20	29	-	-	-	-	-	-	
Biomedical Sciences	68	194	262	-	-	-	-	-	5	
Biomedische wetenschappen	30	135	165	-	-	-	-	-	1	
Gezondheidswetenschappen (edu)	1	8	9	-	-	-	-	-	-	
Leading International Vaccinology Education	11	14	25	-	-	-	-	-	-	
Totaal	119	371	490	-	-	-	-	-	6	
Biomedische wetenschappen - Geneeskunde - Sociale gezondheidswetenschappen										
Gezondheidswetenschappen (edu)	9	63	72	-	-	-	-	-	-	
Totaal	9	63	72	-	-	-	-	-	-	
Biotechniek										
Biowetenschappen: land- en tuinbouwkunde	37	27	64	-	-	-	-	14	8	
Biowetenschappen: voedingsindustrie	16	41	57	-	-	-	-	3	6	
Totaal	53	68	121	-	-	-	-	17	14	
Conservatie-restauratie										
Conservatie-restauratie	1	15	16	-	-	-	-	-	1	
Totaal	1	15	16	-	-	-	-	-	1	
Diergeneeskunde										
Diergeneeskunde	41	190	231	-	-	-	-	-	-	
Totaal	41	190	231	-	-	-	-	-	-	
Economische en toegepaste economische wetenschappen										
Accountancy en het revisoraat	7	18	25	-	-	-	-	-	-	
Actuarial and Financial Engineering	23	3	26	-	-	-	-	1	-	
Actuariële en financiële wetenschappen	1	-	1	-	-	-	-	-	-	
Algemene economie	11	6	17	-	-	-	-	-	-	
Applied Economic Sciences: Economic Policy	4	8	12	-	-	-	-	1	3	
Bedrijfseconomie	67	49	116	-	-	-	-	-	-	
Bedrijfskunde	115	101	216	-	-	-	-	-	1	
Beleidsconomie	15	5	20	-	-	-	-	1	-	
Business and Information Systems Engineering	10	10	20	-	-	-	-	-	1	
Business Economics	220	191	411	-	-	1	-	71	55	
Business Engineering	174	107	281	-	1	-	-	4	7	
Business Engineering: Business and Technology	6	8	14	-	-	-	-	-	-	
Cultuurmanagement	5	31	36	-	-	-	-	-	-	
Economics	51	41	92	-	-	-	-	14	12	
Economie (edu)	4	10	14	-	-	-	-	-	-	
Economische wetenschappen	11	2	13	-	-	-	-	5	1	
Handelsingenieur	150	85	235	-	-	-	-	2	5	
Handelsingenieur in de beleidsinformatica	30	18	48	-	-	-	-	1	-	
Informatiemanagement	16	5	21	-	-	-	-	-	1	
Information Management	50	21	71	-	-	-	-	3	2	
International Business	14	17	31	-	-	-	-	-	-	
Management	85	42	127	-	-	-	-	1	-	
Management (E)	73	94	167	-	-	-	-	-	-	
Maritiem en logistiek management	16	13	29	-	-	-	-	-	-	
Organisatie en het management	29	32	61	-	-	-	-	-	-	
Toegepaste economische wetenschappen	125	123	248	-	-	-	1	33	57	
Toegepaste economische wetenschappen: bedrijfskunde	63	56	119	-	-	-	-	14	18	
Toegepaste economische wetenschappen: economisch beleid	6	-	6	-	-	-	-	3	-	
Totaal	1.381	1.096	2.477	-	1	1	1	154	163	

ONDERWIJS

per opleiding en geboortjaar (basisopleidingen) (vervolg)

	1998		1997		1996		1995		1994		1993		1992		1991		1990 en vroeger	
	M	V	M	V	M	V	M	V	M	V	M	V	M	V	M	V	M	V
	-	-	1	3	1	3	-	-	-	1	1	2	1	-	-	-	3	3
	5	8	3	15	2	8	7	9	1	6	3	1	2	1	-	1	4	15
	14	8	8	8	6	8	10	3	6	5	3	6	2	-	1	1	6	2
	19	43	17	32	8	26	9	20	5	6	6	10	2	4	1	1	10	13
	-	-	2	-	1	2	-	-	-	-	-	1	1	3	2	1	8	4
	-	1	-	2	4	-	1	-	3	-	-	-	-	-	1	1	5	5
	2	1	1	-	1	-	-	-	-	-	-	-	-	-	2	-	-	-
	2	1	3	6	3	8	2	6	4	5	1	6	5	2	1	11	4	12
	42	62	35	66	26	55	28	39	16	26	14	26	13	10	8	16	40	54
	-	-	1	1	-	1	-	1	-	1	-	1	-	-	-	-	-	-
	26	37	20	13	5	2	2	1	1	-	1	-	-	-	-	-	-	-
	-	5	3	3	2	5	2	1	-	-	-	1	-	-	-	1	1	2
	-	-	8	3	5	6	1	1	3	1	-	-	-	-	-	-	2	-
	-	-	-	5	3	1	4	5	2	5	-	4	-	3	5	1	1	-
	104	339	90	248	54	56	19	24	10	10	5	4	6	6	1	3	8	12
	1	1	1	-	-	1	-	1	1	1	-	2	1	1	2	-	4	9
	131	382	123	273	69	72	28	34	17	18	6	12	7	10	8	5	16	23
	2	7	3	5	-	4	2	1	1	2	1	1	-	-	-	-	-	-
	23	99	19	50	10	20	7	11	4	5	2	-	-	2	-	1	3	1
	13	64	4	42	7	14	3	5	1	3	1	2	1	2	-	1	-	1
	-	-	-	3	-	1	-	-	-	-	-	-	-	1	-	-	1	3
	-	2	1	2	1	3	2	-	1	2	-	3	2	1	2	1	2	-
	38	172	27	102	18	42	14	17	7	12	4	6	3	6	2	3	6	5
	-	1	7	30	-	9	-	9	1	3	1	4	-	1	-	-	-	6
	-	1	7	30	-	9	-	9	1	3	1	4	-	1	-	-	-	6
	6	14	10	3	3	2	3	-	1	-	-	-	-	-	-	-	-	-
	4	17	4	9	2	5	1	3	1	-	1	1	-	-	-	-	-	-
	10	31	14	12	5	7	4	3	2	-	1	1	-	-	-	-	-	-
	-	8	-	2	-	2	-	2	-	-	1	-	-	-	-	-	-	-
	-	8	-	2	-	2	-	2	-	-	1	-	-	-	-	-	-	-
	1	4	18	83	5	41	6	21	4	14	2	10	3	6	-	2	2	9
	1	4	18	83	5	41	6	21	4	14	2	10	3	6	-	2	2	9
	1	4	1	7	-	3	1	2	3	1	-	1	-	-	-	-	1	-
	3	1	4	1	8	-	3	-	1	1	-	-	-	-	-	-	3	-
	-	-	-	-	-	-	1	-	-	-	-	-	-	-	-	-	-	-
	1	-	3	3	3	1	1	-	1	-	1	2	-	-	-	-	1	-
	2	3	1	-	-	2	-	-	-	-	-	-	-	-	-	-	-	-
	13	11	32	17	12	15	6	4	-	-	1	-	-	-	-	-	3	2
	17	25	35	31	30	16	17	11	5	9	2	-	2	-	1	3	6	5
	2	1	6	4	3	-	2	-	-	-	-	-	1	-	-	-	-	-
	8	4	2	2	-	2	-	-	-	1	-	-	-	-	-	-	-	-
	65	64	42	27	20	13	8	8	5	3	3	6	1	2	1	3	3	10
	104	63	42	25	13	7	5	2	1	1	1	-	2	-	-	-	2	1
	1	5	4	1	-	-	-	-	-	-	-	1	-	-	1	-	-	1
	1	4	-	9	4	9	-	5	-	3	-	-	-	-	-	-	-	1
	6	14	15	4	5	3	5	3	1	2	1	1	1	1	1	-	2	1
	-	3	-	1	-	-	-	1	-	-	-	2	1	-	-	-	3	3
	1	-	2	1	1	-	1	-	-	-	-	-	-	-	-	-	1	-
	86	61	39	16	13	2	5	-	1	-	1	-	-	-	-	-	3	1
	14	8	13	8	1	2	1	-	-	-	-	-	-	-	-	-	-	-
	9	3	4	1	1	-	1	-	1	-	-	-	-	-	-	-	-	-
	16	6	11	3	7	3	-	3	3	1	1	-	5	-	-	2	4	1
	1	1	2	1	3	4	2	1	-	3	-	1	-	1	2	2	4	3
	15	8	41	16	15	11	7	4	1	2	1	1	4	-	-	-	-	-
	4	8	10	9	9	12	10	14	4	5	6	8	7	10	2	2	21	26
	7	4	5	4	1	5	1	-	-	-	1	-	-	-	-	-	1	-
	7	8	7	13	4	6	5	3	2	1	2	-	-	-	1	-	1	1
	33	41	31	12	13	6	7	2	3	2	1	-	3	1	-	1	1	-
	19	27	17	7	6	3	4	1	3	-	-	-	-	-	-	-	-	-
	1	-	1	-	-	-	1	-	-	-	-	-	-	-	-	-	-	-
	437	377	370	223	172	125	94	64	35	35	22	23	27	15	9	13	60	56



Aantal diploma's (1) in het academiejaar 2020-2021

	Totaal			2001 en later		2000		1999		
	M	V	T	M	V	M	V	M	V	
Economische en toegepaste economische wetenschappen - Geschiedenis - Politieke en sociale wetenschappen - Rechten, notariaat en criminologische wetenschappen - Wijsbegeerte en moraalwetenschappen Global Studies	10	15	25	-	-	-	-	-	-	
Totaal	10	15	25	-	-	-	-	-	-	
Economische en toegepaste economische wetenschappen - Geschiedenis - Politieke en sociale wetenschappen - Taal- en letterkunde - Wijsbegeerte en moraalwetenschappen Gender en diversiteit	7	69	76	-	-	-	-	-	1	
Totaal	7	69	76	-	-	-	-	-	1	
Economische en toegepaste economische wetenschappen - Handelwetenschappen en bedrijfskunde Economie (edu)	29	55	84	-	-	-	-	-	-	
Totaal	29	55	84	-	-	-	-	-	-	
Economische en toegepaste economische wetenschappen - Politieke en sociale wetenschappen Sociaal-economische wetenschappen	11	46	57	-	-	-	-	2	14	
Totaal	11	46	57	-	-	-	-	2	14	
Economische en toegepaste economische wetenschappen - Rechten, notariaat en criminologische wetenschappen Economie, het recht en de bedrijfskunde Veiligheidswetenschappen	13 -	17 3	30 3	- -	- -	- -	- -	- -	- -	
Totaal	13	20	33	-	-	-	-	-	-	
Farmaceutische wetenschappen Farmaceutische zorg Geneesmiddelenontwikkeling	24 71	197 145	221 216	- -	- -	- -	- -	- -	1 2	
Totaal	95	342	437	-	-	-	-	-	3	
Geneeskunde Epidemiologie Epidemiology Geneeskunde Gezondheidswetenschappen (edu)	1 7 375 1	4 8 526 4	5 15 901 5	- - - -	- - - -	- - - -	- - - -	- - 1 -	- - 1 -	
Totaal	384	542	926	-	-	-	-	1	1	
Geneeskunde - Toegepaste biologische wetenschappen - Toegepaste wetenschappen - Wetenschappen Bioinformatics	21	15	36	-	-	-	-	-	-	
Totaal	21	15	36	-	-	-	-	-	-	
Geschiedenis Geschiedenis Geschiedenis van de Oudheid History	129 2 3	77 2 10	206 4 13	- - -	- - -	1 - -	- - -	41 2 -	30 1 1	
Totaal	134	89	223	-	-	1	-	43	32	
Geschiedenis - Politieke en sociale wetenschappen - Taal- en letterkunde European Studies: Transnational and Global Perspectives Europese studies: transnationale en mondiale perspectieven	23 3	41 7	64 10	- -	- -	- -	- -	2 -	5 -	
Totaal	26	48	74	-	-	-	-	2	5	
Geschiedenis - Taal- en letterkunde African Studies Oost-Europese talen en culturen Oosterse talen en culturen Taal- en regiostudies: arabistiek en islamkunde Taal- en regiostudies: Chinese studies Taal- en regiostudies: Japanse studies Taal- en regiostudies: slavistiek en Oost-Europakunde	4 - 6 3 2 1 3	9 3 5 5 4 3 -	13 3 11 8 6 4 3	- - - - - - -	- - - - - - -	- - - - - - -	- - - - - - -	- - - - - - 1	1 - - - - - -	
Totaal	19	29	48	-	-	-	-	1	1	
Geschiedenis - Wijsbegeerte en moraalwetenschappen Cultuurwetenschappen (edu)	2	3	5	-	-	-	-	-	-	
Totaal	2	3	5	-	-	-	-	-	-	
Godgeleerdheid, godsdienstwetenschappen en kerkelijk recht Advanced Studies in Theology and Religion Godsdienst (edu) Samenleving, recht en religie Society, Law and Religion	30 3 3 6	7 10 2 3	37 13 5 9	- - - -	- - - -	- - 1 -	- - - -	- - - -	- - - -	

ONDERWIJS
per opleiding en geboortjaar (basisopleidingen) (vervolg)

	1998		1997		1996		1995		1994		1993		1992		1991		1990 en vroeger	
	M	V	M	V	M	V	M	V	M	V	M	V	M	V	M	V	M	V
	1	1	1	3	4	4	1	3	2	1	-	2	-	-	1	-	-	1
	1	1	1	3	4	4	1	3	2	1	-	2	-	-	1	-	-	1
	2	14	3	19	2	16	-	7	-	1	-	1	-	1	-	2	-	7
	2	14	3	19	2	16	-	7	-	1	-	1	-	1	-	2	-	7
	6	16	9	16	1	2	-	5	1	2	-	2	1	1	1	1	10	10
	6	16	9	16	1	2	-	5	1	2	-	2	1	1	1	1	10	10
	3	17	-	8	3	4	1	2	-	1	2	-	-	-	-	-	-	-
	3	17	-	8	3	4	1	2	-	1	2	-	-	-	-	-	-	-
	6	8	4	7	2	2	-	-	1	-	-	-	-	-	-	-	-	-
	-	1	-	1	-	1	-	-	-	-	-	-	-	-	-	-	-	-
	6	9	4	8	2	3	-	-	1	-	-	-	-	-	-	-	-	-
	9	101	7	58	1	16	2	11	1	3	-	1	-	1	-	2	4	3
	36	83	19	46	6	4	5	7	3	-	-	1	1	-	-	-	1	2
	45	184	26	104	7	20	7	18	4	3	-	2	1	1	-	2	5	5
	-	-	-	-	-	-	-	-	-	1	-	-	-	-	-	-	1	3
	-	2	-	-	-	-	1	1	-	-	1	-	1	-	1	2	3	3
	12	27	190	294	83	118	39	39	16	12	15	11	8	7	1	3	10	14
	-	-	-	2	1	-	-	1	-	-	-	-	-	-	-	-	-	1
	12	29	190	296	84	118	40	41	16	13	16	11	9	7	2	5	14	21
	1	5	10	-	2	4	2	1	3	2	-	-	-	-	-	1	3	2
	1	5	10	-	2	4	2	1	3	2	-	-	-	-	-	1	3	2
	33	22	18	11	11	7	11	2	1	1	2	1	2	1	1	1	8	1
	-	-	-	1	-	-	-	-	-	-	-	-	-	-	-	-	-	-
	-	2	1	2	1	1	-	-	1	1	-	1	-	-	-	1	-	1
	33	24	19	14	12	8	11	2	2	2	2	2	2	1	1	2	8	2
	4	7	4	12	3	6	2	4	4	1	2	3	-	1	1	-	1	2
	3	2	-	3	-	1	-	1	-	-	-	-	-	-	-	-	-	-
	7	9	4	15	3	7	2	5	4	1	2	3	-	1	1	-	1	2
	1	1	-	2	1	-	-	-	-	2	-	-	-	-	1	-	1	3
	-	1	-	1	-	1	-	-	-	-	-	-	-	-	-	-	-	-
	1	3	5	1	-	1	-	-	-	-	-	-	-	-	-	-	-	-
	2	1	-	1	-	1	-	1	-	-	-	1	-	-	-	-	1	-
	1	2	-	1	1	-	-	1	-	-	-	-	-	-	-	-	-	-
	-	1	1	1	-	1	-	-	-	-	-	-	-	-	-	-	-	-
	2	-	-	-	-	-	-	-	-	-	-	-	-	-	-	-	-	-
	7	9	6	7	2	4	-	2	-	2	-	1	-	-	1	-	2	3
	1	-	-	1	-	-	-	1	-	-	-	1	-	-	-	-	1	-
	1	-	-	1	-	-	-	1	-	-	-	1	-	-	-	-	1	-
	-	-	-	1	2	-	1	-	-	2	1	-	1	-	1	1	24	3
	-	2	-	3	1	-	1	1	-	-	-	-	-	1	-	1	1	2
	-	-	-	-	-	-	-	-	-	-	-	-	-	-	-	-	2	2
	-	-	-	-	1	-	-	-	-	1	-	1	-	-	-	-	5	1



Aantal diploma's (1) in het academiejaar 2020-2021

	Totaal			2001 en later		2000		1999		
	M	V	T	M	V	M	V	M	V	
Theologie en de religiewetenschappen	8	3	11	-	-	-	-	-	-	
Theology and Religious Studies	12	5	17	-	-	-	-	1	-	
Wereldreligies	9	22	31	-	-	-	-	-	-	
Totaal	71	52	123	-	-	1	-	1	-	
Handelwetenschappen en bedrijfskunde										
Bedrijfseconomie en het bedrijfsbeleid	9	11	20	-	-	-	-	-	-	
Bestuurskunde en het publiek management	53	52	105	-	-	-	-	9	8	
Business Administration	138	158	296	-	-	-	3	19	18	
Handelwetenschappen	508	477	985	-	-	-	3	83	133	
International Business Economics and Management	37	49	86	-	-	-	-	-	-	
Totaal	745	747	1.492	-	-	-	6	111	159	
Industriële wetenschappen en technologie										
Biochemical Engineering Technology	3	4	7	-	-	-	-	1	-	
Chemical Engineering Technology	-	1	1	-	-	-	-	-	1	
Civil Engineering Technology	3	-	3	-	-	-	-	-	-	
Electromechanical Engineering Technology	10	1	11	-	-	-	-	-	-	
Electronics and ICT Engineering Technology	12	4	16	-	-	-	-	-	1	
Food Science, Technology and Business	9	25	34	-	-	-	-	-	-	
Industriële wetenschappen: biochemie	89	69	158	-	-	-	-	10	12	
Industriële wetenschappen: bouwkunde	224	32	256	-	-	2	1	74	11	
Industriële wetenschappen: chemie	138	49	187	-	-	1	-	36	17	
Industriële wetenschappen: elektromechanica	452	26	478	-	-	1	-	116	9	
Industriële wetenschappen: elektronica-ICT	227	23	250	-	-	5	-	75	2	
Industriële wetenschappen: elektrotechniek	50	4	54	-	-	-	-	13	1	
Industriële wetenschappen: energie	68	6	74	-	-	2	-	24	3	
Industriële wetenschappen: industrieel ontwerpen	34	9	43	-	-	-	-	14	2	
Industriële wetenschappen: informatica	51	7	58	-	-	1	-	12	3	
Industriële wetenschappen: kunststofverwerking	2	1	3	-	-	-	-	1	1	
Industriële wetenschappen: landmeten	7	3	10	-	-	-	-	1	-	
Industriële wetenschappen: milieukunde	3	1	4	-	-	-	-	1	-	
Industriële wetenschappen: nucleaire technologie	5	8	13	-	-	-	-	2	2	
Industriële wetenschappen: verpakkingstechnologie	-	1	1	-	-	-	-	-	-	
Stedenbouw en de ruimtelijke planning	5	9	14	-	-	-	-	1	-	
Sustainable Automotive Engineering	1	-	1	-	-	-	-	-	-	
Totaal	1.393	283	1.676	-	-	12	1	381	65	
Muziek en podiumkunsten										
Drama	13	24	37	1	-	-	-	2	2	
Music	26	26	52	-	-	-	-	-	-	
Muziek	119	83	202	-	-	-	1	2	-	
Muziek en podiumkunsten (edu)	53	68	121	-	-	-	-	-	-	
Totaal	211	201	412	1	-	-	1	4	2	
Nautische wetenschappen										
Nautische wetenschappen	27	5	32	-	-	-	-	7	1	
Sciences nautiques	9	1	10	-	-	-	-	1	-	
Totaal	36	6	42	-	-	-	-	8	1	
Politieke en sociale wetenschappen										
Communicatiewetenschappen	109	359	468	-	-	-	3	18	93	
Communication Sciences: Digital Media and Society	4	23	27	-	-	-	-	-	2	
Communication Studies	14	43	57	-	-	-	-	1	4	
Conflict and Development Studies	32	79	111	-	-	-	-	1	4	
EU-studies	26	25	51	-	-	-	-	4	6	
Filmstudies en de visuele cultuur	9	15	24	-	-	-	-	-	1	
International Politics	15	18	33	-	-	-	-	4	3	
Internationale betrekkingen en de diplomatie	52	60	112	-	-	-	-	1	1	
Maatschappijwetenschappen (edu)	29	72	101	-	-	-	-	-	-	
Overheidsmanagement en -beleid	13	13	26	-	-	-	-	-	3	
Political Science	8	4	12	-	-	-	-	-	-	
Political Science: European and International Governance	20	36	56	-	-	-	-	1	2	
Politieke communicatie	6	16	22	-	-	-	-	1	6	
Politieke wetenschappen	51	49	100	-	-	-	-	7	15	
Public Sector Innovation and eGovernance	9	15	24	-	-	-	-	-	-	
Sociologie	36	91	127	-	-	-	-	6	24	
Sociology	3	15	18	-	-	-	-	1	9	
Vergelijkende en internationale politiek	33	27	60	-	-	-	-	8	7	
Totaal	469	960	1.429	-	-	-	3	53	180	
Politieke en sociale wetenschappen - Taal- en letterkunde										
Bedrijfscommunicatie	21	72	93	-	-	1	-	2	8	
Totaal	21	72	93	-	-	1	-	2	8	
Politieke en sociale wetenschappen - Wetenschappen										
Milieuwetenschap	10	39	49	-	-	-	-	-	-	
Totaal	10	39	49	-	-	-	-	-	-	

ONDERWIJS
per opleiding en geboortjaar (basisopleidingen) (vervolg)

	1998		1997		1996		1995		1994		1993		1992		1991		1990 en vroeger	
	M	V	M	V	M	V	M	V	M	V	M	V	M	V	M	V	M	V
	1	-	1	-	2	1	-	-	-	-	1	1	-	-	1	-	2	1
	-	-	-	2	-	-	-	-	-	-	-	-	-	-	-	-	11	3
	1	5	-	-	1	3	-	3	-	1	-	-	1	1	-	1	6	8
	2	7	1	6	7	4	2	4	-	4	2	2	2	2	2	3	51	20
	-	-	-	2	-	2	1	4	1	1	2	1	1	-	1	-	3	1
	13	15	13	15	14	6	2	3	1	2	1	-	-	-	-	-	-	3
	27	44	34	42	23	20	16	10	1	9	6	3	3	3	1	1	8	5
	154	163	130	94	79	38	30	23	14	11	6	5	1	1	3	-	8	6
	4	1	4	7	8	6	8	8	-	10	3	5	1	2	-	1	9	9
	198	223	181	160	124	72	57	48	17	33	18	14	6	6	5	2	28	24
	-	1	-	2	1	-	-	1	-	-	-	-	-	-	-	-	1	-
	-	-	-	-	-	-	-	-	-	-	-	-	-	-	-	-	-	-
	-	-	1	-	-	-	-	-	-	-	1	-	-	-	-	-	1	-
	2	-	5	-	2	-	-	1	-	-	-	-	1	-	-	-	-	-
	7	2	2	-	2	-	-	1	-	-	-	-	-	-	-	-	1	-
	-	2	-	6	3	4	3	4	2	4	-	1	-	-	-	-	1	4
	26	19	26	17	16	16	5	4	4	-	1	1	-	-	-	-	1	-
	63	7	44	4	24	6	8	-	4	-	1	2	1	1	-	-	3	-
	40	12	25	9	20	10	9	1	5	-	1	-	1	-	-	-	-	-
	130	3	93	7	69	6	26	-	7	-	5	-	1	-	1	-	3	1
	58	11	42	5	32	2	7	1	3	1	2	-	-	1	1	-	2	-
	12	1	11	2	7	-	4	-	-	-	1	-	-	-	-	-	2	-
	17	1	15	1	6	-	1	1	2	-	-	-	2	-	-	-	-	-
	8	5	6	1	3	1	1	-	1	-	-	-	1	-	-	-	-	-
	11	1	9	1	10	1	7	1	1	-	-	-	-	-	-	-	-	-
	-	-	1	-	-	-	-	-	-	-	-	-	-	-	-	-	-	-
	2	2	1	-	2	1	-	-	-	-	1	-	-	-	-	-	-	-
	1	1	-	-	-	-	-	-	-	-	-	-	-	-	1	-	-	-
	2	2	-	2	1	1	-	1	-	-	-	-	-	-	-	-	-	-
	-	1	-	-	-	-	-	-	-	-	-	-	-	-	-	-	-	-
	-	1	1	1	-	-	1	1	1	1	-	-	-	1	1	-	-	4
	-	-	-	-	-	-	-	-	-	-	-	-	-	-	-	-	1	-
	379	72	282	58	198	48	71	17	30	6	13	4	7	3	4	-	16	9
	-	3	1	3	2	4	2	4	2	2	-	-	1	2	1	-	1	4
	1	1	7	3	1	4	7	4	2	3	2	2	-	3	1	1	5	5
	14	16	21	19	16	10	14	12	9	5	11	4	8	6	3	1	21	9
	4	4	4	13	10	13	8	10	5	7	4	7	2	1	5	1	11	12
	19	24	33	38	29	31	31	30	18	17	17	13	11	12	10	3	38	30
	2	2	5	2	4	-	4	-	2	-	1	-	2	-	-	-	-	-
	1	-	2	1	2	-	1	-	1	-	-	-	1	-	-	-	-	-
	3	2	7	3	6	-	5	-	3	-	1	-	3	-	-	-	-	-
	33	102	29	86	11	38	9	20	3	8	3	2	1	1	-	1	2	5
	1	6	-	3	1	6	1	2	2	1	1	-	-	-	-	2	-	1
	4	9	1	8	3	6	-	5	2	3	-	3	-	1	1	1	2	3
	3	21	5	22	8	15	5	8	3	3	4	1	1	-	1	-	2	4
	4	6	4	5	10	6	1	-	3	1	-	-	-	1	-	-	-	-
	2	5	-	2	3	3	1	1	-	-	1	1	-	1	-	-	2	1
	2	3	5	3	2	3	1	2	-	1	-	1	-	1	-	-	1	1
	6	11	19	15	13	15	6	10	2	4	-	-	2	-	1	1	2	3
	4	10	6	15	2	10	1	4	1	3	4	3	1	4	1	-	9	23
	2	2	4	4	3	1	1	2	-	-	-	-	-	-	-	-	3	1
	-	-	4	-	3	-	-	1	-	-	-	-	-	-	-	-	1	2
	4	5	6	6	2	13	3	1	-	1	1	3	-	1	-	1	3	3
	1	3	2	2	-	3	-	-	-	2	-	-	1	-	-	-	1	-
	14	10	14	7	5	6	8	7	-	3	1	-	-	1	-	1	1	1
	2	-	1	2	1	2	1	3	-	1	-	1	-	1	1	1	3	4
	3	29	5	19	11	5	6	1	1	2	2	-	-	2	1	3	1	6
	-	2	1	3	-	-	-	-	-	1	-	-	1	-	-	-	-	-
	8	10	6	2	4	3	2	2	5	1	-	-	-	-	-	-	-	2
	93	234	112	204	82	135	46	69	20	35	17	16	7	13	6	11	33	60
	4	19	8	30	5	10	-	1	-	-	-	2	-	2	-	-	1	-
	4	19	8	30	5	10	-	1	-	-	-	2	-	2	-	-	1	-
	3	1	3	14	-	10	1	6	-	1	-	3	-	-	-	2	3	2
	3	1	3	14	-	10	1	6	-	1	-	3	-	-	-	2	3	2

Aantal diploma's (1) in het academiejaar 2020-2021

	Totaal			2001 en later		2000		1999		
	M	V	T	M	V	M	V	M	V	
Productontwikkeling										
Productontwikkeling	40	18	58	-	-	-	-	-	-	
Totaal	40	18	58	-	-	-	-	-	-	
Psychologie en pedagogische wetenschappen										
Agogische wetenschappen	7	55	62	-	-	-	1	1	9	
Educatieve studies	4	15	19	-	-	-	-	-	-	
Educational Sciences	2	20	22	-	-	-	-	-	-	
Educational Studies	6	13	19	-	-	-	-	-	-	
Gedragswetenschappen (edu)	2	103	105	-	-	-	-	-	-	
Onderwijskunde	1	2	3	-	-	-	-	-	-	
Opleidings- en onderwijswetenschappen	24	50	74	-	-	-	-	-	-	
Pedagogische wetenschappen	24	273	297	-	-	-	-	-	1	
Psychologie	116	777	893	-	-	-	-	-	4	
Psychology: Theory and Research	6	20	26	-	-	-	-	-	1	
Social and Cultural Anthropology	5	29	34	-	-	-	-	-	-	
Sociale en culturele antropologie	8	17	25	-	-	-	-	-	-	
Totaal	205	1.374	1.579	-	-	-	1	1	15	
Rechten, notariaat en criminologische wetenschappen										
Advanced Research in Criminology: Border Crossing, Security and Social Justice	1	5	6	-	-	-	-	-	-	
Criminologische wetenschappen	82	317	399	-	-	-	2	18	73	
Criminology	4	12	16	-	-	-	-	-	1	
Law	18	20	38	-	-	-	-	-	1	
Rechten	392	839	1.231	-	-	-	-	9	17	
Totaal	497	1.193	1.690	-	-	-	2	27	92	
Sociale gezondheidswetenschappen										
Gezondheidsbevordering	4	73	77	-	-	-	-	-	1	
Gezondheidsvoorlichting en -bevordering	-	1	1	-	-	-	-	-	-	
Logopedische en audiologische wetenschappen	1	107	108	-	-	-	-	-	2	
Management en het beleid van de gezondheidszorg	31	141	172	-	-	-	-	-	-	
Management, zorg en beleid in de gerontologie	1	16	17	-	-	-	-	-	-	
Milieu- en preventie management	7	13	20	-	-	-	-	4	8	
Seksuologie	5	52	57	-	-	-	-	-	-	
Totaal	49	403	452	-	-	-	-	4	11	
Taal- en letterkunde										
Historische taal- en letterkunde	1	6	7	-	-	-	-	1	2	
Langue et littérature françaises	-	2	2	-	-	-	-	-	-	
Linguistics	1	4	5	-	-	-	-	-	1	
Linguistics and Literary Studies	19	53	72	-	-	-	-	1	4	
Linguistics and Literature: English	1	2	3	-	-	-	-	-	-	
Meertalige professionele communicatie	14	72	86	-	-	-	-	1	4	
Taal- en letterkunde	51	189	240	-	-	-	4	14	63	
Taalkunde	5	5	10	-	-	-	-	3	3	
Theater- en de filmwetenschap	5	19	24	-	-	-	-	1	8	
Vergelijkende moderne letterkunde	6	15	21	-	-	-	1	1	7	
Western Literature	2	11	13	-	-	-	1	-	2	
Westerse literatuur	4	33	37	-	-	-	2	1	13	
Totaal	109	411	520	-	-	-	8	23	107	
Taal- en letterkunde - Toegepaste taalkunde										
Talen (edu)	42	166	208	-	-	-	-	-	3	
Totaal	42	166	208	-	-	-	-	-	3	
Tandheelkunde										
Tandheelkunde	50	74	124	-	-	-	-	1	2	
Totaal	50	74	124	-	-	-	-	1	2	
Toegepaste biologische wetenschappen										
Aquaculture	5	10	15	-	-	-	-	-	-	
Bio-ingenieurswetenschappen: biosysteemtechniek	18	13	31	-	-	-	-	-	-	
Bio-ingenieurswetenschappen: bos- en natuurbeheer	5	8	13	-	-	-	-	-	-	
Bio-ingenieurswetenschappen: cel- en genbiotechnologie	9	2	11	-	-	-	-	-	-	
bio-ingenieurswetenschappen: cel- en gentechnologie	1	2	3	-	-	-	-	-	-	
Bio-ingenieurswetenschappen: chemie en bioprocestechnologie	20	11	31	-	-	-	-	-	1	
Bio-ingenieurswetenschappen: katalytische technologie	18	5	23	-	-	-	-	-	-	
Bio-ingenieurswetenschappen: land- en waterbeheer	2	2	4	-	-	-	-	-	-	
Bio-ingenieurswetenschappen: landbeheer	6	-	6	-	-	-	-	-	-	
Bio-ingenieurswetenschappen: landbouwkunde	17	29	46	-	-	-	-	-	-	
Bio-ingenieurswetenschappen: levensmiddelenwetenschappen en voeding	14	38	52	-	-	-	-	-	-	
Bio-ingenieurswetenschappen: milieutechnologie	20	15	35	-	-	-	-	-	-	
Bioscience Engineering: Agro- and Ecosystems Engineering	9	11	20	-	-	-	-	-	2	
Bioscience Engineering: Cell and Gene Biotechnology	32	22	54	-	-	-	1	2	1	

ONDERWIJS
per opleiding en geboortjaar (basisopleidingen) (vervolg)

	1998		1997		1996		1995		1994		1993		1992		1991		1990 en vroeger	
	M	V	M	V	M	V	M	V	M	V	M	V	M	V	M	V	M	V
	20	10	13	5	5	1	1	1	-	1	-	-	1	-	-	-	-	-
	20	10	13	5	5	1	1	1	1	1	-	-	1	-	-	-	-	-
	1	15	2	12	2	10	1	3	-	3	-	1	-	-	-	-	-	1
	-	3	-	2	-	4	-	1	1	2	-	-	-	-	1	-	2	3
	-	-	-	2	-	5	-	3	-	2	-	4	-	1	-	2	3	3
	-	-	-	-	1	3	1	1	1	1	-	1	-	1	1	2	6	6
	1	2	-	40	-	24	1	9	-	3	-	4	-	2	-	3	-	16
	-	-	-	2	-	-	-	-	-	-	1	-	-	-	-	-	-	-
	1	6	2	6	1	2	1	1	-	2	-	2	2	1	2	2	15	28
	3	89	10	91	4	49	2	23	2	4	1	5	-	1	-	4	2	6
	24	296	20	186	29	120	17	79	10	28	6	14	2	4	2	2	6	44
	-	3	1	5	2	3	1	3	-	2	-	-	-	1	1	1	1	1
	-	-	-	4	2	5	1	5	-	3	-	2	-	2	-	1	2	7
	2	1	3	6	3	5	-	2	-	1	-	1	-	-	-	-	-	1
	32	415	38	356	44	230	25	130	14	51	8	34	4	13	7	13	32	116
	-	-	-	2	-	1	1	1	-	-	-	1	-	-	-	-	-	-
	19	93	16	67	12	56	6	16	5	1	1	3	1	1	-	-	4	5
	-	1	1	4	-	1	-	1	-	1	-	-	-	1	-	-	2	2
	6	3	6	6	-	5	1	1	1	2	-	1	1	-	1	-	2	1
	145	326	109	225	55	137	36	75	15	28	9	5	1	1	1	4	12	21
	170	423	132	304	67	200	44	94	21	32	11	10	3	3	2	4	20	29
	-	20	1	27	1	13	1	7	-	2	-	1	-	2	-	-	1	-
	-	-	-	-	-	-	-	1	-	-	-	-	-	-	-	-	-	-
	1	70	-	25	-	5	-	3	-	2	-	-	-	-	-	-	-	-
	2	19	2	28	8	24	-	17	4	5	1	7	2	5	-	7	12	29
	-	2	-	1	-	2	-	1	-	2	1	1	-	1	-	2	-	4
	2	3	-	1	1	1	-	-	-	-	-	-	-	-	-	-	-	-
	-	-	1	13	1	12	-	10	-	7	-	-	1	-	-	1	2	9
	5	114	4	95	11	57	1	39	4	18	2	9	3	8	-	10	15	42
	-	1	-	1	-	-	-	1	-	-	-	-	-	-	-	1	-	-
	-	-	-	1	-	-	-	-	-	-	-	-	-	-	-	-	-	1
	-	-	1	2	-	-	-	-	-	-	-	-	-	-	-	-	-	1
	2	9	1	11	1	7	4	2	2	3	1	2	2	4	2	1	3	10
	-	-	-	2	-	-	-	-	-	-	-	-	-	-	-	-	1	-
	2	22	6	23	2	12	1	4	1	3	1	2	-	-	-	-	-	2
	8	52	8	30	4	19	5	6	4	3	2	-	-	2	-	1	6	9
	2	1	-	-	-	-	-	-	-	1	-	-	-	-	-	-	-	-
	1	3	1	4	1	2	1	-	-	-	-	-	-	-	-	2	-	-
	2	4	-	2	2	1	-	-	-	-	-	-	-	-	-	-	1	-
	-	1	-	1	2	1	-	1	-	1	-	-	-	-	-	-	-	3
	2	7	1	5	-	4	-	1	-	-	-	-	-	1	-	-	-	-
	19	100	18	82	12	46	11	15	7	11	4	4	2	7	2	5	11	26
	15	53	6	46	8	19	-	8	1	4	1	7	1	1	1	5	9	20
	15	53	6	46	8	19	-	8	1	4	1	7	1	1	1	5	9	20
	9	16	11	26	2	6	1	6	6	1	12	5	2	2	1	2	5	8
	9	16	11	26	2	6	1	6	6	1	12	5	2	2	1	2	5	8
	-	-	-	1	-	4	1	-	2	1	1	1	-	1	1	1	-	1
	8	8	9	2	-	3	1	-	-	-	-	-	-	-	-	-	-	-
	2	4	2	3	1	1	-	-	-	-	-	-	-	-	-	-	-	-
	5	1	3	1	1	-	-	-	-	-	-	-	-	-	-	-	-	-
	-	-	1	1	-	-	-	1	-	-	-	-	-	-	-	-	-	-
	13	7	4	2	1	1	1	-	1	-	-	-	-	-	-	-	-	-
	14	5	2	-	2	-	-	-	-	-	-	-	-	-	-	-	-	-
	-	-	2	2	-	-	-	-	-	-	-	-	-	-	-	-	-	-
	2	-	3	-	1	-	-	-	-	-	-	-	-	-	-	-	-	-
	11	12	5	11	1	5	-	-	-	-	-	-	-	1	-	-	-	-
	6	20	6	15	2	2	-	1	-	-	-	-	-	-	-	-	-	-
	8	10	10	4	1	-	-	1	-	-	1	-	-	-	-	-	-	-
	2	7	4	1	2	-	-	1	-	-	-	-	-	-	1	-	-	-
	19	18	7	1	3	-	1	1	-	-	-	-	-	-	-	-	-	-



Aantal diploma's (1) in het academiejaar 2020-2021

	Totaal			2001 en later		2000		1999		
	M	V	T	M	V	M	V	M	V	
Bioscience Engineering: Cellular and Genetic Engineering	9	23	32	-	-	-	-	-	1	
Bioscience Engineering: Human Health Engineering	5	4	9	-	-	-	-	-	-	
Food Technology	10	22	32	-	-	-	-	-	-	
Molecular Biology	8	20	28	-	-	-	-	-	-	
Nutrition and Rural Development	2	5	7	-	-	-	-	-	-	
Rural Development	13	15	28	-	-	-	-	-	-	
Soils and Global Change	10	9	19	-	-	-	-	-	-	
Totaal	233	266	499	-	-	-	1	2	5	
Toegepaste biologische wetenschappen - Toegepaste wetenschappen										
Sustainable and Innovative Natural Resource Management	10	14	24	-	-	-	-	-	-	
Water Resources Engineering	15	18	33	-	-	-	-	-	-	
Totaal	25	32	57	-	-	-	-	-	-	
Toegepaste biologische wetenschappen - Toegepaste wetenschappen - Wetenschappen										
Bio-ingenieurswetenschappen: milieutechnologie	7	16	23	-	-	-	-	-	1	
Bioinformatics	8	10	18	-	-	-	-	-	-	
Nanoscience and Nanotechnology	27	15	42	-	-	-	-	-	-	
Nanoscience, Nanotechnology and Nanoengineering	13	5	18	-	-	-	-	-	-	
Nanowetenschappen, nanotechnologie en nano-engineering	3	-	3	-	-	-	-	-	-	
Totaal	58	46	104	-	-	-	-	-	1	
Toegepaste biologische wetenschappen - Wetenschappen										
Physical Land Resources	6	-	6	-	-	-	-	-	-	
Totaal	6	-	6	-	-	-	-	-	-	
Toegepaste taalkunde										
Journalistiek	24	84	108	-	-	-	-	2	11	
Meertalige communicatie	24	95	119	-	-	1	-	6	34	
Tolken: combinatie ten minste 2 talen	23	45	68	-	-	1	-	6	20	
Vertalen: combinatie ten minste 2 talen	25	92	117	-	-	-	-	3	26	
Totaal	96	316	412	-	-	2	-	17	91	
Toegepaste wetenschappen										
Applied Sciences and Engineering: Applied Computer Science	21	3	24	-	-	-	-	-	-	
Applied Sciences and Engineering: Computer Science	13	4	17	-	-	-	-	-	-	
Architectural Engineering	12	12	24	-	-	-	-	-	-	
Biomedical Engineering	38	42	80	-	-	-	-	1	1	
Chemical and Materials Engineering	5	5	10	-	-	-	-	-	-	
Chemical Engineering	56	15	71	-	-	-	-	2	2	
Civil Engineering	43	8	51	-	-	-	-	-	-	
Computer Science Engineering	60	6	66	-	-	-	-	2	-	
Electrical Engineering	64	16	80	-	-	-	-	4	-	
Electromechanical Engineering	79	9	88	-	-	-	-	2	-	
Energy	12	2	14	-	-	-	-	-	-	
Engineering Physics	19	3	22	-	-	-	-	2	-	
Engineering: Computer Science	4	1	5	-	-	-	-	-	-	
Engineering: Energy	7	1	8	-	-	-	-	-	-	
Engineering: Logistics and Traffic	5	2	7	-	-	-	-	-	-	
Fire Safety Engineering	20	11	31	-	-	-	-	-	-	
Industrial Engineering and Operations Research	16	4	20	-	-	-	-	-	1	
Ingenieurswetenschappen: architectuur	66	70	136	-	-	-	-	1	3	
Ingenieurswetenschappen: bouwkunde	26	13	39	-	-	-	-	2	-	
Ingenieurswetenschappen: chemische technologie	8	-	8	-	-	-	-	-	-	
Ingenieurswetenschappen: computerwetenschappen	98	13	111	-	-	-	-	6	-	
Ingenieurswetenschappen: elektrotechniek	10	1	11	-	-	-	-	-	-	
Ingenieurswetenschappen: energie	34	8	42	-	-	-	-	3	1	
Ingenieurswetenschappen: fotonica	2	-	2	-	-	-	-	-	-	
Ingenieurswetenschappen: materiaalkunde	1	-	1	-	-	-	-	-	-	
Ingenieurswetenschappen: toegepaste computerwetenschappen	1	-	1	-	-	-	-	-	-	
Ingenieurswetenschappen: werktuigkunde	83	6	89	-	-	-	-	-	-	
Ingenieurswetenschappen: wiskundige ingenieurstechnieken	20	4	24	-	-	-	-	1	-	
Materials Engineering	20	10	30	-	-	-	-	-	-	
Mathematical Engineering	3	-	3	-	-	-	-	-	-	
Mechanical Engineering	18	3	21	-	-	-	-	-	-	
Nuclear Fusion and Engineering Physics	1	-	1	-	-	-	-	-	-	
Photonics	18	7	25	-	-	-	-	-	-	
Stedenbouw en de ruimtelijke planning	5	6	11	-	-	-	-	-	-	
Sustainable Materials Engineering	8	4	12	-	-	-	-	1	-	
Totaal	896	289	1.185	-	-	-	-	27	8	

ONDERWIJS

per opleiding en geboortjaar (basisopleidingen) (vervolg)

	1998		1997		1996		1995		1994		1993		1992		1991		1990 en vroeger	
	M	V	M	V	M	V	M	V	M	V	M	V	M	V	M	V	M	V
	3	17	5	4	1	-	-	1	-	-	-	-	-	-	-	-	-	-
	1	1	2	2	2	-	-	-	-	-	-	-	-	-	-	-	-	1
	-	-	-	5	2	3	5	3	2	1	2	1	2	-	1	-	2	4
	2	-	1	3	-	2	1	5	1	2	-	1	-	1	-	2	3	4
	-	-	-	1	-	2	1	-	-	1	-	-	-	-	-	-	1	1
	-	1	-	1	1	4	4	1	1	1	2	1	3	1	1	4	4	1
	-	-	-	1	4	2	-	2	3	-	1	1	2	1	-	2	-	-
	96	111	66	61	25	29	13	19	11	7	5	7	4	9	3	7	8	10
	-	-	-	1	-	3	5	2	1	3	-	1	2	-	-	-	2	4
	1	1	4	2	1	5	1	2	3	1	3	5	1	1	1	-	-	1
	1	1	4	3	1	8	6	4	4	4	3	6	3	1	1	-	2	5
	5	8	2	6	-	-	-	1	-	-	-	-	-	-	-	-	-	-
	2	3	1	1	1	3	1	-	-	-	-	-	-	-	1	-	2	3
	3	2	5	3	4	3	9	5	4	2	1	-	1	-	-	-	-	-
	4	1	3	2	3	1	2	-	-	1	-	-	-	-	-	-	1	-
	-	-	1	-	1	-	-	-	-	-	-	-	-	-	-	-	1	-
	14	14	12	12	9	7	12	6	4	3	1	-	1	-	1	-	4	3
	-	-	-	-	-	-	1	-	-	-	1	-	1	-	1	-	2	-
	-	-	-	-	-	-	1	-	-	-	1	-	1	-	1	-	2	-
	2	29	10	27	7	8	1	4	-	-	1	2	1	-	-	-	-	3
	9	33	2	15	1	5	3	5	1	2	-	-	-	-	-	-	1	1
	8	15	3	6	1	3	1	-	-	-	1	-	-	-	-	1	2	-
	4	23	7	13	3	7	6	9	-	4	1	-	-	4	-	-	1	6
	23	100	22	61	12	23	11	18	1	6	3	2	1	4	-	1	4	10
	2	-	-	-	4	-	-	1	3	-	1	2	2	-	3	-	6	-
	3	-	4	1	1	1	-	1	1	-	1	-	2	-	1	1	-	-
	3	4	4	1	2	3	-	-	-	1	-	-	-	2	-	-	3	1
	13	16	12	11	4	6	3	1	2	1	-	2	1	2	1	-	1	2
	1	2	1	2	1	-	1	-	-	1	-	-	1	-	-	-	-	-
	36	8	12	2	5	2	-	1	-	-	-	-	-	-	1	-	-	-
	22	5	10	1	4	-	1	1	2	-	1	1	-	-	1	-	2	-
	29	3	14	1	11	2	4	-	-	-	-	-	-	-	-	-	-	-
	33	6	17	4	5	2	2	1	-	1	2	2	-	-	-	-	1	-
	28	4	24	5	17	-	2	-	1	-	-	-	-	-	-	-	5	-
	-	-	3	2	5	-	2	-	1	-	-	-	-	-	-	-	1	-
	13	2	3	1	1	-	-	-	-	-	-	-	-	-	-	-	-	-
	-	1	1	-	1	-	2	-	-	-	-	-	-	-	-	-	-	-
	2	-	2	-	1	-	-	-	-	-	1	-	-	-	-	-	1	1
	1	1	2	1	1	-	-	-	1	-	-	-	-	-	-	-	-	-
	-	-	2	1	5	3	3	-	4	2	1	-	-	3	1	-	4	2
	4	3	8	-	2	-	1	-	-	-	1	-	-	-	-	-	-	-
	37	44	17	17	4	3	1	1	1	2	1	-	1	-	2	-	1	-
	19	10	4	1	1	1	-	-	-	-	-	-	-	-	-	-	-	1
	-	-	3	-	3	-	1	-	1	-	-	-	-	-	-	-	-	-
	38	8	25	4	22	-	3	-	2	-	2	-	-	-	-	-	-	1
	2	-	4	-	2	-	-	-	1	1	-	-	1	-	-	-	-	-
	21	6	2	1	4	-	2	-	1	-	-	-	-	-	-	-	1	-
	1	-	1	-	-	-	-	-	-	-	-	-	-	-	-	-	-	-
	-	-	-	-	-	-	1	-	-	-	-	-	-	-	-	-	-	-
	48	4	21	2	9	-	4	-	-	-	-	-	-	-	-	-	1	-
	12	3	3	-	2	1	1	-	1	-	-	-	-	-	-	-	-	-
	2	1	2	-	5	3	5	2	1	-	2	1	-	1	1	-	2	2
	2	-	-	-	-	-	-	-	-	-	-	-	-	-	1	-	-	-
	4	-	1	-	2	-	7	2	1	1	1	-	1	-	-	-	1	-
	-	-	1	-	-	-	-	-	-	-	-	-	-	-	-	-	-	-
	1	2	4	2	3	-	5	1	1	2	-	-	-	-	1	-	3	-
	-	-	3	1	1	3	1	1	-	-	-	-	-	-	-	-	-	1
	4	3	2	1	-	-	-	-	-	-	-	-	1	-	-	-	-	-
	381	136	212	62	128	30	53	13	25	12	14	8	10	8	13	1	33	11



Aantal diploma's (1) in het academiejaar 2020-2021

	Totaal			2001 en later		2000		1999		
	M	V	T	M	V	M	V	M	V	
Verkeerskunde										
Mobiliteitswetenschappen	12	3	15	-	-	-	-	-	-	
Transportation Sciences	19	14	33	-	-	-	-	-	-	
Totaal	31	17	48	-	-	-	-	-	-	
Wetenschappen										
Agro- and Environmental Nematology	13	7	20	-	-	-	-	-	-	
Astronomy and Astrophysics	13	8	21	-	-	-	-	-	-	
Biochemie en de biotechnologie	34	48	82	-	-	-	-	1	-	
Biochemistry and Biotechnology	29	29	58	-	-	-	-	1	-	
Biologie	12	15	27	-	-	-	-	-	-	
Biology	64	85	149	-	-	-	-	-	-	
Biophysics, Biochemistry and Biotechnology	10	6	16	-	-	-	-	-	-	
Chemie	21	11	32	-	-	-	-	1	-	
Chemistry	36	27	63	-	-	-	-	1	-	
Computer Science	2	-	2	-	-	-	-	-	-	
Fysica	22	5	27	-	-	-	-	2	2	
Fysica en de sterrenkunde	27	8	35	-	-	-	-	2	-	
Geografie	16	12	28	-	-	-	-	-	-	
Geography	8	10	18	-	-	-	-	-	-	
Geologie	4	5	9	-	-	-	-	-	-	
Geology	11	11	22	-	-	-	-	-	-	
Geomatica en de landmeetkunde	3	4	7	-	-	-	-	-	-	
Informatica	48	2	50	-	-	-	-	1	-	
Marine and Lacustrine Science and Management	7	13	20	-	-	-	-	-	-	
Marine Biological Resources	21	63	84	-	-	-	-	-	1	
Mathematics	29	8	37	-	-	-	-	6	1	
Physics	22	4	26	-	-	-	-	2	-	
Physics and Astronomy	6	1	7	-	-	-	-	-	-	
Statistics and Data Science	63	41	104	-	-	-	-	-	-	
Sustainable Development	15	41	56	-	-	-	-	-	-	
Theoretical Chemistry and Computational Modelling	1	1	2	-	-	-	-	-	-	
Toegepaste informatica	23	3	26	-	-	-	-	-	-	
Wetenschappen en technologie (edu)	68	73	141	-	-	-	-	-	-	
Wiskunde	20	13	33	-	-	-	-	1	2	
Totaal	648	554	1.202	-	-	-	-	18	6	
Wijsbegeerte en moraalwetenschappen										
Moraalwetenschappen	4	7	11	-	-	-	-	-	2	
Philosophy	43	26	69	-	-	-	-	1	2	
Wijsbegeerte	56	28	84	-	-	-	-	7	7	
Wijsbegeerte en de moraalwetenschappen	7	7	14	-	-	-	-	-	-	
Totaal	110	68	178	-	-	-	-	8	11	
Totaal master	9.360	12.589	21.949	1	1	19	26	937	1.153	
Master na professioneel gerichte bachelor										
Bewegings- en revalidatiewetenschappen										
Ergotherapeutische wetenschap	3	12	15	-	-	-	-	-	-	
Totaal	3	12	15	-	-	-	-	-	-	
Economische en toegepaste economische wetenschappen - Wetenschappen										
Toerisme	-	7	7	-	-	-	-	-	-	
Totaal	-	7	7	-	-	-	-	-	-	
Geneeskunde										
Verpleegkunde en de vroedkunde	20	138	158	-	-	-	-	-	-	
Totaal	20	138	158	-	-	-	-	-	-	
Muziek en podiumkunsten										
Dance	-	7	7	-	-	-	-	-	-	
Totaal	-	7	7	-	-	-	-	-	-	
Politieke en sociale wetenschappen										
Sociaal werk	2	17	19	-	-	-	-	-	-	
Sociaal werk en sociaal beleid	5	17	22	-	-	-	-	-	-	
Totaal	7	34	41	-	-	-	-	-	-	
Psychologie en pedagogische wetenschappen										
Sociaal werk	7	53	60	-	-	-	-	-	-	
Totaal	7	53	60	-	-	-	-	-	-	
Totaal master na professioneel gerichte bachelor	37	251	288	-	-	-	-	-	-	
Algemeen totaal	28.289	39.094	67.383	340	243	5.049	7.816	5.451	7.624	

ONDERWIJS
per opleiding en geboortjaar (basisopleidingen) (vervolg)

	1998		1997		1996		1995		1994		1993		1992		1991		1990 en vroeger	
	M	V	M	V	M	V	M	V	M	V	M	V	M	V	M	V	M	V
	5	1	2	1	3	1	-	-	-	-	1	-	1	-	-	-	-	-
	-	-	-	-	1	1	1	2	1	1	1	1	3	5	1	2	11	2
	5	1	2	1	4	2	1	2	1	1	2	1	4	5	1	2	11	2
	-	-	-	-	-	-	2	-	2	2	2	1	2	1	1	-	4	3
	5	5	4	1	1	1	1	1	1	-	-	1	-	-	-	-	-	-
	10	25	15	16	2	4	2	2	2	1	-	-	1	-	1	-	-	-
	15	19	5	5	6	4	1	-	-	-	-	-	1	1	-	-	-	-
	4	7	3	1	4	2	1	3	-	1	-	1	-	-	-	-	-	-
	18	26	15	22	9	19	4	7	6	3	1	3	4	-	2	3	5	2
	2	-	3	2	1	2	2	1	-	1	-	-	2	-	-	-	-	-
	11	9	6	1	1	1	1	-	1	-	-	-	-	-	-	-	-	-
	12	12	15	8	2	3	4	-	-	1	-	1	1	1	1	-	-	2
	1	-	-	-	1	-	-	-	-	-	-	-	-	-	-	-	-	-
	9	1	5	2	5	-	-	-	-	-	-	-	-	-	-	-	1	-
	13	5	9	2	2	-	1	1	-	-	-	-	-	-	-	-	-	-
	2	7	8	3	5	1	1	1	-	-	-	-	-	-	-	-	-	-
	4	3	2	2	-	2	1	1	-	-	1	-	-	1	-	-	-	1
	2	2	1	1	1	-	-	1	-	1	-	-	-	-	-	-	-	-
	3	5	4	1	-	1	2	-	-	1	-	-	1	2	1	-	-	1
	-	1	1	2	1	1	-	-	-	-	-	-	-	-	-	-	1	-
	20	-	13	1	4	1	2	-	5	-	1	-	-	-	1	-	1	-
	1	1	-	2	-	2	1	-	2	4	1	2	1	-	1	-	1	1
	1	9	6	11	5	13	2	12	2	5	3	3	-	4	-	2	2	3
	14	4	3	-	2	-	-	1	1	1	1	1	-	-	2	-	-	-
	11	2	4	1	1	-	3	-	-	-	-	-	1	-	1	-	-	-
	5	1	1	-	-	-	-	-	-	-	-	-	-	-	-	-	-	-
	3	1	12	4	7	10	6	7	5	4	6	6	5	1	4	-	15	8
	-	1	2	8	1	8	3	7	2	5	-	3	-	1	1	-	6	8
	2	-	1	-	-	1	-	-	-	-	-	-	-	-	-	-	-	-
	2	-	9	-	4	1	4	1	-	-	1	-	-	-	-	-	3	1
	10	6	12	24	10	13	6	6	3	6	2	2	3	2	4	-	18	14
	14	5	1	3	2	2	1	1	-	-	-	-	-	-	1	-	-	-
	192	157	160	123	77	92	52	54	30	36	20	23	21	14	21	5	57	44
	2	1	-	1	1	1	-	2	-	-	1	-	-	-	-	-	-	-
	7	-	4	3	5	3	3	7	1	1	7	5	2	-	3	-	10	5
	8	7	5	2	10	2	5	1	2	3	1	-	4	-	1	-	13	6
	1	-	-	2	-	1	-	1	-	-	-	-	-	-	-	-	6	3
	18	8	9	8	16	7	8	11	3	4	9	5	6	-	4	-	29	14
	2.534	3.747	2.270	3.181	1.348	1.705	728	953	358	465	256	297	175	194	126	136	608	731
	-	4	1	3	-	2	-	-	-	1	-	-	-	1	-	-	2	1
	-	4	1	3	-	2	-	-	-	1	-	-	-	1	-	-	2	1
	-	3	-	2	-	1	-	-	-	1	-	-	-	-	-	-	-	-
	-	3	-	2	-	1	-	-	-	1	-	-	-	-	-	-	-	-
	-	4	2	21	2	20	4	19	1	4	1	9	-	5	1	11	9	45
	-	4	2	21	2	20	4	19	1	4	1	9	-	5	1	11	9	45
	-	-	-	-	-	1	-	2	-	1	-	1	-	-	-	-	-	2
	-	-	-	-	-	1	-	2	-	1	-	1	-	-	-	-	-	2
	1	2	1	6	-	4	-	1	-	1	-	-	-	-	-	-	-	3
	-	2	-	3	2	5	1	3	-	1	1	1	-	-	-	-	1	2
	1	4	1	9	2	9	1	4	-	2	1	1	-	-	-	-	1	5
	-	28	2	12	1	7	1	1	-	1	2	-	-	-	-	2	1	2
	-	28	2	12	1	7	1	1	-	1	2	-	-	-	-	2	1	2
	1	43	6	47	5	40	6	26	1	10	4	11	-	6	1	13	13	55
	5.779	7.942	4.311	5.687	2.510	3.058	1.333	1.730	729	885	515	607	351	437	278	347	1.643	2.718

Aantal diploma's (1) in het academiejaar 2020-2021

	Totaal			2001 en later		2000		1999	
	M	V	T	M	V	M	V	M	V
Hogescholenonderwijs									
Bachelor na bachelor	347	1.177	1.524	-	-	-	1	50	189
Master na master	2	12	14	-	-	-	-	-	-
Specifieke lerarenopleiding na master	23	17	40	-	-	-	-	-	-
Specifieke lerarenopleiding uit volwassenenonderwijs	194	321	515	-	-	2	-	2	-
Vorbereidingsprogramma	31	34	65	-	-	-	-	1	4
Schakelprogramma	9	20	29	-	-	-	-	1	2
Totaal	606	1.581	2.187	-	-	2	1	54	195
Universiteiten									
Master na master	889	1.162	2.051	-	-	-	-	2	2
Specifieke lerarenopleiding na master	46	52	98	-	-	-	-	-	-
Specifieke lerarenopleiding uit volwassenenonderwijs	28	58	86	-	-	-	-	-	-
Doctoraatsopleiding	671	581	1.252	-	-	-	-	-	-
Academische graad van doctor	1.138	949	2.087	-	-	-	-	-	-
Vorbereidingsprogramma	749	1.019	1.768	1	-	2	4	29	91
Schakelprogramma	1.356	2.144	3.500	-	-	4	7	204	466
Totaal	4.877	5.965	10.842	1	-	6	11	235	559

(1) Het betreft diploma's behaald via diplomacontracten en examencontracten. Educatieve masters worden in deze publicatie aangeduid met de suffix '(edu)'.

ONDERWIJS

per opleiding en geboortjaar (andere opleidingen)

	1998		1997		1996		1995		1994		1993		1992		1991		1990 en vroeger	
	M	V	M	V	M	V	M	V	M	V	M	V	M	V	M	V	M	V
	89	258	71	166	33	93	16	79	16	43	4	34	12	34	8	29	48	251
	-	-	-	-	-	-	-	-	-	-	-	-	-	-	1	2	1	10
	-	-	3	7	4	4	4	1	4	1	1	1	2	-	-	1	5	2
	2	3	3	10	3	14	8	20	11	20	9	17	11	24	8	14	135	199
	2	6	5	5	6	6	2	3	3	6	3	2	2	1	1	-	6	1
	3	3	3	6	-	2	-	-	-	2	1	1	-	-	1	2	-	2
	96	270	85	194	46	119	30	103	34	72	18	55	27	59	19	48	195	465
	69	41	157	166	90	106	57	97	55	140	55	94	34	76	87	127	283	313
	2	3	7	12	6	9	6	3	4	5	4	4	3	3	1	1	13	12
	-	-	-	2	-	2	3	4	-	3	1	5	2	5	4	3	18	34
	-	-	-	-	2	-	13	9	58	56	105	101	97	86	84	73	312	256
	-	-	-	-	1	-	9	3	35	42	178	142	149	137	147	125	619	500
	140	202	188	214	94	114	57	68	31	60	21	39	36	39	17	28	133	160
	390	631	304	425	181	195	89	116	42	61	28	39	18	22	13	18	83	164
	601	877	656	819	374	426	234	300	225	367	392	424	339	368	353	375	1.461	1.439

HOGER ONDERWIJS

Aantal diploma's (1) in een lerarenopleiding (2)

	2015-2016			2016-2017			2017-2018			2018-2019			2019-2020			2020-2021		
	M	V	T	M	V	T	M	V	T	M	V	T	M	V	T	M	V	T
Graduaatsopleiding																		
Secundair onderwijs	-	-	-	-	-	-	-	-	-	-	-	-	2	2	72	65	137	
Totaal	-	-	-	-	-	-	-	-	-	-	-	2	2	72	65	137		
Professioneel gerichte bachelor																		
Kleuteronderwijs	24	1.024	1.048	23	969	992	21	887	908	18	843	861	27	796	823	16	734	750
Lager onderwijs	179	1.364	1.543	194	1.271	1.465	179	1.180	1.359	165	1.193	1.358	185	1.205	1.390	182	1.188	1.370
Secundair onderwijs	849	1.120	1.969	837	1.091	1.928	779	1.006	1.785	732	1.022	1.754	794	1.217	2.011	876	1.512	2.388
Totaal	1.052	3.508	4.560	1.054	3.331	4.385	979	3.073	4.052	915	3.058	3.973	1.006	3.218	4.224	1.074	3.434	4.508
Master																		
Archeologie en kunstwetenschappen - Geschiedenis - Wijsbegeerte en moraalwetenschappen																		
Cultuurwetenschappen (edu)	-	-	-	-	-	-	-	-	-	-	-	-	11	20	31	20	21	41
Totaal	-	-	-	-	-	-	-	-	-	-	-	-	11	20	31	20	21	41
Architectuur																		
Ontwerpwetenschappen (edu)	-	-	-	-	-	-	-	-	-	-	-	-	3	12	15	3	18	21
Totaal	-	-	-	-	-	-	-	-	-	-	-	-	3	12	15	3	18	21
Audiovisuele en beeldende kunst																		
Audiovisuele en beeldende kunsten (edu)	-	-	-	-	-	-	-	-	-	-	-	-	15	46	61	27	64	91
Totaal	-	-	-	-	-	-	-	-	-	-	-	-	15	46	61	27	64	91
Bewegings- en revalidatiewetenschappen																		
Lichamelijke opvoeding (edu)	-	-	-	-	-	-	-	-	-	-	-	-	1	6	7	8	18	26
Totaal	-	-	-	-	-	-	-	-	-	-	-	-	1	6	7	8	18	26
Biomedische wetenschappen																		
Gezondheidswetenschappen (edu)	-	-	-	-	-	-	-	-	-	-	-	-	1	4	5	1	8	9
Totaal	-	-	-	-	-	-	-	-	-	-	-	-	1	4	5	1	8	9
Biomedische wetenschappen - Geneeskunde - Sociale gezondheidswetenschappen																		
Gezondheidswetenschappen (edu)	-	-	-	-	-	-	-	-	-	-	-	-	3	24	27	9	63	72
Totaal	-	-	-	-	-	-	-	-	-	-	-	-	3	24	27	9	63	72
Economische en toegepaste economische wetenschappen																		
Economie (edu)	-	-	-	-	-	-	-	-	-	-	-	-	-	2	2	4	10	14
Totaal	-	-	-	-	-	-	-	-	-	-	-	-	-	2	2	4	10	14
Economische en toegepaste economische wetenschappen - Handelswetenschappen en bedrijfskunde																		
Economie (edu)	-	-	-	-	-	-	-	-	-	-	-	-	12	48	60	29	55	84
Totaal	-	-	-	-	-	-	-	-	-	-	-	-	12	48	60	29	55	84
Geneeskunde																		
Gezondheidswetenschappen (edu)	-	-	-	-	-	-	-	-	-	-	-	-	-	3	3	1	4	5
Totaal	-	-	-	-	-	-	-	-	-	-	-	-	-	3	3	1	4	5

HOGER ONDERWIJS

Aantal diploma's (1) in een lerarenopleiding (2) (vervolg)

	2015-2016			2016-2017			2017-2018			2018-2019			2019-2020			2020-2021		
	M	V	T	M	V	T	M	V	T	M	V	T	M	V	T	M	V	T
Archeologie en kunstwetenschappen - Economische en toegepaste economische wetenschappen - Geschiedenis - Politieke en sociale wetenschappen - Taal- en letterkunde - Wijsbegeerte en moraalwetenschappen	-	-	-	-	-	-	-	-	-	-	-	-	-	-	3	1	4	
Archeologie en kunstwetenschappen - Geschiedenis	-	-	-	11	3	14	9	8	17	6	5	11	4	5	9	-	-	-
Archeologie en kunstwetenschappen - Geschiedenis - Politieke en sociale wetenschappen - Rechten, notariaat en criminologische wetenschappen - Toegepaste taalkunde - Wijsbegeerte en moraalwetenschappen	-	-	-	6	3	9	-	1	1	-	-	-	-	-	-	-	-	-
Archeologie en kunstwetenschappen - Geschiedenis - Taal- en letterkunde	-	-	-	18	20	38	7	10	17	15	11	26	1	3	4	-	-	-
Archeologie en kunstwetenschappen - Geschiedenis - Taal- en letterkunde - Toegepaste taalkunde	-	-	-	-	-	-	-	-	-	-	3	3	-	-	-	-	-	-
Archeologie en kunstwetenschappen - Taal- en letterkunde - Toegepaste taalkunde	-	-	-	1	4	5	-	-	-	-	-	-	-	-	-	-	-	-
Architectuur - Bewegings- en revalidatiewetenschappen - Biomedische wetenschappen - Farmaceutische wetenschappen - Geneeskunde - Gezondheidszorg - Industriële wetenschappen en technologie - Sociale gezondheidswetenschappen - Toegepaste biologische wetenschappen - Toegepaste wetenschappen - Wetenschappen	-	-	-	1	3	4	3	2	5	-	-	-	-	-	-	-	-	-
Audiovisuele en beeldende kunst	25	55	80	28	61	89	14	59	73	29	62	91	12	21	33	3	4	7
Bewegings- en revalidatiewetenschappen	17	19	36	22	28	50	21	15	36	21	25	46	21	19	40	9	8	17
Bewegings- en revalidatiewetenschappen - Biomedische wetenschappen - Farmaceutische wetenschappen - Geneeskunde - Gezondheidszorg - Sociale gezondheidswetenschappen - Tandheelkunde	-	-	-	2	24	26	3	16	19	-	-	-	-	-	-	-	-	-
Bewegings- en revalidatiewetenschappen - Biomedische wetenschappen - Farmaceutische wetenschappen - Geneeskunde - Sociale gezondheidswetenschappen - Tandheelkunde	-	-	-	-	-	-	-	-	-	1	16	17	-	9	9	-	1	1
Biomedische wetenschappen	14	34	48	-	-	-	-	-	-	-	-	-	-	-	-	-	-	-
Biomedische wetenschappen - Biotechniek - Economische en toegepaste economische wetenschappen - Geneeskunde - Gezondheidszorg - Industriële wetenschappen en technologie - Sociale gezondheidswetenschappen - Toegepaste biologische wetenschappen - Toegepaste wetenschappen - Wetenschappen	-	-	-	12	17	29	9	12	21	-	-	-	-	-	-	-	-	-
Biomedische wetenschappen - Biotechniek - Economische en toegepaste economische wetenschappen - Geneeskunde - Industriële wetenschappen en technologie - Sociale gezondheidswetenschappen - Toegepaste biologische wetenschappen - Toegepaste wetenschappen - Wetenschappen	-	-	-	-	-	-	-	-	-	13	10	23	7	9	16	10	3	13
Biomedische wetenschappen - Farmaceutische wetenschappen - Geneeskunde - Gezondheidszorg - Sociale gezondheidswetenschappen - Tandheelkunde	-	-	-	-	16	16	1	12	13	-	-	-	-	-	-	-	-	-
Biomedische wetenschappen - Farmaceutische wetenschappen - Geneeskunde - Industriële wetenschappen en technologie - Sociale gezondheidswetenschappen - Toegepaste biologische wetenschappen - Toegepaste wetenschappen - Wetenschappen	-	-	-	-	-	-	-	-	-	7	3	10	1	3	4	-	-	-
Biomedische wetenschappen - Farmaceutische wetenschappen - Geneeskunde - Sociale gezondheidswetenschappen - Tandheelkunde	-	-	-	-	-	-	-	-	-	2	14	16	-	3	3	1	2	3
Biotechniek - Geneeskunde - Industriële wetenschappen en technologie - Toegepaste biologische wetenschappen - Toegepaste wetenschappen - Wetenschappen	-	-	-	-	-	-	2	-	2	1	2	3	2	2	4	-	-	-
Biotechniek - Industriële wetenschappen en technologie - Toegepaste biologische wetenschappen - Wetenschappen	-	-	-	-	-	-	-	-	-	4	6	10	1	1	2	-	-	-
Biotechniek - Toegepaste biologische wetenschappen - Wetenschappen	-	-	-	1	5	6	9	6	15	-	-	-	-	-	-	-	-	-
Diergeneeskunde - Toegepaste biologische wetenschappen - Wetenschappen	-	-	-	-	-	-	-	-	-	2	4	6	-	-	-	-	-	-
Diergeneeskunde - Wetenschappen	-	-	-	5	8	13	4	7	11	-	-	-	1	2	3	-	-	-
Economische en toegepaste economische wetenschappen	2	13	15	5	7	12	2	14	16	1	4	5	1	-	1	-	-	-

HOGER ONDERWIJS

Aantal diploma's (1) in een lerarenopleiding (2) (vervolg)

	2015-2016			2016-2017			2017-2018			2018-2019			2019-2020			2020-2021		
	M	V	T	M	V	T	M	V	T	M	V	T	M	V	T	M	V	T
Economische en toegepaste economische wetenschappen - Geschiedenis - Handelswetenschappen en bedrijfskunde - Politieke en sociale wetenschappen - Taal- en letterkunde - Wijsbegeerte en moraalwetenschappen	-	-	-	-	-	-	-	-	-	-	-	-	-	-	-	1	1	2
Economische en toegepaste economische wetenschappen - Geschiedenis - Politieke en sociale wetenschappen - Psychologie en pedagogische wetenschappen - Rechten, notariaat en criminologische wetenschappen - Toegepaste taalkunde	-	-	-	6	13	19	8	16	24	3	13	16	2	6	8	2	1	3
Economische en toegepaste economische wetenschappen - Geschiedenis - Politieke en sociale wetenschappen - Psychologie en pedagogische wetenschappen - Taal- en letterkunde - Wijsbegeerte en moraalwetenschappen	-	-	-	-	-	-	-	-	-	-	-	-	-	6	6	1	3	4
Economische en toegepaste economische wetenschappen - Geschiedenis - Politieke en sociale wetenschappen - Rechten, notariaat en criminologische wetenschappen - Taal- en letterkunde - Wijsbegeerte en moraalwetenschappen	-	-	-	-	-	-	-	-	-	-	-	-	-	-	-	-	1	1
Economische en toegepaste economische wetenschappen - Gezondheidszorg - Handelswetenschappen en bedrijfskunde - Rechten, notariaat en criminologische wetenschappen	-	-	-	1	2	3	2	5	7	-	-	-	-	-	-	-	-	-
Economische en toegepaste economische wetenschappen - Handelswetenschappen en bedrijfskunde	-	-	-	5	11	16	4	7	11	5	18	23	2	6	8	-	-	-
Economische en toegepaste economische wetenschappen - Handelswetenschappen en bedrijfskunde - Rechten, notariaat en criminologische wetenschappen	-	-	-	7	13	20	3	12	15	4	13	17	1	13	14	2	3	5
Economische en toegepaste economische wetenschappen - Politieke en sociale wetenschappen - Psychologie en pedagogische wetenschappen - Rechten, notariaat en criminologische wetenschappen - Taal- en letterkunde - Wijsbegeerte en moraalwetenschappen	-	-	-	5	16	21	3	17	20	10	16	26	4	12	16	4	3	7
Gecombineerde studiegebieden (BAMA)	119	297	416	-	-	-	-	-	-	-	-	-	-	-	-	-	-	-
Geschiedenis	11	5	16	7	3	10	3	2	5	2	1	3	-	1	1	1	-	1
Geschiedenis - Taal- en letterkunde - Toegepaste taalkunde	-	-	-	10	50	60	15	44	59	7	34	41	6	13	19	1	-	1
Godgeleerdheid, godsdienstwetenschappen en kerkelijk recht	-	-	-	2	8	10	3	3	6	4	6	10	2	3	5	4	2	6
Handelswetenschappen en bedrijfskunde	3	14	17	-	-	-	-	-	-	-	-	-	-	-	-	-	-	-
Handelswetenschappen en bedrijfskunde - Politieke en sociale wetenschappen	-	-	-	6	6	12	4	5	9	4	7	11	3	6	9	-	-	-
Industriële wetenschappen en technologie - Toegepaste biologische wetenschappen - Toegepaste wetenschappen - Wetenschappen	-	-	-	-	-	-	1	1	2	-	-	-	-	-	-	-	-	-
Industriële wetenschappen en technologie - Toegepaste wetenschappen - Wetenschappen	-	-	-	2	-	2	-	-	-	-	-	-	1	1	2	1	-	1
Muziek en podiumkunsten	40	51	91	56	64	120	62	53	115	45	56	101	32	40	72	20	13	33
Politieke en sociale wetenschappen	7	9	16	5	15	20	1	12	13	1	12	13	-	5	5	-	2	2
Politieke en sociale wetenschappen - Psychologie en pedagogische wetenschappen	-	-	-	1	21	22	1	27	28	-	-	-	-	-	-	-	-	-
Psychologie en pedagogische wetenschappen	3	37	40	4	39	43	1	36	37	1	44	45	1	11	12	-	1	1
Rechten, notariaat en criminologische wetenschappen	2	7	9	2	4	6	-	8	8	3	3	6	-	4	4	-	-	-
Taal- en letterkunde	19	71	90	-	-	-	-	-	-	-	-	-	-	-	-	-	-	-
Taal- en letterkunde - Toegepaste taalkunde	-	-	-	22	94	116	19	88	107	19	92	111	7	29	36	-	5	5
Toegepaste biologische wetenschappen	3	4	7	-	-	-	-	-	-	-	-	-	-	-	-	-	-	-
Toegepaste biologische wetenschappen - Toegepaste wetenschappen - Wetenschappen	-	-	-	8	21	29	7	8	15	15	9	24	2	1	3	6	5	11
Toegepaste wetenschappen - Wetenschappen	-	-	-	13	11	24	9	10	19	5	8	13	5	6	11	-	-	-
Wetenschappen	4	10	14	7	3	10	7	8	15	6	10	16	6	4	10	-	5	5
Wijsbegeerte en moraalwetenschappen	1	1	2	5	3	8	11	3	14	7	4	11	1	1	2	-	-	-
Totaal	260	685	945	271	636	907	286	602	888	250	534	784	245	517	762	126	245	371

HOGER ONDERWIJS
Aantal diploma's (1) in een lerarenopleiding (2) (vervolg)

	2015-2016			2016-2017			2017-2018			2018-2019			2019-2020			2020-2021		
	M	V	T	M	V	T	M	V	T	M	V	T	M	V	T	M	V	T
Specifieke lerarenopleiding uit volwassenenonderwijs																		
Onderwijs	-	-	-	-	-	-	-	-	-	-	-	-	468	1.063	1.531	222	379	601
Totaal	-	-	-	-	-	-	-	-	-	-	-	-	468	1.063	1.531	222	379	601
Totaal lerarenopleiding	1.325	4.147	5.472	1.341	3.938	5.279	1.230	3.615	4.845	1.161	3.579	4.740	1.743	4.959	6.702	1.738	4.703	6.441

(1) Het betreft diploma's behaald via diplomacontracten en examencontracten.

(2) De bachelor-na-bachelor-opleidingen werden niet opgenomen in de tabel over de lerarenopleiding omdat deze opleidingen niet leiden tot een Getuigschrift Pedagogische Bekwaamheid (GPB). Voor studenten die een bachelor-na-bachelor Zorgverbreding of een bachelor-na-bachelor Remediërend leren behaalden voor academiejaar 2014-2015 leidde dit wel tot een Getuigschrift Pedagogische Bekwaamheid (GPB). Hierdoor gaven ook deze opleidingen rechtstreeks toegang tot het leraarschap. Dit is niet langer het geval vanaf academiejaar 2015-2016.

De lerarenopleiding werd in 2019-2020 hervormd (zie duiding).

Educatieve masters worden in deze publicatie aangeduid met de suffix '(edu)'.

**Deel 2 STUDIEBEWIJZEN UITGEREIKT
IN HET SCHOOLJAAR 2020-2021**

2

Hoofdstuk 5: Volwassenenonderwijs

5.1. Secundair volwassenenonderwijs

Eindstudiebewijzen volwassenenonderwijs

De tabellen bevatten

- * het aantal **certificaten** behaald in het secundair volwassenenonderwijs en de basiseducatie. Een certificaat is een van rechtswege erkend studiebewijs, door het centrumbestuur uitgereikt aan een cursist die met succes een opleiding heeft beëindigd.
- * het aantal behaalde **diploma's secundair onderwijs** in het secundair volwassenenonderwijs. Je kan in het secundair volwassenenonderwijs een diploma secundair onderwijs behalen als je de opleiding economie-moderne talen, economie-wiskunde, humane wetenschappen ASO3, moderne talen-wetenschappen, moderne talen-wiskunde en wetenschappen-wiskunde van het studiegebied algemene vorming met succes beëindigt.

Je kan ook een diploma secundair onderwijs behalen door de opleiding aanvullende algemene vorming te combineren met:

- een certificaat
- een bewijs van een beroepskwalificatie
- met een door de Vlaamse Regering bepaalde opleiding van een ander studiegebied in het secundair volwassenenonderwijs.
- een certificaat van een opleiding naar een beroepskwalificatie van niveau 5
- een diploma van gegradueerde.

Wanneer het centrum twee identieke studiebewijzen registreert wordt dit studiebewijs één keer geteld voor dezelfde opleiding, dezelfde persoon en dezelfde toekenningsdatum.

VOLWASSENENONDERWIJS

**Certificaten behaald in het secundair volwassenenonderwijs
per studiegebied en opleiding (1)**

	Aantal certificaten			
	M	V	n.b. (2)	T
Aanvullende algemene vorming				
Aanvullende algemene vorming	824	1.216	1	2.041
Totaal	824	1.216	1	2.041
Administratie				
Administratief medewerker onthaal	1	2	-	3
Boekhoudkundig assistent	12	48	-	60
Boekhoudkundige bediende	23	29	-	52
HR assistent	-	4	-	4
Medisch administratief assistent	6	47	-	53
Medisch administratief bediende	21	352	1	374
Meertalig polyvalent bediende	4	4	-	8
Polyvalent administratief medewerker	14	42	-	56
Polyvalent administratief ondersteuner	3	8	-	11
Secretariaatsmedewerker	38	116	-	154
Vastgoed assistent	2	1	-	3
Totaal	124	653	1	778
Afwerking bouw				
Behanger	21	3	-	24
Plaatsers soepele vloerbekleding	3	-	-	3
Schilder	37	13	-	50
Schilder-decorateur	1	-	-	1
Stukadoor	5	-	-	5
Tegelzetter	1	-	-	1
Vloerder - tegelzetter	3	-	-	3
Totaal	71	16	-	87
Algemene personenzorg				
Logistiek assistent	46	288	-	334
Verzorgende	68	743	-	811
Zorgkundige	81	989	-	1.070
Totaal	195	2.020	-	2.215
Algemene vorming				
Opris derde graad ASO	2	7	-	9
Totaal	2	7	-	9
Ambachtelijk erfgoed				
Bekapper	6	4	-	10
Boekvergulder	-	2	-	2
Hoefsmid	17	9	-	26
Hulpboekbinder	4	9	-	13
Klavierinstrumentenbouwer / hersteller	1	-	-	1
Manueel boekbinder	2	-	-	2
Manueel boekbinder - boekvergulder	1	-	-	1
Siersmid	2	-	-	2
Strijkinstrumentenbouwer/ hersteller	2	1	-	3
Tokkelinstrumentenbouwer / hersteller	9	1	-	10
Vakman houtsnijwerk	14	1	1	16
Totaal	58	27	1	86
Ambachtelijke accessoires				
Afgeknoopte draden	-	2	-	2
Breien	-	14	-	14
Edelsteenzetter	3	2	-	5
Goudsmid	1	6	-	7
Juwelhersteller	-	5	-	5
Marokijnbewerker	6	57	-	63
Mode en interieur	-	6	-	6
Modist	-	15	-	15
Schoenhersteller	2	3	-	5
Schoenmaker ontwerper	-	17	-	17
Uurwerkmaker	1	-	-	1
Totaal	13	127	-	140
Assistentie vrije zorgberoepen				
Farmaceutisch technisch assistent	10	79	-	89
Tandartsassistent	6	50	-	56
Uitvaartassistent	-	1	-	1
Uitvaartmedewerker	5	19	-	24
Totaal	21	149	-	170

VOLWASSENENONDERWIJS

**Certificaten behaald in het secundair volwassenenonderwijs
per studiegebied en opleiding (1) (vervolg)**

	Aantal certificaten			
	M	V	n.b. (2)	T
Auto				
Fietshersteller	409	14	-	423
Heftruckchauffeur	209	20	-	229
Hulpmecaniciën personenwagens & lichte bedrijfswagens	14	-	-	14
Koetswerkhersteller	29	-	-	29
Mecaniciën bromfietsen en motorfietsen	57	5	-	62
Mecaniciën personenwagens & lichte bedrijfswagens	38	-	-	38
Mecaniciën tuin-, park-, en bosmachines	9	-	-	9
Onderhoudsmecaniciën personenwagens en lichte bedrijfsvoertuigen	196	2	-	198
Plaatwerker	16	-	-	16
Polyvalent mecaniciën personenwagens en lichte bedrijfsvoertuigen	51	-	-	51
Reachtruckchauffeur	28	3	-	31
Spuiter	20	-	-	20
Technicus personen- & lichte bedrijfswagens	23	1	-	24
Totaal	1.099	45	-	1.144
Bakkerij				
Bakker	2	1	-	3
Banketbakker	4	6	-	10
Chocoladebewerker	5	6	-	11
Ijsbereider	1	3	-	4
Medewerker bakkerij	20	29	-	49
Totaal	32	45	-	77
Bedrijfsbeheer				
Ondernemerschap	168	44	-	212
Totaal	168	44	-	212
Bibliotheek-, archief en documentatiekunde				
Behoudsmedewerker erfgoed	7	14	-	21
Bibliotheekmedewerker-informatiebemiddelaar	17	59	-	76
Initiatie archiefkunde	7	7	-	14
Totaal	31	80	-	111
Bijzondere educatieve noden				
Ervaringsdeskundige armoede & sociale uitsluiting	-	1	-	1
Vlaamse gebarentaal richtgraad 1	9	54	-	63
Totaal	9	55	-	64
Chemie				
Procesoperator chemie	100	7	-	107
Technicus in fermentatieprocessen - Bieren	27	2	-	29
Technicus in fermentatieprocessen - Destillaten en Likeuren	6	-	-	6
Technicus in fermentatieprocessen - wijnen	-	1	-	1
Totaal	133	10	-	143
Drankenkennis				
Bierkenner	58	12	-	70
Wijnkenner	64	39	-	103
Totaal	122	51	-	173
Europese hoofdtalen richtgraad 1 en 2				
Duits richtgraad 1	124	165	1	290
Duits richtgraad 2	44	56	-	100
Engels richtgraad 1	195	512	-	707
Engels richtgraad 2	109	285	1	395
Frans professioneel bedrijfsgericht richtgraad 2	1	9	-	10
Frans richtgraad 1	498	1.027	1	1.526
Frans richtgraad 2	198	465	-	663
Italiaans richtgraad 1	314	467	1	782
Italiaans richtgraad 2	151	252	-	403
Spaans richtgraad 1	636	1.372	3	2.011
Spaans richtgraad 2	189	396	-	585
Totaal	2.459	5.006	7	7.472
Europese neventalen richtgraad 1 en 2				
Bulgaars RG 1	2	-	-	2
Grieks richtgraad 1	22	41	-	63
Grieks richtgraad 2	7	23	-	30
Hongaars richtgraad 1	1	2	-	3
Portugees richtgraad 1	71	93	-	164
Portugees richtgraad 2	11	28	-	39
Totaal	114	187	-	301

VOLWASSENENONDERWIJS

**Certificaten behaald in het secundair volwassenenonderwijs
per studiegebied en opleiding (1) (vervolg)**

	Aantal certificaten			
	M	V	n.b. (2)	T
Europese talen richtgraad 3 en 4				
Duits richtgraad 3	11	15	-	26
Duits richtgraad 4	14	5	-	19
Engels richtgraad 3	60	200	-	260
Engels richtgraad 4	47	121	1	169
Engels: professionele gids/reisleider richtgraad 3	8	7	-	15
Frans richtgraad 3	77	134	-	211
Frans richtgraad 4	23	49	-	72
Frans: professionele gids/reisleider richtgraad 3	7	6	-	13
Italiaans richtgraad 3	52	93	-	145
Italiaans richtgraad 4	47	99	-	146
Portugees richtgraad 3	6	8	-	14
Spaans richtgraad 3	52	159	-	211
Spaans richtgraad 4	45	111	-	156
Spaans: professionele gids/reisleider richtgraad 3	2	-	-	2
Totaal	451	1.007	1	1.459
Fotografie				
Fotograaf	132	182	-	314
Totaal	132	182	-	314
Grafische communicatie en media				
Multimedia operator	11	1	-	12
Webdesigner	85	60	-	145
Webontwikkelaar	29	11	-	40
Totaal	125	72	-	197
Groot transport				
Autocarchauffeur	4	-	-	4
Vrachtwagenchauffeur	35	4	-	39
Totaal	39	4	-	43
Hebreeuws				
Hebreeuws educatief richtgraad 1	28	24	-	52
Hebreeuws educatief richtgraad 2	22	31	-	53
Hebreeuws educatief richtgraad 3	-	26	-	26
Hebreeuws richtgraad 1	37	36	-	73
Hebreeuws richtgraad 2	22	31	-	53
Hebreeuws richtgraad 3	-	26	-	26
Totaal	109	174	-	283
Horeca				
Bereider van visproducten	7	3	-	10
Grootkeukenhulpkok	21	29	-	50
Grootkeukenkok	4	9	-	13
Grootkeukenmedewerker	24	6	-	30
Grootkeukenverantwoordelijke	4	10	-	14
Hotel	-	1	-	1
Hotelbedrijf	64	45	-	109
Hotelonthaal	1	6	-	7
Hulpkelner	55	31	-	86
Hulpkok	352	320	-	672
Kelner	43	18	-	61
Keukenverantwoordelijke	74	54	-	128
Kok	151	113	-	264
Medewerker brasserie, taverne, en bistro	27	39	-	66
Traiteurkok	7	10	-	17
Zaalverantwoordelijke	43	18	-	61
Totaal	877	712	-	1.589
Huishoudelijk koken				
Koken	4	15	-	19
Totaal	4	15	-	19
Huishoudhulp				
Huishoudhulp	3	25	-	28
Totaal	3	25	-	28
ICT-technieken				
Computeroperator	94	9	1	104
Netwerktechnicus	40	4	-	44
Totaal	134	13	1	148

VOLWASSENENONDERWIJS

**Certificaten behaald in het secundair volwassenenonderwijs
per studiegebied en opleiding (1) (vervolg)**

	Aantal certificaten			
	M	V	n.b. (2)	T
Informatie- en communicatietechnologie				
ICT Besturingssystemen en Netwerken	72	11	-	83
ICT en Administratie	224	246	-	470
ICT en Sociale Media	14	28	-	42
ICT in een Creatieve Context	42	73	-	115
ICT in een Educatieve Context	1	-	-	1
ICT Programmeren	27	2	-	29
Start to ICT	578	1.110	-	1.688
Webcontent	6	4	-	10
Totaal	964	1.474	-	2.438
Koeling en warmte				
Airco-technieker	18	-	-	18
Installateur individuele gasverwarming	30	1	-	31
Koelmonteur	5	-	-	5
Koeltechnieker	8	-	-	8
Loodgieter	122	4	-	126
Monteur centrale verwarming	56	2	-	58
Sanitair installateur	41	-	-	41
Totaal	280	7	-	287
Land- en tuinbouw				
Florist	-	2	-	2
Florist medewerker	1	19	-	20
Hovenier aanleg parken en tuinen	29	3	-	32
Hovenier onderhoud parken en tuinen	29	3	-	32
Uitvoerend CAD-tekenaar inrichting buitenruimte, parken en tuinen	5	1	-	6
Totaal	64	28	-	92
Lassen				
BMBE-Lasser	19	1	-	20
Buislasser	1	-	-	1
Constructielasser	3	-	-	3
Gassmeltlasser	2	-	-	2
Hoeklasser	14	-	-	14
Lasser Monteerder	5	-	-	5
Lasser Monteerder MIG/MAG	2	-	-	2
Lasser Monteerder TIG	1	-	-	1
MIG/MAG-lasser	33	1	-	34
Plaatlasser	1	-	-	1
TIG-lasser	51	3	-	54
Totaal	132	5	-	137
Lichaamsverzorging				
Allround Grimeur-Visagist	-	7	-	7
Hairstylist voor theater, film en tv	2	53	-	55
Kapper	13	77	-	90
Kapper-salonverantwoordelijke	1	7	-	8
Masseur	29	243	-	272
Nagelstylist	-	93	-	93
Schoonheidsspecialist	-	95	-	95
Schoonheidsspecialist-salonbeheerder	-	1	-	1
Voetverzorger	-	278	-	278
Zelfstandig gespecialiseerd voetverzorger	1	174	-	175
Totaal	46	1.028	-	1.074
Logistiek en verkoop				
Magazijnmedewerker	31	6	-	37
Polyvalent verkoper	108	99	-	207
Transport- en logistiek medewerker	13	32	-	45
Totaal	152	137	-	289
Maritieme diensten				
Maritieme opleiding dek	10	-	-	10
Totaal	10	-	-	10

VOLWASSENENONDERWIJS

**Certificaten behaald in het secundair volwassenenonderwijs
per studiegebied en opleiding (1) (vervolg)**

	Aantal certificaten			
	M	V	n.b. (2)	T
Mechanica-elektriciteit				
Assistent podiumtechnicus	6	1	-	7
Draaier Frezer	12	-	-	12
Elektromecanici	23	-	-	23
Elektrotechnisch installateur	18	-	-	18
Hersteller bruingood	5	-	-	5
Hersteller witgoed	3	-	-	3
Industrieel elektrotechnisch installateur	30	-	-	30
Installateur domotica	24	-	-	24
Machineregelaar spuitgieten	5	-	-	5
Monteur	5	-	-	5
Monteur fotovoltaïsche systemen	1	-	-	1
Onderhoudselektrici	9	-	-	9
Onderhoudsmecanici	4	2	-	6
Onderhoudsmonteur	12	-	-	12
Operator verspaning	4	1	-	5
Plaatbewerker	5	-	-	5
PLC techniker	35	1	-	36
Podiumtechnicus	7	1	-	8
Productieoperator verspaning	3	-	-	3
Residentieel Elektrotechnisch Installateur	211	8	-	219
Technicus industriële elektriciteit	5	-	-	5
Techniker aandrijfsystemen	3	-	-	3
Totaal	430	14	-	444
Meubelmakerij				
Machinaal houtbewerker	329	116	1	446
Meubelmaker	218	59	-	277
Meubelmaker-interieurelementen	10	-	-	10
Meubelstofeerder	7	39	-	46
Restauratievakman meubelstoffen	5	13	-	18
Totaal	569	227	1	797
Mode: maatwerk				
Maatwerk damespatronen	-	14	-	14
Totaal	-	14	-	14
Mode: realisaties				
Realisaties dameskleding	1	76	-	77
Realisaties herenkleding	-	4	-	4
Realisaties kinder- en tienerkleding	1	64	-	65
Retouches	-	13	-	13
Totaal	2	157	-	159
Nederlands tweede taal richtgraad 1 en 2				
Latijns schrift richtgraad 1	59	59	-	118
Lezen en schrijven voor anders gealfabetiseerden - richtgraad 1	9	10	-	19
Nederlands tweede taal - richtgraad 1	6.135	9.677	2	15.814
Nederlands tweede taal - richtgraad 2	1.018	2.541	-	3.559
Nederlands tweede taal richtgraad 1	-	1	-	1
Nederlands tweede taal richtgraad 2	-	1	-	1
Totaal	7.221	12.289	2	19.512
Nederlands tweede taal richtgraad 3 en 4				
Nederlands tweede taal - richtgraad 3	312	789	1	1.102
Nederlands tweede taal - richtgraad 4	116	298	-	414
Totaal	428	1.087	1	1.516
Oosterse talen				
Arabisch richtgraad 1	32	62	-	94
Arabisch richtgraad 2	3	5	-	8
Chinees richtgraad 1	12	12	-	24
Chinees richtgraad 2	5	3	-	8
Japans richtgraad 1	19	22	-	41
Japans richtgraad 2	3	3	-	6
Latijns schrift richtgraad 1	6	10	-	16
Turks richtgraad 1	9	20	-	29
Turks richtgraad 2	1	14	-	15
Totaal	90	151	-	241
Printmedia				
DTP-Operator	21	44	-	65
Totaal	21	44	-	65

VOLWASSENENONDERWIJS

**Certificaten behaald in het secundair volwassenenonderwijs
per studiegebied en opleiding (1) (vervolg)**

	Aantal certificaten			
	M	V	n.b. (2)	T
Ruwbouw				
Dakdekker leien en pannen	3	-	-	3
Metselaar	13	-	-	13
Uitvoerend CAD-tekenaar bouw	31	9	-	40
Werfbediener	22	-	-	22
Totaal	69	9	-	78
Scandinavische talen				
Deens richtgraad 1	2	4	-	6
Zweeds richtgraad 1	22	39	1	62
Zweeds richtgraad 2	8	9	-	17
Zweeds richtgraad 3	2	7	-	9
Totaal	34	59	1	94
Schrijnwerkerij				
Binnenschrijnwerker	5	-	-	5
Houtskeletbouwer	1	-	-	1
Interieurbouwer	16	4	-	20
Machinaal houtbewerker	280	70	-	350
Meubelmaker-interieurelementen	10	4	-	14
Werkplaatsbinnenschrijnwerker	1	-	-	1
Totaal	313	78	-	391
Slagerij				
Medewerker Slagerij	14	2	-	16
Slager Distributie	34	2	-	36
Slager-Spekslager	13	1	-	14
Uitbener-Uitsnijder	36	2	-	38
Totaal	97	7	-	104
Slavische talen				
Pools richtgraad 1	18	8	-	26
Russisch richtgraad 1	66	38	1	105
Russisch richtgraad 2	16	21	-	37
Totaal	100	67	1	168
Specifieke personenzorg				
Begeleid(st)er buitenschoolse kinderopvang	10	200	-	210
Begeleider in de kinderopvang	7	250	-	257
Begeleider- animator voor bejaarden	3	20	-	23
Interculturele medewerker	8	17	-	25
Jeugd- en gehandicaptenzorg	37	100	-	137
Kinderbegeleider baby's en peuters	4	240	1	245
Kinderbegeleider schoolgaande kinderen	2	47	-	49
Totaal	71	874	1	946
Textiel				
Handwever	-	4	-	4
Totaal	-	4	-	4
Toerisme				
Gids	38	46	-	84
Host/hostess op een toeristische bestemming	1	1	-	2
Medewerker reisbureau/touroperator	1	-	-	1
Reisleider	10	11	-	21
Toeristisch receptionist	2	11	-	13
Totaal	52	69	-	121
Algemeen totaal	18.494	29.771	19	48.284

(1) Wanneer het centrum twee identieke studiebewijzen registreert wordt dit studiebewijs één keer geteld voor dezelfde opleiding, dezelfde persoon en dezelfde toekenningsdatum.

(2) Van een beperkt aantal cursisten werd het geslacht niet geregistreerd.

VOLWASSENENONDERWIJS

**Certificaten behaald in het secundair volwassenenonderwijs
per studiegebied (1)**

	Aantal certificaten			
	M	V	n.b.	T
Aanvullende algemene vorming	824	1.216	1	2.041
Administratie	124	653	1	778
Afwerking bouw	71	16	-	87
Algemene personenzorg	195	2.020	-	2.215
Algemene vorming	2	7	-	9
Ambachtelijk erfgoed	58	27	1	86
Ambachtelijke accessoires	13	127	-	140
Assistentie vrije zorgberoepen	21	149	-	170
Auto	1.099	45	-	1.144
Bakkerij	32	45	-	77
Bedrijfsbeheer	168	44	-	212
Bibliotheek-, archief en documentatiekunde	31	80	-	111
Bijzondere educatieve noden	9	55	-	64
Chemie	133	10	-	143
Drankenkennis	122	51	-	173
Europese hoofdtalen richtgraad 1 en 2	2.459	5.006	7	7.472
Europese neventalen richtgraad 1 en 2	114	187	-	301
Europese talen richtgraad 3 en 4	451	1.007	1	1.459
Fotografie	132	182	-	314
Grafische communicatie en media	125	72	-	197
Groot transport	39	4	-	43
Hebreeuws	109	174	-	283
Horeca	877	712	-	1.589
Huishoudelijk koken	4	15	-	19
Huishoudhulp	3	25	-	28
ICT-technieken	134	13	1	148
Informatie- en communicatietechnologie	964	1.474	-	2.438
Koeling en warmte	280	7	-	287
Land- en tuinbouw	64	28	-	92
Lassen	132	5	-	137
Lichaamsverzorging	46	1.028	-	1.074
Logistiek en verkoop	152	137	-	289
Maritieme diensten	10	-	-	10
Mechanica-elektriciteit	430	14	-	444
Meubelmakerij	569	227	1	797
Mode: maatwerk	-	14	-	14
Mode: realisaties	2	157	-	159
Nederlands tweede taal richtgraad 1 en 2	7.221	12.289	2	19.512
Nederlands tweede taal richtgraad 3 en 4	428	1.087	1	1.516
Oosterse talen	90	151	-	241
Printmedia	21	44	-	65
Ruwbouw	69	9	-	78
Scandinavische talen	34	59	1	94
Schrijnwerkerij	313	78	-	391
Slagerij	97	7	-	104
Slavische talen	100	67	1	168
Specifieke personenzorg	71	874	1	946
Textiel	-	4	-	4
Toerisme	52	69	-	121
Totaal	18.494	29.771	19	48.284

(1) Wanneer het centrum twee identieke studiebewijzen registreert wordt dit studiebewijs één keer geteld voor dezelfde opleiding, dezelfde persoon en dezelfde toekenningsdatum.



VOLWASSENENONDERWIJS

Diploma's secundair onderwijs behaald in het secundair volwassenenonderwijs per studiegebied en opleiding (1)

	Aantal diploma's secundair onderwijs			
	M	V	n.b.	T
Administratie				
Administratief medewerker onthaal	-	1	-	1
Boekhoudkundig assistent	15	41	-	56
Boekhoudkundige bediende	21	28	-	49
HR assistent	-	4	-	4
Medisch administratief assistent	8	39	-	47
Medisch administratief bediende	25	331	1	357
Meertalig polyvalent bediende	4	4	-	8
Polyvalent administratief medewerker	13	42	-	55
Secretariaatsmedewerker	38	128	-	166
Vastgoed assistent	1	1	-	2
Totaal	125	619	1	745
Algemene personenzorg				
Zorgkundige	53	506	-	559
Totaal	53	506	-	559
Algemene vorming				
Economie - moderne Talen	7	-	-	7
Humane wetenschappen ASO 3	12	33	-	45
Wetenschappen - wiskunde	2	10	-	12
Totaal	21	43	-	64
Ambachtelijk erfgoed				
Hoefsmid	4	3	-	7
Totaal	4	3	-	7
Assistentie vrije zorgberoepen				
Farmaceutisch technisch assistent	9	55	-	64
Tandartsassistent	4	28	-	32
Totaal	13	83	-	96
Auto				
Koetswerkhersteller	2	-	-	2
Mecanici bromfietsen en motorfietsen	15	3	-	18
Mecanici personenwagens & lichte bedrijfswagens	9	-	-	9
Polyvalent mecanici personenwagens en lichte bedrijfsvoertuigen	22	-	-	22
Technicus personen- & lichte bedrijfswagens	3	-	-	3
Totaal	51	3	-	54
Bakkerij				
Bakker	1	1	-	2
Banketbakker	1	3	-	4
Totaal	2	4	-	6
Bijzondere educatieve noden				
Ervaringsdeskundige armoede & sociale uitsluiting	1	-	-	1
Totaal	1	-	-	1
Chemie				
Procesoperator chemie	91	7	-	98
Totaal	91	7	-	98
Fotografie				
Fotograaf	49	61	-	110
Totaal	49	61	-	110
Grafische communicatie en media				
Multimedia operator	12	1	-	13
Webdesigner	80	50	-	130
Webontwikkelaar	22	9	-	31
Totaal	114	60	-	174
Groot transport				
Vrachtwagenchauffeur	9	-	-	9
Totaal	9	-	-	9
Horeca				
Hotel	-	1	-	1
Hotelbedrijf	18	11	-	29
Kok	11	5	-	16
Zaalverantwoordelijke	1	-	-	1
Totaal	30	17	-	47

VOLWASSENENONDERWIJS

Diploma's secundair onderwijs behaald in het secundair volwassenenonderwijs per studiegebied en opleiding (1) (vervolg)

	Aantal diploma's secundair onderwijs			
	M	V	n.b.	T
ICT-technieken				
Computeroperator	55	7	1	63
Netwerktechnicus	12	-	-	12
Totaal	67	7	1	75
Informatie- en communicatietechnologie				
ICT Besturingssystemen en Netwerken	61	10	-	71
ICT en Administratie	232	231	-	463
ICT Programmeren	17	2	-	19
Informatica: Computer-, besturingssystemen & netwerken	1	-	-	1
Totaal	311	243	-	554
Koeling en warmte				
Airco-technieker	7	-	-	7
Koeltechnieker	4	-	-	4
Monteur centrale verwarming	25	1	-	26
Sanitair installateur	6	-	-	6
Totaal	42	1	-	43
Land- en tuinbouw				
Hovenier aanleg parken en tuinen	5	-	-	5
Totaal	5	-	-	5
Lassen				
BMBE-Lasser	9	-	-	9
Buislasser	2	-	-	2
Constructielasser	1	-	-	1
Lasser Monteerder	4	-	-	4
MIG/MAG-lasser	7	-	-	7
TIG-lasser	1	-	-	1
Totaal	24	-	-	24
Lichaamsverzorging				
Kapper	2	28	-	30
Kapper-salonverantwoordelijke	-	3	-	3
Schoonheidsspecialist	-	36	-	36
Schoonheidsspecialist-salonbeheerder	-	12	-	12
Zelfstandig gespecialiseerd voetverzorger	-	13	-	13
Totaal	2	92	-	94
Logistiek en verkoop				
Polyvalent verkoper	78	91	-	169
Transport- en logistiek medewerker	10	21	-	31
Totaal	88	112	-	200
Maritieme diensten				
Maritieme opleiding dek	1	-	-	1
Totaal	1	-	-	1
Mechanica-elektriciteit				
Elektromecanici	14	-	-	14
Elektrotechnisch installateur	8	-	-	8
Hersteller witgoed	1	-	-	1
Industrieel elektrotechnisch installateur	15	-	-	15
Onderhoudselektrici	4	-	-	4
Onderhoudsmecanici	2	-	-	2
PLC techniek	23	1	-	24
Podiumtechnicus	1	-	-	1
Productieoperator verspaning	3	-	-	3
Residentieel Elektrotechnisch Installateur	75	3	-	78
Techniek aandrijfsystemen	2	-	-	2
Totaal	148	4	-	152
Meubelmakerij				
Meubelmaker	55	16	-	71
Totaal	55	16	-	71
Mode: maatwerk				
Maatwerk damespatronen	-	7	-	7
Totaal	-	7	-	7
Printmedia				
DTP-Operator	12	25	-	37
Totaal	12	25	-	37



VOLWASSENENONDERWIJS

**Diploma's secundair onderwijs behaald in het secundair volwassenenonderwijs
per studiegebied en opleiding (1) (vervolg)**

	Aantal diploma's secundair onderwijs			
	M	V	n.b.	T
Ruwbouw				
Metselaar	2	-	-	2
Uitvoerend CAD-tekenaar bouw	17	7	-	24
Totaal	19	7	-	26
Schrijverkerij				
Binnenschrijverker	1	-	-	1
Interieurbouwer	4	-	-	4
Totaal	5	-	-	5
Slagerij				
Slager-Spekslager	2	1	-	3
Totaal	2	1	-	3
Specifieke personenzorg				
Begeleid(st)er buitenschoolse kinderopvang	7	84	-	91
Begeleider in de kinderopvang	6	210	-	216
Begeleider- animator voor bejaarden	2	18	-	20
Interculturele medewerker	9	17	-	26
Jeugd- en gehandicaptenzorg	51	122	-	173
Kinderbegeleider baby's en peuters	3	164	-	167
Kinderbegeleider schoolgaande kinderen	1	43	-	44
Totaal	79	658	-	737
Toerisme				
Gids	2	-	-	2
Host/hostess op een toeristische bestemming	-	1	-	1
Medewerker reisbureau/touroperator	1	-	-	1
Toeristisch receptionist	2	10	-	12
Totaal	5	11	-	16
Algemeen totaal	1.428	2.590	2	4.020

(1) Wanneer het centrum twee identieke studiebewijzen registreert wordt dit studiebewijs één keer geteld voor dezelfde opleiding, dezelfde persoon en dezelfde toekenningsdatum.

VOLWASSENENONDERWIJS

Diploma's secundair onderwijs behaald in het secundair volwassenenonderwijs per studiegebied (1)

	Aantal diploma's secundair onderwijs			
	M	V	n.b.	T
Administratie	125	619	1	745
Algemene personenzorg	53	506	-	559
Algemene vorming	21	43	-	64
Ambachtelijk erfgoed	4	3	-	7
Assistentie vrije zorgberoepen	13	83	-	96
Auto	51	3	-	54
Bakkerij	2	4	-	6
Bijzondere educatieve noden	1	-	-	1
Chemie	91	7	-	98
Fotografie	49	61	-	110
Grafische communicatie en media	114	60	-	174
Groot transport	9	-	-	9
Horeca	30	17	-	47
ICT-technieken	67	7	1	75
Informatie- en communicatietechnologie	311	243	-	554
Koeling en warmte	42	1	-	43
Land- en tuinbouw	5	-	-	5
Lassen	24	-	-	24
Lichaamsverzorging	2	92	-	94
Logistiek en verkoop	88	112	-	200
Maritieme diensten	1	-	-	1
Mechanica-elektriciteit	148	4	-	152
Meubelmakerij	55	16	-	71
Mode: maatwerk	-	7	-	7
Printmedia	12	25	-	37
Ruwbouw	19	7	-	26
Schrijnwerkerij	5	-	-	5
Slagerij	2	1	-	3
Specifieke personenzorg	79	658	-	737
Toerisme	5	11	-	16
Totaal	1.428	2.590	2	4.020

(1) Wanneer het centrum twee identieke studiebewijzen registreert wordt dit studiebewijs één keer geteld voor dezelfde opleiding, dezelfde persoon en dezelfde toekenningsdatum.



**Deel 2 STUDIEBEWIJZEN UITGEREIKT
IN HET SCHOOLJAAR 2020-2021**

2

Hoofdstuk 5: Volwassenenonderwijs

5.2. Basiseducatie

BASISEDUCATIE
Certificaten behaald in de basiseducatie
per leergebied en opleiding (1)

	Aantal certificaten			
	M	V	n.b.	T
Alfabetisering Nederlands tweede taal				
Latijns schrift basiseducatie	52	94	-	146
NT2 Alfa - Mondeling Richtgraad 1	74	148	-	222
NT2 Alfa - Mondeling Richtgraad 1 en Schriftelijk richtgraad 1.1	234	300	-	534
Totaal	360	542	-	902
Informatie- en communicatietechnologie				
Informatie- en communicatietechnologie	22	35	-	57
Totaal	22	35	-	57
Maatschappijoriëntatie				
Maatschappijoriëntatie: Cultuur	2	11	-	13
Maatschappijoriëntatie: Gezondheid	4	33	-	37
Maatschappijoriëntatie: Mobiliteit	1	3	-	4
Maatschappijoriëntatie: Techniek	7	2	-	9
Totaal	14	49	-	63
Nederlands				
Nederlands - Maatschappelijk functioneren	2	2	-	4
Totaal	2	2	-	4
Nederlands tweede taal				
Nederlands tweede taal richtgraad 1	1.423	1.623	3	3.049
Totaal	1.423	1.623	3	3.049
Talen				
Engels - Opstap talen	10	45	-	55
Engels - Opstap TKO	9	44	-	53
Frans - Opstap talen	2	13	-	15
Frans - Opstap TKO	4	10	-	14
Totaal	25	112	-	137
Wiskunde				
Wiskunde - doorstroom	-	1	-	1
Wiskunde - maatschappelijk participeren	6	1	-	7
Totaal	6	2	-	8
Algemeen totaal	1.852	2.365	3	4.220

(1) Wanneer het centrum twee identieke studiebewijzen registreert wordt dit studiebewijs één keer geteld voor dezelfde opleiding, dezelfde persoon en dezelfde toekenningsdatum.

BASISEDUCATIE
Certificaten behaald in de basiseducatie
per leergebied (1)

	Aantal certificaten			
	M	V	n.b.	T
Alfabetisering Nederlands tweede taal	360	542	-	902
Informatie- en communicatietechnologie	22	35	-	57
Maatschappijoriëntatie	14	49	-	63
Nederlands	2	2	-	4
Nederlands tweede taal	1.423	1.623	3	3.049
Talen	25	112	-	137
Wiskunde	6	2	-	8
Totaal	1.852	2.365	3	4.220

(1) Wanneer het centrum twee identieke studiebewijzen registreert wordt dit studiebewijs één keer geteld voor dezelfde opleiding, dezelfde persoon en dezelfde toekenningsdatum.

Deel 3

ONDERWIJSINSTELLINGEN

3

EVOLUTIE AANTAL ONDERWIJSINSTELLINGEN

	2020-2021	2019-2020	2018-2019	2017-2018	2016-2017	2015-2016	2014-2015	2013-2014	2012-2013	2011-2012
AANTAL BASISCHOLEN										
Nederlandstalig:										
Gewoon basisonderwijs										
Autonome kleuterscholen	160	160	162	162	162	162	164	165	165	169
Autonome lagere scholen	154	157	161	164	167	168	168	171	169	174
Scholen die kleuter- én lager onderwijs inrichten	2171	2.137	2.114	2.094	2.081	2.072	2.060	2.045	2.034	2.011
Totaal	2.485	2.454	2.437	2.420	2.410	2.402	2.392	2.381	2.368	2.354
Buitengewoon basisonderwijs (1)										
Autonome kleuterscholen	1	-	-	-	-	-	-	-	-	-
Autonome lagere scholen	70	71	75	79	83	89	96	96	94	94
Scholen die kleuter- én lager onderwijs inrichten	128	127	123	120	116	111	105	106	105	103
Totaal	199	198	198	199	199	200	201	202	199	197
Totaal aantal Nederlandstalige basisscholen	2.684	2.652	2.635	2.619	2.609	2.602	2.593	2.583	2.567	2.551
Franstalig:										
Gewoon basisonderwijs										
Scholen die kleuter- én lager onderwijs inrichten	8	8	8	8	8	8	8	8	8	8
Buitengewoon basisonderwijs (1)										
Scholen die kleuter- én lager onderwijs inrichten	1	1	1	1	1	1	1	1	1	1
Totaal aantal basisscholen	9	9	9	9	9	9	9	9	9	9
AANTAL SECUNDAIRE SCHOLEN										
Gewoon secundair onderwijs (voltijds en deeltijds)										
waarvan - autonome centra voor deeltijds beroepssecundair onderwijs	955	952	950	949	949	948	953	961	963	965
- centra voor deeltijds beroepssecundair onderwijs gehecht aan een school voor voltijds secundair onderwijs	7	6	6	6	6	5	5	5	5	5
en waarvan - scholen die enkel HBO5 verpleegkunde inrichten	42	43	43	43	42	43	42	42	42	42
- scholen die SO én HBO5 verpleegkunde inrichten	4	4	4	4	4	4	4	4	4	4
	16	16	16	16	16	16	16	16	16	16
Buitengewoon secundair onderwijs (1)	136	132	126	126	124	121	119	119	117	116
Totaal aantal secundaire scholen	1.091	1.084	1.076	1.075	1.073	1.069	1.072	1.080	1.080	1.081
AANTAL HOGER ONDERWIJS INSTELLINGEN										
Hogescholen	16	16	16	16	16	16	17	17	21	21
Universiteiten	6	6	6	6	6	6	6	6	7	7
AANTAL CENTRA VOLWASSENENONDERWIJS EN BASESEDUCATIE										
Centra voor volwassenenonderwijs										
SVWO:	34	48	82	92	97	101	107	109	109	111
HBO5:	34	48	77	87	92	96	102	104	104	105
SLO:	(2)	(2)	29	29	31	32	32	51	53	55
Centra voor basiseducatie	(2)	(2)	21	22	22	22	22	23	23	23
	13	13	13	13	13	13	13	13	13	13
AANTAL ACADEMIES DEELTIJDS KUNSTONDERWIJS										
Academies	167	168	168	168	168	168	168	168	168	168

(1) inclusief type 5-scholen

(2) Vanaf 1 september 2019 werden de opleidingstypes hoger beroepsonderwijs en specifieke lerarenopleiding overgedragen van het volwassenenonderwijs naar het Hoger Onderwijs.

TOTAAL AANTAL SCHOLEN IN HET BASISONDERWIJS
(scholen met kleuteronderwijs, lager onderwijs of kleuter- én lager onderwijs)

Provincie	Gemeenschapsonderwijs			Privaatrechtelijk			Provincie			Gemeente			VI. Gemeenschapscomm.			Totaal		
	Gewoon	B.O.	Totaal	Gewoon	B.O.	Totaal	Gewoon	B.O.	Totaal	Gewoon	B.O.	Totaal	Gewoon	B.O.	Totaal	Gewoon	B.O.	Totaal
Antwerpen	100	6	106	375	28	403	-	-	-	177	13	190	-	-	-	652	47	699
Vlaams-Brabant	56	3	59	206	15	221	-	1	1	113	4	117	-	-	-	375	23	398
Brussels Hoofdst. Gewest	37	1	38	69	3	72	-	-	-	35	1	36	-	1	1	141	6	147
West-Vlaanderen	74	7	81	308	31	339	-	-	-	59	5	64	-	-	-	441	43	484
Oost-Vlaanderen	86	9	95	346	30	376	-	3	3	119	4	123	-	-	-	551	46	597
Henegouwen	1	-	1	-	-	-	-	-	-	-	-	-	-	-	-	1	-	1
Limburg	65	8	73	218	19	237	2	-	2	39	1	40	-	-	-	324	28	352
Totaal	419	34	453	1.522	126	1.648	2	4	6	542	28	570	-	1	1	2.485	193	2.678

AANTAL SCHOLEN WAAR KLEUTERONDERWIJS INGERICHT WORDT

Provincie	Gemeenschapsonderwijs			Privaatrechtelijk			Provincie			Gemeente			VI. Gemeenschapscomm.			Totaal		
	Gewoon	B.O.	Totaal	Gewoon	B.O.	Totaal	Gewoon	B.O.	Totaal	Gewoon	B.O.	Totaal	Gewoon	B.O.	Totaal	Gewoon	B.O.	Totaal
Antwerpen	100	5	105	336	16	352	-	-	-	163	8	171	-	-	-	599	29	628
Vlaams-Brabant	56	1	57	187	7	194	-	1	1	108	2	110	-	-	-	351	11	362
Brussels Hoofdst. Gewest	36	1	37	65	2	67	-	-	-	34	-	34	-	1	1	135	4	139
West-Vlaanderen	74	7	81	290	18	308	-	-	-	55	4	59	-	-	-	419	29	448
Oost-Vlaanderen	85	9	94	328	19	347	-	1	1	114	2	116	-	-	-	527	31	558
Henegouwen	1	-	1	-	-	-	-	-	-	-	-	-	-	-	-	1	-	1
Limburg	65	7	72	196	12	208	2	-	2	36	-	36	-	-	-	299	19	318
Totaal	417	30	447	1.402	74	1.476	2	2	4	510	16	526	-	1	1	2.331	123	2.454

AANTAL SCHOLEN WAAR LAGER ONDERWIJS INGERICHT WORDT

Provincie	Gemeenschapsonderwijs			Privaatrechtelijk			Provincie			Gemeente			VI. Gemeenschapscomm.			Totaal		
	Gewoon	B.O.	Totaal	Gewoon	B.O.	Totaal	Gewoon	B.O.	Totaal	Gewoon	B.O.	Totaal	Gewoon	B.O.	Totaal	Gewoon	B.O.	Totaal
Antwerpen	99	6	105	340	27	367	-	-	-	165	13	178	-	-	-	604	46	650
Vlaams-Brabant	56	3	59	180	15	195	-	1	1	108	4	112	-	-	-	344	23	367
Brussels Hoofdst. Gewest	36	1	37	65	3	68	-	-	-	34	1	35	-	1	1	135	6	141
West-Vlaanderen	74	7	81	295	31	326	-	-	-	58	5	63	-	-	-	427	43	470
Oost-Vlaanderen	85	9	94	321	30	351	-	3	3	115	4	119	-	-	-	521	46	567
Henegouwen	1	-	1	-	-	-	-	-	-	-	-	-	-	-	-	1	-	1
Limburg	65	8	73	192	19	211	1	-	1	35	1	36	-	-	-	293	28	321
Totaal	416	34	450	1.393	125	1.518	1	4	5	515	28	543	-	1	1	2.325	192	2.517

De scholen die én kleuter- én lager onderwijs organiseren zijn zowel in de tabel van het aantal kleuterscholen als in de tabel van het aantal lagere scholen opgenomen.

De som van het aantal kleuterscholen en het aantal lagere scholen is dus groter dan het aantal basisscholen.

In het schooljaar 2020-2021 waren er in het gewoon basisonderwijs 160 autonome kleuterscholen, 154 autonome lagere scholen en 2.171 basisscholen met kleuter- én lager onderwijs.

In het buitengewoon basisonderwijs was er 1 autonome kleuterschool, 70 autonome lagere scholen en 122 basisscholen met buitengewoon kleuter- én lager onderwijs.

Daarnaast (niet opgenomen in de tabel) waren er nog 6 scholen met buitengewoon onderwijs van het type 5: Gemeenschapsonderwijs: 1 in West-Vlaanderen; Privaatrechtelijk: 1 in Antwerpen en 2 in Vlaams-Brabant; Gemeentelijk: 1 in Antwerpen en 1 in Oost-Vlaanderen. Het betreft hier telkens basisscholen met zowel buitengewoon kleuter- als buitengewoon lager onderwijs van het type 5.

De aantallen in deze tabellen zijn gebaseerd op het al dan niet voorkomen van leerlingen in het kleuter- en/of lager onderwijs en hebben enkel betrekking op het Nederlandstalig onderwijs. Voor het aantal Franstalige scholen en Franstalige afdelingen van Nederlandstalige scholen: zie laatste tabel van dit hoofdstuk.

AANTAL AUTONOME KLEUTERSCHOLEN

Provincie	Gemeenschapsonderwijs			Privaatrechtelijk			Provincie			Gemeente			VI. Gemeenschapscomm.			Totaal		
	Gewoon	B.O.	Totaal	Gewoon	B.O.	Totaal	Gewoon	B.O.	Totaal	Gewoon	B.O.	Totaal	Gewoon	B.O.	Totaal	Gewoon	B.O.	Totaal
Antwerpen	1	-	1	35	1	36	-	-	-	12	-	12	-	-	-	48	1	49
Vlaams-Brabant	-	-	-	26	-	26	-	-	-	5	-	5	-	-	-	31	-	31
Brussels Hoofdst. Gewest	1	-	1	4	-	4	-	-	-	1	-	1	-	-	-	6	-	6
West-Vlaanderen	-	-	-	13	-	13	-	-	-	1	-	1	-	-	-	14	-	14
Oost-Vlaanderen	1	-	1	25	-	25	-	-	-	4	-	4	-	-	-	30	-	30
Henegouwen	-	-	-	-	-	-	-	-	-	-	-	-	-	-	-	-	-	-
Limburg	-	-	-	26	-	26	1	-	1	4	-	4	-	-	-	31	-	31
Totaal	3	-	3	129	1	130	1	-	1	27	-	27	-	-	-	160	1	161

AANTAL AUTONOME LAGERE SCHOLEN

Provincie	Gemeenschapsonderwijs			Privaatrechtelijk			Provincie			Gemeente			VI. Gemeenschapscomm.			Totaal		
	Gewoon	B.O.	Totaal	Gewoon	B.O.	Totaal	Gewoon	B.O.	Totaal	Gewoon	B.O.	Totaal	Gewoon	B.O.	Totaal	Gewoon	B.O.	Totaal
Antwerpen	-	1	1	39	12	51	-	-	-	14	5	19	-	-	-	53	18	71
Vlaams-Brabant	-	2	2	19	8	27	-	-	-	5	2	7	-	-	-	24	12	36
Brussels Hoofdst. Gewest	1	-	1	4	1	5	-	-	-	1	1	2	-	-	-	6	2	8
West-Vlaanderen	-	-	-	18	13	31	-	-	-	4	1	5	-	-	-	22	14	36
Oost-Vlaanderen	1	-	1	18	11	29	-	2	2	5	2	7	-	-	-	24	15	39
Henegouwen	-	-	-	-	-	-	-	-	-	-	-	-	-	-	-	-	-	-
Limburg	-	1	1	22	7	29	-	-	-	3	1	4	-	-	-	25	9	34
Totaal	2	4	6	120	52	172	-	2	2	32	12	44	-	-	-	154	70	224

AANTAL BASISCHOLEN (met zowel kleuter- als lager onderwijs)

Provincie	Gemeenschapsonderwijs			Privaatrechtelijk			Provincie			Gemeente			VI. Gemeenschapscomm.			Totaal		
	Gewoon	B.O.	Totaal	Gewoon	B.O.	Totaal	Gewoon	B.O.	Totaal	Gewoon	B.O.	Totaal	Gewoon	B.O.	Totaal	Gewoon	B.O.	Totaal
Antwerpen	99	5	104	301	15	316	-	-	-	151	8	159	-	-	-	551	28	579
Vlaams-Brabant	56	1	57	161	7	168	-	1	1	103	2	105	-	-	-	320	11	331
Brussels Hoofdst. Gewest	35	1	36	61	2	63	-	-	-	33	-	33	-	1	1	129	4	133
West-Vlaanderen	74	7	81	277	18	295	-	-	-	54	4	58	-	-	-	405	29	434
Oost-Vlaanderen	84	9	93	303	19	322	-	1	1	110	2	112	-	-	-	497	31	528
Henegouwen	1	-	1	-	-	-	-	-	-	-	-	-	-	-	-	1	-	1
Limburg	65	7	72	170	12	182	1	-	1	32	-	32	-	-	-	268	19	287
Totaal	414	30	444	1.273	73	1.346	1	2	3	483	16	499	-	1	1	2.171	122	2.293

Daarnaast waren er nog 6 scholen met buitengewoon onderwijs van het type 5:

Gemeenschapsonderwijs: 1 in West-Vlaanderen; Privaatrechtelijk: 1 in Antwerpen en 2 in Vlaams-Brabant; Gemeentelijk: 1 in Antwerpen en 1 in Oost-Vlaanderen.

Het betreft hier telkens basisscholen met zowel buitengewoon kleuter- als buitengewoon lager onderwijs van het type 5

De aantallen in deze tabellen zijn gebaseerd op het al dan niet voorkomen van leerlingen in het kleuter- en/of lager onderwijs en hebben enkel betrekking op het Nederlandstalig onderwijs. Voor het aantal Franstalige scholen en Franstalige afdelingen van Nederlandstalige scholen: zie laatste tabel van dit hoofdstuk.



SECUNDAIR ONDERWIJS

Aantal scholen waar voltijds gewoon secundair onderwijs of buitengewoon secundair onderwijs ingericht wordt (1)(2)(3)

Provincie	Gemeenschapsonderwijs			Privaatrechtelijk			Provincie			Gemeente			VI. Gemeenschapscomm.		Totaal			
	Gewoon	B.O.	Totaal	Gewoon	B.O.	Totaal	Gewoon	B.O.	Totaal	Gewoon	B.O.	Totaal			Gewoon	B.O.	Totaal	
Antwerpen	48	5	53	181	22	203	6		6	21	6	27	-	-	256	33	289	
Vlaams-Brabant	32	2	34	92	9	101	2		2	6	3	9	-	-	132	14	146	
B.H.G.	14	1	15	22	3	25			-	2		2	-	2	38	6	44	
West-Vlaanderen	39	7	46	138	19	157	1		1	1		1	-	-	179	26	205	
Oost-Vlaanderen	49	6	55	133	23	156	8	1	9	6	1	7	-	-	196	31	227	
Limburg	32	4	36	100	12	112	10	2	12	1	1	2	-	-	143	19	162	
Totaal	214	25	239	666	88	754	27	3	30	37	11	48	-	2	2	944	129	1.073

(1) Aan 42 van de 944 scholen voor voltijds gewoon secundair onderwijs is een centrum voor deeltijds onderwijs gehecht. Daarnaast, niet opgenomen in de tabel, zijn er nog 7 autonome centra voor deeltijds onderwijs.

(2) 16 van de 944 scholen voor voltijds gewoon secundair onderwijs organiseren ook HBO5 verpleegkunde. Daarnaast zijn er nog 4 scholen die enkel HBO5 verpleegkunde inrichten. Die zijn niet opgenomen in deze tabel.

(3) Naast de 129 scholen voor buitengewoon secundair onderwijs die in de tabel zijn vermeld, zijn er nog 7 scholen die buitengewoon secundair onderwijs van het type 5 aanbieden: Gemeenschapsonderwijs: 1 in West-Vlaanderen; Privaatrechtelijk: 1 in Antwerpen en 3 in Vlaams-Brabant; Gemeentelijk: 1 in Antwerpen en 1 in Oost-Vlaanderen.

B.H.G.: Brussels Hoofdstedelijk Gewest

B.O.: buitengewoon onderwijs

DEELTIJDS SECUNDAIR ONDERWIJS

Aantal centra voor deeltijds onderwijs (1)

Provincie	Gemeenschapsonderwijs	Privaatrechtelijk	Provincie	Gemeente	Totaal
Antwerpen	4	5	1	2	12
Vlaams-Brabant	1	2	-	-	3
Brussels Hoofdstedelijk Gewest	1	1	-	1	3
West-Vlaanderen	5	5	-	-	10
Oost-Vlaanderen	4	6	1	1	12
Limburg	2	5	2	-	9
Totaal	17	24	4	4	49

(1) Van de 49 centra voor deeltijds onderwijs zijn er 7 autonoom, de overige 42 maken deel uit van een school voor voltijds gewoon secundair onderwijs.

VOLWASSENENONDERWIJS

ALLE CENTRA VOOR VOLWASSENENONDERWIJS in het schooljaar 2020-2021

	Gemeenschaps- onderwijs	Gesubsidieerd vrij onderwijs	Gesubsidieerd officieel onderwijs	Totaal
Antwerpen	3	3	4	10
Vlaams-Brabant	1	1	-	2
Brussels Hoofdstedelijk Gewest	1	2	-	3
West-Vlaanderen	2	3	1	6
Oost-Vlaanderen	3	2	3	8
Limburg	1	1	3	5
Totaal	11	12	11	34

AANTAL CENTRA VOOR BASISEDUCATIE

Antwerpen	3
Vlaams-Brabant	2
Brussels Hoofdstedelijk Gewest	1
West-Vlaanderen	2
Oost-Vlaanderen	3
Limburg	2
Totaal	13

DEELTIJDS KUNSTONDERWIJS

Aantal instellingen naar soort schoolbestuur, soort academie en provincie

	Gemeenschaps- onderwijs	Privaatrechtelijk	Gemeente	Intercommunale	Totaal
BEELDENDE EN AUDIOVISUELE KUNSTEN					
Antwerpen	2	1	20	-	23
Vlaams-Brabant	-	-	6	-	6
Brussels Hoofdstedelijk Gewest	2	1	-	-	3
West-Vlaanderen	-	-	10	-	10
Oost-Vlaanderen	-	1	13	-	14
Limburg	1	1	6	-	8
Totaal	5	4	55	-	64
MUZIEK, WOORDKUNST-DRAMA, DANS					
Antwerpen	2	-	22	1	25
Vlaams-Brabant	2	-	10	-	12
Brussels Hoofdstedelijk Gewest	3	-	4	-	7
West-Vlaanderen	-	-	12	-	12
Oost-Vlaanderen	-	-	14	-	14
Limburg	1	1	7	-	9
Totaal	8	1	69	1	79
KUNSTACADEMIES (1)					
Antwerpen	-	-	3	-	3
Vlaams-Brabant	-	-	5	-	5
Brussels Hoofdstedelijk Gewest	-	-	1	-	1
West-Vlaanderen	-	-	5	-	5
Oost-Vlaanderen	1	-	6	-	7
Limburg	1	-	2	-	3
Totaal	2	-	22	-	24
Algemeen totaal	15	5	146	1	167

(1) Kunstacademies bieden zowel beeldende en audiovisuele kunsten als podiumkunsten aan.

Aantal instellingen naar soort schoolbestuur en domein

	Gemeenschaps- onderwijs	Privaatrechtelijk	Gemeente	Intercommunale	Totaal
Beeldende en audiovisuele kunsten	7	4	75	-	86
Muziek	10	1	91	1	103
Woordkunst-drama	9	1	89	1	100
Dans	6	1	60	-	67
Domeinoverschrijdend	3	1	54	1	59

FRANSTALIG ONDERWIJS
Aantal Franstalige scholen
onder de bevoegdheid van het Vlaams Ministerie van Onderwijs en Vorming

	Gemeenschapsonderwijs		Privaatrechtelijk		Provincie		Gemeente		Totaal		
	Gewoon	B.O.	Gewoon	B.O.	Gewoon	B.O.	Gewoon	B.O.	Gewoon	B.O.	Totaal
Basisonderwijs (1)	-	1 (2)	2	-	-	-	6	-	8	1	9
Secundair onderwijs	-	-	-	-	-	-	-	-	-	-	-
Totaal	-	1	2	-	-	-	6	-	8	1	9

Aantal Franstalige afdelingen van Nederlandstalige scholen
onder de bevoegdheid van het Vlaams Ministerie van Onderwijs en Vorming

	Gemeenschapsonderwijs		Privaatrechtelijk		Provincie		Gemeente		Totaal		
	Gewoon	B.O.	Gewoon	B.O.	Gewoon	B.O.	Gewoon	B.O.	Gewoon	B.O.	Totaal
Basisonderwijs (1)	1	-	-	-	-	-	-	-	1	-	1
Secundair onderwijs	1	1 (2)	-	-	-	-	-	-	1	1	2
Totaal	2	1	-	-	-	-	-	-	2	1	3

(1) Het betreft scholen met telkens zowel kleuter- als lager onderwijs.

(2) In deze Franstalige school en Franstalige afdeling wordt enkel type 5-onderwijs verstrekt.



Deel 4

PERSONEEL

4

Toestand januari 2021

TOELICHTING ONDERWIJSPERSONEEL

In de personeelsstatistieken wordt enkel het personeel geregistreerd dat ofwel rechtstreeks door het Vlaams Ministerie van Onderwijs en Vorming wordt betaald, ofwel waarvan de lonen ten laste zijn van de werkingsenveloppe van het hoger onderwijs (met uitzondering van de gastprofessoren en de mandaatsvergoedingen in het hogescholenonderwijs).

Dit impliceert dat het meester-, vak- en dienstpersoneel van het gesubsidieerd onderwijs niet opgenomen is in de statistieken. De gesubsidieerde contractuelen worden ook buiten beschouwing gelaten omdat deze personeelsleden niet volledig door het Vlaams Ministerie van Onderwijs en Vorming worden betaald. Ook het personeel ten laste van de werkingsmiddelen (PWB) in het leerplichtonderwijs, volwassenenonderwijs, deeltijds kunstonderwijs en de centra voor leerlingenbegeleiding wordt niet meer in de data opgenomen vanaf het schooljaar 2018-2019. De lonen van deze personeelsleden worden door de scholen terugbetaald vanuit hun werkingsmiddelen.

Alle personeelsgegevens hebben betrekking op de maand januari 2021, zoals gekend in juni 2021. Dit is een momentopname van het volledige schooljaar, de betalingen schommelen immers van maand tot maand.

Bestuurs- en onderwijzend personeel en andere personeelscategorieën

Binnen het onderwijspersoneel wordt een onderscheid gemaakt tussen enerzijds het *bestuurs- en onderwijzend personeel* en anderzijds *andere personeelscategorieën*.

Het **bestuurspersoneel** bestaat uit directeurs en adjunct-directeurs en nog enkele andere ambten. Het *onderwijzend personeel* vervult een lesopdracht.

De **andere personeelscategorieën** bestaan uit het administratief personeel, het werkliedenpersoneel van het gemeenschapsonderwijs, het opvoedend hulppersoneel, het paramedisch personeel, het CLB- personeel, het inspectiepersoneel, het personeel pedagogische begeleiding, het personeel van de internaten en de kinderverzorgsters van het kleuteronderwijs.

Voor het bestuurs- en onderwijzend personeel en de andere personeelscategorieën is ook het aantal personen in kaart gebracht die **60 jaar of ouder** zijn en die nog werkzaam zijn in het onderwijs.

In **2019-2020** deden zich **twee grote wijzigingen** voor in het hoger onderwijslandschap: de **overdracht van de graduaatsopleidingen** (vroegere HBO5-opleidingen uit het volwassenenonderwijs) **naar de hogescholen** en de **hervorming van de lerarenopleiding** met o.a. de overdracht van de specifieke lerarenopleiding van de centra voor volwassenenonderwijs naar de hogescholen en universiteiten.

Op 1 september 2009 werd de vierde graad verpleegkunde afgesplitst van het secundair onderwijs en ondergebracht in het hoger beroepsonderwijs (HBO5). Tot en met het schooljaar 2016-2017 werd voor het bestuurspersoneel en de andere personeelscategorieën enkel het personeel opgenomen van de instellingen die 100% HBO verpleegkunde aanbieden (slechts 4 instellingen). Vanaf schooljaar 2017-2018 werd het aandeel HBO van het onderwijzend personeel van alle 20 instellingen die HBO aanbieden als inschatting gebruikt om het aandeel binnen het bestuurspersoneel en de andere personeelscategorieën te bepalen. Deze werkwijze leidt tot een meer realistische inschatting van de personeelsaantallen in HBO-verpleegkunde. Dit zorgt dus wel voor een trendbreuk binnen deze personeelscategorieën.

In het kader van de integratieprocedure van het onderwijs van het lange type van de hogescholen in het universitair onderwijs zijn de personeelsleden van het integratiekader die door de Katholieke Universiteit Leuven en de Universiteit Gent zelf worden betaald vanaf 1 januari 2014 niet meer in de personeelsstatistieken van het hogescholenonderwijs opgenomen. De personeelsleden van het integratiekader van de andere universiteiten worden niet meer in de statistieken van het personeel van de hogescholen opgenomen vanaf het academiejaar 2014-2015. Dit telkens om dubbelstellingen te vermijden, want deze personeelsleden worden reeds vermeld in de tabellen van de universiteiten.

Fysieke personen en budgettaire fulltime-equivalenten

De personeelsleden worden uitgedrukt in *aantal fysieke personen en aantal budgettaire fulltime-equivalenten*. Er wordt rekening gehouden met korte vervangingen. Alle vervangingen zitten dus in de tabellen fysieke personen en budgettaire fulltime-equivalenten.

De **fysieke personen** worden geregistreerd in het onderwijsniveau en -net waar zij de grootste lesopdracht hebben.

De **budgettaire fulltime-equivalenten** zijn het resultaat van de sommatie van alle deelopdrachten van alle personeelsleden (m.a.w. met inbegrip van de vervangingen van minder dan een jaar).

Voor *het hogescholenonderwijs* zijn de lesopdrachten van de gastprofessoren en de mandaatvergoedingen zowel opgenomen in de tabellen met het aantal budgettaire fulltime-equivalenten als in de tabellen met het aantal personen.

Voor *het universitair onderwijs* is in de tabel met het aantal personen al het 'ander ZAP' meegenomen in de cijfers. In de tabel met het aantal voltijdse eenheden wordt van het 'ander ZAP' graad 10F wel meegenomen, de rest niet (gastprofessoren, de vervroegd gepensioneerden en de gepensioneerde ZAP-leden die als bezoldigd emeritus verder blijven werken ten laste van de werkingsuitkeringen).

Bestuurspersoneel

In een apart hoofdstuk worden er detailtabellen weergegeven over het bestuurspersoneel (Zie deel 4 Personeel, hoofdstuk 1 Algemeen overzicht, 1.2 Bestuurspersoneel). In de tabellen van het bestuurs- en onderwijzend personeel is het bestuurspersoneel inbegrepen.

In het hoofdstuk Bff's en personen is sinds de editie 2019-2020 een tabel opgenomen waarin het aantal budgettaire fulltime-equivalenten van het onderwijzend personeel, het bestuurspersoneel en de andere personeelscategorieën naast mekaar wordt weergegeven.

Leeftijden

Vanaf de editie 2018-2019 wordt de definitie van leeftijd gebruikt die ook gehanteerd wordt in internationale dataverzamelingen (UOE-dataverzameling, UNESCO/OESO/Eurostat): de leeftijd op 31 december 2018 voor schooljaar 2018-2019. Dit zorgt voor een breuklijn t.o.v. vroegere publicaties.

Terbeschikkingstelling voorafgaand aan het rustpensioen

De terbeschikkingstelling wegens persoonlijke aangelegenheden voorafgaand aan het rustpensioen is een uitdovende maatregel voor alle personeelsleden, met uitzondering van het kleuteronderwijs. Voor het kleuteronderwijs blijft er een regeling waarbij ze tot 2 jaar voor hun pensioen vervroegd kunnen uitstappen. In januari 2021 gaat dit nog over 127 budgettaire fulltime-equivalenten, waarvan 114 in het kleuteronderwijs. Omwille van deze lage aantallen is het niet langer opportuun om hier uitgebreid over te rapporteren.

Onderwijsniveau	Aantal bft's (1)	Aantal personen
Gewoon kleuteronderwijs	111	223
Buitengewoon kleuteronderwijs	3	7
Gewoon lager onderwijs	3	9
Buitengewoon lager onderwijs	0	0
Gewoon secundair onderwijs	4	15
Buitengewoon secundair onderwijs	1	4
Hbo5 Verpleegkunde	0	0
Hoger onderwijs	1	3
SO-Volwassenenonderwijs	1	3
HO-Volwassenenonderwijs	0	0
Deeltijds kunstonderwijs	2	5
Centra voor leerlingenbegeleiding	1	2
Totaal	127	271

(1) Door afrondingen is de som van de aantallen per onderwijsniveau lager dan het totaal.

Deel 4 PERSONEEL

4

Hoofdstuk 1 : Algemeen overzicht

1.1. Budgettaire fulltime-equivalenten en Personen

PERSONEEL PER ONDERWIJSNIVEAU

Aantal budgettaire fulltime-equivalenten (inclusief alle vervangingen) - januari 2021

	Onderwijzend personeel	Bestuurspersoneel	Andere personeelscategorieën	Totaal	
Gewoon basisonderwijs					
Gemeenschapsonderwijs	8.740	484	1.032	10.255	
Privaatrechtelijk	30.802	1.801	3.463	36.067	
Provincie	22	2	3	28	
Gemeente	12.035	633	1.331	13.998	
Totaal	51.599	2.920	5.829	60.348	
Buitengewoon basisonderwijs					
Gemeenschapsonderwijs	1.578	49	756	2.384	
Privaatrechtelijk	4.021	149	1.720	5.890	
Provincie	115	5	40	160	
Gemeente	875	38	393	1.305	
Totaal	6.590	240	2.909	9.739	
Gewoon secundair onderwijs					
Gemeenschapsonderwijs	12.111	555	1.404	14.070	
Privaatrechtelijk	36.444	1.581	3.882	41.907	
Provincie	2.093	117	209	2.419	
Gemeente	2.763	117	284	3.163	
Totaal	53.410	2.370	5.780	61.560	
Buitengewoon secundair onderwijs					
Gemeenschapsonderwijs	2.070	86	402	2.558	
Privaatrechtelijk	4.648	216	890	5.755	
Provincie	199	8	33	240	
Gemeente	710	41	133	884	
Totaal	7.628	351	1.459	9.437	
HBO5 verpleegkunde (1)					
Gemeenschapsonderwijs	203	11	22	235	
Privaatrechtelijk	847	56	82	985	
Provincie	70	9	5	84	
Gemeente	22	5	3	30	
Totaal	1.142	80	112	1.334	
Hogescholenonderwijs	Totaal	7.205	80	2.447	9.732
Basiseducatie	Totaal	975	78	119	1.172
Secundair volwassenenonderwijs					
Gemeenschapsonderwijs	1.600	75	245	1.920	
Privaatrechtelijk	1.646	101	234	1.981	
Provincie	614	34	84	732	
Gemeente	586	38	75	699	
Totaal	4.446	248	638	5.332	
Deeltijds kunstonderwijs					
Gemeenschapsonderwijs	374	17	20	411	
Privaatrechtelijk	95	6	8	109	
Provincie	-	-	-	-	
Gemeente	3.745	154	204	4.102	
Totaal	4.214	177	232	4.622	
Andere (2)					
Gemeenschapsonderwijs	-	-	2.023	2.023	
Privaatrechtelijk	-	-	2.508	2.508	
Provincie	-	-	63	63	
Gemeente	-	-	252	252	
Vlaamse Gemeenschap	-	-	268	268	
Totaal	-	-	5.114	5.114	
Algemeen totaal	137.208	6.543	24.638	168.390	

(1) Zie toelichting vooraan Deel 4. Personeel.

(2) Personeel van centra voor leerlingenbegeleiding, onderwijsinspectie, pedagogische begeleiding, internaten, ...

Door afronding van de decimalen kunnen de totalen licht afwijken van de som van de individuele aantallen.



PERSONEEL PER ONDERWIJSNIVEAU

Aantal budgettaire fulltime-equivalenten (inclusief alle vervangingen) - januari 2021

	Bestuurs- en onderwijzend personeel			Andere personeelscategorieën			Totaal			
	Mannen	Vrouwen	Totaal	Mannen	Vrouwen	Totaal	Mannen	Vrouwen	Totaal	
Gewoon basisonderwijs										
Gemeenschapsonderwijs	1.152	8.072	9.224	141	891	1.032	1.293	8.963	10.255	
Privaatrechtelijk	4.276	28.327	32.604	392	3.071	3.463	4.669	31.398	36.067	
Provincie	2	22	24	0	3	3	3	25	28	
Gemeente	1.702	10.965	12.667	152	1.179	1.331	1.854	12.144	13.998	
Totaal	7.133	47.386	54.519	685	5.144	5.829	7.818	52.530	60.348	
Buitengewoon basisonderwijs										
Gemeenschapsonderwijs	247	1.380	1.627	55	702	756	302	2.082	2.384	
Privaatrechtelijk	659	3.511	4.170	94	1.626	1.720	753	5.137	5.890	
Provincie	19	102	120	2	38	40	20	140	160	
Gemeente	131	782	913	16	376	393	147	1.158	1.305	
Totaal	1.056	5.774	6.830	167	2.742	2.909	1.223	8.516	9.739	
Gewoon secundair onderwijs										
Gemeenschapsonderwijs	4.809	7.857	12.666	330	1.074	1.404	5.139	8.931	14.070	
Privaatrechtelijk	14.295	23.730	38.025	1.101	2.782	3.882	15.396	26.511	41.907	
Provincie	1.083	1.127	2.210	54	156	209	1.136	1.283	2.419	
Gemeente	1.287	1.592	2.879	71	213	284	1.358	1.806	3.163	
Totaal	21.473	34.307	55.779	1.556	4.224	5.780	23.029	38.531	61.560	
Buitengewoon secundair onderwijs										
Gemeenschapsonderwijs	708	1.448	2.156	45	358	402	753	1.806	2.558	
Privaatrechtelijk	1.546	3.318	4.864	129	761	890	1.675	4.080	5.755	
Provincie	86	122	207	3	30	33	89	152	240	
Gemeente	251	500	751	20	113	133	271	613	884	
Totaal	2.591	5.388	7.979	196	1.262	1.459	2.787	6.651	9.437	
HBO5 verpleegkunde (1)										
Gemeenschapsonderwijs	39	174	213	2	20	22	41	194	235	
Privaatrechtelijk	135	768	903	16	66	82	151	833	985	
Provincie	22	57	79	2	3	5	24	60	84	
Gemeente	9	18	27	0	2	3	10	20	30	
Totaal	205	1.016	1.222	21	92	112	226	1.108	1.334	
Hogescholenonderwijs	Totaal	3.116	4.169	7.285	799	1.648	2.447	3.915	5.816	9.732
Basiseducatie	Totaal	161	892	1.053	17	102	119	178	994	1.172
Secundair volwassenenonderwijs										
Gemeenschapsonderwijs	557	1.118	1.675	40	205	245	597	1.323	1.920	
Privaatrechtelijk	514	1.233	1.747	44	190	234	558	1.423	1.981	
Provincie	218	431	649	14	69	84	232	500	732	
Gemeente	206	417	623	15	60	75	221	478	699	
Totaal	1.495	3.199	4.694	113	525	638	1.608	3.724	5.332	
Deeltijds kunstonderwijs										
Gemeenschapsonderwijs	172	218	391	8	12	20	181	230	411	
Privaatrechtelijk	38	63	101	3	5	8	41	68	109	
Provincie	-	-	-	-	-	-	-	-	-	
Gemeente	1.596	2.303	3.898	45	159	204	1.641	2.462	4.102	
Totaal	1.806	2.585	4.390	56	176	232	1.862	2.760	4.622	
Andere (2)										
Gemeenschapsonderwijs	-	-	-	409	1.614	2.023	409	1.614	2.023	
Privaatrechtelijk	-	-	-	438	2.070	2.508	438	2.070	2.508	
Provincie	-	-	-	9	53	63	9	53	63	
Gemeente	-	-	-	45	206	252	45	206	252	
Vlaamse Gemeenschap	-	-	-	123	145	268	123	145	268	
Totaal	-	-	-	1.025	4.089	5.114	1.025	4.089	5.114	
Algemeen totaal	39.036	104.716	143.751	4.634	20.004	24.638	43.670	124.719	168.390	

(1) Zie toelichting vooraan Deel 4. Personeel.

(2) Personeel van centra voor leerlingenbegeleiding, onderwijsinspectie, pedagogische begeleiding, internaten, ...

Door afronding van de decimalen kunnen de totalen licht afwijken van de som van de individuele aantallen.

PERSONEEL PER ONDERWIJSNIVEAU
Aantal personen (inclusief alle vervangingen) - januari 2021

	Bestuurs- en onderwijzend personeel			Andere personeelscategorieën			Totaal			
	Mannen	Vrouwen	Totaal	Mannen	Vrouwen	Totaal	Mannen	Vrouwen	Totaal	
Gewoon basisonderwijs										
Gemeenschapsonderwijs	1.231	8.986	10.217	153	1.143	1.296	1.384	10.129	11.513	
Privaatrechtelijk	4.672	32.416	37.088	419	3.968	4.387	5.091	36.384	41.475	
Provincie	3	28	31	-	3	3	3	31	34	
Gemeente	1.882	12.526	14.408	171	1.530	1.701	2.053	14.056	16.109	
Totaal	7.788	53.956	61.744	743	6.644	7.387	8.531	60.600	69.131	
Buitengewoon basisonderwijs										
Gemeenschapsonderwijs	263	1.525	1.788	59	844	903	322	2.369	2.691	
Privaatrechtelijk	704	3.963	4.667	104	1.982	2.086	808	5.945	6.753	
Provincie	20	115	135	2	45	47	22	160	182	
Gemeente	141	881	1.022	17	452	469	158	1.333	1.491	
Totaal	1.128	6.484	7.612	182	3.323	3.505	1.310	9.807	11.117	
Gewoon secundair onderwijs										
Gemeenschapsonderwijs	5.144	8.628	13.772	362	1.233	1.595	5.506	9.861	15.367	
Privaatrechtelijk	15.184	27.238	42.422	1.213	3.345	4.558	16.397	30.583	46.980	
Provincie	1.142	1.262	2.404	57	182	239	1.199	1.444	2.643	
Gemeente	1.359	1.766	3.125	80	248	328	1.439	2.014	3.453	
Totaal	22.829	38.894	61.723	1.712	5.008	6.720	24.541	43.902	68.443	
Buitengewoon secundair onderwijs										
Gemeenschapsonderwijs	748	1.566	2.314	50	420	470	798	1.986	2.784	
Privaatrechtelijk	1.631	3.654	5.285	147	908	1.055	1.778	4.562	6.340	
Provincie	88	133	221	4	35	39	92	168	260	
Gemeente	270	563	833	22	125	147	292	688	980	
Totaal	2.737	5.916	8.653	223	1.488	1.711	2.960	7.404	10.364	
HBO5 verpleegkunde (1)										
Gemeenschapsonderwijs	41	193	234	2	23	25	43	216	259	
Privaatrechtelijk	153	877	1.030	18	82	100	171	959	1.130	
Provincie	24	64	88	2	3	5	26	67	93	
Gemeente	9	19	28	-	3	3	9	22	31	
Totaal	227	1.153	1.380	22	111	133	249	1.264	1.513	
Hogescholenonderwijs	Totaal	4.265	5.585	9.850	857	1.935	2.792	5.122	7.520	12.642
Basiseducatie	Totaal	181	1.138	1.319	22	127	149	203	1.265	1.468
Secundair volwassenenonderwijs										
Gemeenschapsonderwijs	737	1.429	2.166	42	225	267	779	1.654	2.433	
Privaatrechtelijk	673	1.652	2.325	48	213	261	721	1.865	2.586	
Provincie	286	567	853	16	82	98	302	649	951	
Gemeente	257	511	768	16	69	85	273	580	853	
Totaal	1.953	4.159	6.112	122	589	711	2.075	4.748	6.823	
Deeltijds kunstonderwijs										
Gemeenschapsonderwijs	238	310	548	12	19	31	250	329	579	
Privaatrechtelijk	49	86	135	3	7	10	52	93	145	
Provincie	-	-	-	-	-	-	-	-	-	
Gemeente	2.042	3.072	5.114	60	251	311	2.102	3.323	5.425	
Totaal	2.329	3.468	5.797	75	277	352	2.404	3.745	6.149	
Andere (2)										
Gemeenschapsonderwijs	-	-	-	441	1.921	2.362	441	1.921	2.362	
Privaatrechtelijk	-	-	-	519	2.612	3.131	519	2.612	3.131	
Provincie	-	-	-	13	68	81	13	68	81	
Gemeente	-	-	-	50	263	313	50	263	313	
Vlaamse Gemeenschap	-	-	-	126	150	276	126	150	276	
Totaal	-	-	-	1.149	5.014	6.163	1.149	5.014	6.163	
Algemeen totaal	43.437	120.753	164.190	5.107	24.516	29.623	48.544	145.269	193.813	

(1) Zie toelichting vooraan Deel 4. Personeel..

(2) Personeel van centra voor leerlingenbegeleiding, onderwijsinspectie, pedagogische begeleiding, internaten, ...



BESTUURS- EN ONDERWIJZEND PERSONEEL NAAR LEEFTIJD, STATUUT EN GESLACHT

Aantal personen (inclusief alle vervangingen) - januari 2021

ALLE ONDERWIJSNIVEAUS

Leeftijd	Vastbenoemden			Tijdelijken			Totaal		
	Mannen	Vrouwen	Totaal	Mannen	Vrouwen	Totaal	Mannen	Vrouwen	Totaal
20-24	53	263	316	1.417	5.557	6.974	1.470	5.820	7.290
25-29	1.499	6.054	7.553	2.802	8.700	11.502	4.301	14.754	19.055
30-34	3.207	11.636	14.843	1.831	4.961	6.792	5.038	16.597	21.635
35-39	4.577	15.606	20.183	1.340	3.367	4.707	5.917	18.973	24.890
40-44	5.173	15.130	20.303	1.232	2.495	3.727	6.405	17.625	24.030
45-49	4.336	13.110	17.446	911	1.435	2.346	5.247	14.545	19.792
50-54	4.577	12.306	16.883	712	939	1.651	5.289	13.245	18.534
55-59	5.491	13.230	18.721	586	544	1.130	6.077	13.774	19.851
60+	3.163	5.078	8.241	530	342	872	3.693	5.420	9.113
Totaal	32.076	92.413	124.489	11.361	28.340	39.701	43.437	120.753	164.190

Vanaf deze publicatie wordt de definitie van leeftijd gebruikt die ook gehanteerd wordt in internationale dataverzamelingen (UOE-dataverzameling, UNESCO/OESO/Eurostat): de leeftijd op 31 december 2018 voor schooljaar 2018-2019. Dit zorgt voor een breuklijn t.o.v. vorige publicaties.

BESTUURS- EN ONDERWIJZEND PERSONEEL NAAR LEEFTIJD (60 jaar of ouder), STATUUT EN GESLACHT

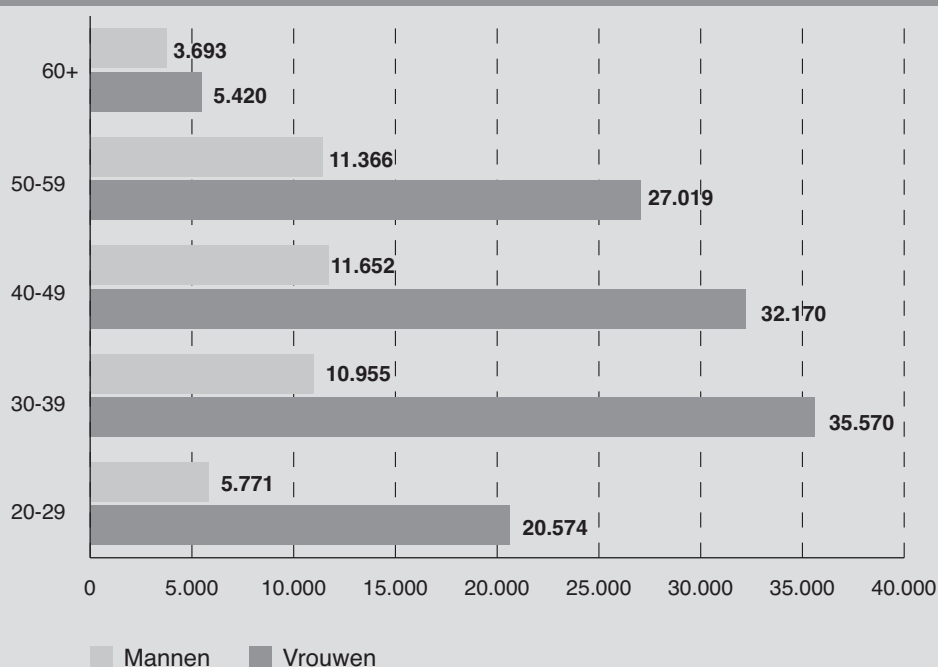
Aantal personen (inclusief alle vervangingen) - januari 2021

ALLE ONDERWIJSNIVEAUS

Leeftijd	Vastbenoemden			Tijdelijken			Totaal		
	Mannen	Vrouwen	Totaal	Mannen	Vrouwen	Totaal	Mannen	Vrouwen	Totaal
60	1.215	2.332	3.547	88	61	149	1.303	2.393	3.696
61	1.040	1.635	2.675	69	55	124	1.109	1.690	2.799
62	547	708	1.255	75	56	131	622	764	1.386
63	210	233	443	52	36	88	262	269	531
64	121	139	260	41	35	76	162	174	336
65	19	21	40	50	32	82	69	53	122
66	3	6	9	43	26	69	46	32	78
67	1	2	3	36	12	48	37	14	51
68+	7	2	9	76	29	105	83	31	114
Totaal	3.163	5.078	8.241	530	342	872	3.693	5.420	9.113

BESTUURS- EN ONDERWIJZEND PERSONEEL - ALLE ONDERWIJSNIVEAUS

AANTAL PERSONEN NAAR GESLACHT EN LEEFTIJD



ANDERE PERSONEELSCATEGORIEËN NAAR LEEFTIJD, STATUUT EN GESLACHT

Aantal personen (inclusief alle vervangingen) - januari 2021

ALLE ONDERWIJSNIVEAUS (1)

Leeftijd	Vastbenoemden			Tijdelijken			Totaal		
	Mannen	Vrouwen	Totaal	Mannen	Vrouwen	Totaal	Mannen	Vrouwen	Totaal
20-24	1	14	15	276	977	1.253	277	991	1.268
25-29	109	415	524	345	1.806	2.151	454	2.221	2.675
30-34	323	1.357	1.680	270	1.409	1.679	593	2.766	3.359
35-39	536	2.369	2.905	206	1.117	1.323	742	3.486	4.228
40-44	676	2.746	3.422	164	906	1.070	840	3.652	4.492
45-49	500	2.553	3.053	104	586	690	604	3.139	3.743
50-54	451	2.710	3.161	81	400	481	532	3.110	3.642
55-59	534	3.371	3.905	64	249	313	598	3.620	4.218
60+	427	1.438	1.865	40	93	133	467	1.531	1.998
Totaal	3.557	16.973	20.530	1.550	7.543	9.093	5.107	24.516	29.623

(1) Inclusief personeel van centra voor leerlingenbegeleiding, onderwijsinspectie, pedagogische begeleiding, internaten, ...

Vanaf deze publicatie wordt de definitie van leeftijd gebruikt die ook gehanteerd wordt in internationale dataverzamelingen (UOE-dataverzameling, UNESCO/OESO/Eurostat): de leeftijd op 31 december 2018 voor schooljaar 2018-2019. Dit zorgt voor een breuklijn t.o.v. vorige publicaties.

ANDERE PERSONEELSCATEGORIEËN NAAR LEEFTIJD (60 jaar of ouder), STATUUT EN GESLACHT

Aantal personen (inclusief alle vervangingen) - januari 2021

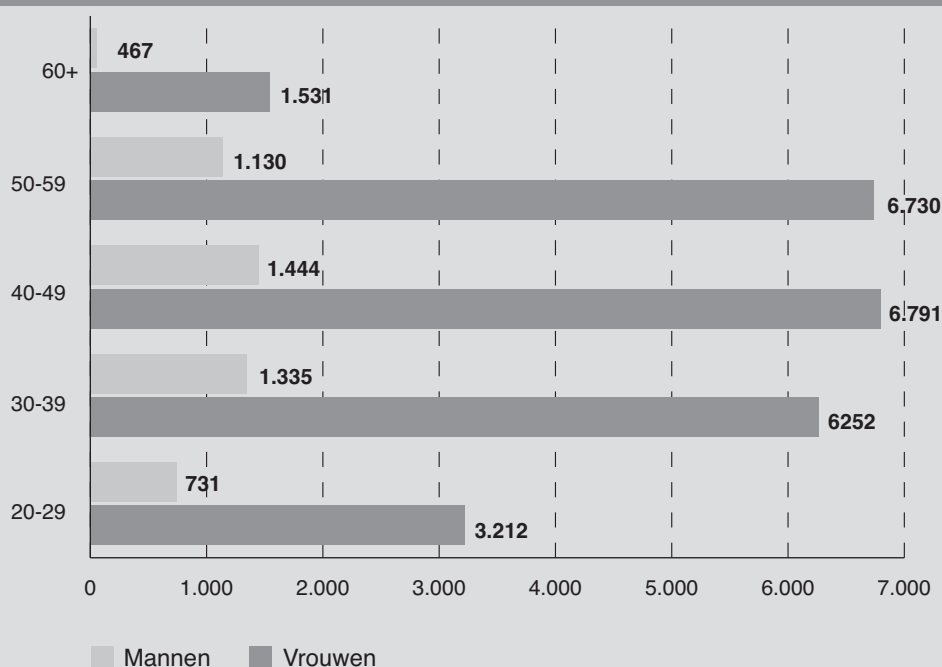
ALLE ONDERWIJSNIVEAUS

Leeftijd	Vastbenoemden			Tijdelijken			Totaal		
	Mannen	Vrouwen	Totaal	Mannen	Vrouwen	Totaal	Mannen	Vrouwen	Totaal
60	148	557	705	4	28	32	152	585	737
61	114	418	532	-	17	17	114	435	549
62	97	239	336	10	16	26	107	255	362
63	44	106	150	6	5	11	50	111	161
64	22	103	125	3	7	10	25	110	135
65	2	10	12	4	8	12	6	18	24
66	-	4	4	3	4	7	3	8	11
67	-	-	-	4	4	8	4	4	8
68+	-	1	1	6	4	10	6	5	11
Totaal	427	1.438	1.865	40	93	133	467	1.531	1.998



ANDERE PERSONEELSCATEGORIEËN - ALLE ONDERWIJSNIVEAUS

AANTAL PERSONEN NAAR GESLACHT EN LEEFTIJD



BESTUURS- EN ONDERWIJZEND PERSONEEL PER ONDERWIJSNIVEAU EN SOORT SCHOOLBESTUUR, NAARGELANG DE OPDRACHT**Aantal personen (inclusief alle vervangingen) - januari 2021**

	Aantal personen met volledige opdracht						Aantal personen met gedeeltelijke opdracht						Totaal						
	Vastbenoemden			Tijdelijken			Vastbenoemden			Tijdelijken			Vastbenoemden			Tijdelijken			
	Mannen	Vrouwen	Totaal	Mannen	Vrouwen	Totaal	Mannen	Vrouwen	Totaal	Mannen	Vrouwen	Totaal	Mannen	Vrouwen	Totaal	Mannen	Vrouwen	Totaal	
Gewoon basisonderwijs																			
Gemeenschapsonderwijs	733	4.516	5.249	184	1.269	1.453	181	2.411	2.592	133	790	923	914	6.927	7.841	317	2.059	2.376	
Privaatrechtelijk	2.836	14.813	17.649	582	4.465	5.047	929	10.860	11.789	325	2.278	2.603	3.765	25.673	29.438	907	6.743	7.650	
Provincie	1	15	16	-	2	2	2	9	11	-	2	2	3	24	27	-	4	4	
Gemeente	1.116	5.947	7.063	241	1.662	1.903	341	3.909	4.250	184	1.008	1.192	1.457	9.856	11.313	425	2.670	3.095	
Totaal	4.686	25.291	29.977	1.007	7.398	8.405	1.453	17.189	18.642	642	4.078	4.720	6.139	42.480	48.619	1.649	11.476	13.125	
Buitengewoon basisonderwijs																			
Gemeenschapsonderwijs	164	634	798	41	304	345	41	441	482	17	146	163	205	1.075	1.280	58	450	508	
Privaatrechtelijk	397	1.465	1.862	138	904	1.042	128	1.177	1.305	41	417	458	525	2.642	3.167	179	1.321	1.500	
Provincie	10	61	71	3	18	21	4	27	31	3	9	12	14	88	102	6	27	33	
Gemeente	78	348	426	29	195	224	19	238	257	15	100	115	97	586	683	44	295	339	
Totaal	649	2.508	3.157	211	1.421	1.632	192	1.883	2.075	76	672	748	841	4.391	5.232	287	2.093	2.380	
Gewoon secundair onderwijs																			
Gemeenschapsonderwijs	3.022	4.509	7.531	786	1.088	1.874	702	2.021	2.723	634	1.010	1.644	3.724	6.530	10.254	1.420	2.098	3.518	
Privaatrechtelijk	9.647	12.231	21.878	1.649	2.305	3.954	2.544	10.371	12.915	1.344	2.331	3.675	12.191	22.602	34.793	2.993	4.636	7.629	
Provincie	734	649	1.383	145	126	271	172	374	546	91	113	204	906	1.023	1.929	236	239	475	
Gemeente	850	887	1.737	168	188	356	198	481	679	143	210	353	1.048	1.368	2.416	311	398	709	
Totaal	14.253	18.276	32.529	2.748	3.707	6.455	3.616	13.247	16.863	2.212	3.664	5.876	17.869	31.523	49.392	4.960	7.371	12.331	
Buitengewoon secundair onderwijs																			
Gemeenschapsonderwijs	428	761	1.189	156	341	497	88	279	367	76	185	261	516	1.040	1.556	232	526	758	
Privaatrechtelijk	1.036	1.696	2.732	276	752	1.028	195	828	1.023	124	378	502	1.231	2.524	3.755	400	1.130	1.530	
Provincie	55	66	121	12	26	38	10	26	36	11	15	26	65	92	157	23	41	64	
Gemeente	165	264	429	36	111	147	46	108	154	23	80	103	211	372	583	59	191	250	
Totaal	1.684	2.787	4.471	480	1.230	1.710	339	1.241	1.580	234	658	892	2.023	4.028	6.051	714	1.888	2.602	
HBO5 verpleegkunde (1)																			
Gemeenschapsonderwijs	24	101	125	7	24	31	6	52	58	4	16	20	30	153	183	11	40	51	
Privaatrechtelijk	96	462	558	11	52	63	26	299	325	20	64	84	122	761	883	31	116	147	
Provincie	17	34	51	1	4	5	4	23	27	2	3	5	21	57	78	3	7	10	
Gemeente	5	11	16	1	3	4	1	4	5	2	1	3	6	15	21	3	4	7	
Totaal	142	608	750	20	83	103	37	378	415	28	84	112	179	986	1.165	48	167	215	
Hogescholenonderwijs	Totaal	1.365	1.403	2.768	697	742	1.439	728	1.607	2.335	1.475	1.833	3.308	2.093	3.010	5.103	2.172	2.575	4.747
Basiseducatie	Totaal	62	180	242	40	170	210	51	495	546	28	293	321	113	675	788	68	463	531

BESTUURS- EN ONDERWIJZEND PERSONEEL PER ONDERWIJNSNIVEAU EN SOORT SCHOOLBESTUUR, NAARGELANG DE OPDRACHT**Aantal personen (inclusief alle vervangingen) - januari 2021 (vervolg)**

	Aantal personen met volledige opdracht						Aantal personen met gedeeltelijke opdracht						Totaal					
	Vastbenoemden			Tijdelijken			Vastbenoemden			Tijdelijken			Vastbenoemden			Tijdelijken		
	Mannen	Vrouwen	Totaal	Mannen	Vrouwen	Totaal	Mannen	Vrouwen	Totaal	Mannen	Vrouwen	Totaal	Mannen	Vrouwen	Totaal	Mannen	Vrouwen	Totaal
Secundair volwassenenonderwijs																		
Gemeenschapsonderwijs	248	416	664	70	92	162	187	561	748	232	360	592	435	977	1.412	302	452	754
Privaatrechtelijk	214	404	618	54	125	179	175	646	821	230	477	707	389	1.050	1.439	284	602	886
Provincie	100	154	254	17	49	66	80	245	325	89	119	208	180	399	579	106	168	274
Gemeente	110	175	285	29	32	61	50	204	254	68	100	168	160	379	539	97	132	229
Totaal	672	1.149	1.821	170	298	468	492	1.656	2.148	619	1.056	1.675	1.164	2.805	3.969	789	1.354	2.143
Deeltijds kunstonderwijs																		
Gemeenschapsonderwijs	66	75	141	6	11	17	77	127	204	89	97	186	143	202	345	95	108	203
Privaatrechtelijk	24	16	40	1	1	2	11	44	55	13	25	38	35	60	95	14	26	40
Provincie	-	-	-	-	-	-	-	-	-	-	-	-	-	-	-	-	-	-
Gemeente	762	885	1.647	46	79	125	715	1.368	2.083	519	740	1.259	1.477	2.253	3.730	565	819	1.384
Totaal	852	976	1.828	53	91	144	803	1.539	2.342	621	862	1.483	1.655	2.515	4.170	674	953	1.627
Totaal bestuurs- en onderwijzend personeel	24.365	53.178	77.543	5.426	15.140	20.566	7.711	39.235	46.946	5.935	13.200	19.135	32.076	92.413	124.489	11.361	28.340	39.701

(1) Zie toelichting vooraan Deel 4. Personeel.

ANDERE PERSONEELSCATEGORIEËN PER ONDERWIJSNIVEAU EN SOORT SCHOOLBESTUUR, NAARGELANG DE OPDRACHT

Aantal personen (inclusief alle vervangingen) - januari 2021

	Aantal personen met volledige opdracht						Aantal personen met gedeeltelijke opdracht						Totaal						
	Vastbenoemden			Tijdelijken			Vastbenoemden			Tijdelijken			Vastbenoemden			Tijdelijken			
	Mannen	Vrouwen	Totaal	Mannen	Vrouwen	Totaal	Mannen	Vrouwen	Totaal	Mannen	Vrouwen	Totaal	Mannen	Vrouwen	Totaal	Mannen	Vrouwen	Totaal	
Gewoon basisonderwijs																			
Gemeenschapsonderwijs	60	336	396	34	89	123	24	418	442	35	300	335	84	754	838	69	389	458	
Privaatrechtelijk	149	897	1.046	69	266	335	109	1.856	1.965	92	949	1.041	258	2.753	3.011	161	1.215	1.376	
Provincie	-	1	1	-	-	-	-	2	2	-	-	-	-	3	3	-	-	-	
Gemeente	71	393	464	17	100	117	39	694	733	44	343	387	110	1.087	1.197	61	443	504	
Totaal	280	1.627	1.907	120	455	575	172	2.970	3.142	171	1.592	1.763	452	4.597	5.049	291	2.047	2.338	
Buitengewoon basisonderwijs																			
Gemeenschapsonderwijs	32	257	289	7	148	155	18	279	297	2	160	162	50	536	586	9	308	317	
Privaatrechtelijk	45	518	563	20	374	394	18	653	671	21	437	458	63	1.171	1.234	41	811	852	
Provincie	-	16	16	-	7	7	1	10	11	1	12	13	1	26	27	1	19	20	
Gemeente	7	110	117	5	113	118	4	136	140	1	93	94	11	246	257	6	206	212	
Totaal	84	901	985	32	642	674	41	1.078	1.119	25	702	727	125	1.979	2.104	57	1.344	1.401	
Gewoon secundair onderwijs																			
Gemeenschapsonderwijs	203	593	796	78	180	258	40	313	353	41	147	188	243	906	1.149	119	327	446	
Privaatrechtelijk	680	1.275	1.955	234	328	562	203	1.314	1.517	96	428	524	883	2.589	3.472	330	756	1.086	
Provincie	32	73	105	12	34	46	10	52	62	3	23	26	42	125	167	15	57	72	
Gemeente	42	100	142	20	33	53	9	86	95	9	29	38	51	186	237	29	62	91	
Totaal	957	2.041	2.998	344	575	919	262	1.765	2.027	149	627	776	1.219	3.806	5.025	493	1.202	1.695	
Buitengewoon secundair onderwijs																			
Gemeenschapsonderwijs	27	173	200	9	64	73	11	120	131	3	63	66	38	293	331	12	127	139	
Privaatrechtelijk	79	310	389	25	159	184	23	298	321	20	141	161	102	608	710	45	300	345	
Provincie	2	14	16	-	4	4	-	8	8	2	9	11	2	22	24	2	13	15	
Gemeente	12	40	52	4	34	38	5	30	35	1	21	22	17	70	87	5	55	60	
Totaal	120	537	657	38	261	299	39	456	495	26	234	260	159	993	1.152	64	495	559	
HBO5 verpleegkunde (1)																			
Gemeenschapsonderwijs	1	11	12	1	1	2	-	8	8	-	3	3	1	19	20	1	4	5	
Privaatrechtelijk	8	29	37	7	7	14	-	37	37	3	9	12	8	66	74	10	16	26	
Provincie	1	2	3	-	1	1	1	-	1	-	-	-	2	2	4	-	1	1	
Gemeente	-	2	2	-	1	1	-	-	-	-	-	-	-	2	2	-	1	1	
Totaal	10	44	54	8	10	18	1	45	46	3	12	15	11	89	100	11	22	33	
Hogescholenonderwijs	Totaal	460	645	1.105	197	344	541	136	672	808	64	274	338	596	1.317	1.913	261	618	879
Basiseducatie	Totaal	3	21	24	10	14	24	3	57	60	6	35	41	6	78	84	16	49	65

ANDERE PERSONEELSCATEGORIEËN PER ONDERWIJSNIVEAU EN SOORT SCHOOLBESTUUR, NAARGELANG DE OPDRACHT

Aantal personen (inclusief alle vervangingen) - januari 2021 (vervolg)

	Aantal personen met volledige opdracht						Aantal personen met gedeeltelijke opdracht						Totaal					
	Vastbenoemden			Tijdelijken			Vastbenoemden			Tijdelijken			Vastbenoemden			Tijdelijken		
	Mannen	Vrouwen	Totaal	Mannen	Vrouwen	Totaal	Mannen	Vrouwen	Totaal	Mannen	Vrouwen	Totaal	Mannen	Vrouwen	Totaal	Mannen	Vrouwen	Totaal
Secundair volwassenenonderwijs																		
Gemeenschapsonderwijs	19	106	125	11	37	48	7	58	65	5	24	29	26	164	190	16	61	77
Privaatrechtelijk	25	91	116	9	39	48	10	65	75	4	18	22	35	156	191	13	57	70
Provincie	11	30	41	2	9	11	1	31	32	2	12	14	12	61	73	4	21	25
Gemeente	6	27	33	4	8	12	4	21	25	2	13	15	10	48	58	6	21	27
Totaal	61	254	315	26	93	119	22	175	197	13	67	80	83	429	512	39	160	199
Deeltijds kunstonderwijs																		
Gemeenschapsonderwijs	5	3	8	-	1	1	3	7	10	4	8	12	8	10	18	4	9	13
Privaatrechtelijk	1	2	3	1	1	2	-	1	1	1	3	4	1	3	4	2	4	6
Provincie			-			-			-			-			-			-
Gemeente	18	46	64	0	9	9	15	108	123	27	88	115	33	154	187	27	97	124
Totaal	24	51	75	1	11	12	18	116	134	32	99	131	42	167	209	33	110	143
Andere (2)																		
Gemeenschapsonderwijs	262	645	907	79	294	373	63	639	702	37	343	380	325	1.284	1.609	116	637	753
Privaatrechtelijk	310	648	958	46	277	323	100	1.274	1.374	63	413	476	410	1.922	2.332	109	690	799
Provincie	6	18	24	2	10	12	2	30	32	3	10	13	8	48	56	5	20	25
Gemeente	35	52	87	5	29	34	10	126	136	-	56	56	45	178	223	5	85	90
Vlaamse Gemeenschap	73	82	155	45	56	101	3	4	7	5	8	13	76	86	162	50	64	114
Totaal	686	1.445	2.131	177	666	843	178	2.073	2.251	108	830	938	864	3.518	4.382	285	1.496	1.781
Totaal andere personeelscategorieën	2.685	7.566	10.251	953	3.071	4.024	872	9.407	10.279	597	4.472	5.069	3.557	16.973	20.530	1.550	7.543	9.093

(1) Zie toelichting vooraan Deel 4. Personeel.

(2) Personeel van centra voor leerlingenbegeleiding, onderwijsinspectie, pedagogische begeleiding, internaten, ...

Deel 4 PERSONEEL

4

Hoofdstuk 1 : Algemeen overzicht

1.2. Bestuurspersoneel

Berekeningswijze bestuurspersoneel

In het elektronisch personeelsdossier worden alle opdrachten van alle onderwijspersoneel geregistreerd. In de betalingsdatabank worden alle betalingen van alle onderwijspersoneel geregistreerd. Hierbij worden de personeelsleden gekoppeld aan het onderwijsniveau en soort onderwijs waar ze hun grootste opdracht uitoefenen.

Hierdoor kan er voor sommige personeelsleden een verschillend onderwijsniveau of verschillende onderwijssoort worden toegekend in beide databanken.

Voor de bepaling van de bestuursambten worden alleen deze personeelsleden waarbij in beide databanken het onderwijsniveau hetzelfde is, opgenomen. Wanneer het verschil wordt bepaald tussen bestuurs- en onderwijzend personeel en bestuurspersoneel zou anders teveel bestuurspersoneel worden afgetrokken in het desbetreffende onderwijsniveau.

BESTUURSPERONEEL PER ONDERWIJSNIVEAU

Aantal budgettaire fulltime-equivalenten (inclusief alle vervangingen) - januari 2021 (1)

	Bestuurspersoneel			Algemeen en coördinerend directeur, directeur coördinatie scholengemeenschap (11)			Totaal			
	Mannen	Vrouwen	Totaal	Mannen	Vrouwen	Totaal	Mannen	Vrouwen	Totaal	
Gewoon kleuteronderwijs (2)										
Gemeenschapsonderwijs	0	7	7	-	-	-	0	7	7	
Privaatrechtelijk	23	128	152	1	3	3	24	131	155	
Provincie	-	1	1	-	-	-	-	1	1	
Gemeente	1	33	34	-	1	1	1	34	35	
Totaal	24	169	193	1	4	4	25	172	197	
Gewoon lager onderwijs (2)										
Gemeenschapsonderwijs	125	324	450	13	14	27	138	339	477	
Privaatrechtelijk	609	931	1.541	55	51	106	665	982	1.647	
Provincie	1	-	1	-	-	-	1	-	1	
Gemeente	188	388	576	12	11	22	200	398	598	
Totaal	924	1.643	2.567	80	75	156	1.004	1.719	2.723	
Buitengewoon basisonderwijs (3)										
Gemeenschapsonderwijs	12	34	46	1	2	3	13	36	49	
Privaatrechtelijk	47	100	147	1	1	2	48	101	149	
Provincie	2	3	5	-	-	-	2	3	5	
Gemeente	14	24	38	-	-	-	14	24	38	
Totaal	74	161	235	2	3	5	76	164	240	
Gewoon secundair onderwijs (4)										
Gemeenschapsonderwijs	231	284	515	19	22	40	249	306	555	
Privaatrechtelijk	898	636	1.534	37	10	47	935	646	1.581	
Provincie	82	35	117	-	-	-	82	35	117	
Gemeente	69	46	115	1	1	2	70	47	117	
Totaal	1.280	1.000	2.280	57	33	90	1.337	1.033	2.370	
Buitengewoon secundair onderwijs (5)										
Gemeenschapsonderwijs	35	48	83	3	-	3	38	48	86	
Privaatrechtelijk	108	108	216	-	-	-	108	108	216	
Provincie	4	4	8	-	-	-	4	4	8	
Gemeente	18	23	41	-	-	-	18	23	41	
Totaal	166	182	348	3	-	3	169	182	351	
HBO5 verpleegkunde (6)										
Gemeenschapsonderwijs	4	7	11	-	-	-	4	7	11	
Privaatrechtelijk	18	36	54	2	-	2	20	36	56	
Provincie	5	4	9	-	-	-	5	4	9	
Gemeente	1	4	5	-	1	1	1	4	5	
Totaal	28	50	78	2	1	3	30	50	80	
Hogescholenonderwijs (7)	Totaal	47	33	80	-	-	-	47	33	80
Basiseducatie (8)	Totaal	19	60	78	-	-	-	19	60	78
Secundair volwassenenonderwijs (9)										
Gemeenschapsonderwijs	36	39	75	-	-	-	36	39	75	
Privaatrechtelijk	38	63	101	-	-	-	38	63	101	
Provincie	11	22	33	1	-	1	12	22	34	
Gemeente	18	19	38	-	-	-	18	19	38	
Totaal	104	143	247	1	-	1	105	143	248	
Deeltijds kunstonderwijs (10)										
Gemeenschapsonderwijs	12	5	17	-	-	-	12	5	17	
Privaatrechtelijk	5	1	6	-	-	-	5	1	6	
Provincie	-	-	-	-	-	-	-	-	-	
Gemeente	99	55	154	-	-	-	99	55	154	
Totaal	116	61	177	-	-	-	116	61	177	

- (1) De personen die omwille van een tijdelijk ander ambt van onderwijsniveau veranderen, werden niet opgenomen. Als bestuurspersoneel wordt beschouwd:
- (2) in het gewoon basisonderwijs: de directeur, de directeur van een kleuter-, lagere of basisschool, de adjunct-directeur.
- (3) in het buitengewoon basisonderwijs: de directeur, de directeur van een lagere school, de directeur van een MPI van de Vlaamse Gemeenschap, de adjunct-directeur.
- (4) in het gewoon secundair onderwijs: de directeur, de technisch adviseur, de technisch adviseur coördinator, de coördinator, de adjunct-directeur.
- (5) in het buitengewoon secundair onderwijs: de directeur, de technisch adviseur, de technisch adviseur coördinator, de adjunct-directeur.
- (6) Zie toelichting onder de rubriek 'Personeel - toelichting, bft's en personen'
- (7) in hogescholen: de directeur, het departementshoofd, ATP A4 en ATP A5,
- (8) in de basiseducatie: de directeur en de stafmedewerker.
- (9) in het secundair volwassenenonderwijs: de directeur, de adjunct-directeur hoger onderwijs, de adjunct-directeur secundair onderwijs, de technisch adviseur, de technisch adviseur coördinator.
- (10) in het deeltijds kunstonderwijs: de directeur.
- (11) Alleen de algemeen en coördinerend directeurs werden opgenomen waarvoor een verlof mandaat algemeen of coördinerend directeur werd aangevraagd.

Door afronding van de decimalen kunnen de totalen licht afwijken van de som van de individuele aantallen.



BESTUURSPERONEEL PER ONDERWIJSNIVEAU

Aantal personen (inclusief alle vervangingen) - januari 2021 (1)

	Bestuurspersoneel			Algemeen en coördinerend directeur, directeur coördinatie scholengemeenschap (11)			Totaal			
	Mannen	Vrouwen	Totaal	Mannen	Vrouwen	Totaal	Mannen	Vrouwen	Totaal	
Gewoon kleuteronderwijs (2)										
Gemeenschapsonderwijs	2	30	32	-	-	-	2	30	32	
Privaatrechtelijk	24	226	250	3	7	10	27	233	260	
Provincie	-	3	3	-	-	-	-	3	3	
Gemeente	3	70	73	-	-	-	3	70	73	
Totaal	29	329	358	3	7	10	32	336	368	
Gewoon lager onderwijs (2)										
Gemeenschapsonderwijs	128	309	437	16	16	32	144	325	469	
Privaatrechtelijk	622	1.021	1.643	72	60	132	694	1.081	1.775	
Provincie	1	-	1	-	-	-	1	-	1	
Gemeente	186	406	592	18	14	32	204	420	624	
Totaal	937	1.736	2.673	106	90	196	1.043	1.826	2.869	
Buitengewoon basisonderwijs (3)										
Gemeenschapsonderwijs	15	40	55	-	-	-	15	40	55	
Privaatrechtelijk	55	123	178	2	4	6	57	127	184	
Provincie	2	3	5	-	-	-	2	3	5	
Gemeente	16	29	45	-	-	-	16	29	45	
Totaal	88	195	283	2	4	6	90	199	289	
Gewoon secundair onderwijs (4)										
Gemeenschapsonderwijs	265	336	601	19	25	44	284	361	645	
Privaatrechtelijk	1032	806	1.838	46	12	58	1.079	818	1.896	
Provincie	96	40	136	-	1	1	96	41	137	
Gemeente	78	53	131	2	2	4	80	55	135	
Totaal	1.470	1.235	2.706	67	40	107	1.538	1.275	2.813	
Buitengewoon secundair onderwijs (5)										
Gemeenschapsonderwijs	37	55	92	3	-	3	40	55	95	
Privaatrechtelijk	137	147	284	-	-	-	137	147	284	
Provincie	5	5	10	-	-	-	5	5	10	
Gemeente	18	30	48	-	-	-	18	30	48	
Totaal	197	237	434	3	-	3	200	237	437	
HBO5 verpleegkunde (6)										
Gemeenschapsonderwijs	2	5	7	-	-	-	2	5	7	
Privaatrechtelijk	8	16	24	1	-	1	9	16	25	
Provincie	2	2	4	-	-	-	2	2	4	
Gemeente	0	1	1	-	-	-	0	1	1	
Totaal	13	24	36	1	-	1	14	24	37	
Hogescholenonderwijs (7)	Totaal	48	33	81	-	-	-	48	33	81
Basiseducatie (8)	Totaal	28	92	120	-	-	-	28	92	120
Secundair volwassenenonderwijs (9)										
Gemeenschapsonderwijs	48	56	104	-	-	-	48	56	104	
Privaatrechtelijk	57	101	158	1	-	1	58	101	159	
Provincie	16	30	46	1	-	1	17	30	47	
Gemeente	20	23	43	-	-	-	20	23	43	
Totaal	141	210	351	2	-	2	143	210	353	
Deeltijds kunstonderwijs (10)										
Gemeenschapsonderwijs	13	5	18	-	-	-	13	5	18	
Privaatrechtelijk	5	1	6	-	-	-	5	1	6	
Provincie	-	-	-	-	-	-	-	-	-	
Gemeente	110	61	171	-	-	-	110	61	171	
Totaal	128	67	195	-	-	-	128	67	195	

(1) De personen die omwille van een tijdelijk ander ambt van onderwijsniveau veranderen, werden niet opgenomen.

Als bestuurspersoneel wordt beschouwd:

(2) in het gewoon basisonderwijs: de directeur, de directeur van een kleuter-, lagere of basisschool, de adjunct-directeur.

(3) in het buitengewoon basisonderwijs: de directeur, de directeur van een lagere school, de directeur van een MPI van de Vlaamse Gemeenschap, de adjunct-directeur.

(4) in het gewoon secundair onderwijs: de directeur, de technisch adviseur, de technisch adviseur coördinator, de coördinator, de adjunct-directeur.

(5) in het buitengewoon secundair onderwijs: de directeur, de technisch adviseur, de technisch adviseur coördinator, de adjunct-directeur.

(6) Zie toelichting onder de rubriek 'Personeel - toelichting, bft's en personen'

(7) in hogescholen: de directeur, het departementshoofd, ATP A4 en ATP A5,

(8) in de basiseducatie: de directeur en de stafmedewerker.

(9) in het secundair volwassenenonderwijs: de directeur, de adjunct-directeur hoger onderwijs, de adjunct-directeur secundair onderwijs, de technisch adviseur, de technisch adviseur coördinator.

(10) in het deeltijds kunstonderwijs: de directeur.

(11) Alleen de algemeen en coördinerend directeurs werden opgenomen waarvoor een verlof mandaat algemeen of coördinerend directeur werd aangevraagd. Indien een algemeen of coördinerend directeur of directeur coördinatie scholengemeenschap ook directeur is, wordt deze niet bij de directeurs geteld maar wel bij de algemeen en coördinerend directeurs of directeurs coördinatie scholengemeenschap.

BESTUURSPERSONEEL NAAR LEEFTIJD, ONDERWIJSNIVEAU EN GESLACHT
Aantal personen (inclusief alle vervangingen) - januari 2021 (1)

GEWOON KLEUTERONDERWIJS (2)

Leeftijd	Bestuurspersoneel			Algemeen en coördinerend directeur, directeur coördinatie scholengemeenschap (11)		
	Mannen	Vrouwen	Totaal	Mannen	Vrouwen	Totaal
20-24	-	3	3	-	-	-
25-29	-	6	6	-	-	-
30-34	1	17	18	-	-	-
35-39	5	37	42	-	-	-
40-44	5	49	54	-	1	1
45-49	3	58	61	-	-	-
50-54	6	61	67	1	1	2
55-59	2	81	83	1	4	5
60+	7	17	24	1	1	2
Totaal	29	329	358	3	7	10

GEWOON LAGER ONDERWIJS (2)

Leeftijd	Bestuurspersoneel			Algemeen en coördinerend directeur, directeur coördinatie scholengemeenschap (11)		
	Mannen	Vrouwen	Totaal	Mannen	Vrouwen	Totaal
20-24	-	-	-	-	-	-
25-29	8	20	28	-	1	1
30-34	28	69	97	1	-	1
35-39	82	201	283	3	4	7
40-44	136	291	427	7	13	20
45-49	141	332	473	14	14	28
50-54	142	329	471	19	17	36
55-59	273	386	659	40	34	74
60+	127	108	235	22	7	29
Totaal	937	1.736	2.673	106	90	196

BUITENGEWOON BASISONDERWIJS (3)

Leeftijd	Bestuurspersoneel			Algemeen en coördinerend directeur, directeur coördinatie scholengemeenschap (11)		
	Mannen	Vrouwen	Totaal	Mannen	Vrouwen	Totaal
20-24	1	1	2	-	-	-
25-29	-	2	2	-	-	-
30-34	2	7	9	-	-	-
35-39	12	29	41	-	-	-
40-44	9	37	46	-	-	-
45-49	17	32	49	-	1	1
50-54	15	42	57	-	2	2
55-59	20	31	51	2	1	3
60+	12	14	26	-	-	-
Totaal	88	195	283	2	4	6

GEWOON SECUNDAIR ONDERWIJS (4)

Leeftijd	Bestuurspersoneel			Algemeen en coördinerend directeur (11)		
	Mannen	Vrouwen	Totaal	Mannen	Vrouwen	Totaal
20-24	2	3	5	-	-	-
25-29	7	9	16	-	-	-
30-34	53	46	98	-	-	-
35-39	125	146	271	1	1	2
40-44	223	206	429	4	7	11
45-49	230	236	467	12	8	20
50-54	257	250	507	9	9	18
55-59	326	230	556	19	7	26
60+	248	109	356	23	8	31
Totaal	1.470	1.235	2.706	67	40	107

BESTUURSPERONEEL NAAR LEEFTIJD, ONDERWIJSNIVEAU EN GESLACHT
Aantal personen (inclusief alle vervangingen) - januari 2021 (1) (vervolg)

BUITENGEWOON SECUNDAIR ONDERWIJS (5)

Leeftijd	Bestuurspersoneel			Algemeen en coördinerend directeur (11)		
	Mannen	Vrouwen	Totaal	Mannen	Vrouwen	Totaal
20-24	-	1	1	-	-	-
25-29	2	5	7	-	-	-
30-34	8	23	31	-	-	-
35-39	19	31	50	-	-	-
40-44	32	35	67	1	-	1
45-49	33	45	78	1	-	1
50-54	36	28	64	-	-	-
55-59	34	50	84	-	-	-
60+	33	19	52	1	-	1
Totaal	197	237	434	3	-	3

HBO5 verpleegkunde (6)

Leeftijd	Bestuurspersoneel			Algemeen en coördinerend directeur (11)		
	Mannen	Vrouwen	Totaal	Mannen	Vrouwen	Totaal
20-24	-	-	-	-	-	-
25-29	-	-	-	-	-	-
30-34	1	1	3	-	-	-
35-39	0	1	1	-	-	-
40-44	3	3	6	-	-	-
45-49	2	5	6	-	-	-
50-54	4	6	10	-	-	-
55-59	2	6	8	-	-	-
60+	0	2	3	-	-	-
Totaal	13	24	36	-	-	-

HOGESCHOLENONDERWIJS (7)

Leeftijd	Bestuurspersoneel			Algemeen en coördinerend directeur (11)		
	Mannen	Vrouwen	Totaal	Mannen	Vrouwen	Totaal
20-24	-	-	-	-	-	-
25-29	-	-	-	-	-	-
30-34	-	-	-	-	-	-
35-39	-	2	2	-	-	-
40-44	9	3	12	-	-	-
45-49	11	5	16	-	-	-
50-54	3	7	10	-	-	-
55-59	18	12	30	-	-	-
60+	7	4	11	-	-	-
Totaal	48	33	81	-	-	-

BASISEDUCATIE (8)

Leeftijd	Bestuurspersoneel			Algemeen en coördinerend directeur (11)		
	Mannen	Vrouwen	Totaal	Mannen	Vrouwen	Totaal
20-24	-	-	-	-	-	-
25-29	1	2	3	-	-	-
30-34	2	5	7	-	-	-
35-39	2	11	13	-	-	-
40-44	1	17	18	-	-	-
45-49	9	28	37	-	-	-
50-54	1	12	13	-	-	-
55-59	6	7	13	-	-	-
60+	6	10	16	-	-	-
Totaal	28	92	120	-	-	-

BESTUURSPERONEEL NAAR LEEFTIJD, ONDERWIJSNIVEAU EN GESLACHT
Aantal personen (inclusief alle vervangingen) - januari 2021 (1) (vervolg)

SECUNDAIR VOLWASSENENONDERWIJS (9)

Leeftijd	Bestuurspersoneel			Algemeen en coördinerend directeur (11)		
	Mannen	Vrouwen	Totaal	Mannen	Vrouwen	Totaal
20-24	1	1	2	-	-	-
25-29	1	-	1	-	-	-
30-34	2	6	8	-	-	-
35-39	10	13	23	-	-	-
40-44	18	43	61	-	-	-
45-49	22	37	59	-	-	-
50-54	26	34	60	-	-	-
55-59	34	51	85	-	-	-
60+	27	25	52	-	-	-
Totaal	141	210	351	-	-	-

DEELTIJDS KUNSTONDERWIJS (10)

Leeftijd	Bestuurspersoneel			Algemeen en coördinerend directeur (11)		
	Mannen	Vrouwen	Totaal	Mannen	Vrouwen	Totaal
20-24	-	-	-	-	-	-
25-29	-	-	-	-	-	-
30-34	7	2	9	-	-	-
35-39	13	7	20	-	-	-
40-44	12	17	29	-	-	-
45-49	17	12	29	-	-	-
50-54	22	10	32	-	-	-
55-59	33	14	47	-	-	-
60+	24	5	29	-	-	-
Totaal	128	67	195	-	-	-

- (1) De personen die omwille van een tijdelijk ander ambt van onderwijsniveau veranderen, werden niet opgenomen.
 Als bestuurspersoneel wordt beschouwd :
- (2) in het gewoon basisonderwijs: de directeur, de directeur van een kleuter-, lagere of basisschool, de adjunct-directeur.
 (3) in het buitengewoon basisonderwijs: de directeur, de directeur van een lagere school, de directeur van een MPI van de Vlaamse Gemeenschap, de adjunct-directeur.
 (4) in het gewoon secundair onderwijs: de directeur, de technisch adviseur, de technisch adviseur, coördinator, de coördinator, de adjunct-directeur.
 (5) in het buitengewoon secundair onderwijs: de directeur, de technisch adviseur, de technisch adviseur coördinator, de adjunct-directeur.
 (6) Zie toelichting onder de rubriek 'Personeel - toelichting, bft's en personen'
 (7) in hogescholen : de directeur, het departementshoofd, ATP A4 en ATP A5,
 (8) in de basiseducatie: de directeur en de stafmedewerker.
 (9) in het secundair volwassenenonderwijs: de directeur, de adjunct-directeur hoger onderwijs, de adjunct-directeur secundair onderwijs, de technisch adviseur, de technisch adviseur coördinator.
 (10) in het deeltijds kunstonderwijs: de directeur.
 (11) Alleen de algemeen en coördinerend directeurs werden opgenomen waarvoor een verlof mandaat algemeen of coördinerend directeur werd aangevraagd. Indien een algemeen of coördinerend directeur of directeur coördinatie scholengemeenschap ook directeur is, wordt deze niet bij de directeurs geteld maar wel bij de algemeen en coördinerend directeurs of directeurs coördinatie scholengemeenschap



Deel 4 PERSONEEL

4

Hoofdstuk 2 : Basisonderwijs

**Budgettaire fulltime-equivalenten
Personen**

BESTUURS- EN ONDERWIJZEND PERSONEEL NAAR STATUUT EN GESLACHT
Aantal budgettaire fulltime-equivalenten (inclusief alle vervangingen) - januari 2021

BASISONDERWIJS

	Vastbenoemden			Tijdelijken			Totaal		
	Mannen	Vrouwen	Totaal	Mannen	Vrouwen	Totaal	Mannen	Vrouwen	Totaal
KLEUTERONDERWIJS									
Gewoon kleuteronderwijs									
Gemeenschapsonderwijs	88	2.418	2.506	43	658	701	131	3.076	3.207
Privaatrechtelijk	244	8.962	9.206	122	2.515	2.637	366	11.477	11.843
Provincie	0	8	8	-	2	2	0	9	10
Gemeente	104	3.374	3.479	46	884	929	150	4.258	4.408
Totaal	436	14.762	15.198	211	4.058	4.269	647	18.820	19.468
Buitengewoon kleuteronderwijs									
Gemeenschapsonderwijs	-	102	102	1	62	63	1	164	165
Privaatrechtelijk	8	237	245	4	150	153	11	387	398
Provincie	-	-	-	-	-	-	-	-	-
Gemeente	3	41	44	2	19	20	5	60	65
Totaal	11	381	392	7	230	237	17	611	628
Totaal kleuteronderwijs									
Gemeenschapsonderwijs	88	2.520	2.608	45	720	765	133	3.240	3.373
Privaatrechtelijk	252	9.199	9.451	126	2.665	2.790	378	11.864	12.242
Provincie	0	8	8	-	2	2	0	9	10
Gemeente	107	3.416	3.523	47	902	949	154	4.318	4.473
Totaal	447	15.143	15.590	218	4.288	4.506	665	19.431	20.096
LAGER ONDERWIJS									
Gewoon lager onderwijs									
Gemeenschapsonderwijs	777	3.829	4.606	243	1.167	1.411	1.021	4.996	6.016
Privaatrechtelijk	3.250	13.447	16.697	661	3.402	4.063	3.910	16.850	20.760
Provincie	2	11	14	-	1	1	2	13	15
Gemeente	1.239	5.299	6.538	313	1.409	1.722	1.552	6.708	8.260
Totaal	5.268	22.586	27.855	1.217	5.980	7.196	6.485	28.566	35.051
Buitengewoon lager onderwijs									
Gemeenschapsonderwijs	195	861	1.056	51	355	406	246	1.216	1.462
Privaatrechtelijk	481	2.077	2.558	167	1.047	1.214	648	3.124	3.772
Provincie	14	78	92	5	24	29	19	102	120
Gemeente	88	477	566	38	244	282	126	721	848
Totaal	778	3.493	4.271	261	1.670	1.931	1.039	5.163	6.202
Totaal lager onderwijs									
Gemeenschapsonderwijs	972	4.690	5.662	294	1.522	1.817	1.266	6.212	7.478
Privaatrechtelijk	3.731	15.525	19.255	828	4.449	5.277	4.558	19.974	24.532
Provincie	16	89	105	5	25	30	21	115	135
Gemeente	1.328	5.776	7.104	351	1.653	2.004	1.679	7.429	9.108
Totaal	6.046	26.080	32.126	1.478	7.650	9.127	7.524	33.729	41.253
BASISONDERWIJS									
Gewoon basisonderwijs									
Gemeenschapsonderwijs	865	6.246	7.112	287	1.825	2.112	1.152	8.072	9.224
Privaatrechtelijk	3.494	22.410	25.904	783	5.917	6.700	4.276	28.327	32.604
Provincie	2	19	21	-	3	3	2	22	24
Gemeente	1.343	8.673	10.017	359	2.292	2.651	1.702	10.965	12.667
Totaal	5.705	37.349	43.053	1.428	10.038	11.466	7.133	47.386	54.519
Buitengewoon basisonderwijs									
Gemeenschapsonderwijs	195	963	1.158	53	417	470	247	1.380	1.627
Privaatrechtelijk	489	2.314	2.803	171	1.196	1.367	659	3.511	4.170
Provincie	14	78	92	5	24	29	19	102	120
Gemeente	91	519	610	40	263	303	131	782	913
Totaal	789	3.874	4.663	268	1.900	2.168	1.056	5.774	6.830
Totaal basisonderwijs									
Gemeenschapsonderwijs	1.060	7.210	8.269	339	2.242	2.581	1.399	9.452	10.851
Privaatrechtelijk	3.982	24.724	28.706	953	7.114	8.067	4.936	31.838	36.773
Provincie	16	97	113	5	27	32	21	124	145
Gemeente	1.435	9.192	10.627	398	2.555	2.953	1.833	11.747	13.580
Totaal	6.493	41.223	47.716	1.696	11.938	13.634	8.189	53.161	61.349

Door afronding van de decimalen kunnen de totalen licht afwijken van de som van de individuele aantallen.

ANDERE PERSONEELSCATEGORIEËN NAAR STATUUT EN GESLACHT
Aantal budgettaire fulltime-equivalenten (inclusief alle vervangingen) - januari 2021

BASISONDERWIJS

	Vastbenoemden			Tijdelijken			Totaal		
	Mannen	Vrouwen	Totaal	Mannen	Vrouwen	Totaal	Mannen	Vrouwen	Totaal
KLEUTERONDERWIJS									
Gewoon kleuteronderwijs									
Gemeenschapsonderwijs	2	115	117	4	55	59	5	171	176
Privaatrechtelijk	11	511	522	9	244	253	21	754	775
Provincie	-	-	-	-	-	-	-	1	1
Gemeente	4	168	172	2	68	71	6	236	243
Totaal	17	794	811	16	367	383	33	1.162	1.194
Buitengewoon kleuteronderwijs									
Gemeenschapsonderwijs	-	7	7	-	3	3	-	9	9
Privaatrechtelijk	-	17	17	-	10	11	-	27	27
Provincie	-	-	-	-	-	-	-	-	-
Gemeente	-	3	3	-	1	1	-	4	4
Totaal	-	26	26	-	14	15	-	41	41
Totaal kleuteronderwijs									
Gemeenschapsonderwijs	2	122	124	4	58	62	5	180	185
Privaatrechtelijk	11	527	538	10	254	264	21	781	802
Provincie	-	-	-	-	-	-	-	1	1
Gemeente	4	171	175	2	69	72	7	240	247
Totaal	17	821	838	16	382	398	33	1.202	1.235
LAGER ONDERWIJS									
Gewoon lager onderwijs									
Gemeenschapsonderwijs	79	489	569	56	231	287	135	720	855
Privaatrechtelijk	239	1.593	1.832	133	724	856	371	2.317	2.689
Provincie	-	2	3	-	-	-	-	2	3
Gemeente	97	664	761	49	278	327	146	943	1.088
Totaal	415	2.749	3.165	237	1.233	1.470	653	3.982	4.635
Buitengewoon lager onderwijs									
Gemeenschapsonderwijs	45	441	486	10	251	261	55	692	747
Privaatrechtelijk	61	944	1.005	33	655	688	94	1.599	1.693
Provincie	1	24	25	-	14	15	2	38	40
Gemeente	10	200	210	6	173	179	16	372	388
Totaal	116	1.609	1.725	50	1.093	1.143	166	2.701	2.868
Totaal lager onderwijs									
Gemeenschapsonderwijs	124	931	1.054	66	482	548	190	1.412	1.602
Privaatrechtelijk	300	2.537	2.837	166	1.379	1.544	465	3.916	4.381
Provincie	1	26	27	-	14	15	2	40	42
Gemeente	107	864	971	55	451	506	162	1.315	1.477
Totaal	532	4.358	4.890	287	2.326	2.613	819	6.683	7.502
BASISONDERWIJS									
Gewoon basisonderwijs									
Gemeenschapsonderwijs	81	605	685	60	286	346	141	891	1.032
Privaatrechtelijk	250	2.104	2.354	142	967	1.109	392	3.071	3.463
Provincie	-	3	3	-	-	-	-	3	3
Gemeente	101	832	933	51	347	398	152	1.179	1.331
Totaal	432	3.544	3.976	253	1.600	1.853	685	5.144	5.829
Buitengewoon basisonderwijs									
Gemeenschapsonderwijs	45	448	492	10	254	264	55	702	756
Privaatrechtelijk	61	961	1.021	33	665	699	94	1.626	1.720
Provincie	1	24	25	-	14	15	2	38	40
Gemeente	10	203	213	6	174	180	16	376	393
Totaal	116	1.635	1.751	50	1.107	1.157	167	2.742	2.909
Totaal basisonderwijs									
Gemeenschapsonderwijs	125	1.053	1.178	70	540	610	195	1.592	1.788
Privaatrechtelijk	311	3.065	3.376	175	1.633	1.808	486	4.697	5.183
Provincie	1	26	28	-	15	15	2	41	43
Gemeente	111	1.035	1.146	57	520	577	168	1.555	1.723
Totaal	549	5.179	5.727	303	2.707	3.011	852	7.886	8.738

Door afronding van de decimalen kunnen de totalen licht afwijken van de som van de individuele aantallen.



BESTUURS- EN ONDERWIJZEND PERSONEEL NAAR STATUUT EN GESLACHT

Aantal personen (inclusief alle vervangingen) - januari 2021

BASISONDERWIJS

	Vastbenoemden			Tijdelijken			Totaal		
	Mannen	Vrouwen	Totaal	Mannen	Vrouwen	Totaal	Mannen	Vrouwen	Totaal
KLEUTERONDERWIJS									
Gewoon kleuteronderwijs									
Gemeenschapsonderwijs	77	2.676	2.753	41	725	766	118	3.401	3.519
Privaatrechtelijk	226	10.276	10.502	120	2.883	3.003	346	13.159	13.505
Provincie	-	9	9	-	2	2	-	11	11
Gemeente	90	3.824	3.914	47	995	1.042	137	4.819	4.956
Totaal	393	16.785	17.178	208	4.605	4.813	601	21.390	21.991
Buitengewoon kleuteronderwijs									
Gemeenschapsonderwijs	-	116	116	2	66	68	2	182	184
Privaatrechtelijk	8	280	288	4	152	156	12	432	444
Provincie	-	-	-	-	-	-	-	-	-
Gemeente	3	46	49	2	22	24	5	68	73
Totaal	11	442	453	8	240	248	19	682	701
Totaal kleuteronderwijs									
Gemeenschapsonderwijs	77	2.792	2.869	43	791	834	120	3.583	3.703
Privaatrechtelijk	234	10.556	10.790	124	3.035	3.159	358	13.591	13.949
Provincie	-	9	9	-	2	2	-	11	11
Gemeente	93	3.870	3.963	49	1.017	1.066	142	4.887	5.029
Totaal	404	17.227	17.631	216	4.845	5.061	620	22.072	22.692
LAGER ONDERWIJS									
Gewoon lager onderwijs									
Gemeenschapsonderwijs	837	4.251	5.088	276	1.334	1.610	1.113	5.585	6.698
Privaatrechtelijk	3.539	15.397	18.936	787	3.860	4.647	4.326	19.257	23.583
Provincie	3	15	18	-	2	2	3	17	20
Gemeente	1.367	6.032	7.399	378	1.675	2.053	1.745	7.707	9.452
Totaal	5.746	25.695	31.441	1.441	6.871	8.312	7.187	32.566	39.753
Buitengewoon lager onderwijs									
Gemeenschapsonderwijs	205	959	1.164	56	384	440	261	1.343	1.604
Privaatrechtelijk	517	2.362	2.879	175	1.169	1.344	692	3.531	4.223
Provincie	14	88	102	6	27	33	20	115	135
Gemeente	94	540	634	42	273	315	136	813	949
Totaal	830	3.949	4.779	279	1.853	2.132	1.109	5.802	6.911
Totaal lager onderwijs									
Gemeenschapsonderwijs	1.042	5.210	6.252	332	1.718	2.050	1.374	6.928	8.302
Privaatrechtelijk	4.056	17.759	21.815	962	5.029	5.991	5.018	22.788	27.806
Provincie	17	103	120	6	29	35	23	132	155
Gemeente	1.461	6.572	8.033	420	1.948	2.368	1.881	8.520	10.401
Totaal	6.576	29.644	36.220	1.720	8.724	10.444	8.296	38.368	46.664
BASISONDERWIJS									
Gewoon basisonderwijs									
Gemeenschapsonderwijs	914	6.927	7.841	317	2.059	2.376	1.231	8.986	10.217
Privaatrechtelijk	3.765	25.673	29.438	907	6.743	7.650	4.672	32.416	37.088
Provincie	3	24	27	-	4	4	3	28	31
Gemeente	1.457	9.856	11.313	425	2.670	3.095	1.882	12.526	14.408
Totaal	6.139	42.480	48.619	1.649	11.476	13.125	7.788	53.956	61.744
Buitengewoon basisonderwijs									
Gemeenschapsonderwijs	205	1.075	1.280	58	450	508	263	1.525	1.788
Privaatrechtelijk	525	2.642	3.167	179	1.321	1.500	704	3.963	4.667
Provincie	14	88	102	6	27	33	20	115	135
Gemeente	97	586	683	44	295	339	141	881	1.022
Totaal	841	4.391	5.232	287	2.093	2.380	1.128	6.484	7.612
Totaal basisonderwijs									
Gemeenschapsonderwijs	1.119	8.002	9.121	375	2.509	2.884	1.494	10.511	12.005
Privaatrechtelijk	4.290	28.315	32.605	1.086	8.064	9.150	5.376	36.379	41.755
Provincie	17	112	129	6	31	37	23	143	166
Gemeente	1.554	10.442	11.996	469	2.965	3.434	2.023	13.407	15.430
Totaal	6.980	46.871	53.851	1.936	13.569	15.505	8.916	60.440	69.356

ANDERE PERSONEELSCATEGORIEËN NAAR STATUUT EN GESLACHT

Aantal personen (inclusief alle vervangingen) - januari 2021

BASISONDERWIJS

	Vastbenoemden			Tijdelijken			Totaal		
	Mannen	Vrouwen	Totaal	Mannen	Vrouwen	Totaal	Mannen	Vrouwen	Totaal
KLEUTERONDERWIJS									
Gewoon kleuteronderwijs									
Gemeenschapsonderwijs	1	172	173	7	106	113	8	278	286
Privaatrechtelijk	3	785	788	10	371	381	13	1.156	1.169
Provincie	-	1	1	-	-	-	-	1	1
Gemeente	4	273	277	4	122	126	8	395	403
Totaal	8	1.231	1.239	21	599	620	29	1.830	1.859
Buitengewoon kleuteronderwijs									
Gemeenschapsonderwijs	-	7	7	-	4	4	-	11	11
Privaatrechtelijk	-	22	22	-	16	16	-	38	38
Provincie	-	-	-	-	-	-	-	-	-
Gemeente	-	2	2	-	1	1	-	3	3
Totaal	-	31	31	-	21	21	-	52	52
Totaal kleuteronderwijs									
Gemeenschapsonderwijs	1	179	180	7	110	117	8	289	297
Privaatrechtelijk	3	807	810	10	387	397	13	1.194	1.207
Provincie	-	1	1	-	-	-	-	1	1
Gemeente	4	275	279	4	123	127	8	398	406
Totaal	8	1.262	1.270	21	620	641	29	1.882	1.911
LAGER ONDERWIJS									
Gewoon lager onderwijs									
Gemeenschapsonderwijs	83	582	665	62	283	345	145	865	1.010
Privaatrechtelijk	255	1.968	2.223	151	844	995	406	2.812	3.218
Provincie	-	2	2	-	-	-	-	2	2
Gemeente	106	814	920	57	321	378	163	1.135	1.298
Totaal	444	3.366	3.810	270	1.448	1.718	714	4.814	5.528
Buitengewoon lager onderwijs									
Gemeenschapsonderwijs	50	529	579	9	304	313	59	833	892
Privaatrechtelijk	63	1.149	1.212	41	795	836	104	1.944	2.048
Provincie	1	26	27	1	19	20	2	45	47
Gemeente	11	244	255	6	205	211	17	449	466
Totaal	125	1.948	2.073	57	1.323	1.380	182	3.271	3.453
Totaal lager onderwijs									
Gemeenschapsonderwijs	133	1.111	1.244	71	587	658	204	1.698	1.902
Privaatrechtelijk	318	3.117	3.435	192	1.639	1.831	510	4.756	5.266
Provincie	1	28	29	1	19	20	2	47	49
Gemeente	117	1.058	1.175	63	526	589	180	1.584	1.764
Totaal	569	5.314	5.883	327	2.771	3.098	896	8.085	8.981
BASISONDERWIJS									
Gewoon basisonderwijs									
Gemeenschapsonderwijs	84	754	838	69	389	458	153	1.143	1.296
Privaatrechtelijk	258	2.753	3.011	161	1.215	1.376	419	3.968	4.387
Provincie	-	3	3	-	-	-	-	3	3
Gemeente	110	1.087	1.197	61	443	504	171	1.530	1.701
Totaal	452	4.597	5.049	291	2.047	2.338	743	6.644	7.387
Buitengewoon basisonderwijs									
Gemeenschapsonderwijs	50	536	586	9	308	317	59	844	903
Privaatrechtelijk	63	1.171	1.234	41	811	852	104	1.982	2.086
Provincie	1	26	27	1	19	20	2	45	47
Gemeente	11	246	257	6	206	212	17	452	469
Totaal	125	1.979	2.104	57	1.344	1.401	182	3.323	3.505
Totaal basisonderwijs									
Gemeenschapsonderwijs	134	1.290	1.424	78	697	775	212	1.987	2.199
Privaatrechtelijk	321	3.924	4.245	202	2.026	2.228	523	5.950	6.473
Provincie	1	29	30	1	19	20	2	48	50
Gemeente	121	1.333	1.454	67	649	716	188	1.982	2.170
Totaal	577	6.576	7.153	348	3.391	3.739	925	9.967	10.892



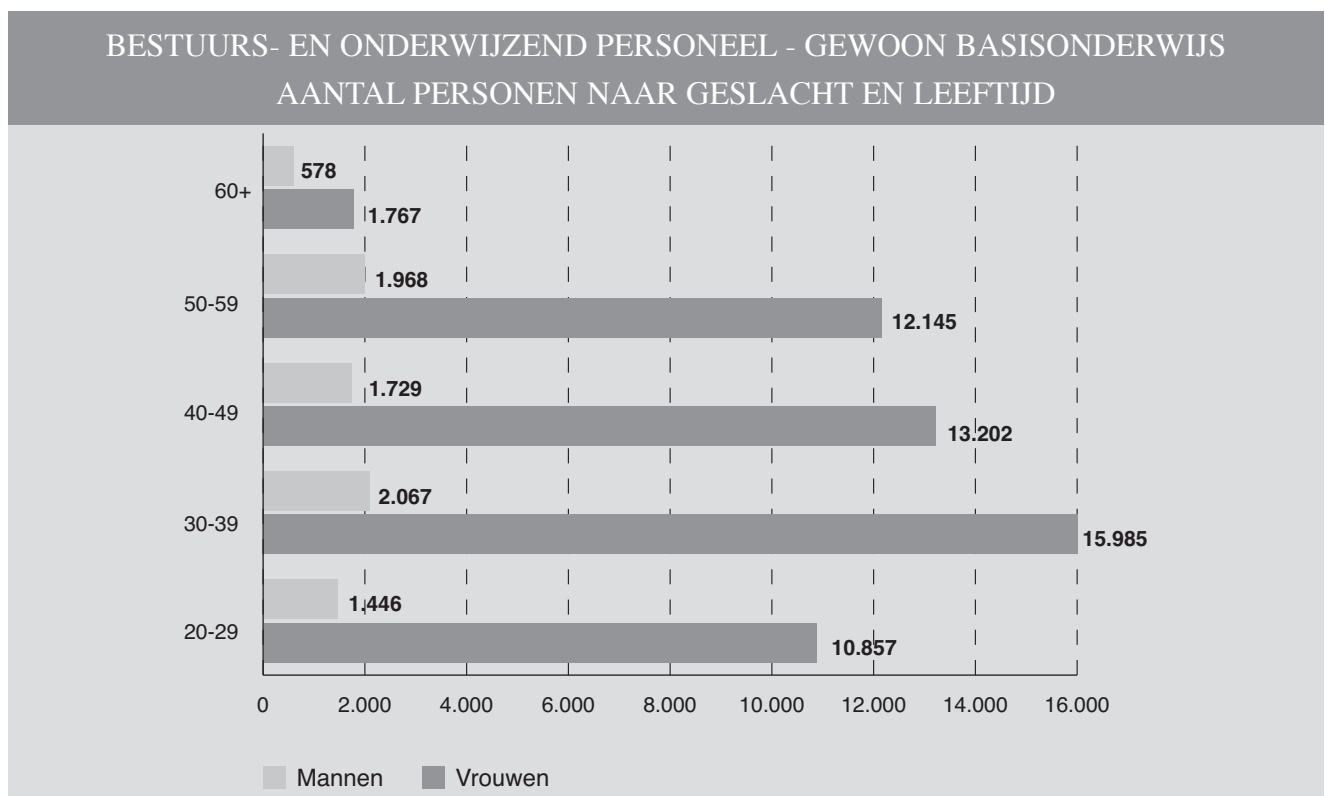
BESTUURS- EN ONDERWIJZEND PERSONEEL NAAR LEEFTIJD, STATUUT EN GESLACHT
Aantal personen (inclusief alle vervangingen) - januari 2021

GEWOON BASISONDERWIJS

Alle soorten schoolbestuur

Leeftijd	Vastbenoemden			Tijdelijken			Totaal		
	Mannen	Vrouwen	Totaal	Mannen	Vrouwen	Totaal	Mannen	Vrouwen	Totaal
20-24	18	148	166	419	3.191	3.610	437	3.339	3.776
25-29	415	3.354	3.769	594	4.164	4.758	1.009	7.518	8.527
30-34	768	5.893	6.661	271	1.825	2.096	1.039	7.718	8.757
35-39	897	7.270	8.167	131	997	1.128	1.028	8.267	9.295
40-44	954	6.626	7.580	89	632	721	1.043	7.258	8.301
45-49	638	5.670	6.308	48	274	322	686	5.944	6.630
50-54	686	5.695	6.381	24	179	203	710	5.874	6.584
55-59	1.233	6.164	7.397	25	107	132	1.258	6.271	7.529
60+	530	1.660	2.190	48	107	155	578	1.767	2.345
Totaal	6.139	42.480	48.619	1.649	11.476	13.125	7.788	53.956	61.744

Sinds het schooljaar 2018-2019 wordt voor het bepalen van 'leeftijd' dezelfde definitie gebruikt als in internationale dataverzamelingen (UOE-dataverzameling, UNESCO/OESO/Eurostat): de leeftijd op 31 december xxxx voor schooljaar xxxx-yyyy. Dit zorgt voor een breuklijn t.o.v. vroegere publicaties.



BESTUURS- EN ONDERWIJZEND PERSONEEL NAAR LEEFTIJD, STATUUT EN GESLACHT

Aantal personen (inclusief alle vervangingen) - januari 2021

BUITENGEWOON BASISONDERWIJS

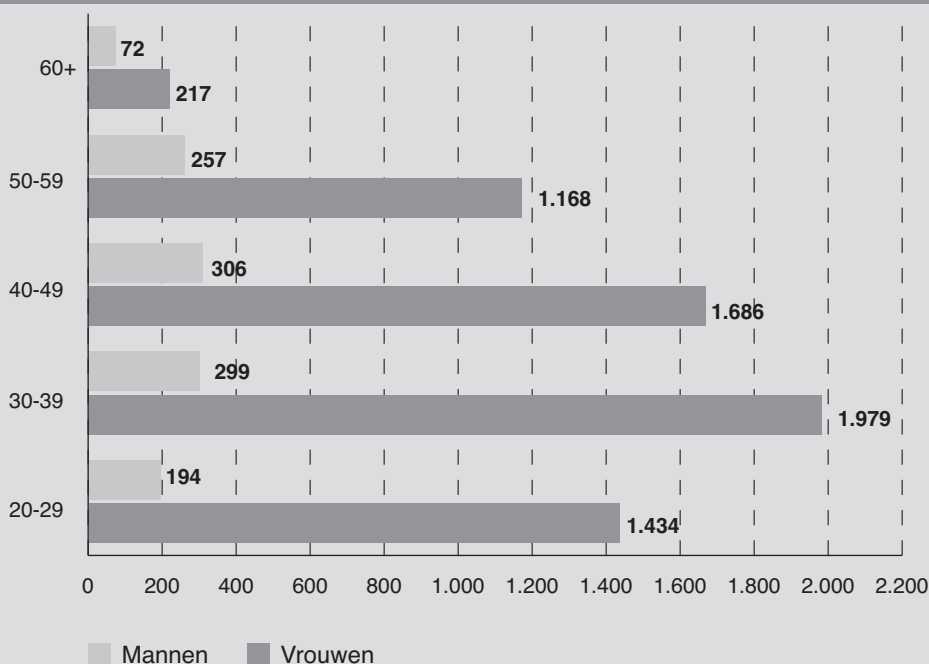
Alle soorten schoolbestuur

Leeftijd	Vastbenoemden			Tijdelijken			Totaal		
	Mannen	Vrouwen	Totaal	Mannen	Vrouwen	Totaal	Mannen	Vrouwen	Totaal
20-24	1	7	8	62	505	567	63	512	575
25-29	32	187	219	99	735	834	131	922	1.053
30-34	79	476	555	47	371	418	126	847	973
35-39	150	902	1.052	23	230	253	173	1.132	1.305
40-44	137	796	933	23	120	143	160	916	1.076
45-49	135	699	834	11	71	82	146	770	916
50-54	111	565	676	11	35	46	122	600	722
55-59	129	550	679	6	18	24	135	568	703
60+	67	209	276	5	8	13	72	217	289
Totaal	841	4.391	5.232	287	2.093	2.380	1.128	6.484	7.612

Sinds het schooljaar 2018-2019 wordt voor het bepalen van 'leeftijd' dezelfde definitie gebruikt als in internationale dataverzamelingen (UOE-dataverzameling, UNESCO/OESO/Eurostat): de leeftijd op 31 december xxxx voor schooljaar xxxx-yyyy. Dit zorgt voor een breuklijn t.o.v. vroegere publicaties.



BESTUURS- EN ONDERWIJZEND PERSONEEL - BUITENGEWOON BASISONDERWIJS
AANTAL PERSONEN NAAR GESLACHT EN LEEFTIJD



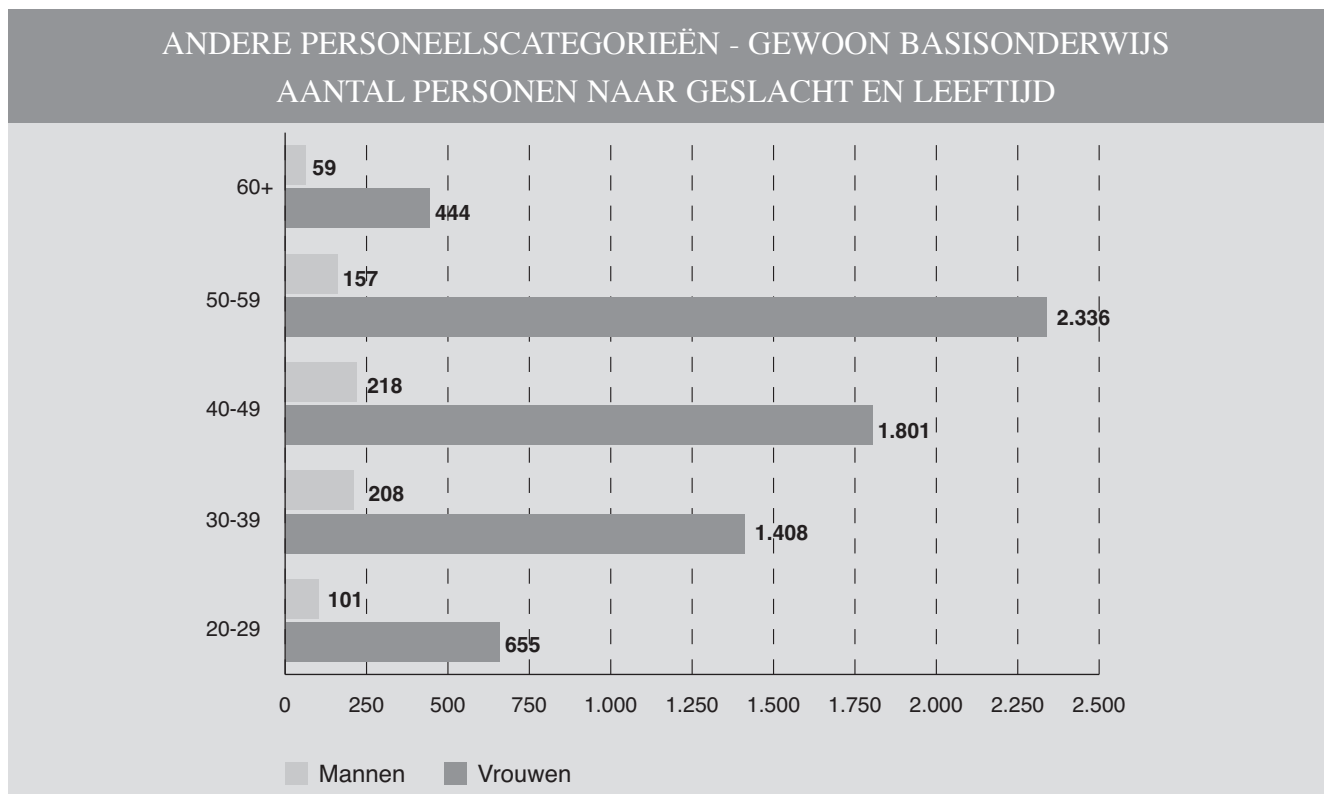
ANDERE PERSONEELSCATEGORIEËN NAAR LEEFTIJD, STATUUT EN GESLACHT
Aantal personen (inclusief alle vervangingen - januari 2021)

GEWOON BASISONDERWIJS

Alle soorten schoolbestuur

Leeftijd	Vastbenoemden			Tijdelijken			Totaal		
	Mannen	Vrouwen	Totaal	Mannen	Vrouwen	Totaal	Mannen	Vrouwen	Totaal
20-24	-	7	7	52	214	266	52	221	273
25-29	10	90	100	39	344	383	49	434	483
30-34	47	226	273	46	322	368	93	548	641
35-39	75	525	600	40	335	375	115	860	975
40-44	101	633	734	32	305	337	133	938	1.071
45-49	58	651	709	27	212	239	85	863	948
50-54	47	923	970	18	167	185	65	1.090	1.155
55-59	76	1.134	1.210	16	112	128	92	1.246	1.338
60+	38	408	446	21	36	57	59	444	503
Totaal	452	4.597	5.049	291	2.047	2.338	743	6.644	7.387

Sinds het schooljaar 2018-2019 wordt voor het bepalen van 'leeftijd' dezelfde definitie gebruikt als in internationale dataverzamelingen (UOE-dataverzameling, UNESCO/OESO/Eurostat): de leeftijd op 31 december xxxx voor schooljaar xxxx-yyyy. Dit zorgt voor een breuklijn t.o.v. vroegere publicaties.



ANDERE PERSONEELSCATEGORIEËN NAAR LEEFTIJD, STATUUT EN GESLACHT
Aantal personen (inclusief alle vervangingen) - januari 2021

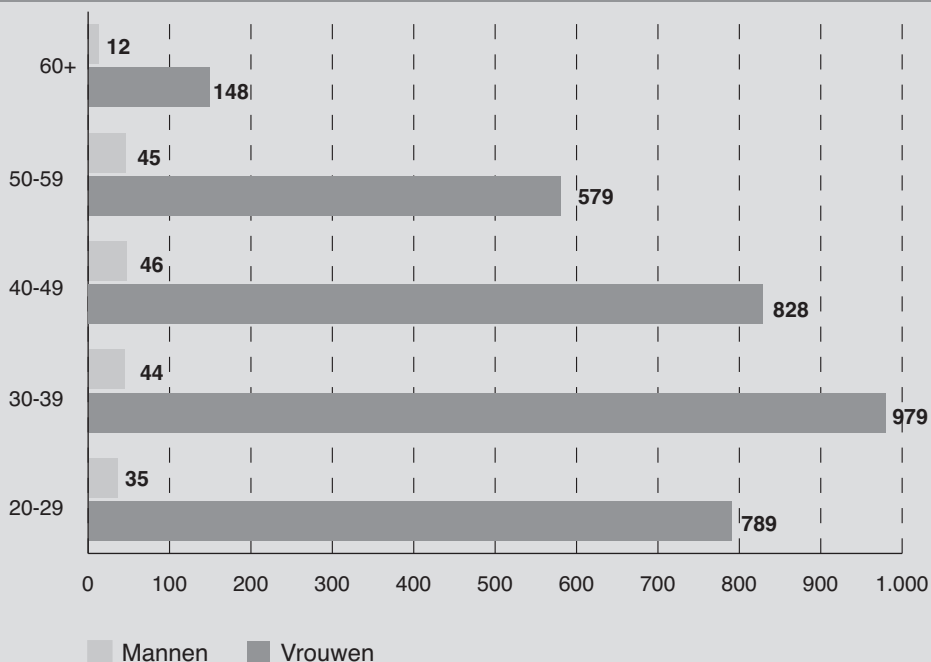
BUITENGEWOON BASISONDERWIJS

Alle soorten schoolbestuur

Leeftijd	Vastbenoemden			Tijdelijken			Totaal		
	Mannen	Vrouwen	Totaal	Mannen	Vrouwen	Totaal	Mannen	Vrouwen	Totaal
20-24	-	2	2	10	246	256	10	248	258
25-29	5	70	75	20	471	491	25	541	566
30-34	10	221	231	10	282	292	20	503	523
35-39	17	324	341	7	152	159	24	476	500
40-44	18	363	381	7	95	102	25	458	483
45-49	21	317	338	-	53	53	21	370	391
50-54	24	246	270	2	30	32	26	276	302
55-59	19	293	312	-	10	10	19	303	322
60+	11	143	154	1	5	6	12	148	160
Totaal	125	1.979	2.104	57	1.344	1.401	182	3.323	3.505

Sinds het schooljaar 2018-2019 wordt voor het bepalen van 'leeftijd' dezelfde definitie gebruikt als in internationale dataverzamelingen (UOE-dataverzameling, UNESCO/OESO/Eurostat): de leeftijd op 31 december xxxx voor schooljaar xxxx-yyyy. Dit zorgt voor een breuklijn t.o.v. vroegere publicaties.

ANDERE PERSONEELSCATEGORIEËN - BUITENGEWOON BASISONDERWIJS
AANTAL PERSONEN NAAR GESLACHT EN LEEFTIJD



Deel 4 PERSONEEL

4

Hoofdstuk 3 : Secundair onderwijs

**Budgettaire fulltime-equivalenten
Personen**

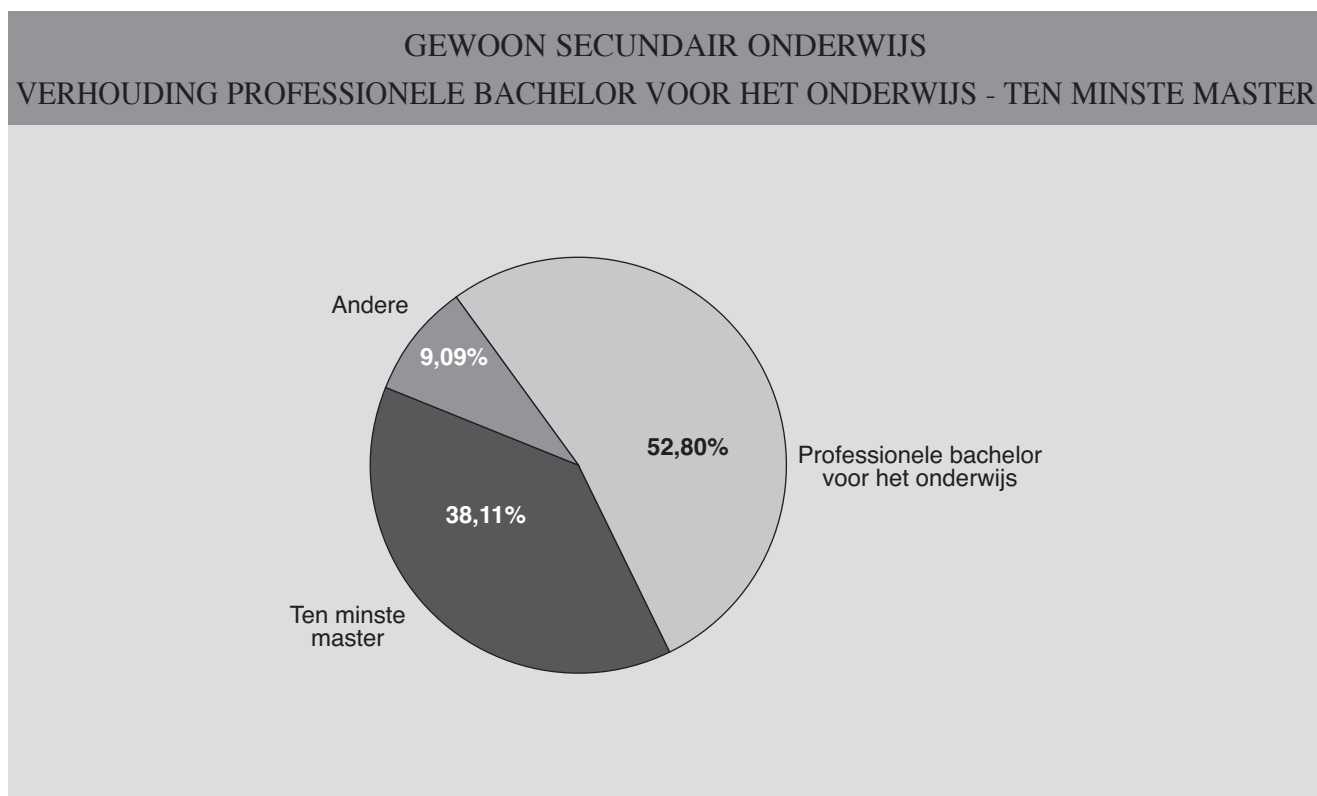
BESTUURS- EN ONDERWIJZEND PERSONEEL NAAR OPLEIDINGSNIVEAU EN GESLACHT

Aantal budgettaire fulltime-equivalenten - januari 2021

GEWOON SECUNDAIR ONDERWIJS

	Professionele bachelors voor het onderwijs (1)(2)			Ten minste master (1)(3)			Andere (1)(4)			Totaal		
	Mannen	Vrouwen	Totaal	Mannen	Vrouwen	Totaal	Mannen	Vrouwen	Totaal	Mannen	Vrouwen	Totaal
Gemeenschapsonderwijs	2.215	4.227	6.443	1.660	3.073	4.733	934	556	1.490	4.809	7.857	12.666
Privaatrechtelijk	6.884	13.455	20.340	5.376	9.558	14.934	2.034	716	2.751	14.295	23.730	38.025
Provincie	527	713	1.240	247	338	585	308	76	384	1.083	1.127	2.210
Gemeente	600	827	1.427	374	630	1.004	312	136	448	1.287	1.592	2.879
Totaal	10.227	19.223	29.450	7.657	13.600	21.256	3.589	1.484	5.073	21.473	34.307	55.779

- (1) De indeling tussen 'ten minste bachelor' en 'ten minste master' is gebaseerd op de diploma's die de betrokkenen hebben.
- (2) Professionele bachelor voor het onderwijs of geaggregeerde voor het secundair onderwijs - groep 1 en alle wijzigingen in benaming die deze opleiding heeft doorgemaakt. De educatieve bacheloropleidingen en het educatief graduaat in het secundair onderwijs zijn hierbij ingebrepen.
- (3) Ten minste master of ten minste HOLT.
Officiële benaming 'ten minste HOLT': ten minste Hoger Onderwijs van het Lange Type : deze omvatten o.a. de doctors, de ingenieurs, de artsen, de apothekers, de licentiaten, de architecten, de priesters en de meestergraden ongeacht of ze een bekwaamheidsbewijs voor het ambt van leraar, zoals een aggregaat, hebben.
- (4) De categorie 'andere' omvat de personeelsleden met een diploma professionele bachelor of Hoger Onderwijs van het Korte Type dat niet 'professionele bachelor voor het onderwijs' is of een lager diploma dan professionele bachelor of Hoger Onderwijs van het Korte Type.



BESTUURS- EN ONDERWIJZEND PERSONEEL NAAR STATUUT EN GESLACHT
Aantal budgettaire fulltime-equivalenten (inclusief alle vervangingen) - januari 2021
SECUNDAIR ONDERWIJS

	Vastbenoemden			Tijdelijken			Totaal		
	Mannen	Vrouwen	Totaal	Mannen	Vrouwen	Totaal	Mannen	Vrouwen	Totaal
Gewoon secundair onderwijs									
Gemeenschapsonderwijs	3.513	5.958	9.471	1.296	1.899	3.195	4.809	7.857	12.666
Privaatrechtelijk	11.544	19.596	31.140	2.751	4.134	6.885	14.295	23.730	38.025
Provincie	858	913	1.771	224	215	439	1.083	1.127	2.210
Gemeente	993	1.231	2.224	294	361	655	1.287	1.592	2.879
Totaal	16.909	27.697	44.606	4.564	6.609	11.173	21.473	34.307	55.779
Buitengewoon secundair onderwijs									
Gemeenschapsonderwijs	485	961	1.446	223	487	709	708	1.448	2.156
Privaatrechtelijk	1.166	2.267	3.433	380	1.051	1.431	1.546	3.318	4.864
Provincie	64	84	148	22	38	60	86	122	207
Gemeente	194	332	527	56	168	224	251	500	751
Totaal	1.910	3.645	5.554	681	1.744	2.424	2.591	5.388	7.979
Totaal secundair onderwijs									
Gemeenschapsonderwijs	3.998	6.919	10.917	1.518	2.386	3.904	5.517	9.305	14.821
Privaatrechtelijk	12.710	21.863	34.573	3.131	5.185	8.316	15.841	27.048	42.889
Provincie	922	997	1.919	246	253	499	1.168	1.249	2.417
Gemeente	1.188	1.563	2.751	350	529	879	1.537	2.093	3.630
Totaal	18.818	31.342	50.160	5.245	8.353	13.598	24.063	39.695	63.758

Door afronding van de decimalen kunnen de totalen licht afwijken van de som van de individuele aantallen.

ANDERE PERSONEELSCATEGORIEËN NAAR STATUUT EN GESLACHT
Aantal budgettaire fulltime-equivalenten (inclusief alle vervangingen) - januari 2021

SECUNDAIR ONDERWIJS

	Vastbenoemden			Tijdelijken			Totaal		
	Mannen	Vrouwen	Totaal	Mannen	Vrouwen	Totaal	Mannen	Vrouwen	Totaal
Gewoon secundair onderwijs									
Gemeenschapsonderwijs	225	806	1.031	105	268	373	330	1.074	1.404
Privaatrechtelijk	810	2.164	2.974	291	618	909	1.101	2.782	3.882
Provincie	39	109	148	15	47	62	54	156	209
Gemeente	47	159	206	24	55	78	71	213	284
Totaal	1.121	3.237	4.359	435	987	1.422	1.556	4.224	5.780
Buitengewoon secundair onderwijs									
Gemeenschapsonderwijs	34	253	287	10	104	115	45	358	402
Privaatrechtelijk	94	509	602	35	253	288	129	761	890
Provincie	2	20	22	1	10	11	3	30	33
Gemeente	15	64	79	5	49	54	20	113	133
Totaal	144	846	991	52	416	468	196	1.262	1.459
Totaal secundair onderwijs									
Gemeenschapsonderwijs	259	1.059	1.319	116	372	488	375	1.432	1.806
Privaatrechtelijk	904	2.673	3.576	326	870	1.197	1.230	3.543	4.773
Provincie	41	129	169	16	57	73	57	186	242
Gemeente	62	223	285	29	103	132	91	326	417
Totaal	1.266	4.084	5.349	487	1.403	1.890	1.753	5.487	7.239

Door afronding van de decimalen kunnen de totalen licht afwijken van de som van de individuele aantallen.

BESTUURS- EN ONDERWIJZEND PERSONEEL NAAR STATUUT EN GESLACHT

Aantal personen (inclusief alle vervangingen) - januari 2021

SECUNDAIR ONDERWIJS

	Vastbenoemden			Tijdelijken			Totaal		
	Mannen	Vrouwen	Totaal	Mannen	Vrouwen	Totaal	Mannen	Vrouwen	Totaal
Gewoon secundair onderwijs									
Gemeenschapsonderwijs	3.724	6.530	10.254	1.420	2.098	3.518	5.144	8.628	13.772
Privaatrechtelijk	12.191	22.602	34.793	2.993	4.636	7.629	15.184	27.238	42.422
Provincie	906	1023	1.929	236	239	475	1.142	1.262	2.404
Gemeente	1.048	1.368	2.416	311	398	709	1.359	1.766	3.125
Totaal	17.869	31.523	49.392	4.960	7.371	12.331	22.829	38.894	61.723
Buitengewoon secundair onderwijs									
Gemeenschapsonderwijs	516	1.040	1.556	232	526	758	748	1.566	2.314
Privaatrechtelijk	1.231	2.524	3.755	400	1.130	1.530	1.631	3.654	5.285
Provincie	65	92	157	23	41	64	88	133	221
Gemeente	211	372	583	59	191	250	270	563	833
Totaal	2.023	4.028	6.051	714	1.888	2.602	2.737	5.916	8.653
Totaal secundair onderwijs									
Gemeenschapsonderwijs	4.240	7.570	11.810	1.652	2.624	4.276	5.892	10.194	16.086
Privaatrechtelijk	13.422	25.126	38.548	3.393	5.766	9.159	16.815	30.892	47.707
Provincie	971	1.115	2.086	259	280	539	1.230	1.395	2.625
Gemeente	1.259	1.740	2.999	370	589	959	1.629	2.329	3.958
Totaal	19.892	35.551	55.443	5.674	9.259	14.933	25.566	44.810	70.376

ANDERE PERSONEELSCATEGORIEËN NAAR STATUUT EN GESLACHT

Aantal personen (inclusief alle vervangingen) - januari 2021

SECUNDAIR ONDERWIJS

	Vastbenoemden			Tijdelijken			Totaal		
	Mannen	Vrouwen	Totaal	Mannen	Vrouwen	Totaal	Mannen	Vrouwen	Totaal
Gewoon secundair onderwijs									
Gemeenschapsonderwijs	243	906	1.149	119	327	446	362	1.233	1.595
Privaatrechtelijk	883	2.589	3.472	330	756	1.086	1.213	3.345	4.558
Provincie	42	125	167	15	57	72	57	182	239
Gemeente	51	186	237	29	62	91	80	248	328
Totaal	1.219	3.806	5.025	493	1.202	1.695	1.712	5.008	6.720
Buitengewoon secundair onderwijs									
Gemeenschapsonderwijs	38	293	331	12	127	139	50	420	470
Privaatrechtelijk	102	608	710	45	300	345	147	908	1.055
Provincie	2	22	24	2	13	15	4	35	39
Gemeente	17	70	87	5	55	60	22	125	147
Totaal	159	993	1.152	64	495	559	223	1.488	1.711
Totaal secundair onderwijs									
Gemeenschapsonderwijs	281	1.199	1.480	131	454	585	412	1.653	2.065
Privaatrechtelijk	985	3.197	4.182	375	1.056	1.431	1.360	4.253	5.613
Provincie	44	147	191	17	70	87	61	217	278
Gemeente	68	256	324	34	117	151	102	373	475
Totaal	1.378	4.799	6.177	557	1.697	2.254	1.935	6.496	8.431

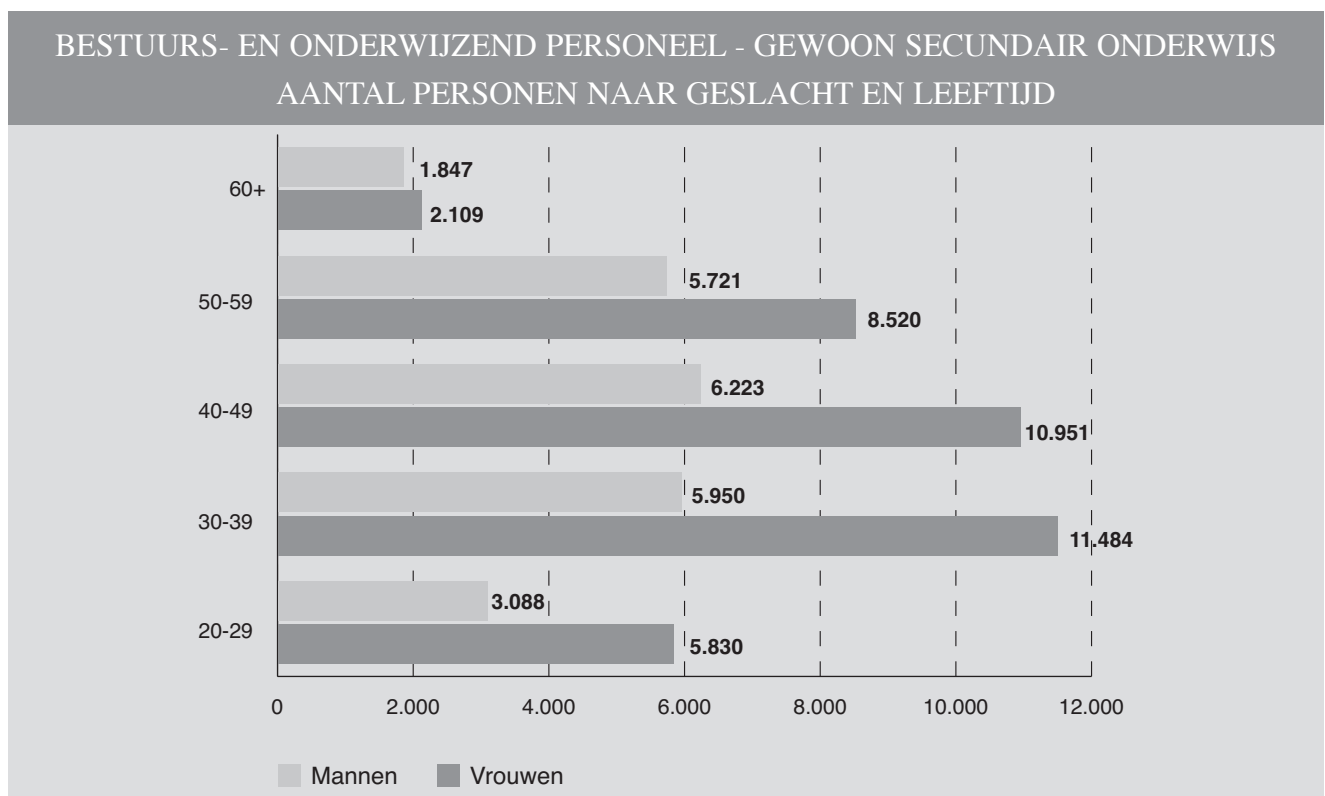
BESTUURS- EN ONDERWIJZEND PERSONEEL NAAR LEEFTIJD, STATUUT EN GESLACHT
Aantal personen (inclusief alle vervangingen) - januari 2021

GEWOON SECUNDAIR ONDERWIJS

Alle soorten schoolbestuur

Leeftijd	Vastbenoemden			Tijdelijken			Totaal		
	Mannen	Vrouwen	Totaal	Mannen	Vrouwen	Totaal	Mannen	Vrouwen	Totaal
20-24	32	104	136	734	1.380	2.114	766	1.484	2.250
25-29	909	2.051	2.960	1.413	2.295	3.708	2.322	4.346	6.668
30-34	1.867	3.919	5.786	808	1.272	2.080	2.675	5.191	7.866
35-39	2.727	5.426	8.153	548	867	1.415	3.275	6.293	9.568
40-44	2.949	5.299	8.248	449	651	1.100	3.398	5.950	9.348
45-49	2.476	4.578	7.054	349	423	772	2.825	5.001	7.826
50-54	2.537	4.005	6.542	251	242	493	2.788	4.247	7.035
55-59	2.731	4.137	6.868	202	136	338	2.933	4.273	7.206
60+	1.641	2.004	3.645	206	105	311	1.847	2.109	3.956
Totaal	17.869	31.523	49.392	4.960	7.371	12.331	22.829	38.894	61.723

Sinds het schooljaar 2018-2019 wordt voor het bepalen van 'leeftijd' dezelfde definitie gebruikt als in internationale dataverzamelingen (UOE-dataverzameling, UNESCO/OESO/Eurostat): de leeftijd op 31 december xxxx voor schooljaar xxxx-yyyy. Dit zorgt voor een breuklijn t.o.v. vroegere publicaties.



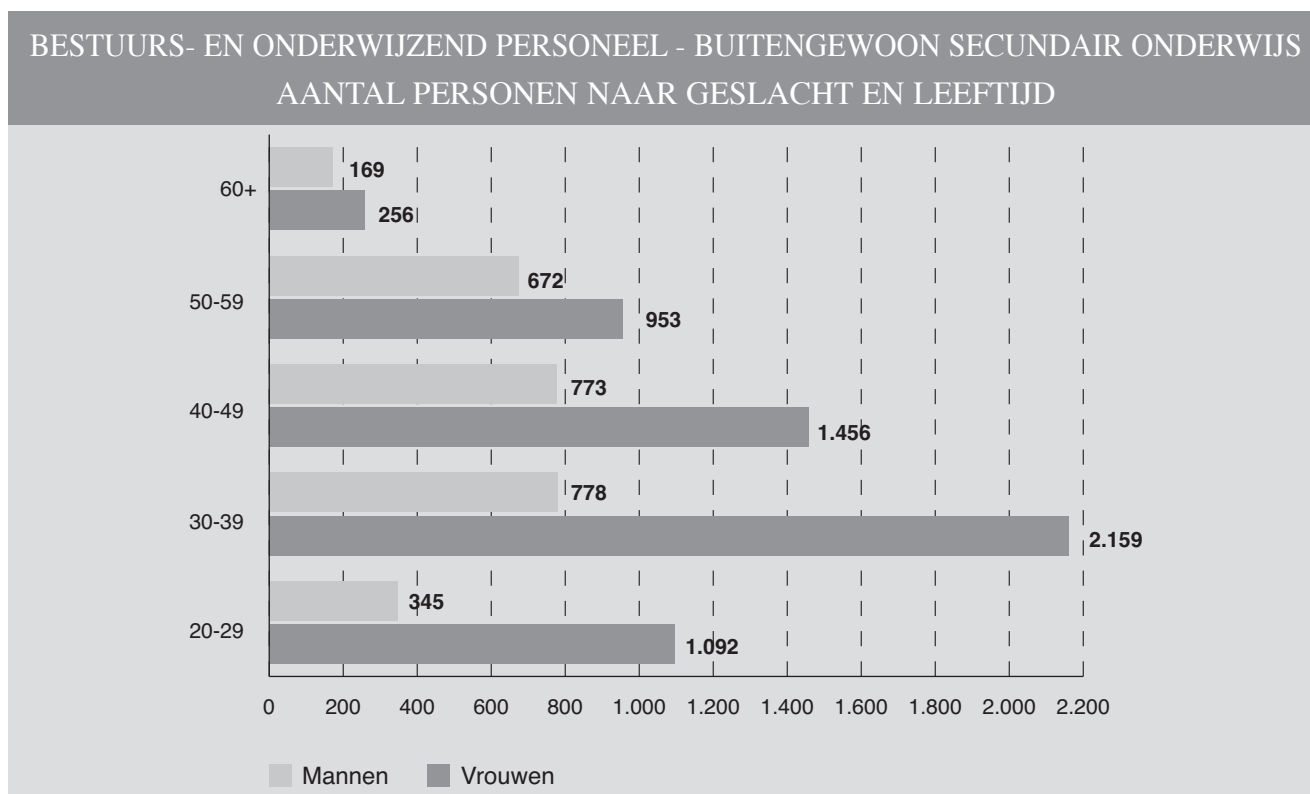
BESTUURS- EN ONDERWIJZEND PERSONEEL NAAR LEEFTIJD, STATUUT EN GESLACHT
Aantal personen (inclusief alle vervangingen) - januari 2021

BUITENGEWOON SECUNDAIR ONDERWIJS

Alle soorten schoolbestuur

Leeftijd	Vastbenoemden			Tijdelijken			Totaal		
	Mannen	Vrouwen	Totaal	Mannen	Vrouwen	Totaal	Mannen	Vrouwen	Totaal
20-24	1	3	4	74	245	319	75	248	323
25-29	81	272	353	189	572	761	270	844	1.114
30-34	236	679	915	124	380	504	360	1.059	1.419
35-39	323	849	1.172	95	251	346	418	1.100	1.518
40-44	327	629	956	81	196	277	408	825	1.233
45-49	314	512	826	51	119	170	365	631	996
50-54	322	404	726	56	62	118	378	466	844
55-59	270	448	718	24	39	63	294	487	781
60+	149	232	381	20	24	44	169	256	425
Totaal	2.023	4.028	6.051	714	1.888	2.602	2.737	5.916	8.653

Sinds het schooljaar 2018-2019 wordt voor het bepalen van 'leeftijd' dezelfde definitie gebruikt als in internationale dataverzamelingen (UOE-dataverzameling, UNESCO/OESO/Eurostat): de leeftijd op 31 december xxxx voor schooljaar xxxx-yyyy. Dit zorgt voor een breuklijn t.o.v. vroegere publicaties.



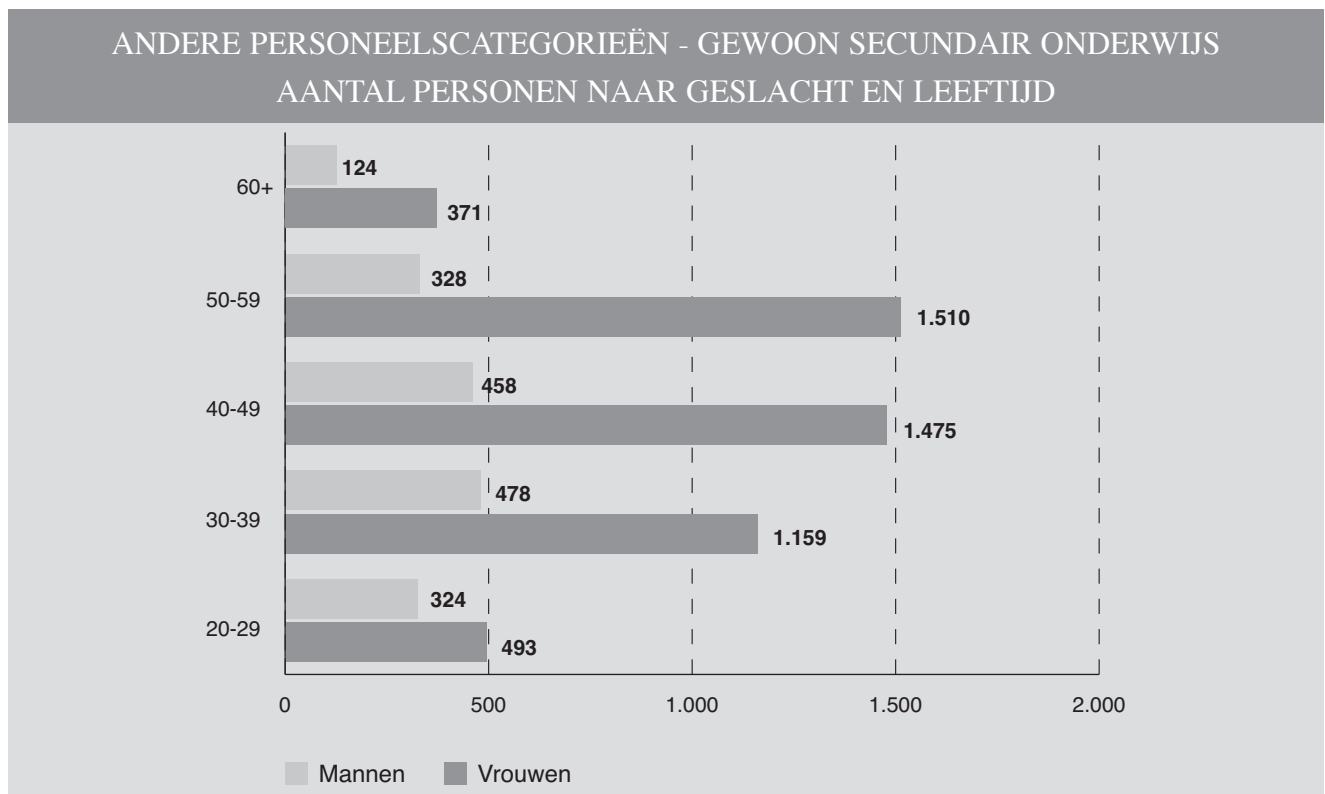
ANDERE PERSONEELSCATEGORIEËN NAAR LEEFTIJD, STATUUT EN GESLACHT
Aantal personen (inclusief alle vervangingen) - januari 2021

GEWOON SECUNDAIR ONDERWIJS

Alle soorten schoolbestuur

Leeftijd	Vastbenoemden			Tijdelijken			Totaal		
	Mannen	Vrouwen	Totaal	Mannen	Vrouwen	Totaal	Mannen	Vrouwen	Totaal
20-24	1	2	3	121	173	294	122	175	297
25-29	56	93	149	146	225	371	202	318	520
30-34	125	282	407	75	207	282	200	489	689
35-39	223	485	708	55	185	240	278	670	948
40-44	247	592	839	33	165	198	280	757	1.037
45-49	160	611	771	18	107	125	178	718	896
50-54	131	622	753	22	77	99	153	699	852
55-59	161	771	932	14	40	54	175	811	986
60+	115	348	463	9	23	32	124	371	495
Totaal	1.219	3.806	5.025	493	1.202	1.695	1.712	5.008	6.720

Sinds het schooljaar 2018-2019 wordt voor het bepalen van 'leeftijd' dezelfde definitie gebruikt als in internationale dataverzamelingen (UOE-dataverzameling, UNESCO/OESO/Eurostat): de leeftijd op 31 december xxxx voor schooljaar xxxx-yyyy. Dit zorgt voor een breuklijn t.o.v. vroegere publicaties.



ANDERE PERSONEELSCATEGORIEËN NAAR LEEFTIJD, STATUUT EN GESLACHT
Aantal personen (inclusief alle vervangingen) - januari 2021

BUITENGEWOON SECUNDAIR ONDERWIJS

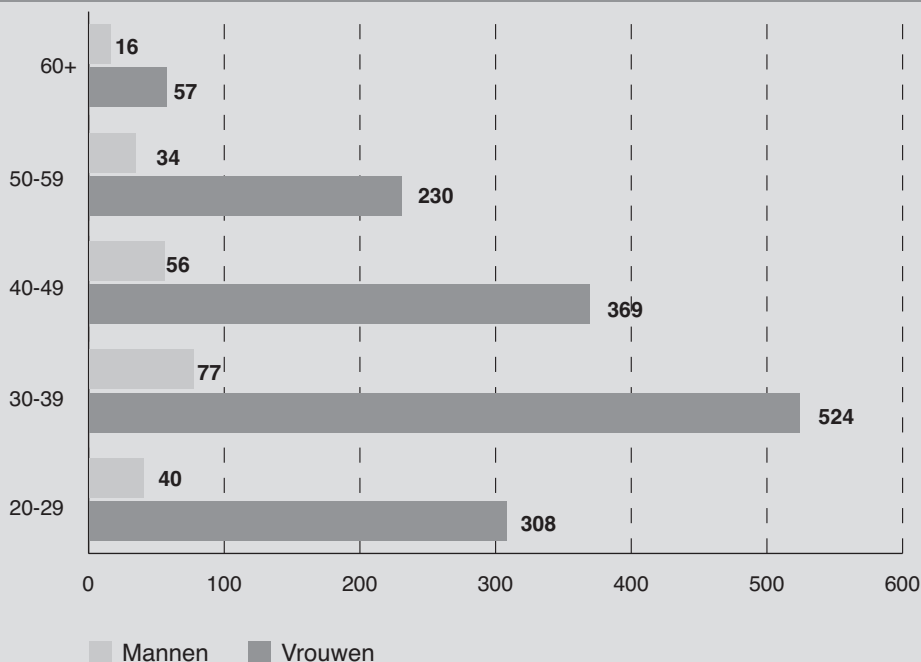
Alle soorten schoolbestuur

Leeftijd	Vastbenoemden			Tijdelijken			Totaal		
	Mannen	Vrouwen	Totaal	Mannen	Vrouwen	Totaal	Mannen	Vrouwen	Totaal
20-24	-	1	1	12	86	98	12	87	99
25-29	14	52	66	14	169	183	28	221	249
30-34	21	178	199	16	93	109	37	271	308
35-39	31	190	221	9	63	72	40	253	293
40-44	28	170	198	5	41	46	33	211	244
45-49	20	133	153	3	25	28	23	158	181
50-54	16	101	117	1	5	6	17	106	123
55-59	15	113	128	2	11	13	17	124	141
60+	14	55	69	2	2	4	16	57	73
Totaal	159	993	1.152	64	495	559	223	1.488	1.711

Sinds het schooljaar 2018-2019 wordt voor het bepalen van 'leeftijd' dezelfde definitie gebruikt als in internationale dataverzamelingen (UOE-dataverzameling, UNESCO/OESO/Eurostat): de leeftijd op 31 december xxxx voor schooljaar xxxx-yyyy. Dit zorgt voor een breuklijn t.o.v. vroegere publicaties.



ANDERE PERSONEELSCATEGORIEËN - BUITENGEWOON SECUNDAIR ONDERWIJS
AANTAL PERSONEN NAAR GESLACHT EN LEEFTIJD



Deel 4 PERSONEEL

4

Hoofdstuk 4 : HBO5 verpleegkunde

**Budgettaire fulltime-equivalenten
Personen**

BESTUURS- EN ONDERWIJZEND PERSONEEL NAAR STATUUT EN GESLACHT
Aantal budgettaire fulltime-equivalenten (inclusief alle vervangingen) - januari 2021
HBO5 VERPLEEGKUNDE (1)

	Vastbenoemden			Tijdelijken			Totaal		
	Mannen	Vrouwen	Totaal	Mannen	Vrouwen	Totaal	Mannen	Vrouwen	Totaal
HBO5 verpleegkunde									
Gemeenschapsonderwijs	29	138	168	10	36	46	39	174	213
Privaatrechtelijk	111	665	775	25	103	127	135	768	903
Provincie	19	50	69	3	7	9	22	57	79
Gemeente	6	13	20	3	4	7	9	18	27
Totaal	166	866	1.032	40	150	190	205	1.016	1.222

(1) Zie toelichting onder de rubriek 'Personeel - toelichting, bft's en personen'

Door afronding van de decimalen kunnen de totalen licht afwijken van de som van de individuele aantallen.

ANDERE PERSONEELSCATEGORIEËN NAAR STATUUT EN GESLACHT
Aantal budgettaire fulltime-equivalenten (inclusief alle vervangingen) - januari 2021

HBO5 VERPLEEGKUNDE

	Vastbenoemden			Tijdelijken			Totaal		
	Mannen	Vrouwen	Totaal	Mannen	Vrouwen	Totaal	Mannen	Vrouwen	Totaal
HBO5 verpleegkunde									
Gemeenschapsonderwijs	1	17	18	1	3	4	2	20	22
Privaatrechtelijk	8	54	62	8	12	20	16	66	82
Provincie	2	2	4	0	1	1	2	3	5
Gemeente	0	2	2	0	1	1	0	2	3
Totaal	12	75	87	9	17	26	21	92	112

(1) Zie toelichting onder de rubriek 'Personeel - toelichting, bft's en personen'

Door afronding van de decimalen kunnen de totalen licht afwijken van de som van de individuele aantallen.

BESTUURS- EN ONDERWIJZEND PERSONEEL NAAR STATUUT EN GESLACHT

Aantal personen (inclusief alle vervangingen) - januari 2021

HBO5 VERPLEEGKUNDE

	Vastbenoemden			Tijdelijken			Totaal		
	Mannen	Vrouwen	Totaal	Mannen	Vrouwen	Totaal	Mannen	Vrouwen	Totaal
HBO5 verpleegkunde									
Gemeenschapsonderwijs	30	153	183	11	40	51	41	193	234
Privaatrechtelijk	122	761	883	31	116	147	153	877	1.030
Provincie	21	57	78	3	7	10	24	64	88
Gemeente	6	15	21	3	4	7	9	19	28
Totaal	179	986	1.165	48	167	215	227	1.153	1.380

BESTUURS- EN ONDERWIJZEND PERSONEEL NAAR LEEFTIJD, STATUUT EN GESLACHT

Aantal personen (inclusief alle vervangingen) - januari 2021

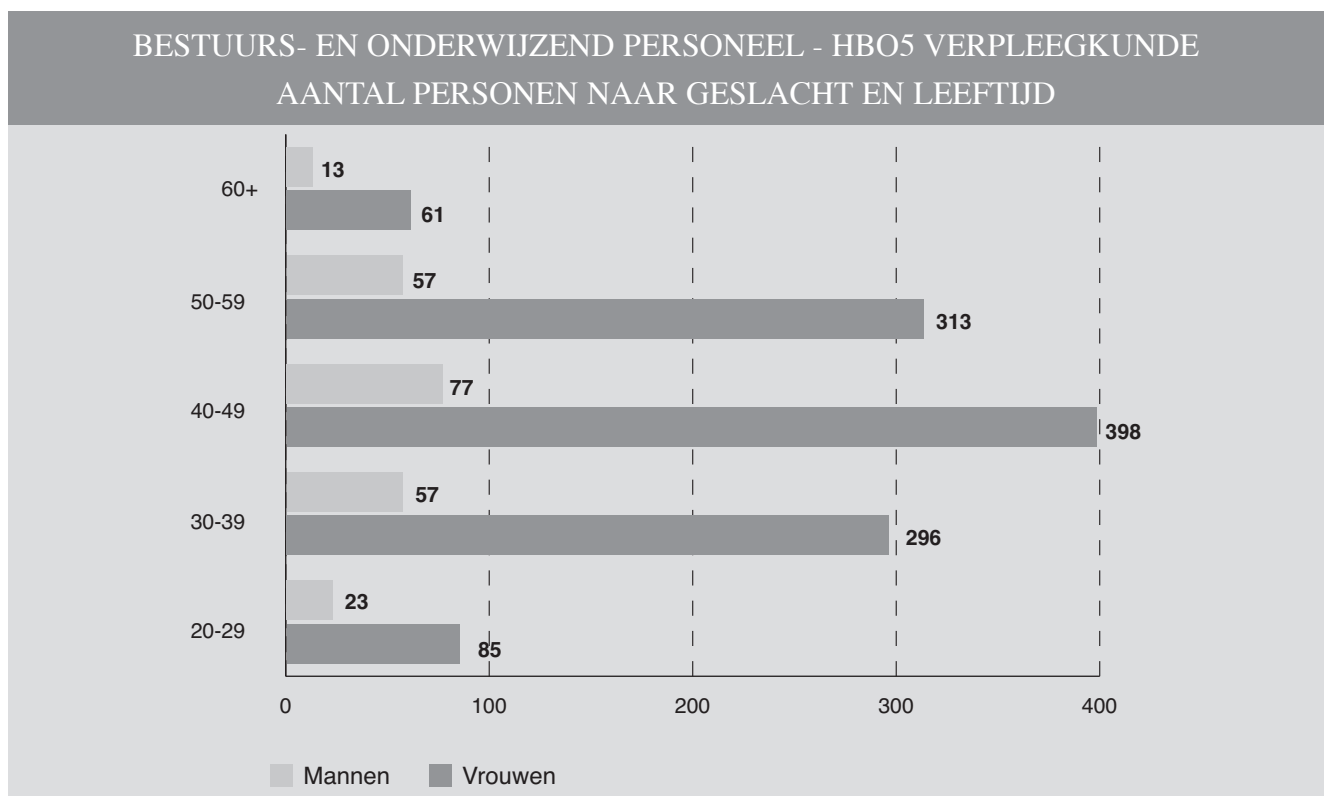
HBO5 VERPLEEGKUNDE (1)

Alle soorten schoolbestuur

Leeftijd	Vastbenoemden			Tijdelijken			Totaal		
	Mannen	Vrouwen	Totaal	Mannen	Vrouwen	Totaal	Mannen	Vrouwen	Totaal
20-24	1	1	2	4	16	20	5	17	22
25-29	7	36	43	11	32	43	18	68	86
30-34	20	87	107	7	36	43	27	123	150
35-39	22	146	168	8	27	35	30	173	203
40-44	36	184	220	4	24	28	40	208	248
45-49	32	179	211	5	11	16	37	190	227
50-54	28	162	190	2	12	14	30	174	204
55-59	24	134	158	3	5	8	27	139	166
60+	9	57	66	4	4	8	13	61	74
Totaal	179	986	1.165	48	167	215	227	1.153	1.380

(1) Zie toelichting onder de rubriek 'Personeel - toelichting, bft's en personen'

Sinds het schooljaar 2018-2019 wordt voor het bepalen van 'leeftijd' dezelfde definitie gebruikt als in internationale dataverzamelingen (UOE-dataverzameling, UNESCO/OESO/Eurostat): de leeftijd op 31 december xxxx voor schooljaar xxxx-yyyy. Dit zorgt voor een breuklijn t.o.v. vroegere publicaties.



ANDERE PERSONEELSCATEGORIEËN NAAR STATUUT EN GESLACHT

Aantal personen (inclusief alle vervangingen) - januari 2021

HBO5 VERPLEEGKUNDE (1)

	Vastbenoemden			Tijdelijken			Totaal		
	Mannen	Vrouwen	Totaal	Mannen	Vrouwen	Totaal	Mannen	Vrouwen	Totaal
HBO5 verpleegkunde									
Gemeenschapsonderwijs	1	19	20	1	4	5	2	23	25
Privaatrechtelijk	8	66	74	10	16	26	18	82	100
Provincie	2	2	4	-	1	1	2	3	5
Gemeente	-	2	2	-	1	1	-	3	3
Totaal	11	89	100	11	22	33	22	111	133

ANDERE PERSONEELSCATEGORIEËN NAAR LEEFTIJD, STATUUT EN GESLACHT

Aantal personen (inclusief alle vervangingen) - januari 2021

HBO5 VERPLEEGKUNDE (1)

Alle soorten schoolbestuur

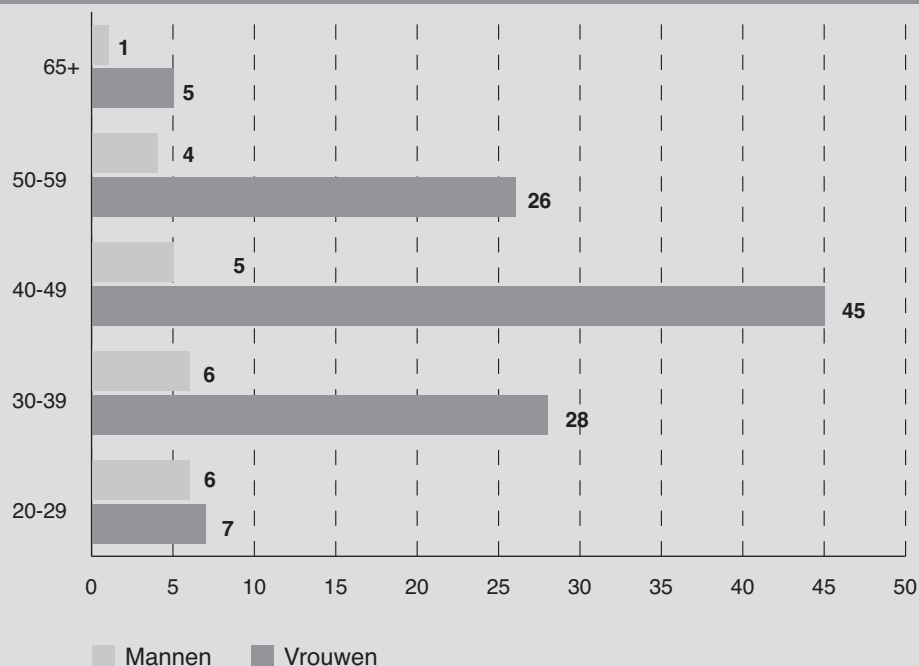
Leeftijd	Vastbenoemden			Tijdelijken			Totaal		
	Mannen	Vrouwen	Totaal	Mannen	Vrouwen	Totaal	Mannen	Vrouwen	Totaal
20-24	-	-	-	4	2	6	4	2	6
25-29	-	2	2	2	3	5	2	5	7
30-34	2	8	10	1	3	4	3	11	14
35-39	2	10	12	1	7	8	3	17	20
40-44	1	19	20	-	3	3	1	22	23
45-49	3	20	23	1	3	4	4	23	27
50-54	1	15	16	1	1	2	2	16	18
55-59	1	10	11	1	-	1	2	10	12
60+	1	5	6	-	-	-	1	5	6
Totaal	11	89	100	11	22	33	22	111	133

(1) Zie toelichting onder de rubriek 'Personeel - toelichting, bft's en personen'

Sinds het schooljaar 2018-2019 wordt voor het bepalen van 'leeftijd' dezelfde definitie gebruikt als in internationale dataverzamelingen (UOE-dataverzameling, UNESCO/OESO/Eurostat): de leeftijd op 31 december xxxx voor schooljaar xxxx-yyyy. Dit zorgt voor een breuklijn t.o.v. vroegere publicaties.

ANDERE PERSONEELSCATEGORIEËN - HBO5 VERPLEEGKUNDE

AANTAL PERSONEN NAAR GESLACHT EN LEEFTIJD



Deel 4 PERSONEEL

4

Hoofdstuk 5 : Hoger onderwijs

5.1. Hogescholenonderwijs

BESTUURS- EN ONDERWIJZEND PERSONEEL NAAR STATUUT EN GESLACHT
Aantal budgettaire fulltime-equivalenten (inclusief alle vervangingen) - januari 2021

HOGESCHOLENONDERWIJS

	Vastbenoemden			Tijdelijken			Totaal		
	Mannen	Vrouwen	Totaal	Mannen	Vrouwen	Totaal	Mannen	Vrouwen	Totaal
Totaal	1.775	2.413	4.188	1.341	1.755	3.097	3.116	4.169	7.285

ANDERE PERSONEELSCATEGORIEËN NAAR STATUUT EN GESLACHT

Aantal budgettaire fulltime-equivalenten (inclusief alle vervangingen) - januari 2021

HOGESCHOLENONDERWIJS

	Vastbenoemden			Tijdelijken			Totaal		
	Mannen	Vrouwen	Totaal	Mannen	Vrouwen	Totaal	Mannen	Vrouwen	Totaal
Totaal	558	1.109	1.667	241	539	780	799	1.648	2.447

Door afronding van de decimalen kunnen de totalen licht afwijken van de som van de individuele aantallen.

BESTUURS- EN ONDERWIJZEND PERSONEEL NAAR STATUUT EN GESLACHT
Aantal personen (inclusief alle vervangingen) - januari 2021

HOGESCHOLENONDERWIJS

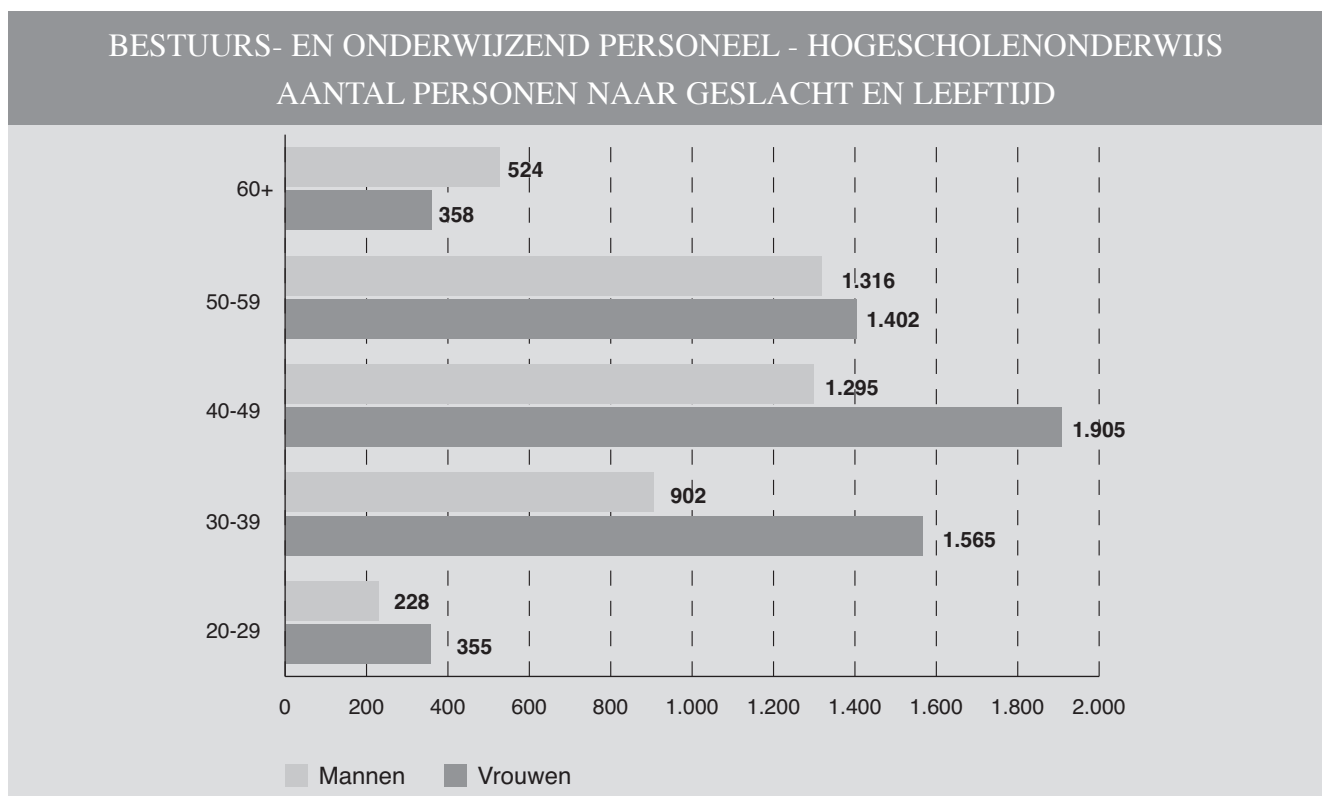
	Vastbenoemden			Tijdelijken			Totaal		
	Mannen	Vrouwen	Totaal	Mannen	Vrouwen	Totaal	Mannen	Vrouwen	Totaal
Totaal	2.093	3.010	5.103	2.172	2.575	4.747	4.265	5.585	9.850

BESTUURS- EN ONDERWIJZEND PERSONEEL NAAR LEEFTIJD, STATUUT EN GESLACHT
Aantal personen (inclusief alle vervangingen) - januari 2021

HOGESCHOLENONDERWIJS

Leeftijd	Vastbenoemden			Tijdelijken			Totaal		
	Mannen	Vrouwen	Totaal	Mannen	Vrouwen	Totaal	Mannen	Vrouwen	Totaal
20-24	-	-	-	31	31	62	31	31	62
25-29	6	4	10	191	320	511	197	324	521
30-34	69	92	161	333	559	892	402	651	1.053
35-39	151	333	484	349	581	930	500	914	1.414
40-44	295	558	853	379	494	873	674	1.052	1.726
45-49	321	587	908	300	266	566	621	853	1.474
50-54	376	517	893	236	182	418	612	699	1.311
55-59	494	595	1.089	210	108	318	704	703	1.407
60+	381	324	705	143	34	177	524	358	882
Totaal	2.093	3.010	5.103	2.172	2.575	4.747	4.265	5.585	9.850

Sinds het academiejaar 2018-2019 wordt voor het bepalen van 'leeftijd' dezelfde definitie gebruikt als in internationale dataverzamelingen (UOE-dataverzameling, UNESCO/OESO/Eurostat): de leeftijd op 31 december xxxx voor academiejaar xxxx-yyyy. Dit zorgt voor een breuklijn t.o.v. vroegere publicaties.



ANDERE PERSONEELSCATEGORIEËN NAAR STATUUT EN GESLACHT

Aantal personen (inclusief alle vervangingen) - januari 2021

HOGESCHOLENONDERWIJS

	Vastbenoemden			Tijdelijken			Totaal		
	Mannen	Vrouwen	Totaal	Mannen	Vrouwen	Totaal	Mannen	Vrouwen	Totaal
Totaal	596	1.317	1.913	261	618	879	857	1.935	2.792

ANDERE PERSONEELSCATEGORIEËN NAAR LEEFTIJD, STATUUT EN GESLACHT

Aantal personen (inclusief alle vervangingen) - januari 2021

HOGESCHOLENONDERWIJS

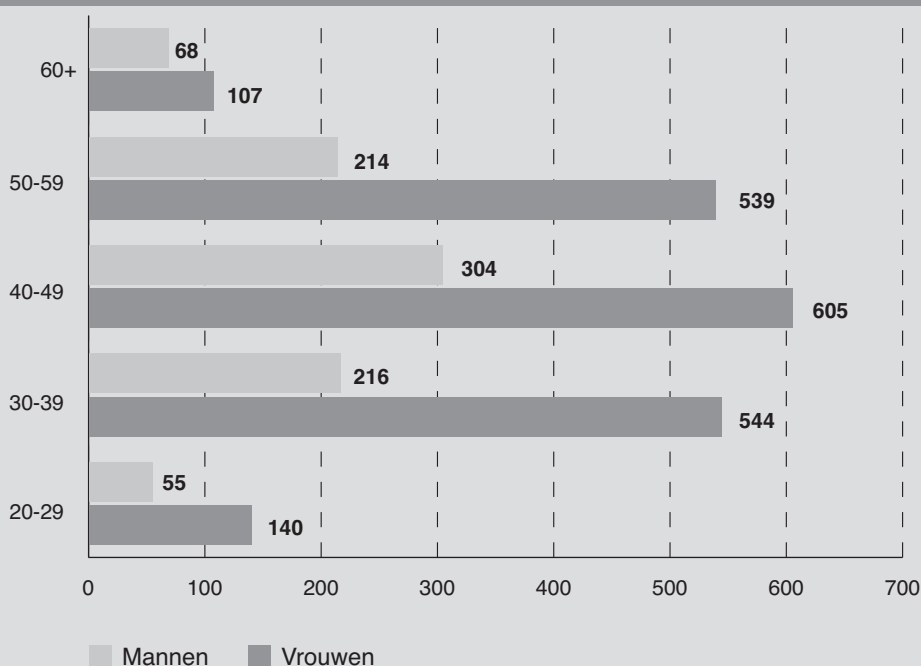
Leeftijd	Vastbenoemden			Tijdelijken			Totaal		
	Mannen	Vrouwen	Totaal	Mannen	Vrouwen	Totaal	Mannen	Vrouwen	Totaal
20-24	-	-	-	8	19	27	8	19	27
25-29	10	15	25	37	106	143	47	121	168
30-34	41	76	117	51	144	195	92	220	312
35-39	75	197	272	49	127	176	124	324	448
40-44	120	250	370	51	105	156	171	355	526
45-49	102	198	300	31	52	83	133	250	383
50-54	86	236	322	18	43	61	104	279	383
55-59	96	243	339	14	17	31	110	260	370
60+	66	102	168	2	5	7	68	107	175
Totaal	596	1.317	1.913	261	618	879	857	1.935	2.792

Sinds het academiejaar 2018-2019 wordt voor het bepalen van 'leeftijd' dezelfde definitie gebruikt als in internationale dataverzamelingen (UOE-dataverzameling, UNESCO/OESO/Eurostat): de leeftijd op 31 december xxxx voor academiejaar xxxx-yyyy. Dit zorgt voor een breuklijn t.o.v. vroegere publicaties.



ANDERE PERSONEELSCATEGORIEËN - HOGESCHOLENONDERWIJS

AANTAL PERSONEN NAAR GESLACHT EN LEEFTIJD



Deel 4 PERSONEEL

4

Hoofdstuk 5 : Hoger onderwijs

5.2. Universitair onderwijs

UNIVERSITAIR ONDERWIJS
PERSONEEL AAN DE UNIVERSITEITEN BETAALD TEN LASTE VAN DE WERKINGSUITKERINGEN

Aantal voltijdse eenheden op 1 februari 2021

	Zelfstandig academisch personeel			Assisterend academisch personeel			Administratief en technisch personeel (inclusief integratiekader ATP)			Integratiekader OP1, OP2, OP3 (2)			Totaal		
	Mannen	Vrouwen	Totaal	Mannen	Vrouwen	Totaal	Mannen	Vrouwen	Totaal	Mannen	Vrouwen	Totaal	Mannen	Vrouwen	Totaal
Katholieke Universiteit Leuven	933,70	381,40	1.315,10	242,85	301,20	544,05	966,70	1.428,70	2.395,40	163,55	115,55	279,10	2.306,80	2.226,85	4.533,65
Universiteit Antwerpen	346,55	137,55	484,10	124,05	143,75	267,80	297,45	452,67	750,12	41,50	25,80	67,30	809,55	759,77	1.569,32
Universiteit Gent	759,00	323,25	1.082,25	443,75	465,95	909,70	611,45	858,19	1.469,64	60,50	42,65	103,15	1.874,70	1.690,04	3.564,74
Universiteit Hasselt (1)	123,85	59,15	183,00	47,00	69,50	116,50	74,20	147,52	221,72	14,15	11,50	25,65	259,20	287,67	546,87
Vrije Universiteit Brussel	284,67	136,50	421,17	67,45	91,40	158,85	209,20	295,75	504,95	4,95	6,55	11,50	566,27	530,20	1.096,47
Totaal	2.447,77	1.037,85	3.485,62	925,10	1.071,80	1.996,90	2.159,00	3.182,83	5.341,83	284,65	202,05	486,70	5.816,52	5.494,53	11.311,05

PERSONEEL AAN DE UNIVERSITEITEN BETAALD TEN LASTE VAN DE WERKINGSUITKERINGEN

Aantal voltijdse eenheden op 1 februari

	2012			2014			2016			2018			2020		
	Mannen	Vrouwen	Totaal	Mannen	Vrouwen	Totaal	Mannen	Vrouwen	Totaal	Mannen	Vrouwen	Totaal	Mannen	Vrouwen	Totaal
Academisch personeel															
- Zelfstandig academisch personeel	2.162,75	696,50	2.859,25	2.350,85	801,35	3.152,20	2.380,00	899,50	3.279,50	2.442,60	978,62	3.421,22	2.447,77	1.037,85	3.485,62
- Assisterend academisch personeel	792,96	1.065,75	1.858,71	814,15	1.082,25	1.896,40	853,05	1.068,15	1.921,20	883,52	1.068,55	1.952,07	925,10	1.071,80	1.996,90
Totaal	2.955,71	1.762,25	4.717,96	3.165,00	1.883,60	5.048,60	3.233,05	1.967,65	5.200,70	3.326,12	2.047,17	5.373,29	3.372,87	2.109,65	5.482,52
Integratiekader OP1, OP2, OP3 (2)	705,05	393,70	1.098,75	503,75	283,50	787,25	397,20	244,80	642,00	324,55	221,90	546,45	284,65	202,05	486,70
Administratief en technisch personeel (inclusief integratiekader ATP (2))	1.942,80	2.660,96	4.603,76	1.968,50	2.724,52	4.693,02	2.021,57	2.820,78	4.842,35	2.116,33	3.052,43	5.168,76	2.159,00	3.182,83	5.341,83
Algemeen totaal	5.603,56	4.816,91	10.420,47	5.637,25	4.891,62	10.528,87	5.651,82	5.033,23	10.685,05	5.767,00	5.321,50	11.088,50	5.816,52	5.494,53	11.311,05
Bestuurspersoneel binnen het administratief en technisch personeel (3)	132,10	70,17	202,27	132,05	82,40	214,45	143,85	92,80	236,65	155,10	111,55	266,65	160,35	124,35	284,70

(1) Het personeel van de transnationale Universiteit Limburg wordt in deze tabel bij dat van Universiteit Hasselt geteld.

(2) In het kader van de integratieprocedure van het onderwijs van het lange type van de hogescholen in het universitair onderwijs, zijn de personeelsleden van het integratiekader van de universiteiten integraal in de personeelsstatistieken van de universiteiten opgenomen. De personeelsleden van het integratiekader van de universiteiten die door het beleidsdomein Onderwijs en Vorming blijven betaald (Universiteit Antwerpen, Universiteit Hasselt en Vrije Universiteit Brussel), blijven in de statistieken van het personeel van de universiteiten opgenomen.

(3) Dit is een door de Stafdiensten Onderwijs en Vorming opgestelde categorie die bestaat uit de beheerders en de graden 10, 11, 12, 13, 15, 16, 17 van het administratief en technisch personeel.

Bron: Vlaamse Interuniversitaire Raad (VLIR), Ravensteingalerij 27, 1000 Brussel.

UNIVERSITAIR ONDERWIJS
PERSONEEL AAN DE UNIVERSITEITEN BETAALD TEN LASTE VAN DE WERKINGSUITKERINGEN

Aantal personen op 1 februari 2021

	Zelfstandig academisch personeel (1)			Assisterend academisch personeel			Administratief en technisch personeel			Integratiekader OP1, OP2, OP3 (2)			Totaal			Bestuurspersoneel binnen het administratief en technisch personeel (3)		
	Mannen	Vrouwen	Totaal	Mannen	Vrouwen	Totaal	Mannen	Vrouwen	Totaal	Mannen	Vrouwen	Totaal	Mannen	Vrouwen	Totaal	Mannen	Vrouwen	Totaal
<30	25	27	52	556	765	1.321	104	243	347	-	-	-	685	1.035	1.720	-	-	-
30-34	218	143	361	392	466	858	164	408	572	3	8	11	777	1.025	1.802	-	2	2
35-39	538	317	855	233	236	469	279	545	824	16	27	43	1.066	1.125	2.191	4	3	7
40-44	789	403	1.192	155	148	303	400	666	1.066	37	37	74	1.381	1.254	2.635	22	12	34
45-49	678	351	1.029	90	118	208	396	580	976	46	42	88	1.210	1.091	2.301	27	40	67
50-54	624	278	902	61	62	123	390	568	958	65	41	106	1.140	949	2.089	40	33	73
55-59	672	222	894	44	43	87	372	513	885	108	78	186	1.196	856	2.052	46	29	75
60-64	638	137	775	42	21	63	236	273	509	136	57	193	1.052	488	1.540	30	13	43
65 en +	131	16	147	5	-	5	7	3	10	1	1	2	144	20	164	3	-	3
Totaal	4.313	1.894	6.207	1.578	1.859	3.437	2.348	3.799	6.147	412	291	703	8.651	7.843	16.494	172	132	304

(1) Dit is een door de Stafdiensten Onderwijs en Vorming opgestelde categorie die bestaat uit de beheerders en de graden 10, 11, 12, 13, 15, 16, 17 van het administratief en technisch personeel

(2) In het kader van de integratieprocedure van het onderwijs van het lange type van de hogescholen in het universitair onderwijs, zijn de personeelsleden van het integratiekader van de universiteiten integraal in de personeelsstatistieken van de universiteiten opgenomen. De personeelsleden van het integratiekader van de universiteiten die door het beleidsdomein Onderwijs en Vorming blijven betaald (universiteit Antwerpen, universiteit Hasselt en Vrije universiteit Brussel), blijven in de statistieken van het personeel van de universiteiten opgenomen.

Bron: Vlaamse Interuniversitaire Raad (VLIR), Ravensteingalerij 27, 1000 Brussel.

Deel 4 PERSONEEL

4

Hoofdstuk 6 : Volwassenenonderwijs

6.1. Secundair volwassenenonderwijs

**Budgettaire fulltime-equivalenten
Personen**

BESTUURS- EN ONDERWIJZEND PERSONEEL NAAR STATUUT EN GESLACHT
Aantal budgettaire fulltime-equivalenten (inclusief alle vervangingen) - januari 2021
SECUNDAIR VOLWASSENENONDERWIJS

	Vastbenoemden			Tijdelijken			Totaal		
	Mannen	Vrouwen	Totaal	Mannen	Vrouwen	Totaal	Mannen	Vrouwen	Totaal
Gemeenschapsonderwijs	361	785	1.145	196	333	530	557	1.118	1.675
Privaatrechtelijk	325	817	1.141	189	416	605	514	1.233	1.747
Provincie	154	315	468	64	116	180	218	431	649
Gemeente	138	312	451	68	105	173	206	417	623
Totaal	977	2.229	3.206	518	970	1.488	1.495	3.199	4.694

Door afronding van de decimalen kunnen de totalen licht afwijken van de som van de individuele aantallen.

ANDERE PERSONEELSCATEGORIEËN NAAR STATUUT EN GESLACHT
Aantal budgettaire fulltime-equivalenten (inclusief alle vervangingen) - januari 2021
SECUNDAIR VOLWASSENENONDERWIJS

	Vastbenoemden			Tijdelijken			Totaal		
	Mannen	Vrouwen	Totaal	Mannen	Vrouwen	Totaal	Mannen	Vrouwen	Totaal
Gemeenschapsonderwijs	23	148	171	17	57	74	40	205	245
Privaatrechtelijk	31	136	167	13	54	67	44	190	234
Provincie	11	50	61	3	19	23	14	69	84
Gemeente	9	41	49	6	20	26	15	60	75
Totaal	73	375	448	40	150	190	113	525	638

Door afronding van de decimalen kunnen de totalen licht afwijken van de som van de individuele aantallen.

BESTUURS- EN ONDERWIJZEND PERSONEEL NAAR STATUUT EN GESLACHT

Aantal personen (inclusief alle vervangingen) - januari 2021

SECUNDAIR VOLWASSENENONDERWIJS

	Vastbenoemden			Tijdelijken			Totaal		
	Mannen	Vrouwen	Totaal	Mannen	Vrouwen	Totaal	Mannen	Vrouwen	Totaal
Gemeenschapsonderwijs	435	977	1.412	302	452	754	737	1.429	2.166
Privaatrechtelijk	389	1.050	1.439	284	602	886	673	1.652	2.325
Provincie	180	399	579	106	168	274	286	567	853
Gemeente	160	379	539	97	132	229	257	511	768
Totaal	1.164	2.805	3.969	789	1.354	2.143	1.953	4.159	6.112

BESTUURS- EN ONDERWIJZEND PERSONEEL NAAR LEEFTIJD, STATUUT EN GESLACHT

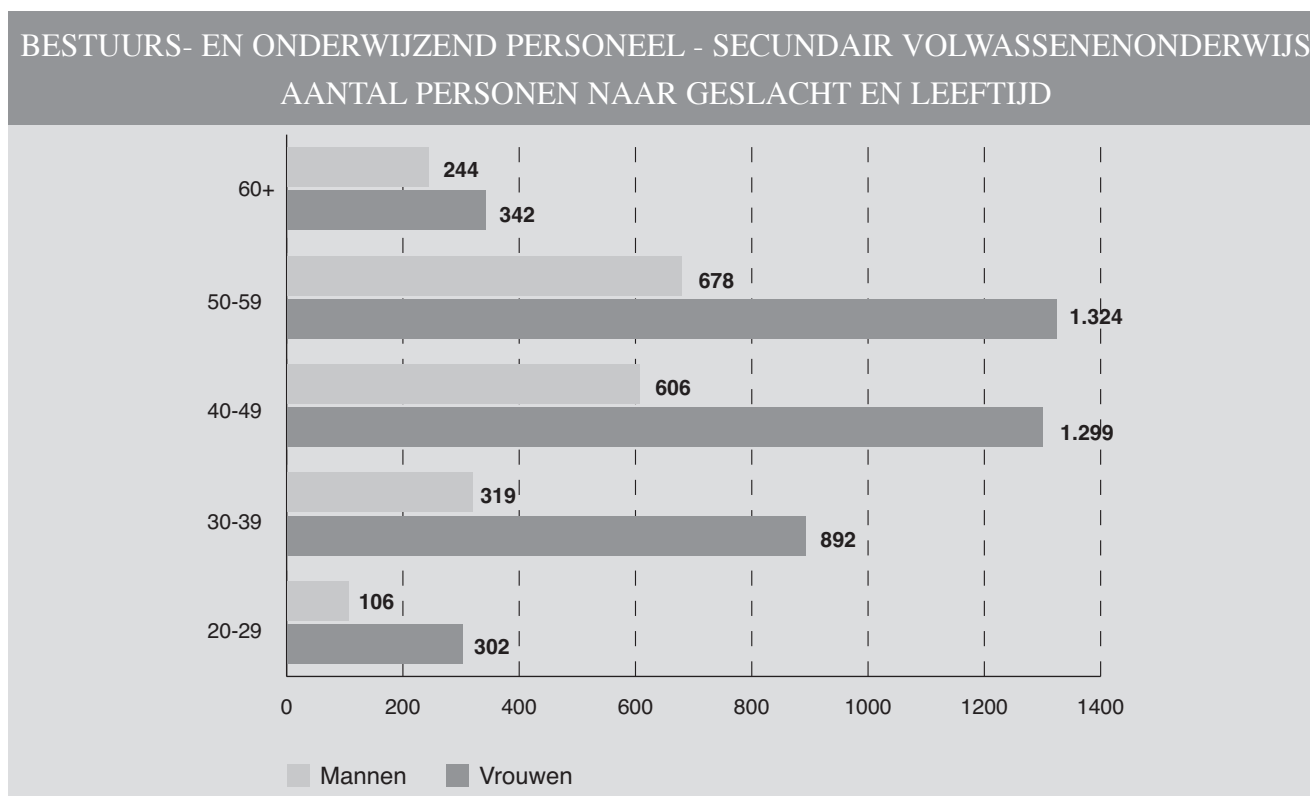
Aantal personen (inclusief alle vervangingen) - januari 2021

SECUNDAIR VOLWASSENENONDERWIJS

Alle soorten schoolbestuur

Leeftijd	Vastbenoemden			Tijdelijken			Totaal		
	Mannen	Vrouwen	Totaal	Mannen	Vrouwen	Totaal	Mannen	Vrouwen	Totaal
20-24	-	-	-	19	39	58	19	39	58
25-29	12	60	72	75	203	278	87	263	350
30-34	28	207	235	91	221	312	119	428	547
35-39	102	248	350	98	216	314	200	464	664
40-44	197	483	680	139	218	357	336	701	1.037
45-49	165	418	583	105	180	285	270	598	868
50-54	222	456	678	89	149	238	311	605	916
55-59	277	633	910	90	86	176	367	719	1.086
60+	161	300	461	83	42	125	244	342	586
Totaal	1.164	2.805	3.969	789	1.354	2.143	1.953	4.159	6.112

Sinds het schooljaar 2018-2019 wordt voor het bepalen van 'leeftijd' dezelfde definitie gebruikt als in internationale dataverzamelingen (UOE-dataverzameling, UNESCO/OESO/Eurostat): de leeftijd op 31 december xxxx voor schooljaar xxxx-yyyy. Dit zorgt voor een breuklijn t.o.v. vroegere publicaties.



ANDERE PERSONEELSCATEGORIEËN NAAR STATUUT EN GESLACHT

Aantal personen (inclusief alle vervangingen) - januari 2021

SECUNDAIR VOLWASSENENONDERWIJS

	Vastbenoemden			Tijdelijken			Totaal		
	Mannen	Vrouwen	Totaal	Mannen	Vrouwen	Totaal	Mannen	Vrouwen	Totaal
Gemeenschapsonderwijs	26	164	190	16	61	77	42	225	267
Privaatrechtelijk	35	156	191	13	57	70	48	213	261
Provincie	12	61	73	4	21	25	16	82	98
Gemeente	10	48	58	6	21	27	16	69	85
Totaal	83	429	512	39	160	199	122	589	711

ANDERE PERSONEELSCATEGORIEËN NAAR LEEFTIJD, STATUUT EN GESLACHT

Aantal personen (inclusief alle vervangingen) - januari 2021

SECUNDAIR VOLWASSENENONDERWIJS

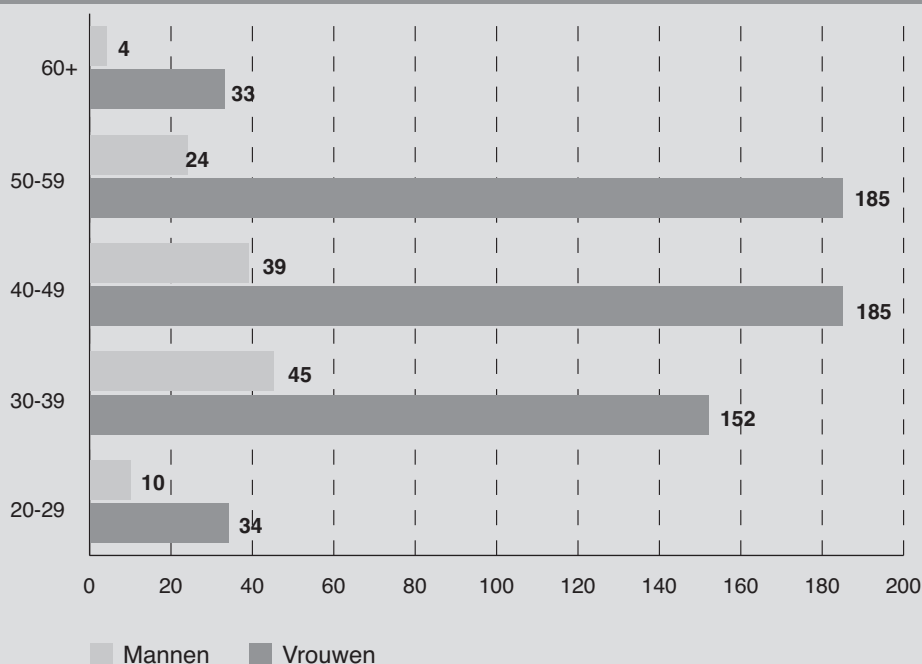
Alle soorten schoolbestuur

Leeftijd	Vastbenoemden			Tijdelijken			Totaal		
	Mannen	Vrouwen	Totaal	Mannen	Vrouwen	Totaal	Mannen	Vrouwen	Totaal
20-24	-	-	-	3	7	10	3	7	10
25-29	1	6	7	6	21	27	7	27	34
30-34	11	32	43	8	28	36	19	60	79
35-39	21	65	86	5	27	32	26	92	118
40-44	21	67	88	5	32	37	26	99	125
45-49	10	70	80	3	16	19	13	86	99
50-54	8	64	72	3	19	22	11	83	94
55-59	8	94	102	5	8	13	13	102	115
60+	3	31	34	1	2	3	4	33	37
Totaal	83	429	512	39	160	199	122	589	711

Sinds het schooljaar 2018-2019 wordt voor het bepalen van 'leeftijd' dezelfde definitie gebruikt als in internationale dataverzamelingen (UOE-dataverzameling, UNESCO/OESO/Eurostat): de leeftijd op 31 december xxxx voor schooljaar xxxx-yyyy. Dit zorgt voor een breuklijn t.o.v. vroegere publicaties.

ANDERE PERSONEELSCATEGORIEËN - SECUNDAIR VOLWASSENENONDERWIJS

AANTAL PERSONEN NAAR GESLACHT EN LEEFTIJD



Deel 4 PERSONEEL

4

Hoofdstuk 6 : Volwassenenonderwijs

6.2. Basiseducatie

**Budgettaire fulltime-equivalenten
Personen**

BESTUURS- EN ONDERWIJZEND PERSONEEL NAAR STATUUT EN GESLACHT
Aantal budgettaire fulltime-equivalenten (inclusief alle vervangingen) - januari 2021

BASISEDUCATIE

	Vastbenoemden			Tijdelijken			Totaal		
	Mannen	Vrouwen	Totaal	Mannen	Vrouwen	Totaal	Mannen	Vrouwen	Totaal
Totaal	96	511	607	65	381	446	161	892	1.053

Door afronding van de decimalen kunnen de totalen licht afwijken van de som van de individuele aantallen.

ANDERE PERSONEELSCATEGORIEËN NAAR STATUUT EN GESLACHT
Aantal budgettaire fulltime-equivalenten (inclusief alle vervangingen) - januari 2021

BASISEDUCATIE

	Vastbenoemden			Tijdelijken			Totaal		
	Mannen	Vrouwen	Totaal	Mannen	Vrouwen	Totaal	Mannen	Vrouwen	Totaal
Totaal	5	62	66	12	41	53	17	102	119

Door afronding van de decimalen kunnen de totalen licht afwijken van de som van de individuele aantallen.

BESTUURS- EN ONDERWIJZEND PERSONEEL NAAR STATUUT EN GESLACHT

Aantal personen (inclusief alle vervangingen) - januari 2021

BASISEDUCATIE

	Vastbenoemden			Tijdelijken			Totaal		
	Mannen	Vrouwen	Totaal	Mannen	Vrouwen	Totaal	Mannen	Vrouwen	Totaal
Totaal	113	675	788	68	463	531	181	1.138	1.319

BESTUURS- EN ONDERWIJZEND PERSONEEL NAAR LEEFTIJD, STATUUT EN GESLACHT

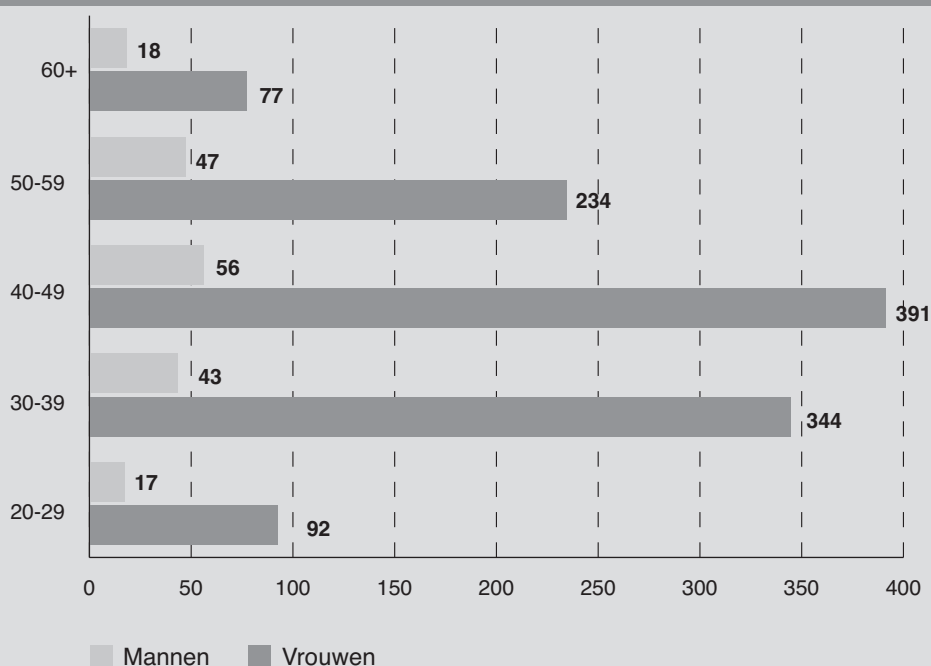
Aantal personen (inclusief alle vervangingen) - januari 2021

BASISEDUCATIE

Leeftijd	Vastbenoemden			Tijdelijken			Totaal		
	Mannen	Vrouwen	Totaal	Mannen	Vrouwen	Totaal	Mannen	Vrouwen	Totaal
20-24	-	-	-	-	12	12	-	12	12
25-29	-	8	8	17	72	89	17	80	97
30-34	4	37	41	18	102	120	22	139	161
35-39	12	127	139	9	78	87	21	205	226
40-44	20	148	168	6	83	89	26	231	257
45-49	25	111	136	5	49	54	30	160	190
50-54	14	76	90	6	38	44	20	114	134
55-59	21	97	118	6	23	29	27	120	147
60+	17	71	88	1	6	7	18	77	95
Totaal	113	675	788	68	463	531	181	1.138	1.319

Sinds het schooljaar 2018-2019 wordt voor het bepalen van 'leeftijd' dezelfde definitie gebruikt als in internationale dataverzamelingen (UOE-dataverzameling, UNESCO/OESO/Eurostat): de leeftijd op 31 december xxxx voor schooljaar xxxx-yyyy. Dit zorgt voor een breuklijn t.o.v. vroegere publicaties.

BESTUURS- EN ONDERWIJZEND PERSONEEL - BASISEDUCATIE
AANTAL PERSONEN NAAR GESLACHT EN LEEFTIJD



ANDERE PERSONEELSCATEGORIEËN NAAR STATUUT EN GESLACHT

Aantal personen (inclusief alle vervangingen) - januari 2021

BASISEDUCATIE

	Vastbenoemden			Tijdelijken			Totaal		
	Mannen	Vrouwen	Totaal	Mannen	Vrouwen	Totaal	Mannen	Vrouwen	Totaal
Totaal	6	78	84	16	49	65	22	127	149

ANDERE PERSONEELSCATEGORIEËN NAAR LEEFTIJD, STATUUT EN GESLACHT

Aantal personen (inclusief alle vervangingen) - januari 2021

BASISEDUCATIE

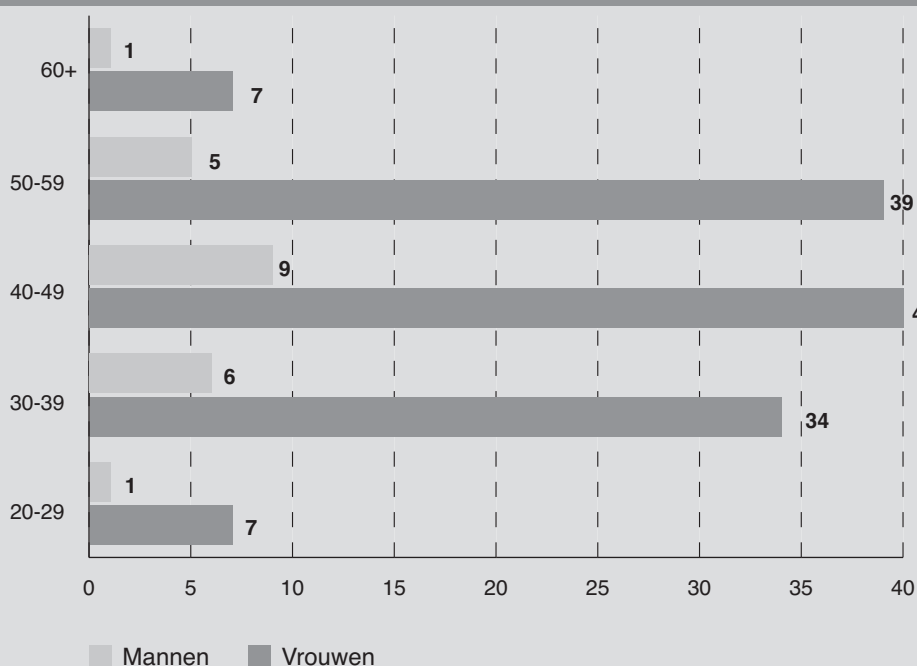
Leeftijd	Vastbenoemden			Tijdelijken			Totaal		
	Mannen	Vrouwen	Totaal	Mannen	Vrouwen	Totaal	Mannen	Vrouwen	Totaal
20-24	-	-	-	-	1	1	-	1	1
25-29	-	-	-	1	6	7	1	6	7
30-34	1	6	7	4	10	14	5	16	21
35-39	-	7	7	1	11	12	1	18	19
40-44	2	13	15	4	9	13	6	22	28
45-49	2	12	14	1	6	7	3	18	21
50-54	-	17	17	3	2	5	3	19	22
55-59	-	16	16	2	4	6	2	20	22
60+	1	7	8	-	-	-	1	7	8
Totaal	6	78	84	16	49	65	22	127	149

Sinds het schooljaar 2018-2019 wordt voor het bepalen van 'leeftijd' dezelfde definitie gebruikt als in internationale dataverzamelingen (UOE-dataverzameling, UNESCO/OESO/Eurostat): de leeftijd op 31 december xxxx voor schooljaar xxxx-yyyy. Dit zorgt voor een breuklijn t.o.v. vroegere publicaties.



ANDERE PERSONEELSCATEGORIEËN - BASISEDUCATIE

AANTAL PERSONEN NAAR GESLACHT EN LEEFTIJD



Deel 4 PERSONEEL

4

Hoofdstuk 7 : Deeltijds kunstonderwijs

**Budgettaire fulltime-equivalenten
Personen**

BESTUURS- EN ONDERWIJZEND PERSONEEL NAAR STATUUT EN GESLACHT
Aantal budgettaire fulltime-equivalenten (inclusief alle vervangingen) - januari 2021

DEELTIJDS KUNSTONDERWIJS

	Vastbenoemden			Tijdelijken			Totaal		
	Mannen	Vrouwen	Totaal	Mannen	Vrouwen	Totaal	Mannen	Vrouwen	Totaal
Gemeenschapsonderwijs	120	156	275	53	63	115	172	218	391
Privaatrechtelijk	30	46	76	8	17	25	38	63	101
Provincie	-	-	-	-	-	-	-	-	-
Gemeente	1.264	1.807	3.071	332	496	828	1.596	2.303	3.898
Totaal	1.413	2.009	3.422	392	576	968	1.806	2.585	4.390

Door afronding van de decimalen kunnen de totalen licht afwijken van de som van de individuele aantallen.

ANDERE PERSONEELSCATEGORIEËN NAAR STATUUT EN GESLACHT
Aantal budgettaire fulltime-equivalenten (inclusief alle vervangingen) - januari 2021

DEELTIJDS KUNSTONDERWIJS

	Vastbenoemden			Tijdelijken			Totaal		
	Mannen	Vrouwen	Totaal	Mannen	Vrouwen	Totaal	Mannen	Vrouwen	Totaal
Gemeenschapsonderwijs	6	7	14	2	5	6	8	12	20
Privaatrechtelijk	1	2	3	2	3	4	3	5	8
Provincie	-	-	-	-	-	-	-	-	-
Gemeente	28	110	139	17	49	65	45	159	204
Totaal	36	119	156	20	56	76	56	176	232

Door afronding van de decimalen kunnen de totalen licht afwijken van de som van de individuele aantallen.

BESTUURS- EN ONDERWIJZEND PERSONEEL NAAR STATUUT EN GESLACHT

Aantal personen (inclusief alle vervangingen) - januari 2021

DEELTIJDS KUNSTONDERWIJS

	Vastbenoemden			Tijdelijken			Totaal		
	Mannen	Vrouwen	Totaal	Mannen	Vrouwen	Totaal	Mannen	Vrouwen	Totaal
Gemeenschapsonderwijs	143	202	345	95	108	203	238	310	548
Privaatrechtelijk	35	60	95	14	26	40	49	86	135
Provincie	-	-	-	-	-	-	-	-	-
Gemeente	1.477	2.253	3.730	565	819	1.384	2.042	3.072	5.114
Totaal	1.655	2.515	4.170	674	953	1.627	2.329	3.468	5.797

BESTUURS- EN ONDERWIJZEND PERSONEEL NAAR LEEFTIJD, STATUUT EN GESLACHT

Aantal personen (inclusief alle vervangingen) - januari 2021

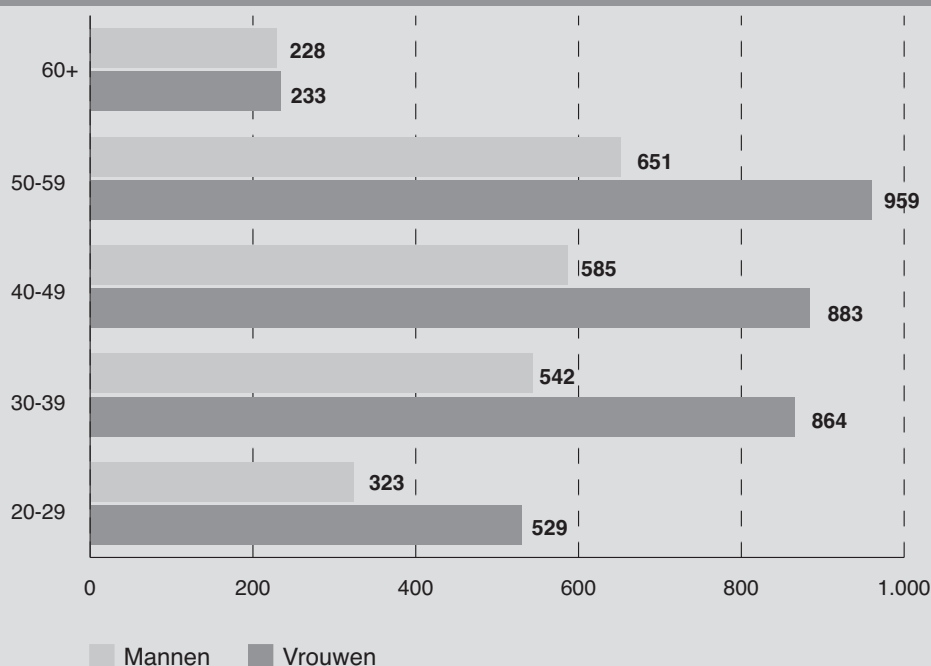
DEELTIJDS KUNSTONDERWIJS

Alle soorten schoolbestuur

Leeftijd	Vastbenoemden			Tijdelijken			Totaal		
	Mannen	Vrouwen	Totaal	Mannen	Vrouwen	Totaal	Mannen	Vrouwen	Totaal
20-24	-	-	-	74	138	212	74	138	212
25-29	37	82	119	212	309	521	249	391	640
30-34	136	246	382	132	193	325	268	439	707
35-39	193	304	497	81	121	202	274	425	699
40-44	257	409	666	61	76	137	318	485	803
45-49	231	356	587	36	42	78	267	398	665
50-54	282	426	708	38	40	78	320	466	786
55-59	311	471	782	20	22	42	331	493	824
60+	208	221	429	20	12	32	228	233	461
Totaal	1.655	2.515	4.170	674	953	1.627	2.329	3.468	5.797

Sinds het schooljaar 2018-2019 wordt voor het bepalen van 'leeftijd' dezelfde definitie gebruikt als in internationale dataverzamelingen (UOE-dataverzameling, UNESCO/OESO/Eurostat): de leeftijd op 31 december xxxx voor schooljaar xxxx-yyyy. Dit zorgt voor een breuklijn t.o.v. vroegere publicaties.

BESTUURS- EN ONDERWIJZEND PERSONEEL - DEELTIJDS KUNSTONDERWIJS
AANTAL PERSONEN NAAR GESLACHT EN LEEFTIJD



ANDERE PERSONEELSCATEGORIEËN NAAR STATUUT EN GESLACHT

Aantal personen (inclusief alle vervangingen) - januari 2021

DEELTIJDS KUNSTONDERWIJS

	Vastbenoemden			Tijdelijken			Totaal		
	Mannen	Vrouwen	Totaal	Mannen	Vrouwen	Totaal	Mannen	Vrouwen	Totaal
Gemeenschapsonderwijs	8	10	18	4	9	13	12	19	31
Privaatrechtelijk	1	3	4	2	4	6	3	7	10
Provincie	-	-	-	-	-	-	-	-	-
Gemeente	33	154	187	27	97	124	60	251	311
Totaal	42	167	209	33	110	143	75	277	352

ANDERE PERSONEELSCATEGORIEËN NAAR LEEFTIJD, STATUUT EN GESLACHT

Aantal personen (inclusief alle vervangingen) - januari 2021

DEELTIJDS KUNSTONDERWIJS

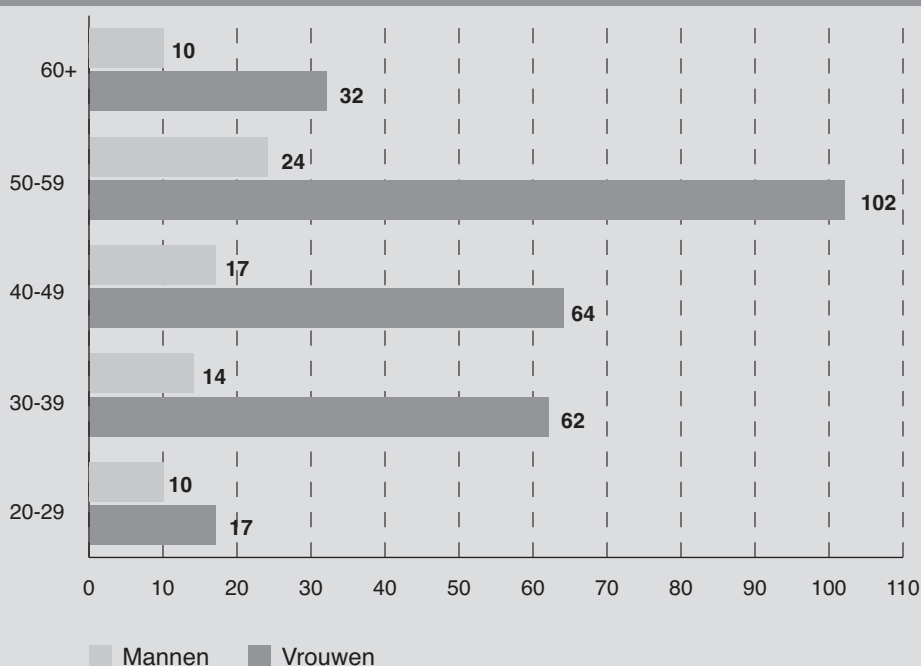
Alle soorten schoolbestuur

Leeftijd	Vastbenoemden			Tijdelijken			Totaal		
	Mannen	Vrouwen	Totaal	Mannen	Vrouwen	Totaal	Mannen	Vrouwen	Totaal
20-24	-	-	-	4	9	13	4	9	13
25-29	-	-	-	6	8	14	6	8	14
30-34	4	11	15	5	23	28	9	34	43
35-39	2	13	15	3	15	18	5	28	33
40-44	5	15	20	5	11	16	10	26	36
45-49	5	15	20	2	23	25	7	38	45
50-54	10	34	44	4	7	11	14	41	55
55-59	8	50	58	2	11	13	10	61	71
60+	8	29	37	2	3	5	10	32	42
Totaal	42	167	209	33	110	143	75	277	352

Sinds het schooljaar 2018-2019 wordt voor het bepalen van 'leeftijd' dezelfde definitie gebruikt als in internationale dataverzamelingen (UOE-dataverzameling, UNESCO/OESO/Eurostat): de leeftijd op 31 december xxxx voor schooljaar xxxx-yyyy. Dit zorgt voor een breuklijn t.o.v. vroegere publicaties.

ANDERE PERSONEELSCATEGORIEËN - DEELTIJDS KUNSTONDERWIJS

AANTAL PERSONEN NAAR GESLACHT EN LEEFTIJD



Deel 4 PERSONEEL

4

Hoofdstuk 8 : Niveauoverschrijdende gegevens

**Budgettaire fulltime-equivalenten
Personen**

ANDERE PERSONEELSCATEGORIEËN NAAR STATUUT EN GESLACHT
Aantal budgettaire fulltime-equivalenten (inclusief alle vervangingen) - januari 2021

ANDERE (1)

	Vastbenoemden			Tijdelijken			Totaal		
	Mannen	Vrouwen	Totaal	Mannen	Vrouwen	Totaal	Mannen	Vrouwen	Totaal
Gemeenschapsonderwijs	303	1.081	1.385	105	533	638	409	1.614	2.023
Privaatrechtelijk	354	1.509	1.863	85	561	646	438	2.070	2.508
Provincie	6	36	42	3	17	20	9	53	63
Gemeente	41	138	179	4	69	73	45	206	252
Vlaamse Gemeenschap	75	84	159	48	62	109	123	145	268
Totaal	779	2.848	3.627	245	1.241	1.487	1.025	4.089	5.114

(1) Personeel van centra voor leerlingenbegeleiding, onderwijsinspectie, pedagogische begeleiding, internaten, ...

Door afronding van de decimalen kunnen de totalen licht afwijken van de som van de individuele aantallen.

ANDERE PERSONEELSCATEGORIEËN NAAR STATUUT EN GESLACHT

Aantal personen (inclusief alle vervangingen) - januari 2021

ANDERE (1)

	Vastbenoemden			Tijdelijken			Totaal		
	Mannen	Vrouwen	Totaal	Mannen	Vrouwen	Totaal	Mannen	Vrouwen	Totaal
Gemeenschapsonderwijs	325	1.284	1.609	116	637	753	441	1.921	2.362
Privaatrechtelijk	410	1.922	2.332	109	690	799	519	2.612	3.131
Provincie	8	48	56	5	20	25	13	68	81
Gemeente	45	178	223	5	85	90	50	263	313
Vlaamse Gemeenschap	76	86	162	50	64	114	126	150	276
Totaal	864	3.518	4.382	285	1.496	1.781	1.149	5.014	6.163

ANDERE PERSONEELSCATEGORIEËN NAAR LEEFTIJD, STATUUT EN GESLACHT

Aantal personen (inclusief alle vervangingen) - januari 2021

ANDERE (1)

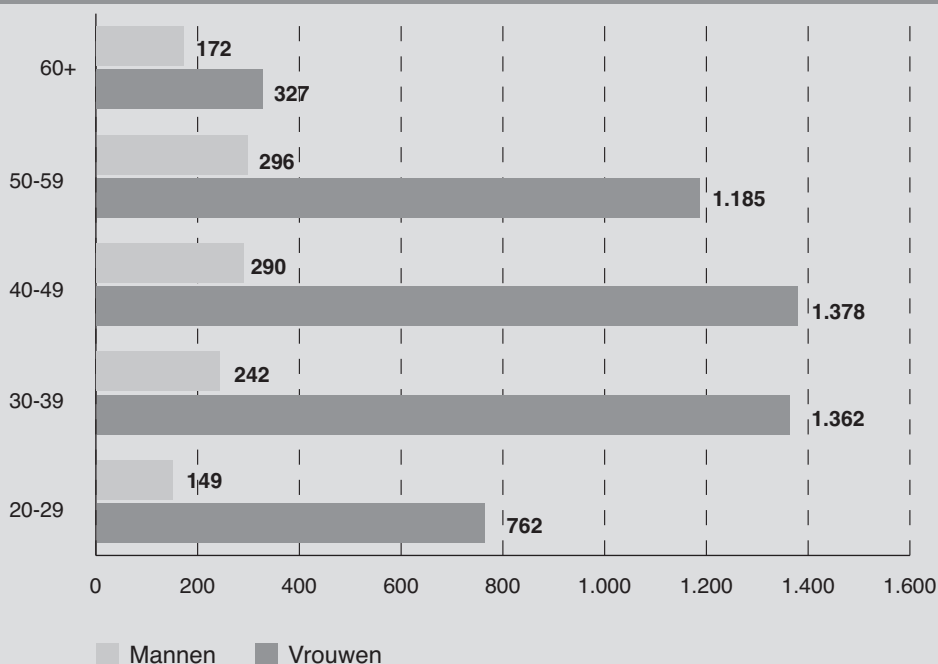
Leeftijd	Vastbenoemden			Tijdelijken			Totaal		
	Mannen	Vrouwen	Totaal	Mannen	Vrouwen	Totaal	Mannen	Vrouwen	Totaal
20-24	-	2	2	62	220	282	62	222	284
25-29	13	87	100	74	453	527	87	540	627
30-34	61	317	378	54	297	351	115	614	729
35-39	91	553	644	36	195	231	127	748	875
40-44	132	625	757	22	139	161	154	764	918
45-49	118	524	642	18	90	108	136	614	750
50-54	129	455	584	9	49	58	138	504	642
55-59	150	645	795	8	36	44	158	681	839
60+	170	310	480	2	17	19	172	327	499
Totaal	864	3.518	4.382	285	1.496	1.781	1.149	5.014	6.163

(1) Personeel van centra voor leerlingenbegeleiding, onderwijsinspectie, pedagogische begeleiding, internaten, ...

Sinds het schooljaar 2018-2019 wordt voor het bepalen van 'leeftijd' dezelfde definitie gebruikt als in internationale dataverzamelingen (UOE-dataverzameling, UNESCO/OESO/Eurostat): de leeftijd op 31 december xxxx voor schooljaar xxxx-yyyy. Dit zorgt voor een breuklijn t.o.v. vroegere publicaties.

ANDERE PERSONEELSCATEGORIEËN - CATEGORIE 'ANDERE'

AANTAL PERSONEN NAAR GESLACHT EN LEEFTIJD



Deel 5

BUDGET

DEFINITIES EN AFKORTINGEN

1. Definities

De onderwijskredieten

Onderwijskredieten worden uitgedrukt in termen van beleidskredieten.

Een beleidskrediet omvat:

1. het gesplitst vastleggingskrediet (VAK) +
2. het variabel vastleggingskrediet (VRVAK) +
3. de machtigingen (MAC)

De tabellen, opgenomen in deze uitgave, bevatten de beschikbare kredieten.

De beschikbare kredieten omvatten naast de aangepaste kredieten, ook de kredietherschikkingen en het aandeel in de globale provisies (bv. index en CAO). Niveauoverschrijdende uitgaven werden, indien de verdeling gekend is, toegewezen aan de respectievelijke niveaus (bv. investeringen).

Het Bruto Regionaal Product

Het Bruto Regionaal Product (BRP), geldend voor een regio, stemt overeen met het concept Bruto Binnenlands Product (BBP), geldend voor het land in zijn geheel. Het BRP wordt uitgedrukt tegen marktprijzen in werkelijke prijzen (in duizend EUR).

De kostprijs per leerling

De kostprijs per leerling wordt berekend op basis van de schoolbevolking tijdens een bepaald begrotingsjaar.

2. Afkortingen

CLB: centra voor leerlingenbegeleiding

GO: gemeenschapsonderwijs

OGO: gesubsidieerd officieel onderwijs

VGO: gesubsidieerd vrij onderwijs

EUR: euro

**VERHOUDING ONDERWIJSBUDGET
t.o.v.
HET BUDGET VAN DE VLAAMSE GEMEENSCHAP EN
HET BRUTO REGIONAAL PRODUCT
(in duizend EUR)**

Algemene evolutiecijfers in lopende prijzen

	2016	2017	2018	2019	2020	2021
Geconsolideerde begroting						
Onderwijsbudget	11.054.872	12.910.390	13.465.039	14.028.024	14.563.883	15.067.198
Budget Vlaamse Gemeenschap	40.439.590	43.932.967	45.424.401	47.062.098	51.508.225	59.023.795
Administratieve begroting						
Onderwijsbudget	11.122.196	11.478.066	11.787.825	12.150.565	12.861.372	13.675.629
Budget Vlaamse Gemeenschap	44.021.715	45.660.226	47.022.020	46.988.366	52.449.227	57.829.536
Bruto Regionaal Product (1)	267.422.380	277.069.300	286.718.420	296.557.480	277.874.359	293.659.504

(1) Aan marktprijzen in werkelijke prijzen

Algemene evolutiecijfers in vaste prijzen van 2016 (2)

	2016	2017	2018	2019	2020	2021
Geconsolideerde begroting						
Onderwijsbudget (3)	11.054.872	12.641.633	12.919.477	13.269.000	13.674.565	13.810.144
Budget Vlaamse Gemeenschap (3)	40.439.590	43.018.408	43.583.944	44.515.677	48.362.966	54.099.449
Administratieve begroting						
Onderwijsbudget	11.122.196	11.239.125	11.310.218	11.493.126	12.076.015	12.534.673
Budget Vlaamse Gemeenschap	44.021.715	44.709.711	45.116.833	44.445.935	49.246.507	53.004.827
Bruto Regionaal Product	267.422.380	271.301.509	275.101.475	280.511.443	260.906.449	269.159.540

(2) Bron inflatiepercentage: Federaal Planbureau.

(3) In 2017 werd de Vlaamse consolidatieperimeter verder uitgebreid met de instellingen van het hoger onderwijs. Dit verklaart de budgettaire stijging tussen 2016 en 2017.

Jaarlijkse procentuele evolutie (inflatievrij)

	2016	2017	2018	2019	2020	2021
Geconsolideerde begroting						
Onderwijsbudget	-	+14,4%	+2,2%	+2,7%	+3,1%	+1,0%
Budget Vlaamse Gemeenschap	-	+6,4%	+1,3%	+2,1%	+8,6%	+11,9%
Administratieve begroting						
Onderwijsbudget	-	+1,1%	+0,6%	+1,6%	+5,1%	+3,8%
Budget Vlaamse Gemeenschap	-	+1,6%	+0,9%	-1,5%	+10,8%	+7,6%
Bruto Regionaal Product	-	+1,5%	+1,4%	+2,0%	-7,0%	+3,2%

Onderlinge verhouding (in %)

	2016	2017	2018	2019	2020	2021
Geconsolideerde begroting						
Onderw.budg./Budg. VI. Gem.	27,3	29,4	29,6	29,8	28,3	25,5
Onderw.budg./Bruto Reg. Prod.	4,1	4,7	4,7	4,7	5,2	5,1
Budg. VI. Gem./Bruto Reg. Prod.	15,1	15,9	15,8	15,9	18,5	20,1
Administratieve begroting						
Onderw.budg./Budg. VI. Gem.	25,3	25,1	25,1	25,9	24,5	23,6
Onderw.budg./Bruto Reg. Prod.	4,2	4,1	4,1	4,1	4,6	4,7
Budg. VI. Gem./Bruto Reg. Prod.	16,5	16,5	16,4	15,8	18,9	19,7

ONDERWIJSBEGROTING PER UITGAVENCATEGORIE

**Evolutie 2019 - 2021
(in duizend EUR)**

	2019	2020	2021
Salarissen	8.416.220	8.718.668	9.096.468
Werking	3.198.025	3.580.591	3.960.057
Investerings	463.859	468.994	497.822
Andere	72.421	72.003	121.282
Totaal	12.150.525	12.840.256	13.675.629

Salarissen	2019	2020	2021
Leerplichtonderwijs	7.450.055	7.759.767	8.112.013
Hoger onderwijs	42.052	40.458	40.981
Ondersteuning	16.623	15.640	15.606
Centra voor leerlingenbegeleiding	166.386	171.497	176.070
Pedagogische begeleiding/Inspectie levensbeschouwelijke vakken	23.305	23.978	24.318
Volwassenenonderwijs	414.915	392.688	400.694
Onderwijsinspectie	14.801	15.538	15.872
Deeltijds kunstonderwijs	236.455	245.973	257.262
Fondsen en provisies	25.137	26.166	26.058
Overschrijdend	26.491	26.963	27.594
Totaal	8.416.220	8.718.668	9.096.468

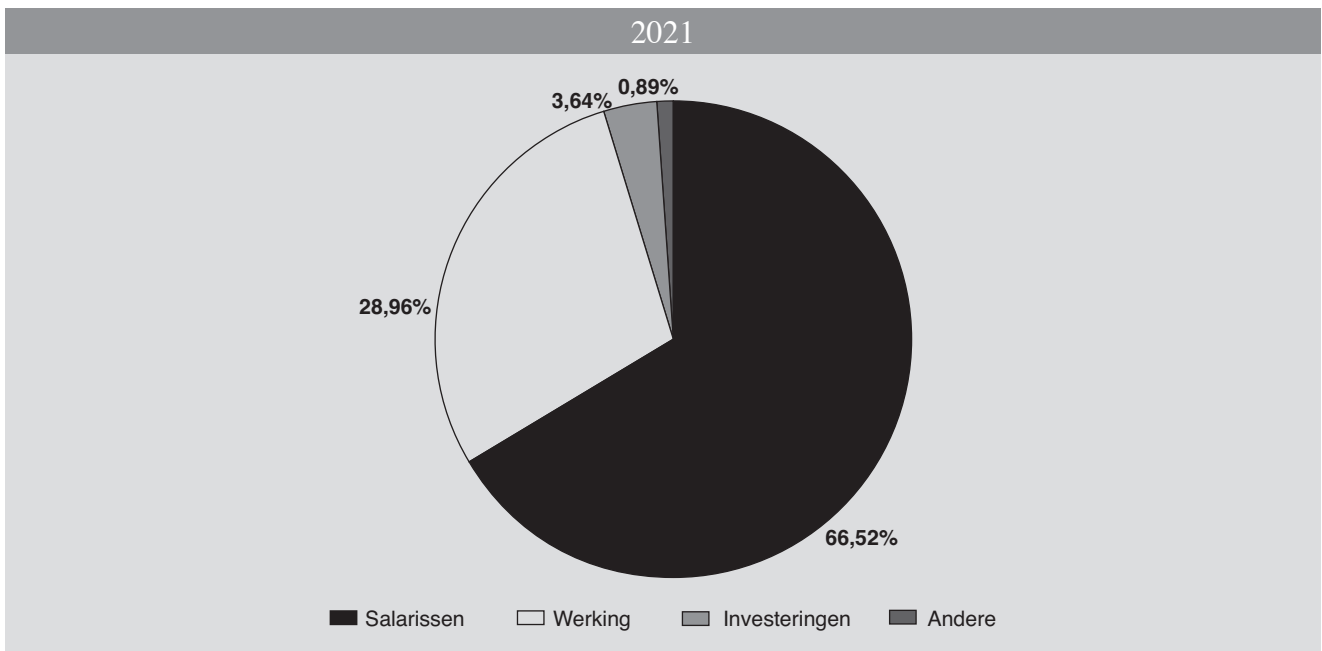
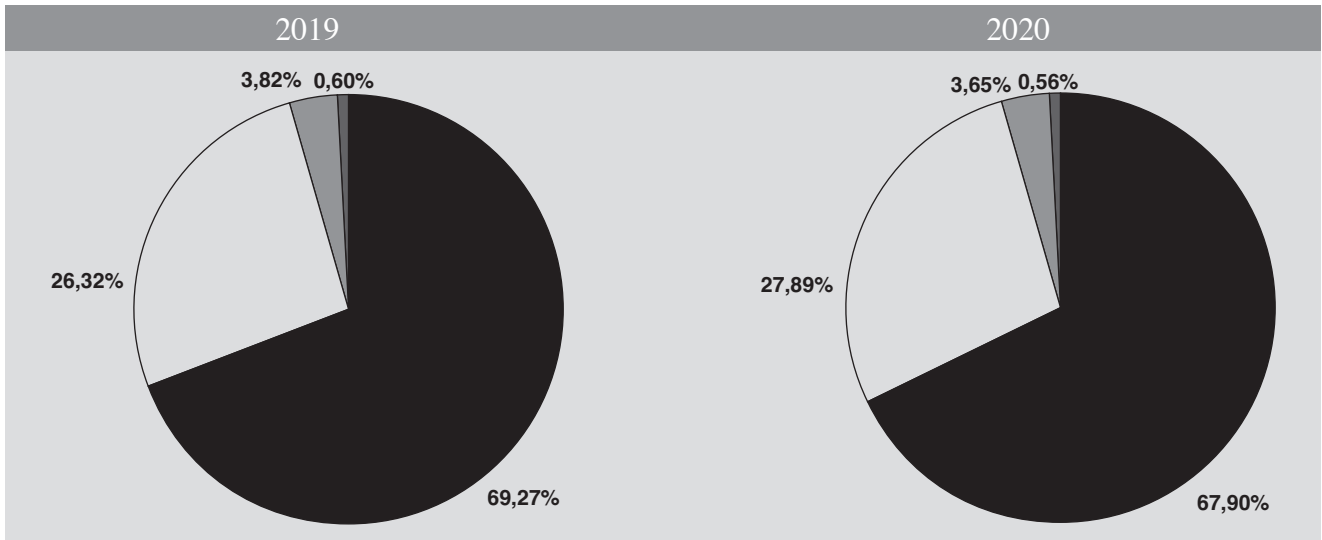
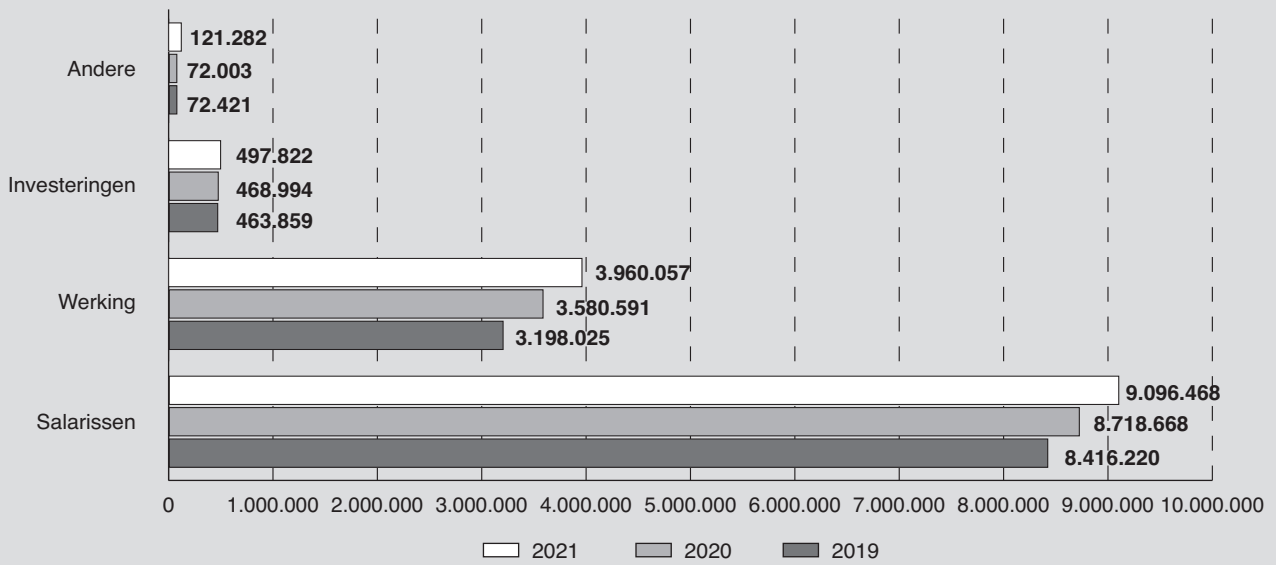
Werking	2019	2020	2021
Leerplichtonderwijs	1.107.448	1.251.400	1.314.269
Hoger onderwijs	1.866.820	2.016.246	2.102.040
Ondersteuning	-	5.662	-
Centra voor leerlingenbegeleiding	15.329	18.406	38.103
Pedagogische begeleiding/Inspectie levensbeschouwelijke vakken	11.022	9.870	10.490
Volwassenenonderwijs	16.562	47.570	26.283
Onderwijsinspectie	750	810	729
Deeltijds kunstonderwijs	2.129	4.397	8.730
Fondsen en provisies	11.596	42.963	36.533
Overschrijdend	166.369	183.267	422.880
Totaal	3.198.025	3.580.591	3.960.057

Investerings	2019	2020	2021
Basisonderwijs	186.006	178.989	194.887
Secundair onderwijs	110.471	121.240	122.708
Hoger onderwijs	74.329	74.928	74.928
Centra voor leerlingenbegeleiding	234	2.559	1.164
Volwassenenonderwijs	2.474	3.394	5.048
Deeltijds kunstonderwijs	934	-	778
Algemeen	89.411	87.884	98.309
Totaal	463.859	468.994	497.822

Andere	2019	2020	2021
Fondsen en provisies	-	-	34.654
Bestaansmiddelen	72.421	72.003	86.628
Totaal	72.421	72.003	121.282

ONDERWIJSBEGROTING PER UITGAVENCATEGORIE (in duizend EUR)

Evolutie 2019- 2021



5

**DE ONDERWIJSBEGROTING
OPGESPLITST NAAR ONDERWIJSNIVEAU EN ONDERWIJSNET
(in duizend EUR)**

NIVEAU	NET	2019	2020	2021
GEWOON BASISONDERWIJS	GO	634.485	676.381	716.131
	OGO	895.301	915.262	967.165
	VGO	2.279.480	2.399.731	2.526.018
	Andere (1)	444	36.502	21.330
	Totaal	3.809.711	4.027.876	4.230.645
BUITENGEWOON BASISONDERWIJS	GO	143.048	149.804	155.559
	OGO	67.095	68.209	69.919
	VGO	251.292	245.598	253.489
	Andere (1)	1.569	3.349	2.068
	Totaal	463.004	466.960	481.034
BASISONDERWIJS ALGEMEEN (1)		11.802	13.812	52.679
GEWOON SECUNDAIR ONDERWIJS	GO	852.098	896.338	949.495
	OGO	362.541	377.452	381.940
	VGO	2.807.872	2.916.899	2.987.609
	Andere (1)	18.814	54.206	23.982
	Totaal	4.041.325	4.244.895	4.343.026
BUITENGEWOON SECUNDAIR ONDERWIJS	GO	124.583	131.391	144.306
	OGO	53.270	54.349	57.533
	VGO	269.576	273.795	295.198
	Andere (1)	-	2.133	709
	Totaal	447.428	461.668	497.746
SECUNDAIR ONDERWIJS ALGEMEEN (1)		6.335	7.881	34.054
DEELTIJDS KUNSTONDERWIJS	GO	24.179	24.699	25.971
	OGO	234.589	240.306	253.378
	VGO	2.711	6.136	6.995
	Andere (1)	373	2.726	3.815
	Totaal	261.852	273.867	290.159
HOGER ONDERWIJS	Totaal	1.983.594	2.123.181	2.206.503
VOLWASSENENONDERWIJS	GO	117.880	116.223	117.617
	OGO	95.567	86.544	89.807
	VGO	140.788	123.054	127.621
	Andere (1)	82.399	155.801	127.941
	Totaal	436.633	481.622	462.986
ANDERE (2)	Totaal	688.881	759.610	1.076.797
	Algemeen totaal	12.150.565	12.861.372	13.675.629

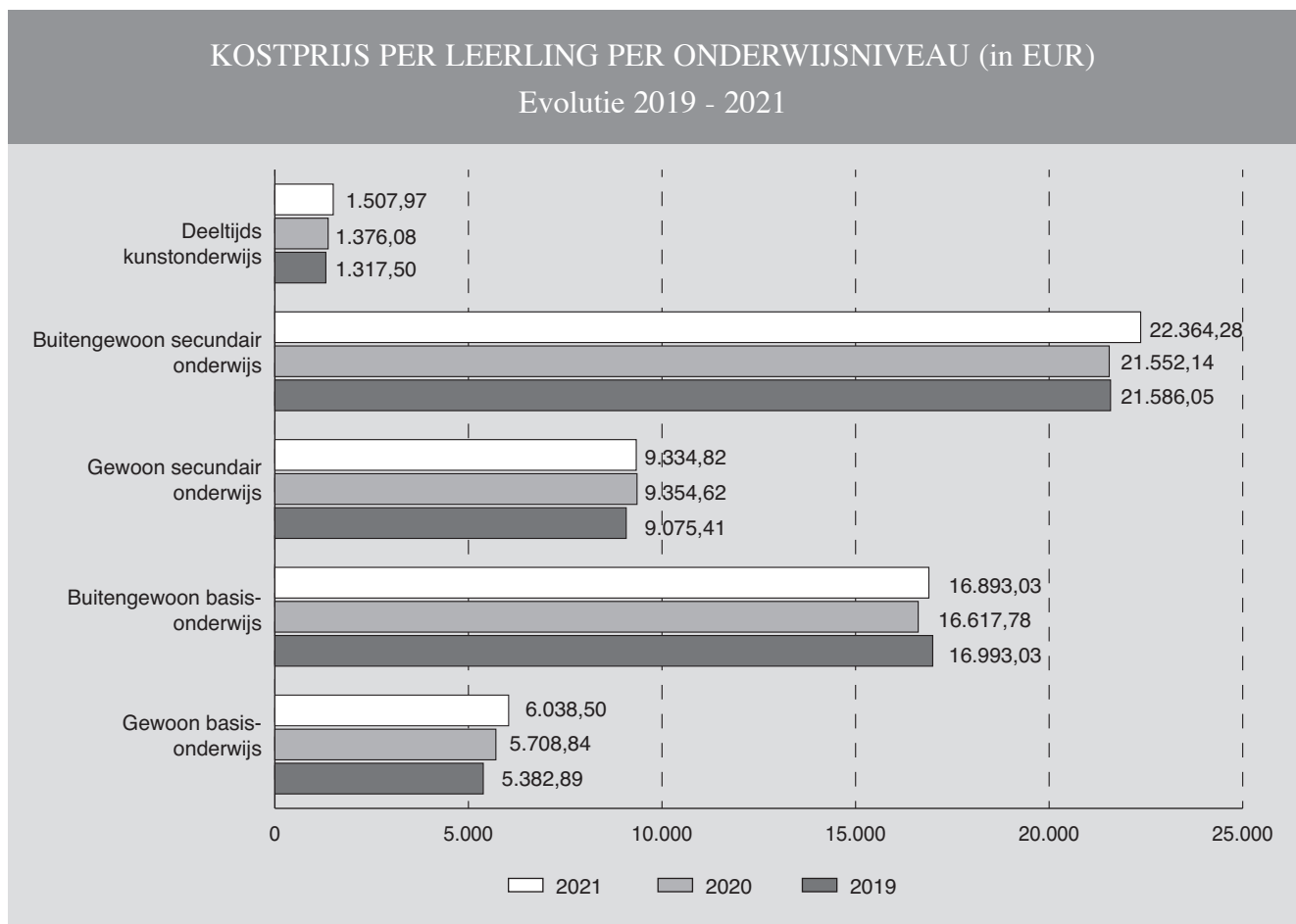
1) netoverschrijdende uitgaven

(2) niet-onderwijsniveaugebonden uitgaven

**KOSTPRIJS PER LEERLING
PER ONDERWIJSNIVEAU**

(in EUR)

Onderwijsniveau	2019	2020	2021
Gewoon basisonderwijs	5.382,89	5.708,84	6.038,50
Buitengewoon basisonderwijs	16.993,03	16.617,78	16.893,03
Gewoon secundair onderwijs	9.075,41	9.354,62	9.334,82
Buitengewoon secundair onderwijs	21.586,05	21.552,14	22.364,28
Deeltijds kunstonderwijs	1.317,50	1.376,08	1.507,97



Deel 6

NIVEAUOVERSCHRIJDENDE GEGEVENS

Deel 6 NIVEAUOVERSCHRIJDENDE GEGEVENS

Hoofdstuk 1 : Internen en internaten

6

TOELICHTING INTERNATEN:

We onderscheiden drie soorten internaten:

- a) Internaten voor het gewoon onderwijs
- b) Tehuizen voor kinderen van ouders zonder vaste verblijfplaats
- c) Internaten voor het buitengewoon onderwijs

In het statistisch jaarboek wordt enkel over a) en b) gerapporteerd.

a) Internaten voor het gewoon onderwijs

Leerlingen uit het kleuter-, lager en secundair onderwijs (en in mindere mate ook het hoger onderwijs) kunnen terecht in een internaat. Je betaalt er kostgeld voor het verblijf van je kind. Ook leerlingen met een beperking, al dan niet van een school voor buitengewoon onderwijs, kunnen in een internaat gewoon onderwijs terecht.

Een internaat kan afzonderlijk bestaan, of aan een school verbonden zijn. In beide gevallen kan het leerlingen van meerdere scholen opvangen.

b) Tehuizen voor kinderen van ouders zonder vaste verblijfplaats

Binnenschippers, woonwagenbewoners, kermis- en circussuitbaters en -artiesten kiezen vaak voor een specifiek soort internaten: tehuizen voor kinderen van ouders zonder vaste verblijfplaats.

De kinderen kunnen er het hele schooljaar lang naar dezelfde school .

Ouders zonder vaste verblijfplaats kunnen van de overheid een tegemoetkoming voor het kostgeld krijgen.

De meeste tehuizen staan ook open voor andere kinderen. Ze kunnen zowel kinderen uit het gewoon als uit het buitengewoon onderwijs opvangen.

c) Internaten voor het buitengewoon onderwijs

In het vrij, provinciaal of gemeentelijk buitengewoon onderwijs zijn er geen door het ministerie van Onderwijs gesubsidieerde internaten verbonden aan scholen voor buitengewoon onderwijs. Deze scholen kunnen wel samenwerken met de Multifunctionele centra (MFC's) gesubsidieerd door het VAPH.

In het GO! vind je voor leerlingen uit het buitengewoon onderwijs wel een specifiek aanbod:

• Internaten:

Internaten voor kinderen in het buitengewoon onderwijs staan open voor kinderen en jongeren in het kleuter-, lager en secundair onderwijs.

Je kind kan er van maandag tot vrijdag terecht. Naast de gewone internaatsopvang is er oog voor therapie en begeleiding.

Een internaat kan afzonderlijk bestaan, of aan een school verbonden zijn. In beide gevallen kan het leerlingen van meerdere scholen opvangen.

• Semi-internaten:

- afdelingen van buitengewone basisscholen. Kinderen uit die school kunnen er meestal van 8 tot 18 uur terecht:
- Buiten de lesuren in voor- en naschoolse opvang tijdens het schooljaar
 - In dagopvang tijdens de schoolvakanties

• Internaten met permanente openstelling (IPO):

8 internaten van het Gemeenschapsonderwijs organiseren, naast de opvang op schooldagen, ook verblijf en begeleiding voor hun interne leerlingen tijdens de schoolvrije dagen.

In een IPO kan je, voor het verblijf op schoolvrije dagen, niet zomaar inschrijven, het behoort tot de niet-rechtstreeks-toegankelijke jeugdhulp. Je kan er alleen terecht via de intersectorale toegangspoort. Die komt tussen in een aantal vormen van jeugdhulp die heel ingrijpend en gespecialiseerd zijn.

- Agentschap Jongerenwelzijn – Jeugdhulplandschap
<https://www.jeugdhulp.be/over-jeugdhulp/jeugdhulplandschap>
- Lijst van internaten met permanente openstelling
<https://data-onderwijs.vlaanderen.be/onderwijsaanbod/lijst?s=internaat&hz=true&f=intP>

INTERNEN EN INTERNATEN
INTERNATEN PER SOORT SCHOOLBESTUUR (1)

	Gemeenschapsonderwijs	Privaatrechtelijk	Provincie	Gemeente	Vlaamse Gemeenschapscomm.	Totaal
Aantal internaten	27	109	2	3	1	142

AANTAL INTERNEN PER ONDERWIJSNIVEAU EN PER NET VAN HET INTERNAAT (1)(2)

	Gemeenschapsonderwijs			Privaatrechtelijk			Provincie			Gemeente			Vlaamse Gemeenschapscomm.			Totaal		
	J	M	T	J	M	T	J	M	T	J	M	T	J	M	T	J	M	T
Gewoon kleuteronderwijs	13	15	28	22	15	37	-	-	-	6	-	6	-	-	-	41	30	71
Buitengewoon kleuteronderwijs	-	1	1	-	-	-	-	-	-	1	2	3	-	-	-	1	3	4
Gewoon lager onderwijs	93	109	202	389	324	713	-	-	-	12	21	33	-	-	-	494	454	948
Buitengewoon lager onderwijs	27	24	51	40	31	71	-	-	-	16	4	20	8	7	15	91	66	157
Voltijds gewoon secundair onderwijs	823	800	1.623	3.202	2.830	6.032	40	6	46	17	33	50	-	-	-	4.082	3.669	7.751
Deeltijds secundair onderwijs	17	3	20	14	3	17	-	-	-	-	-	-	-	-	-	31	6	37
Buitengewoon secundair onderwijs	81	25	106	148	40	188	-	-	-	7	4	11	17	8	25	253	77	330
HBO5 verpleegkunde	-	-	-	14	67	81	7	29	36	-	-	-	-	-	-	21	96	117
Totaal	1.054	977	2.031	3.829	3.310	7.139	47	35	82	59	64	123	25	15	40	5.014	4.401	9.415

AANTAL INTERNEN PER PROVINCIE EN PER NET VAN HET INTERNAAT (1)(2)

	Gemeenschapsonderwijs			Privaatrechtelijk			Provincie			Gemeente			Vlaamse Gemeenschapscomm.			Totaal		
	J	M	T	J	M	T	J	M	T	J	M	T	J	M	T	J	M	T
Antwerpen	129	90	219	482	495	977	-	-	-	5	28	33	-	-	-	616	613	1.229
Vlaams-Brabant	155	217	372	172	220	392	-	-	-	-	-	-	-	-	-	327	437	764
Brussels Hoofdstedelijk Gewest	75	93	168	57	23	80	-	-	-	-	-	-	25	15	40	157	131	288
West-Vlaanderen	256	189	445	1.716	1.326	3.042	-	-	-	-	-	-	-	-	-	1.972	1.515	3.487
Oost-Vlaanderen	196	159	355	885	844	1.729	-	-	-	54	36	90	-	-	-	1.135	1.039	2.174
Limburg	243	229	472	517	402	919	47	35	82	-	-	-	-	-	-	807	666	1.473
Totaal	1.054	977	2.031	3.829	3.310	7.139	47	35	82	59	64	123	25	15	40	5.014	4.401	9.415

VOLTIJDS GEWOON SECUNDAIR ONDERWIJS - AANTAL INTERNEN PER NET VAN HET INTERNAAT EN PER ONDERWIJSVORM (1)(2)

	Gemeenschapsonderwijs			Privaatrechtelijk			Provincie			Gemeente			Vlaamse Gemeenschapscomm.			Totaal		
	J	M	T	J	M	T	J	M	T	J	M	T	J	M	T	J	M	T
Onthaalklas voor anderstalige nieuwkomers	6	-	6	19	8	27	-	-	-	-	-	-	-	-	-	25	8	33
Eerste graad	218	215	433	933	806	1.739	10	5	15	4	20	24	-	-	-	1.165	1.046	2.211
ASO	143	159	302	792	749	1.541	-	-	-	3	2	5	-	-	-	938	910	1.848
KSO	36	85	121	82	216	298	-	-	-	2	4	6	-	-	-	120	305	425
TSO	266	166	432	857	642	1.499	15	1	16	1	1	2	-	-	-	1.139	810	1.949
BSO	154	175	329	519	409	928	15	-	15	7	6	13	-	-	-	695	590	1.285
Totaal	823	800	1.623	3.202	2.830	6.032	40	6	46	17	33	50	-	-	-	4.082	3.669	7.751

(1) Enkel subsidieerbare of financierbare internaten zijn opgenomen in de tabellen. Een internaat dat drie schooljaren na mekaar minder dan 30 internen telt, is het daaropvolgende schooljaar niet meer subsidieerbaar of financierbaar.

(2) Volgende leerlingen werden niet in de statistieken opgenomen: 25 studenten van Europese scholen.



**INTERNEN EN INTERNATEN
AANTAL INTERNEN PER GEBOORTEJAAR**

Geboortejaar	Gemeenschapsonderwijs			Privaatrechtelijk			Provincie			Gemeente			Vlaamse Gemeenschapscomm.			Totaal		
	J	M	T	J	M	T	J	M	T	J	M	T	J	M	T	J	M	T
2018	1	1	2	1	2	3	-	-	-	1	-	1	-	-	-	3	3	6
2017	1	1	2	2	5	7	-	-	-	-	-	-	-	-	-	3	6	9
2016	5	4	9	5	3	8	-	-	-	2	-	2	-	-	-	12	7	19
2015	5	9	14	14	4	18	-	-	-	4	1	5	-	-	-	23	14	37
2014	14	17	31	28	32	60	-	-	-	1	3	4	-	-	-	43	52	95
2013	17	11	28	35	37	72	-	-	-	4	2	6	1	1	2	57	51	108
2012	14	18	32	56	48	104	-	-	-	2	3	5	-	-	-	72	69	141
2011	18	18	36	78	41	119	-	-	-	2	8	10	1	1	2	99	68	167
2010	20	30	50	80	82	162	-	-	-	7	2	9	1	1	2	108	115	223
2009	20	28	48	120	99	219	-	-	-	10	9	19	3	4	7	153	140	293
2008	101	90	191	412	334	746	3	2	5	2	16	18	2	-	2	520	442	962
2007	113	114	227	484	430	914	5	2	7	4	3	7	2	-	2	608	549	1.157
2006	158	122	280	601	469	1.070	12	2	14	4	3	7	4	-	4	779	596	1.375
2005	168	156	324	564	507	1.071	6	-	6	5	9	14	3	1	4	746	673	1.419
2004	176	154	330	556	510	1.066	7	-	7	4	2	6	2	1	3	745	667	1.412
2003	116	121	237	476	444	920	3	-	3	6	1	7	2	2	4	603	568	1.171
2002	62	47	109	210	150	360	4	-	4	1	1	2	-	-	-	277	198	475
2001	31	16	47	78	60	138	-	4	4	-	1	1	1	2	3	110	83	193
2000	8	9	17	15	21	36	1	10	11	-	-	-	3	-	3	27	40	67
1999	2	2	4	11	12	23	-	8	8	-	-	-	-	2	2	13	24	37
1998	2	2	4	2	10	12	2	3	5	-	-	-	-	-	-	6	15	21
1997	-	2	2	1	5	6	3	2	5	-	-	-	-	-	-	4	9	13
1996	-	-	-	-	2	2	1	1	2	-	-	-	-	-	-	1	3	4
1994	-	-	-	-	2	2	-	-	-	-	-	-	-	-	-	-	2	2
1991	-	-	-	-	1	1	-	-	-	-	-	-	-	-	-	-	1	1
1990	-	2	2	-	-	-	-	-	-	-	-	-	-	-	-	-	2	2
1987	1	-	1	-	-	-	-	-	-	-	-	-	-	-	-	1	-	1
1986	-	1	1	-	-	-	-	1	1	-	-	-	-	-	-	-	2	2
1976	1	-	1	-	-	-	-	-	-	-	-	-	-	-	-	1	-	1
1969	-	1	1	-	-	-	-	-	-	-	-	-	-	-	-	-	1	1
1962	-	1	1	-	-	-	-	-	-	-	-	-	-	-	-	-	1	1
Totaal	1.054	977	2.031	3.829	3.310	7.139	47	35	82	59	64	123	25	15	40	5.014	4.401	9.415

INTERNEN EN INTERNATEN

Evolutie aantal gesubsidieerde/gefinancierde internen per onderwijsnet en onderwijsniveau (1)

Schooljaar	Gemeenschapsonderwijs (GO)					Gesubsidieerd vrij onderwijs (VGO)					Gesubsidieerd officieel onderwijs (OGO)					Algemeen totaal								
	aantal internen afkomstig uit het				Totaal	aantal internen afkomstig uit het				Totaal	aantal internen afkomstig uit het				Totaal	aantal internen afkomstig uit het				Totaal				
	KO	LO	SO	HBO5		HO	KO	LO	SO		HBO5	HO	KO	LO		SO	HBO5	HO	KO		LO	SO	HBO5	HO
1991-1992	4	510	2.271		1.265	4.050	38	1.074	11.397	(3)	12.509	12	64	135	(3)	211	54	1.648	13.803		1.265 (3)	16.770		
1992-1993	10	513	2.247		1.317	4.087	59	1.038	11.106	(3)	12.203	13	64	192	(3)	269	82	1.615	13.545		1.317 (3)	16.559		
1993-1994	14	486	2.273		1.405	4.178	49	892	10.512	(3)	11.453	8	65	184	(3)	257	71	1.443	12.969		1.405 (3)	15.888		
1994-1995	33	478	2.195		1.422	4.128	37	813	9.985	(3)	10.835	10	72	196	(3)	278	80	1.363	12.376		1.422 (3)	15.241		
1995-1996	24	505	1.948		1.277	3.754	44	765	9.373	(3)	10.182	12	51	175	(3)	238	80	1.321	11.496		1.277 (3)	14.174		
1996-1997	19	449	2.022		(2)	2.490	41	733	8.843	(3)	9.617	10	47	163	(3)	220	70	1.229	11.028		(2)(3)	12.327		
1997-1998	25	427	1.889		(2)	2.341	42	682	8.010	(3)	8.734	10	37	127	(3)	174	77	1.146	10.026		(2)(3)	11.249		
1998-1999	29	377	1.798		(2)	2.204	43	758	7.704	(3)	8.505	12	27	145	(3)	184	84	1.162	9.647		(2)(3)	10.893		
1999-2000	29	366	1.725		(2)	2.120	44	761	7.224	(3)	8.029	6	36	128	(3)	170	79	1.163	9.077		(2)(3)	10.319		
2000-2001	42	360	1.678		(2)	2.080	40	741	6.934	(3)	7.715	9	34	161	(3)	204	91	1.135	8.773		(2)(3)	9.999		
2001-2002 (4)	60	499	1.628		(2)	2.187	37	768	6.867	(3)	7.672	8	47	164	(3)	219	105	1.314	8.659		(2)(3)	10.078		
2002-2003	56	537	1.567		(2)	2.160	46	836	7.064	(3)	7.946	8	36	113	(3)	157	110	1.409	8.744		(2)(3)	10.263		
2003-2004	57	502	1.559		(2)	2.118	40	806	7.072	(3)	7.918	13	45	110	(3)	168	110	1.353	8.741		(2)(3)	10.204		
2004-2005	57	522	1.522		(2)	2.101	44	767	7.154	(3)	7.965	12	75	111	(3)	198	113	1.364	8.787		(2)(3)	10.264		
2005-2006	62	514	1.569		(2)	2.145	48	771	7.405	(3)	8.224	9	74	120	(3)	203	119	1.359	9.094		(2)(3)	10.572		
2006-2007	54	491	1.682		(2)	2.227	61	747	7.521	(3)	8.329	11	71	130	(3)	212	126	1.309	9.333		(2)(3)	10.768		
2007-2008	53	540	1.705		(2)	2.298	53	775	7.660	(3)	8.488	15	78	133	(3)	226	121	1.393	9.498		(2)(3)	11.012		
2008-2009	56	521	1.776		(2)	2.353	49	774	7.668	(3)	8.491	47	92	146	(3)	285	152	1.387	9.590		(2)(3)	11.129		
2009-2010 (5)	70	464	1.838	4	(2)	2.376	57	790	7.685	132	(3)	8.664	23	102	104	33	(3)	262	150	1.356	9.627	169	(2)(3)	11.302
2010-2011	71	518	1.900	4	(2)	2.493	72	797	7.723	133	(3)	8.725	21	101	103	36	(3)	261	164	1.416	9.726	173	(2)(3)	11.479
2011-2012	64	436	1.896	5	(2)	2.401	74	776	7.615	138	(3)	8.603	22	90	111	32	(3)	255	160	1.302	9.622	175	(2)(3)	11.259
2012-2013	58	433	1.939	8	(2)	2.438	55	822	7.613	169	(3)	8.659	18	69	114	33	(3)	234	131	1.324	9.666	210	(2)(3)	11.331
2013-2014	61	418	1.919	6	(2)	2.404	60	776	7.500	157	(3)	8.493	16	59	77	34	(3)	186	137	1.253	9.496	197	(2)(3)	11.083
2014-2015	39	386	1.858	7	(2)	2.290	62	806	7.220	155	(3)	8.243	13	50	76	31	(3)	170	114	1.242	9.154	193	(2)(3)	10.703
2015-2016	43	362	1.877	4	(2)	2.286	65	759	6.918	152	(3)	7.894	10	49	71	32	(3)	162	118	1.170	8.866	188	(2)(3)	10.342
2016-2017	32	361	1.821	4	(2)	2.218	65	814	6.702	130	(3)	7.711	7	58	78	31	(3)	174	104	1.233	8.601	165	(2)(3)	10.103
2017-2018	49	383	1.760	2	(2)	2.194	62	822	6.558	111	(3)	7.553	5	67	102	32	(3)	206	116	1.272	8.420	145	(2)(3)	9.953
2018-2019	41	316	1.737		(2)	2.094	50	795	6.412	92	(3)	7.349	10	64	130	34	(3)	238	101	1.175	8.279	126	(2)(3)	9.681
2019-2020	36	266	1.750		(2)	2.052	53	811	6.143	83	(3)	7.090	7	65	137	36	(3)	245	96	1.142	8.030	119	(2)(3)	9.387
2020-2021	29	253	1.749		(2)	2.031	37	784	6.237	81	(3)	7.139	9	68	132	36	(3)	245	75	1.105	8.118	117	(2)(3)	9.415

KO: kleuteronderwijs LO: lager onderwijs SO: secundair onderwijs HBO5: HBO5 verpleegkunde HO: hoger onderwijs

- (1) Enkel subsidieerbare of financierbare internaten zijn opgenomen in de tabellen. Een internaat dat drie schooljaren na mekaar minder dan 30 internen telt, is het daaropvolgende schooljaar niet meer subsidieerbaar of financierbaar.
- (2) Bij de internaten van het Gemeenschapsonderwijs komen de de internen die afkomstig zijn uit het hoger onderwijs niet meer in aanmerking voor financiering vanaf het schooljaar 1996-1997. Zij komen enkel nog in aanmerking voor de instandhouding van de internaten.
- (3) Omdat in de gesubsidieerde internaten de internen die afkomstig zijn uit het hoger onderwijs niet subsidieerbaar zijn, moet hun aantal niet meegedeeld worden aan het Beleidsdomein Onderwijs en Vorming. Ze zijn dus niet opgenomen in deze tabel.
- (4) Vanaf het schooljaar 2001-2002 zijn de internen die afkomstig zijn uit het buitengewoon onderwijs mee opgenomen in de cijfers.
- (5) In 2009-2010 werd de vroegere opleiding verpleegkunde van de 4de graad omgevormd tot hoger beroepsonderwijs (HBO5 verpleegkunde). HBO5 verpleegkunde behoort niet meer tot het gewoon voltijds secundair onderwijs.



INTERNEN EN INTERNATEN

Evolutie aantal gesubsidieerde/gefinancierde internaten per onderwijsnet

Schooljaar	GO	VGO	OGO	Totaal
1991-1992	44	127	5	176
1992-1993	45	124	6	175
1993-1994	45	120	6	171
1994-1995	45	116	6	167
1995-1996	44	111	6	161
1996-1997	43	108	6	157
1997-1998	41	102	5	148
1998-1999	41	102	5	148
1999-2000	40	99	4	143
2000-2001	39	99	5	143
2001-2002	38	96	5	139
2002-2003	38	96	4	138
2003-2004	36	95	4	135
2004-2005	36	94	4	134
2005-2006	34	98	4	136
2006-2007	34	96	4	134
2007-2008	33	97	4	134
2008-2009	33	97	4	134
2009-2010	32	98	4	134
2010-2011	33	100	4	137
2011-2012	33	101	4	138
2012-2013	32	101	4	137
2013-2014	33	103	3	139
2014-2015	31	103	3	137
2015-2016	31	105	3	139
2016-2017	27	109	5	141
2017-2018	31	105	5	141
2018-2019	30	106	6	142
2019-2020	28	107	6	141
2020-2021	27	109	6	142

INTERNEN EN INTERNATEN

Internaten van het Gemeenschapsonderwijs - 'tehuizen voor kinderen wier ouders geen vaste verblijfplaats hebben'

Evolutie aantal internen en internaten per onderwijsniveau

Schooljaar	Aantal internaten	Gewoon kleuteronderwijs			Buitengewoon kleuteronderwijs			Gewoon lager onderwijs			Buitengewoon lager onderwijs			Voltijds gewoon secundair onderwijs			Deeltijds secundair onderwijs			Buitengewoon secundair onderwijs			Totaal		
		J	M	T	J	M	T	J	M	T	J	M	T	J	M	T	J	M	T	J	M	T	J	M	T
2004-2005	4	23	16	39	-	-	-	128	130	258	4	3	7	95	64	159	4	-	4	6	3	9	260	216	476
2005-2006	4	14	17	31	-	-	-	121	115	236	4	2	6	110	60	170	2	3	5	5	2	7	256	199	455
2006-2007	4	21	22	43	-	-	-	126	129	255	10	2	12	72	52	124	1	1	2	6	2	8	236	208	444
2007-2008	4	28	19	47	-	-	-	133	130	263	12	4	16	64	51	115	2	5	7	4	3	7	243	212	455
2008-2009	4	27	14	41	-	-	-	127	120	247	18	5	23	63	61	124	3	3	6	5	3	8	243	206	449
2009-2010	4	26	11	37	-	-	-	122	116	238	17	7	24	70	63	133	3	4	7	2	2	4	240	203	443
2010-2011	4	25	14	39	1	-	1	118	111	229	15	4	19	72	59	131	7	6	13	1	1	2	239	195	434
2011-2012	4	13	12	25	1	-	1	104	93	197	14	3	17	68	47	115	8	13	21	1	3	4	209	171	380
2012-2013	4	20	14	34	-	1	1	98	78	176	12	8	20	67	58	125	12	14	26	2	2	4	211	175	386
2013-2014	4	18	10	28	-	-	-	95	75	170	11	4	15	76	96	172	8	4	12	2	3	5	210	192	402
2014-2015	4	17	16	33	-	-	-	100	82	182	8	4	12	90	100	190	5	1	6	2	2	4	222	205	427
2015-2016	4	15	16	31	-	-	-	101	99	200	2	5	7	97	100	197	-	-	-	4	2	6	219	222	441
2016-2017	4	22	21	43	-	-	-	103	89	192	2	4	6	98	105	203	1	2	3	4	1	5	230	222	452
2017-2018	4	20	25	45	-	-	-	93	74	167	4	4	8	98	100	198	1	-	1	3	2	5	219	205	424
2018-2019	4	22	34	56	-	-	-	95	68	163	4	2	6	97	104	201	-	-	-	-	2	2	218	210	428
2019-2020	4	36	37	73	-	-	-	85	72	157	4	2	6	85	105	190	-	-	-	1	3	4	211	219	430
2020-2021	4	38	27	65	-	-	-	95	78	173	3	2	5	82	101	183	-	-	-	2	6	8	220	214	434



Deel 6 NIVEAUOVERSCHRIJDENDE GEGEVENS

Hoofdstuk 2 : Centra voor leerlingenbegeleiding

6

CENTRA VOOR LEERLINGENBEGELEIDING
Aantal centra per provincie en soort schoolbestuur

	Gemeenschaps- onderwijs	Privaatrechtelijk	Provincie	Gemeente	Vlaamse Gemeenschapscommissie	Totaal
Centra voor leerlingenbegeleiding						
Antwerpen	4	6	1	1	-	12
Vlaams-Brabant	3	4	-	-	-	7
Brussels Hoofdstedelijk Gewest	1	1	-	-	1	3
West-Vlaanderen	3	7	-	-	-	10
Oost-Vlaanderen	5	8	-	1	-	14
Limburg	3	8	1	-	-	12
Totaal	19	34	2	2	1	58
Permanente ondersteuningscel						
Brussels Hoofdstedelijk Gewest	1	1	-	1*	-	3
Totaal	1	1	-	1	-	3
Algemeen totaal	20	35	2	3	1	61

* voor alle gesubsidieerde officiële centra

PERSENEEL VAN DE CENTRA VOOR LEERLINGENBEGELEIDING NAAR STATUUT EN GESLACHT
Aantal budgettaire fulltime-equivalenten in januari 2021 (1)

	Vastbenoemden			Tijdelijken			Totaal		
	M	V	T	M	V	T	M	V	T
Gemeenschapsonderwijs	49	446	494	17	176	193	65	622	687
Privaatrechtelijk	161	1.271	1.432	47	489	536	208	1.760	1.968
Provincie	2	29	32	3	14	18	5	44	49
Gemeente	18	116	135	2	67	69	20	184	204
Totaal	230	1.863	2.093	69	747	816	298	2.610	2.908

(1) In deze tabel werd het personeel van de Vlaamse Gemeenschapscommissie bij Gemeente geteld.

Door afronding van de decimalen kan het totaal licht afwijken van de som van de individuele aantallen.

Deel 6 NIVEAUOVERSCHRIJDENDE GEGEVENS

Hoofdstuk 3 : Studietoelagen

6

STUDIETOELAGEN

In het schooljaar 2019-2020 is de schooltoelage omgevormd tot een schooltoeslag of selectieve participatietoeslag en geïntegreerd in het Groeipakket. Het gevolg is dat de schooltoeslag niet langer door Onderwijs en Vorming wordt betaald, wel door de uitbetaler van het Groeipakket. Het Beleidsdomein Onderwijs en Vorming is enkel nog bevoegd voor de studietoelagen.

Studietoelagen: worden toegekend aan de studenten van het hoger onderwijs. De vermelde cijfergegevens omtrent studietoelagen zijn niet definitief aangezien een afgehandelde aanvraag steeds herzien kan worden. Het initiatief tot herziening van een afgehandelde aanvraag kan uitgaan ofwel van de aanvrager zelf ofwel van de afdeling Studietoelagen. De periode waarbinnen een aanvraag door de administratie kan herzien worden, is beperkt in tijd tot het lopende academiejaar en de vier academiejaren die daaraan voorafgaan. Daarnaast kan de burger zijn of haar aanvraagdossier vervolledigen tot en met 31 december van het afgelopen academiejaar. Als de aanvraag niet tijdig vervolledigd wordt, kan de administratie het recht op een toelage niet bepalen.

In 2019-2020 deden zich twee grote wijzigingen voor in het hoger onderwijslandschap: de overdracht van de graduaatsopleidingen (vroegere HBO5-opleidingen uit het volwassenenonderwijs) naar de hogescholen en de hervorming van de lerarenopleiding met o.a. de overdracht van de specifieke lerarenopleiding van de centra voor volwassenenonderwijs naar de hogescholen en universiteiten. Studenten in deze opleidingen komen sinds 2019-2020 in aanmerking voor een studietoelage. Dit verklaart de opvallende stijging van het aantal studietoelagen in 2019-2020 en 2020-2021.

Aantal aanvragen - zoals gekend op 3 oktober 2021

Hoger onderwijs	2011-2012	2012-2013	2013-2014	2014-2015	2015-2016	2016-2017	2017-2018	2018-2019	2019-2020	2020-2021
Universiteiten	18.691	18.615	25.271	25.940	26.865	27.682	28.593	29.537	30.862	31.289
Hogescholen	43.734	44.761	40.956	43.368	46.456	48.704	49.886	50.787	58.790	59.290
Niet gekend	1.150	1.093	1.269	1.415	1.595	2.402	2.442	2.688	4.019	18.177
Totaal	63.575	64.469	67.496	70.723	74.916	78.788	80.921	83.012	93.671	108.756

Aantal afgekeurde dossiers - zoals gekend op 3 oktober 2021

Hoger onderwijs	2011-2012	2012-2013	2013-2014	2014-2015	2015-2016	2016-2017	2017-2018	2018-2019	2019-2020	2020-2021
Universiteiten	4.857	4.527	6.418	8.079	8.901	10.534	10.401	10.239	10.621	9.266
Hogescholen	10.756	9.952	9.973	11.785	13.368	16.800	16.721	16.183	18.952	16.216
Niet gekend	609	471	621	701	913	2.215	2.234	2.470	3.824	17.841
Totaal	16.222	14.950	17.012	20.565	23.182	29.549	29.356	28.892	33.397	43.323

STUDIETOELAGEN

Aantal goedgekeurde dossiers - zoals gekend op 3 oktober 2021

Hoger onderwijs	2011-2012	2012-2013	2013-2014	2014-2015	2015-2016	2016-2017	2017-2018	2018-2019	2019-2020	2020-2021
Universiteiten	13.563	13.611	18.107	17.704	17.759	17.148	18.191	19.196	20.088	20.996
Hogescholen	32.034	33.194	29.121	30.146	31.801	31.898	33.158	34.444	39.448	40.705
Niet gekend	217	209	193	217	188	182	207	217	191	199
Totaal	45.814	47.014	47.421	48.067	49.748	49.228	51.556	53.857	59.727	61.900

Bedrag goedgekeurde dossiers (in euro) - zoals gekend op 3 oktober 2021

Hoger onderwijs	2011-2012	2012-2013	2013-2014	2014-2015	2015-2016	2016-2017	2017-2018	2018-2019	2019-2020	2020-2021
Universiteiten	24.415.323,94 €	24.810.016,85 €	32.824.363,58 €	32.095.152,54 €	32.757.013,12 €	31.342.892,05 €	34.066.735,10 €	36.566.860,05 €	40.139.018,07 €	43.634.277,20 €
Hogescholen	50.371.021,35 €	53.338.700,27 €	48.068.617,56 €	50.240.858,60 €	53.501.672,34 €	52.837.312,85 €	56.664.604,52 €	60.096.077,68 €	72.223.686,10 €	78.377.039,88 €
Niet gekend	488.449,26 €	477.648,13 €	453.117,35 €	545.037,70 €	453.321,23 €	423.256,99 €	525.224,76 €	544.947,01 €	514.462,17 €	517.463,59 €
Totaal	75.274.794,55 €	78.626.365,25 €	81.346.098,49 €	82.881.048,84 €	86.712.006,69 €	84.603.461,89 €	91.256.564,38 €	97.207.884,74 €	112.877.166,34 €	122.528.780,67 €

Gemiddeld toelagebedrag (in euro) - zoals gekend op 3 oktober 2021

Hoger onderwijs	2011-2012	2012-2013	2013-2014	2014-2015	2015-2016	2016-2017	2017-2018	2018-2019	2019-2020	2020-2021
Universiteiten	1.800,14 €	1.822,79 €	1.812,80 €	1.812,88 €	1.844,53 €	1.827,79 €	1.872,72 €	1.904,92 €	1.998,16 €	2.078,22 €
Hogescholen	1.572,42 €	1.606,88 €	1.650,65 €	1.666,58 €	1.682,39 €	1.656,45 €	1.708,93 €	1.744,75 €	1.830,86 €	1.925,49 €
Niet gekend	2.250,92 €	2.285,40 €	2.347,76 €	2.511,69 €	2.411,28 €	2.325,59 €	2.537,32 €	2.511,28 €	2.693,52 €	2.600,32 €
Totaal	1.643,05 €	1.672,40 €	1.715,40 €	1.724,28 €	1.743,02 €	1.718,60 €	1.770,05 €	1.804,93 €	1.889,89 €	1.979,46 €

Andere (dossiers in beraad, onvolledige vangnetdossiers, ...) - zoals gekend op 3 oktober 2021

Hoger onderwijs	2011-2012	2012-2013	2013-2014	2014-2015	2015-2016	2016-2017	2017-2018	2018-2019	2019-2020	2020-2021
Universiteiten	271	477	746	157	205	0	1	102	153	1.027
Hogescholen	944	1.615	1.862	1.437	1.287	6	7	160	390	2.369
Niet gekend	324	413	455	497	494	5	1	1	4	137
Totaal	1.539	2.505	3.063	2.091	1.986	11	9	263	547	3.533



Deel 6 NIVEAUOVERSCHRIJDENDE GEGEVENS

Hoofdstuk 4 : Leerlingenvervoer

6

LEERLINGENVERVOER

AANTAL VERVOERDE LEERLINGEN PER ONDERWIJSNIVEAU EN ONDERWIJSNET

	Gemeenschaps- onderwijs (1)	Gesubsidieerd vrij onderwijs	Gesubsidieerd officieel onderwijs	Totaal
Basisonderwijs				
Gewoon	757	776	221	1.754
Buitengewoon	7.300	17.034	4.104	28.438
Totaal basisonderwijs	8.057	17.810	4.325	30.192
Secundair onderwijs				
Gewoon	44	7	-	51
Buitengewoon	5.961	11.474	1.925	19.360
Totaal secundair onderwijs	6.005	11.481	1.925	19.411
Algemeen totaal	14.062	29.291	6.250	49.603

AANTAL VERVOERDE LEERLINGEN NAAR VERVOERSVORM

	Gemeenschaps- onderwijs (1)	Gesubsidieerd vrij onderwijs	Gesubsidieerd officieel onderwijs	Totaal
Collectief vervoerde leerlingen (2)	11.376	22.936	4.746	39.058
Individueel vervoerde leerlingen (3)	2.686	6.355	1.504	10.545
Algemeen totaal	14.062	29.291	6.250	49.603

- (1) Voor het Gemeenschapsonderwijs zijn alleen de leerlingen binnen de zones opgenomen.
- (2) Een collectief vervoerde leerling is een leerling die gebruikmaakt van een door de Vlaamse Gemeenschap betaalde of gesubsidieerde bijzondere ophaaldienst met een capaciteit van minimum 7 plaatsen.
Vanaf 1 september 2001 wordt het collectief vervoer georganiseerd door de Vlaamse vervoersmaatschappij De Lijn.
- (3) Een individueel vervoerde leerling is een leerling die gebruikmaakt van het openbaar vervoer en/of gebruikmaakt van een voertuig van minder dan 7 plaatsen en waarvoor de Vlaamse Gemeenschap tussenkomt in de vervoerskosten op basis van de officiële abonnementstarieven.

Deel 6 NIVEAUOVERSCHRIJDENDE GEGEVENS

Hoofdstuk 5 : Nascholing

6

NASCHOLING

EVOLUTIE VAN HET NASCHOLINGSBUDGET ZOALS INGESCHREVEN IN DE ONDERWIJSBEGROTING (in duizend EUR)

Nascholing	2010 (1)	2011	2012	2013	2014	2015 (2)	2016	2017	2018	2019	2020	2021 (3)
op initiatief van de scholen												
Basisonderwijs	3.930	4.017	4.017	4.017	4.044	4.007	4.007	4.007	4.007	4.007	4.007	4.007
Secundair onderwijs	5.394	5.513	5.513	6.358	6.401	6.335	6.335	6.335	6.335	6.335	6.335	6.335
Deeltijds kunstonderwijs	252	258	258	258	260	255	255	255	255	255	255	255
Centra voor Volwassenenonderwijs	412	420	420	420	424	422	418	418	418	418	354	354
Centra voor Basiseducatie	26	27	27	27	27	25	28	28	28	28	28	28
Centra voor Leerlingenbegeleiding	178	182	182	182	183	178	178	178	178	178	178	178
op initiatief van de koepels	2.164	1.795	2.200	2.200	2.215	1.221	1.221	1.221	1.221	1.221	1.148	1.148
op initiatief van de Vlaamse regering	1.266	1.131	846	661	680	577	546	546	577	535	708	1.060
Totaal	13.622	13.343	13.463	14.123	14.234	13.020	12.988	12.988	13.019	12.977	13.013	13.365

(1) Als gevolg van de in 2010 doorgevoerde besparingsoefening, werden de nascholingsmiddelen met ongeveer 20% beperkt.

(2) Als gevolg van de in 2015 doorgevoerde besparingsoefening, werden de nascholingsmiddelen met ongeveer 10% beperkt.

(3) Voor het laatste begrotingsjaar zijn de kredieten nog niet definitief. Voor de voorgaande begrotingsjaren is dat wel het geval.

Met ingang van 1 september 1996 werd een driedelig systeem van nascholing geïntroduceerd:

1. Nascholing op initiatief van de scholen: de scholen krijgen financiële middelen toegewezen om aan nascholingsbehoeften te voldoen.
2. Nascholing op initiatief van de koepels: het Gemeenschapsonderwijs en de representatieve verenigingen van inrichtende machten krijgen middelen om nascholingsinitiatieven op te zetten voor de personeelsleden van de centra voor leerlingenbegeleiding, de pedagogische begeleidingsdiensten en de internaten. Ook initiatieven die kaderen in het eigen pedagogische project kunnen hiermee gefinancierd worden.
3. Nascholing op initiatief van de Vlaamse regering: de Vlaamse regering organiseert met de haar toegewezen middelen nascholingsactiviteiten om aan beleidsprioriteiten tegemoet te komen.

NASCHOLING

VERDELING KREDIETEN NASCHOLING VOOR DE SCHOLEN (in EUR) (1)

Begrotingsjaar 2021 - uitbetaald voor schooljaar 2020-2021

	GO	VGO	OGO	Totaal
Basisonderwijs				
Gewoon basisonderwijs	585.955,52	2.067.517,00	812.897,38	3.466.369,90
Buitengewoon basisonderwijs	132.431,64	326.283,92	81.914,06	540.629,62
Totaal	718.387,16	2.393.800,92	894.811,44	4.006.999,52
Secundair onderwijs				
Gewoon secundair onderwijs	1.231.963,69	3.803.515,22	495.885,00	5.531.363,91
Buitengewoon secundair onderwijs	219.010,98	487.383,89	97.241,04	803.635,91
Totaal	1.450.974,67	4.290.899,11	593.126,04	6.334.999,82
Deeltijds kunstonderwijs	22.648,85	5.676,78	226.674,37	255.000,00
Volwassenenonderwijs	127.896,14	132.625,66	93.478,20	354.000,00
Basiseducatie				28.000,00
Centra voor leerlingenbegeleiding (CLB)	41.789,87	120.423,01	15.787,09	177.999,97

(1) In deze tabellen werd geen rekening gehouden met terugvorderingen of inhoudingen als gevolg van het niet tijdig aanwenden van de nascholingskredieten.

VERDELING KREDIETEN NASCHOLING VOOR DE PEDAGOGISCHE BEGELEIDINGSDIENSTEN VAN DE KOEPELS (in EUR)

Begrotingsjaar 2021 - uitbetaald voor schooljaar 2020-2021

Onderwijsnet	Inrichtende macht	EUR
GO	Gemeenschapsonderwijs	237 644,48
VGO	Katholiek Onderwijs Vlaanderen	686 712,25
	VONAC/VOOP	2 993,34
	STEINER	4 201,16
	NaPCO/IPCO	960,36
	FOPEM	2.045,85
OGO	OVSG	185 366,70
	POV	28 069,34
	Totaal	1 147 999,96

VERDELING KREDIETEN NASCHOLING OP INITIATIEF VAN DE VLAAMSE REGERING (in EUR)

Begrotingsjaar 2020 - uitbetaald voor schooljaar 2020-2021 (1)

Beleidsprioriteit		EUR
thema 1	Begrijpend lezen in het basisonderwijs	708.000,00
	Totaal	708.000,00

(1) De begunstigden van de kredieten in het kader van de nascholing op initiatief van de Vlaamse Regering ontvangen voor hun project in schooljaar x - x+1 een eerste schijf in september van het jaar x. De middelen worden aangerekend op het begrotingsjaar x.

NASCHOLING

**NASCHOLING VOOR DE SCHOLEN
EVOLUTIE BEDRAG PER VOLTijdSE ORGANIEKE BETREKking**

Begrotingsjaar	Basisonderwijs (1)		Secundair onderwijs (2)	
	Aantal voltijdse organieke betrekkingen (3)	Bedrag per voltijdse organieke betrekking (EUR)	Aantal voltijdse organieke betrekkingen (3)	Bedrag per voltijdse organieke betrekking (EUR)
2008	49.629	95,57	64.493	100,91
2009	50.250	97,75	66.130	101,95
2010 (4)	51.680	76,05	67.320	80,12
2011	52.052	77,17	67.789	81,33
2012	52.527	76,48	65.756	83,84
2013 (5)	53.150	75,58	65.096	97,67
2014	57.126	70,79	63.080	101,47
2015	57.755	69,37	63.103	100,39
2016	58.667	68,30	63.247	100,16
2017	59.590	67,24	64.654	97,98
2017	59.590	67,24	64.654	97,98
2018	60.538	66,19	64.918	97,58
2019	60.759	65,95	65.083	97,34
2020	61.759	64,88	65.499	96,72
2021	62.609	63,99	66.542	95,20

Begrotingsjaar	Deeltijds kunstonderwijs		Centra voor leerlingenbegeleiding	
	Aantal voltijdse organieke betrekkingen (3)	Bedrag per voltijdse organieke betrekking (EUR)	Aantal voltijdse organieke betrekkingen (3)	Bedrag per voltijdse organieke betrekking (EUR)
2008	3.681	83,40	2.558	84,83
2009	3.803	82,83	2.558	86,80
2010 (4)	3.880	64,95	2.550	69,81
2011	3.936	65,55	2.551	70,88
2012	3.967	65,03	2.550	71,37
2013	3.982	64,79	2.549	71,40
2014	4.038	64,38	2.560	71,89
2015	4.035	63,19	2.546	69,91
2016	4.048	62,99	2.560	69,51
2017	4.071	62,64	2.567	69,34
2018	4.077	62,55	2.546	69,91
2019	4.050	62,96	2.538	70,13
2020	4.100	62,20	2.633	67,60
2021	4.252	59,97	2.683	66,35

Begrotingsjaar	Volwassenenonderwijs		Basiseducatie	
	Aantal voltijdse organieke betrekkingen (3)	Bedrag per voltijdse organieke betrekking (EUR)	Aantal voltijdse organieke betrekkingen (3)	Bedrag per voltijdse organieke betrekking (EUR)
2008	4.627	108,49	-	-
2009	4.631	111,21	520	63,46
2010 (4)	5.367	76,76	534	48,72
2011	5.395	77,85	547	49,36
2012	5.395	77,86	562	48,08
2013	5.410	77,63	576	46,86
2014	5.471	77,49	591	45,68
2015	5.473	77,11	606	41,25
2016	5.544	75,58	622	45,01
2017	5.660	73,85	638	43,89
2018	5.701	73,32	655	42,75
2019	5.718	73,10	778	36,00
2020	4.979	71,10	798	35,09
2021	4.996	70,86	880	31,82

(1) Gewoon en buitengewoon basisonderwijs.

(2) Gewoon en buitengewoon secundair onderwijs.

(3) Afgerond naar boven of naar beneden.

(4) Als gevolg van de in 2010 doorgevoerde besparingsoefening, werden de nascholingsmiddelen met ongeveer 20% beperkt. Dit heeft een daling van het bedrag per voltijdse organieke betrekking tot gevolg.

(5) De middelen voor bedrijfsstages zijn aan de kredieten voor nascholing van het secundair onderwijs toegevoegd. Dit heeft een stijging van het bedrag per voltijdse organieke betrekking tot gevolg.



Deel 6 NIVEAUOVERSCHRIJDENDE GEGEVENS

Hoofdstuk 6 : Examencommissie

6

EXAMENCOMMISSIE BASISONDERWIJS

**Aantal deelnemers voor het behalen van een getuigschrift basisonderwijs
en aantal geslaagden per provincie - Examenmoment juni 2021 (1)(2)(3)**

	Aantal deelnemers	Aantal geslaagden
Antwerpen	123	116
Vlaams-Brabant	25	21
West-Vlaanderen	14	9
Oost-Vlaanderen	9	6
Limburg	19	16
Totaal	190	168

(1) Een deelnemer is een kandidaat die minstens 1 examen heeft afgelegd.

(2) De gegevens naar provincie betreffen de provincie waar de examenscholen gelegen zijn.

(3) Als gevolg van de Covid-19-crisis hadden de examenscholen dit jaar tijd tot 31 augustus om de examens te organiseren.

EXAMENCOMMISSIE SECUNDAIR ONDERWIJS

Aantal inschrijvingen en deelnemers in 2020

Inschrijvingen			Deelnemers		
Man	Vrouw	Totaal	Man	Vrouw	Totaal
1.151	1.108	2.259	2.545	2.459	5.004

Afzonderlijke registraties worden niet meer bijgehouden aangezien het inschrijvingsproces nu online verloopt; een registratie is meteen ook een betaling en inschrijving voor een studierichting.

Bovenstaande cijfers geven weer hoeveel nieuwe unieke kandidaten zich in 2020 effectief hebben ingeschreven voor een studierichting en hiervoor hebben betaald (inschrijvingen).

In 2020 waren er **5.004 unieke deelnemers** aan minstens één examen bij de Examencommissie (deelnemers). Dit cijfer is hoger dan het aantal inschrijvingen: de kandidaten die voor 2020 inschreven, maar nog niet afstudeerden worden hier ook weergegeven.

Slaagpercentage per graad en onderwijsvorm in 2020

Van alle individuele examens die door de Examencommissie werden afgenomen, waren er **55%** waarop de kandidaat minstens 50% van de punten behaalde.

Per graad lag het slaagpercentage in de 1ste en 2de graad hoger dan gemiddeld. In de 3de graad was het slaagpercentage bijna gelijk aan het gemiddelde.

Wanneer we het slaagpercentage per afgelegd examen **per onderwijsvorm** bekijken, zien we dat het hoogste percentage in het kso en bso werd behaald, gevolgd door tso. In de onderwijsvorm aso slaagde men voor iets minder dan de helft van de afgelegde examens.

Voor de volledige Examencommissie			
Aantal examens	Geslaagd	Niet geslaagd	% geslaagd
30.247	16.510	13.737	55%

Per graad			
Graad	Geslaagd	Niet geslaagd	% geslaagd
1ste graad	562	150	79%
2de graad	1.137	549	67%
3de graad	14.811	13.038	53%
Totaal	16.510	13.737	

Per onderwijsvorm			
Onderwijsvorm	Geslaagd	Niet geslaagd	% geslaagd
1ste graad	562	150	79%
ASO	7.357	7.720	49%
BSO	2.111	692	75%
KSO	388	175	69%
TSO	6.092	5.000	55%
Totaal	16.510	13.737	

Uitgereikte studiebewijzen in 2020

Studiebewijs	Aantal
getuigschriften 1ste graad	30
getuigschriften 2de graad	49
diploma's secundair onderwijs	923
Totaal	1.002

Deel 6 NIVEAUOVERSCHRIJDENDE GEGEVENS

Hoofdstuk 7 : Machtigingen en subsidies voor infrastructuur in het onderwijs

MACHTIGINGEN EN SUBSIDIES VOOR INFRASTRUCTUUR IN HET ONDERWIJS

Vastleggingsmachtigingen (in euro) (1)

Kalenderjaar	GO	VGO	OGO	Totaal
2010	56.120.000	142.755.000	36.282.000	235.157.000
2011	57.639.000	149.880.000	35.157.000	242.676.000
2012	55.143.000	146.802.000	43.675.000	245.620.000
2013	62.351.000	165.451.000	52.311.000	280.113.000
2014	79.350.000	164.886.000	68.103.000	312.339.000
2015	70.332.000	167.255.000	39.587.000	277.174.000
2016	69.260.000	184.580.000	49.917.000	303.757.000
2017	52.215.000	175.725.000	50.473.000	278.413.000
2018	83.920.000	160.838.000	47.878.000	292.636.000
2019	69.876.000	180.237.000	50.006.000	300.119.000
2020	79.464.000	187.053.000	39.665.000	226.718.000

Goedgekeurde infrastructuurmiddelen in 2020 naar onderwijsniveau (in euro) (1)

Onderwijsniveau	GO	VGO	OGO	Totaal
Gewoon basisonderwijs	38.709.433	101.705.523	28.112.110	168.527.067
Gewoon secundair onderwijs	39.430.598	72.789.272	10.510.405	122.730.275
Buitengewoon basisonderwijs	253.600	9.495.463	2.389.894	12.138.957
Buitengewoon secundair onderwijs	1.070.369	2.340.704		3.411.073
Centra voor leerlingenbegeleiding		2.678.423		2.678.423
Internaat		3.224.958		3.224.958
Volwassenenonderwijs		3.552.970	235	3.553.204
Deeltijds kunstonderwijs				-
Totaal	79.464.000	195.787.313	41.012.644	316.263.957

(1) Het verschil tussen het machtigingsbedrag en de besteding aan goedgekeurde subsidies is te verklaren door de toepassing van het vastleggingspercentage.

Investeringskredieten hoger onderwijs 2020 (in euro)

	EUR
Universiteiten	
Gewone investeringsmiddelen universiteiten	29.968.000
Instituut voor Tropische Geneeskunde	711.000
Totaal universiteiten	30.679.000
Hogescholen	
Vrije gesubsieerde hogescholen	18.815.874
Publiekrechtelijke hogescholen	14.339.183
Integratiekader inkanteling universiteiten	3.676.194
Totaal hogescholen	36.831.250
Algemeen totaal	67.510.250

(1) In begrotingsjaar 2020 is voor het eigenaarsonderhoud van de hogere zeevaartschool 194.000 euro voorzien.

Deel 6 NIVEAUOVERSCHRIJDENDE GEGEVENS

Hoofdstuk 8 : NARIC

6

NARIC

NARIC-Vlaanderen is verantwoordelijk voor de erkenning van buitenlandse diploma's behorende tot het hoger onderwijs (academische erkenning), hoger beroepsonderwijs, volwassenenonderwijs, secundair onderwijs en voor de professionele erkenning voor EER-leerkrachten. Daarnaast maakt NARIC-Vlaanderen ook attesten op voor houders van een Vlaams diploma die in het buitenland willen gaan werken of studeren.

Overzicht aantal aanvragen in 2020

Algemene gelijkwaardigheid	42
HBO5, Bachelor of Master: niveaugelijkwaardigheid	1.800
HBO5, Bachelor of Master: volledige gelijkwaardigheid	1.613
Secundair onderwijs: niveaugelijkwaardigheid	1.074
Secundair onderwijs: volledige gelijkwaardigheid	158
Attesten	165
Doorverwijzen/Afwijzen	205
Wettelijke precedentes	-
Totaal	5.057

Overzicht aantal beslissingen in 2020 (1)

Procedure	Positief (2)	Negatief (3)	Attest afgeleverd
Algemene gelijkwaardigheid	n.v.t.	n.v.t.	n.v.t.
HBO5, Bachelor of Master: niveaugelijkwaardigheid	1.542	11	n.v.t.
HBO5, Bachelor of Master: volledige gelijkwaardigheid	1.170	78	n.v.t.
Secundair onderwijs: niveaugelijkwaardigheid	876	-	n.v.t.
Secundair onderwijs: volledige gelijkwaardigheid	135	4	n.v.t.
Attesten	n.v.t.	n.v.t.	165
Totaal	3.723	93	n.v.t.

- (1) Een beslissing betekent dat er effectief een uitspraak werd gedaan over de gelijkwaardigheid.
- (2) Betrokkene krijgt de gelijkwaardigheid die gevraagd werd of waarvoor het dossier initieel onderzocht werd.
- (3) Bij een negatieve beslissing wordt er geen gelijkwaardigheid verleend.

Overzicht top 10 landen diploma aanvragers 2020

Land	Aantal
Turkije	367
Marokko	335
Nederland	293
Syrië	159
Roemenië	158
Verenigd Koninkrijk	154
Palestina	149
India	144
Iran	144
Verenigde Staten van Amerika	126

Deel 7 ANDERE OPLEIDINGSVORMEN

Hoofdstuk 1 : VDAB-opleidingen

BEROEPSOPLEIDING VAN DE VDAB

Aantal beëindigde opleidingen in 2020 opgesplitst naar activiteit

	Werknemers	Werkzoekenden
A. VDAB-centra		
Module 2: Oriënterende opleiding	38	3.062
Module 4a: Beroepsgerichte doorstroomopleiding	1.050	4.484
Module 4b: Beroepsgerichte opleiding	4.635	24.579
Module 5a: Algemene arbeidsmarktcompetenties	3	826
Module 5n: Nederlands voor anderstaligen	330	5.847
Totaal	6.056	38.798
B. Individuele opleidingen		10.012
C. Profielbepalingen		3.912

Bron: Vlaamse Dienst voor Arbeidsbemiddeling en Beroepsopleiding (VDAB), Keizerslaan 11, 1000 Brussel.

Toelichting:

A. VDAB-centra

B. Individuele opleidingen:

1) Onderneming (IBO): de individuele beroepsopleidingen in de onderneming zijn 'on the job'-trainingen in een bedrijf. Enkel uitkeringsgerechtigde werkzoekenden komen hiervoor in aanmerking. Deze opleidingen zijn bedoeld als voorbereiding op vast werk en zijn een ideale formule voor sommige moeilijk in te vullen vacatures. De VDAB staat in voor de kwaliteitsbewaking en opvolging van deze opleidingen.

2) Technische school (IBT): individuele beroepsopleiding in technische scholen. Het betreft studenten die nog naar school gaan en terzelfdertijd een BO-contract met de VDAB afsloten.

C. Profielbepalingen:

Voor de werkzoekende aan een bepaalde opleiding begint, wordt hij in veel gevallen eerst getest (gaande van intake-gesprekken tot effectieve bekwaamheidstesten).

BEROEPSOPLEIDING VAN DE VDAB

Aantal beëindigde opleidingen 2020 naar regio verblijfplaats (1)

	Werkzoekenden
Antwerpen	
Antwerpen-Boom	6.007
Mechelen	1.969
Turnhout	2.097
Totaal	10.073
Vlaams-Brabant + BHG	
Brussel	2.568
Leuven	3.296
Vilvoorde	3.415
Totaal	9.279
West-Vlaanderen	
Brugge	1.621
Kortrijk-Roeselare	2.964
Oostende-Westhoek	2.239
Totaal	6.824
Oost-Vlaanderen	
Aalst-Oudenaarde	2.237
Gent	3.635
Sint-Niklaas-Dendermonde	2.307
Totaal	8.179
Limburg	
Limburg-Oost	2.077
Limburg-West	2.199
Totaal	4.276
Buiten Brussel/Vlaanderen	167
Algemeen totaal	38.798

(1) Regio verblijfplaats: woonplaats op het einde van de opleiding. De werknemersopleidingen kunnen niet ingedeeld worden naar regio verblijfplaats.

Aantal beëindigde opleidingen in 2020 naar provincie waar de opleiding wordt ingericht

	Werknemers	Werkzoekenden
Antwerpen	1.445	9.468
Vlaams-Brabant	402	6.103
Brussel - Centrale Dienst	157	4.004
West-Vlaanderen	2.007	6.891
Oost-Vlaanderen	1.457	8.134
Limburg	588	4.198
Totaal	6.056	38.798

Bron: Vlaamse Dienst voor Arbeidsbemiddeling en Beroepsopleiding (VDAB), Keizerslaan 11, 1000 Brussel.

BEROEPSOPLEIDING VAN DE VDAB
Aantal beëindigde opleidingen per subsector in 2020

Sector	Werknemers	Werkzoekenden
Adviesverlening	-	112
Afwerking bouw	449	608
Bouwlogistiek	809	743
Bouwtechnici	14	372
Business support	53	2.468
Confectie	-	101
Doelgroepsspecifieke ontwikkeltrajecten	10	3.322
Goederenbehandeling	995	1.123
Horeca	7	924
HVAC technieken	-	22
Industriële elektrotechniek	-	81
Industriële onderhouds- en productietechnieken	60	815
Informatie- en communicatietechnologie	16	1.943
Installatie en elektriciteit bouw	129	626
Lastechnieken	200	965
Logistieke coördinatie	13	692
Media en cultuur	-	64
Metaalconstructie	80	64
Onderhoudselectriciteit	36	391
Onderhoudsmechanica	125	368
Onderwijs	5	898
Ontwerp en vormgeving	38	170
Persoonsgerichte ondersteuning	2	773
Plaatwerk en koetswerk	-	84
Primaire sector	19	105
Printmedia	43	145
Retail	3	711
Ruwbouw	78	934
Scheeps- en vliegtuigtechnieken	53	42
Schoonmaak en onderhoud	317	1.371
Sectie voor niet-CVS-gebruikers	-	9
Social profit	28	6.821
Taalondersteuning	329	5.827
Toerisme, vrije tijd en sport	-	52
Toezicht en veiligheid	1	424
Verspaningstechnieken	91	685
Voeding	6	176
Voertuigonderhoud	69	633
Wegenbouw	221	90
Wegtransport	751	2.730
Wellness en lichaamsverzorging	-	12
Zettransport en binnenscheepvaart	1.006	302
Totaal	6.056	38.798

Bron: Vlaamse Dienst voor Arbeidsbemiddeling en Beroepsopleiding (VDAB), Keizerslaan 11, 1000 Brussel.

Deel 7 ANDERE OPLEIDINGSVORMEN

Hoofdstuk 2 : SYNTRA-opleidingen

LEERTIJD

Aantal cursisten in het cursusjaar 2020-2021

	Aantal cursisten	
	Maatschappijgerichte vorming	Beroepskennis
Syntra Antwerpen - Vlaams-Brabant		
Antwerpen	180	199
Heverlee	-	-
Mechelen	160	157
Turnhout	-	-
Totaal	340	356
Syntra Brussel		
Brussel (Tour & Taxis)	12	34
Brussel (Ukkel)	47	38
Totaal	59	72
Syntra West-Vlaanderen		
Brugge	81	87
Ieper	-	-
Kortrijk	41	33
Oostende	-	-
Roeselare	-	-
Veurne	-	-
Totaal	122	120
Syntra Midden-Vlaanderen		
Aalst	56	41
Asse	51	47
Gent	126	108
Oudenaarde	-	-
Sint-Niklaas	140	110
Totaal	373	306
Syntra Limburg		
Genk	75	64
Hasselt	206	175
Pelt	-	-
Tongeren	-	-
Totaal	281	239
Algemeen totaal	1.175	1.093

ONDERNEMERSCHAPSTRAJECTEN
Aantal cursisten in het cursusjaar 2020-2021

	Aantal cursisten	
	Bedrijfsbeheer	Beroepskennis
Syntra Antwerpen - Vlaams-Brabant		
Antwerpen	677	2.504
Heverlee	178	1.005
Mechelen	93	1.402
Totaal	948	4.911
Syntra Brussel		
Brussel (Tour & Taxis)	33	530
Brussel (Ukkel)	50	422
Totaal	83	952
Syntra West-Vlaanderen		
Brugge	391	2.477
Ieper	-	39
Kortrijk	271	2.336
Oostende	42	1.006
Roeselare	152	766
Veurne	-	-
Totaal	856	6.624
Syntra Midden-Vlaanderen		
Aalst	93	1.210
Asse	65	555
Gent	346	1.860
Oudenaarde	-	-
Sint-Niklaas	200	1.287
Zelee	-	74
Totaal	704	4.986
Syntra Limburg		
Bokrijk	-	-
Genk	253	2.093
Hasselt	583	2.710
Maaseik	-	65
Pelt	54	497
Tongeren	-	267
Westerlo	-	69
Totaal	890	5.701
Algemeen totaal	3.481	23.174

STAGEOVEREENKOMSTEN EN -VERBINTENISSEN ONDER TOEZICHT OP 31 DECEMBER 2020

	Syntra Antwerpen - Vlaams-Brabant		Syntra Brussel		Syntra West		Syntra Midden-Vlaanderen		Syntra Limburg		Totaal		
	M	V	M	V	M	V	M	V	M	V	M	V	T
Bouw en hout	-	-	-	-	-	-	-	-	2	-	2	-	2
Dieren	-	-	-	-	-	-	-	5	-	-	-	5	5
Grafische en audiovisuele technieken	-	-	-	-	-	-	1	-	1	-	2	-	2
Groensector	-	-	-	-	-	-	-	-	2	-	2	-	2
Horeca	-	-	-	-	-	-	1	-	-	-	1	-	1
Informatica	-	-	-	-	-	-	1	-	-	-	1	-	1
Mode en kledij	-	1	-	-	-	-	-	-	-	-	-	1	1
Ontwerpen	-	-	-	-	-	-	-	1	-	-	-	1	1
Personenverzorging	-	7	-	-	-	1	-	4	-	1	-	13	13
Technologie voor medische diagnostiek	4	8	-	-	-	-	-	2	-	5	4	15	19
Vastgoed	17	8	3	4	-	1	10	1	5	4	35	18	53
Voeding	-	-	-	-	2	-	-	1	1	1	3	2	5
Voertuigen en metaal	-	-	-	-	-	-	2	-	1	-	3	-	3
	21	24	3	4	2	2	15	14	12	11	53	55	108

Bron: Vlaams Agentschap voor Ondernemersvorming - SYNTRA Vlaanderen, Kanselarijstraat 19, 1000 Brussel.

Deel 8

INTERNATIONALE VERGELIJKING

INTERNATIONALE VERGELIJKING

Internationale onderwijsstatistieken zijn gebaseerd op een standaardterminologie, standaardconcepten, -definities en -classificaties, en dit om een effectief gebruik ervan door beleidsmakers, onderzoekers en geïnteresseerde lezers in het algemeen te verzekeren.

Om de vergelijking tussen verschillende landen eenvoudiger en meer valide te maken, ontwikkelde UNESCO een internationaal standaardclassificatiesysteem, 'ISCED' (*'International Standard Classification of Education'*) (1997).

In 2011 werd deze classificatie herzien. Deze herziene ISCED indeling zorgt ervoor dat recente ontwikkelingen in het onderwijs beter kunnen worden opgevolgd (zoals de introductie van de Bachelor/Master structuur in het hoger onderwijs).

Een volledig overzicht van de ISCED 2011-classificatie is terug te vinden op <http://uis.unesco.org/en/topic/international-standard-classification-education-isced>

ISCED biedt een classificatie van onderwijsprogramma's en studierichtingen volgens hun onderwijsniveau en -vorm, alsook volgens onderwijsnet en de modaliteit van voorziening (voltijds en/of deeltijds).

De cijfers in dit deel van het jaarboek hebben betrekking op de onderwijssystemen van de verschillende EU-lidstaten, en dit voor het **schooljaar 2018-2019**. Dat is het meest recente schooljaar waarvoor internationale basiscijfers beschikbaar zijn. Deze gegevens zijn gebaseerd op de Eurostat-website waar deze gegevens op eenvoudige wijze geconsulteerd kunnen worden.

Naast deze basiscijfers kunnen ook een aantal indicatoren geraadpleegd worden. U kan de desbetreffende gegevens terugvinden op <https://ec.europa.eu/eurostat/data/database>

Net als in voorgaande edities van het statistisch jaarboek worden enkel nog de gegevens inzake de studentenpopulatie opgenomen.

Met het oog op de interpretatie van het internationaal cijfermateriaal wordt beklemtoond dat noch Eurostat noch het Vlaams Ministerie van Onderwijs en Vorming op de hoogte zijn van de classificatie zoals die door de andere lidstaten wordt toegepast m.b.t. hun onderwijssysteem. Dit betekent dat het weergegeven cijfermateriaal met de nodige omzichtigheid moet worden behandeld

LEERLINGEN EN STUDENTEN:

De ISCED-classificatie wordt als volgt toegepast door het Vlaams Ministerie van Onderwijs en Vorming m.b.t. de onderwijsprogramma's van de Vlaamse Gemeenschap voor het schooljaar **2018-2019**:

ISCED 0 - kleuteronderwijs

- gewoon kleuteronderwijs
- buitengewoon kleuteronderwijs

ISCED 1 - lager onderwijs

- gewoon lager onderwijs
- buitengewoon lager onderwijs
- basiseducatie

ISCED 2 - lager secundair onderwijs

- gewoon secundair: 1ste graad SO
- buitengewoon secundair onderwijs: BuSO OV1 en OV2
BuSO OV3
BuSO OV4 1ste graad
- secundair volwassenenonderwijs
- basiseducatie
- onthaalklas voor anderstalige nieuwkomers

ISCED 3 - hoger secundair onderwijs

- gewoon secundair: 2de graad ASO en KSO
2de graad TSO en BSO
1ste en 2de jaar 3de graad ASO en KSO
1ste en 2de jaar 3de graad TSO en BSO
3de jaar van de 3de graad BSO (incl. modulair onderwijs)
- deeltijds beroepssecundair onderwijs
- buitengewoon secundair onderwijs: BuSO OV4 2de graad ASO en KSO
BuSO OV4 1ste en 2de jaar 3de graad ASO en KSO
BuSO OV4 1ste en 2de jaar 3de graad TSO en BSO
BuSO OV4 3de jaar 3de graad BSO
- secundair volwassenenonderwijs
- Syntra Vlaanderen: leertijdopleidingen

ISCED 4 - post secundair niet hoger onderwijs:

- 3de jaar 3de graad ASO en KSO
- Se-n-Se (KSO en TSO)
- 4de graad BSO
- secundair volwassenenonderwijs
- ondernemersopleiding Syntra

ISCED 5 - hoger onderwijs - korte cyclus:

- hoger beroepsopleiding van het volwassenenonderwijs
- HBO5 verpleegkunde

ISCED 6 - hoger onderwijs - bacheloropleidingen of equivalent:

- professioneel gerichte bachelor
- academisch gerichte bachelor
- bachelor na bachelor
- specifieke lerarenopleidingen

ISCED 7 - hoger onderwijs - master opleidingen of equivalent:

- master
- master na master
- master na professionele bachelor

ISCED 8 - doctoraten:

- doctoraten

De Nederlandstalige studenten van de Koninklijke Militaire School, de Protestantse Theologische Faculteit Brussel, het Instituut voor Tropische Geneeskunde, de Evangelische Theologische Faculteit, de Vlerick Management School, Antwerpen Management School, Continental Seminary, Europa College, Flanders Business School, von Karmen Instituut, inno.com Vesalius College en de Open Universiteit zijn opgenomen in de gegevens van het hoger onderwijs.

Andere opleidingen zoals het deeltijds kunstonderwijs en beroepsopleidingen zoals georganiseerd door de VDAB worden in internationale context niet opgenomen.

Aantal leerlingen en studenten (voltijds en deeltijds) per onderwijsniveau in de Europese Unie - 2018-2019

Totaal mannen en vrouwen

	Kleuteronderwijs	Lager onderwijs	Lager secundair onderwijs	Hoger secundair onderwijs	Postsecundair niet-hoger onderwijs	Hoger onderwijs: korte cyclus	Hoger onderwijs: bacheloropleidingen of equivalent	Hoger onderwijs: masteropleidingen of equivalent	Doctoraten
België	548.091	823.109	436.252	757.543	61.402	22.026	376.473	103.661	17.052
Vlaamse Gemeenschap	366.871	475.767	251.563	450.228	48.314	22.026	197.687	55.751	10.484
Denemarken	279.855	461.874	243.170	284.797	:	35.222	194.663	69.369	9.313
Duitsland	3.332.403	2.996.959	4.496.836	2.426.607	742.094	10.804	2.012.794	1.070.851	201.800
Estland	65.935	89.618	40.830	45.204	3.830	:	28.211	14.884	2.389
Finland	264.168	371.103	184.418	330.405	25.468	:	205.501	71.643	18.307
Frankrijk	2.514.000	4.299.109	3.411.539	2.714.260	25.717	539.432	1.083.029	996.046	66.901
Griekenland	230.088	635.950	329.488	359.810	83.547	:	678.926	84.510	30.671
Hongarije	332.224	364.424	393.330	409.862	64.839	11.182	182.235	80.479	7.565
Ierland	171.439	568.495	213.135	232.350	26.959	21.482	167.449	34.934	8.647
Italië	1.450.793	2.834.910	1.779.062	2.861.108	:	16.808	1.163.983	727.490	29.480
Letland	99.177	120.787	57.009	60.537	3.452	14.656	45.332	18.241	2.126
Luxemburg	17.964	39.146	22.848	26.095	542	819	2.940	2.524	819
Malta	9.618	26.788	12.789	17.939	130	2.055	8.807	5.029	177
Nederland	477.805	1.170.170	785.646	837.871	:	25.397	686.974	184.714	:
Oostenrijk	318.814	342.064	341.347	349.697	15.641	73.774	197.202	132.704	19.368
Polen	1.392.920	2.312.509	1.095.899	1.266.398	218.358	222	951.570	439.920	39.269
Portugal	:	612.700	357.529	399.386	5.275	15.421	208.277	123.612	20.871
Roemenë	547.283	931.419	722.269	720.206	92.375	:	344.928	168.405	20.416
Slovaakse Republiek	168.491	231.720	257.904	182.797	13.255	2.489	77.176	54.375	6.769
Slovenië	87.147	132.552	56.418	90.228	:	10.566	41.348	20.988	3.089
Spanje	1.752.110	3.038.332	1.678.410	1.743.458	24.645	429.915	1.217.669	345.640	90.755
Tsjechische Republiek	367.094	581.823	416.382	391.120	16.293	995	187.830	108.881	21.637
Verenigd Koninkrijk	:	4.919.259	2.666.913	3.471.999	:	331.169	1.689.177	485.396	112.545
Zweden	639.546	888.850	385.953	541.734	22.367	30.006	243.372	139.830	19.025

: data niet beschikbaar



AFKORTINGEN

ASO	Algemeen secundair onderwijs
B.O.	Buitengewoon onderwijs
BSO	Beroepssecundair onderwijs
BuSO	Buitengewoon secundair onderwijs
BVJ	Beroepsvoorbereidend jaar
CLB	Centrum voor Leerlingenbegeleiding
CVO	Centrum voor Volwassenenonderwijs
DBSO	Deeltijds beroepssecundair onderwijs
DKO	Deeltijds kunstonderwijs
EVC	Eerder verworven competenties
EVK	Eerder verworven kwalificaties
GO	Gemeenschapsonderwijs
GOK	Gesplitste ordonnanceringskredieten
GON	Geïntegreerd onderwijs
HBO	Hoger beroepsonderwijs
KOV	Katholiek Onderwijs Vlaanderen
KSO	Kunstsecundair onderwijs
NaPCO	Nascholing in het Protestants-Christelijk Onderwijs
NGK	Niet-gesplitste kredieten
OGO	Gesubsidieerd Officieel Onderwijs
OVSG	Onderwijssecretariaat van de Steden en Gemeenten van de Vlaamse Gemeenschap v.z.w.
POVPO	Provinciaal Onderwijs Vlaanderen Pedagogische Ondersteuning
Se-n-Se	Secundair-na-Secundair
TSO	Technisch secundair onderwijs
VDAB	Vlaamse Dienst voor Arbeidsbemiddeling en Beroepsopleiding
VGO	Gesubsidieerd Vrij Onderwijs
VLIR	Vlaamse Interuniversitaire Raad
VONAC	Vlaams Onderwijs Navormingscentrum
VRK	Variabele kredieten

TABELLEN

	Blz.		Blz.
Deel 1 : LEERLINGEN		Hoofdstuk 3 : Secundair onderwijs	
Hoofdstuk 1 : Algemeen overzicht van de schoolbevolking		3.1. Gewoon secundair onderwijs	
Onderwijs met volledig leerplan naar soort schoolbestuur	29	3.1.1. Algemeen overzicht	
Onderwijs met volledig leerplan naar provincie	30	Schoolbevolking in het gewoon secundair onderwijs	80
Onderwijs met volledig leerplan naar onderwijsniveau en soort schoolbestuur	32	Schoolbevolking eerste graad	82
Onderwijs met volledig leerplan naar arrondissement	33	Schoolbevolking tweede graad	84
Onderwijs met volledig leerplan naar geboortejaar	34	Schoolbevolking derde graad	86
Hoger onderwijs naar soort opleiding en geboortejaar	36	Totale schoolbevolking	88
Schoolbevolking in het deeltijds secundair onderwijs	38	Totale schoolbevolking naar geboortejaar in het gewoon secundair onderwijs	90
Schoolbevolking volwassenenonderwijs en deeltijds kunstonderwijs	38	3.1.2. Schoolbevolking per studierichting	
Huisonderwijs	39	Schoolbevolking per leerjaar	94
Franstalig onderwijs onder de bevoegdheid van het Vlaams Ministerie van Onderwijs en Vorming	40	1ste graad naar soort schoolbestuur	96
		Algemeen secundair onderwijs	98
		Kunstsecundair onderwijs	99
		Technisch secundair onderwijs	100
		Beroepssecundair onderwijs	103
		Modulair onderwijs naar opleiding	107
		Per studiegebied, onderwijsvorm en soort schoolbestuur	108
		Modulair onderwijs per studiegebied	111
Hoofdstuk 2 : Basisonderwijs		3.1.3. Schoolse vorderingen en zittenblijven in het voltijds gewoon secundair onderwijs	
2.1. Kleuteronderwijs		Schoolse vorderingen in het voltijds gewoon secundair onderwijs - aantallen	114
Schoolbevolking kleuteronderwijs	45	Schoolse vorderingen in het voltijds gewoon secundair onderwijs - procentueel	120
Gewoon kleuteronderwijs : Schoolbevolking per soort schoolbestuur en naar geboortejaar	46	Samenvatting schoolse vorderingen in het voltijds gewoon secundair onderwijs per graad en onderwijsvorm - 2de en 3de graad - aantallen	126
Buitengewoon kleuteronderwijs : Schoolbevolking per soort schoolbestuur en naar geboortejaar	46	Samenvatting schoolse vorderingen in het voltijds gewoon secundair onderwijs per graad en onderwijsvorm - 2de en 3de graad - procentueel	129
Totaal kleuteronderwijs : Schoolbevolking per soort schoolbestuur en naar geboortejaar	47	Zittenblijven in het voltijds gewoon secundair onderwijs per graad, leerjaar en onderwijsvorm	132
Buitengewoon kleuteronderwijs : Schoolbevolking naar type	48	Samenvatting zittenblijven in de 2de en 3de graad, per graad en onderwijsvorm	138
2.2. Lager onderwijs		3.1.4. Leerlingenkenmerken 2020-2021	
Schoolbevolking lager onderwijs	53	Aantal aantickers op drie leerlingenkenmerken - voltijds gewoon secundair onderwijs	146
Gewoon lager onderwijs : Schoolbevolking per soort schoolbestuur en naar geboortejaar	54	Aantal aantickers op drie leerlingenkenmerken - deeltijds beroepssecundair onderwijs	147
Buitengewoon lager onderwijs : Schoolbevolking per soort schoolbestuur en naar geboortejaar	54	Schoolse vorderingen voor leerlingen die aantikken op een combinatie van leerlingenkenmerken - naar geslacht - voltijds gewoon secundair onderwijs	148
Totaal lager onderwijs : Schoolbevolking per soort schoolbestuur en naar geboortejaar	55	Schoolse vorderingen voor leerlingen die aantikken op een combinatie van leerlingenkenmerken - naar Belg/niet-Belg - voltijds gewoon secundair onderwijs	149
Gewoon lager onderwijs : Schoolbevolking per leerjaar en naar geboortejaar	57	Zittenblijven voor leerlingen die aantikken op een combinatie van leerlingenkenmerken - naar geslacht - voltijds gewoon secundair onderwijs	150
Buitengewoon lager onderwijs : Schoolbevolking naar type	58	Zittenblijven voor leerlingen die aantikken op een combinatie van leerlingenkenmerken - naar Belg/niet-Belg - voltijds gewoon secundair onderwijs	151
2.3. Schoolse vorderingen en zittenblijven in het gewoon lager onderwijs		3.2. Deeltijds secundair onderwijs	
Schoolse vorderingen in het gewoon lager onderwijs - aantallen	62	Schoolbevolking deeltijds beroepssecundair onderwijs per provincie, soort schoolbestuur en geboortejaar	154
Schoolse vorderingen in het gewoon lager onderwijs - procentueel	64	Schoolbevolking deeltijds beroepssecundair onderwijs per rubriek en opleiding	155
Zittenblijven in het gewoon lager onderwijs	66	3.3. Buitengewoon secundair onderwijs	
2.4. Leerlingenkenmerken 2020-2021		Schoolbevolking buitengewoon secundair onderwijs	161
Aantal aantickers op drie leerlingenkenmerken - gewoon kleuteronderwijs	72	Schoolbevolking naar opleidingsvorm	162
Aantal aantickers op drie leerlingenkenmerken - gewoon lager onderwijs	73	Schoolbevolking naar opleidingsvorm en per type	164
Schoolse vorderingen voor leerlingen die aantikken op een combinatie van leerlingenkenmerken - naar geslacht - gewoon lager onderwijs	74	Schoolbevolking naar geboortejaar	165
Schoolse vorderingen voor leerlingen die aantikken op een combinatie van leerlingenkenmerken - naar Belg/niet-Belg - gewoon lager onderwijs	75	Schoolbevolking per type	166
Zittenblijven voor leerlingen die aantikken op een combinatie van leerlingenkenmerken - naar geslacht - gewoon lager onderwijs	76		
Zittenblijven voor leerlingen die aantikken op een combinatie van leerlingenkenmerken - naar Belg/niet-Belg - gewoon lager onderwijs	77		

	Blz.
Schoolbevolking per opleiding en soort schoolbestuur - Opleidingsvorm 3 en 4	168
Schoolbevolking per opleiding, fase en soort schoolbestuur - Opleidingsvorm 3 en 4	170
Hoofdstuk 4 : HBO5 verpleegkunde	
Schoolbevolking HBO verpleegkunde	176
HBO5 verpleegkunde per geboortejaar	177
Hoofdstuk 5 : Hoger onderwijs	
Leidraad naar de tabellen	180
Duiding bij de cijfers	181
Definities	182
Aantal inschrijvingen per soort contract en soort opleiding	185
Aantal inschrijvingen met een diplomacontract	
- per onderwijstaal, soort opleiding en geslacht.....	188
- per associatie, instelling en geslacht	189
- per studiegebied, soort opleiding, nationaliteit en geslacht	190
- in een lerarenopleiding, per soort opleiding, studiegebied, nationaliteit en geslacht	203
- per geboortejaar, soort opleiding, studiegebied en geslacht	206
- per soort opleiding, studiegebied, nationaliteit en geslacht	214
- per soort opleiding, studiegebied, opleiding, nationaliteit en geslacht	224
- per soort opleiding, instelling, nationaliteit en geslacht.....	237
- in een voorbereidings- of schakelprogramma, per nationaliteit en geslacht	241
Aantal inschrijvingen met een creditcontract, per nationaliteit en geslacht	243
Aantal inschrijvingen van generatiestudenten	
- per soort opleiding, studiegebied nationaliteit en geslacht	244
- per soort opleiding, instelling, nationaliteit en geslacht.....	245
- per soort opleiding, studiegebied, opleiding, nationaliteit en geslacht	246
- per soort opleiding, studiegebied, geboortejaar en geslacht	252
Hoofdstuk 6 : Volwassenenonderwijs	
6.1. Aantal cursisten per instelling	
Aantal cursisten per provincie, instelling en opleidingstype	258
6.2. Secundair volwassenenonderwijs	
Aantal unieke inschrijvingen in een opleiding	
- naar studiegebied, opleiding en geslacht.....	262
- naar studiegebied en geslacht	268
Aantal fysieke personen	
- naar studiegebied en geslacht.....	269
- naar geboortejaar en geslacht	270
6.4. Basiseducatie	
Aantal unieke inschrijvingen in een opleiding	
- naar leergebied, opleiding en geslacht	274
- naar leergebied en geslacht.....	275
Aantal fysieke personen	
- naar leergebied en geslacht.....	276
- naar geboortejaar en geslacht	277
Hoofdstuk 7 : Deeltijds kunstonderwijs	
Schoolbevolking per provincie en soort schoolbestuur	281
Schoolbevolking per domein en graad	282
Schoolbevolking naar leeftijd en geslacht	283
Verdeling leerlingenpopulatie volgens soort instrument	284

Hoofdstuk 8 : Taalonderwijs

Totaal aantal leerlingen die taalonderwijs volgen	289
Aantal leerlingen die Frans volgen	290
Aantal leerlingen die Engels volgen	294
Aantal leerlingen die Duits volgen	298
Aantal leerlingen die Spaans volgen	301
Aantal leerlingen die Italiaans volgen	304

Hoofdstuk 9 : Onderwijs niet-confessionele zedenleer en godsdienst - Basis- en Secundair onderwijs

Gewoon en buitengewoon lager onderwijs	308
Gewoon en buitengewoon secundair onderwijs	308

Hoofdstuk 10 : Leerlingen van vreemde nationaliteit

Aantal vreemde leerlingen t.o.v. de totale schoolbevolking	313
Indeling van het aantal leerlingen van vreemde nationaliteit volgens onderwijsniveau, soort schoolbestuur en naar provincie	314
Aantal vreemde leerlingen per leerjaar in het gewoon lager onderwijs	317
Aantal vreemde leerlingen per leerjaar in het gewoon secundair onderwijs - 1ste graad	318
Aantal vreemde leerlingen per leerjaar en per onderwijsvorm in het gewoon secundair onderwijs - 2de en 3de graad	319

Deel 2 : STUDIEBEWIJZEN UITGEREIKT IN HET SCHOOL- EN ACADEMIEJAAR 2020-2021

Hoofdstuk 1 : Basisonderwijs

Getuigschriften basisonderwijs	324
--------------------------------------	-----

Hoofdstuk 2 : Gewoon secundair onderwijs

2.1. Voltijds gewoon secundair onderwijs

2.1.1 Studiebewijzen naar studierichting

Diploma van secundair onderwijs - 2de leerjaar van de 3de graad per onderwijsvorm en per studierichting	330
Studiegetuigschrift van het 2de leerjaar van de 3de graad	331
Certificaat Se-n-Se in KSO en TSO	336
Studiegetuigschrift van het 3de leerjaar van de 3de graad per onderwijsvorm	337
Diploma van secundair onderwijs - 3de leerjaar van de 3de graad BSO	340
Beroeps- en deelkwalificaties (duaal leren)	344

2.1.2. Studiebewijzen naar geboortejaar

Studiebewijzen naar geboortejaar	349
--	-----

2.2. Deeltijds secundair onderwijs

Studiebewijzen per soort studiebewijs en soort schoolbestuur	353
Studiebewijzen naar geboortejaar	353

2.3. Buitengewoon secundair onderwijs

Getuigschrift van de opleiding (OV3), certificaat, en getuigschrift van alternerende beroepsopleiding per soort schoolbestuur	356
Getuigschrift van de opleiding (OV3), certificaat, en getuigschrift van alternerende beroepsopleiding per fase, soort schoolbestuur en geboortejaar	358
Studiebewijzen per soort studiebewijs en soort schoolbestuur (OV4)	360

	Blz.
Studiebewijzen per soort studiebewijs en geboortejaar (OV4)	361
Hoofdstuk 3 : HBO5 verpleegkunde	
Diploma van secundair onderwijs en diploma van gegradueerde in de verpleegkunde	365
Hoofdstuk 4 : Hoger onderwijs	
Aantal diploma's per soort opleiding en studiegebied - initiële opleidingen.....	368
Aantal diploma's per soort opleiding en studiegebied - andere opleidingen.....	376
Aantal diploma's per studiegebied, opleiding, geboortejaar en geslacht	380
Aantal diploma's in een lerarenopleiding	407
Hoofdstuk 5 : Volwassenenonderwijs	
5.1. Studiebewijzen volwassenenonderwijs	415
5.2. Studiebewijzen basiseducatie	428
Deel 3 : ONDERWIJSINSTELLINGEN	
Evolutie aantal onderwijsinstellingen	433
Kleuter- en lager onderwijs	434
Secundair onderwijs	436
Deeltijds beroepssecundair onderwijs	436
Volwassenenonderwijs en basiseducatie	437
Deeltijds kunstonderwijs	438
Franstalig onderwijs	439
Deel 4 : PERSONEEL	
Hoofdstuk 1 : Algemeen overzicht	
1.1. Budgettaire fulltime-equivalenten en personen	447
1.2. Bestuurspersoneel	459
Hoofdstuk 2 : Basisonderwijs	
Budgettaire fulltime-equivalenten	466
Personen	468
Hoofdstuk 3 : Secundair onderwijs	
Budgettaire fulltime-equivalenten	477
Personen	480
Hoofdstuk 4 : HBO5 verpleegkunde	
Budgettaire fulltime-equivalenten	488
Personen	490
Hoofdstuk 5 : Hoger onderwijs	
5.1. Hogescholenonderwijs	495
5.2. Universitair onderwijs	500
Hoofdstuk 6 : Volwassenenonderwijs	
6.1. Secundair volwassenenonderwijs	
Budgettaire fulltime-equivalenten	504
Personen	506

6.2. Basiseducatie

Budgettaire fulltime-equivalenten	510
Personen	512

Hoofdstuk 7 : Deeltijds kunstonderwijs

Budgettaire fulltime-equivalenten	516
Personen	518

Hoofdstuk 8 : Niveau-overschrijdende gegevens

Budgettaire fulltime-equivalenten	522
Personen	523

Deel 5 : BUDGET

Verhouding onderwijsbudget t.o.v. budget Vlaamse Gemeenschap en Bruto Regionaal Product	527
Onderwijsbegroting per uitgavencategorie	528
Onderwijsbegroting opgesplitst naar onderwijsniveau en onderwijsnet	530
Totale kost per leerling/student per onderwijsniveau	531

Deel 6 : NIVEAU-OVERSCHRIJDENDE GEGEVENS

Hoofdstuk 1 : Internaten

Aantal internaten + aantal internen per onderwijsniveau, provincie, onderwijsvorm - per net van het internaat	537
Aantal internen per geboortejaar	538
Evolutie aantal internen per onderwijsnet en onderwijsniveau	539
Evolutie aantal internaten	540
Internaten van het Gemeenschapsonderwijs - 'tehuizen voor kinderen wier ouders geen vaste verblijfplaats hebben'	541

Hoofdstuk 2 : Centra voor leerlingenbegeleiding

Aantal centra en personeel	545
----------------------------------	-----

Hoofdstuk 3 : Studietoelagen

Aantal aanvragen en aantal afgekeurde dossiers	548
Aantal goedgekeurde dossiers en bedrag goedgekeurde dossiers	549
Gemiddeld toelagebedrag en 'Andere' (dossiers in beraad, onvolledige vangnetdossiers)	549

Hoofdstuk 4 : Leerlingenvervoer

Aantal vervoerde leerlingen	553
-----------------------------------	-----

Hoofdstuk 5 : Nascholing

Evolutie budget	557
Verdeling kredieten nascholing	558
Evolutie bedrag per voltijdse organieke betrekking	559

Hoofdstuk 6 : Examencommissie

Inschrijvingen, deelnames en resultaten bij de examencommissie voor het basisonderwijs	562
bij de examencommissie secundair onderwijs	563

Blz.

Hoofdstuk 7 : Machtigingen en subsidies voor infrastructuur in het onderwijs

Machtigingen en subsidies voor infrastructuur in het onderwijs 567

Hoofdstuk 8 : NARIC

Aantal aanvragen in 2020 en landen met het grootste aantal aanvragers 571

Deel 7 : ANDERE OPLEIDINGSVORMEN

Hoofdstuk 1 : VDAB-opleidingen

Aantal opleidingen opgesplitst naar activiteit - werkzoekenden . 575

Aantal beëindigde opleidingen - werkzoekenden 576

Aantal beëindigde opleidingen per subsector 577

Hoofdstuk 2 : SYNTRA-opleidingen

Leertijd - Cursussen maatschappijgerichte vorming en beroepskennis - Aantal cursisten 580

Ondernemersopleiding - Cursussen bedrijfsbeheer en beroepskennis - Aantal cursisten 581

Stageovereenkomsten en -verbintenissen onder toezicht op 31 december 2020 582

Deel 8 : INTERNATIONALE VERGELIJKING

Leerlingen en studenten 2018-2019 587

AFKORTINGEN 590

COLOFON

Samenstelling

Vlaams Ministerie van Onderwijs en Vorming

Coördinatie

Afdeling Strategische Beleidsondersteuning
sbo.secretariaat@ond.vlaanderen.be
www.onderwijs.vlaanderen.be/onderwijsstatistieken

Verantwoordelijke uitgever

Ann Verhaegen, secretaris-generaal
Departement Onderwijs en Vorming
Koning Albert II-laan 15, 1210 Brussel

Lay-out

Drukkerij Pattyn

Druk

Drukkerij Pattyn

Coverfoto

Thinkstock

Depotnummer

D/2022/3241/294