

Monitoring Relanceplan Vlaamse Veerkracht

Covernota

Meetmoment december 2022

Monitoring Relanceplan

'Vlaamse Veerkracht'

Meting december 2022

INHOUD

Managementsamenvatting	3
1 Inleiding	7
2 Aanloop, doelstellingen, governance en communicatie van het relanceplan	9
2.1 Aanloop naar het relanceplan	9
2.2 Doelstellingen van het relanceplan	9
2.3 Governance van het relanceplan	13
2.4 Communicatie	13
2.4.1 Open en transparante communicatie over monitoring	13
2.4.2 Communicatie-initiatieven in 2023	14
3 Voorbereiding meting 5	16
3.1 Feedback uit begeleidingsorganen bij meting 4	16
3.2 Aanbevelingen Rekenhof	16
3.3 Nieuwigheden bij meting 5	17
4 Analyse bij meting 5	19
4.1 Contextanalyse	19
4.2 Kernindicatoren	21
4.3 Realisaties	24
5 Kerncijfers over de relanceprojecten op meetmoment 31 december 2022.....	28
5.1 Projectvoortgang	28
5.1.1 Algemene projectvoortgang	28
5.1.2 Projectvoortgang per speerpunt	31
5.1.3 Projectvoortgang per cluster	32
5.2 Mijlpalen	33
5.2.1 Globaal	33
5.2.2 Mijlpalen per speerpunt	35
5.2.3 Mijlpalen per cluster	45
5.3 Vastleggingen en vereffeningen	46
5.3.1 Budgetverschuivingen	46
5.3.2 Vastleggingen en vereffeningen voor VV001-VV158 en VV181	48
5.3.3 Vastleggingen en vereffeningen per speerpunt voor VV001-VV158 en VV181	50
5.3.4 Globaal overzicht vastleggingen en vereffeningen per cluster voor VV001-VV158 en VV181	54
6 RRF-projecten.....	57
6.1 Overzicht van de RRF-projecten	57
6.2 Analyse	59
7 Leeswijzer bij het globale rapport	62

MANAGEMENTSAMENVATTING

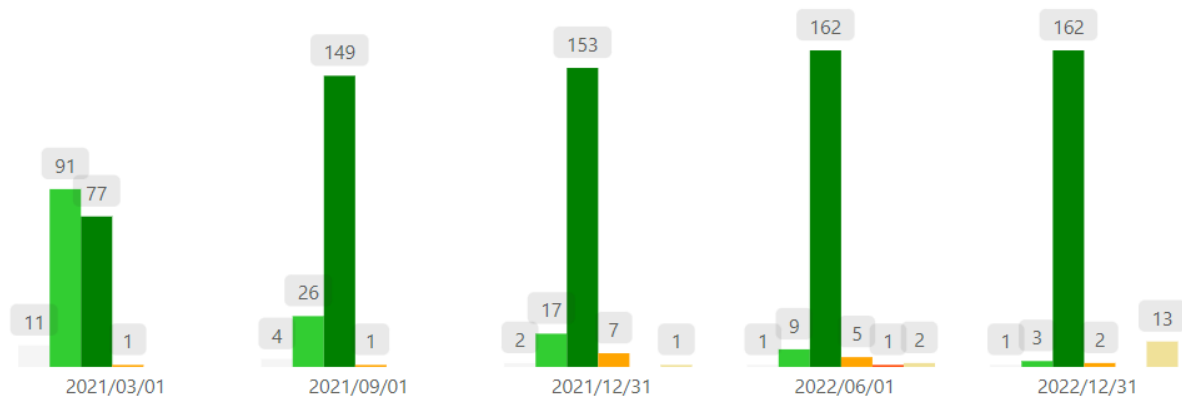
Vlaamse Veerkracht grotendeels op schema

Ondanks de vele covid-golven en de Oekraïne-crisis verloopt de uitvoering van het plan Vlaamse Veerkracht grotendeels op schema. 91% van de projecten (162 + 3) verloopt volgens schema (lichtgroen en donkergroen). 7% van de projecten (13) is zelfs al gerealiseerd. Ook bij de vastleggingen zien we een substantiële sprong naar 95% van de relancemiddelen.

97% van de projecten in uitvoering na agendering Vlaamse Regering of gerealiseerd

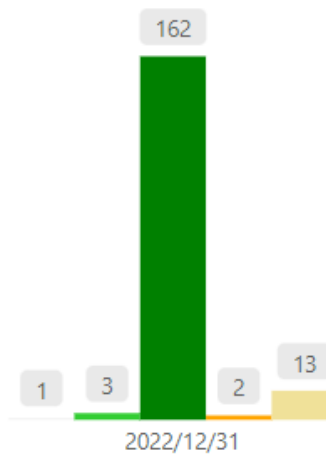
In vergelijking met de vorige metingen is er opnieuw duidelijk vooruitgang geboekt, en is de omslag gemaakt van een groot peloton met projecten die 'op schema en in uitvoering' zijn naar een kopgroep van gerealiseerde projecten.

Projectstatus ● Nog niet opgestart ● Opgestart ● In uitvoering na agendering VR ● Aandacht nodig ● Actie nodig ● Gerealiseerd



Hieronder vindt men de projectstatus van de 181 relanceprojecten op meetmoment 31 december 2022. Een 181^{ste} project werd toegevoegd tussen meting 4 en 5. Het project VV181 ondersteunt de visserij- en landbouwsector n.a.v. de Oekraïne-crisis. De financiering van dit project (6 miljoen euro) komt voort uit een verschuiving van middelen uit VV028, VV033 en VV101.

Projectstatus ● Nog niet opgestart ● Opgestart ● In uitvoering na agendering VR ● Aandacht nodig ● Gerealiseerd



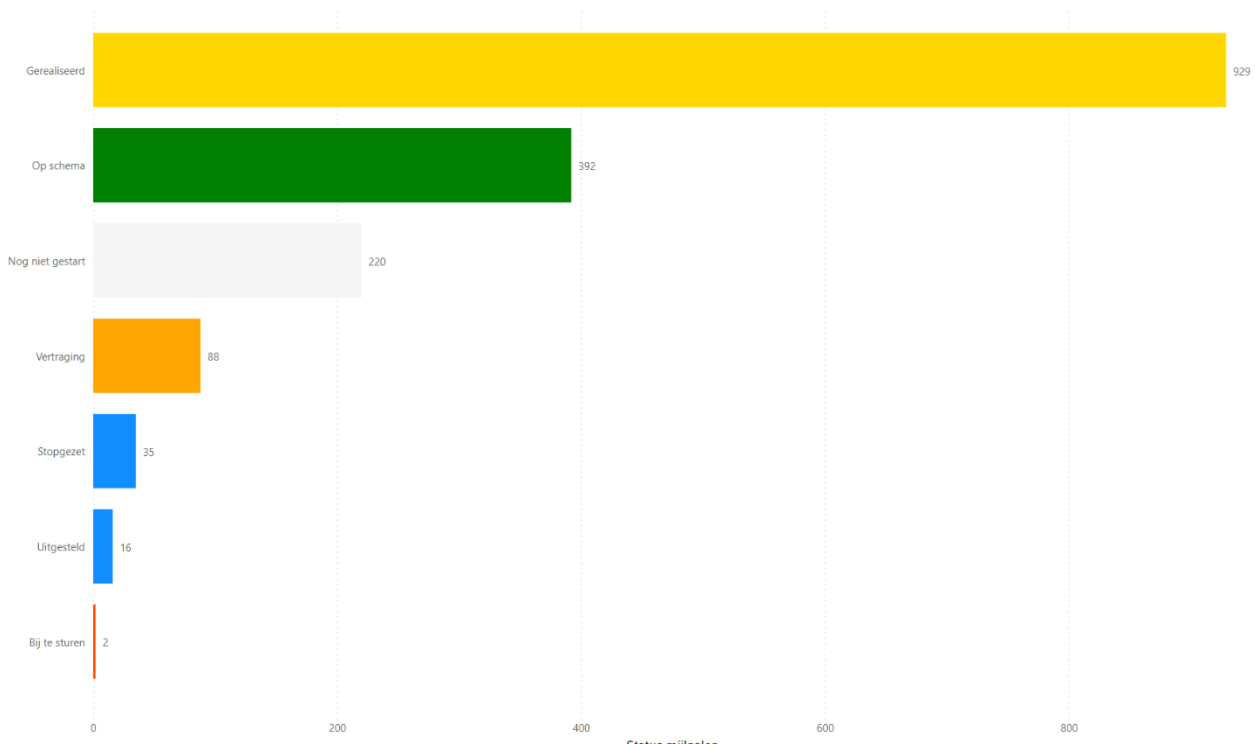
- 162 van de 181 relanceprojecten (90%) zijn in uitvoering na agendering op de Vlaamse Regering en lopen op schema (deze krijgen de kleur donkergroen), 13 van de projecten (7%) zijn gerealiseerd (geel). Het gaat over volgende projecten:
 - VV044 | Minnelijke verwervingen en onteigeningen Nieuwe Sluis Zeebrugge
 - VV046 | Optrekken strategische forfaits ziekenhuizen
 - VV064 | FIT – datagedreven organisatie en digitalisering dienstverlening
 - VV118 | Groeipakket – verderzetten digitalisering
 - VV121 | Vooruitschuif uitbreidingsbeleid – fase 1
 - VV140 | Samenwerkingsverbanden “één gezin, één plan”
 - VV146 | Compensatiebesluit KO – extra tussenkomst IKT (inkomenstarief)
 - VV153 | Garantiefonds voor de Vlaamse onafhankelijke audiovisuele productiesector
 - VV154 | Impuls aan VAF Filmfonds
 - VV155 | Impuls aan VAF Mediafonds en Gamefonds
 - VV176 | Zijinstroom vanuit de privésector naar het onderwijs aantrekkelijk maken
 - VV179 | Inspanningen om investeringen aan te trekken verhogen
 - VV181 | Ondersteuning Oekraïne landbouw en visserij
- 1 project heeft de status ‘nog niet opgestart’ (lichtgrijs). Het betreft volgende project: ‘VV169 | Versnelde uitrol glasvezelnetwerk en 5G’.
- 3 projecten kregen de status ‘opgestart’ maar kenden nog geen formele agendering op de Vlaamse Regering (lichtgroen). Het betreft volgende projecten: ‘VV159 | Snellere vergunnings- en beroepsprocedures’, ‘VV172 | Investerings in vlaggenschiprelanceprojecten van de Vlaamse havens

inzake CO2 captatie & hergebruik' en 'VV173 | Ad hoc investeringsmiddelen als cofinanciering voor Europese steun'.

- 2 projecten hebben de status 'aandacht nodig' (oranje). Het betreft het project 'VV085 | Kursaal Oostende' en het project 'VV168 | Versnelde uitrol digitale meters'.

90% van de opgestarte mijlpalen op schema of gerealiseerd

Een volgende grafiek toont de status van alle 1682 mijlpalen van de 181 relanceprojecten, vanaf het begin van de uitvoering van het relanceplan in 2020, tot de datum van de laatste mijlpaal die werd opgenomen in het relanceplan, in het vierde kwartaal van 2030. Dit geeft een mooi overzicht van de mijlpalen die de komende 8 jaar nog gehaald dienen te worden. Tussen 2023 en 2030 staan er nog 622 mijlpalen ingepland, goed voor 37% van alle mijlpalen.



Status alle mijlpalen voorzien van 2020 t.e.m. 2030 voor de 181 projecten

1321 van de 1682 mijlpalen die zich situeren tussen 2020 en 2030, zijn ofwel op schema ofwel gerealiseerd, dit is 78% van alle mijlpalen. Als we de verhouding nemen van de mijlpalen op schema en gerealiseerd t.o.v. alle mijlpalen zonder rekening te houden met de verder in de toekomst liggende en dus nog niet opgestarte mijlpalen (220 of 13,1%), dan komen we zelfs aan 90% van de mijlpalen die eind december 2022 op schema staan of al gerealiseerd zijn.

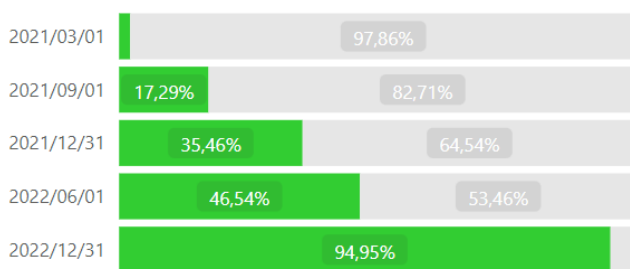
Enorme sprong in vastleggingen naar 95% van de relancemiddelen

Op 1 juni 2022 was er 2 miljard euro of 46,5% van de 4,3 miljard euro aan relancemiddelen vastgelegd. Op 31 december 2022 is 4,08 miljard euro of 95% van de 4,3 miljard euro vastgelegd.

1,31 miljard euro of 30,4% van de 4,3 miljard euro aan relancemiddelen was eind december 2022 vereffend. Dat is een stijging van 864 miljoen euro in vergelijking met de vorige meting.

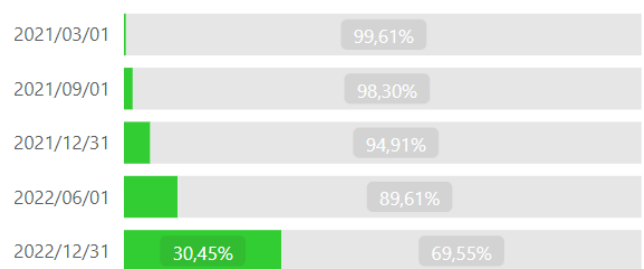
Uitvoering VAK %

● Uitvoering VAK ● FinUitvoeringVAKResterend



Uitvoering VEK %

● Uitvoering VEK ● Resterend



1 INLEIDING

COVID-19 trof Vlaanderen en de wereld hard. Daarom investeert de Vlaamse Regering **4,3 miljard euro extra** om het economische en maatschappelijke weefsel te herstellen. De Vlaamse regering investeert bijkomend ook met reguliere middelen in zorg (bv. uitbreidingsbudget), werk (bv. jobbonus) en onderwijs (scholenbouw). Het Relanceplan '[Vlaamse Veerkracht](#)' is daarmee het meest ambitieuze investeringsplan dat een Vlaamse Regering ooit in de steigers zette.

Om de economische en sociale gevolgen van de coronacrisis te verzachten, creëerde de Europese Unie een herstelfonds - [NextGenerationEU](#). Het biedt de lidstaten rechtstreekse steun en leningen - de **Faciliteit voor Herstel en Veerkracht (FHV)**. Voor België was er aanvankelijk een maximum van 5,9 miljard euro steun voorzien. Daarvan had Vlaanderen voor zijn relanceplan oorspronkelijk recht op een maximum van 2,255 miljard euro. Vijfenvijftig van de Vlaamse Veerkracht projecten worden met deze middelen gefinancierd. Intussen is duidelijk geworden dat België minder middelen uit het Herstelfonds zal ontvangen. Vlaanderen gaat ervan uit dat bij deze 'downsize' de intra-Belgische verdeelsleutel zoals aanvankelijk vastgelegd behouden blijft, en het Vlaamse aandeel verlaagd zou worden tot 1,72 miljard euro.

De eerste betaalaanvraag om de middelen uit het fonds te verkrijgen is momenteel door het kabinet Dermine 'on hold' gezet, omdat twee van de twintig mijlpalen nog ontbreken: de federale pensioenhervorming en een mijlpaal waarvoor de toegang tot het federale register van eindbegunstigden geregeld moet worden. **Vlaanderen doet intussen maximale inspanningen om aan alle voorwaarden van de Europese Commissie te voldoen.** De goedkeuring van de betaalaanvragen is uiteraard van groot belang om de budgettaire ruimte voor het relancebeleid intact te houden.

De concrete impact van de budgetverlaging op het plan, en welke maatregelen vanuit de FHV gefinancierd zullen blijven is op dit ogenblik nog niet bepaald, en dus ook nog niet verwerkt in deze meting. Wat niet Europees gefinancierd wordt, zal de Vlaamse overheid zelf financieren. **De verminderde Europese financiering heeft dus geen invloed op de uitvoering van het relanceplan Vlaamse Veerkracht.**

Sinds vorig jaar veranderde de context waarin het Vlaams herstelbeleid zich afspeelt drastisch. De **inval van Rusland in Oekraïne** heeft wereldwijde gevolgen waar ons herstelbeleid niet aan ontsnapt. Het **belang van het relanceplan neemt toe**, want veel van de maatregelen uit Vlaamse Veerkracht bieden een antwoord op de vraagstukken die uit deze crisis naar voren komen. Vlaanderen wil schok- en crisisbestendiger worden en besteedt daarom meer aandacht aan isolatie van gebouwen, groene mobiliteit, circulaire economie, investeringen in onderzoek en ontwikkeling, snellere vergunningen en ondersteunend PMV-instrumentarium. De Vlaamse overheid realiseert, om de economie aan te zwengelen, grote publieke investeringen in, onder meer, infrastructuur.

Bij deze meting 5, maar ook tussentijds, houden we via ons **dashboard met kernindicatoren** de vinger aan de pols. Dit zijn enerzijds macro-economische indicatoren over de context van het plan, zoals de hoge inflatie, waar het plan zelf geen invloed op heeft. Anderzijds volgen we ook kernindicatoren op, die kenmerkend zijn voor (clusters van) projecten, waarvan we voorzichtig aannemen, dat er een positieve bijdrage kan worden verwacht. Voorzichtig, omdat uiteraard nog veel andere zaken een invloed hebben, zoals het reguliere beleid, maar ook contextfactoren waar de Vlaamse overheid geen vat op heeft.

De vijfde meting houdt ook rekening met de aanbevelingen van het **Rekenhof**. Het formuleerde eerder in 2022 verbeterpunten voor de aanpak en de kwaliteit van de monitoring. In dat verband verwijzen we naar de uitgebreide, gezamenlijke presentatie van minister-president Jambon en collega-minister Diependaele van 22 maart 2022 in de parlementscommissie voor Algemeen Beleid, Financiën, Begroting en Justitie. Op hun voortgangsrapport, volgde een uitgebreide gedachtewisseling. Het **Vlaams Parlement** wordt goed geïnformeerd over de voortgang van de uitvoering, zowel globaal in deze commissie, als op projectniveau in de specifieke commissies. We blijven inzetten op de kwaliteitsverbetering van de gegevens en houden rekening met de aanbevelingen van het Rekenhof en de suggesties vanuit het Vlaams Parlement. De bevattelijke voorstelling van de monitoringsgegevens is een permanent aandachtspunt.

Deze nota houdt verder ook rekening met de aandachtspunten aangebracht vanuit **het Directiecomité Vlaamse Veerkracht, het Economisch Relancecomité, het Maatschappelijk Relancecomité, het Klimaatexpertenpanel, het Vlaamse Economisch Sociaal Overlegcomité en de Taskforce Vlaamse Veerkracht**. Deze organen steunen met hun inzichten en advies de uitvoering van het plan.

Hierna behandelen we eerst de aanloop, de doelstellingen, de governance en de communicatie van het relanceplan. Vervolgens blikt de covernota kort terug op de aanbevelingen bij de vierde meting en de voorbereidingen voor meting 5. De hoofdbrok van deze covernota gaat over de kerncijfers van **het vijfde meetmoment van december 2022** met een analysehoofdstuk, een hoofdstuk met de kerncijfers over alle projecten en een hoofdstuk over de voortgang van de RRF-projecten. We eindigen de covernota met een leeswijzer bij het monitoringsrapport als geheel.

2 AANLOOP, DOELSTELLINGEN, GOVERNANCE EN COMMUNICATIE VAN HET RELANCEPLAN

2.1 AANLOOP NAAR HET RELANCEPLAN

Op 30 april 2020 besliste de Vlaamse Regering om een **Economisch Relancecomité** op te richten, om aanbevelingen voor een snel en krachtig economisch herstel uit te werken. De regering was even zeer bezorgd over de impact van de coronacrisis en de begeleidende overheidsmaatregelen op het maatschappelijke leven. Daarom richtte de Vlaamse Regering, op 16 mei 2020, naast een adviesorgaan voor economie, het **Maatschappelijk Relancecomité** op.

Het Economisch Relancecomité bestaat uit onafhankelijke experts, die elk in hun vakgebied een prominente rol spelen, en afgevaardigden van de Vlaamse ministers.

Het Maatschappelijk Relancecomité bestaat uit onafhankelijke experts, die in hun werkdomein evenzeer vooraanstaande deskundigen zijn, en afgevaardigden van de Vlaamse ministers.

Beide Relancecomités bundelden hun aanbevelingen in [rapporten](#). Ze werden op 14 juli 2020 bekend gemaakt. De Vlaamse Regering ging met deze rapporten aan de slag en stelde eind september 2020 haar Relanceplan '[Vlaamse Veerkracht](#)' voor. In de [Septembeerklaring van 2020](#) ging de minister-president uitvoerig op de inhoud van het plan in.

2.2 DOELSTELLINGEN VAN HET RELANCEPLAN

Het relanceplan 'Vlaamse Veerkracht' dient verschillende doelen:

- Het plan bevat maatregelen om de **acute crisissen** van de covid-golven te bestrijden.
- Daarnaast bevat het plan **herstelmaatregelen** om de maatschappij en economie terug op adem te laten komen en te blijven.
- Voorts maakt de Vlaamse Regering van de verschrikkelijke crisis een opportuniteit. Ze doet **substantiële publieke investeringen** in zorg en welzijn, in mensen en talenten, in infrastructuur, maar ook in de transitie naar een duurzame en digitale economie en samenleving.
- Tot slot maakt de Vlaamse Regering van de gelegenheid gebruik om, met het oog op een grotere efficiëntie en effectiviteit, de organisatie en de werking van de **Vlaamse overheid te heroverwegen**.

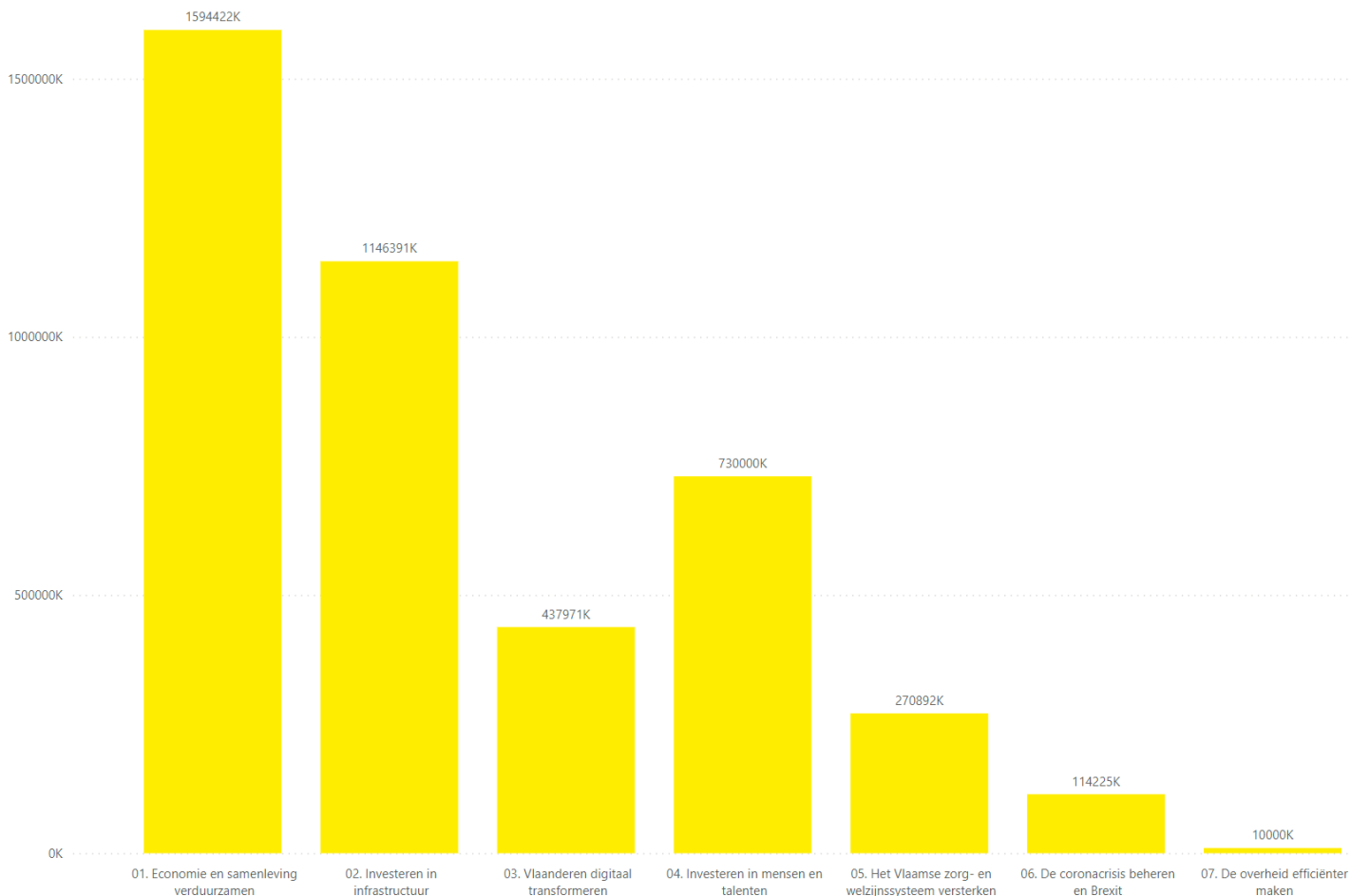
De **zeven speerpunten** van het relanceplan reflecteren deze doelstellingen. Het zijn:

- **De coronacrisis en Brexit beheersen:** een wereldwijde pandemie en een drastische shift in de handelsrelaties met het Verenigd Koninkrijk zet ons economisch weefsel onder druk. De Vlaamse Regering levert heel grote inspanningen om de **Vlaamse economie en bedrijven te ondersteunen** door hun **financiële slagkracht** maximaal intact te houden. Daarnaast neemt de Vlaamse Regering

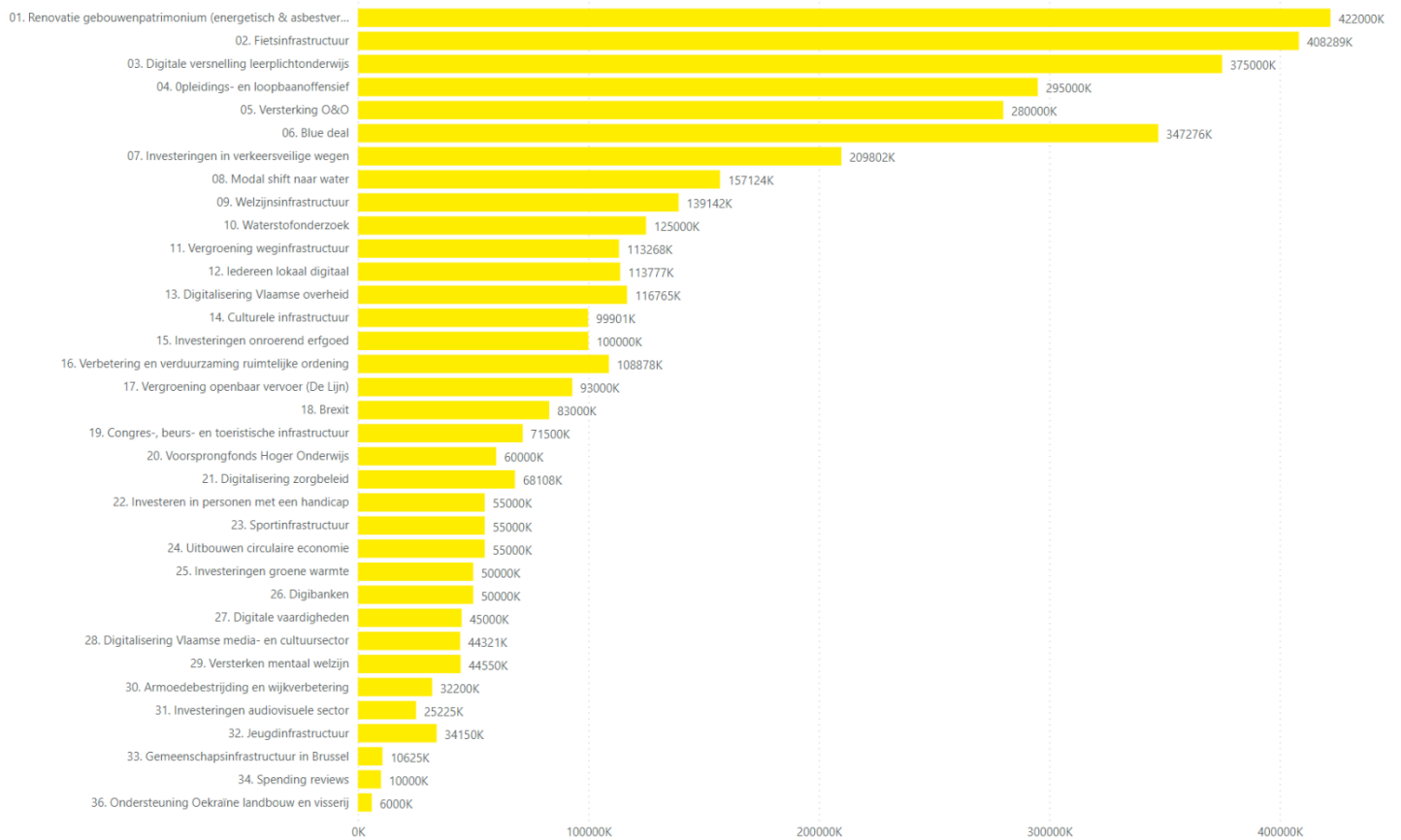
maatregelen die de **impact van Brexit** moeten verzachten, en tegelijk de economische mogelijkheden met het VK maximaal kansen geven. Uiteraard dragen deze maatregelen ook bij tot het mitigeren van de gevolgen van de Oekraïne-crisis en de economische schade die eruit voortvloeit.

- **Versterking van het Vlaams Zorg- en Welzijnssysteem:** de Vlaamse economie kende een stevige terugval, maar ook onze samenleving ging door een zware crisis. COVID-19 plaatste een enorme druk op onze **ziekenhuizen**, onze **woonzorgcentra**, onze **zorgvoorzieningen** in de sector van **personen met een handicap**, onze **kinderopvang en jeugdhulp**, en onze **scholen**. Zowel fysiek als mentaal blijft het voor veel Vlamingen een moeilijke periode. De Vlaamse Regering spendeert daarom extra middelen voor het zorgpersoneel, voor het fysiek en mentaal welzijn van de Vlaming, voor armoedebestrijding en wijkverbetering.
- **Investeren in mensen en talenten:** actieve handen en hoofden blijven vandaag en morgen de basis voor de Vlaamse welvaart. Onze arbeidsmarkt kende een stevige dreun, maar is er intussen al bovenop. De Vlaamse Regering blijft, om zo veel mogelijk Vlamingen naar **werkbaar werk** te leiden en een **werkzaamheidsgraad van 80%** te bereiken, investeren in **opleiding en begeleiding**. De **jobbonus** maakt werken beter lonend.
- **Investeren in infrastructuur:** ondersteunen door investeringen in onze infrastructuur te versnellen. We gebruiken de crisis om fors in te zetten op **veiliger en groener verkeer**: van meer fietspaden, over verkeersveilige wegen tot een 'modal shift' naar duurzame mobiliteit en transport. We zorgen voor **kwaliteitsvolle ontmoetingsplekken** voor vrijetijdsbeleving, zelfontplooiing en gemeenschapsvorming in alle domeinen, van cultuur en onroerend erfgoed, over sport tot toerisme. Tot slot versnellen we de bouw van **schoolinfrastructuur**. Deze investeringen zorgen voor werkgelegenheid, voor hogere welvaart, meer levenskwaliteit van de Vlaming en zetten een belangrijke stap in de richting van een duurzame samenleving.
- **Verduurzaming van economie en samenleving:** de coronacrisis bood een opportuniteit om sneller in een duurzame toekomst te investeren. We zetten volop in op de transitie naar een **groenere economie en samenleving**. Dit gebeurt o.a. door een grootschalige renovatie van onze gebouwen, O&O-investeringen, de Blue Deal, investeringen in duurzame ruimtelijke ordening en groene mobiliteit. Deze publieke investeringen zijn goed voor het klimaat, voor onze economie en werkgelegenheid, en dus ook toekomstige Vlaamse welvaart. De Oekraïne-crisis bevestigt onze overtuiging dat die inspanningen noodzaak blijven.
- **Vlaanderen digitaal transformeren:** de coronacrisis bood een opportuniteit om de **digitale transformatie te versnellen**. Dit gebeurt zowel binnen de lokale en regionale besturen, maar evenzeer in de zorg, de media- en cultuursectoren. We investeren verder in de digitale omkadering, vaardigheden en de 'digitale identiteit' van de Vlamingen. Deze investeringen dragen bij tot de efficiëntie van beleid, onze economie en werkgelegenheid, en creëren garanties voor de toekomstige welvaart.
- **De overheid efficiënter maken:** de Vlaamse overheid maakte van deze crisis gebruik om zichzelf te herdenken en te **hervormen**. Ze werkt aan snellere vergunnings- en beroepsprocedures, administratieve vereenvoudiging, een Vlaamse kennisoverheid, decentralisatie van Vlaamse bevoegdheden naar de lokale besturen en uitgaventoetsingen.

De Vlaamse Regering investeert **4.3 miljard euro aan eenmalige relancemiddelen** in deze zeven speerpunten, naast de investeringen via reguliere middelen.



Het relanceplan is inhoudelijk verder opgebouwd volgens **36 clusters**. De verdeling van de middelen over deze clusters kan men hieronder terugvinden. Een nieuwe cluster 36 zag het levenslicht tussen meting 4 en 5. Een cluster 36 en bijhorende project VV181 werd opgericht m.b.t. de ondersteuning van de landbouw- en visserijsector n.a.v. de Oekraïne-crisis. 6 miljoen euro werd hiervoor vrijgemaakt afkomstig uit drie andere VV-projecten (VV028, VV033 en VV101).



2.3 GOVERNANCE VAN HET RELANCEPLAN

De Vlaamse Regering legde in een [Mededeling aan de Vlaamse Regering](#) vast hoe de monitoring van het Vlaams Relanceplan 'Vlaamse Veerkracht' zal verlopen. Om dit omvangrijk relanceplan professioneel te kunnen monitoren, zijn een **duidelijke governancestructuur en periodieke meetmomenten** voorzien. In 2021 waren er drie meetmomenten (maart 2021, september 2021 en december 2021). In 2022 zijn er twee meetmomenten (juni 2022 en december 2022). Deze rapporten worden telkens als Mededeling aan de Vlaamse Regering geagendeerd.

Een **Directiecomité** volgt de uitvoering van de projecten uit het uitgewerkte relanceplan Vlaamse Veerkracht op. Dit Directiecomité bestaat uit een kabinetsadviseur per minister en de elf leden van het Voorzitterscollege (tien voorzitters van de managementcomités van de Vlaamse overheid en de voorzitter van het Voorzitterscollege). Het Directiecomité bereidt de Taskforce voor en waakt over een optimale uitvoering van het relanceplan en een correcte monitoring. Voorafgaand aan elke Taskforce bespreken het Maatschappelijk en het Economisch Relancecomité, het Klimaatexpertenpanel en het Vlaams Economisch en Sociaal Overlegcomité de voortgangsrapporten.

De **Taskforce Vlaamse Veerkracht** bestaat uit de ministers van de Vlaamse Regering, de voorzitters van de twee Relancecomités, de voorzitter en ondervoorzitter van de SERV, de voorzitter van het Klimaatexpertenpanel en een vertegenwoordiging vanuit het Voorzitterscollege, met de voorzitter en de secretaris-generaal van het Departement Financiën en Begroting als vaste leden. In functie van de agenda kan de minister-president oordelen over de opportuniteit om eventueel bijkomend andere leidende ambtenaren uit te nodigen. De Taskforce is het overleg- en supervisieorgaan en waakt over de uitvoering van het plan. De Taskforce komt bij elk meetmoment samen, evalueert de monitoring en de bereikte resultaten en stuurt, waar nodig, bij.

De administratie staat in voor de concrete uitvoering. Het **Voorzitterscollege** zorgt voor voldoende afstemming en informatiedeling tussen de entiteiten.

Het **Departement Kanselarij en Buitenlandse Zaken** en het **Departement Financiën & Begroting** coördineren de oefening. Een gemengde projectgroep, waarin de betrokken beleidsdomeinen vertegenwoordigd zijn, bundelt de krachten.

2.4 COMMUNICATIE

2.4.1 **Open en transparante communicatie over monitoring**

De Vlaamse Regering communiceert actief over de doelstellingen en de uitvoering van het plan:

- Ze hanteert een [apart label 'Vlaamse Veerkracht'](#) voor alle regeringsbeslissingen die er verband mee houden. Zo is het voor elke belanghebbende eenvoudig om beslissingen terug te vinden.
- Bij externe communicatie over de voortgang van individuele projecten onderstreept de regeringscommunicatie de betekenis van het hele relanceplan.

- De Vlaamse Regering voorziet de nodige persmomenten over uitvoering en vooruitgang van het plan.
- Ook tussen de meetmomenten communiceert de Vlaamse Regering over het plan. Zo was er in de zomer van 2021 een [communicatiecampagne](#) naar het brede publiek.
- De Vlaamse Regering voorziet bij elk meetmoment een Mededeling van de Vlaamse Regering. Het volledige rapport wordt telkens op de website van de Vlaamse regeringsbeslissingen en de [website Vlaamse Veerkracht](#) gepubliceerd.
- De Vlaamse Regering ontsluit de hele dataset van de monitoring van Vlaamse Veerkracht op het [Opendataportaal](#) van de Vlaamse overheid. Voorts is het vanaf meting 5 ook mogelijk om analyses te doen via een publieke POWER BI

2.4.2 Communicatie-initiatieven in 2023

De communicatie over Vlaamse Veerkracht vertrekt vanuit de 4 grote verhaallijnen die sinds de rapportering van juni 2022 belicht staan op de website Vlaamse veerkracht:

- Energie en duurzaamheid
- Welzijn
- Digitalisering
- Duurzame tewerkstelling

De **website** gaat dieper in op een selectie van VV-projecten uit deze vier grote verhaallijnen zoals MijnVerbouwPremie, Digibuddies, Digitale Vaardigheden en OverKopHuizen. De projecten en wat erover gecommuniceerd wordt, wordt afgestemd met de betrokken entiteiten.

Deze projecten worden extra in de verf gezet met **push communicatie** naar **specifieke doelgroepen voor elke verhaallijn**:

- **Energie en duurzaamheid:** o.m. renoveerders, lagere/hogere inkomens (VerbouwLening en -Premie, noodkoopleningen/hernieuwbare energie)
- **Welzijn:** o.m. Kinderen en jongeren, (boven)lokale jeugdwerkinitiatieven, Welzijns- en zorgorganisaties, welzijns- en zorgprofessionals (OverKopHuizen, Zorgzame Buurten)
- **Digitalisering:** o.m. maatschappelijk kwetsbaren (Digibudies), alle Vlamingen-contextueel: studenten/studietoelagen, 65+/pensioen (Mijn Burgerprofiel)
- **Duurzame tewerkstelling:** Werkzoekenden, lagere inkomens (Jobbonus, Digibanken)

De communicatie bereikt hen via **kanalen** zoals intermediairen, sociale media, gespecialiseerde magazines (verbouwtitels, publicaties van verenigingen en federaties), belangenorganisaties, steden en gemeenten. De actualiteit en de periode van het jaar zijn daarbij het uitgangspunt.

VV-website

De homepagina van VV-website wordt geactualiseerd met een nieuwe baseline en intro. Daar komen ook de 4 verhaallijnen, Energie en duurzaamheid, Welzijn, Digitalisering en Duurzame tewerkstelling die

verwijzen naar projecten zoals Digibuddies, Mijn Burgerprofiel, Jobbonus, Digibanken, Zorgzame buurten, Mijn Verbouwlening en -Premie, Noodkoopleningen. De rubrieken voortgangsrapportering, dashboard, publicaties krijgen een update naar aanleiding van het nieuwe monitoringsrapport.

Timing

- De vernieuwde website staat online op 3 februari 2023.
- De eerste verhaallijn in januari-februari is **Energie en duurzaamheid**.
- In de loop van 2023 volgen de andere verhaallijnen.

3 VOORBEREIDING METING 5

3.1 FEEDBACK UIT BEGELEIDINGSORGANEN BIJ METING 4

De leden van het Directiecomité, de Relancecomités, het Klimaatexpertenpanel, het Vlaams Economisch Sociaal Overlegcomité, en de Taskforce, spraken tijdens de bespreking van de voortgang bij **het vierde meetmoment van 01/06/2022** hun waardering uit voor de monitoring en de voortgang van de uitvoering.

Daarnaast wees men op **enkele aandachtspunten**:

- Het blijvend belang van **communicatie** rond dit plan.
- Het belang van het verder investeren in **de kwaliteit van de fiches**.
- Het belang van het in kaart brengen van **output, outcome en impact** en het studiewerk dat gebeurt rond de impact van Vlaamse Veerkracht door ECOOM/STORE en IDEA Consult.
- Het belang van het in kaart brengen van **mogelijke uitvoeringsproblemen** gelinkt aan de Oekraïne-crisis en de andere crisissen die hieruit zijn voortgevloeid.
- Het belang van de afstemming van deze projecten met **andere grote regeringsprojecten** zoals Flanders Technology & Innovation.
- Het belang van het vergelijken van het herstel van Vlaanderen met referentielanden en -regio's door **internationale benchmarking**.
- Het belang om al na te denken of er **vervolgfinanciering en -plannen** nodig zijn die Vlaanderen verder klaar maken voor de toekomst.

3.2 AANBEVELINGEN REKENHOF

Het Rekenhof voerde een [audit m.b.t. de informatiekwaliteit van de derde voortgangsrapportering](#) en een [specifieke audit op de projecten van 20 miljoen euro en meer](#) uit. Het Rekenhof publiceerde de bevindingen en aanbevelingen in maart 2022.

De Vlaamse Regering formuleerde [een beleidsreplik](#) en zette, met het oog op de volgende metingen, waar mogelijk, de aanbevelingen om.

Minister-president Jambon en minister van Begroting Diependaele stelden de resultaten van de derde meting en hun beleidsreplik m.b.t. de audits van het Rekenhof voor in de [Commissie voor Algemeen Beleid, Financiën, Begroting en Justitie](#).

Ook bij meting 5 hielden we rekening met de aanbevelingen van het Rekenhof.

3.3 NIEUWIGHEDEN BIJ METING 5

Op basis van de aanbevelingen van de Taskforce, het Rekenhof en de bespreking in de Commissie van het Vlaams Parlement verhoogden we verder de kwaliteit van de monitoring van Vlaamse Veerkracht.

- In november 2022 organiseerden we, zoals steeds bij elke meting, **een infosessie voor de projectverantwoordelijken en een infosessie voor de SPOC's binnen de beleidsdomeinen**. We stelden een actualisatie van de **leidraad** ter beschikking met voorbeeldprojectfiches en met richtlijnen voor een verdere **verbetering van de informatiekwaliteit**. Extra aandacht werd gevraagd voor:
 - Een concreet en correct beeld van de **status van het project** met een overzicht van eventuele obstakels/problemen en mogelijke gevolgen;
 - Concrete **mijlpalen** met correcte status en duiding;
 - Concrete **realisaties** en **outputindicatoren**;
 - De **vastleggingen** gezien 2022 het laatste jaar is waarbij vastleggingen uit de relanceprovisie mogelijk waren;
 - Transparantie over **budgettaire wijzigingen** binnen projecten en **budgettaire verschuivingen** tussen projecten.
 - De mogelijkheid om **verantwoordingsstukken** op te laden;
 - De **aanbevelingen van het Rekenhof**.
- Op het einde van de invoerperiode is een **kwaliteitscontrole uitgevoerd**. De kwaliteitsstandaard van elk project werd getoetst. De projectverantwoordelijken kregen, waar nodig, suggesties om verbeteringen en duiding toe te voegen. De projectverantwoordelijken beslisten zelf om al dan niet op dit advies in te gaan.
- Er werd verder geïnvesteerd in de **actualisatie van het [hersteldashboard](#) Vlaamse Veerkracht**.
- In het najaar van 2022 verschenen de resultaten van de **grootschalige COVID-19-vervolgbevraging van Statistiek Vlaanderen**. De resultaten werden ontsloten in drie rapporten. Een [eerste rapport](#) handelde over de evolutie van gezondheid, welzijn en sociale contacten tussen 2021 en 2022, een [tweede rapport](#) over werk, inkomen, levenslang leren en digitalisering tussen 2021 en 2022, en een [derde rapport](#) over wonen, mobiliteit, welzijn kinderen en aanpak crisis tussen 2021 en 2022.
- We vergelijken Vlaanderen met **referentielanden en -regio's**. Sinds september 2022 voorziet **Statistiek Vlaanderen** een [dashboard 'Vlaanderen vergeleken'](#). Dit dashboard stelt ons in staat een vergelijkend beeld te geven van hoe Vlaanderen herstelt in de verschillende beleidsdomeinen, waar we aan de top staan, en waar we nog een tandje moeten bijsteken. Er is daarnaast ook een opdracht lopende i.s.m. KU Leuven over de **benchmarking van Vlaanderen**.

- Alle data zijn sinds meting 3 opgenomen in het **opendataportaal** van de Vlaamse overheid. Vanaf meting 5 gaan we nog een stap verder in de transparantie en gebruiksvriendelijkheid van de monitoringsdata van Vlaamse Veerkracht. Vanaf meting 5 maken we de brondata in Power BI publiek beschikbaar, waardoor op eenvoudige wijze analyses kunnen worden gemaakt
- In 2022 werden de voorbereidingen getroffen voor de **communicatie-acties** waarvan sprake in 2.4.2.
- Vanuit de administratie en het politieke niveau wordt de **link tussen Vlaamse Veerkracht**, het **reguliere beleid** en andere grote regeringsprojecten zoals **Flanders Technology & Innovation** verzorgd.

4 ANALYSE BIJ METING 5

4.1 CONTEXTANALYSE

De oorspronkelijke oriëntatie van Vlaamse Veerkracht baseerde zich in hoofdzaak op de aanname dat **overheidsinvesteringen** de verlangzaming van de binnenlandse besteding konden omkeren en dat de werking van de overheid als ondernemer een significant **multiplicator-effect** heeft. Voor een sterk internationaal geïntegreerde economie als in Vlaanderen, hangen die effecten samen met de economische context in Europa en elders in de wereld. De aanhoudende inspanning naar impact op de processen van de lokale economie hangt af van omgevingsfactoren met een internationale werking, waar de Vlaamse overheid minder directe invloed op heeft.

Algemeen geldt dat ernstige **verstoring van geopolitieke en macro-economische processen** door de Oekraïne-oorlog en de nog nawerkende coronacrisis nog steeds voelbaar zijn, maar dat de **evolutie van een aantal kerngetallen, prijzen en indicatoren zich op een en minder volatiel prijsniveau lijken te hebben gestabiliseerd. Een aantal indicatoren vergt verder aandacht en waakzaamheid.**

Eind 2022 noteerden de **energieprijzen** op het niveau van voor één jaar. Bij gas (Dutch TTF) ligt de prijs tussen 60% en 80% onder de extreme piekwaarden van resp. maart en september 2022. Bij petroleum ligt de prijs 25% onder piekwaarden van voorjaar 2022. In zijn jaarbericht en prognoses¹ voor de energiemarkten in 2023 merkt het Internationaal Energie-agentschap (IEA) op, dat de gasmarkt weliswaar door de diversificatie van de bronnen weg van Rusland, een gevoelig aangepast consumentengedrag en corrigerende ingrepen in de prijsvorming door de overheden, gestabiliseerd is. De ongewoon milde temperaturen in het laatste kwartaal van 2022, de versnelde overschakeling op hernieuwbare energie werkten ook door. Maar bij het volledig wegvallen van Russische import en een heropleving van de export naar China, zou in Europa eind 2023 opnieuw een gastekort kunnen ontstaan. De omvang van de niet te dekken vraag zou eind 2023 tot 15% van het totale Europese gasverbruik kunnen bedragen.

Door het stijgende aandeel van gas in de elektriciteitsvoorziening en de mogelijke heropstart van steenkoolcentrales blijft de prijs van **koolstof-emissierechten** op het hoogste niveau sinds tien jaar en steeg in het laatste kwartaal van 2022 nog eens met bijna 20%.²

Bij **grondstoffen voor energietransitie en industrie** houdt de langdurige uitval van bevoorrading door de boycot van Rusland en gestegen vraag door de elektrificatie van transport aan. Diversificatie van de productie en tijdelijke verlangzaming van de maakindustrie in China zorgen voor een daling. Voor lithium zette de prijs eind 2022 een daling met 15% in, maar noteert nog steeds historisch hoog. Andere metalen – kobalt, nikkel, zink – laten eenzelfde beeld zien.³ Voor 2023 wordt bij licht toenemend aanbod een prijsdaling van bijna 10% verwacht. Bij de meest gangbare **bouwmaterialen** – staal, aluminium, cement - noteert de bouwsector een mildering en stabilisering van het prijsniveau op pre-coronaniveau, maar blijven de

¹ www.iea.org/reports/how-to-avoid-gas-shortages-in-the-european-union-in-2023

² www.eea.europa.eu/data-and-maps/dashboards/emissions-trading-viewer-1

³ Economist Intelligence Unit – World commodities forecast, www.theassay.com, www.bloomberg.com

onzekerheid over de toelevering, de beschikbaarheid van arbeidskrachten en het gedaalde consumentenvertrouwen het sentiment negatief beïnvloeden.⁴

Voor de hele eurozone laat de analyse van het consumentenvertrouwen van de Europese centrale bank, de laagste waarden sinds 2019 optekenen, met voor december 2022 waarden beneden het vorige, historisch laagste peil van maart 2020 bij het begin van de coronacrisis.⁵

De prijsontwikkelingen voeden de inflatie, die op haar beurt het indexmechanisme activeert. De inflatie in België zou in 2023 naar 6,2% dalen, wat nog steeds hoger is dan het Europese gemiddelde. De daling ligt in lijn met de waarde in de ons omringende, economisch relevante buurlanden Duitsland, Frankrijk en Nederland, met resp. 7,5%, 4,4% en 4,3%.⁶

De **rente op herfinancieringstransacties** voor de Belgische overheid bedroeg in juni 2022 1,93% en steeg eind 2022 tot 2,53%. De Europese centrale bank⁷ en de Europese commissie⁸ beoordelen het economisch vooruitzicht voor België in 2023 als stagnerend of gematigd krimpand, wat in lijn ligt met de verwachtingen voor de hele eurozone. De Europese commissie deelt België wel in, in de groep van negen lidstaten waar de stabiliteit van de overheidsfinanciën een risico op lange termijn vormt.⁹

Uit de geopolitieke context isoleren we twee elementen.

In het foresight rapport van het World Economic Forum¹⁰ van januari 2023 zijn de gepercipieerde globale risicofactoren op korte en middellange termijn geanalyseerd. De bevraging van beleidsmakers in 121 landen leert dat de stijgende levensduurte de volgende twee jaren de hoofdbekommernis blijft, maar dat klimaatsverandering, falende adaptatie, energierisico's en natuurrampen de vaakst geciteerde risico's zijn.

De vluchtelingen crisis veroorzaakt door de oorlog in Oekraïne blijft een zorg. De VN vluchtelingenorganisatie ziet¹¹ geen redenen om op korte termijn een verbetering of vertraging van de uitstroom te verwachten. In januari 2023 waren 7,9 miljoen Oekraïners het land ontvlucht. Meer dan 25% van dat aantal bevinden zich in twee Europese lidstaten – Polen en Duitsland. In België werden tot nu toe 65.670 gevluchte Oekraïense burgers opgevangen.

⁴ www.bouwunie.be/nl/theme/Bouwsector-in-cijfers/Bouwbarometer/bouwbarometer-2022-Q4

⁵ ecb.europa.eu – The euro area economic outlook.

⁶ economy-finance.ec.europa.eu/economic-surveillance-eu-economies

⁷ www.ecb.europa.eu/pub/projections – Macroeconomic projections.

⁸ economy-finance.ec.europa.eu/economic-surveillance-eu-economies

⁹ economy-finance.ec.europa.eu – Fiscal sustainability report (data 2021) pag.87-96

¹⁰ www.weforum.org/reports/global-risks-report-2023

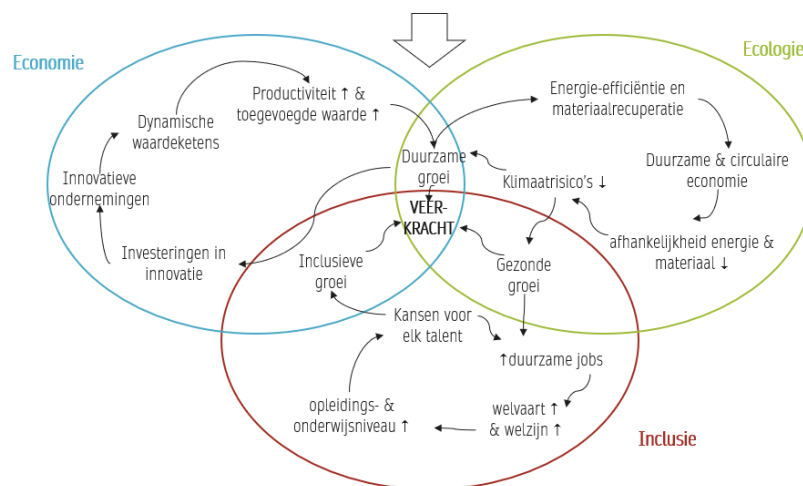
¹¹ data.unhcr.org/en/documents/details/98163

4.2 KERNINDICATOREN

Als onderdeel van de voortgangsrapportage volgt Vlaanderen het herstel op aan de hand van verschillende **kernindicatoren** die inzicht geven in zowel de macro-economische en budgettaire context als de herstel- en veerkrachtcontext.

Bij de 2^{de} en 3^{de} meting lag de focus bij de indicatoren op de **kwaliteit van de projectfiches**. Naast de mijlpalen en outputindicatoren werden hiervoor extra rapporteringsvelden toegevoegd. Over het algemeen is de consistentie en kwaliteit van de rapportage duidelijk gewaarborgd en hebben de ondersteunende initiatieven vruchten afgeworpen. Een aandachtspunt blijft een (te) indirecte causaliteit tussen de projectvoortgang en de impactindicatoren¹⁰. Dit komt mede door de diversiteit tussen de projecten en de verschillende impactdimensies, variërend van aspecten van sturing tot directe en indirecte beïnvloeding.

In de 4^{de} en 5^{de} meting ligt de focus op de **voortgang van de projecten**. Om de voortgang te duiden wordt het dashboard verder uitgebreid en hebben we het nu over 36 kernindicatoren. Deze kernindicatoren zijn onder meer het resultaat van een grondige analyse van de data uit de 3^{de} meting in het kader van een studieopdracht van IDEA Consult. Hiertoe is een concept van impactkader op programmaniveau ontwikkeld en toegepast (Figuur). In lijn met de voortgangsrapportage geeft de set van kernindicatoren de context weer waarbinnen de projecten hun voortgang moeten realiseren, met aandacht voor duurzame, inclusieve en gezonde groei.



Vor der finalen Selektion der Kernindikatoren wurde, neben dem Analysewerk durch IDEA Consult, auch Gebrauch gemacht von den bereits bestehenden Dashboardindikatoren VV bei Messung 3, und Vorschlägen und Ergänzungen auf der Liste von Impactindikatoren durch Projektverantwortliche und Experten von Statistik Flandern, dem Wirtschaftlichen Relancekomitee, dem Gesellschaftlichen Relancekomitee, dem Klimaauswertungspanel und den sozialen Partnern. Bei der Selektion ist insbesondere auch Rechnung gehalten mit Datenverfügbarkeit und -qualität.

Unterschiedliche Indikatoren wurden ab Messung 4 verfolgt über das [Dashboard VV](#). Diese sind unterteilt in zwei Gruppen. Eine erste Gruppe von Indikatoren beschreibt den makroökonomischen und budgetären Kontext, in dem die Umsetzung des flämischen Resilienzplans stattfindet. Eine zweite Gruppe von Indikatoren sind Indikatoren, auf die der Relanceplan eine direkte oder indirekte Auswirkung hat. Diese Liste ist insbesondere nicht erschöpfend.

Macro-economische en budgettaire indicatoren

1. Reële economische groei (bbp)
2. Import en export in Vlaanderen
3. Ondernemers- en consumentenvertrouwen
4. Inflatie
5. Vorderingensaldo van de Vlaamse overheid

Herstel en veerkracht - indicatoren

Duurzame groei

6. O&O-intensiteit
7. Oprichting en overlevingsgraad ondernemingen
8. Aandeel hernieuwbare energie
9. Broeikasgasemissies
10. Energie-intensiteit Vlaamse economie
11. Verwerking primair bedrijfsafval
12. Filezwaarte
13. Verkeersongevallen
14. Wateroverlast en overstromingsgevaar
15. Grondwaterstand

Inclusieve (gedeelde) groei

16. Vroegtijdige schoolverlaters (18-24 jaar)
17. Scholingsgraad (25-64 jaar)
18. Levenslang leren
19. Evolutie aantal werknemers en arbeidsvolume
20. Werkzaamheidsgraad bij 20- tot 64-jarigen
21. Aantal werkzoekenden zonder werk
22. Aantal ontvangen en openstaande vacatures
23. Tijdelijke werkloosheid door COVID-19
24. Tijdelijke werkloosheid (globale cijfers)
25. Bevolking in armoede of sociale uitsluiting
26. Digitale vaardigheden bij burgers
27. Digitale overheid
28. Doorlooptijd omgevingsvergunningen
29. Vertrouwen in de overheid
30. Werkbaar werk

Gezonde groei

31. Levenstevredenheid
32. Tevredenheid sociale contacten

33. Eenzaamheid
34. Angst en depressie
35. Levensverwachting
36. (Vanaf februari 2023: digitaal welbevinden)

Enkele positieve evoluties

Ondanks de verslechterde economische situatie door de oorlog in Oekraïne en de nasleep daarvan, blijven de **goederenimport en -export** van Vlaanderen in 2022 toenemen. De goederenimport in het Vlaamse gewest lag in het tweede kwartaal van 2022 43% hoger dan in het tweede kwartaal van 2021. Dat is vooral een gevolg van de gestegen invoerwaarde van aardolie en aardgas, en in mindere mate van farmaceutische en chemische producten. De goederenexport stijgt iets minder sterk. Ten opzichte van het tweede kwartaal van 2021 stijgt die in 2022 met 23%.

Ook op vlak van inclusieve groei zijn er positieve evoluties te bemerken. **Het aantal werkzoekenden zonder werk** in Vlaanderen daalt verder in 2022 en blijft ook met een lichte stijging in de zomer een stuk lager dan voor de pandemie. Daarnaast is 76,2% van de Vlamingen tussen 20 en 64 jaar in 2022 aan het werk. Dat is een stijging van 1,5% op jaarbasis. Hiermee ligt de Vlaamse **werkzaamheidsgraad** hoger dan het Belgische gemiddelde (71,6%) en dan het Europese gemiddelde (74,2%).

Het aantal tijdelijke werklozen omwille van overmacht (bv. door corona) kent in 2022 ook een sterke daling. Terwijl er in november 2020 nog 287.651 Vlamingen tijdelijk werkloos waren door overmacht, waren dat er in november 2022 nog maar 1.225. In de algemene cijfers over tijdelijke werkloosheid is er vanaf september wel een lichte stijging in het aantal te bemerken. Het aantal tijdelijke werklozen omwille van economische redenen (bv. door impact energiecrisis) is in 2022 dan ook opvallend gestegen. Terwijl er in november 2020 slechts 1.663 Vlamingen tijdelijk werkloos waren omwille van dit motief, waren dat er in november 2022 51.477.

Vlaanderen doet het voorts goed op vlak van gezonde groei. Door de versoepelingen herstelt de **tevredenheid van de Vlaming met zijn sociale contacten**. In oktober 2022 bedraagt deze 83,1%. Oktober 2021 niet meegerekend, is dit het hoogste cijfer sinds de start van de pandemie. Vanaf het voorjaar 2022 dalen ook de cijfers van het aantal Vlamingen dat zich **eenzaam, angstig of depressief** voelt tot op het laagste niveau sinds het begin van de pandemie.

Enkele aandachtspunten of negatieve evoluties

De **Vlaamse economie** groeit verder in 2022 (+2,8%) maar die groei zal volgens het Federaal Planbureau vertragen in 2023 (+1,3%), als gevolg van een vertraging van de consumptie en een minder rooskleurige uitvoer. De groei is ook aanzienlijk vertraagd in vergelijking met 2021 (+7%). Net nu de coronacrisis onder controle leek, hypothekeren nieuwe mondiale uitdagingen zoals de Russische inval in Oekraïne het economisch herstel van Vlaanderen. De impact ervan vertaalt zich in een forse stijging van de energie- en grondstoffenprijzen en een zeer **snel oplopende inflatie**. De Belgische inflatie bereikt een recordhoogte van 13,1% in oktober 2022, maar neemt vanaf november 2022 opnieuw af. In december 2022 bedraagt ze 10,2%. De huidige onzekere situatie heeft ook een invloed op het **ondernemers- en het consumentenvertrouwen**. Sinds maart 2022 staan beide indicatoren onder nul. Het vertrouwen van de consument daalt bovendien naar zijn laagste punt ooit in september 2022 (-22).

Wat duurzame groei betreft zijn er twee aandachtspunten. Een eerste indicator is **de grondwaterstand**. Begin januari 2023 waren er meer lage tot zeer lage grondwaterstanden (58%) ten opzichte van het begin van januari 2022 (7%). In 2021 was de relatieve situatie dan weer wat droger met ongeveer 69% lage tot zeer lage standen begin januari 2021.

Het jaargemiddelde van de **filezwaarte** blijft ook in 2022 toenemen. In december 2022 bedroeg het jaargemiddelde op de hoofdwegen in het Vlaamse Gewest 726 kilometeruren per werkdag. Een jaar eerder, in december 2021, bedroeg dit slechts 555 kilometeruren per werkdag. Met 726 kilometeruren per werkdag blijft de filezwaarte wel onder het jaargemiddelde van voor de pandemie in december 2019, dat op 772 kilometeruren per werkdag lag.

Ten slotte is er sprake van een negatieve evolutie binnen de Vlaamse arbeidsmarkt. De voorbije twaalf maanden was er een recordaantal ontvangen **vacatures** bij VDAB, maar ook van het aandeel vacatures daarvan dat blijft openstaan. Het aantal vacatures dat blijft openstaan groeit daarbij sneller dan de ontvangen vacatures. Deze trend wijst op een sterke toename van de krapte op de arbeidsmarkt. In juni 2022 bereikt het een piekmoment met 87.130 openstaande vacatures t.o.v. 35.046 in juni 2020. Het aantal ontvangen vacatures bedraagt in juni 2022 34.908 tegenover 21.355 in juni 2020. Vanaf juli 2022 nemen echter zowel het aantal ontvangen als openstaande vacatures langzaam af. In december 2022 is er sprake van 69.343 openstaande en 24.679 ontvangen vacatures.

4.3 REALISATIES

Het is eigen aan grote investeringsprojecten dat het even duurt vooraleer de eerste tastbare resultaten zichtbaar zijn. Vaak is er immers nood aan voorbereidende of inleidende stappen die essentieel zijn voor het welslagen van het project, zoals: het zorgen voor een regelgevend kader, het verrichten van studies, het doorlopen van aanbestedingsprocedures, de organisatie van projectoproepen, etc. Dat werk is cruciaal en erg arbeidsintensief, maar weinig zichtbaar voor het grote publiek. Ook in het kader van 'Vlaamse Veerkracht' werden er al veel van dergelijke stappen gezet. Stilaan worden echter ook de eerste resultaten zichtbaar.

De projectfiches verder in dit rapport geven een gedetailleerd overzicht van alle stappen, zowel die in de coulissen als die in de schijnwerpers, en dat voor alle projecten.

Ter illustratie geven wij alvast een aantal voorbeelden: een niet-exhaustief overzicht dat een inzicht geeft in de concrete voortgang en enthousiasmeert om de projectfiches te raadplegen.

Speerpunt 1: Economie en samenleving verduurzamen

Wat de **renovatie van het gebouwenpatrimonium** betreft, is 'Mijn VerbouwPremie' gelanceerd, zodat particulieren en bedrijven sinds 1 oktober 2022 via een uniek online loket een premie kunnen aanvragen voor renovatie en energiebesparende investeringen (VV006). Er zijn reeds 1.116 premies effectief uitbetaald voor EPC-verbeterende investeringen in woningen, en 5.800 aanvragen ingediend voor verbeteringen die binnenkort zullen gebeuren (VV008). Er werd voorts 25 miljoen euro vrijgemaakt voor de energetische renovatie van 4.286 sociale huurwoningen (VV009). Dankzij Vlaamse Veerkracht kan het Vlaams Energiebedrijf 339 energie-efficiëntieprojecten realiseren in gebouwen uit de publieke sector in Vlaanderen: 75 daarvan zijn reeds opgeleverd.

In het kader van de **Blue Deal**, zijn er o.a. 188 ha aan gronden verworven met het oog op de versterking van het watersysteem (VV024), werd er 10 miljoen euro besteed aan meer dan 100 waterbesparende projecten bij bedrijven (VV027) en lopen er 7 onderzoeken gericht op duurzaam watergebruik in de landbouwsector. Het gaat onder meer over onderzoek m.b.t. nieuwe teelttechnieken waarbij water wordt vastgehouden in de akkers, droogteresistente teelten, efficiëntie van watergebruik, circulair watergebruik en inzet van alternatieve waterbronnen (VV025).

Met het oog op de **vergroening van het openbaar vervoer**, deed De Lijn in de tweede helft van 2022 aanpassingswerken in een eerste reeks van drie stelplaatsen (Kortrijk, Genk Winterslag en Gent Destelbergen). Dit omvatte de plaatsing van laadinfrastructuur, zodat de eerste e-bussen vanaf het voorjaar van 2023 in dienst kunnen worden opgenomen.

Speerpunt 2: Investeren in infrastructuur

Op het vlak van **fietsinfrastructuur** werd er reeds 154,14 km fietspad verbeterd, en zijn er momenteel 132,5 km aan werken in uitvoering. Er werd ook een start gemaakt met de aanleg van nieuwe fietspaden: er kwam tot nu toe bijna 2 km bij (VV013).

Met het oog op het **verhogen van de verkeersveiligheid** werden via innovatieve proefprojecten in Limburg en West-Vlaanderen reeds 11 gevaarlijke punten aangepakt en wordt er momenteel aan 10 punten gewerkt. Daarnaast werden op 26 plaatsen via relatief kleine ingrepen (bv. aanpassen van de lichtenregeling, aanleggen van middeneilanden, verbeteren van zichtbaarheid of de signalisatie, etc.) gevaarlijke punten aangepakt, en zijn er momenteel 41 werken in uitvoering (VV038).

In het kader van de subsidielijn **Veilige Schoolroutes** ontvingen lokale besturen middelen voor het uitvoeren van 1017 ingrepen verspreid over 331 schoolroutes. 16% van die projecten zijn ook al effectief gerealiseerd, de rest volgt over maximum 15 maanden. Ook op gewestwegen worden 874 punten langs schoolroutes aangepakt. Daarvan is reeds 26,5% voltooid (VV039).

Om het **goederenvervoer over water** te versterken, moesten er o.m. 4 bedrijfsgronden worden verworven voor de realisatie van een nieuwe zeeluis in Zeebrugge, wat ook effectief gebeurde (VV044).

Op het vlak van **culturele infrastructuur** werden in de tweede helft van 2022 3 projecten in het kader van 'kunst in opdracht in de publieke ruimte' gerealiseerd: in Wintam, Gent en Neerpelt (VV084).

Speerpunt 3: Vlaanderen digitaal transformeren

In het kader van het project Gemeente zonder gemeentehuis zijn momenteel 178 **lokale besturen** met relancemiddelen aan de slag die zorgen voor een **versnelde digitalisering van hun processen en dienstverlening** (VV051). Uiteraard is er tegelijk ook aandacht nodig voor **e-inclusie**: zowel voor het voorzien van vorming, als voor toegang tot computers en internet. Wat dat laatste betreft, ontvingen 160 lokale besturen een subsidie voor de (verdere) uitrol van hun e-inclusiebeleid, met als eerste actie het ondersteunen van kwetsbare burgers bij het verwerven van een internetverbinding in de eigen woning (VV054).

Ook op het vlak van de **digitalisering van de Vlaamse overheid** worden in het kader van Vlaamse Veerkracht stappen gezet. Zo zag bv. de FIT Business Academy het licht, een intern leerplatform dat toelaat dat de posten van Flanders Investment & Trade in het buitenland en in Vlaanderen hun klanten juist, gestroomlijnd en wereldwijd bedienen (VV064).

Speerpunt 4: Investeren in mensen en talenten

Op het vlak van het **versterken van de vaardigheden** van jongeren en volwassenen, werden met relancemiddelen onder andere zomerscholen georganiseerd om leerachterstand terug te dringen. Vorige zomer namen zo'n 8.500 jongeren deel, verspreid over Vlaanderen (VV017).

Daarnaast gingen op 1 september 2022 12 projecten van start in het kader van 'XR Innovet' (toepassing extended reality) voor het technisch en arbeidsmarktgericht onderwijs, met het oog op de ontwikkeling van XR-applicaties en software, en het testen ervan in concrete samenwerkingsverbanden. Zowel scholen die beginnen met XR als scholen met ervaring, zijn betrokken (VV017).

Ook werd in augustus 2022 de 'LeerID' gelanceerd: die zorgt ervoor dat **onderwijsprofessionals en leerlingen** na een éénmalige inlog, automatisch toegang krijgen tot allerhande digitale applicaties en leermiddelen (VV015).

De VDAB werkte begin 2021 een aanpak uit met als doel alle **tijdelijk werklozen** te benaderen met een passend aanbod: hoe intensiever de tijdelijke werkloosheid, hoe intensiever en persoonlijker het aanbod van de VDAB. Sindsdien werd meer dan 99% van de tijdelijk werklozen bereikt via mailcommunicatie. Tussen de start van de coronacrisis en eind oktober 2022 werd 7% van de tijdelijk werklozen bereikt met een vorm van competentieversterking. Voor de intensief tijdelijk werklozen (minstens 10 dagen tijdelijk werkloos in de laatste 3 maanden) bedroeg dit aandeel 11%. Beide percentages gaan nog steeds in stijgende lijn (VV021).

Speerpunt 5: Het Vlaamse zorg- en welzijnssysteem versterken

Om de directe gevolgen van corona op te vangen ontvingen **woonzorgcentra** een compensatie voor de door COVID-19-leegstand gederfde inkomsten. Hierdoor konden voorzieningen hun werking continueren en werden **afvloeiingen en lagere kwaliteit van zorg vermeden**. De woonzorgcentra deelden alle gegevens mee aan het Agentschap Zorg en Gezondheid dat vervolgens de continuïteitsborg berekende. Alle subsidies - voor een totaalbedrag van 6.671.000 euro - waren eind september 2022 uitbetaald (VV045).

Speerpunt 6: De coronacrisis beheren en Brexit

Met het uitbreken van de coronapandemie werd het voor producenten van audiovisuele producties onmogelijk om schade en annuleringskosten te verzekeren, terwijl het risico uiteraard reëel was dat een productie zou moeten worden stopgezet door besmetting van onvervangbare cast- of crewleden of door overheidsmaatregelen tijdens een besmettingsgolf. Om zulke onvoorziene kosten op te vangen, werden relancemiddelen ingezet voor de oprichting van een **garantiefonds**. Zo werd vermeden dat de sector zou stilvallen omdat het te risicovol was voor producenten om producties op te starten. De werking van het 'Garantiefonds voor de Vlaamse onafhankelijke audiovisuele productiesector' liep tot 31 oktober 2022. Er werden tijdens de looptijd 155 dossiers geregistreerd, die samen een totale Belgische productiekost

vertegenwoordigden van 131.838.275 euro. Uiteindelijk werden er 6 schadeclaims toegekend, verspreid over 4 producties, voor een totaalbedrag van 279.889 euro (VV153).

In het kader van **Brexit-gerelateerde maatregelen**, kunnen we o.a. stellen dat de Helpdesk Brexit tussen 1 januari 2021 en 29 november 2022 979 Brexit-gerelateerde vragen ontving (VV109).

Speerpunt 7: De overheid efficiënter maken

Op 20 mei 2022 wijzigde de Vlaamse Regering de Vlaamse Codex Overheidsfinanciën (VCO): met artikel 9 wordt het gebruik van **brede heroverwegingen** en **uitgaventoetsingen** verankerd in het begrotingsproces. Verder werden er in 2022 zes nieuwe uitgaventoetsingen opgestart ter voorbereiding van de volgende regeringsvorming: Vlaamse sociale bescherming, Modal Shift Goederenvervoer, Duurzaam watergebruik en de organisatie van het waterlandschap, Gezinsfiscaliteit en gezinsbijslag, Culturele Bovenbouw, Organisatiestructuur van de Vlaamse overheid (VV158).

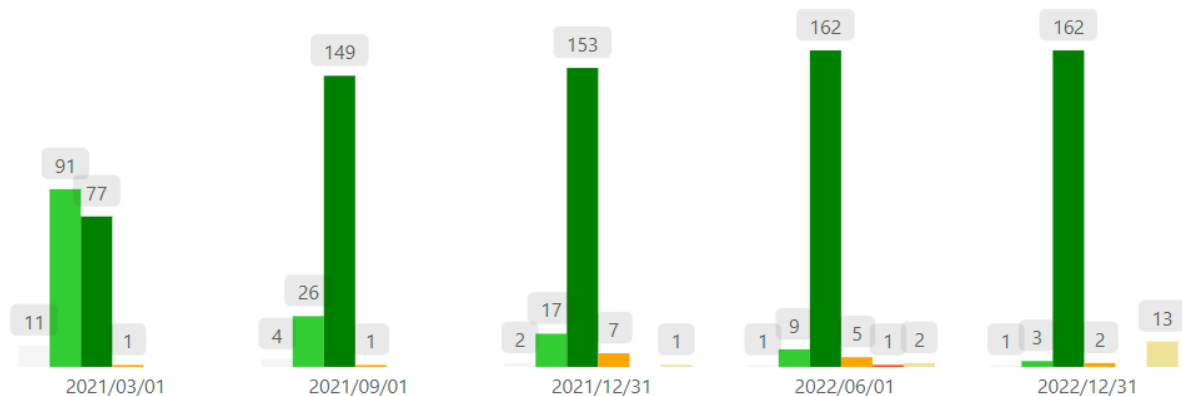
5 KERNCIJFERS OVER DE RELANCEPROJECTEN OP MEETMOMENT 31 DECEMBER 2022

5.1 PROJECTVOORTGANG

5.1.1 Algemene projectvoortgang

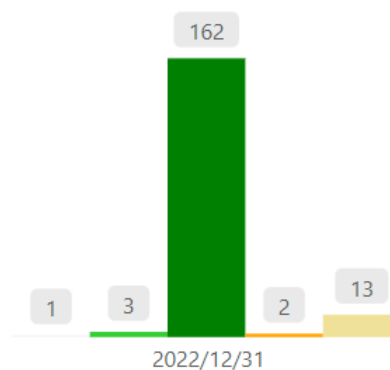
In vergelijking met de vorige metingen is er opnieuw duidelijk vooruitgang geboekt, en is de omslag gemaakt van een groot peloton met projecten die 'op schema en in uitvoering' zijn naar een kopgroep van gerealiseerde projecten.

Projectstatus ● Nog niet opgestart ● Opgestart ● In uitvoering na agendering VR ● Aandacht nodig ● Actie nodig ● Gerealiseerd



Hieronder vindt men de projectstatus van de 181 relanceprojecten op meetmoment 31 december 2022. Een 181^{ste} project werd toegevoegd tussen meting 4 en 5. Het project VV181 ondersteunt de visserij- en landbouwsector n.a.v. de Oekraïne-crisis. De financiering van dit project (6 miljoen euro) komt voort uit een verschuiving van middelen uit VV028, VV033 en VV101.

Projectstatus ● Nog niet opgestart ● Opgestart ● In uitvoering na agendering VR ● Aandacht nodig ● Gerealiseerd

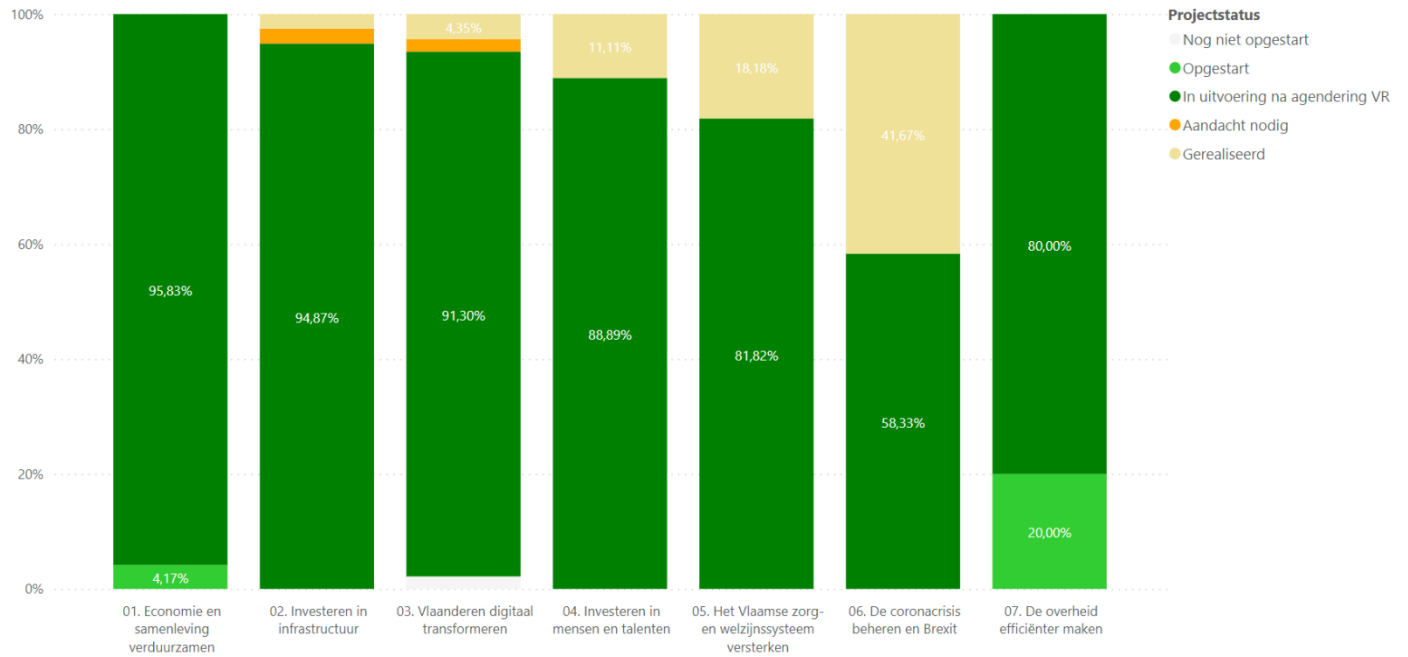


- 162 van de 181 relanceprojecten (90%) zijn in uitvoering en lopen op schema na agendering op de Vlaamse Regering (deze krijgen de kleur donkergroen), 13 van de projecten (7%) zijn gerealiseerd (geel). Het gaat over volgende projecten:
 - VV044 | Minnelijke verwervingen en onteigeningen Nieuwe Sluis Zeebrugge
 - VV046 | Optrekken strategische forfaits ziekenhuizen
 - VV064 | FIT – datagedreven organisatie en digitalisering dienstverlening
 - VV118 | Groeipakket - verderzetten digitalisering
 - VV121 | Vooruitschuif uitbreidingsbeleid - fase 1
 - VV140 | Samenwerkingsverbanden “één gezin, één plan”
 - VV146 | Compensatiebesluit KO - extra tussenkomst IKT (inkomenstarief)
 - VV153 | Garantiefonds voor de Vlaamse onafhankelijke audiovisuele productiesector
 - VV154 | Impuls aan VAF Filmfonds
 - VV155 | Impuls aan VAF Mediafonds en Gamefonds
 - VV176 | Zijinstroom vanuit de privésector naar het onderwijs aantrekkelijk maken
 - VV179 | Inspanningen om investeringen aan te trekken verhogen
 - VV181 | Ondersteuning Oekraïne landbouw en visserij
- 1 project heeft de status ‘nog niet opgestart’ (lichtgrijs). Het betreft volgende project:
 - ‘VV169 | Versnelde uitrol glasvezelnetwerk en 5G’: De plannen om 5G-uitrol via de oprichting van een TowerCo zijn even on hold gezet. Towerco’s zijn ondernemingen waarvan de activiteit eruit bestaat om antennesites te beheren en te verhuren. Er lopen ondertussen gesprekken met enkele Telecomoperatoren om te verkennen wat er mogelijk is.
- 3 projecten kregen de status ‘opgestart’ maar kenden nog geen formele agendering op de Vlaamse Regering (lichtgroen). Het betreft volgende projecten:
 - ‘VV159 | Snellere vergunnings- en beroepsprocedures’: de wetgevende initiatieven zijn opgestart, maar het project werd nog niet geagendeerd op de Vlaamse Regering.
 - ‘VV172 | Investerings in vlaggenschiprelanceprojecten van de Vlaamse havens inzake CO2 captatie & hergebruik’: Het project is besproken op Vlaamse regering maar nog niet geformaliseerd, omdat het een project is met Europese financiering en er wordt gewacht op een akkoord van de EU in verband met de staatssteun.
 - ‘VV173 | Ad hoc investeringsmiddelen als cofinanciering voor Europese steun’: De permanente monitoring van subsidiemogelijkheden via Europese kanalen voor projecten op het vlak van innovatie en duurzaamheid is een continu proces dat deel uitmaakt van de recurrente werking binnen het beleidsdomein EWI.

- 2 projecten hebben de status 'aandacht nodig' (oranje). Het betreft het project 'VV085 | Kursaal Oostende', waar de stijgende materiaalprijzen een herziening van de projectambities noodzakelijk maken, en het project 'VV168 | Versnelde uitrol digitale meters', waar er vertraging opgelopen is omwille van twijfel bij de netgebruikers en achterstand door de covidcrisis.
 - VV085: EKO nv meldde dat de raming van het definitieve ontwerp hoger is dan het voorziene budget omwille van stijgende materiaalprijzen. EKO nv polste naar bijkomende financiering en bezorgde de administratie een aangepaste raming. Het is inmiddels duidelijk dat vanuit de Vlaamse overheid geen bijkomende financiering kan toegekend worden. De opmaak van het aanbestedingsdossier werd in tussentijd verdergezet maar de ambities van het project zullen aangepast worden in functie van beschikbare budgetten. Het basisidee van het ombouwen van de zaal tot een multifunctionele zaal blijft behouden binnen het project.
 - VV168: Eind oktober 2022 waren 2.014.513 digitale meters voor elektriciteit en aardgas geïnstalleerd. Dit komt overeen met 32% van de toegangspunten die beschikken over een kleinverbruiksmeterinrichting. Na het arrest van het Grondwettelijk Hof dat de terugdraaiende teller vernietigde, werd de uitrol bij bestaande prosumenten achteruitgeschoven en is er bij heel wat netgebruikers nog steeds heel wat twijfel om een digitale meter te laten installeren. Ook omwille van de covidcrisis werd een vertraging opgelopen. Hierdoor is een uitrol van 80% eind 2024 uitdagend.

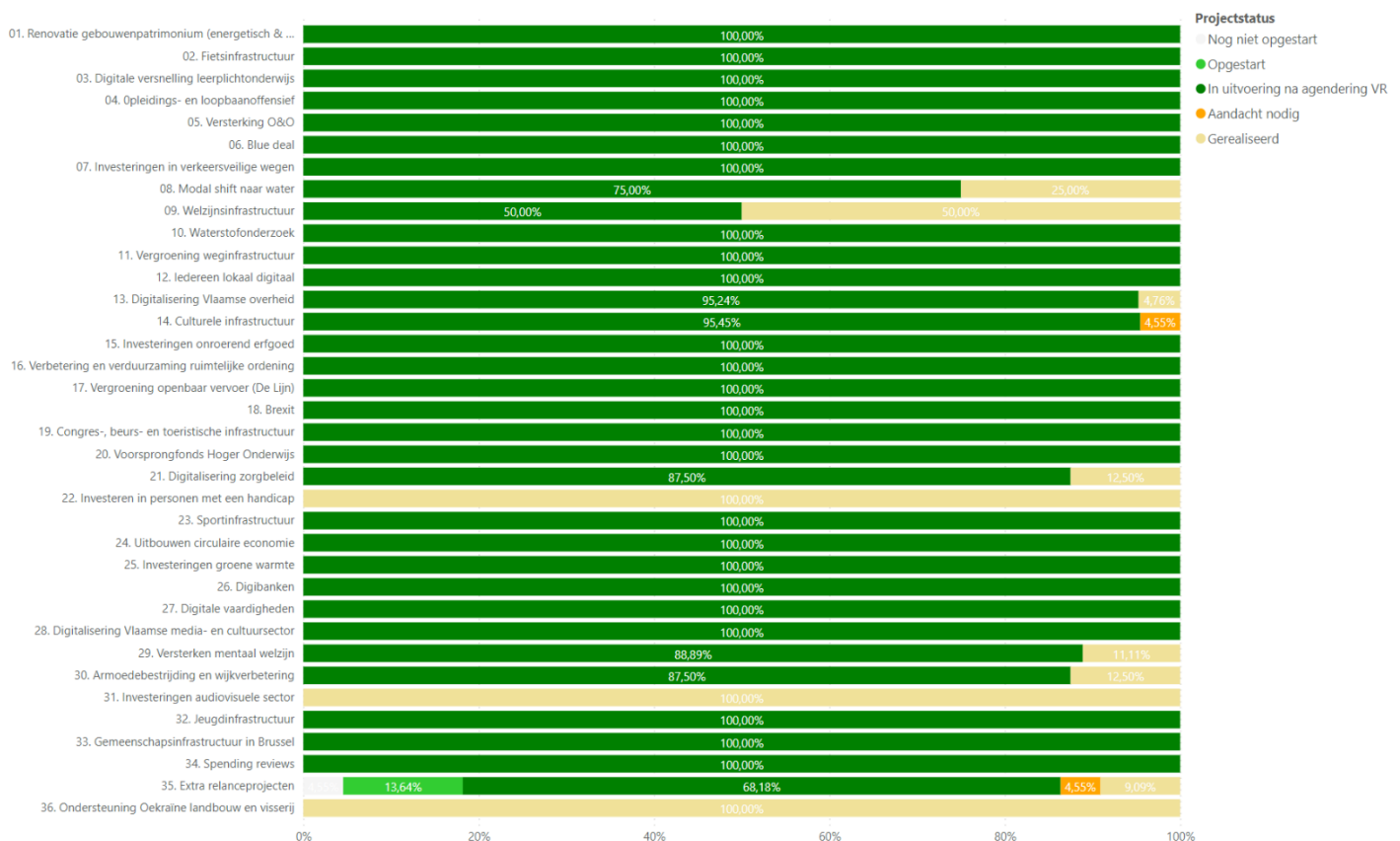
5.1.2 Projectvoortgang per speerpunt

Bekijken we de projectvoortgang op het niveau van de zeven speerpunten op basis van percentages, dan zien we een duidelijke vooruitgang met relatief veel gerealiseerde projecten in speerpunt 6 'De coronacrisis beheren en Brexit', waar 5 van de 12 projecten reeds gerealiseerd zijn. In speerpunt 5 'Het Vlaamse zorg- en welzijnssysteem versterken' zijn 4 van de 22 projecten gerealiseerd.



5.1.3 Projectvoortgang per cluster

Bekijken we de projectvoortgang op het niveau van de 36 clusters, dan zien we dat cluster 36 'Ondersteuning Oekraïne landbouw en visserij' aangegeven is als volledig gerealiseerd, net zoals cluster 22, 'Investeren in personen met een handicap' en cluster 31 'Audiovisuele Infrastructuur'. In Cluster 35 zijn er nog projecten aangegeven als niet opgestart, of nog niet geagendeerd op de VR. De projecten waar aandacht voor nodig is, situeren zich in cluster 14 en 35.



5.2 MIJLPALLEN


5.2.1 Globaal

Naast de algemene statusvoortgang van de 181 projecten worden voor alle projecten ook de onderliggende mijlpalen opgevolgd.

Een mijlpaal blijft op 'nog niet gestart' staan, zolang er binnen het project geen relevante activiteit is met betrekking tot deze mijlpaal. Pas wanneer de uitvoering van deze mijlpaal effectief gestart is, wordt bepaald of deze mijlpaal al dan niet 'op schema' is.

Bij de meting in december 2022 werden bijkomende mijlpalen opgenomen in vergelijking met de meting van juni 2022. Het aantal mijlpalen steeg daarbij van 1469 naar 1682 mijlpalen.

In een eerste grafiek wordt een overzicht gegeven van de 1197 vastgelegde mijlpalen van Q1 2020 tot en met Q2 2023 voor de 181 relanceprojecten. Op deze manier wordt achteruitgekeken, maar ook al vooruit, naar het volgende meetmoment op 1/06/2023.

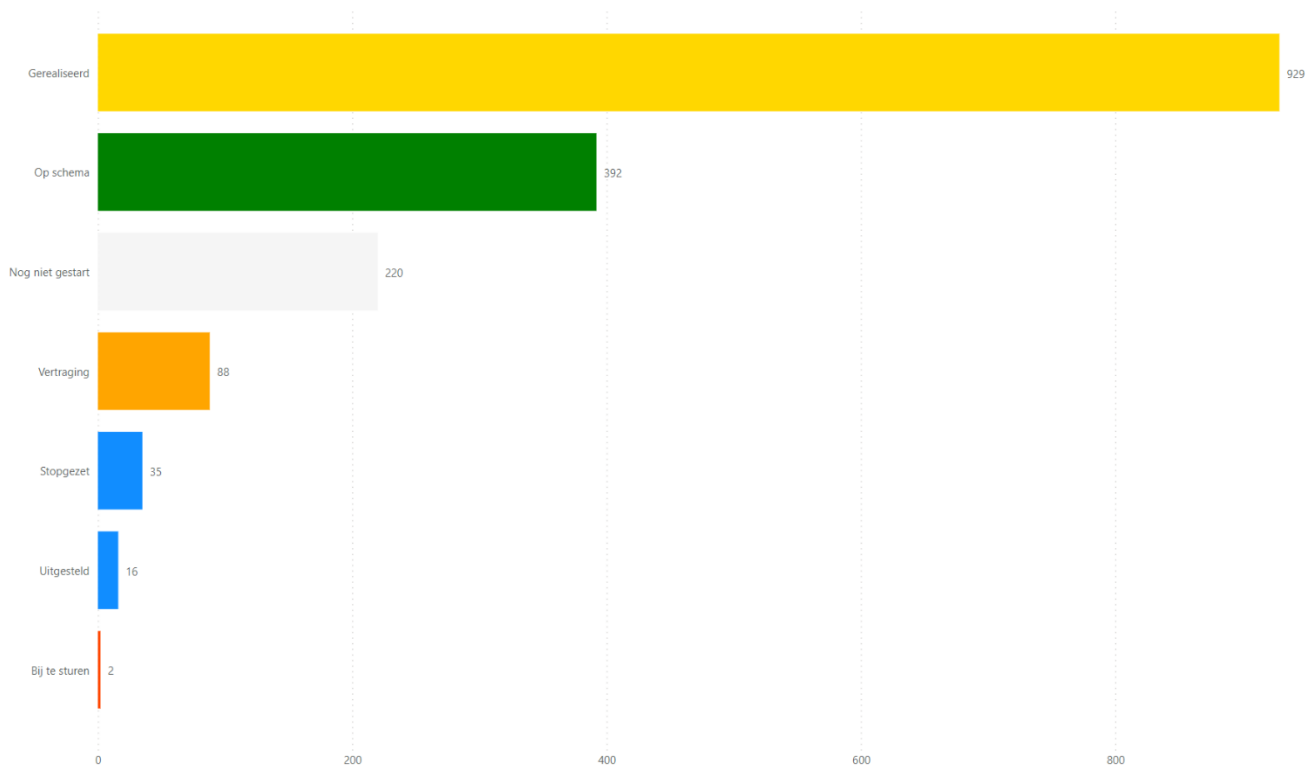


Status alle mijlpalen van Q1 2020 tot en met Q2 2023 voor de 181 projecten

Eerst en vooral kunnen we stellen dat 71,2% van alle mijlpalen van de 181 projecten zich situeren in de periode tot en met Q2 2023. Meer dan driekwart van de mijlpalen (77%) voorzien in die periode werd inmiddels behaald. Bij vorige meting was dit nog de helft, wat aangeeft dat de projecten met deze meting op snelheid komen. 131 of 11% van de mijlpalen zijn op schema, 77 of 6% van de mijlpalen kennen vertraging.

29 of 2,5% van de mijlpalen die gepland staan voor het volgende meetmoment dienen nog te worden opgestart. 22 mijlpalen werden stopgezet, 14 mijlpalen werden uitgesteld, 2 mijlpalen zijn bij te sturen.

Een volgende grafiek toont de status van alle 1682 mijlpalen van de 181 relanceprojecten, vanaf het begin van de uitvoering van het relanceplan in 2020, tot de datum van de laatste mijlpaal die werd opgenomen in het relanceplan, in het vierde kwartaal van 2030. Dit geeft een mooi overzicht van de mijlpalen die de komende 8 jaar nog gehaald dienen te worden. Tussen 2023 en 2030 staan er nog 622 mijlpalen ingepland, goed voor 37% van alle mijlpalen.



Status alle mijlpalen voorzien van 2020 t.e.m. 2030 voor de 181 projecten

1321 van de 1682 mijlpalen die zich situeren tussen 2020 en 2030, zijn ofwel op schema ofwel gerealiseerd, dit is 78% van alle mijlpalen. Als we de verhouding nemen van de mijlpalen op schema en gerealiseerd t.o.v. alle mijlpalen zonder rekening te houden met de verder in de toekomst liggende en dus nog niet opgestarte mijlpalen (220 of 13%), dan komen we zelfs aan 90% van de mijlpalen die eind december 2022 op schema staan of al gerealiseerd zijn.

88 (5,2%) mijlpalen hebben vertraging. Dat zijn mijlpalen waarvan de realisatie is gestart, maar de geplande deadline niet kan worden gehaald. Er worden verschillende redenen aangehaald voor de 88 vertraagde mijlpalen. We geven er enkele mee: gebrek aan interne en externe capaciteit (o.m. de beschikbaarheid van aannemers), bevoorradingsproblemen, bijgestelde planning door een groter dan verwachte complexiteit of onvoorziene omstandigheden, men wacht op een beslissing van een andere overheid, interne enveloppeverschuivingen tussen projecten binnen Vlaamse Veerkracht, het financieel plan is nog onvolledig,

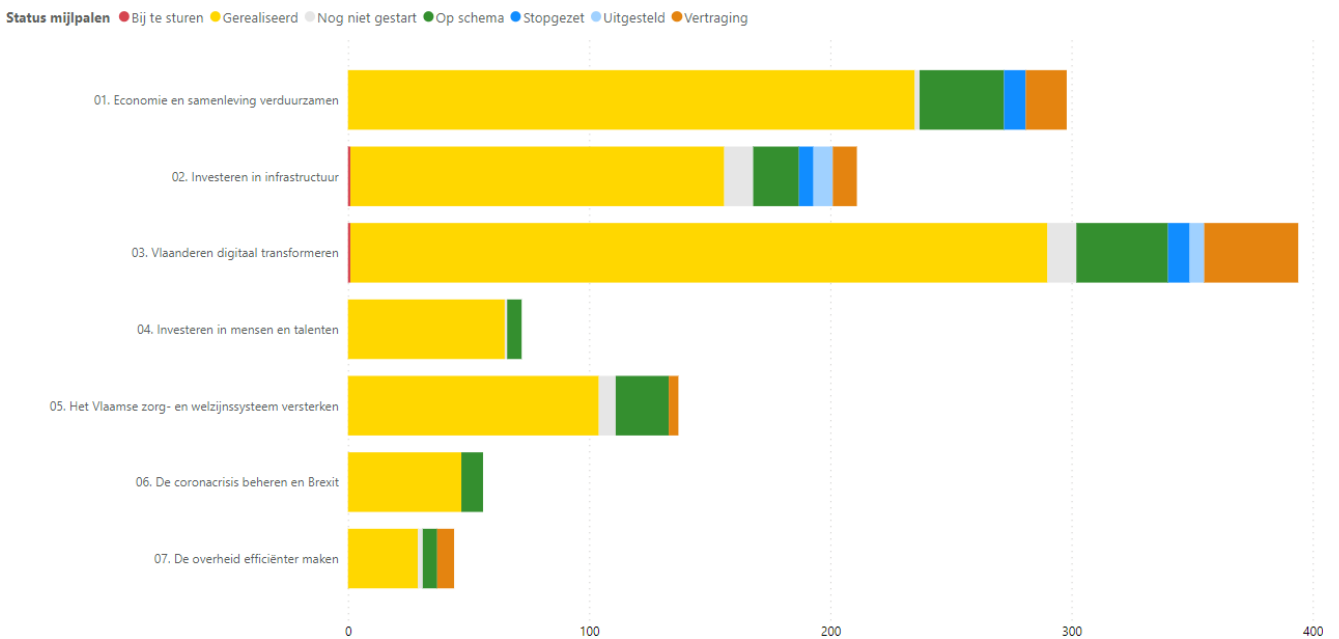
... De meeste redenen voor vertragingen zijn terug te brengen tot een onvoorziene verhoogde complexiteit en een daaruit volgende bijsturing van het projectproces.

16 (0,9%) mijlpalen werden uitgesteld. Uitgestelde mijlpalen zijn mijlpalen waarbij de activiteiten voor het realiseren van de mijlpaal nog niet zijn opgestart, en waar een nieuwe deadline voor een mijlpaal gepland wordt. Er worden verschillende redenen aangehaald voor de uitgestelde mijlpalen: focuswijziging, noodzaak aan bijkomende procedures bij de Europese Commissie.

35 (2%) mijlpalen werden stopgezet. In dat geval worden de activiteiten voor het realiseren van de mijlpaal niet opgestart of verdergezet. Er worden verschillende redenen aangehaald voor de stopgezette mijlpalen: focuswijziging of grondige heroverweging van het traject, de keuze voor een andere procedure, hogere kostprijs van de projecten, heroriëntering van middelen voor Oekraïenmaatregelen en overschakeling naar reguliere middelen. Het aantal stopgezette mijlpalen ligt merkkelijk hoger dan bij vorige meting, wat, zoals ook uit de duiding blijkt, voor een groot stuk te maken heeft met de 'vastleggingsdeadline' eind 2022. Deze heeft ervoor gezorgd dat mijlpalen waar onzekerheid was over de realisatie uit Vlaamse Veerkracht gehaald zijn en vervangen door acties waarvan men wel zeker was over de besteding van middelen.

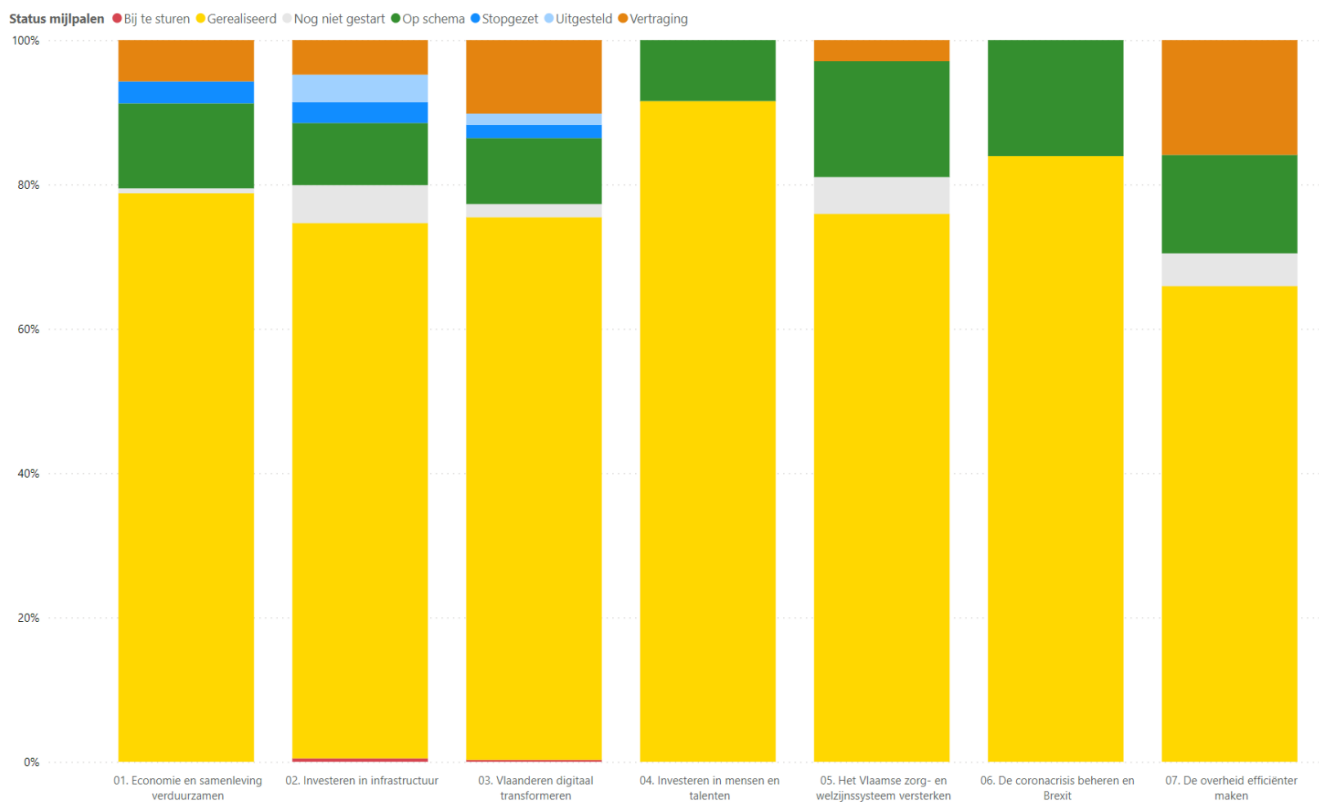
5.2.2 Mijlpalen per speerpunt

Wanneer we de mijlpalen tot en met Q2 2023 bekijken per speerpunt, dan kunnen we vaststellen dat speerpunt 03 'Vlaanderen digitaal transformeren' het meest aantal gerealiseerde mijlpalen heeft. Daarnaast valt op dat er voor speerpunt 02 'Investeren in infrastructuur' en speerpunt 03 'Vlaanderen digitaal transformeren' zoals bij vorige meting nog een aanzienlijk aantal niet opgestarte mijlpalen zijn. We stellen verder ook aandachtspunten vast in 5 van de 7 speerpunten m.b.t. het aantal vertraagde mijlpalen. Dat is het geval in speerpunt 01 'Economie en samenleving verduurzamen', speerpunt 02 'Investeren in infrastructuur', speerpunt 03 'Vlaanderen digitaal transformeren', speerpunt 5 'Het Vlaamse zorg- en welzijnssysteem versterken en speerpunt 07 'De overheid efficiënter maken'.



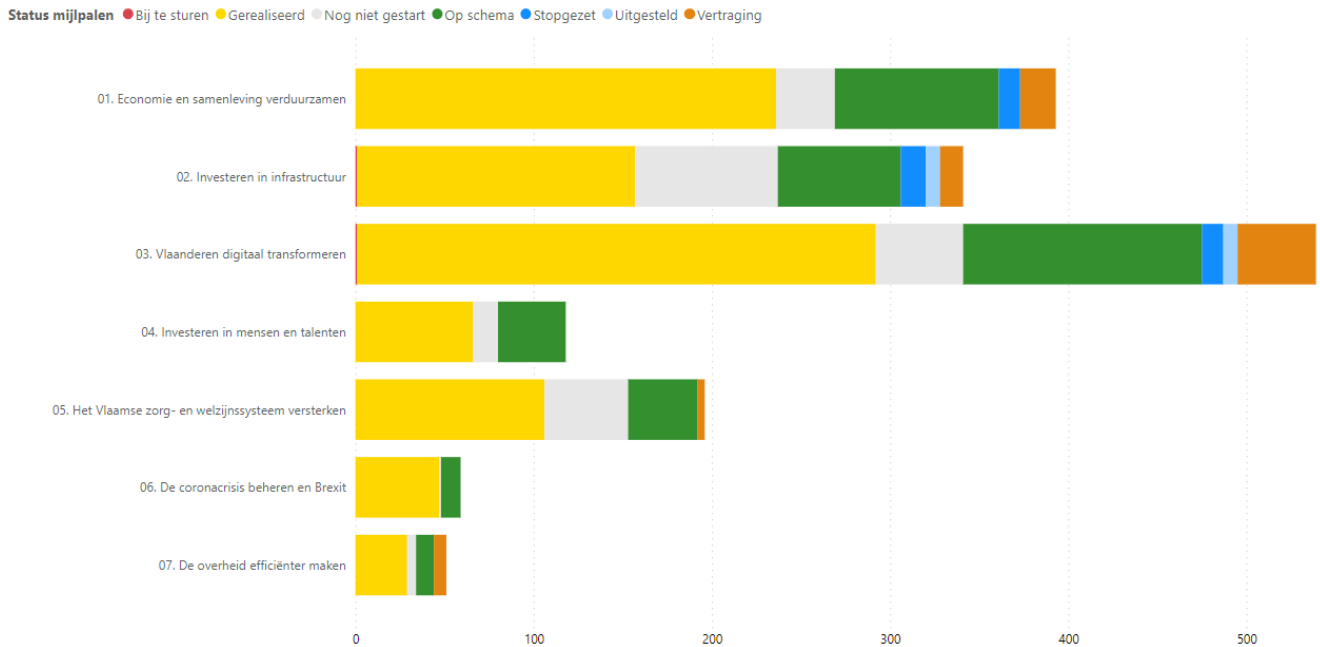
Status alle mijlpalen voorzien tot en met Q2 2023 voor de 181 projecten per speerpunt

Als we dezelfde cijfers in verhouding zetten, dan zien we dat speerpunt 04 'Investeren in mensen en talenten' in verhouding het meest gerealiseerde mijlpalen heeft en speerpunt 07 'De overheid efficiënter maken' het minst. Dat laatstgenoemde speerpunt heeft dan weer in verhouding het grootste aantal vertraagde mijlpalen.



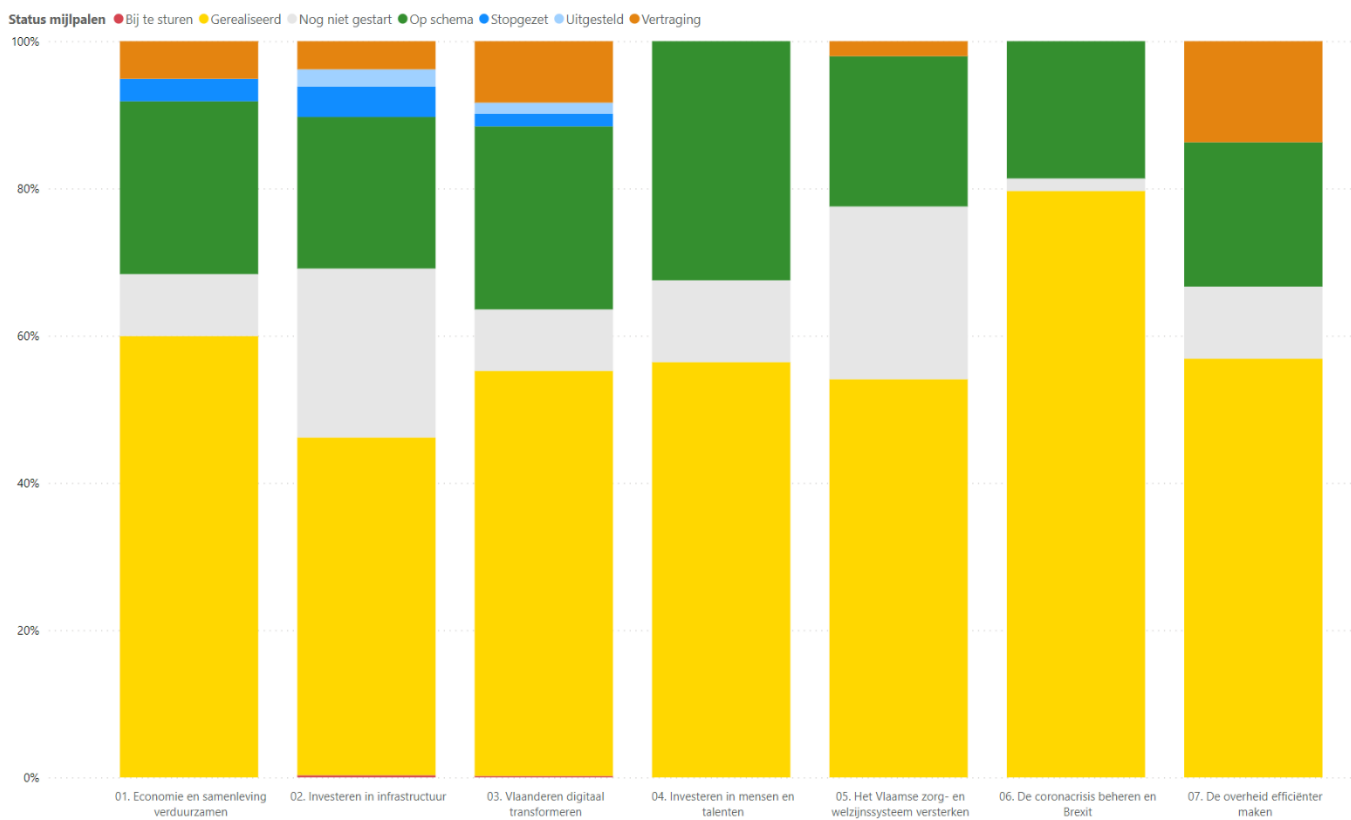
Verhouding status mijlpalen t.e.m. Q2 2023 verdeeld over de 7 speerpunten

Onderstaande figuur geeft het globale overzicht van alle mijlpalen van 2020 t.e.m. 2030 over de 7 speerpunten. We zien opnieuw een duidelijk verschil in aantal mijlpalen per speerpunt en het grootst aantal mijlpalen bij speerpunt 03 'Vlaanderen digitaal transformeren'.



Status alle mijlpalen voorzien in 2020-2030 voor de 181 projecten per speerpunt

Als we dezelfde cijfers in verhouding zetten, dan zien we dat speerpunt 06 'De coronacrisis beheren en Brexit' in verhouding de meeste mijlpalen heeft gerealiseerd en speerpunt 02 'Investeren in infrastructuur' het minst. Speerpunt 07, 'De overheid efficiënter maken' heeft, naar verhouding, het meeste vertraagde mijlpalen. Tegenover vorige meting is het duidelijk dat alle speerpunten erop vooruitgegaan zijn op het vlak van de gerealiseerde mijlpalen, en dat de 'gap' van de nog niet gestarte mijlpalen voor speerpunten 02 en 05 het grootst blijven, maar dat die voor speerpunten 01, 03, en 06, verder gedicht is.

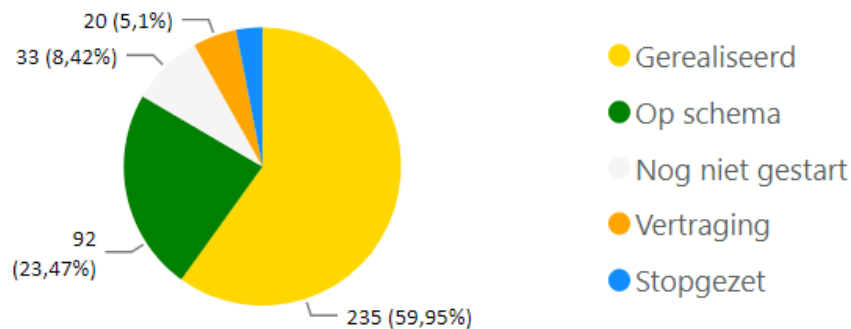


Verhouding status mijlpalen 2020 t.e.m. 2030 verdeeld over de 7 speerpunten

Hieronder bespreken we de details van de mijlpalen per speerpunt (2020–2030).

Speerpunt 1 Economie en samenleving verduurzamen (48 projecten)

Speerpunt 1 heeft 392 mijlpalen met volgende status:



- 235 mijlpalen (60%) zijn gerealiseerd;
- 92 mijlpalen (23%) hebben status 'op schema';
- 20 mijlpalen (5%) hebben status 'vertraging';
- 33 mijlpalen (9%) hebben status 'nog niet gestart' (betreft toekomstige mijlpalen);
- 12 mijlpalen (3%) werden stopgezet.

Volgende 15 van de 48 projecten hebben één of meer mijlpalen met vertraging:

- VV001 | Asbestpremie daken en buitenmuren niet-residentieel met isolatie
- VV002 | Asbestpremie buitenmuren residentieel met isolatie
- VV003 | Asbestpremie daken residentieel met isolatie
- VV006 | Financiering energieluik woningrenovatiepremie
- VV007 | Batterijpremie
- VV008 | EPC-labelpremie residentieel
- VV011 | VEB-energie-efficiëntie Vlaamse overheid
- VV023 | Versterking onderzoeksveld en versnelling O&O
- VV026 | Blue Deal - MOW
- VV035 | Groenblauwe infrastructuur – waterlopen
- VV047 | Waterstofonderzoek
- VV106 | Vergroening openbaar vervoer De Lijn
- VV126 | Call groene warmte

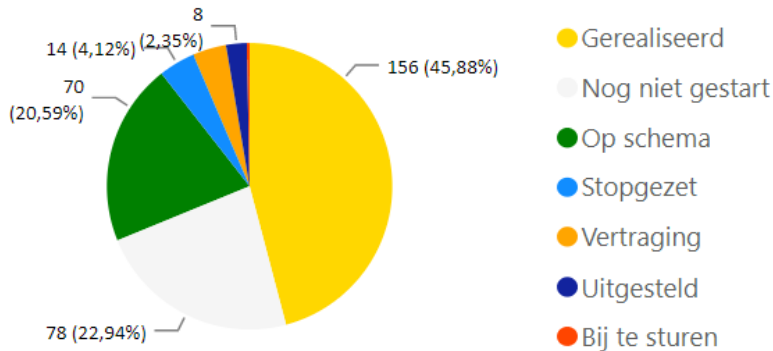
Volgende 5 van de 48 projecten hebben een mijlpaal stopgezet:

- VV026 | Blue Deal – MOW
- VV030 | Hergebruik van restwater

- VV033 | Sensibilisering, opleiding en advisering
- VV047 | Waterstofonderzoek
- VV106 | Vergroening openbaar vervoer De Lijn

Speerpunt 2 Investeren in infrastructuur (39 projecten)

Speerpunt 2 heeft 340 mijlpalen met volgende status:



- 156 mijlpalen (46%) zijn gerealiseerd;
- 70 mijlpalen (20%) hebben status 'op schema';
- 14 mijlpalen (4%) hebben status 'vertraging';
- 78 mijlpalen (23%) hebben status 'nog niet gestart' (betreft toekomstige mijlpalen);
- 14 mijlpalen (4%) werden stopgezet.
- 8 (2%) mijlpalen werden uitgesteld
- 1 mijlpaal is bij te sturen

Volgende 7 van de 39 projecten hebben één of meer mijlpalen met vertraging:

- VV037 | Assetmanagement - aanpakken cat. 4-kunstbouwwerken in slechte staat
- VV040 | Versnelling verkeerslichtenbeïnvloeding voor een betere en veiligere doorstroming voor de fietser en dynamisch verkeersmanagement
- VV041 | Modal shift naar water - Albertkanaal (versneld verhogen van bruggen)
- VV085 | Kursaal Oostende
- VV087 | Materniteit de Bijloke - de Creatiecluster (Gent)
- VV091 | Nieuwbouw de Kopergietery Gent
- VV156 | Jeugdinfrastructuur

Volgende 3 van de 39 projecten hebben een mijlpaal stopgezet:

- VV037 | Assetmanagement - aanpakken cat. 4-kunsthoeuwwerken in slechte staat
- VV042 | Modal shift naar water - extra kaaimuren
- VV078 | Ondersteuning culturele infrastructuur

Volgende 5 van de 39 projecten hebben een uitgestelde mijlpaal:

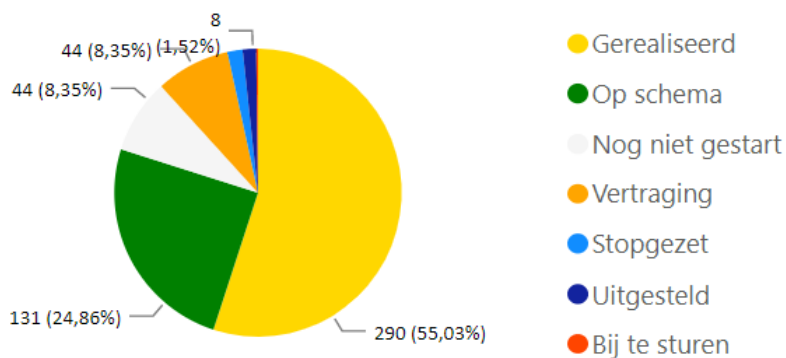
- VV079 | deSingel Antwerpen
- VV081 | Grote culturele infrastructuur
- VV082 | Hotel Dumont Antwerpen
- VV090 | Museumsite De Zwijgershoek Sint-Niklaas
- VV094 | Kunstenwerkplaats 'KC Groenplein' Hasselt

Volgend project heeft een bij te sturen mijlpaal:

- VV092 | Nieuwe bibliotheek Sint-Niklaas

Speerpunt 3 Vlaanderen digitaal transformeren (46 projecten)

Speerpunt 3 heeft 527 mijlpalen met volgende status:



- 290 mijlpalen (54%) zijn gerealiseerd;
- 131 mijlpalen (25%) hebben status 'op schema';
- 44 mijlpalen (8%) hebben status 'vertraging';
- 44 mijlpalen (9%) hebben status 'nog niet gestart' (betreft toekomstige mijlpalen);
- 8 mijlpalen (1%) werden uitgesteld;
- 9 mijlpalen (2%) werden stopgezet;
- 1 mijlpaal is bij te sturen

Volgende 21 van de 46 projecten hebben één of meer mijlpalen met vertraging:

- VV050 | Digitalisering integratie & inburgering
- VV056 | Achterliggende processen gemeenschappelijke dienstverlening - onboarding raamcontract 2022
- VV057 | Ondersteuning Digitale Transformatie
- VV059 | Digitalisering asset management Aquafin
- VV060 | Versnelling en verdere uitbouw van Mijn Burgerprofiel
- VV063 | Het Omgevingsloket – digitalisering inzage-loket en omgevingscheck
- VV064 | FIT – datagedreven organisatie en digitalisering dienstverlening
- VV065 | HFB - Cybersecurity en uitrol SIEM (Security Information & Event Management)
- VV066 | HFB - Hybride digitale werkplek
- VV067 | HFB - Modernisering cloud en netwerkinfrastructuur
- VV068 | Kaleidos – Digitalisering van het besluitvormingsproces van de Vlaamse Regering
- VV069 | Data Integratiediensten voor Slimme Mobiliteit
- VV070 | MATIS, het Vlaamse materialeninformatiesysteem
- VV072 | Doelgericht digitaal transformeren
- VV075 | VLM - MAP6 en datawarehouse
- VV076 | Zelf beheerde identiteit
- VV115 | Digitalisering RIZIV-sectoren
- VV117 | Enkelbanden en strafuitvoering
- VV118 | Groeipakket - verderzetten digitalisering
- VV131 | Cultuur - integratietraject erfgoeddatabanken
- VV168 | Versnelde uitrol digitale meters

Volgende 4 van de 46 projecten hebben één of meer uitgestelde mijlpalen:

- VV068 | Kaleidos – Digitalisering van het besluitvormingsproces van de Vlaamse Regering
- VV070 | MATIS, het Vlaamse Materialeninformatiesysteem
- VV072 | Doelgericht digitaal transformeren
- VV133 | Digitaal transformatieprogramma Vlaamse mediasector

Zes van de 46 projecten hebben één of meer stopgezette mijlpalen:

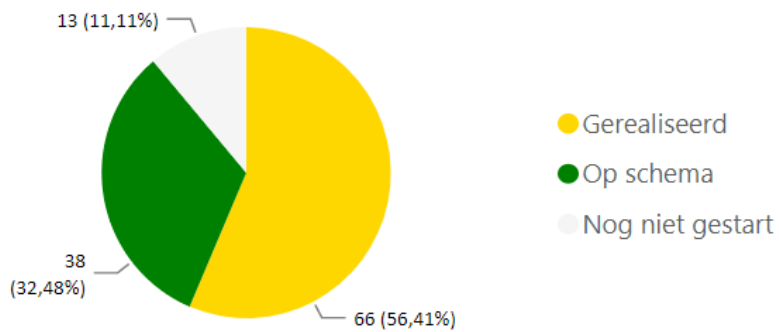
- VV050 | Digitalisering integratie & inburgering
- VV064 | FIT – datagedreven organisatie en digitalisering dienstverlening
- VV068 | Kaleidos – Digitalisering van het besluitvormingsproces van de Vlaamse Regering
- VV113 | Blended-care jeugdhulp – Bandbreedte
- VV129 | Cultuur - betere informatiedoorstroming en koppeling databanken
- VV130 | Cultuur - digitalisering van collecties

Eén project heeft een bij te sturen mijlpaal;

- VV072 | Doelgericht digitaal transformeren

Speerpunt 4 Investeren in mensen en talenten (9 projecten)

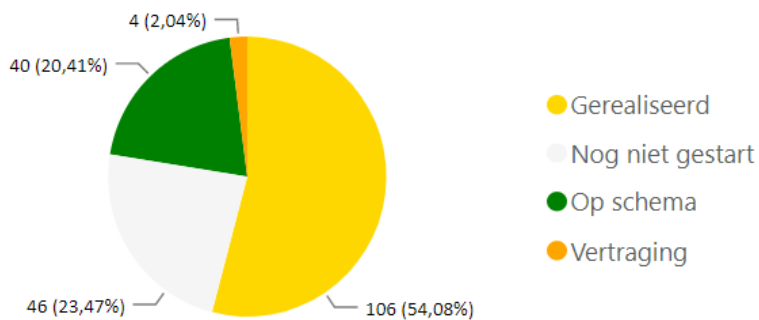
Speerpunt 4 heeft 117 mijlpalen met volgende status:



- 66 mijlpalen (56%) zijn gerealiseerd;
- 38 mijlpalen (32%) hebben status 'op schema';
- 13 mijlpalen (12%) hebben status 'nog niet gestart' (betreft toekomstige mijlpalen);

Speerpunt 5 Het Vlaamse zorg- en welzijnssysteem versterken (22 projecten)

Speerpunt 5 heeft 196 mijlpalen met volgende status:



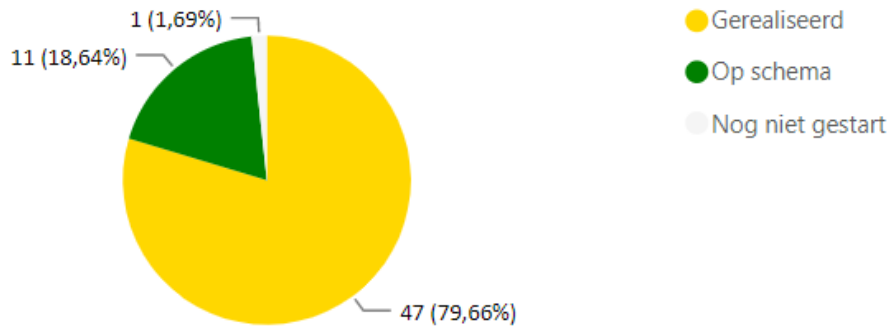
- 106 mijlpalen (54%) zijn gerealiseerd;
- 46 mijlpalen (24%) hebben status 'op schema';
- 4 mijlpalen (2%) hebben status 'vertraging';
- 40 mijlpalen (20%) hebben status 'nog niet gestart' (betreft toekomstige mijlpalen).

Volgende projecten hebben mijlpalen met vertraging:

- VV137 | Eenmalige initiatieven om mensen die reeds psychisch kwetsbaar waren, te ondersteunen
- VV140 | Samenwerkingsverbanden “één gezin, één plan”

Speerpunt 6 De coronacrisis beheren en Brexit (12 projecten)

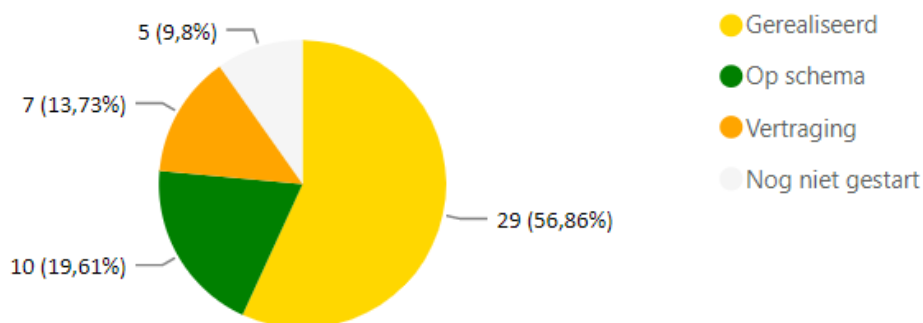
Speerpunt 6 heeft 59 mijlpalen met volgende status:



- 47 mijlpalen (80%) zijn gerealiseerd;
- 11 mijlpalen (19%) hebben status ‘op schema’;
- 1 mijlpaal (2%) heeft de status ‘nog niet gestart’ (betreft een toekomstige mijlpaal).

Speerpunt 7 De overheid efficiënter maken (5 projecten)

Speerpunt 7 heeft 51 mijlpalen met volgende status:



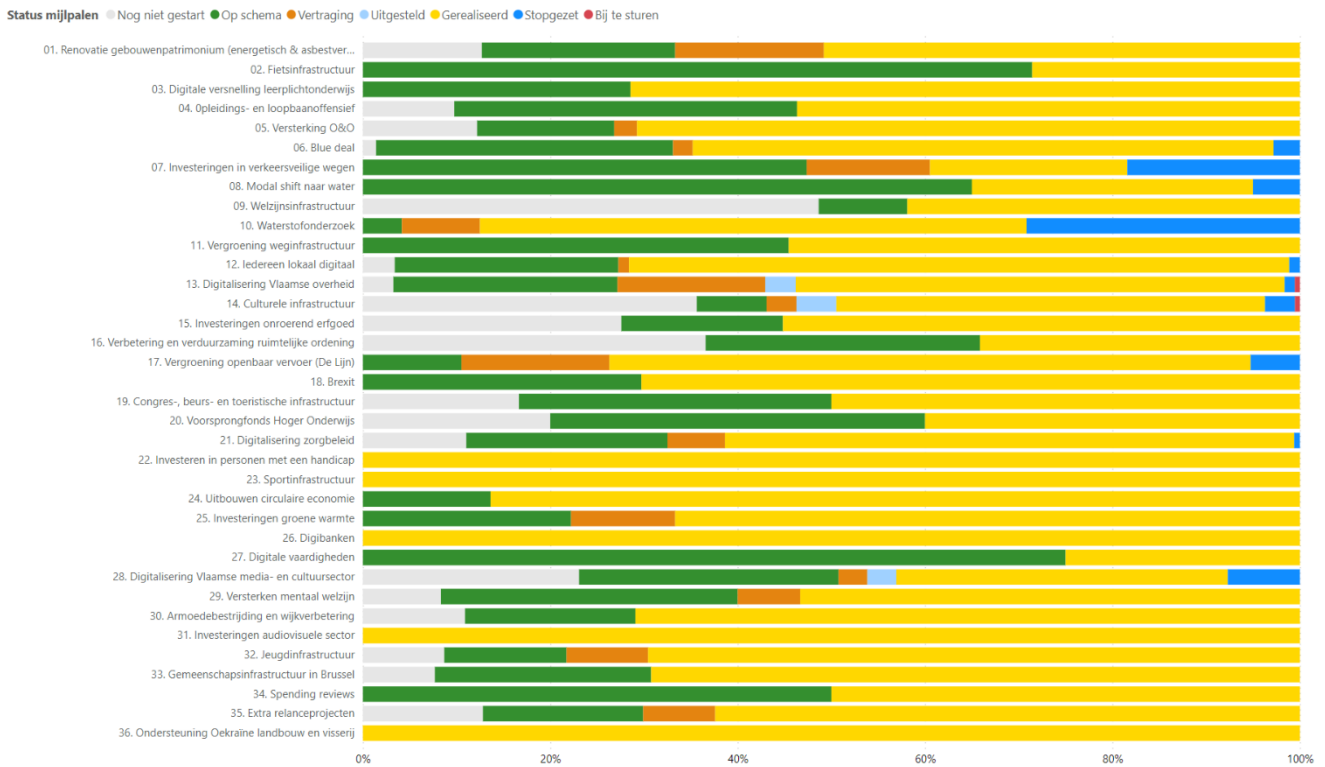
- 29 mijlpalen (55%) zijn gerealiseerd;
- 10 mijlpalen (22%) hebben status ‘op schema’;
- 7 mijlpalen (14%) hebben status ‘vertraging’;
- 5 mijlpalen (10%) hebben status ‘nog niet gestart’ (betreft toekomstige mijlpalen);

De 7 mijlpalen met status ‘vertraging’ bevinden zich in volgende projecten:

- VV160 | Administratieve vereenvoudiging
- VV162 | Investeren in Vlaamse kennisoverheid

5.2.3 Mijlpalen per cluster

Als we deze cijfers opsplitsen per cluster, dan krijgen we het volgende beeld.



Er zijn 5 clusters met volledig gerealiseerde mijlpalen:

- Cluster 22 ‘Investeren in personen met een handicap’
- Cluster 23 ‘Sportinfrastructuur’
- Cluster 26 ‘Digibanken’
- Cluster 31 ‘Investeren in audiovisuele sector’
- Cluster 36 ‘Ondersteuning Oekraïne landbouw en visserij’

De 4 clusters met het grootste aandeel vertraagde mijlpalen zijn:

- Cluster 1 ‘Renovatie gebouwenpatrimonium’

- Cluster 7 'Investerings in verkeersveilige wegen'
- Cluster 13 'Digitalisering Vlaamse Overheid'
- Cluster 17 'Vergroening Openbaar Vervoer'

5.3 VASTLEGGINGEN EN VEREFFENINGEN

5.3.1 Budgetverschuivingen

Vooraleer een overzicht te geven van de vastleggingen en de vereffeningen, is het belangrijk de budgettaire verschuivingen tussen de VV-projecten weer te geven. Hieronder kan een overzicht worden gevonden van deze budgetneutrale verschuivingen tussen meting 4 en 5.

Van project	Naar project	Bedrag
VV028 Droogteresistente teelten	VV181 Ondersteuning Oekraïne Landbouw en Visserij	496.000 euro
VV032 Innovatieve projecten circulair watergebruik en slimme meetnetten en datasystemen	VV035 Groenblauwe infrastructuur – waterlopen	951.000 euro
VV033 Sensibilisering, opleiding en advisering	VV181 Ondersteuning Oekraïne Landbouw en Visserij	1.504.000 euro
VV045 Inzetten op kwaliteit en good governance van WZC en vooruitschuif nieuw beleid	VV115 Digitalisering RIZIV-sectoren	5.511.000 euro
VV045 Inzetten op kwaliteit en good governance van WZC en vooruitschuif nieuw beleid	VV116 Elektronisch patiëntendossier – Geïntegreerd zorg- en ondersteuningsplan	3.597.000 euro
VV053 Iedereen digitaal – opleiding en vorming	VV014 Fietsinfrastructuur aan gemeentewegen	6.223.000 euro
VV053 Iedereen digitaal – opleiding en vorming	VV054 Iedereen digitaal – toegang tot computers en internet	1.601.000 euro
VV078 Ondersteuning culturele infrastructuur	VV081 Grote culturele infrastructuur	179.013,87 euro
VV078 Ondersteuning culturele infrastructuur	VV097 Sectorale investeringssubsidies	125.986,13 euro

VV100 Achterstand bij subsidies tegen leegstand verminderen	VV063 Het omgevingsloket – digitalisering inzage-loket en omgevingscheck	865.000 euro
VV101 Inhaalbeweging vernieuwing bedrijventerreinen	VV181 Ondersteuning Oekraïne Landbouw en Visserij	4.000.000 euro
VV102 Investeren in kernversterking via projectoproepen	VV029 Groene investeringen op land- en tuinbouwbedrijven	4.536.000 euro
VV102 Investeren in kernversterking via projectoproepen	VV111 Hefboomrelanceprojecten	1.500.000 euro
VV128 Digitale vaardigheden	VV018 Opleidingsoffensief arbeidsmarkt	9.000.000 euro
VV134 Digitaal transformatieprogramma voor de Vlaamse mediasector	VV102 Investeren in kernversterking via projectoproepen	1.779.000 euro
VV153 Garantiefonds voor de Vlaamse onafhankelijke audiovisuele productiesector	VV156 Jeugdinfrastructuur	4.150.000 euro
VV153 Garantiefonds voor de Vlaamse onafhankelijke audiovisuele productiesector	VV157 Gemeenschapsinfrastructuur in Brussel	625.000 euro

Binnen de MOW-projectmiddelen werd intern in groep budgetneutraal herverdeeld tussen volgende projecten.

Project	Budgetwijziging
VV013 Een groter en veiliger fietsnetwerk (incl. fietstoegang economische poorten en jaagpaden) maakt de fiets een aantrekkelijker vervoersmiddel en helpt zo het gebruik van personenwagens te reduceren	+2,066 mio euro
VV026 Blue deal MOW	+1,74 mio euro
VV037 Asset management - aanpakken catg. 4 kunstbouwwerken in slechte staat (o.a. bruggen)	+5,833 mio euro
VV038 Aanpak gevaarlijke punten	+1,355 mio euro
VV039 Versnelling investeringen in veilige schoolroutes	+2,152 mio euro
VV040 Versnelling verkeerslichtenbeïnvloeding m.h.o.o. betere en veiligere doorstroming voor de fietser en dynamische verkeersmanagement	+0,462 mio euro

VV041 Modal shift naar water - Albertkanaal (versneld verhogen van bruggen en verruiming vak Wijnegem-Antwerpen)	+3,533 mio euro
VV042 Modal shift naar water – extra kaaimuren	-2,585 mio euro
VV043 Modal shift naar water - opstart Dender (verhoging watertransportcapaciteit)	-7,824 mio euro
VV048 Investering LED-verlichting gewestwegen (VEKP)	-5,5 mio euro
VV049 Laadpalen - versnelde uitrol laadinfrastructuur	-1,232 mio euro

5.3.2 Vastleggingen en vereffeningen voor VV001-VV158 en VV181

De uitvoeringscijfers van de vastleggingen en vereffeningen zijn een goede indicator voor de voortgang van een project. Projecten VV001-VV158 en het (sinds meting 5) nieuwe project VV181 worden gefinancierd door de voorziene 4,3 miljard euro aan eenmalige relancemiddelen. Projecten VV159-180 worden gefinancierd met bijkomende reguliere middelen. De vastleggingen en vereffeningen voor deze laatstgenoemde projecten worden niet opgenomen in de VV-voortgangsrapportering. Ze kunnen opgevolgd worden via de jaarlijkse Beleids- en Begrotingstoelichting (BBT). De cijfers hieronder hebben dus alleen betrekking op de vastleggingen en vereffeningen van de projecten VV001-VV158 en VV181 en de voorziene 4,3 miljard euro aan eenmalige relancemiddelen.

Voor bepaalde projecten werden in uitvoering meer vastleggingen gedaan dan voorzien bij de herverdelingen vanuit de relanceprovisie. Conform de afspraken worden de bijkomende vastleggingen met reguliere middelen gefinancierd. In deze fase kan echter de beperkte zijinstroom van reguliere middelen nog niet met absolute zekerheid worden afgezonderd van de relancemiddelen. Wanneer de vastleggingen in uitvoering het herverdeelde VAK overstijgt, kan dit er wel met zekerheid worden uitgezuiverd. Bij de instructies voor de volgende voortgangsrapportering zal aan de entiteiten gevraagd worden om de vastleggingen die gedaan werden met reguliere middelen uit te zuiveren. Samengevat wordt in deze voortgangsrapportering de VAK-uitvoering afgetopt op het herverdeelde VAK om al ten dele de vastleggingen met reguliere middelen eruit te zuiveren. Concreet heeft dit betrekking op reguliere middelen ten belope van 4,738 miljoen euro die worden afgetopt¹². Op basis van de info die op dit moment beschikbaar is, komt dit neer op een voorlopig totaal van 4,086 miljard euro vastleggingen op middelen die herverdeeld werden uit de relanceprovisie. Het definitieve VAK in uitvoering zal mogelijks nog beperkt dalen ten gevolge van de resterende reguliere middelen die eruit zullen worden gefilterd en beperkt stijgen ten gevolge van de definitieve cijfers op basis van de jaarrekening(en).

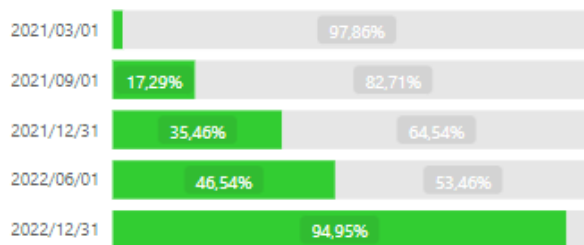
¹² Er werd voor 4.117.211 k€ VAK herverdeeld en 4.129.255 k€ VAK in uitvoering vastgelegd. De uitvoering op het luik van VV018 dat met middelen uit React EU wordt gefinancierd, wordt om technische redenen buiten de relanceprovisie gehouden. Als er van die uitvoering abstractie wordt gemaakt, dan resteert 4.738 k€ VAK uitvoering die er wordt afgetopt.

De status op 31/12/2022 is belangrijk want vastleggingen op de relanceprovisie zijn niet langer mogelijk vanaf 2023. Op 31/12/2022 komen we uit op een vastgelegd budget van 4,086 miljard euro van de oorspronkelijk voorziene 4,3 miljard euro. Dat is 95% van de begrote middelen, een stijging van 2,086 miljard in vergelijking met de vorige meting met meetmoment 1 juni 2022. Dat is meer dan een verdubbeling van de vastleggingen in zeven maanden tijd (1 juni 2022 – 31 december 2022). 136 van de 159 projecten die middelen uit de relancepot krijgen, haalden vastleggingspercentages van meer dan 95%. 13 projecten haalden vastleggingspercentages tussen 75 en 95%, 3 projecten tussen 50 en 75%. 7 projecten legden minder dan 50% van de middelen vast.

1,31 miljard euro of 30,4% van de 4,3 miljard euro aan relancemiddelen was op 31/12/2022 vereffend. Dat is een stijging van 864 miljoen euro in vergelijking met de vorige meting van 1 juni 2022. Procentueel is dit een stijging van 10,4% van de vereffeningen in juni 2022 naar 30% van de vereffeningen in december 2022.

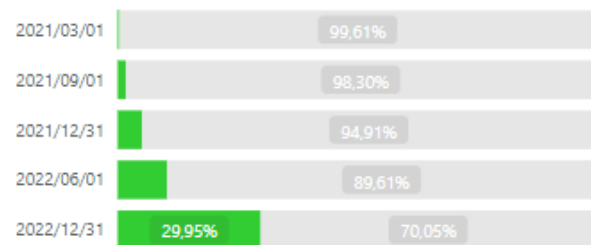
Uitvoering VAK %

● Uitvoering VAK ● Resterend



Uitvoering VEK %

● Uitvoering VEK ● Resterend



Vanaf meting 6 van 1 juni 2023 wordt de financiële monitoring gehouden op een nieuwe noemer. Er wordt dan niet langer gerapporteerd over een relancebudget van 4,3 miljard euro, maar wel over het bedrag dat werd vastgelegd op de relanceprovisie, nl. over de 4,086 miljard euro die behoudens het eerder vermelde caveat niet meer zal wijzigen.

Door een globale onderbenutting op de relanceprovisie was het mogelijk om overbenutting toe te staan voor VV10 Congresinfrastructuur met een overbenutting van 50,457 miljoen euro. Project VV10 werd initieel geraamd op 100 miljoen euro investeringen voor Congresinfrastructuur gespreid over een looptijd van 20 jaar, waaronder 20 miljoen euro aan relancemiddelen. Dit zou worden bewerkstelligd via een publiek-private samenwerking waarbij een terbeschikkingstellingsvergoeding van 5 miljoen euro per jaar zou worden ingeschreven. Deze PPS-formule bleek niet opportuun en werd verlaten voor een aanbesteding. Als gevolg werd het gehele bedrag verminderd met 29 miljoen euro maar werd de vastlegging wel naar voren getrokken ten belope van 70,457 miljoen euro. Gegeven de onderbenutting op andere relanceprojecten werd afgesproken dat dit met relancemiddelen kon worden vastgelegd en werd een overbenutting van 50,457 miljoen euro toegestaan bij de herverdeling.

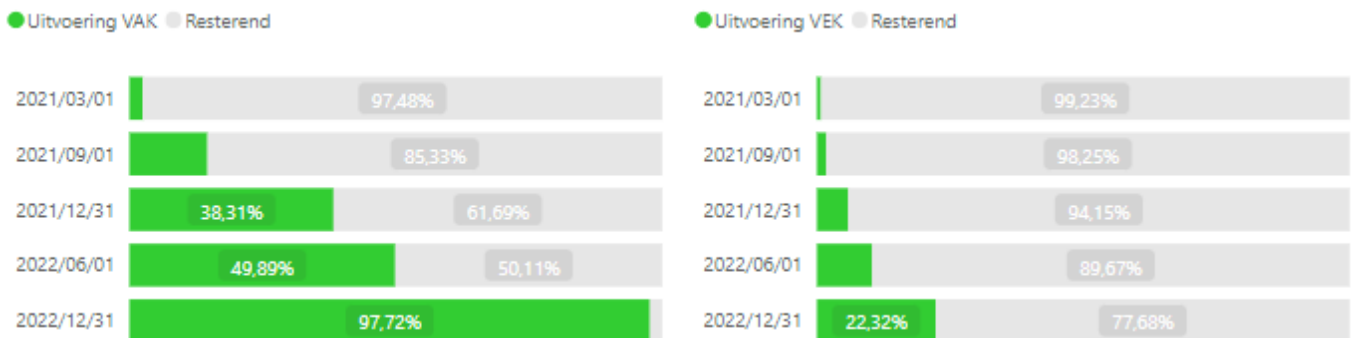
De resterende overbenutting op een beperkt aantal projecten betreft compensaties tussen projecten die tijdens de herverdelingen werden goedgekeurd.

5.3.3 Vastleggingen en vereffeningen per speerpunt voor VV001-VV158 en VV181

Speerpunt 1 Economie en samenleving verduurzamen (43 projecten)

De vastleggingen voor speerpunt 1 bedragen 1,55 miljard euro. Dit is 97% van de voorziene relancemiddelen (1,59 miljard euro) voor dit speerpunt.

De vereffeningen voor speerpunt 1 bedragen 355,89 miljoen euro. Dit is 22% van de voorziene relancemiddelen voor dit speerpunt.

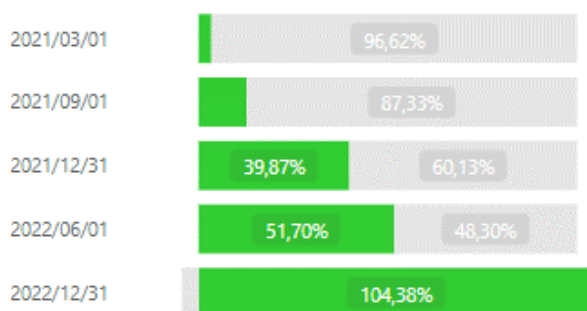


Speerpunt 2 Investeren in infrastructuur (38 projecten)

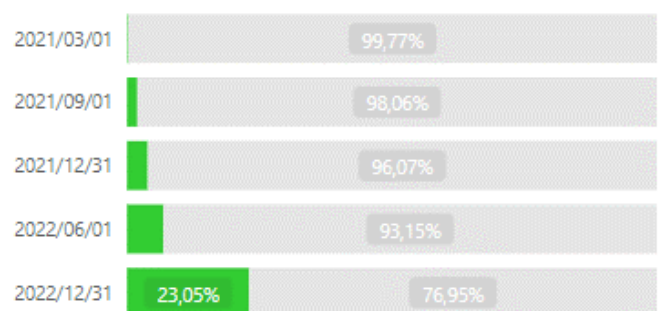
De vastleggingen voor speerpunt 2 bedragen 1,196 miljard euro. Dit is 104% van de voorziene relancemiddelen (1,146 miljard euro) voor dit speerpunt.

De vereffeningen voor speerpunt 2 bedragen 264 miljoen euro. Dit is 23% van de voorziene relancemiddelen voor dit speerpunt.

Uitvoering VAK %



Uitvoering VEK %



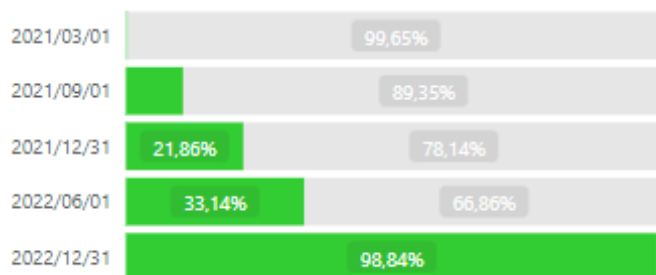
Speerpunt 3 Vlaanderen digitaal transformeren (44 projecten)

De vastleggingen voor spoorpunt 3 bedragen 432,90 miljoen euro. Dit is 99% van de voorziene relancemiddelen (438 miljoen euro) voor dit spoorpunt.

De vereffeningen voor spoorpunt 3 bedragen 144,5 miljoen euro. Dit is 33% van de voorziene relancemiddelen voor dit spoorpunt.

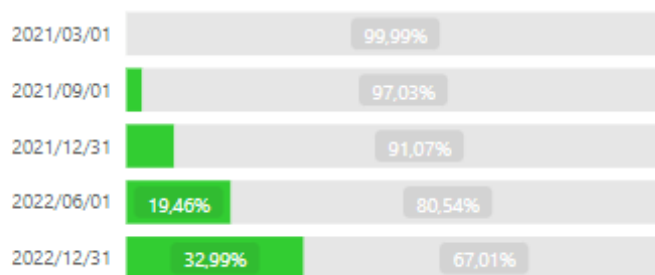
Uitvoering VAK %

● Uitvoering VAK ● Resterend



Uitvoering VEK %

● Uitvoering VEK ● Resterend



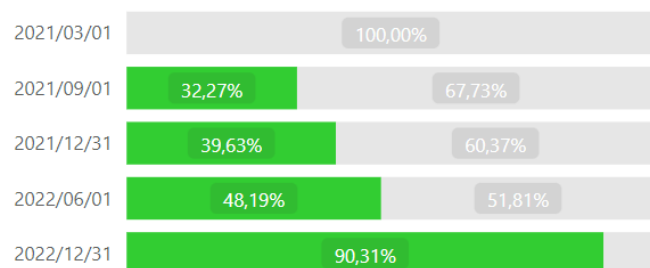
Speerpunt 4 Investeren in mensen en talenten (6 projecten)

De vastleggingen voor spoorpunt 4 bedragen 659,2 miljoen euro. Dit is 90% van de voorziene relancemiddelen (730 miljoen euro) voor dit spoorpunt.

De vereffeningen voor spoorpunt 4 bedragen 378,3 miljoen euro. Dit is 52% van de voorziene relancemiddelen voor dit spoorpunt.

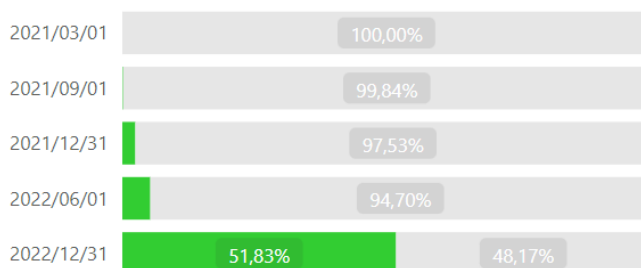
Uitvoering VAK %

● Uitvoering VAK ● Resterend



Uitvoering VEK %

● Uitvoering VEK ● Resterend



Speerpunt 5 Het Vlaamse zorg- en welzijnssysteem versterken (20 projecten)

De vastleggingen voor speerpunt 5 bedragen 192,79 miljoen euro. Dit is 71% van de voorziene relancemiddelen (270,9 miljoen euro) voor dit speerpunt.

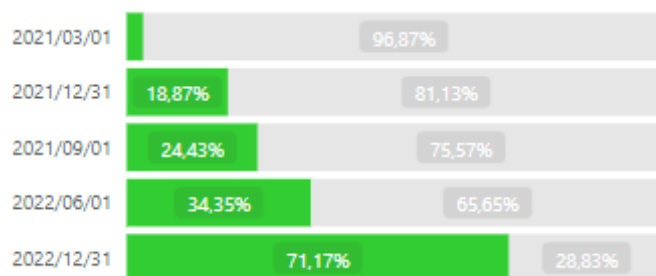
De vereffeningen voor speerpunt 5 bedragen 127 miljoen euro. Dit is 47% van de voorziene relancemiddelen voor dit speerpunt.

De lagere vastlegging voor dit speerpunt wordt grotendeels verklaard doordat werd beslist om 2 projecten rechtstreeks op te nemen in de begroting 2021, en dus niet via herverdeling vanuit de relanceprovisie:

- Voor VV 046 – “Optrekken strategische forfaits ziekenhuizen” – werd een bijkomende machtiging van 10 miljoen euro voor het VIPA ingeschreven in artikel 75 van het uitgavendecreet.
- Voor VV 121 – “vooruitschuif uitbreidingsbeleid” – werd beslist om de voorziene relancemiddelen rechtstreeks bij te schrijven op de beleidskredieten van het VAPH voor de toekenning van persoonsvolgende budgetten aan prioriteitengroep 1 vanaf begroting 2021 ten belope van 55 miljoen euro.

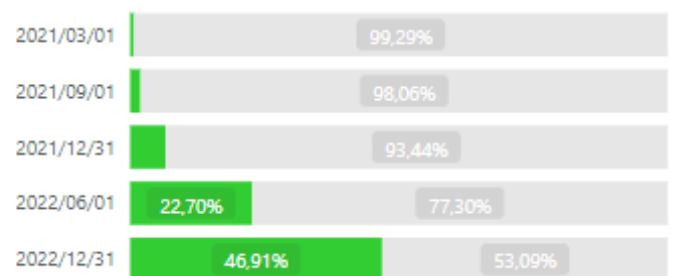
Uitvoering VAK %

● Uitvoering VAK ● Resterend



Uitvoering VEK %

● Uitvoering VEK ● Resterend



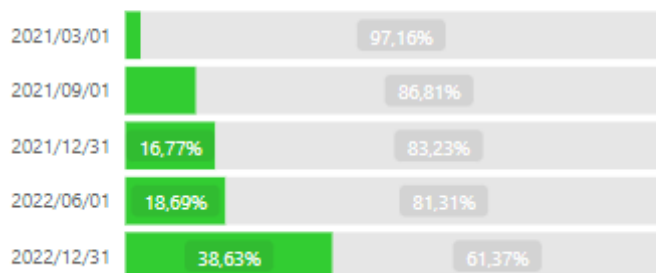
Speerpunt 6 De coronacrisis beheren en Brexit (7 projecten)

De vastleggingen voor speerpunt 6 bedragen 44,12 miljoen euro. Dit is 39% van de voorziene relancemiddelen (114,2 miljoen euro) voor dit speerpunt.

De vereffeningen voor speerpunt 6 bedragen 38,64 miljoen euro. Dit is 34% van de voorziene relancemiddelen voor dit speerpunt.

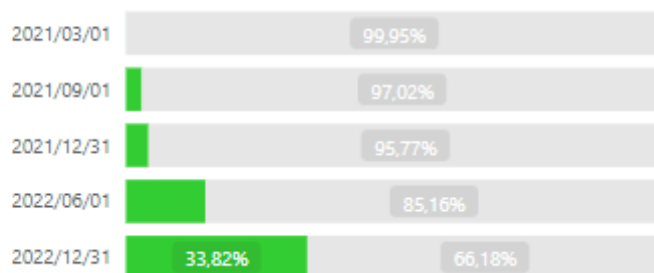
Uitvoering VAK %

● Uitvoering VAK ● Resterend



Uitvoering VEK %

● Uitvoering VEK ● Resterend



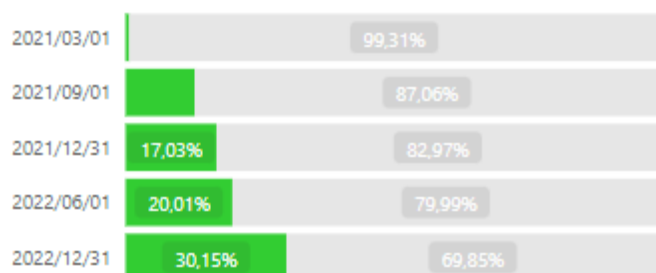
Speerpunt 7 De overheid efficiënter maken (1 project)

De vastleggingen voor speerpunt 7 bedragen 3,01 miljoen euro. Dit is 30% van de voorziene relancemiddelen (10 miljoen euro) voor dit speerpunt.

De vereffeningen voor speerpunt 7 bedragen 2,02 miljoen euro. Dit is 20% van de voorziene relancemiddelen voor dit speerpunt.

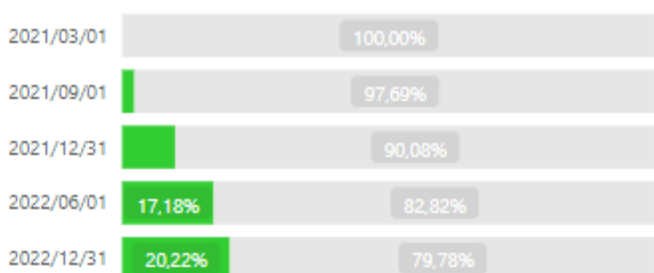
Uitvoering VAK %

● Uitvoering VAK ● Resterend



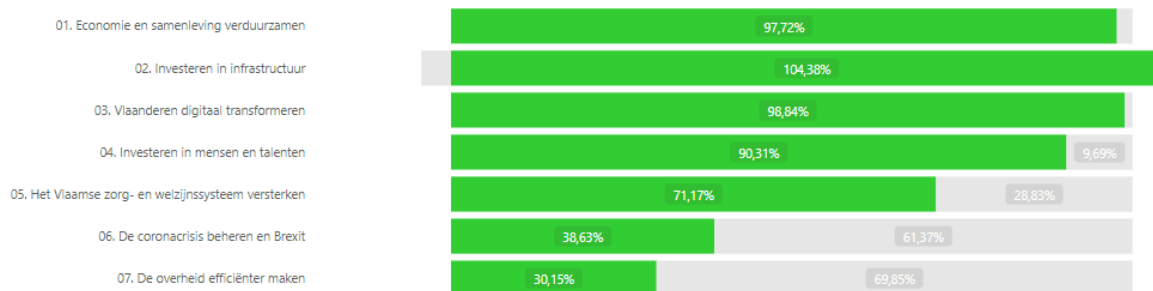
Uitvoering VEK %

● Uitvoering VEK ● Resterend

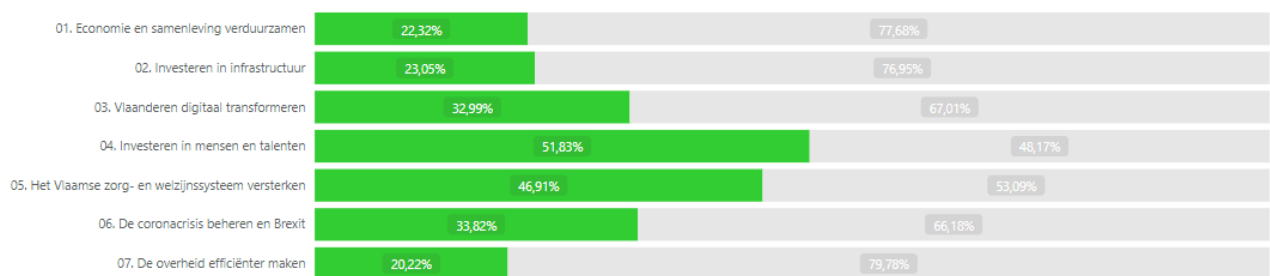


Onderstaande grafiek geeft een samenvatting weer van bovenstaande grafieken op 31/12/2022. We zien heel hoge vastleggingspercentages rond de 100% in speerpunt 1 (98%), 2 (104%), 3 (99%) en 4 (90%), een vastleggingspercentage van 71% in speerpunt 5, en vastleggingspercentages van respectievelijk 39% en 30% in speerpunt 6 en 7. Het hoogst aandeel vereffeningen zien we in speerpunt 4 (52%).

Uitvoering VAK %



Uitvoering VEK %



5.3.4 Globaal overzicht vastleggingen en vereffeningen per cluster voor VV001-VV158 en VV181

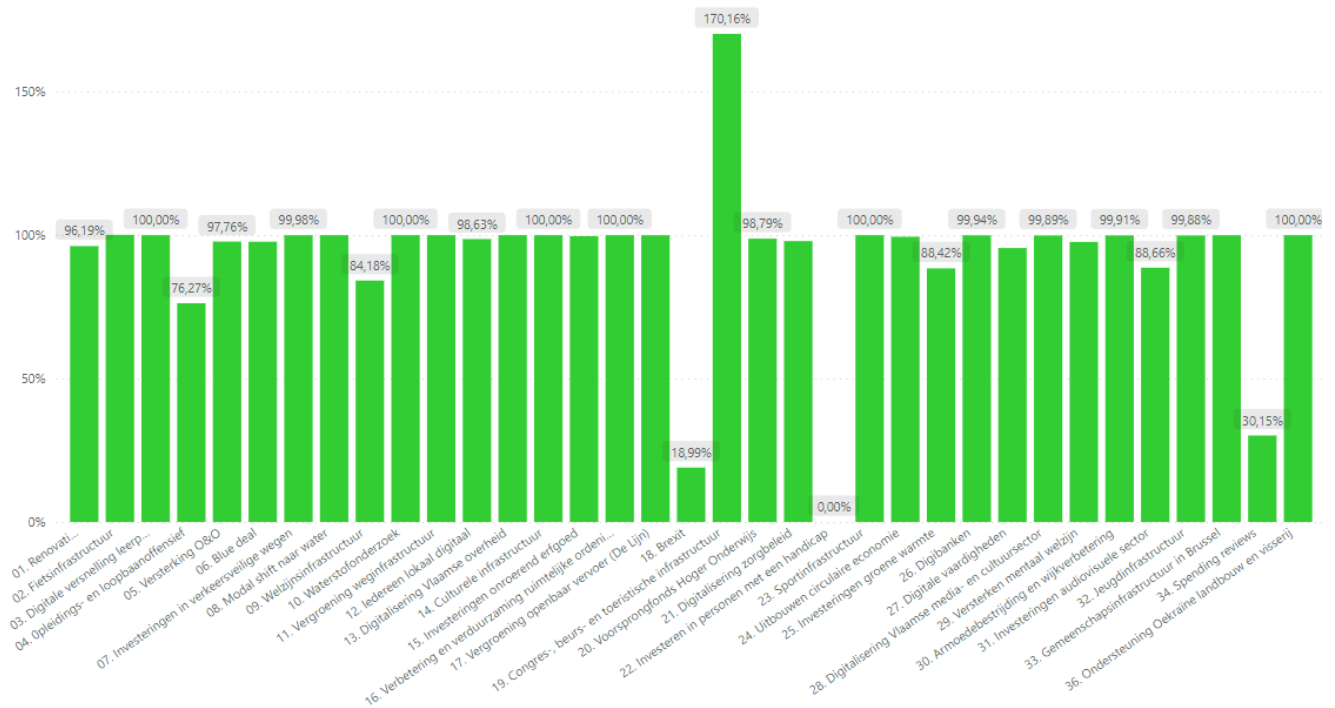
De meeste clusters kleuren groen.

De volgende clusters hebben een laag aandeel vastleggingen:

- Cluster 18 Brexit (19%)
 - De projecten in cluster 18 worden gefinancierd met middelen uit de Brexit Adjustment Reserve (BAR). Omdat de Europese Commissie pas op 21 oktober 2021 een duidelijk kader heeft aangereikt waaraan de projecten moeten voldoen om in aanmerking te komen voor BAR-financiering, werd voor de BAR-projecten de mogelijkheid voorzien om nog in 2023 vastleggingen in te schrijven op de begroting.
- Cluster 22 Investeren in personen met een handicap (0%):
 - Deze cluster bevat één project (VV121 – Vooruitschuif uitbreidingsbeleid – fase 1). Dit project werd volledig gerealiseerd met reguliere middelen.
- Cluster 34 Spending reviews (20%)

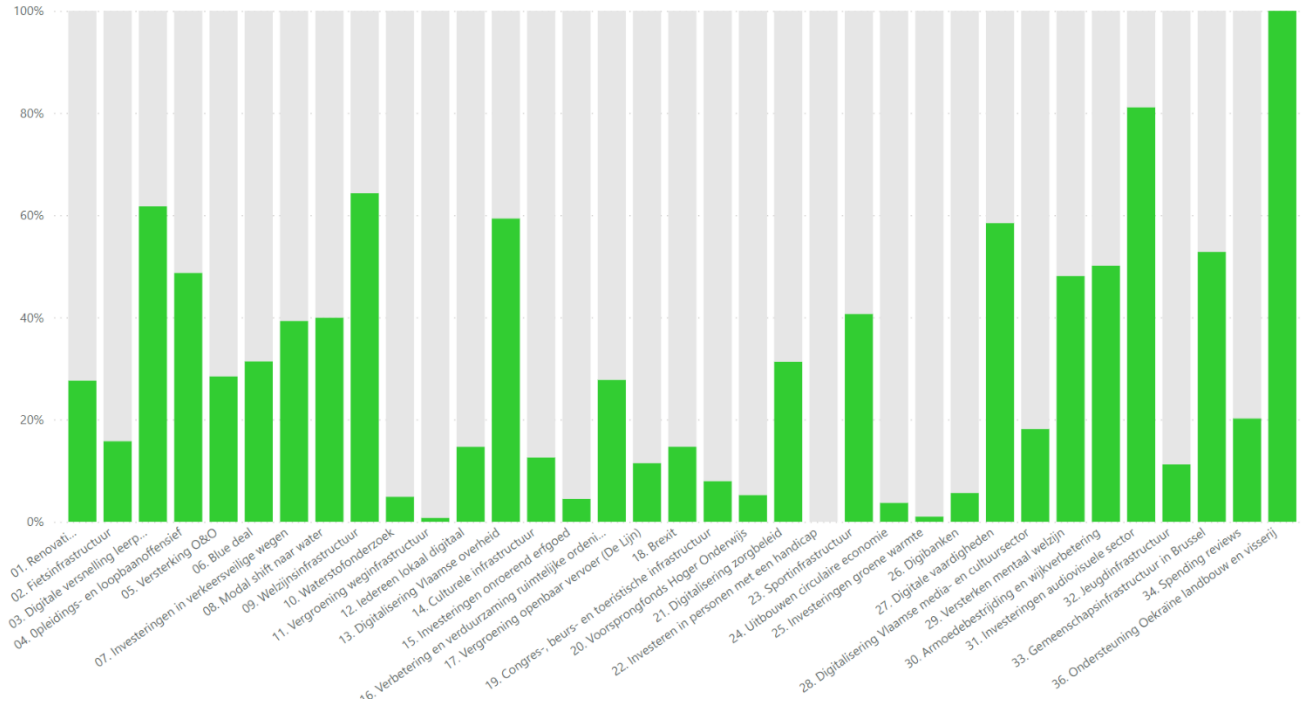
Een uitschieter zien we in cluster 19 Congres-, beurs- en toeristische infrastructuur (170%). De verklaring werd eerder al gegeven in deze covernota.

Uitvoering VAK %



Het grootste aandeel vereffeningen vinden we terug in de nieuwe cluster 36 met 100% vereffening. Verder zien we ook een groot aandeel vereffeningen in de volgende clusters: cluster 31 Investerings audiovisuele sector (81%), cluster 9 Welzijnsinfrastructuur (64%), cluster 13 Digitalisering Vlaamse overheid (59%), cluster 3 Digitale versnelling leerplichtonderwijs (62%) en cluster 27 Digitale vaardigheden (58%).

Uitvoering VEK %



6 RRF-PROJECTEN

Op eerdere vraag van de Taskforce Vlaamse Veerkracht voorzien we sinds meting 4 een aparte analyse over de 55 projecten die gelcofinancierd zouden worden vanuit de Europese Unie, de zogenaamde RRF-projecten (Recovery & Resilience Facility). Zoals eerder in de inleiding aangegeven had Vlaanderen voor zijn relanceplan aanvankelijk recht op een maximum van 2,255 miljard euro. Eind juni 2022 stelde de Europese Commissie dit bedrag bij naar beneden naar 4,52 miljard euro omwille van onder meer een sterkere dan verwachte groei van de Belgische economie. Vlaanderen gaat er van uit dat de aanvankelijk verdeelsleutel blijft gelden, zodat Vlaanderen maximaal 38,06% van de 4,52 miljard euro zou kunnen verkrijgen. In absolute budgettermen gaat dit voor Vlaanderen over 1,72 miljard euro.

De Vlaamse Regering was echter van bij aanvang van het relanceplan duidelijk: wat niet Europees gefinancierd zou worden, zou de Vlaamse overheid zelf financieren. De verminderde Europese financiering heeft dus geen invloed op de uitvoering van het relanceplan Vlaamse Veerkracht. In de analyse van de RRF-projecten wordt nog geen rekening gehouden met de komende downsize-oefening van het Belgisch Plan voor Herstel een Veerkracht. De (budgettaire) analysebasis hieronder blijven dus de 55 RRF-projecten.

Nog twee hervormingsprojecten worden ook mee opgevolgd door de EU, maar krijgen geen RRF-financiering. We spreken hierna dus over 57 RRF-projecten.

6.1 OVERZICHT VAN DE RRF-PROJECTEN

Volgende 55 projecten komen in aanmerking voor RRF-financiering. Het verkleinen van dit aantal in functie van de verminderde RRF-bedrag is hierin nog niet meegenomen.

- VV006 | Financiering energieluik woningrenovatiepremie
- VV007 | Batterijpremie
- VV008 | EPC-labelpremie residentieel
- VV009 | Renovaties sociale woningen versnellen
- VV010 | Sociale woningbouw
- VV011 | VEB-energie-efficiëntie Vlaamse overheid
- VV012 | Verlenging en uitbreiding sloop- en heropbouwpremie
- VV013 | De inrichting van een groter en veiliger fietsnetwerk (incl. fietstoegang economische poorten en jaagpaden) maakt van de fiets een aantrekkelijker vervoersmiddel en helpt zo het gebruik van personenwagens te reduceren
- VV014 | Fietsinfrastructuur aan gemeentewegen
- VV015 | Digitale versnelling leerplichtonderwijs (digisprong)
- VV016 | Activering-verhogen van de werkzaamheidsgraad 80 procent VESOC
- VV018 | Opleidingsoffensief arbeidsmarkt
- VV020 | Bio-economie
- VV021 | Onderzoekinfrastructuur (bij Strategische Onderzoekscentra (SOC's), speerpuntclusters, Vlaamse onderzoeksinstituten en hoger onderwijs)
- VV022 | Versterking O&O bedrijven
- VV023 | Versterking onderzoeksveld en versnelling O&O

- VV024 | Groenblauwe infrastructuur - open ruimte
- VV025 | Blue Deal – onderzoek
- VV026 | Blue Deal – MOW
- VV027 | Blue Deal – economie
- VV031 | Groenblauwe infrastructuur in de bebouwde omgeving
- VV032 | Innovatieve projecten circulair watergebruik en slimme meetnetten en datasystemen
- VV034 | Vlaggenschipprojecten natuurgebaseerde oplossingen
- VV035 | Groenblauwe infrastructuur - waterlopen
- VV036 | Natte natuur
- VV047 | Waterstofonderzoek
- VV049 | Laadpalen - versnelde uitrol laadinfrastructuur
- VV051 | Gemeente zonder gemeentehuis
- VV056 | Achterliggende processen gemeenschappelijke dienstverlening - onboarding raamcontract 2022
- VV057 | Ondersteuning Digitale Transformatie
- VV058 | AIV - Versnelling gemeenschappelijke dienstverlening (inclusief bijdrage subsidieregister)
- VV059 | Digitalisering asset management Aquafin
- VV060 | Versnelling en verdere uitbouw van Mijn Burgerprofiel
- VV061 | Danutsbedrijf
- VV064 | FIT – datagedreven organisatie en digitalisering dienstverlening
- VV065 | HFB - Cybersecurity en uitrol SIEM (Security Information & Event Management)
- VV066 | HFB - Hybride digitale werkplek
- VV067 | HFB - Modernisering cloud en netwerkinfrastructuur
- VV068 | Kaleidos – Digitalisering van het besluitvormingsproces van de Vlaamse Regering
- VV069 | Data Integratiediensten voor Slimme Mobiliteit
- VV071 | Poolstokalias
- VV072 | Doelgericht digitaal transformeren
- VV073 | Vlaamse Sensor Data Space
- VV074 | Vastgoedinformatieplatform
- VV076 | Zelf beheerde identiteit
- VV105 | Ontsnippen van Vlaams landschap
- VV106 | Vergroening openbaar vervoer De Lijn
- VV112 | Voorsprongfonds Hoger Onderwijs
- VV123 | Circulair bouwen
- VV124 | Circulaire maakindustrie
- VV125 | Circulaire economie - Recyclagehub
- VV126 | Call groene warmte
- VV127 | Digibanken
- VV128 | Digitale vaardigheden
- VV158 | Spending reviews

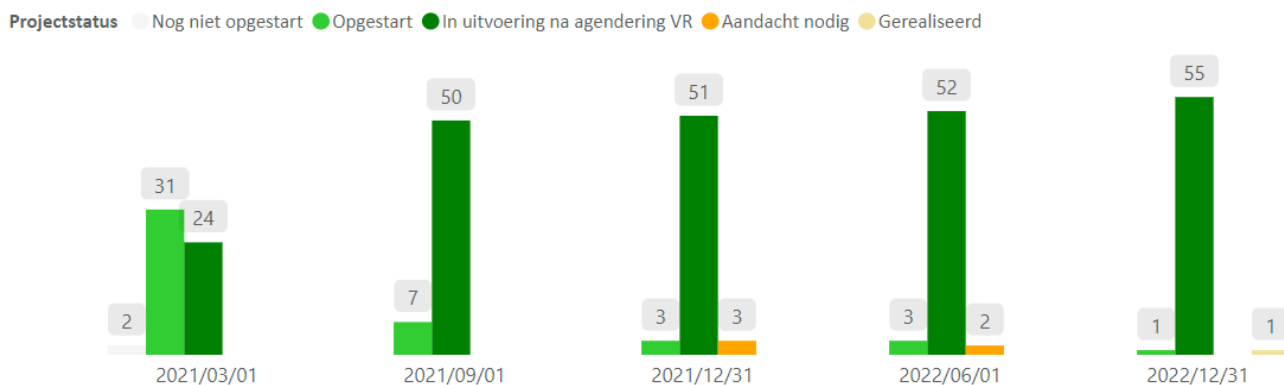
Volgende 2 hervormingsprojecten worden mee opgevolgd vanuit de EU maar krijgen geen aparte RRF-financiering:

- VV159 | Snellere vergunnings- en beroepsprocedures
- VV160 | Administratieve vereenvoudiging

6.2 ANALYSE

Globale voortgang

We kunnen over de verschillende meetmomenten een positieve evolutie vaststellen. Zo zijn bijna alle RRF-projecten opgestart en geagendeerd op de Vlaamse Regering. Eén project is gerealiseerd.

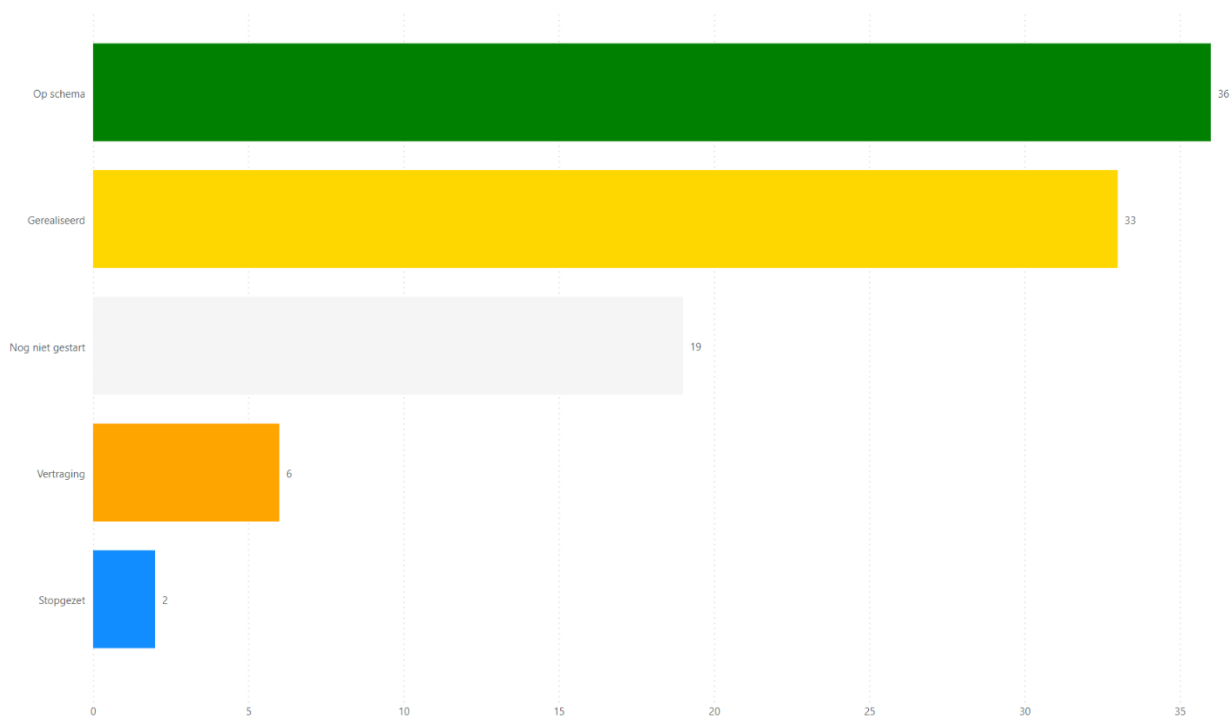


Bij meetmoment 4 waren er 2 RRF-projecten met bijzondere aandacht, nl. VV014 'Fietsinfrastructuur aan gemeentewegen' en VV056 'Achterliggende processen gemeenschappelijke dienstverlening – onboarding raamcontract 2022'. Deze twee projecten krijgen bij meetmoment 5 een groene status.

Een project krijgt de status gerealiseerd: VV064 'FIT – datagedreven organisatie en digitalisering dienstverlening'.

RRF-Mijlpalen

Hieronder bespreken we kort de mijlpalen die in het voorgangsrapport aangeduid zijn als 'RRF-mijlpaal'; de mijlpalen waarover periodiek naar Europa gerapporteerd wordt. Niet elke RRF-mijlpaal stemt overeen met één VV-mijlpaal. Om meer detail aan te brengen in de VV-rapporteringen werden sommige RRF-mijlpalen opgesplitst, of werden er tussenstappen in het behalen van een doel ('RRF-target') als extra mijlpaal meegenomen.



Status RRF-mijlpalen tot Q4 2030

Hierboven de mijlpalen tot en met Q4 2030. Er zijn 53 RRF-mijlpalen opgenomen in de monitoring van Vlaamse Veerkracht. 36 zijn op schema, 33 zijn al gerealiseerd en 6 mijlpalen kennen vertraging. 19 mijlpalen zijn nog niet gestart.

De vertraagde mijlpalen situeren zich in volgende projecten:

- VV006 | 'Financiering energieluik woningrenovatiepremie': door vertragingen in de backoffice, zal deze mijlpaal slechts met vertraging gerealiseerd worden. In 2022 werden reeds meer dan 46.000 dossiers ingediend, waarvan er 1230 in 2022 werden goedgekeurd. De target is hier de toekenning van 61.070 energiepremies. De realisatie van deze mijlpaal wordt voor RRF verwacht in Q2 2023.
- VV011 | 'VEB-energie-efficiëntie Vlaamse overheid': hier liepen in het verleden de drie cumulatieve mijlpalen met betrekking tot de selectie van projecten initieel vertraging op. De mijlpaal met streefdatum Q4 2022, met daarin de binnen RRF vereiste totale oppervlakte werd intussen wel gehaald, en bevindt zich dus bij de gerealiseerde mijlpalen.
- VV026 | 'Blue Deal – MOW': Twee mijlpalen met betrekking tot waterwegen (pompinstallaties en sluisdeuren) zijn in uitvoering maar liepen vertraging op. De eerste tussentijdse RRF-mijlpaal betreft echter de start van de werken is dus wel op schema.

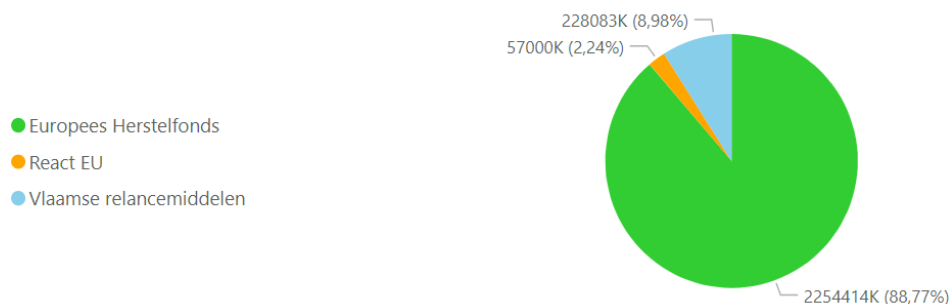
De twee stopgezette mijlpalen betreffen eveneens het Blue-Deal project VV026: 'Blue Deal – MOW':

- Pompcapaciteit Albertkanaal / Pompcapaciteit Albertkanaal Wijnegem:
- Vervangen sluisdeuren sluizen Briegden en Neerharen

Beide projecten zullen niet langer binnen de relance-enveloppe uitgevoerd worden, deels omwille van stijgende materiaal- en grondstofprijzen.

Vastleggingen en vereffeningen

Oorsprong middelen



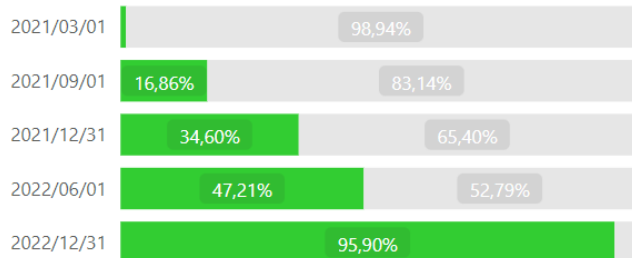
Het relancebudget voor de RRF-projecten bedraagt in totaal 2,53 miljard euro. 89% of 2,25 miljard euro komt uit het RRF-fonds. 9% of 228 miljoen euro zijn Vlaamse relancemiddelen. 2% of 57 miljoen euro is afkomstig uit REACT-EU. Voor deze meting wordt nog geen rekening gehouden met de downsize-oefening van het Plan voor Herstel en Veerkracht, gezien deze nog niet afgerond is.

Op 31 december 2022 is **96%** van de middelen van de RRF-projecten **vastgelegd**.

De **vereffeningen** verlopen uiteraard trager dan de vastleggingen. Ongeveer **30%** van de middelen is op 31 december 2022 vereffend.

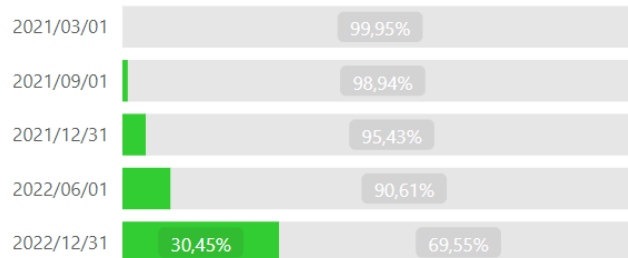
Uitvoering VAK %

● Uitvoering VAK ● Resterend



Uitvoering VEK %

● Uitvoering VEK ● Resterend



Uitvoering VAK en VEK voor de RRF-projecten

7 LEESWIJZER BIJ HET GLOBALE RAPPORT

In het voortgangsrapport kan men de rapportering van december 2022 voor alle 181 projecten volgens cluster terugvinden.

In het rapport kan men de betrokkenen bij het project terugvinden, onder meer:

- Bevoegde minister
- Trekkende entiteit Vlaamse overheid
- Webpagina trekkende entiteit m.b.t. project
- Betrokken entiteiten Vlaamse overheid
- Andere belanghebbenden

De projectsituering geeft weer tot welk speerpunt en welke cluster het project behoort:

- Speerpunten relanceplan: 1 van de 7 speerpunten van het relanceplan zoals aangekondigd in de septemberverklaring van 2020
- Cluster relanceplan: 1 van de 36 clusters van het relanceplan zoals meegedeeld op de VR op 5 februari 2021

De projectomschrijving:

- Beschrijft de inhoud van het project. Voor grote projecten met verschillende subprojecten kan dit uitgebreider zijn. Hierin worden de doelstellingen van het project weergegeven.

Input, output en outcome:

- Beschrijft de input, de output en de outcome gelinkt aan het project.

Algemene beschrijving van de projectvoortgang:

- Geeft met een beschrijving en een kleurencode de algemene status van het globale project weer:
 - Donkergroen: project is in uitvoering en werd al minstens 1 keer deels of volledig geagendeerd op de Vlaamse Regering
 - Lichtgroen: project is opgestart maar werd nog niet geagendeerd op de Vlaamse Regering
 - Oranje: project heeft bijzondere aandacht nodig voor één of enkele deelaspecten
 - Rood: bijkomende actie is noodzakelijk
 - Geel: project is gerealiseerd
 - Grijs: project is nog niet opgestart

Gedetailleerde projectvoortgang aan de hand van mijlpalen:

- Omschrijft de voortgang van de verschillende beoogde mijlpalen met een kleurencode. De volgende statussen zijn mogelijk.
 - Donkergroen: mijlpaal zit op schema. De uitvoering loopt, en volgt het afgesproken tijdsplan.
 - Oranje: de uitvoering loopt, maar er is sprake van een vertraging op het afgesproken tijdsplan.
 - Rood: de mijlpaal moet worden bijgestuurd.
 - Geel: de mijlpaal is gerealiseerd.
 - Grijs: de uitvoering van de mijlpaal is nog niet gestart, maar dit is conform het afgesproken tijdsplan. Een mijlpaal blijft op 'nog niet gestart' staan, zolang er binnen het project geen relevante activiteit is met betrekking tot deze mijlpaal. Pas wanneer de uitvoering van deze mijlpaal effectief gestart is, wordt bepaald of deze mijlpaal al dan niet 'op schema' is.
 - Donkerblauw: de mijlpaal is definitief stopgezet.
 - Lichtblauw: de mijlpaal is uitgesteld.

Gedetailleerde projectvoortgang aan de hand van outputindicatoren:

- Geeft de streefwaarde, de realisatie en de realisatiegraad weer.

Projectfinanciering:

- Geeft de beleidsruimte, de vastgelegde kredieten en de vereffende kredieten weer.
- De oorsprong van de middelen (Vlaams of Europees, relancebudgetten of reguliere middelen) wordt per project weergegeven.
- 55 van de 181 projecten van het relanceplan 'Vlaamse Veerkracht' zijn opgenomen in de Vlaamse bijdrage aan het Plan voor Herstel en Veerkracht via een [Mededeling aan de Vlaamse Regering van 2 april 2021](#).

Agendering Vlaamse Regering

- Geeft weer of een project al geagendeerd is op de Vlaamse Regering t.e.m. 31 december 2022 met een link naar deze documenten.

Koppeling met andere projecten

- Geeft het verband met andere projecten, buiten de eigen cluster, weer.



DEPARTEMENT
**KANSELARIJ &
BUITENLANDSE ZAKEN**

Havenlaan 88 bus 100
1000 Brussel
www.vlaanderen.be