

VLAAMS ONDERWIJS IN CIJFERS

2021-2022



Vlaanderen
is onderwijs & vorming

Toelichting en definities	3
Structuur van het Vlaams onderwijs	5

1 ALGEMEEN OVERZICHT

Schoolbevolking	6
Instellingen	7
Personeel	7
Budget	9
Infrastructuur	9
Studietoelagen	10
NARIC	10
Examencommissie	11
Internen en internaten	11
Centra voor leerlingenbegeleiding	12

2 BASISONDERWIJS

Leerlingen	13
Scholen	14
Personeel	15
Budget	16
Infrastructuur	17
Examencommissie	18

3 SECUNDAIR ONDERWIJS

Leerlingen	19
Scholen	21
Personeel	22
Budget	23
Infrastructuur	24
Examencommissie	25

4 HOGER ONDERWIJS

Studenten en cursisten	26
Personeel	28
Budget	30
Infrastructuur	31
Studietoelagen	31

5 VOLWASSENENONDERWIJS

Schoolbevolking	32
Instellingen	33
Personeel	34
Budget	35
Infrastructuur	36

6 DEELTIJDS KUNSTONDERWIJS

Schoolbevolking	37
Instellingen	38
Personeel	39
Budget	40

COLOFON

Samenstelling

Departement Onderwijs en Vorming
 Agentschap voor Hoger Onderwijs, Volwassenenonderwijs, Kwalificaties en Studietoelagen (AHOVOKS)
 Agentschap voor Infrastructuur in het Onderwijs (AGION)
 Agentschap voor Onderwijsdiensten (AGODI)

Coördinatie

Vlaams Ministerie van Onderwijs en Vorming
 Afdeling Strategie en Kennis

Lay-out en productie

Vlaams Ministerie van Onderwijs en Vorming
 Departement Onderwijs en Vorming
 Afdeling Communicatie
 Kim Baele

Website

www.onderwijs.vlaanderen.be/onderwijsstatistieken

Verantwoordelijke uitgever

Ann Verhaegen, Secretaris-generaal
 Departement Onderwijs en Vorming
 Koning Albert II-laan 15, 1210 Brussel

Foto's

Cover: Kim Baele; Getty Images

Depotnummer

D/2022/3241/328

SCHOOLBEVOLKING

De leerlingenaantallen voor het **basis- en het secundair onderwijs** hebben betrekking op het aantal ingeschreven leerlingen (met inbegrip van de vrije leerlingen) op 1 februari of de eerste schooldag van februari.

Leerlingen die omwille van een langdurige ziekte les volgen in het buitengewoon onderwijs (de zogenaamde type 5-leerlingen) worden, om dubbeltellingen te vermijden, niet in het cijfermateriaal van het buitengewoon onderwijs opgenomen. Op 1 februari 2022 betreft het voor het buitengewoon kleuteronderwijs 216 leerlingen, voor het buitengewoon lager onderwijs 273 leerlingen en voor het buitengewoon secundair onderwijs 848 leerlingen.

De leerlingen die ingeschreven zijn in Franstalige scholen of in Franstalige afdelingen van Nederlandstalige scholen onder de bevoegdheid van de Vlaamse overheid, worden evenmin in dit cijfermateriaal opgenomen.

Modernisering secundair onderwijs

Vanaf het schooljaar 2019-2020 wordt het secundair onderwijs stelselmatig, leerjaar na leerjaar, gemoderniseerd. Het onderwijsaanbod wordt grondig herschikt en de onderwijsstructuur wordt gewijzigd. Sommige structuuronderdelen verdwijnen (studiegebieden), andere worden herschikt en inhoudelijk grondig herzien (studierichtingen). Er worden ook nieuwe structuuronderdelen geïntroduceerd (studiedomeinen en finaliteiten).

Voltijds gewoon secundair onderwijs en buitengewoon secundair onderwijs opleidingsvorm 4 1^{ste} graad

2019-2020: geen invloed op de onderwijsstructuur, 1^{ste} leerjaar A en 1^{ste} leerjaar B blijven bestaan.
2020-2021: het 2^{de} leerjaar en het beroepsvoorbereidend leerjaar verdwijnen en worden vervangen door het 2^{de} leerjaar A en het 2^{de} leerjaar B. De vroegere basisopties (2^{de} leerjaar) en beroepenvelden (beroepsvoorbereidend leerjaar) bestaan niet meer. In het 2^{de} leerjaar A en het 2^{de} leerjaar B worden basisopties ingericht. In het 2^{de} leerjaar A kan je een basisoptie kiezen. In het 2^{de} leerjaar B kan je tot maximaal drie basisopties combineren.

2^{de} en 3^{de} graad

Het gemoderniseerde aanbod in de 2^{de} en de 3^{de} graad wordt voorgesteld als een matrix met studiedomeinen, onderwijsvormen en finaliteiten. Ook de studierichtingen worden stelselmatig, leerjaar na leerjaar, vernieuwd.

2021-2022: de studiedomeinen en finaliteiten zijn in dit schooljaar geïntroduceerd in het 1^{ste} leerjaar van de 2^{de} graad.

Studiedomein

Er zijn acht studiedomeinen: Taal en Cultuur, STEM, Kunst en Creatie, Land- en Tuinbouw, Economie en Organisatie, Maatschappij en Welzijn, Sport, Voeding en Horeca.

Een studiedomein bestaat uit verschillende studierichtingen binnen een bepaald interessegebied. Daarnaast zijn er ook domeinoverschrijdende studierichtingen (enkel binnen de doorstroomfinaliteit).

Finaliteit

Elke studierichting heeft een specifieke finaliteit of doel. De finaliteit geeft aan waarop studierichtingen prioritair voorbereiden.

Doorstroomfinaliteit (aso, een deel van tso en kso): voorbereiding op doorstroom naar bacheloropleidingen.

Arbeidsmarktfinaliteit (bso en buso OV3, dbso): voorbereiding op de arbeidsmarkt of een graduaatsopleiding (hbo5).

Dubbele finaliteit (een deel van tso en kso): zowel doorstroomfinaliteit als arbeidsmarktfinaliteit.

Studiegebied

Als gevolg van de modernisering worden de studiegebieden geleidelijk aan afgeschaft en vervangen door studiedomeinen. Vanaf het schooljaar 2021-2022 bestaan er geen studiegebieden meer in het 1^{ste} leerjaar van de 2^e graad.

Buitengewoon secundair onderwijs opleidingsvorm 3

In buitengewoon onderwijs opleidingsvorm 3 verloopt de invoering van de modernisering als volgt:
2020-2021: observatiefase
2021-2022: 1^{ste} leerjaar van de opleidingsfase

Dit betekent dat vanaf 2021-2022 de opleidingen in het 1^{ste} leerjaar van de opleidingsfase worden ingedeeld in studiedomeinen. Vanaf 2022-2023 zullen ook de opleidingen in het 2^{de} leerjaar van de opleidingsfase ingedeeld zijn in studiedomeinen, enz.

Buitengewoon secundair onderwijs opleidingsvorm 1 en 2

Buitengewoon secundair onderwijs opleidingsvorm 1 en 2 worden niet ingedeeld volgens studiedomeinen, onderwijsvormen en finaliteiten.

Stelsel Leren en Werken

De komende jaren wordt het stelsel van leren en werken (centra deeltijds onderwijs en Syntra) geleidelijk omgevormd naar een onderwijsaanbod met duale opleidingen. De omzetting moet tegelijkertijd afgerond zijn met de modernisering van het voltijds secundair onderwijs in het schooljaar 2025-2026. Vanaf dan zal het stelsel van leren en werken ophouden te bestaan, en zal het opleidingsaanbod binnen de huidige centra geheel vervangen zijn door het duaal leren (en aanloopfase).

Alle duale studierichtingen (aangeboden in scholen voor voltijds secundair onderwijs, centra voor deeltijds onderwijs en Syntra) worden ingepast in de matrix en hebben de arbeids-

marktfinaliteit of dubbele finaliteit.

In het **hogescholenonderwijs** en het **universitair onderwijs** worden alle actieve inschrijvingen met een diplomacontract in een instelling van het hoger onderwijs op 30 september 2022 in rekening gebracht (inschrijvingen in de academische basisopleidingen). Ook opleidingen in een andere taal dan het Nederlands worden in rekening gebracht. Eén student kan meerdere inschrijvingen hebben.

Graduaatsopleidingen

Vanaf het academiejaar 2019-2020 worden de graduaatsopleidingen van het hoger beroepsonderwijs aangeboden aan de hogescholen. Ze vormen zo, naast de professionele en academische bacheloropleidingen, de derde toegangspoort tot het hoger onderwijs. Voordien konden deze opleidingen aan de centra voor volwassenenonderwijs gevolgd worden. Een uitzondering hierop is de hbo5-opleiding verpleegkunde (hbo5) die nog steeds georganiseerd zal worden door secundaire scholen.

Naast de graduaatsopleidingen bieden de hogescholen ook nog de hbo5-opleidingen in afbouw aan voor studenten die deze opleiding al eerder gestart waren aan een centrum voor volwassenenonderwijs.

Doordat de graduaatsopleidingen nu georganiseerd worden door de hogescholen, kunnen de studenten in deze opleidingen in aanmerking komen voor een studietoelage en toegang krijgen tot de studentenvoorzieningen van de hogescholen.

Hervorming lerarenopleiding

Vanaf het academiejaar 2019-2020 zijn de lerarenopleidingen in Vlaanderen hervormd. Deze hervorming versterkt enerzijds de bestaande lerarenopleidingen op het vlak van vakinhoud, vakdidactiek, klasmanagement en omgaan met diversiteit en de grootstedelijke context en creëert anderzijds ook nieuwe lerarenopleidingen.

Vanaf september 2019 zijn er 6 lerarenopleidingen:

- Een educatieve graduaatsopleiding in het secundair onderwijs, specifiek voor leraren voor technische en praktische vakken;
- Een educatieve bacheloropleiding in het kleuteronderwijs;
- Een educatieve bacheloropleiding in het lager onderwijs;
- Een educatieve bacheloropleiding in het secundair onderwijs, met keuze van 2 onderwijsvakken;
- Een educatieve masteropleiding in het secundair onderwijs, met keuze van 1 of meerdere vakdidactieken;
- Een educatieve masteropleiding in de kunsten, met keuze van 1 of meerdere vakdidactieken.

De specifieke lerarenopleiding wordt vanaf 2019-2020 enkel nog in afbouw aangeboden. De specifieke lerarenopleiding van het volwassenenonderwijs werd overgedragen naar het hoger onderwijs.

In het **volwassenenonderwijs** wordt het aantal unieke inschrijvingen in een opleiding geteld. Een cursist kan voor meerdere opleidingen ingeschreven zijn. De data van het volwassenenonderwijs worden weergegeven per schooljaar. Bij publicatie waren de data van het schooljaar 2021-2022 nog niet beschikbaar. Daarom werden in het luik 'schoolbevolking volwassenenonderwijs en basiseducatie' de data van het schooljaar 2020-2021 opgenomen.

In het **deeltijds kunstonderwijs** wordt het aantal financieerbare leerlingen geteld. Een leerling kan zich in één of meer domeinen inschrijven. Hij/zij wordt zoveel keer geteld als het aantal domeinen waarin hij/zij zich inschrijft.

SCHOLEN

Een school is een instelling waar onderwijs wordt verstrekt, en die onder het bestuur staat van één directeur. In het volwassenenonderwijs wordt de term 'centrum voor volwassenenonderwijs' gebruikt. Bij basiseducatie spreekt men van 'centrum voor basiseducatie'.

Instellingen die onderwijs verstrekken aan leerlingen van het type 5, worden niet in het cijfermateriaal opgenomen. Voor het buitengewoon kleuter- en lager onderwijs betreft het 6 scholen, voor het buitengewoon secundair onderwijs gaat het om 8 scholen.

PERSENEEL

De personeelsgegevens voor het schooljaar 2021-2022 hebben betrekking op de maand januari 2022, zoals gekend in juni 2022.

In de personeelsstatistieken wordt enkel het personeel geregistreerd dat ofwel rechtstreeks door het Vlaams Ministerie van Onderwijs en Vorming wordt betaald, ofwel waarvan de lonen ten laste zijn van de werkingsenveloppe van het hoger onderwijs. Voor het universitair onderwijs wordt enkel gerapporteerd over het personeel ten laste van de werkingsuitkeringen.

Dit impliceert dat het meester-, vak- en dienstpersoneel van het gesubsidieerd onderwijs niet opgenomen is in de statistieken. De gesubsidieerde contractuelen worden ook buiten beschouwing gelaten omdat deze personeelsleden niet vol-ledig door het Vlaams Ministerie van Onderwijs en Vorming worden betaald.

Ook het personeel ten laste van de werkmiddelen (PWB) in het leerplichtonderwijs, volwassenenonderwijs, deeltijds kunstonderwijs en de centra voor leerlingenbegeleiding wordt niet meer in de data opgenomen vanaf het schooljaar 2018-2019. De lonen van deze personeelsleden worden door de scholen terugbetaald vanuit hun werkmiddelen.

In deze publicatie worden de meeste tabellen/grafieken betreffende personeel uitgedrukt in **aantal fysieke personen**. Er wordt rekening gehouden met korte vervangingen (van minder dan een jaar). De fysieke personen worden geregistreerd in het onderwijsniveau en onderwijsnet waar zij de grootste lesopdracht hebben. In een aantal tabellen/grafieken wordt het aantal personeelsleden uitgedrukt in **budgettaire voltijdse eenheden**. In die gevallen wordt dit **steeds expliciet vermeld in de titel**. Het aantal budgettaire voltijdse eenheden is de som van alle deelopdrachten van alle personeelsleden (m.a.w. met inbegrip van de vervangingen van minder dan een jaar).

In de personeelsgegevens zijn inbegrepen: de directeurs, de adjunct-directeurs, het onderwijzend personeel, het administratief personeel, het werkliedenpersoneel van het gemeenschapsonderwijs, het opvoedend hulppersoneel, het paramedisch personeel, het CLB-personeel, het inspectiepersoneel, het personeel pedagogische begeleiding, het personeel van de internaten en de kinderverzorgsters van het kleuteronderwijs.

Bij het **hogescholenonderwijs** zijn de lesopdrachten van de gastprofessoren en de mandaatvergoedingen zowel in het aantal personen als in de voltijdse eenheden opgenomen.

Bij het **universitair onderwijs** zijn de gastprofessoren en vervroegd gepensioneerd in het cijfermateriaal opgenomen voor wat betreft het aantal personen, maar niet voor de budgettaire voltijdse eenheden.

In 2019-2020 doen zich twee grote wijzigingen voor in het hoger onderwijslandschap: de overdracht van de graduatesopleidingen (vroegere HBO5-opleidingen uit het volwassenenonderwijs) naar de hogescholen en de hervorming van de lerarenopleiding met o.a. de overdracht van de specifieke lerarenopleiding van de centra voor volwassenenonderwijs naar de hogescholen en universiteiten.

BUDGET

Het budget wordt uitgedrukt in termen van beschikbare beleidskredieten die jaarlijks worden geraamd en ingeschreven in de (aangepaste) uitgavenbegroting van de Vlaamse Gemeenschap. De beleidskredieten omvatten de gesplitste vastleggingskredieten, de variabele vastleggingskredieten en de machtigingen.

De term beschikbare kredieten betekent dat deze kredieten naast de hierboven vermelde kredieten ook het aandeel in de globale provisies (vnl. index en cao) en kredietherschikkingen omvatten.

Bepaalde niveau-overschrijdende uitgaven, waarvan de verdeling over de niveaus gekend is, worden toegewezen aan de respectieve niveaus (o.a. onderwijsvoorrangsbeleid en investeringen). Zonder deze aanpassing is het beeld van de reële uitgaven per niveau vertekend. Voor de kredieten 2022 zijn het aandeel in de globale provisies en de verschillende kredietherschikkingen nog niet volledig gekend. Bijgevolg zijn deze kredieten slechts voorlopig.

De kostprijs per leerling wordt berekend op basis van het aantal ingeschreven leerlingen in het desbetreffende begrotingsjaar. Er wordt in dit cijfermateriaal dus geen rekening gehouden met de inspanningen van andere (lokale) overheden, noch met de inspanningen van ouders, scholen en privébedrijven.

OVERIGE RUBRIEKEN

De gegevens met betrekking tot infrastructuur, NARIC en de Examencommissie hebben betrekking op het kalenderjaar 2021.

INFRASTRUCTUUR

De schoolbesturen van de onderwijsinstellingen, internaten en CLB's van het gesubsidieerd vrij en gesubsidieerd officieel onderwijs kunnen bij AGION (Agentschap voor Infrastructuur in het Onderwijs) een subsidiedossier indienen voor hun infrastructuurwerken (nieuwbouw, verbouwing, aankoop van gebouwen, eerste uitrusting). Het basisonderwijs kan rekenen op 70% subsidies. De subsidies voor andere onderwijsniveaus, CLB's en internaten bedragen 60%. De schoolgebouwen van de Vlaamse Gemeenschap worden gefinancierd door het GO!.

NARIC

NARIC-Vlaanderen is verantwoordelijk voor de erkenning van buitenlandse diploma's behorende tot het hoger onderwijs (academische erkenning), hoger beroepsonderwijs, volwassenenonderwijs, secundair onderwijs en voor de professionele erkenning voor EER-leerkrachten.

Daarnaast maakt NARIC-Vlaanderen ook attesten op voor houders van een Vlaams diploma die in het buitenland willen gaan werken of studeren.

EXAMENCOMMISSIE

Bij de Examencommissie basisonderwijs kan je het getuigschrift basisonderwijs behalen.

Bij de Examencommissie secundair onderwijs kan je een diploma of getuigschrift secundair onderwijs behalen. De examens worden het hele jaar door georganiseerd.

AFKORTINGEN

J	Jongens
M	Meisjes
T	Totaal
M	Mannen
V	Vrouwen
T	Totaal
GO	Gemeenschapsonderwijs
VGO	Gesubsidieerd vrij onderwijs
OGO	Gesubsidieerd officieel onderwijs
ASO	Algemeen secundair onderwijs
TSO	Technisch secundair onderwijs
KSO	Kunstsecundair onderwijs
BSO	Beroepssecundair onderwijs
BHG	Brussels Hoofdstedelijk Gewest
CLB	Centrum voor leerlingenbegeleiding
HBO	Hoger beroepsonderwijs
NARIC	National Academic (& Professional) Recognition and Information Centre
n.b.	niet beschikbaar
SLO	Specifieke lerarenopleiding
PBA	Professioneel gerichte bachelor
MA	Master
VLIR	Vlaamse Interuniversitaire Raad

AANVULLENDE INFORMATIE

Extra informatie per doelgroep en onderwijsniveau vindt u op onderwijs.vlaanderen.be

Infrastructuur

www.agion.be

Studietoelagen

www.studietoelagen.be

NARIC

<http://naricvlaanderen.be>

Examencommissie basisonderwijs

onderwijs.vlaanderen.be/nl/examencommissie-basisonderwijs

Examencommissie secundair onderwijs

<http://examencommissiesecundaironderwijs.be>

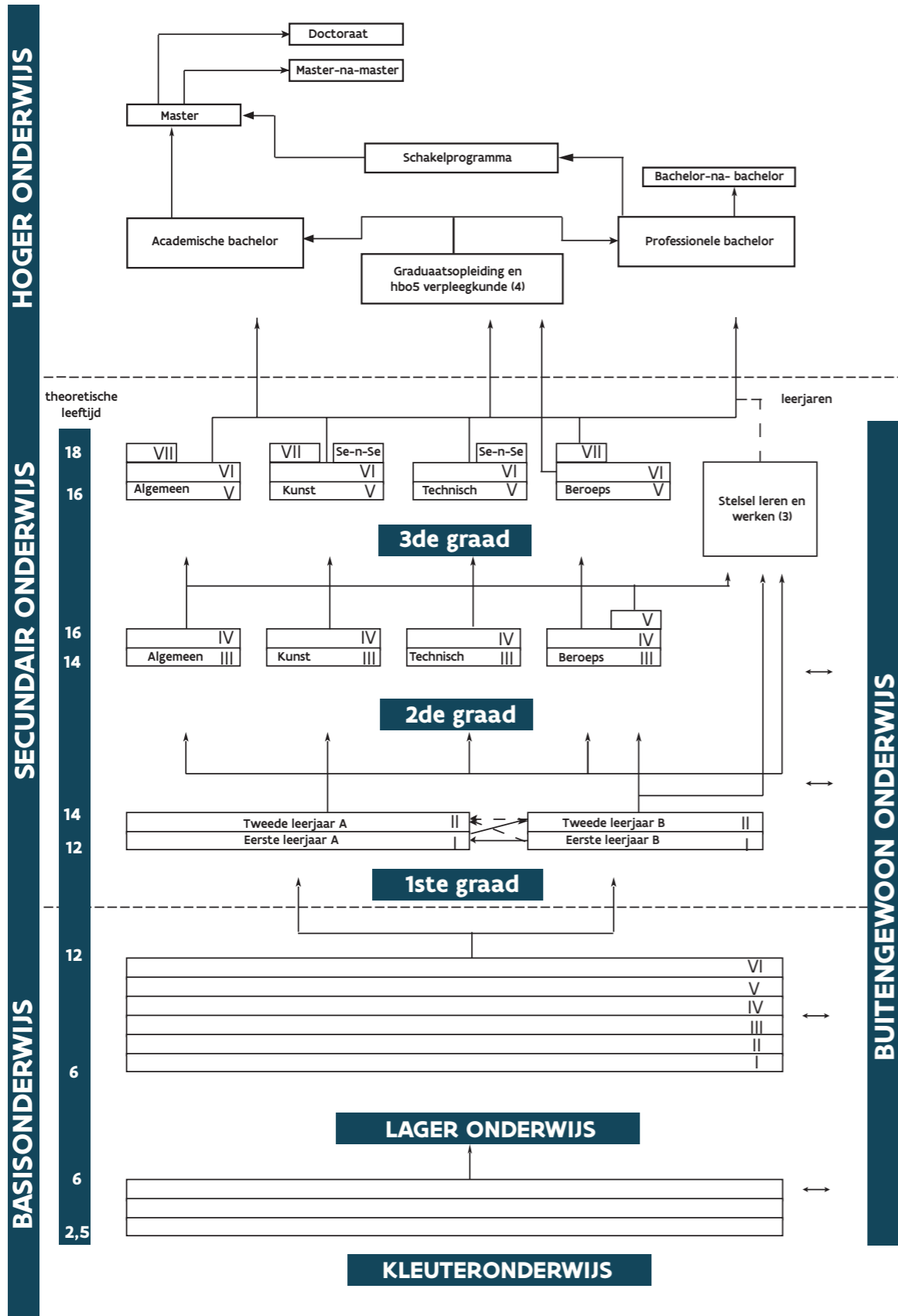
Onderwijsadministratie

onderwijs.vlaanderen.be/nl/over-onderwijs-en-vorming



Structuur van het Vlaams Onderwijs

School-en academiejaar 2021-2022



- (1) In de 2de en 3de graad bso en de 3de graad tso van het secundair onderwijs kan een opleiding zowel worden aangeboden via duaal als niet-duaal leren. Ook in buitengewoon secundair onderwijs opleidingsvorm 3 is dit mogelijk. Duaal leren kan worden aangeboden in scholen voltijds gewoon secundair onderwijs, scholen buitengewoon secundair onderwijs opleidingsvorm 3 en 4, CDO en Syntra-campusen.
- (2) Het modulair onderwijs wordt niet in graden en leerjaren ingedeeld en is bijgevolg niet opgenomen in het schema.
- (3) Stelsel Leren en Werken:

Je kan starten in het stelsel van leren en werken vanaf 16 jaar, of al vanaf 15 als je de eerste twee leerjaren van het voltijds secundair onderwijs volledig hebt doorlopen, geslaagd of niet. Je voldoet dan aan de deeltijdse leerplicht. Er zijn twee systemen:

 - Deeltijds beroepssecundair onderwijs (dbso)
 - Leertijd

Je kan met het stelsel beroepsgerichte certificaten en studiebewijzen behalen, of je diploma secundair onderwijs. Er loopt een hervorming van het stelsel van leren en werken tot een systeem van duaal leren.
- (4) Vanaf 2019-2020 kan je graduaatsopleidingen volgen aan de Vlaamse hogescholen. Er is één uitzondering hierop: de hbo5-opleiding verpleegkunde (hbo5) volg je in een school voor secundair onderwijs.

1 Schoolbevolking in het Vlaams onderwijs

Voltijds onderwijs	
BASISONDERWIJS ⁽¹⁾	
Gewoon kleuteronderwijs	256.418
Buitengewoon kleuteronderwijs	2.650
Gewoon lager onderwijs	437.569
Buitengewoon lager onderwijs	26.671
Totaal	723.308
SECUNDAIR ONDERWIJS ⁽¹⁾	
Voltijds gewoon secundair onderwijs	451.889
Buitengewoon secundair onderwijs	22.819
Totaal	474.708
HOGER ONDERWIJS	
HBO5 verpleegkunde ⁽²⁾	6.543
Hogescholen ^{(3) (4)}	142.718
Universiteiten ^{(3) (4)}	123.528
Totaal	266.246

Deeltijds onderwijs	
Deeltijds beroepssecundair onderwijs ⁽¹⁾	9.058
Volwassenenonderwijs	
Secundair volwassenenonderwijs ⁽⁵⁾	n.b.
Basiseducatie ⁽⁵⁾	n.b.
Deeltijds kunstonderwijs	
Deeltijds kunstonderwijs ⁽⁶⁾	197.243,5

(1) Basis- en secundair onderwijs: aantal leerlingen (alle inschrijvingen) op 1 februari 2022. De cijfers voor deeltijds beroepssecundair onderwijs bevatten in deze tabel de leerlingenaantallen van het deeltijds beroepssecundair onderwijs en duaal leren aangeboden in CDO. De cijfers voor voltijds gewoon secundair onderwijs zijn deze zonder de leerlingen duaal leren aangeboden in CDO en Syntra-campusen.

(2) HBO5 verpleegkunde: het aantal cursisten op 1 februari 2022.

(3) Hoger beroepssecundair onderwijs van het volwassenenonderwijs en specifieke lerarenopleiding werden overgeheveld naar het hoger onderwijs in het academiejaar 2019-2020.

(4) Hogescholen en universiteiten: graduaat, HBO5 (afbouw), bachelor- en masteropleidingen. Het betreft alle actieve inschrijvingen met een diplomacontract in een instelling van het hoger onderwijs op 30 september 2022. In de academiejaren vóór 2018-2019 werd er gerapporteerd op 30 juni. Een student kan meerdere inschrijvingen hebben.

(5) Op de publicatiedatum van deze brochure waren de data van het schooljaar 2021-2022 nog niet beschikbaar.

(6) Deeltijds kunstonderwijs: aantal financierbare leerlingen. Een leerling die een inschrijving heeft in meer dan een domein, wordt zoveel maal geteld als het aantal domeinen waarin hij/zij is ingeschreven.

2 Evolutie schoolbevolking per onderwijsniveau

	2016-2017	2017-2018	2018-2019	2019-2020	2020-2021	2021-2022
Voltijds onderwijs						
KLEUTERONDERWIJS ⁽¹⁾						
Gewoon	266.379	263.789	262.435	261.192	257.625	256.418
Buitengewoon	1.967	1.986	2.140	2.325	2.406	2.650
Totaal	268.346	265.775	264.575	263.517	260.031	259.068
LAGER ONDERWIJS ⁽¹⁾						
Gewoon	432.291	438.779	442.275	442.961	441.026	437.569
Buitengewoon	24.645	24.380	24.784	25.567	26.110	26.671
Totaal	456.936	463.159	467.059	468.528	467.136	464.240
Totaal basisonderwijs	725.282	728.934	731.634	732.045	727.167	723.308
SECUNDAIR ONDERWIJS ⁽¹⁾						
Gewoon	419.207	421.975	427.456	434.435	445.153	451.889
Buitengewoon	20.130	20.331	20.544	21.095	22.071	22.819
Totaal secundair onderwijs	439.337	442.306	448.000	455.530	467.224	474.708
HOGER ONDERWIJS						
HBO5 verpleegkunde ⁽²⁾	7.062	6.706	6.589	6.444	7.117	6.543
HBO van het volwassenenonderwijs ⁽³⁾	16.947	16.610	15.940	-	-	-
Specifieke lerarenopleiding ⁽³⁾	8.500	7.810	6.916	-	-	-
Hogescholenonderwijs ⁽⁴⁾	120.081	120.526	119.223	134.807	141.909	142.718
Universitair onderwijs ⁽⁴⁾	108.728	110.334	112.325	116.139	119.868	123.528

	2016-2017	2017-2018	2018-2019	2019-2020	2020-2021	2021-2022
Deeltijds onderwijs						
Deeltijds beroepssecundair onderwijs ⁽¹⁾	8.864	8.980	8.854	8.975	10.091	9.058
Volwassenenonderwijs						
Secundair volwassenenonderwijs ⁽⁵⁾	304.270	298.300	294.706	n.b.	n.b.	n.b.
Basiseducatie ⁽⁵⁾	62.001	64.498	64.385	n.b.	n.b.	n.b.
Deeltijds kunstonderwijs						
Deeltijds kunstonderwijs ⁽⁶⁾	178.624	180.402	196.308	201.238	194.239,5	197.243,5

(1) Basis- en secundair onderwijs: aantal leerlingen (alle inschrijvingen) op 1 februari. Voor 2021-2022 bevatten de cijfers voor deeltijds beroepssecundair onderwijs in deze tabel de leerlingenaantallen van het deeltijds beroepssecundair onderwijs en duaal leren aangeboden in CDO. De cijfers voor voltijds gewoon secundair onderwijs zijn deze zonder de leerlingen duaal leren aangeboden in CDO en Syntra-campusen.

(2) HBO5 verpleegkunde: het aantal cursisten op 1 februari.

(3) Hoger beroepssecundair onderwijs van het volwassenenonderwijs en specifieke lerarenopleiding werden overgeheveld naar het hoger onderwijs in het academiejaar 2019-2020.

(4) Hogescholen en universiteiten: graduaat, HBO5 (afbouw), bachelor- en masteropleidingen. Het betreft alle actieve inschrijvingen met een diplomacontract in een instelling van het hoger onderwijs op 30 september. In de academiejaren vóór 2018-2019 werd er gerapporteerd op 30 juni. Een student kan meerdere inschrijvingen hebben.

(5) Bij publicatie van deze brochure waren de data voor het schooljaar 2021-2022 nog niet gevalideerd. Cijfers over het schooljaar 2020-2021 zijn beschikbaar in hoofdstuk 5: Volwassenenonderwijs.

(6) Deeltijds kunstonderwijs: aantal financierbare leerlingen. Een leerling die een inschrijving heeft in meer dan een domein, wordt zoveel maal geteld als het aantal domeinen waarin hij/zij is ingeschreven.

1 Aantal instellingen in het Vlaams onderwijs

Voltijds onderwijs		Deeltijds onderwijs	
BASISONDERWIJS ^{(1) (2)}		Deeltijds beroepssecundair onderwijs ⁽⁴⁾	
Autonome kleuterscholen	158		49
Autonome lagere scholen	219	Volwassenenonderwijs	
Scholen die kleuter- én lager onderwijs inrichten	2.311	Secundair volwassenenonderwijs ⁽⁵⁾	34
Totaal	2.688	Basiseducatie	13
SECUNDAIR ONDERWIJS		Deeltijds kunstonderwijs	
Voltijds gewoon secundair onderwijs ^{(3) (4)}	953	Deeltijds kunstonderwijs	165
Buitengewoon secundair onderwijs ⁽²⁾	130		
Totaal	1.083		
HOGER ONDERWIJS			
Hbo5 verpleegkunde ⁽³⁾	20		
Hogescholen	16		
Universiteiten	6		

(1) Autonome kleuterscholen zijn scholen die enkel kleuteronderwijs inrichten. Autonome lagere scholen zijn scholen die enkel lager onderwijs inrichten.

(2) Exclusief de zgn. type 5-scholen. Dit zijn scholen die enkel buitengewoon onderwijs van het type 5 (onderwijs voor langdurig zieke kinderen) inrichten. In het buitengewoon basisonderwijs zijn dat 6 scholen die kleuter- én lager onderwijs inrichten. In het buitengewoon secundair onderwijs zijn dat 8 type 5-scholen. Bij de schoolbevolking zijn de type 5-leerlingen buiten beschouwing gelaten om dubbelstellingen te vermijden.

(3) 16 van de 953 scholen voor voltijds gewoon secundaire onderwijs organiseren ook HBO5 verpleegkunde. Daarnaast zijn er nog 4 scholen die enkel HBO5 verpleegkunde inrichten. In de tabel hierboven zijn de 16 voornoemde instellingen zowel bij het voltijds gewoon secundair onderwijs als bij HBO5 verpleegkunde geteld.

(4) Aan 43 van de 953 scholen voor voltijds gewoon secundair onderwijs is een centrum voor deeltijds onderwijs gehecht. Daarnaast zijn er nog 6 centra voor deeltijds onderwijs die enkel duaal leren of deeltijds beroepssecundair onderwijs inrichten. In de tabel hierboven zijn die laatste enkel meegeteld bij het deeltijds beroepssecundair onderwijs.

(5) De aantallen die hier vermeld worden, hebben betrekking op het schooljaar 2021-2022. Vanaf 1 september 2019 (schooljaar 2019-2020) werden de hoger beroepsopleidingen en de specifieke lerarenopleidingen overgeheveld naar het hoger onderwijs (zie algemene toelichting).

1 Personeel per onderwijsniveau uitgedrukt in aantal personen

	Vastbenoemden			Tijdelijken			Totaal		
	M	V	T	M	V	T	M	V	T
Basisonderwijs	7.584	54.681	62.265	2.388	17.867	20.255	9.972	72.548	82.520
Secundair onderwijs ⁽¹⁾	21.407	41.127	62.534	6.738	11.978	18.716	28.145	53.105	81.250
HBO5 verpleegkunde	194	1.077	1.271	74	241	315	268	1.318	1.586
Hogescholenonderwijs ⁽²⁾	2.681	4.386	7.067	2.488	3.216	5.704	5.169	7.602	12.771
Secundair volwassenenonderwijs	1.236	3.217	4.453	822	1.554	2.376	2.058	4.771	6.829
Basiseducatie ⁽³⁾	113	723	836	83	549	632	196	1.272	1.468
Deeltijds kunstonderwijs	1.742	2.784	4.526	725	1.009	1.734	2.467	3.793	6.260
Personeel van CLB, onderwijsinspectie, pedagogische begeleiding, internaten, ...	838	3.510	4.348	289	1.545	1.834	1.127	5.055	6.182
Totaal	35.795	111.505	147.300	13.607	37.959	51.566	49.402	149.464	198.866
Universitair onderwijs ⁽⁴⁾							8.692	7.994	16.686

2 Personeel per onderwijsniveau uitgedrukt in aantal voltijdse eenheden

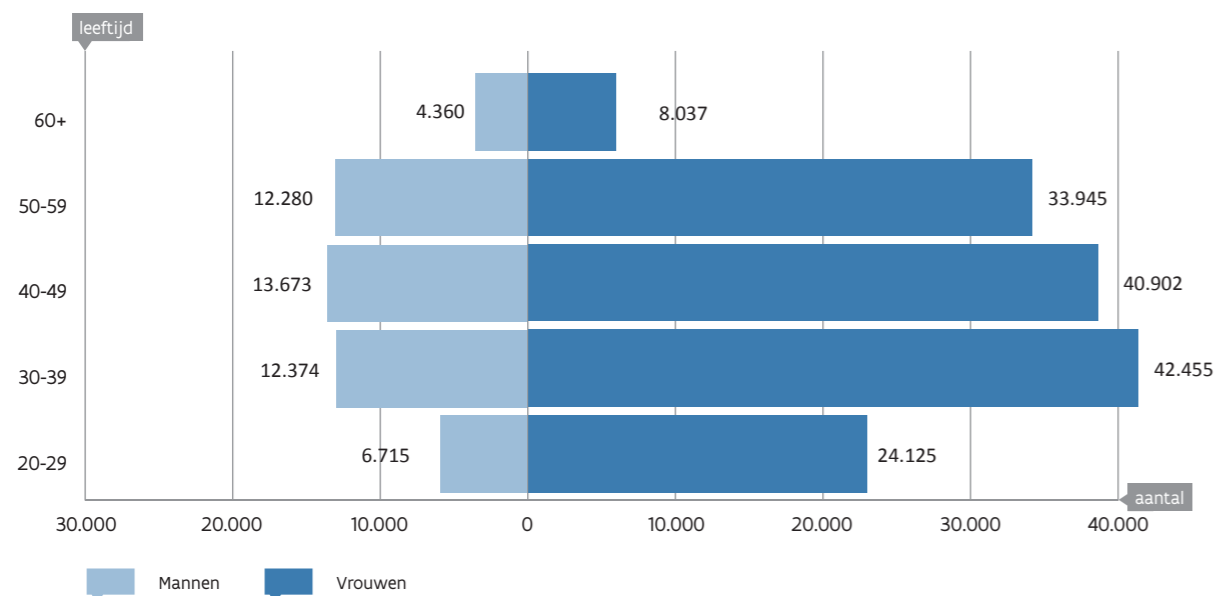
	Vastbenoemden			Tijdelijken			Totaal		
	M	V	T	M	V	T	M	V	T
Basisonderwijs	7.047	47.597	54.643	2.068	15.137	17.205	9.115	62.733	71.848
Secundair onderwijs	20.195	36.260	56.455	6.104	10.580	16.684	26.300	46.840	73.139
HBO5 verpleegkunde ⁽¹⁾	180	954	1.135	57	190	248	238	1.145	1.382
Hogescholenonderwijs ⁽²⁾	2.313	3.586	5.899	1.631	2.286	3.918	3.945	5.872	9.817
Secundair volwassenenonderwijs	1.059	2.615	3.674	548	1.144	1.692	1.606	3.760	5.366
Basiseducatie ⁽³⁾	95	545	639	76	446	522	171	991	1.161
Deeltijds kunstonderwijs	1.464	2.232	3.696	406	582	988	1.869	2.815	4.684
Personeel van CLB, onderwijsinspectie, pedagogische begeleiding, internaten, ...	761	2.864	3.625	239	1.241	1.480	1.000	4.105	5.105
Totaal	33.114	96.653	129.766	11.130	31.607	42.736	44.243	128.259	172.503
Universitair onderwijs ⁽⁴⁾							5.753,0	5.513,4	11.266,4

(1) Personeel van het voltijds en het deeltijds secundair onderwijs.

(2) Bij het hogescholenonderwijs zijn de lesopdrachten van de gastprofessoren en de mandaatsvergoedingen inbegrepen in de cijfers.

(3) Vanaf 1 september 2008 wordt de betaling van de personeelsleden van de Centra voor Basiseducatie overgenomen door het Beleidsdomein Onderwijs en Vorming. Vanaf die datum treedt het Beleidsdomein op als 'derde betaler' voor die personeelsleden die met een arbeidsovereenkomst verbonden zijn aan een Centrum voor Basiseducatie (Contractueel door Onderwijs) en die niet op een andere wijze worden betaald. Op basis van de invoering van het decreet Volwassenenonderwijs van 15 juni 2007 wordt dit derdebetalersysteem ingevoerd. Vanaf 2017-2018 verandert hun statuut zodat er ook vastbenoemden zijn.

(4) Personeel aan de universiteiten betaald ten laste van de werkingsuitkeringen.

3 Personeel naar leeftijdscategorie en geslacht ⁽¹⁾

(1) Exclusief universitair onderwijs.

4 Evolutie personeel per onderwijsniveau uitgedrukt in aantal personen

	2016-2017	2017-2018	2018-2019	2019-2020	2020-2021	2021-2022
Gewoon basisonderwijs	65.838	66.086	67.516	68.403	69.131	71.235
Buitengewoon basisonderwijs	9.912	10.017	10.197	10.482	11.117	11.285
Gewoon secundair onderwijs ⁽¹⁾	66.830	66.617	66.770	67.862	68.443	70.435
Buitengewoon secundair onderwijs	9.229	9.404	9.595	9.940	10.364	10.815
HBO5 verpleegkunde ⁽²⁾	1.560	1.614	1.572	1.497	1.513	1.586
Hoger beroepsonderwijs van het volwassenenonderwijs en SLO ⁽³⁾	1.228	1.206	1.172	-	-	-
Hogescholenonderwijs ^{(3) (4)}	10.761	11.010	11.134	12.360	12.642	12.771
Secundair volwassenenonderwijs	6.775	6.830	6.813	6.927	6.823	6.829
Basiseducatie	1.310	1.360	1.366	1.403	1.468	1.468
Deeltijds kunstonderwijs	5.754	5.772	5.846	6.041	6.149	6.260
Personeel van CLB, onderwijsinspectie, pedagogische begeleiding, internaten, ...	6.276	6.169	6.108	6.149	6.163	6.182
Totaal	185.473	186.085	188.089	191.064	193.813	198.866
Universitair onderwijs ^{(3) (5)}	15.503	15.590	15.659	16.173	16.494	16.686

5 Evolutie personeel per onderwijsniveau uitgedrukt in aantal voltijdse eenheden

	2016-2017	2017-2018	2018-2019	2019-2020	2020-2021	2021-2022
Gewoon basisonderwijs	56.863	57.107	58.702	59.242	60.348	61.951
Buitengewoon basisonderwijs	8.548	8.658	8.875	9.052	9.739	9.897
Gewoon secundair onderwijs ⁽¹⁾	59.580	59.452	59.742	60.575	61.560	63.319
Buitengewoon secundair onderwijs	8.262	8.440	8.662	8.939	9.437	9.820
HBO5 verpleegkunde ⁽²⁾	1.277	1.432	1.368	1.309	1.334	1.382
Hoger beroepsonderwijs van het volwassenenonderwijs en SLO ⁽³⁾	806	790	779	-	-	-
Hogescholenonderwijs ^{(3) (4)}	8.314	8.509	8.626	9.464	9.732	9.817
Secundair volwassenenonderwijs	5.167	5.211	5.228	5.328	5.332	5.366
Basiseducatie	980	1.068	1.064	1.100	1.172	1.161
Deeltijds kunstonderwijs	4.284	4.284	4.341	4.475	4.622	4.684
Personeel van CLB, onderwijsinspectie, pedagogische begeleiding, internaten, ...	5.129	5.016	5.002	5.018	5.114	5.105
Totaal	159.210	159.967	162.389	164.501	168.390	172.503
Universitair onderwijs ^{(3) (5)}	10.619,91	10.685,05	10.738,12	11.088,50	11.311,10	11.266,38

(1) Personeel van het voltijds en het deeltijds secundair onderwijs.

(2) De opleiding verpleegkunde die vroeger behoorde tot de vierde graad van het BSO ging vanaf 2009-2010 over naar het hoger beroepsonderwijs (HBO5). Vanaf 2017-2018 wordt een andere berekeningswijze gebruikt voor het personeel HBO5-verpleegkunde (alle instellingen worden in aanmerking genomen, ook diegene die zowel secundair onderwijs als HBO5-verpleegkunde inrichten) Dit resulteert in een trendbreuk.

(3) Het hoger beroepsonderwijs van het volwassenenonderwijs en specifieke lerarenopleiding werden overgeheveld naar het hoger onderwijs in het academiejaar 2019-2020.

(4) Voor het hogescholenonderwijs zijn de lesopdrachten van de gastprofessoren en de mandaatsvergoedingen zowel opgenomen in de voltijdse eenheden als bij het aantal personen.

(5) Personeel aan de universiteiten betaald ten laste van de werkingsuitkeringen.

1 Totaal onderwijsbudget (in duizend euro)

	2017	2018	2019	2020	2021	2022
Evolutie van de Vlaamse onderwijsbegroting	11.478.066	11.787.825	12.150.565	12.861.372	13.675.629	14.658.143
Procentueel aandeel van de onderwijsbegroting in de Vlaamse begroting	29,39%	29,64%	29,81%	28,27%	25,53%	29,07%

2 Procentuele verdeling onderwijsbudget per onderwijsniveau



3 Evolutie onderwijsbudget per onderwijsniveau (in duizend euro)

	2017	2018	2019	2020	2021	2022
Basisonderwijs	3.966.934	4.082.214	4.284.516	4.508.648	4.764.358	5.131.005
Secundair onderwijs	4.251.155	4.320.911	4.495.088	4.714.444	4.874.826	5.303.339
Hoger onderwijs	1.882.633	1.884.968	1.983.415	2.123.013	2.206.265	2.372.838
Volwassenenonderwijs	442.454	448.246	436.633	481.622	462.986	534.582
Deeltijds kunstonderwijs	243.440	243.406	261.852	273.867	290.159	307.375

1. Goedgekeurde subsidiebedragen en goedgekeurde subsidiedossiers naar aard van de werken in 2021

	VGO		OGO		Totaal	
	Bedrag (in euro)	Aantal subsidie-dossiers	Bedrag (in euro)	Aantal subsidie-dossiers	Bedrag (in euro)	Aantal subsidie-dossiers
Nieuwbouw	27.307.354	75	10.053.186	8	37.360.540	83
Nieuwbouw+Verbouwing	103.320.379	215	35.486.562	34	138.806.941	249
Verbouwing	63.732.751	833	3.455.355	20	67.188.106	853
Totaal	194.360.484	1.123	48.995.103	62	243.355.586	1.185

2 Goedgekeurde subsidiebedragen en goedgekeurde subsidiedossiers per onderwijsniveau in 2021

	VGO		OGO		Totaal	
	Bedrag (in euro)	Aantal subsidie-dossiers	Bedrag (in euro)	Aantal subsidie-dossiers	Bedrag (in euro)	Aantal subsidie-dossiers
Gewoon basisonderwijs	91.293.017	698	38.456.197	41	129.749.214	739
Buitengewoon basisonderwijs	6.715.093	34	-	-	6.715.093	34
Voltijds gewoon secundair onderwijs	85.720.348	342	10.228.366	20	95.948.714	362
Buitengewoon secundair onderwijs	4.451.631	23	310.540	2	4.762.171	25
Deeltijds kunstonderwijs	-	-	-	-	-	-
Volwassenenonderwijs	3.591.750	13	-	-	3.591.750	13
Centra voor leerlingenbegeleiding	790.412	14	-	-	790.412	14
Internaten	1.798.233	33	-	-	1.798.233	33
Totaal	194.360.484	1.123	48.995.103	62	243.355.586	1.185

3 Goedgekeurde subsidiebedragen en goedgekeurde subsidiedossiers per provincie in 2021

	VGO		OGO		Totaal	
	Bedrag (in euro)	Aantal subsidie-dossiers	Bedrag (in euro)	Aantal subsidie-dossiers	Bedrag (in euro)	Aantal subsidie-dossiers
Antwerpen	40.310.146	281	15.203.179	23	55.513.325	304
Vlaams-Brabant	32.954.905	143	15.048.885	7	48.003.789	150
BHG	3.284.697	28	843.149	1	4.127.846	29
West-Vlaanderen	37.772.784	267	4.779.129	6	42.551.913	273
Oost-Vlaanderen	44.382.678	267	8.995.654	18	53.378.332	285
Limburg	35.655.275	137	4.125.106	7	39.780.382	144
Totaal	194.360.484	1.123	48.995.103	62	243.355.586	1.185

1 Studietoelagen ⁽¹⁾

Vanaf het schooljaar 2019-2020 is de schooltoelage omgevormd tot een schooltoeslag of selectieve participatietoelage en geïntegreerd in het Groeipakket. Het gevolg is dat de schooltoeslag niet langer door Onderwijs en Vorming wordt betaald, wel door de uitbeter van het Groeipakket. Het Beleidsdomein Onderwijs en Vorming is enkel nog bevoegd voor de studietoelagen.

In 2019-2020 doen zich in het hoger onderwijslandschap twee grote wijzigingen voor:

- de overdracht van de graduaatsopleidingen (vroegere HBO5-opleidingen uit het volwassenenonderwijs) naar de hogescholen en
- de hervorming van de lerarenopleiding met o.a. de overdracht van de specifieke lerarenopleiding van de centra voor volwassenenonderwijs naar de hogescholen en universiteiten.

Studenten in deze opleidingen komen sinds 2019-2020 in aanmerking voor een studietoelage.

	Aantal aanvragen	Aantal toegekende studietoelagen ⁽¹⁾⁽²⁾	Percentage toegekende studietoelagen	Totaal bedrag studietoelagen (in euro)	Gemiddelde toelage (in euro)
Hoger onderwijs					
- Universiteiten	32.359	21.266	65,72%	44.752.475,86	2.104,41
- Hogescholen	60.997	40.392	66,22%	78.181.399,44	1.935,57
- Niet gekend ⁽²⁾	16.046	168	1,05%	428.779,58	2.552,26
Totaal	109.402	61.826	56,51%	123.362.654,88	1.995,32

(1) Studietoelagen worden toegekend aan de studenten van het hoger onderwijs.

(2) Het onderscheid tussen hogescholen en universiteiten is niet gekend. Dit komt voor als de student in het buitenland of in een andere gemeenschap studeert.

Bron: Afdeling Studietoelagen - stand van zaken 29/09/2022.

Opmerking:

Bovenstaande gegevens zijn nog niet definitief aangezien er voor het academiejaar 2021-2022 nog een aantal dossiers in beraad staan, waardoor het aantal toekenningen nog kan stijgen. Dossiers 'in beraad' zijn dossiers waarvoor er nog bijkomende informatie wordt opgevraagd aan de burger om het aanvraagdossier verder te kunnen afhandelen. Deze bijkomende informatie kan o.m. zijn: huurcontract van de student, bewijs van betaling van alimentatiegelden, attesten voor niet-belastbare inkomsten,...

1 Overzicht aantal aanvragen in 2021

NARIC-Vlaanderen is verantwoordelijk voor de erkenning van buitenlandse diploma's behorende tot het hoger onderwijs (academische erkenning), hoger beroepsonderwijs, volwassenenonderwijs en secundair onderwijs. Daarnaast maakt NARIC-Vlaanderen ook attesten op voor houders van een Vlaams diploma die in het buitenland willen gaan werken of studeren.

Procedure	Aantal aanvragen
Algemene gelijkwaardigheid	22
HBO5, Bachelor of Master: niveaugelijkwaardigheid	1.948
HBO5, Bachelor of Master: volledige gelijkwaardigheid	2.013
Secundair onderwijs: niveaugelijkwaardigheid	1.167
Secundair onderwijs: volledige gelijkwaardigheid	187
Attesten	222
Doorverwijzen/Afwijzen	363
Wettelijke precedenteren	-
Totaal	5.922

2 Overzicht aantal beslissingen in 2021 ⁽¹⁾

Procedure	Positief ⁽²⁾	Negatief ⁽³⁾	Attest afgeleverd
Algemene gelijkwaardigheid	n.v.t.	n.v.t.	n.v.t.
HBO5, Bachelor of Master: niveaugelijkwaardigheid	1.632	10	n.v.t.
HBO5, Bachelor of Master: volledige gelijkwaardigheid	1.604	50	n.v.t.
Secundair onderwijs: niveaugelijkwaardigheid	1.034	1	n.v.t.
Secundair onderwijs: volledige gelijkwaardigheid	119	7	n.v.t.
Attesten	n.v.t.	n.v.t.	222
Totaal	4.389	68	n.v.t.

(1) Een beslissing betekent dat er effectief een uitspraak werd gedaan over de gelijkwaardigheid.

(2) Betrokkene krijgt de gelijkwaardigheid die gevraagd werd of waarvoor het dossier initieel onderzocht werd.

(3) Bij een negatieve beslissing wordt er geen gelijkwaardigheid verleend.

3 Top 10 landen aanvragers in 2021

Land	Aantal
Turkije	401
Marokko	376
Libanon	324
Nederland	260
India	184
Verenigd Koninkrijk	175
Iran	165
Syrië	164
Congo (DRC)	163
Roemenië	160

A Basisonderwijs

1 Aantal deelnemers voor het behalen van een getuigschrift basisonderwijs en aantal geslaagden per provincie - examenmoment juni 2022 ⁽¹⁾⁽²⁾

	Aantal deelnemers	Aantal geslaagden
Antwerpen	141	94
Vlaams-Brabant	36	30
West-Vlaanderen	24	19
Oost-Vlaanderen	11	8
Limburg	24	22
Totaal	236	173

(1) Een deelnemer is een kandidaat die minstens 1 examen heeft afgelegd.

(2) De gegevens naar provincie betreffen de provincie waar de examenscholen gelegen zijn.

B Secundair onderwijs

1 Aantal inschrijvingen en deelnemers in 2021

	Mannen	Vrouwen	Totaal
Aantal inschrijvingen	1.444	1.362	2.806
Aantal deelnemers	3.005	2.952	5.957

Afzonderlijke registraties worden niet meer bijgehouden aangezien het inschrijvingsproces nu online verloopt, een registratie is met een ook een betaling en inschrijving voor een studierichting. Bovenstaande cijfers geven weer hoeveel nieuwe unieke kandidaten zich in 2021 effectief hebben ingeschreven voor een studierichting en hiervoor hebben betaald (inschrijvingen).

In 2021 waren er 5.957 **unieke deelnemers** aan minstens één examen bij de Examencommissie (deelnemers). Dit cijfer is hoger dan het aantal inschrijvingen: de kandidaten die voor 2021 inschreven, maar nog niet afstudeerden worden hier ook weergegeven.

2 Slaagpercentage per graad en onderwijsvorm in 2021

Van alle individuele examens die door de Examencommissie werden afgenomen, waren er 57% waarop de kandidaat minstens 50% van de punten behaalde. **Per graad** lag het slaagpercentage in de 1ste graad en 2de graad hoger dan gemiddeld. In de 3de graad was het slaagpercentage ongeveer gelijk aan het gemiddelde.

Wanneer we het slaagpercentage per afgelegd examen **per onderwijsvorm** bekijken, zien we dat het hoogste percentage in het kso en bso werd behaald, gevolgd door tso. In de onderwijsvorm aso slaagde men voor iets meer dan de helft van de afgelegde examens.

		Geslaagd	Niet geslaagd	% geslaagd
Voor de volledige examencommissie		18.976	14.452	57%
Per graad	1ste graad	971	266	78%
	2de graad	1.654	779	68%
	3de graad	16.351	13.407	55%
Per onderwijsvorm	1ste graad	971	266	78%
	aso	7.871	7.435	51%
	bso	2.605	721	78%
	kso	333	192	63%
	tso	7.196	5.838	55%

3 Uitgereikte studiebewijzen in 2021

Getuigschrift 1ste graad	50
Getuigschrift 2de graad	68
Diploma secundair onderwijs	1.010
Totaal	1.128

1 Aantal gesubsidieerde/gefinancierde internaten en internen ⁽¹⁾⁽²⁾

	Aantal internaten	Aantal internen ingeschreven in het				Aantal internen
		Kleuter-onderwijs	Lager onderwijs	Secundair onderwijs	HBO5 verpleegkunde	
GO	26	24	251	1.849	-	2.124
VGO	110	50	768	6.427	79	7.324
OGO	6	8	69	137	34	248
Totaal	142	82	1.088	8.413	113	9.696

(1) Teldatum 1/2/2022.

(2) Volgende studenten werden niet in de statistiek opgenomen: 22 studenten van Europese scholen.

1 Aantal centra voor leerlingenbegeleiding per net

	GO	VGO	OGO	Totaal
Centra voor leerlingenbegeleiding	19	34	5	58
Permanente ondersteuningscellen	1	1	1	3
Totaal	20	35	6	61

2 CLB-personeel naar statuut en geslacht (voltijdse eenheden)

	Vastbenoemden			Tijdelijken			Totaal		
	M	V	T	M	V	T	M	V	T
GO	47	437	484	23	185	208	70	622	692
VGO	155	1.289	1.444	42	505	547	197	1.794	1.991
OGO	19	156	175	6	78	84	25	234	259
Totaal	221	1.882	2.103	71	768	839	292	2.650	2.942

3 Evolutie van het CLB-personeel naar statuut (voltijdse eenheden)

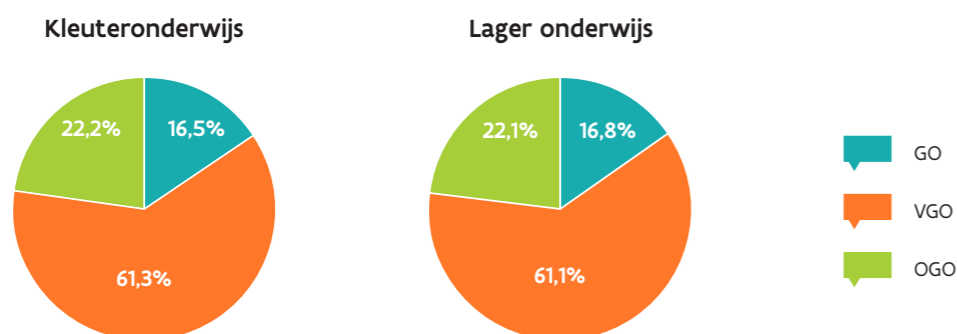
	2016-2017	2017-2018	2018-2019	2019-2020	2020-2021	2021-2022
Vastbenoemden	1.956	1.936	2.043	2.042	2.093	2.103
Tijdelijken	818	800	790	828	816	839
Totaal	2.774	2.736	2.833	2.870	2.908	2.942

1 Schoolbevolking basisonderwijs ⁽¹⁾

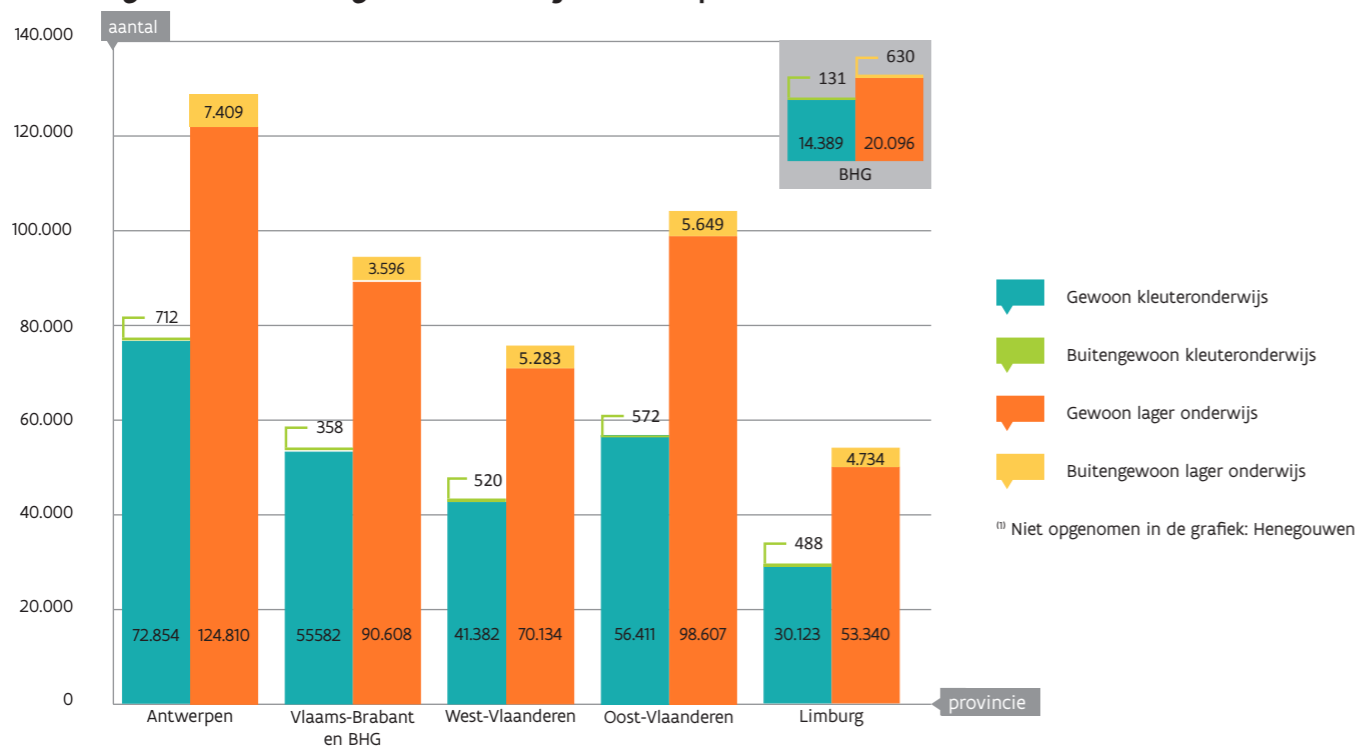
		KLEUTERONDERWIJS			LAGER ONDERWIJS			BASISONDERWIJS (kleuter en lager)		
		Gewoon	Buiten-gewoon	Totaal	Gewoon	Buiten-gewoon	Totaal	Gewoon	Buiten-gewoon	Totaal
GO	J	21.453	545	21.998	36.071	4.392	40.463	57.524	4.937	62.461
	M	20.504	214	20.718	35.329	2.144	37.473	55.833	2.358	58.191
	T	41.957	759	42.716	71.400	6.536	77.936	113.357	7.295	120.652
VGO	J	79.905	1.155	81.060	133.980	10.606	144.586	213.885	11.761	225.646
	M	77.429	436	77.865	133.656	5.537	139.193	211.085	5.973	217.058
	T	157.334	1.591	158.925	267.636	16.143	283.779	424.970	17.734	442.704
OGO	J	29.347	222	29.569	49.863	2.536	52.399	79.210	2.758	81.968
	M	27.780	78	27.858	48.670	1.456	50.126	76.450	1.534	77.984
	T	57.127	300	57.427	98.533	3.992	102.525	155.660	4.292	159.952
Totaal	J	130.705	1.922	132.627	219.914	17.534	237.448	350.619	19.456	370.075
	M	125.713	728	126.441	217.655	9.137	226.792	343.368	9.865	353.233
	T	256.418	2.650	259.068	437.569	26.671	464.240	693.987	29.321	723.308

(1) Om dubbelstellingen te vermijden werden leerlingen die omwille van een langdurige ziekte les volgen in het buitengewoon onderwijs (de zogenaamde type-5-leerlingen) niet opgenomen in de cijfers van het buitengewoon onderwijs. Op 1 februari 2022 werden in het buitengewoon kleuteronderwijs en in het buitengewoon lager onderwijs van het type 5 respectievelijk 216 en 273 leerlingen geteld.

2 Verdeling schoolbevolking basisonderwijs over de netten



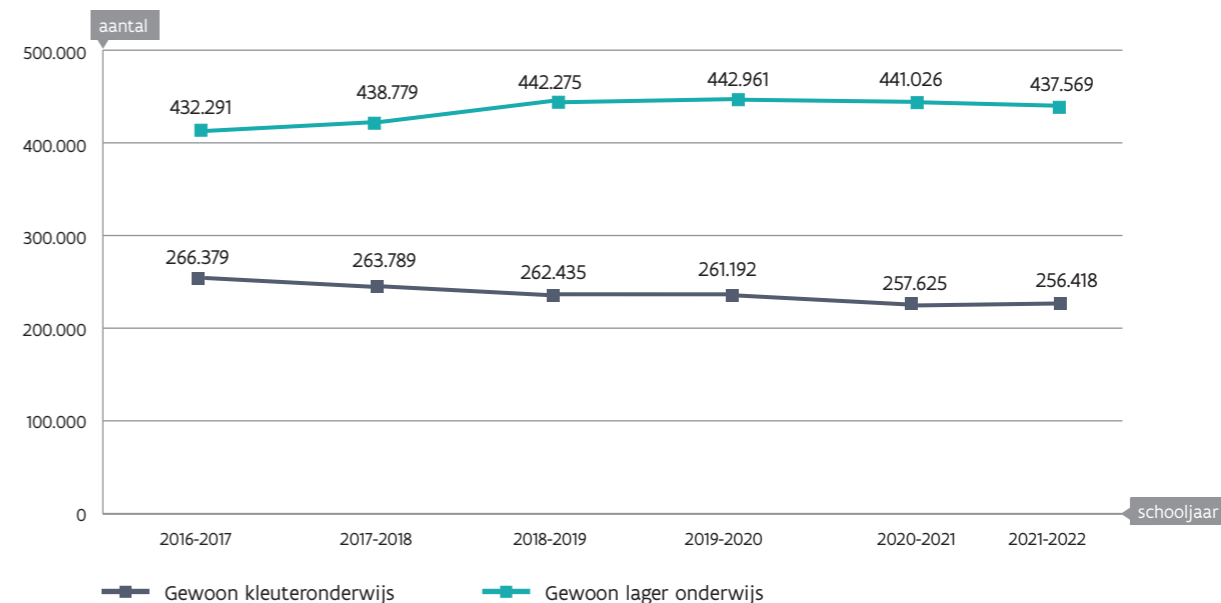
3 Verdeling schoolbevolking basisonderwijs over de provincies ⁽¹⁾



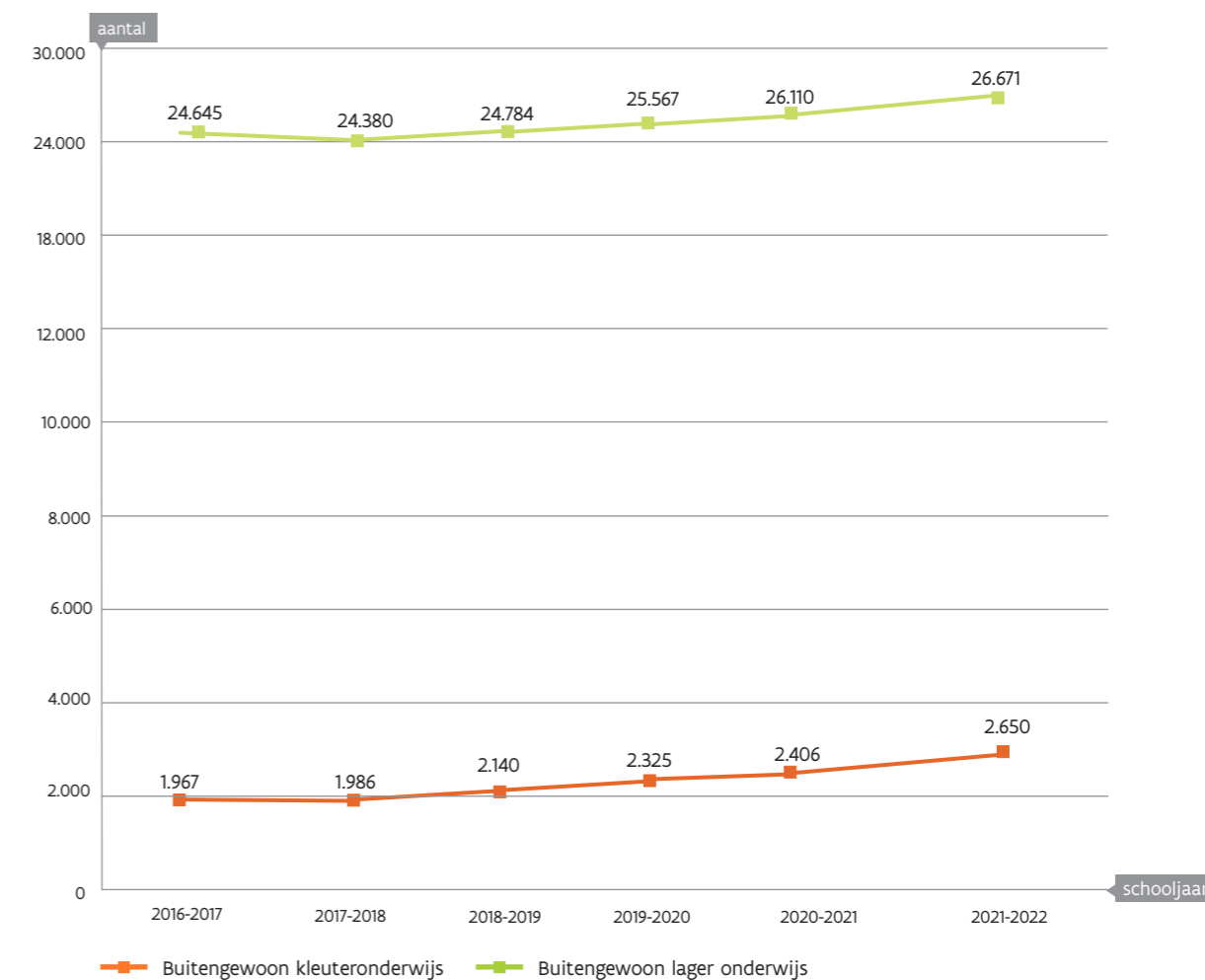
⁽¹⁾ Niet opgenomen in de grafiek: Henegouwen

4 Evolutie schoolbevolking basisonderwijs

Gewoon onderwijs



Buitengewoon onderwijs



1 Scholen basisonderwijs

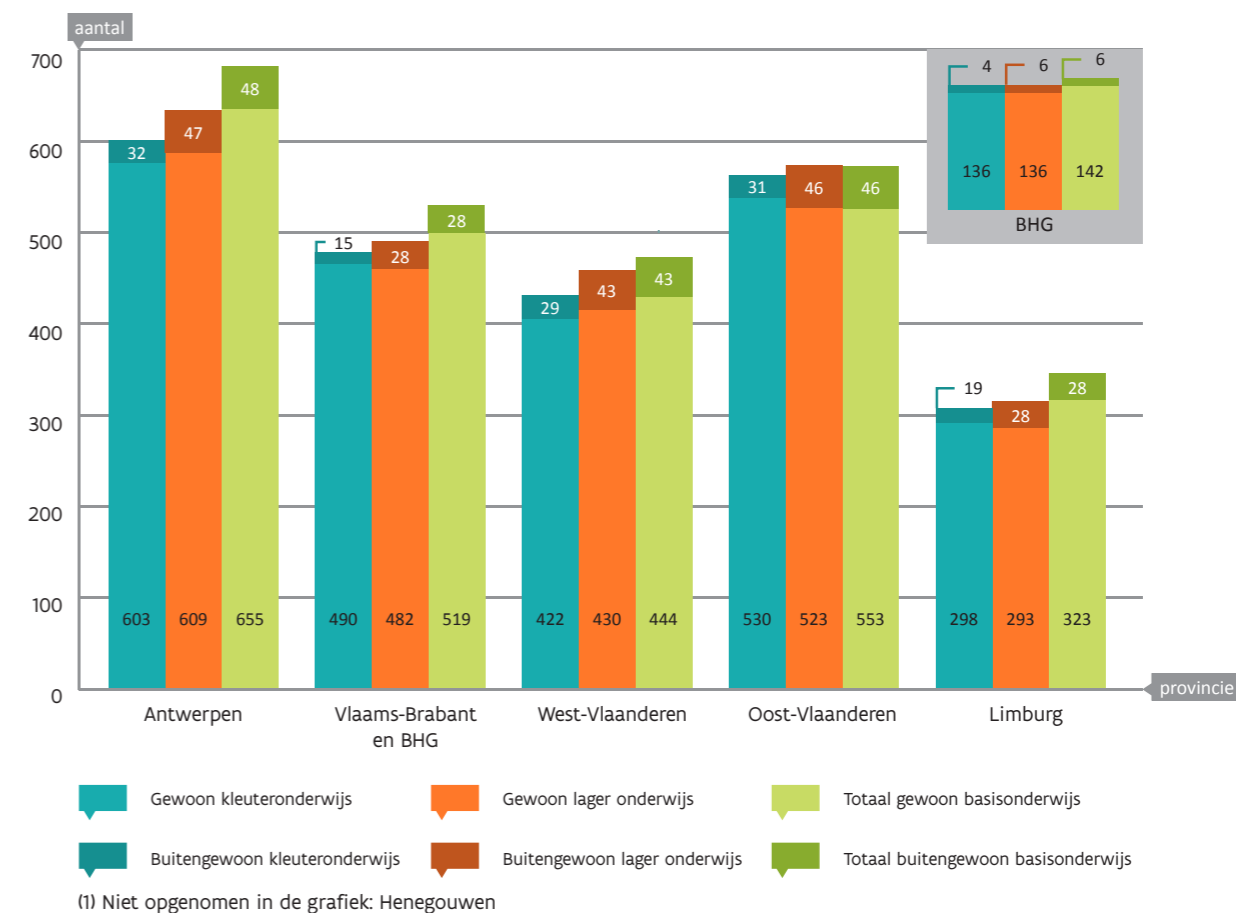
	GO	VGO	OGO	Totaal
KLEUTERSCHOLEN				
Gewoon	427	1.408	508	2.343
Buitengewoon	30	76	20	126
Totaal	457	1.484	528	2.469
LAGERE SCHOLEN				
Gewoon	426	1.398	514	2.338
Buitengewoon	34	126	32	192
Totaal	460	1.524	546	2.530
BASISSCHOLEN				
Gewoon	429	1.527	539	2.495
Buitengewoon	34	127	32	193
Totaal	463	1.654	571	2.688

In het basisonderwijs kan een school kleuteronderwijs, lager onderwijs of beide inrichten. In de tabel hierboven omvatten:

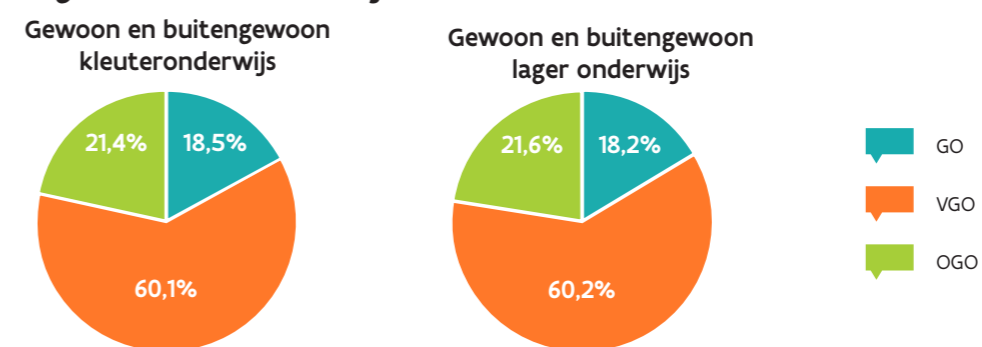
- de kleuterscholen: alle scholen die kleuteronderwijs organiseren;
- de lagere scholen: alle scholen die lager onderwijs organiseren;
- de basisscholen: de scholen die enkel kleuteronderwijs, enkel lager onderwijs of kleuter- én lager onderwijs organiseren.

De som van het aantal kleuterscholen en het aantal lagere scholen is dus groter dan het aantal basisscholen.

Daarnaast zijn er zowel in het kleuteronderwijs als in het lager onderwijs nog 6 scholen met buitengewoon onderwijs van het type 5. Het betreft hier telkens basisscholen met zowel buitengewoon kleuter- als lager onderwijs. Deze scholen zijn niet in het cijfermateriaal opgenomen. Franstalige scholen zijn niet opgenomen in deze tabel.

2 Verdeling scholen basisonderwijs over de provincies ⁽¹⁾

3 Verdeling scholen basisonderwijs over de netten



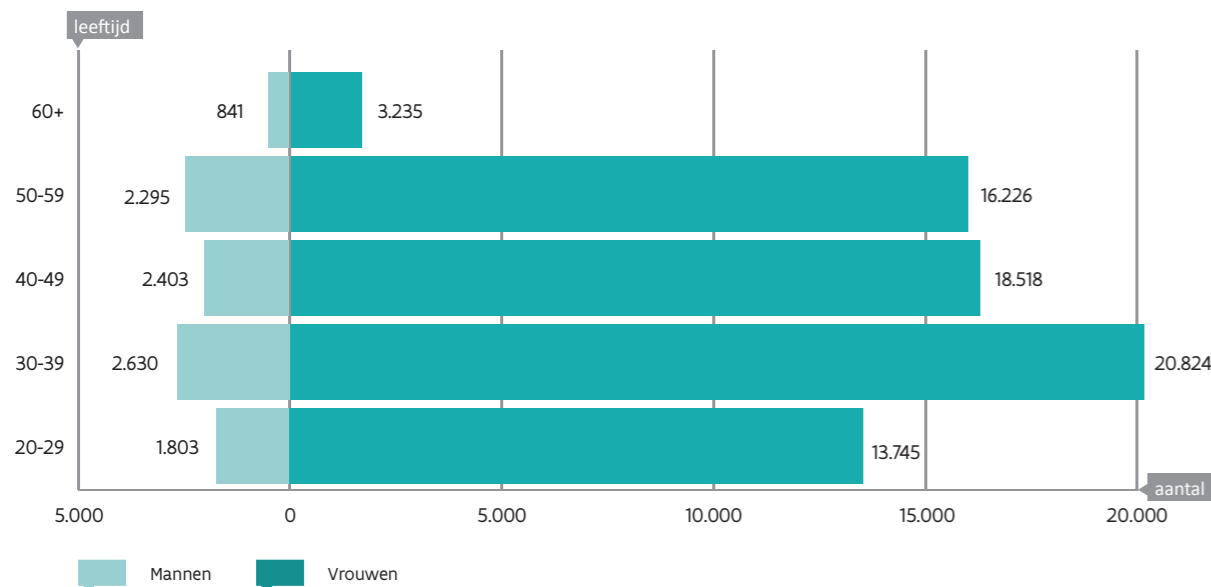
1 Personeel basisonderwijs uitgedrukt in aantal personen/aantal voltijdse eenheden

	Mannen	Vrouwen	Totaal
Aantal personen	9.972	72.548	82.520
Aantal voltijdse eenheden	9.115	62.733	71.848

2 Personeel basisonderwijs naar niveau, soort onderwijs en geslacht

	Mannen	Vrouwen	Totaal
Gewoon kleuteronderwijs	663	24.122	24.785
Buitengewoon kleuteronderwijs	24	753	777
Totaal kleuteronderwijs	687	24.875	25.562
Gewoon lager onderwijs	8.010	38.440	46.450
Buitengewoon lager onderwijs	1.275	9.233	10.508
Totaal lager onderwijs	9.285	47.673	56.958
Gewoon basisonderwijs	8.673	62.562	71.235
Buitengewoon basisonderwijs	1.299	9.986	11.285
Totaal basisonderwijs	9.972	72.548	82.520

3 Personeel basisonderwijs naar leeftijdscategorie en geslacht



4 Leeftijdsstructuur personeel basisonderwijs per net en geslacht

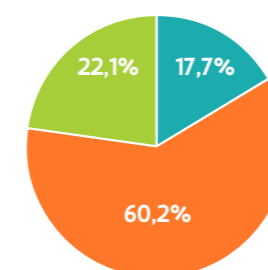
	GO			VGO			OGO			Totaal		
	M	V	T	M	V	T	M	V	T	M	V	T
20-29	313	2.354	2.667	1.117	8.645	9.762	373	2.746	3.119	1.803	13.745	15.548
30-39	559	4.090	4.649	1.428	11.982	13.410	643	4.752	5.395	2.630	20.824	23.454
40-49	505	3.843	4.348	1.338	10.512	11.850	560	4.163	4.723	2.403	18.518	20.921
50-59	265	2.261	2.526	1.540	10.524	12.064	490	3.441	3.931	2.295	16.226	18.521
60+	99	475	574	551	2.026	2.577	191	734	925	841	3.235	4.076
Totaal	1.741	13.023	14.764	5.974	43.689	49.663	2.257	15.836	18.093	9.972	72.548	82.520
55+	212	1.475	1.687	1.542	7.776	9.318	486	2.505	2.991	2.240	11.756	13.996

5 Personeel basisonderwijs naar statuut en leeftijdscategorie

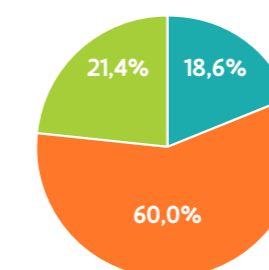
	20-29	30-39	40-49	50-59	60+	Totaal
GEWOON BASISONDERWIJS						
Vastbenoemden	4.251	15.888	15.917	15.671	3.067	54.794
Tijdelijken	8.881	4.307	1.964	782	507	16.441
Totaal	13.132	20.195	17.881	16.453	3.574	71.235
BUITENGEWOON BASISONDERWIJS						
Vastbenoemden	404	2.092	2.588	1.925	462	7.471
Tijdelijken	2.012	1.167	452	143	40	3.814
Totaal	2.416	3.259	3.040	2.068	502	11.285
TOTAAL BASISONDERWIJS						
Vastbenoemden	4.655	17.980	18.505	17.596	3.529	62.265
Tijdelijken	10.893	5.474	2.416	925	547	20.255
Totaal	15.548	23.454	20.921	18.521	4.076	82.520

6 Personeel basisonderwijs naar net en statuut (voltijdse eenheden)

Vastbenoemd personeel
gewoon en buitengewoon
basisonderwijs



Tijdelijk personeel
gewoon en buitengewoon
basisonderwijs



GO
VGO
OGO

7 Personeel basisonderwijs per net, statuut en geslacht (voltijdse eenheden)

	Vastbenoemden			Tijdelijken			Totaal		
	M	V	T	M	V	T	M	V	T
GEWOON BASISONDERWIJS									
GO	1.042	8.042	9.084	377	2.554	2.931	1.419	10.596	12.015
VGO	4.005	29.013	33.018	1.159	8.606	9.765	5.164	37.619	42.783
OGO	1.585	11.107	12.692	505	3.240	3.745	2.090	14.347	16.437
Totaal	6.632	48.162	54.794	2.041	14.400	16.441	8.673	62.562	71.235
BUITENGEWOON BASISONDERWIJS									
GO	250	1.666	1.916	72	761	833	322	2.427	2.749
VGO	584	3.901	4.485	226	2.169	2.395	810	6.070	6.880
OGO	118	952	1.070	49	537	586	167	1.489	1.656
Totaal	952	6.519	7.471	347	3.467	3.814	1.299	9.986	11.285
TOTAAL BASISONDERWIJS									
GO	1.292	9.708	11.000	449	3.315	3.764	1.741	13.023	14.764
VGO	4.589	32.914	37.503	1.385	10.775	12.160	5.974	43.689	49.663
OGO	1.703	12.059	13.762	554	3.777	4.331	2.257	15.836	18.093
Totaal	7.584	54.681	62.265	2.388	17.867	20.255	9.972	72.548	82.520

8 Evolutie personeel basisonderwijs naar statuut

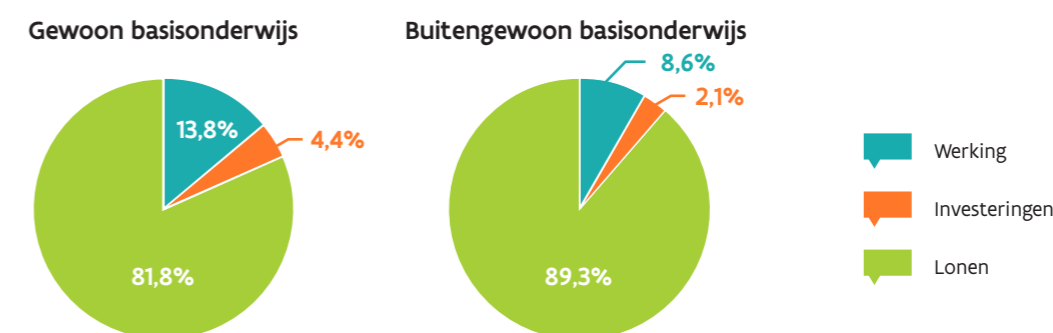
	2016-2017	2017-2018	2018-2019	2019-2020	2020-2021	2021-2022
GEWOON BASISONDERWIJS						
Vastbenoemden	47.426	48.261	51.082	52.010	53.668	54.794
Tijdelijken	18.412	17.825	16.434	16.393	15.463	16.441
Totaal	65.838	66.086	67.516	68.403	69.131	71.235
BUITENGEWOON BASISONDERWIJS						
Vastbenoemden	7.172	7.219	7.216	7.181	7.336	7.471
Tijdelijken	2.740	2.798	2.981	3.301	3.781	3.814
Totaal	9.912	10.017	10.197	10.482	11.117	11.285
TOTAAL BASISONDERWIJS						
Vastbenoemden	54.598	55.480	58.298	59.191	61.004	62.265
Tijdelijken	21.152	20.623	19.415	19.694	19.244	20.255
Totaal	75.750	76.103	77.713	78.885	80.248	82.520

1 Budget basisonderwijs en aandeel basisonderwijs t.o.v. totaal onderwijsbudget (in duizend euro)

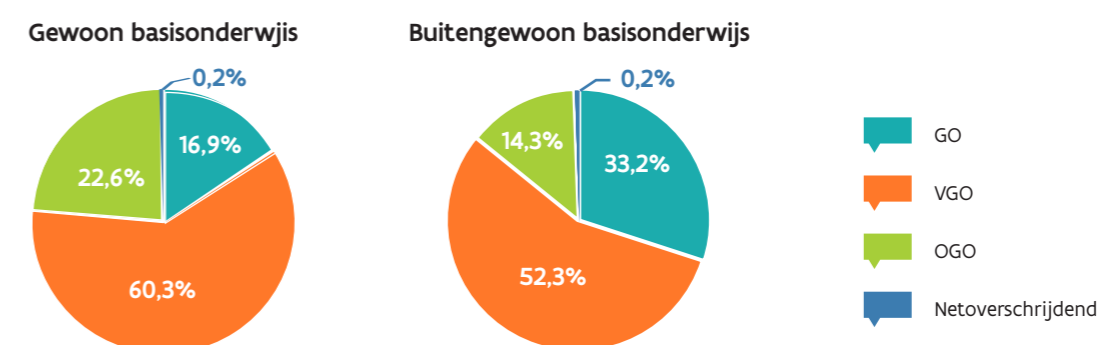
Budget basisonderwijs	5.131.005
Budget gewoon basisonderwijs	4.555.825
Budget buitengewoon basisonderwijs	532.104
Basisonderwijs - algemeen ⁽¹⁾	43.076
Aandeel budget basisonderwijs t.o.v. totaal onderwijsbudget	35,00%

(1) De onderverdeling 'algemeen' naast gewoon basisonderwijs en buitengewoon basisonderwijs omvat salariskosten voor de Nederlandstalige peuterscholen, kinderdagverblijven, voor- en naschoolse opvang van de scholen van het GO! in Brussel-hoofdstad, en de kredieten voor nascholing.

2 Verdeling budget basisonderwijs per uitgavencategorie



3 Verdeling budget basisonderwijs over de netten



4 Evolutie budget basisonderwijs per uitgavencategorie (in duizend euro)

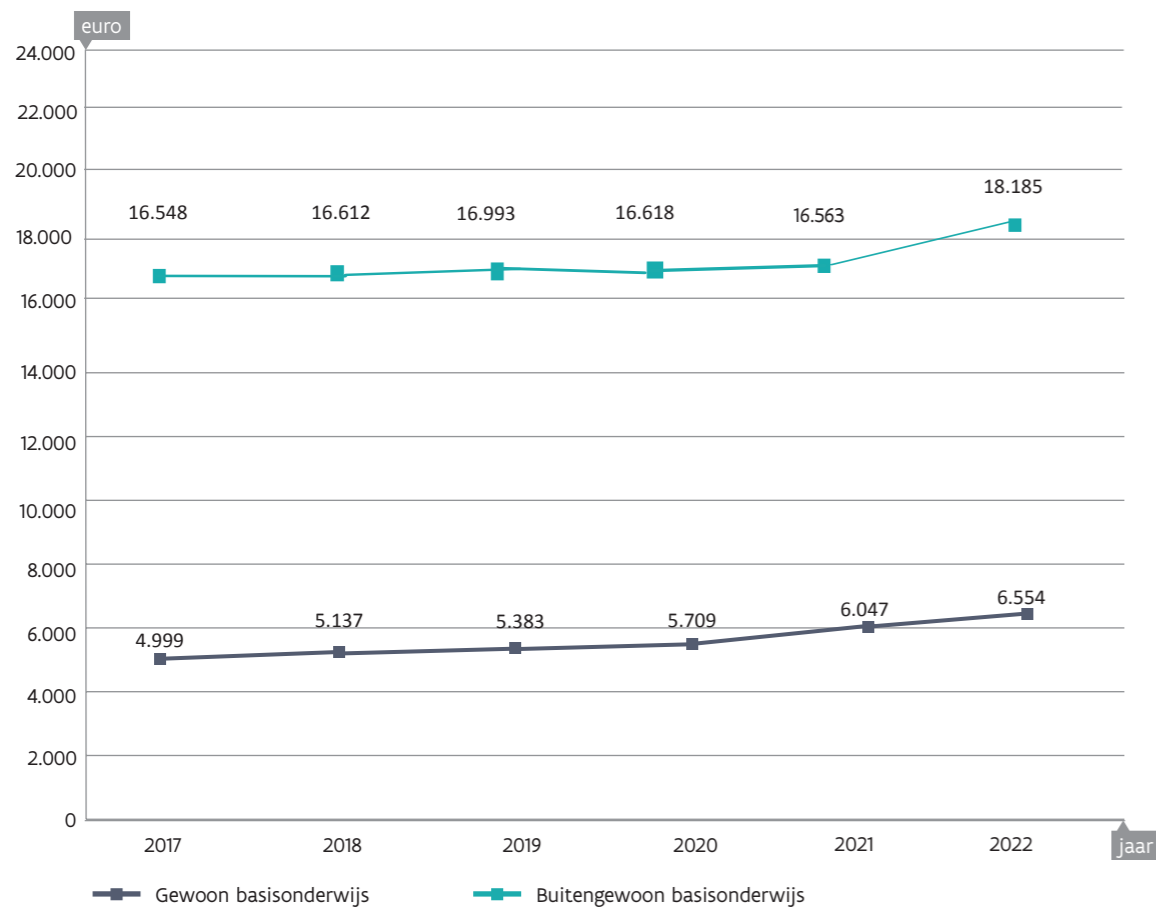
	2017	2018	2019	2020	2021	2022
Loon ⁽¹⁾	3.278.776	3.358.656	3.544.795	3.674.820	3.875.506	4.237.547
Werving	519.574	541.536	553.715	654.839	693.965	684.005
Investerings	168.584	182.022	186.006	178.989	194.887	209.453
Totaal	3.966.934	4.082.214	4.284.516	4.508.648	4.764.358	5.131.005

(1) De loonmassa van de personeelsleden rechtstreeks betaald door het beleidsdomein Onderwijs en Vorming.

5 Evolutie budget basisonderwijs per net (in duizend euro)

	2017	2018	2019	2020	2021	2022
GO	718.884	759.041	784.696	833.074	878.129	953.288
VGO	2.361.636	2.411.290	2.530.772	2.645.329	2.779.507	3.026.520
OGO	880.252	905.549	962.396	983.471	1.037.084	1.105.687
Netoverschrijdend	6.162	6.334	6.652	46.774	69.638	45.510
Totaal	3.966.934	4.082.214	4.284.516	4.508.648	4.764.358	5.131.005

6 Evolutie kostprijs per leerling in het basisonderwijs (in euro)



De lonen en werkmiddelen die betaald worden op het buitengewoon onderwijs maar ingezet worden in het gewoon onderwijs worden vanaf deze publicatie – voor de volledige tijdsreeks – ook gerekend bij de middelen van het gewoon onderwijs en niet langer bij het buitengewoon onderwijs. Op deze manier vermijden we een vertekening van de werkelijke kostprijs per leerling tussen het gewoon en het buitengewoon onderwijs. Het gaat hier om de middelen geïntegreerd onderwijs (GON), GON autismespectrumstoornissen, de ION middelen en de waarborgmiddelen die vanaf schooljaar 2017-2018 opgegaan zijn in de middelen voor het ondersteuningsmodel.

1 Goedgekeurde subsidiebedragen en goedgekeurde subsidiedossiers in het gewoon basisonderwijs in 2021

	VGO		OGO		Totaal	
	Bedrag (in euro)	Aantal subsidie-dossiers	Bedrag (in euro)	Aantal subsidie-dossiers	Bedrag (in euro)	Aantal subsidie-dossiers
Antwerpen	17.919.911	179	9.796.700	16	27.716.611	195
Vlaams-Brabant	14.260.170	92	13.210.687	5	27.470.856	97
BHG	1.694.391	16	491.053	1	2.185.444	17
West-Vlaanderen	21.419.686	164	4.779.129	6	26.198.815	170
Oost-Vlaanderen	20.748.260	164	7.491.187	10	28.239.448	174
Limburg	15.250.598	83	2.687.441	3	17.938.039	86
Totaal	91.293.017	698	38.456.197	41	129.749.214	739

2 Goedgekeurde subsidiebedragen en goedgekeurde subsidiedossiers in het buitengewoon basisonderwijs in 2021

	VGO		OGO		Totaal	
	Bedrag (in euro)	Aantal subsidie-dossiers	Bedrag (in euro)	Aantal subsidie-dossiers	Bedrag (in euro)	Aantal subsidie-dossiers
Antwerpen	570.548	6	-	-	570.548	6
Vlaams-Brabant	759.432	4	-	-	759.432	4
BHG	86.400	1	-	-	86.400	1
West-Vlaanderen	4.568.861	9	-	-	4.568.861	9
Oost-Vlaanderen	291.622	9	-	-	291.622	9
Limburg	438.230	5	-	-	438.230	5
Totaal	6.715.093	34	-	-	6.715.093	34

1 Aantal deelnemers voor het behalen van een getuigschrift basisonderwijs en aantal geslaagden per provincie - Examenmoment juni 2022 ⁽¹⁾⁽²⁾

	Aantal deelnemers	Aantal geslaagden
Antwerpen	141	94
Vlaams-Brabant	36	30
West-Vlaanderen	24	19
Oost-Vlaanderen	11	8
Limburg	24	22
Totaal	236	173

(1) Een deelnemer is een kandidaat die minstens 1 examen heeft afgelegd.

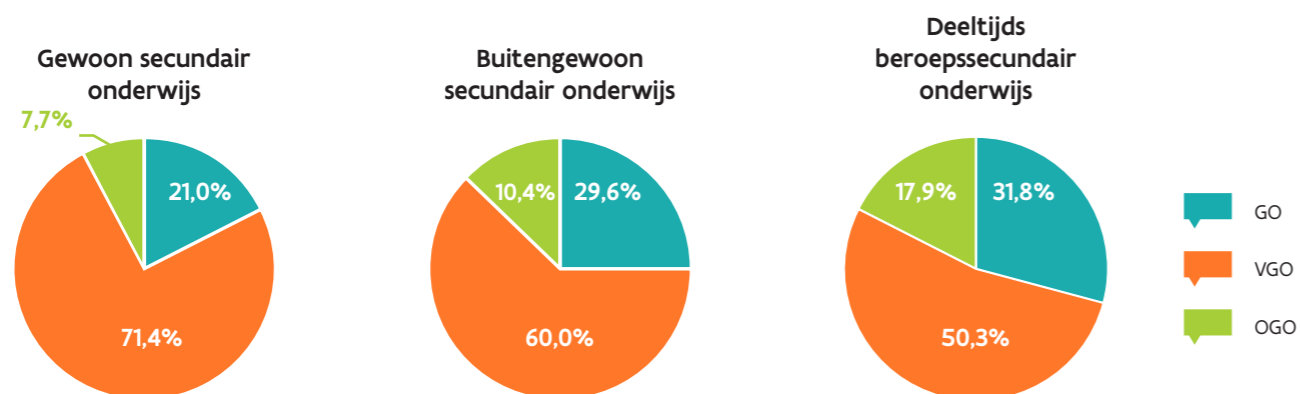
(2) De gegevens naar provincie betreffen de provincie waar de examenscholen gelegen zijn.

1 Schoolbevolking secundair onderwijs

	GO			VGO			OGO			Totaal		
	J	M	T	J	M	T	J	M	T	J	M	T
Gewoon secundair onderwijs												
OKAN	1.097	706	1.803	1.512	1.016	2.528	791	453	1.244	3.400	2.175	5.575
1ste graad	15.385	15.049	30.434	54.647	55.779	110.426	5.928	3.661	9.589	75.960	74.489	150.449
2de graad	15.763	15.419	31.182	53.013	53.597	106.610	7.253	4.516	11.769	76.029	73.532	149.561
3de graad*	15.750	15.460	31.210	50.560	51.986	102.546	7.402	4.626	12.028	73.712	72.072	145.784
* waarvan Se-n-Se	237	143	380	694	376	1.070	190	71	261	1.121	590	1.711
Modulair onderwijs op het niveau van de 2de en 3de graad	5	41	46	78	283	361	113	-	113	196	324	520
Totaal voltijds gewoon secundair onderwijs	48.000	46.675	94.675	159.810	162.661	322.471	21.487	13.256	34.743	229.297	222.592	451.889
Buitengewoon secundair onderwijs ⁽¹⁾	4.725	2.030	6.755	9.050	4.639	13.689	1.633	742	2.375	15.408	7.411	22.819
Totaal voltijds secundair onderwijs	52.725	48.705	101.430	168.860	167.300	336.160	23.120	13.998	37.118	244.705	230.003	474.708
Deeltijds secundair onderwijs	1.902	982	2.884	3.103	1.450	4.553	1.145	476	1.621	6.150	2.908	9.058

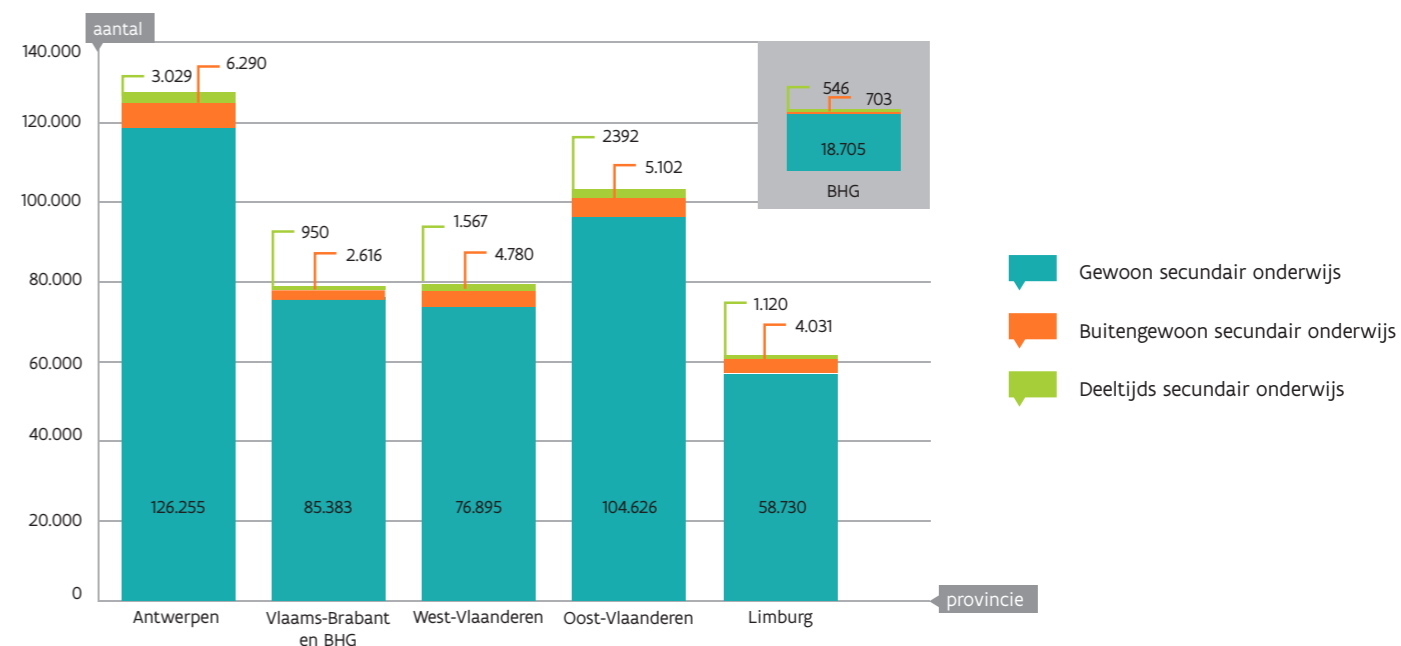
(1) Om dubbelstellingen te vermijden werden leerlingen die omwille van een langdurige ziekte les volgen in het buitengewoon onderwijs (de zogenaamde type 5-leerlingen) niet opgenomen in de cijfers van het buitengewoon onderwijs. Op 1 februari 2022 werden er in het Nederlandstalig buitengewoon secundair onderwijs 848 leerlingen van het type 5 geteld.

2 Verdeling schoolbevolking secundair onderwijs over de netten



De cijfers voor deeltijds secundair onderwijs bevatten de leerlingenaantallen van het deeltijds beroepssecundair onderwijs en duaal leren aangeboden in CDO. De cijfers voor voltijds gewoon secundair onderwijs zijn deze zonder de leerlingen duaal leren aangeboden in CDO en Syntra-campusen.

3 Verdeling schoolbevolking secundair onderwijs over de provincies



4 Verdeling schoolbevolking voltijds gewoon secundair onderwijs over de onderwijsvormen in de 2de en 3de graad en modulair onderwijs

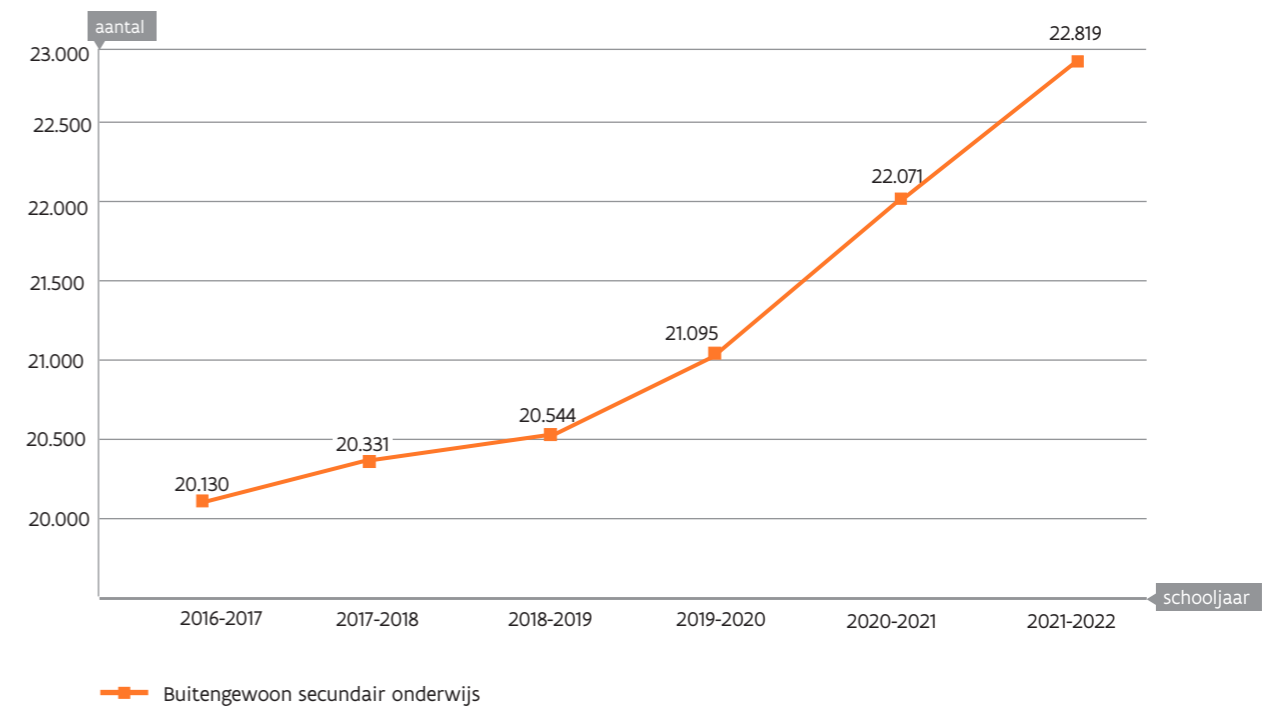
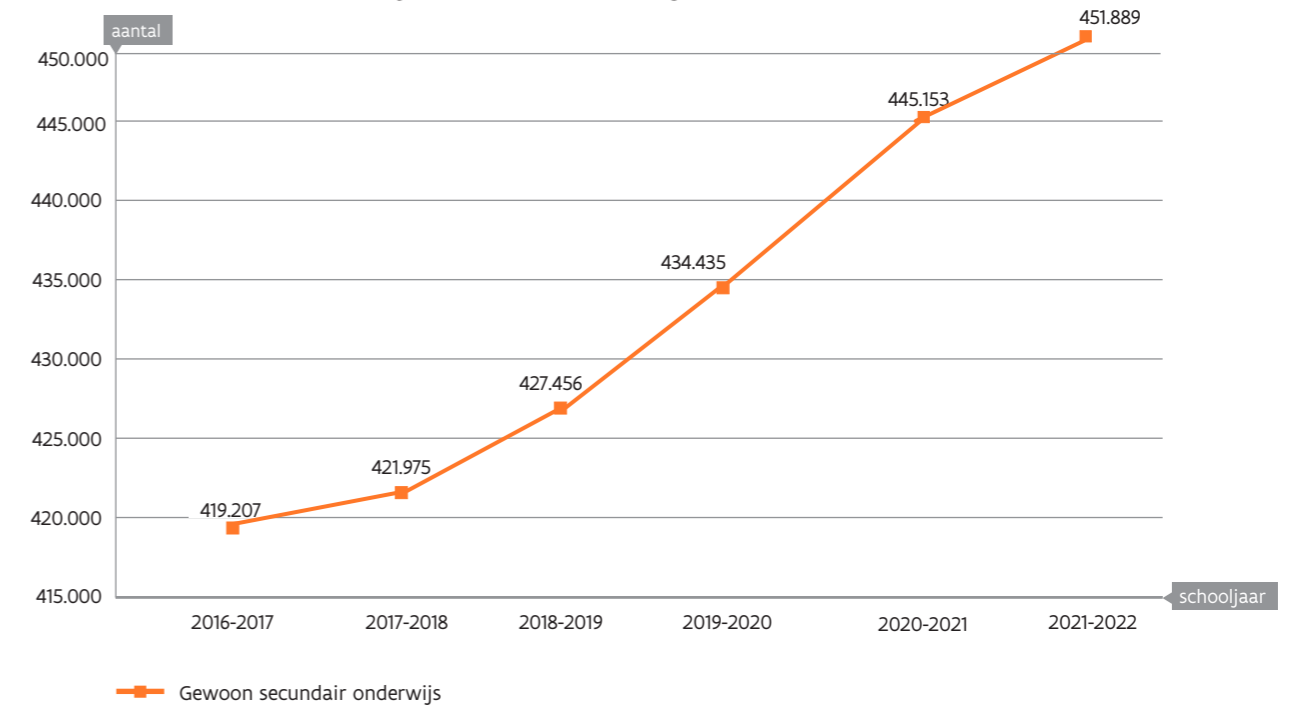
	GO			VGO			OGO			Totaal		
	J	M	T	J	M	T	J	M	T	J	M	T
2de graad												
aso	6.363	7.873	14.236	22.952	29.129	52.081	1047	1202	2.249	30.362	38.204	68.566
tso	4.544	3.307	7.851	18.825	14.638	33.463	2.977	1.035	4.012	26.346	18.980	45.326
kso	258	562	820	455	1563	2.018	339	878	1.217	1.052	3.003	4.055
bso	4.598	3.677	8.275	10.781	8.267	19.048	2.890	1.401	4.291	18.269	13.345	31.614
Totaal 2de graad	15.763	15.419	31.182	53.013	53.597	106.610	7.253	4.516	11.769	76.029	73.532	149.561
3de graad												
aso	4.987	6.611	11.598	17.615	23.958	41.573	620	888	1.508	23.222	31.457	54.679
tso	4.976	3.487	8.463	18.717	15.299	34.016	2.946	1.188	4.134	26.639	19.974	46.613
kso	298	592	890	513	1.352	1.865	343	792	1.135	1.154	2.736	3.890
bso	5.489	4.770	10.259	13.715	11.377	25.092	3.493	1.758	5.251	22.697	17.905	40.602
Totaal 3de graad	15.750	15.460	31.210	50.560	51.986	102.546	7.402	4.626	12.028	73.712	72.072	145.784
Modulair onderwijs bso	5	41	46	78	283	361	113	-	113	196	324	520
Totaal	31.518	30.920	62.438	103.651	105.866	209.517	14.768	9.142	23.910	149.937	145.928	295.865

5 Schoolbevolking voltijds gewoon secundair onderwijs naar studiedomein (modernisering SO)(1)(2) (1ste leerjaar van de 2de graad)

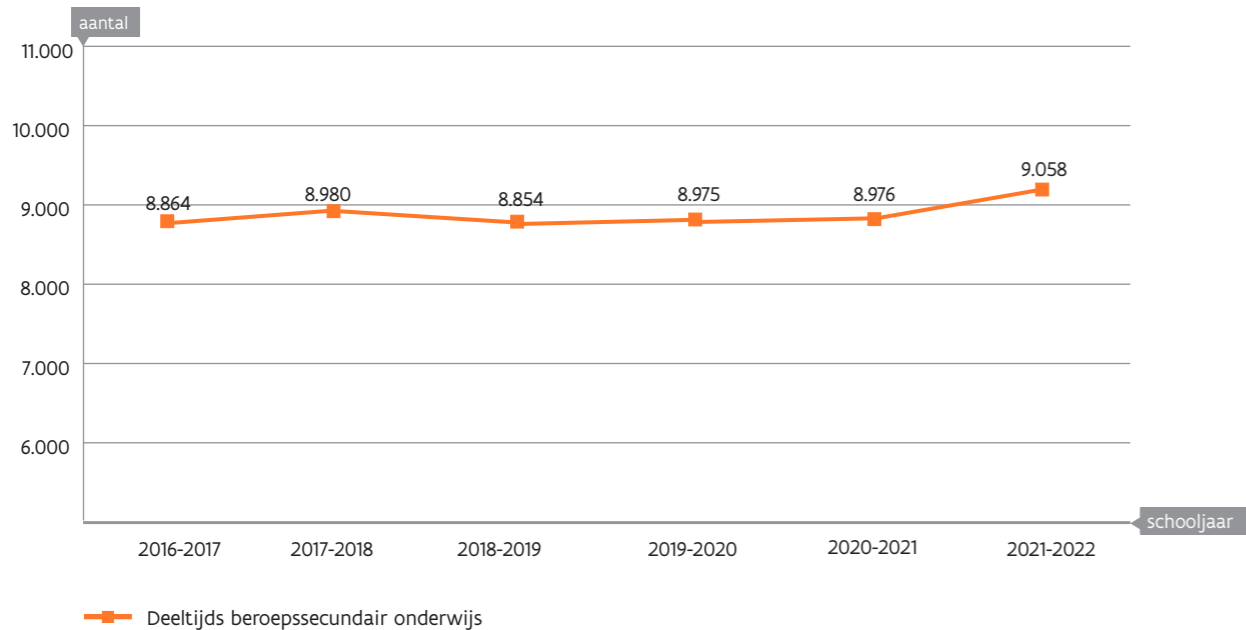
	J	M	T
Economie en organisatie	5.138	3.107	8.245
Kunst en creatie	705	1.883	2.588
Land- en tuinbouw	908	599	1.507
Maatschappij en welzijn	2.092	9.970	12.062
Sport	1.610	398	2.008
STEM	12.387	1.134	13.521
Taal en cultuur	287	506	793
Voeding en horeca	761	482	1.243
Domeinoverschrijdend	15.981	19.969	35.950
Totaal	39.869	38.048	77.917

(1) Als gevolg van de modernisering SO zijn het 1ste leerjaar van de 2de graad vanaf het schooljaar 2021-2022 ingedeeld in studiedomeinen. Het 2de leerjaar van de 2de graad en de hele 3de graad zijn nog ingedeeld in studiegebieden.
 (2) De cijfers voor voltijds gewoon secundair onderwijs zijn deze zonder de leerlingen duaal leren aangeboden in CDO en Syntra-campussen.

6 Evolutie schoolbevolking secundair onderwijs



2021-2022: De cijfers voor deeltijds secundair onderwijs bevatten de leerlingenaantallen van het deeltijds beroepssecundair onderwijs en duaal leren aangeboden in CDO. De cijfers voor voltijds gewoon secundair onderwijs zijn deze zonder de leerlingen duaal leren aangeboden in CDO en Syntra-campussen.



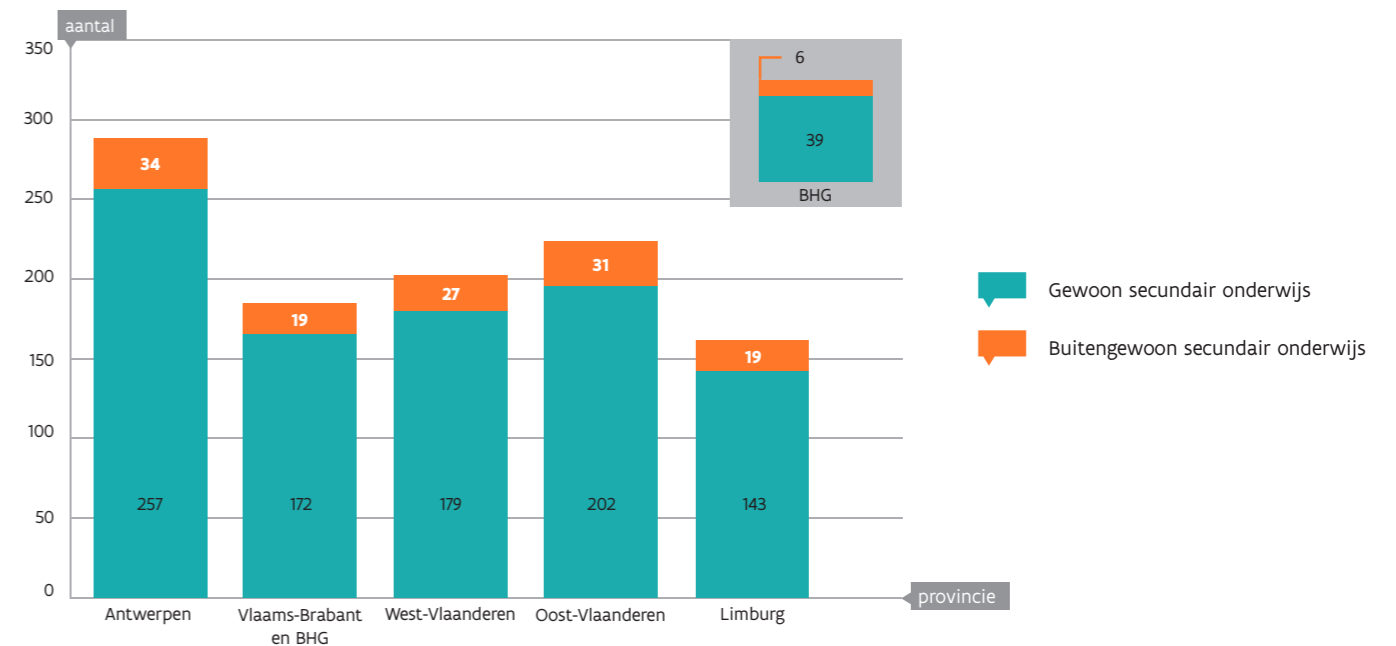
2021-2022: De cijfers voor deeltijds secundair onderwijs bevatten de leerlingenaantallen van het deeltijds beroepssecundair onderwijs en dual leren aangeboden in CDO. De cijfers voor voltijds gewoon secundair onderwijs zijn deze zonder de leerlingen dual leren aangeboden in CDO en Syntra-campusen.

1 Scholen secundair onderwijs

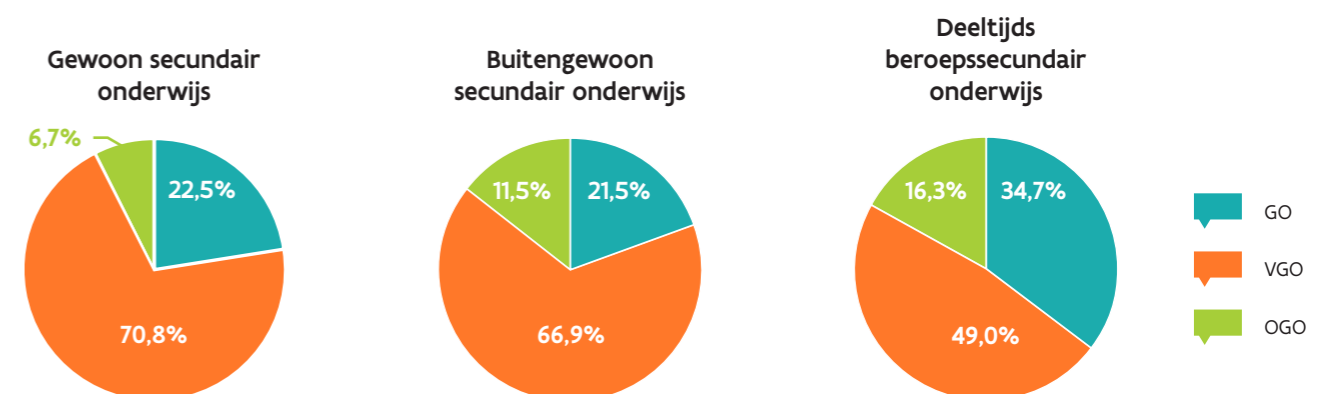
	GO	VGO	OGO	Totaal
VOLTIJDS SECUNDAIR ONDERWIJS				
Gewoon secundair onderwijs	214	675	64	953
Buitengewoon secundair onderwijs ⁽¹⁾	28	87	15	130
Totaal voltijds secundair onderwijs	242	762	79	1.083
DEELTIJDS SECUNDAIR ONDERWIJS				
Deeltijds beroepssecundair onderwijs ⁽²⁾	17	24	8	49

(1) Daarnaast zijn er nog 8 scholen die buitengewoon secundair onderwijs van het type 5 aanbieden. Deze scholen zijn niet in het cijfermateriaal opgenomen.
 (2) Aan 43 scholen van de 953 scholen voor gewoon secundair onderwijs is een centrum voor deeltijds onderwijs gehecht. Daarnaast zijn er nog 6 autonome centra voor deeltijds onderwijs.

2 Verdeling scholen secundair onderwijs over de provincies



3 Verdeling secundair onderwijs over de netten



1 Personeel secundair onderwijs uitgedrukt in aantal personen/aantal voltijdse eenheden ⁽¹⁾

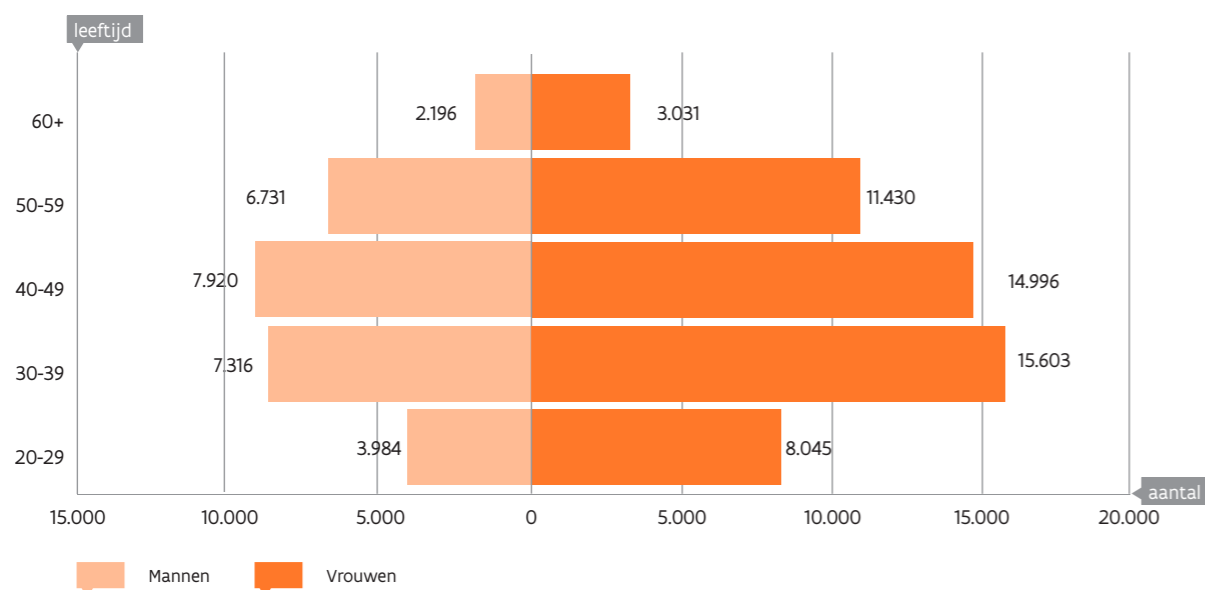
	Mannen	Vrouwen	Totaal
Aantal personen	28.147	53.105	81.252
Aantal voltijdse eenheden	26.300	46.840	73.139

(1) Personeel van het voltijds en het deeltijds secundair onderwijs.

2 Personeel secundair onderwijs naar niveau, soort onderwijs en geslacht

	Mannen	Vrouwen	Totaal
Gewoon secundair onderwijs*	25.132	45.305	70.437
Buitengewoon secundair onderwijs	3.015	7.800	10.815
Totaal	28.147	53.105	81.252
*waarvan in het deeltijds secundair onderwijs	549	955	1.504

3 Personeel secundair onderwijs naar leeftijdscategorie en geslacht



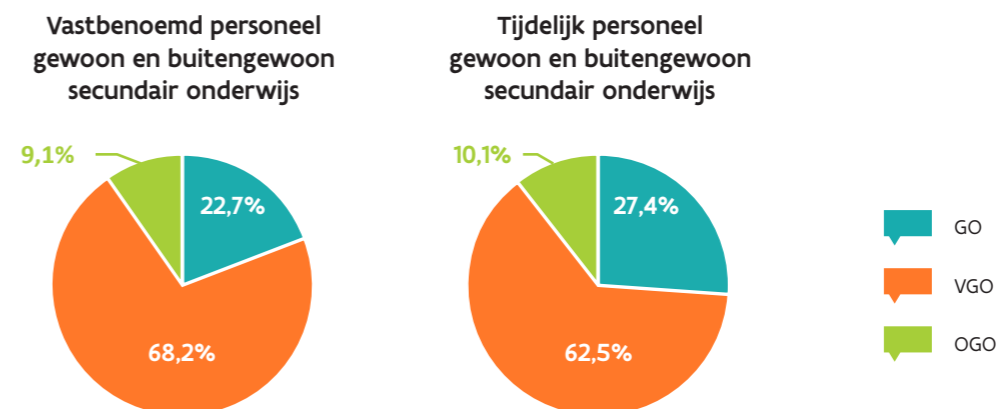
4 Leeftijdsstructuur personeel secundair onderwijs per net en geslacht

	GO			VGO			OGO			Totaal		
	M	V	T	M	V	T	M	V	T	M	V	T
20-29	1.010	2.086	3.096	2.597	5.255	7.852	377	704	1.081	3.984	8.045	12.029
30-39	1.976	4.022	5.998	4.564	10.299	14.863	776	1.282	2.058	7.316	15.603	22.919
40-49	1.924	3.448	5.372	5.111	10.282	15.393	885	1.266	2.151	7.920	14.996	22.916
50-59	1.314	2.219	3.533	4.641	8.271	12.912	776	940	1.716	6.731	11.430	18.161
60+	388	593	981	1.558	2.125	3.683	250	313	563	2.196	3.031	5.227
Totaal	6.612	12.368	18.980	18.471	36.232	54.703	3.064	4.505	7.569	28.147	53.105	81.252
55+	963	1.578	2.541	3.970	6.249	10.219	644	779	1.423	5.577	8.606	14.183

5 Personeel secundair onderwijs naar statuut en leeftijdscategorie

	20-29	30-39	40-49	50-59	60+	Totaal
GEWOON SECUNDAIR ONDERWIJS						
Vastbenoemden	3.545	14.994	17.465	14.999	4.092	55.095
Tijdelijken	6.722	4.228	2.569	1.208	615	15.342
Totaal	10.267	19.222	20.034	16.207	4.707	70.437
BUITENGEWOON SECUNDAIR ONDERWIJS						
Vastbenoemden	470	2.536	2.280	1.699	454	7.439
Tijdelijken	1.292	1.161	602	255	66	3.376
Totaal	1.762	3.697	2.882	1.954	520	10.815
TOTAAL SECUNDAIR ONDERWIJS						
Vastbenoemden	4.015	17.530	19.745	16.698	4.546	62.534
Tijdelijken	8.014	5.389	3.171	1.463	681	18.718
Totaal	12.029	22.919	22.916	18.161	5.227	81.252

6 Personeel secundair onderwijs naar net en statuut (voltijdse eenheden)



7 Personeel secundair onderwijs per net, statuut en geslacht (voltijdse eenheden)

	Vastbenoemden			Tijdelijken			Totaal		
	M	V	T	M	V	T	M	V	T
GEWOON SECUNDAIR ONDERWIJS									
GO	3.865	7.011	10.876	1.478	2.221	3.699	5.344	9.232	14.576
VGO	12.300	22.090	34.389	3.310	5.316	8.627	15.610	27.406	43.016
OGO	1.941	2.461	4.402	574	752	1.325	2.515	3.213	5.727
Totaal	18.106	31.562	49.668	5.363	8.288	13.651	23.469	39.851	63.319
BUITENGEWOON SECUNDAIR ONDERWIJS									
GO	590	1.340	1.930	252	623	875	842	1.964	2.805
VGO	1.250	2.868	4.118	412	1.385	1.797	1.662	4.253	5.915
OGO	249	490	739	78	283	361	328	773	1.100
Totaal	2.090	4.698	6.787	742	2.291	3.033	2.831	6.989	9.820
TOTAAL SECUNDAIR ONDERWIJS									
GO	4.455	8.351	12.806	1.730	2.844	4.574	6.185	11.195	17.381
VGO	13.550	24.958	38.507	3.722	6.701	10.423	17.272	31.659	48.931
OGO	2.190	2.951	5.141	652	1.035	1.687	2.842	3.986	6.828
Totaal	20.195	36.260	56.455	6.104	10.580	16.684	26.300	46.840	73.139

8 Evolutie personeel secundair onderwijs naar statuut

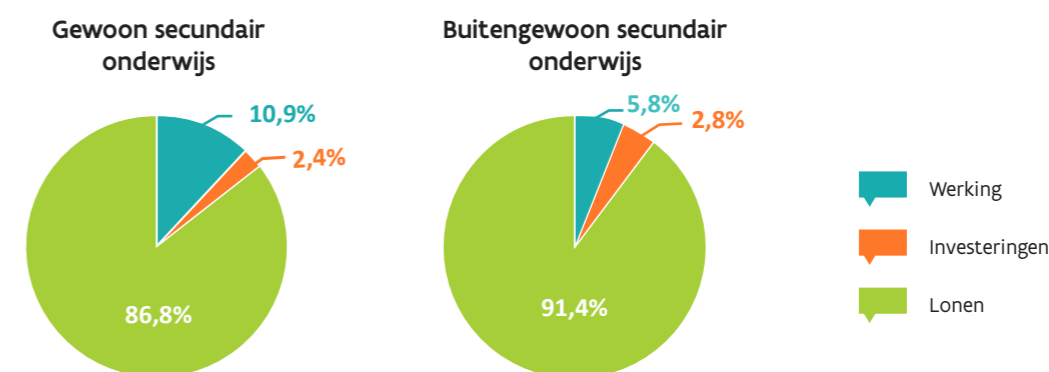
	2016-2017	2017-2018	2018-2019	2019-2020	2020-2021	2021-2022
GEWOON SECUNDAIR ONDERWIJS						
Vastbenoemden	50.230	50.226	51.845	52.061	54.417	55.095
Tijdelijken	16.600	16.391	14.925	15.801	14.026	15.342
Totaal	66.830	66.617	66.770	67.862	68.443	70.437
BUITENGEWOON SECUNDAIR ONDERWIJS						
Vastbenoemden	6.585	6.689	6.880	6.912	7.203	7.439
Tijdelijken	2.644	2.715	2.715	3.028	3.161	3.376
Totaal	9.229	9.404	9.595	9.940	10.364	10.815
TOTAAL SECUNDAIR ONDERWIJS						
Vastbenoemden	56.815	56.915	58.725	58.973	61.620	62.534
Tijdelijken	19.244	19.106	17.640	18.829	17.187	18.718
Totaal	76.059	76.021	76.365	77.802	78.807	81.252

1 Budget secundair onderwijs en aandeel secundair onderwijs t.o.v. totaal onderwijsbudget (in duizend euro)

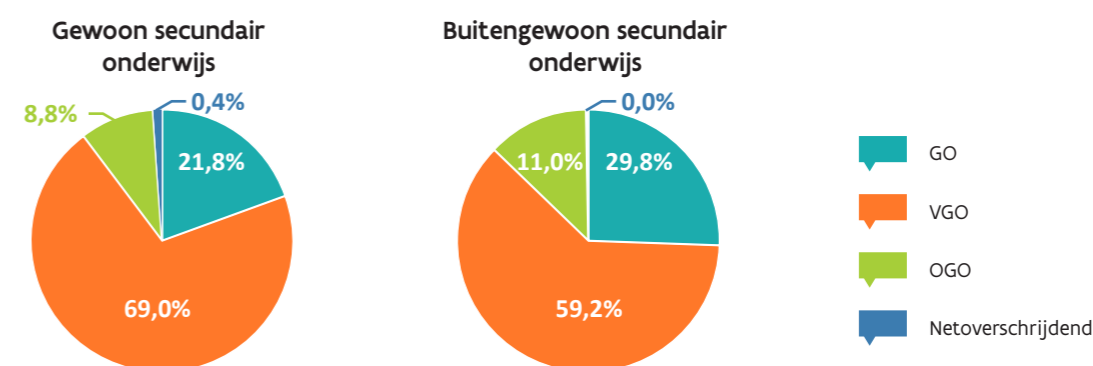
Budget secundair onderwijs	5.303.339
Budget gewoon secundair onderwijs	4.714.476
Budget buitengewoon secundair onderwijs	541.953
Budget secundair onderwijs - algemeen ⁽¹⁾	46.910
Aandeel budget secundair onderwijs t.o.v. totaal onderwijsbudget	36,18%

(1) De onderverdeling 'algemeen' naast gewoon secundair onderwijs en buitengewoon secundair onderwijs omvat voornamelijk de kredieten voor nascholing.

2 Verdeling budget secundair onderwijs per uitgavencategorie



3 Verdeling budget secundair onderwijs over de netten



4 Evolutie budget secundair onderwijs per uitgavencategorie (in duizend euro)

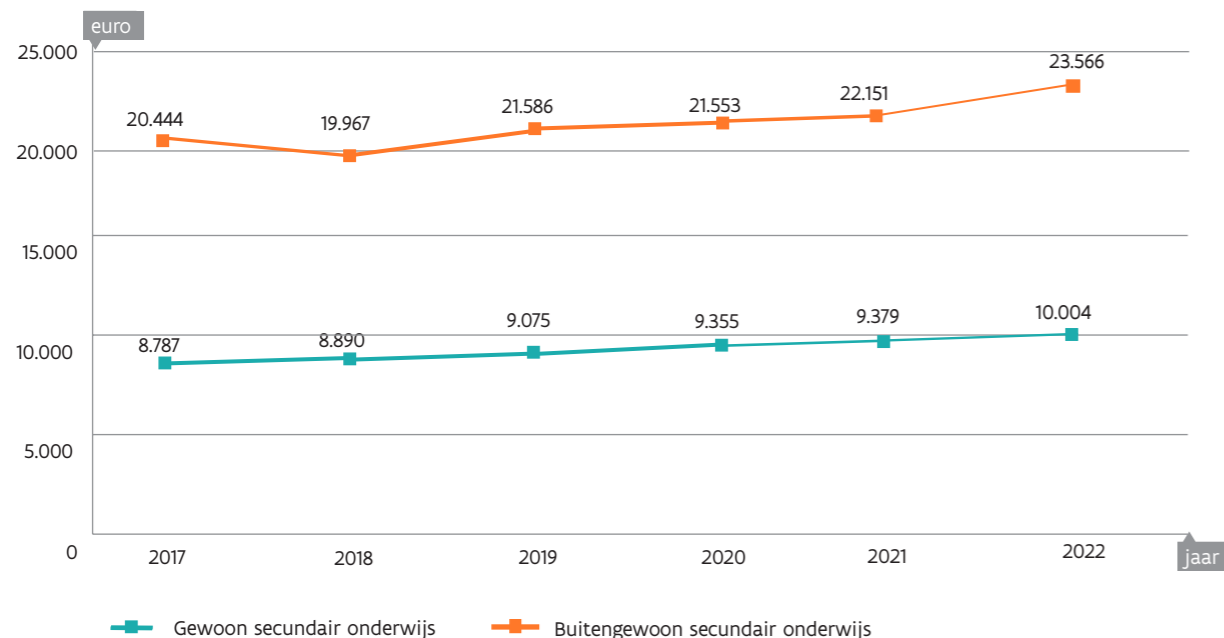
	2017	2018	2019	2020	2021	2022
Loon ⁽¹⁾	3.653.237	3.721.513	3.867.456	4.044.618	4.187.302	4.627.020
Werving	494.266	495.772	517.161	548.586	564.816	549.944
Investerings	103.652	103.626	110.471	121.240	122.708	126.375
Totaal	4.251.155	4.320.911	4.495.088	4.714.444	4.874.826	5.303.339

(1) De loonmassa van de personeelsleden rechtstreeks betaald door het beleidsdomein Onderwijs en Vorming.

5 Evolutie budget secundair onderwijs per net (in duizend euro)

	2017	2018	2019	2020	2021	2022
GO	887.303	923.526	976.681	1.027.729	1.093.801	1.187.444
VGO	2.943.586	2.976.498	3.077.448	3.190.694	3.282.807	3.575.304
OGO	395.835	395.862	415.810	431.801	439.473	476.080
Netoverschrijdend	24.431	25.025	25.149	64.220	58.745	64.511
Totaal	4.251.155	4.320.911	4.495.088	4.714.444	4.874.826	5.303.339

6 Evolutie kostprijs per leerling in het secundair onderwijs (in euro)



De lonen en werkmiddelen die betaald worden op het buitengewoon onderwijs maar ingezet worden in het gewoon onderwijs zijn voor de volledige tijdsreeks gerekend bij de middelen van het gewoon onderwijs en niet bij het buitengewoon onderwijs. Op deze manier vermijden we een vertekening van de werkelijke kostprijs per leerling tussen het gewoon en het buitengewoon onderwijs. Het gaat hier om de middelen geïntegreerd onderwijs (GON), GON autismespectrumstoornissen, de ION middelen en de waarborgmiddelen die vanaf schooljaar 2017-2018 opgegaan zijn in de middelen voor het ondersteuningsmodel.

1 Goedgekeurde subsidiebedragen en goedgekeurde subsidiedossiers in het voltijds gewoon secundair onderwijs in 2021

	VGO		OGO		Totaal	
	Bedrag (in euro)	Aantal subsidie-dossiers	Bedrag (in euro)	Aantal subsidie-dossiers	Bedrag (in euro)	Aantal subsidie-dossiers
Antwerpen	20.980.918	90	5.406.479	7	26.387.397	97
Vlaams-Brabant	17.188.760	50	1.838.198	2	19.026.957	52
BHG	1.190.726	9	352.096	1	1.542.822	10
West-Vlaanderen	10.581.074	76	-	-	10.581.074	76
Oost-Vlaanderen	19.277.243	82	1.193.927	6	20.471.171	88
Limburg	16.501.628	35	1.437.665	4	17.939.293	39
Totaal	85.720.348	342	10.228.366	20	95.948.714	362

2 Goedgekeurde subsidiebedragen en goedgekeurde subsidiedossiers in het buitengewoon secundair onderwijs in 2021

	VGO		OGO		Totaal	
	Bedrag (in euro)	Aantal subsidie-dossiers	Bedrag (in euro)	Aantal subsidie-dossiers	Bedrag (in euro)	Aantal subsidie-dossiers
Antwerpen	299.257	3	-	-	299.257	3
Vlaams-Brabant	675.374	2	-	-	675.374	2
BHG	156.583	2	-	-	156.583	2
West-Vlaanderen	230.504	4	-	-	230.504	4
Oost-Vlaanderen	111.246	3	310.540	2	421.786	5
Limburg	2.978.668	9	-	-	2.978.668	9
Totaal	4.451.631	23	310.540	2	4.762.171	25

1 Aantal inschrijvingen en deelnemers in 2021

	Inschrijvingen	Deelnemers
Mannen	1.444	3.005
Vrouwen	1.362	2.952
Totaal	2.806	5.957

Afzonderlijke registraties worden niet meer bijgehouden aangezien het inschrijvingsproces nu online verloopt, een registratie is meteen ook een betaling en inschrijving voor een studierichting. Bovenstaande cijfers geven weer hoeveel nieuwe unieke kandidaten zich in 2021 effectief hebben ingeschreven voor een studierichting en hiervoor hebben betaald (inschrijvingen). In 2021 waren er 5.957 **unieke deelnemers** aan minstens één examen bij de Examencommissie (deelnemers). Dit cijfer is hoger dan het aantal inschrijvingen: de kandidaten die voor 2021 inschreven, maar nog niet afstudeerden worden hier ook weergegeven.

2 Slaagpercentage per graad en onderwijsvorm in 2021

Van alle individuele examens die door de Examencommissie werden afgenomen, waren er 57% waarop de kandidaat minstens 50% van de punten behaalde. **Per graad** lag het slaagpercentage in de 1ste graad en 2de graad hoger dan gemiddeld. In de 3de graad was het slaagpercentage ongeveer gelijk aan het gemiddelde. Wanneer we het slaagpercentage per afgelegd examen **per onderwijsvorm** bekijken, zien we dat het hoogste percentage in het kso en bso werd behaald, gevolgd door tso. In de onderwijsvorm aso slaagde men voor iets meer dan de helft van de afgelegde examens.

		Geslaagd	Niet geslaagd	% geslaagd
Voor de volledige Examencommissie		18.976	14.452	57%

		Geslaagd	Niet geslaagd	% geslaagd
Per graad	1ste graad	971	266	78%
	2de graad	1.654	779	68%
	3de graad	16.351	13.407	55%

		Geslaagd	Niet geslaagd	% geslaagd
Per onderwijsvorm	1ste graad	971	266	78%
	aso	7.871	7.435	51%
	bso	2.605	721	78%
	kso	333	192	63%
	tso	7.196	5.838	55%

3 Uitgereikte studiebewijzen in 2021

Getuigschriften 1ste graad	50
Getuigschriften 2de graad	68
Diploma's secundair onderwijs	1.010
Totaal	1.128

A Hbo5 verpleegkunde

1 Aantal cursisten hbo5 verpleegkunde ⁽¹⁾⁽²⁾

	GO			VGO			OGO			Totaal		
	M	V	T	M	V	T	M	V	T	M	V	T
Aantal cursisten	165	1.125	1.290	689	4.046	4.735	82	436	518	936	5.607	6.543

(1) Aantal cursisten op 1 februari 2022.

(2) Hbo5 verpleegkunde wordt ingericht in secundaire scholen.

B Hogescholen/universiteiten

Vanaf het academiejaar 2018-2019 worden in deze publicatie data van 30 september gepubliceerd. In de voorgaande edities waren het data van 30 juni.

1 Aantal inschrijvingen naar finaliteit ⁽¹⁾⁽²⁾

Gerichtheid	Soort opleiding	M	V	T
Hoger beroepsonderwijs	Graduaatsopleiding	10.913	8.635	19.548
	hbo5-opleiding	37	40	77
Totaal hoger beroepsonderwijs		10.950	8.675	19.625
Professioneel	Professioneel gerichte bachelor	47.775	67.354	115.129
Totaal professioneel		47.775	67.354	115.129
Academisch	Academisch gerichte bachelor	33.043	39.452	72.495
	Master	22.385	29.069	51.454
Totaal academisch		55.428	68.521	123.949
Hoger kunstonderwijs	Professioneel gerichte bachelor	444	368	812
	Academisch gerichte bachelor	1.868	2.445	4.313
	Master	1.077	1.341	2.418
Totaal hoger kunstonderwijs		3.389	4.154	7.543
Totaal hoger onderwijs		117.542	148.704	266.246

(1) Hoger beroeps-, hbo5-, bachelor- en masteropleidingen.

(2) Het betreft alle actieve inschrijvingen met een diplomacontract in een instelling van het hoger onderwijs op 30 september 2022.

Eén student kan meerdere inschrijvingen hebben.

2 Aantal inschrijvingen per associatie ⁽¹⁾

	M	V	T
ASSOCIATIE KATHOLIEKE UNIVERSITEIT LEUVEN			
Katholieke Hogeschool Vives Noord	1.664	2.036	3.700
Katholieke Hogeschool Vives Zuid	4.165	6.696	10.861
Katholieke Universiteit Leuven	22.145	24.068	46.213
LUCA School of Arts	1.506	2.071	3.577
Odisee	4.712	5.912	10.624
Thomas More Kempen	3.894	4.202	8.096
Thomas More Mechelen-Antwerpen	3.845	6.011	9.856
UC Leuven	3.644	5.531	9.175
UC Limburg	1.791	2.965	4.756
Totaal	47.366	59.492	106.858
ASSOCIATIE UNIVERSITEIT EN HOGESCHOLEN ANTWERPEN			
Artesis Plantijn Hogeschool Antwerpen	6.360	7.975	14.335
Hogere Zeevaartschool	388	76	464
Karel de Grote-Hogeschool Katholieke Hogeschool Antwerpen	5.188	7.925	13.113
Universiteit Antwerpen	7.004	9.430	16.434
Totaal	18.940	25.406	44.346
ASSOCIATIE UNIVERSITEIT GENT			
Arteveldehogeschool	4.768	8.727	13.495
Hogeschool Gent	8.468	8.230	16.698
Hogeschool West-Vlaanderen	4.422	3.563	7.985
Universiteit Gent	16.414	22.708	39.122
Totaal	34.072	43.228	77.300
ASSOCIATIE UNIVERSITEIT-HOGESCHOLEN LIMBURG			
Hogeschool PXL	4.941	4.548	9.489
transnationale Universiteit Limburg	414	469	883
Universiteit Hasselt	1.767	1.859	3.626
Totaal	7.122	6.876	13.998
UNIVERSITAIRE ASSOCIATIE BRUSSEL			
Erasmushogeschool Brussel	2.637	3.521	6.158
Vrije Universiteit Brussel	5.863	8.232	14.095
Totaal	8.500	11.753	20.253
Gezamenlijke opleidingen ⁽²⁾	1.542	1.949	3.491
Algemeen totaal	117.542	148.704	266.246

(1) Hoger beroeps-, hbo5-, bachelor- en masteropleidingen.

(2) Gezamenlijke opleidingen zijn opleidingen die door meerdere instellingen samen worden georganiseerd.

3 Aantal inschrijvingen per studiegebied

	M	V	T
HOGER BEROEPSONDERWIJS			
Biotechniek	109	82	191
Gecombineerde studiegebieden	165	393	558
Handelswetenschappen en bedrijfskunde	5.743	3.256	8.999
Industriële wetenschappen en technologie	2.939	319	3.258
Onderwijs	540	433	973
Sociaal-agogisch werk	1.454	4.192	5.646
Totaal hoger beroepsopleidingen	10.950	8.675	19.625
PROFESSIONEEL GERICHTE OPLEIDINGEN			
Architectuur	934	1.710	2.644
Biotechniek	1.186	1.567	2.753
Gecombineerde studiegebieden	711	989	1.700
Gezondheidszorg	3.389	16.298	19.687
Handelswetenschappen en bedrijfskunde	14.600	16.041	30.641
Industriële wetenschappen en technologie	18.026	3.982	22.008
Nautische wetenschappen	41	2	43
Onderwijs	5.954	13.218	19.172
Sociaal-agogisch werk	2.934	13.547	16.481
Totaal professioneel gerichte opleidingen	47.775	67.354	115.129
ACADEMISCH HOGER ONDERWIJS			
Archeologie en kunstwetenschappen	402	850	1.252
Architectuur	1.313	2.381	3.694
Bewegings- en revalidatiewetenschappen	3.366	4.211	7.577
Biomedische wetenschappen	1.032	3.130	4.162
Biotechniek	324	330	654
Conservatie-restauratie	22	120	142
Diergeneeskunde	462	2.028	2.490
Economische en toegepaste economische wetenschappen	7.553	4.898	12.451
Farmaceutische wetenschappen	698	2.391	3.089
Gecombineerde studiegebieden	1.494	2.936	4.430
Geneeskunde	2.816	4.689	7.505
Geschiedenis	1.175	692	1.867
Godgeleerdheid, godsdienstwetenschappen en kerkelijk recht	276	194	470

	M	V	T
ACADEMISCH HOGER ONDERWIJS (vervolg)			
Handelswetenschappen en bedrijfskunde	4.286	3.318	7.604
Industriële wetenschappen en technologie	7.205	1.166	8.371
Nautische wetenschappen	347	74	421
Politieke en sociale wetenschappen	2.499	4.505	7.004
Productontwikkeling	305	202	507
Psychologie en pedagogische wetenschappen	1.667	8.875	10.542
Rechten, notariaat en criminologische wetenschappen	3.802	8.732	12.534
Sociale gezondheidswetenschappen	236	1.322	1.558
Taal- en letterkunde	576	1.880	2.456
Tandheelkunde	285	609	894
Toegepaste biologische wetenschappen	1.663	1.838	3.501
Toegepaste taalkunde	471	1.523	1.994
Toegepaste wetenschappen	4.985	1.667	6.652
Verkeerskunde	145	64	209
Wetenschappen	5.275	3.307	8.582
Wijsbegeerte en moraalwetenschappen	748	589	1.337
Totaal academisch hoger onderwijs	55.428	68.521	123.949
PROFESSIONEEL HOGER KUNSTONDERWIJS			
Audiovisuele en beeldende kunst	241	263	504
Muziek en podiumkunsten	203	105	308
Totaal professioneel hoger kunstonderwijs	444	368	812
ACADEMISCH HOGER KUNSTONDERWIJS			
Audiovisuele en beeldende kunst	1.660	2.696	4.356
Muziek en podiumkunsten	1.285	1.090	2.375
Totaal academisch hoger kunstonderwijs	2.945	3.786	6.731
Totaal hoger kunstonderwijs	3.389	4.154	7.543
Algemeen totaal	117.542	148.704	266.246

4 Evolutie aantal inschrijvingen in het hoger onderwijs

Academiejaar	M	V	T
2016-2017	103.444	125.365	228.809
2017-2018	104.350	126.510	230.860
2018-2019 (1)	104.041	127.507	231.548
2019-2020 (2)	112.366	138.580	250.946
2020-2021	115.993	145.784	261.777
2021-2022	117.542	148.704	266.246

(1) Vanaf 2018-2019 worden de data van 30/9 gepubliceerd. Voor de voorgaande academiejaren betreft het data van 30/6.
 (2) Vanaf 2019-2020 worden de hogerberoepsopleidingen (graduaatsopleidingen en de hbo5-opleidingen (afbouw)) overgeheveld naar de hogescholen.

5 Aantal inschrijvingen in de lerarenopleidingen

	M	V	T
Geïntegreerde lerarenopleiding (1)			
Graduaatsopleiding	540	433	973
Professioneel gerichte bachelor	5.954	13.218	19.172
Educatieve master	1.045	1.842	2.887
Totaal	7.539	15.493	23.032

(1) Vanaf het academiejaar 2019-2020 zijn de lerarenopleidingen in Vlaanderen hervormd (zie algemene toelichting).

A Hoger beroepsonderwijs (hbo5 verpleegkunde)

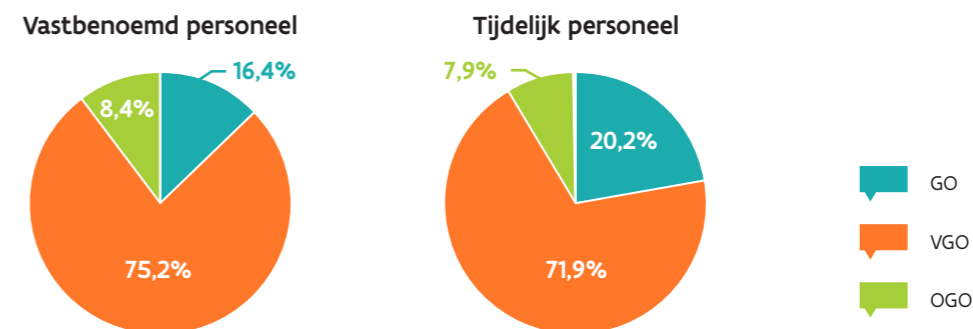
1 Personeel hbo5 verpleegkunde uitgedrukt in aantal personen/aantal voltijdse eenheden

	Mannen	Vrouwen	Totaal
Aantal personen	266	1.318	1.584
Aantal voltijdse eenheden	238	1.145	1.382

2 Personeel hbo5 verpleegkunde naar statuut

	Vastbenoemden			Tijdelijken			Totaal		
	M	V	T	M	V	T	M	V	T
hbo5 verpleegkunde	195	1.076	1.271	71	242	313	266	1.318	1.584

3 Personeel hbo5 verpleegkunde naar net en statuut (voltijdse eenheden)

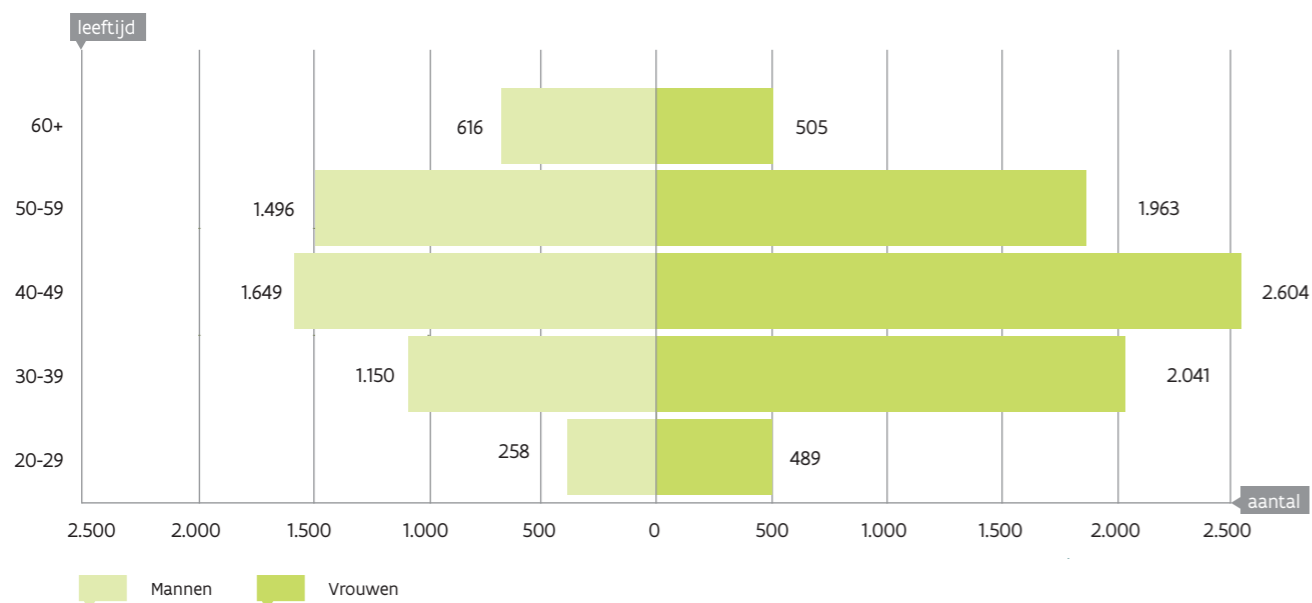


B Hogescholen

1 Personeel hogescholen ten laste van de werkingsenveloppe van de hogescholen, uitgedrukt in aantal personen/aantal voltijdse eenheden

	Mannen	Vrouwen	Totaal
Aantal personen	5.169	7.602	12.771
Aantal voltijdse eenheden	3.945	5.872	9.817

2 Personeel hogescholen naar leeftijdscategorie en geslacht



3 Personeel hogescholen naar statuut en leeftijdscategorie

	20-29	30-39	40-49	50-59	60+	Totaal
Vastbenoemden	33	964	2.517	2.623	930	7.067
Tijdelijken	714	2.227	1.736	836	191	5.704
Totaal	747	3.191	4.253	3.459	1.121	12.771

4 Evolutie personeel hogescholen naar statuut

	2016-2017	2017-2018	2018-2019	2019-2020	2020-2021	2021-2022
Vastbenoemden	6.147	6.253	6.379	6.899	7.016	7.067
Tijdelijken	4.614	4.757	4.755	5.461	5.626	5.704
Totaal	10.761	11.010	11.134	12.360	12.642	12.771

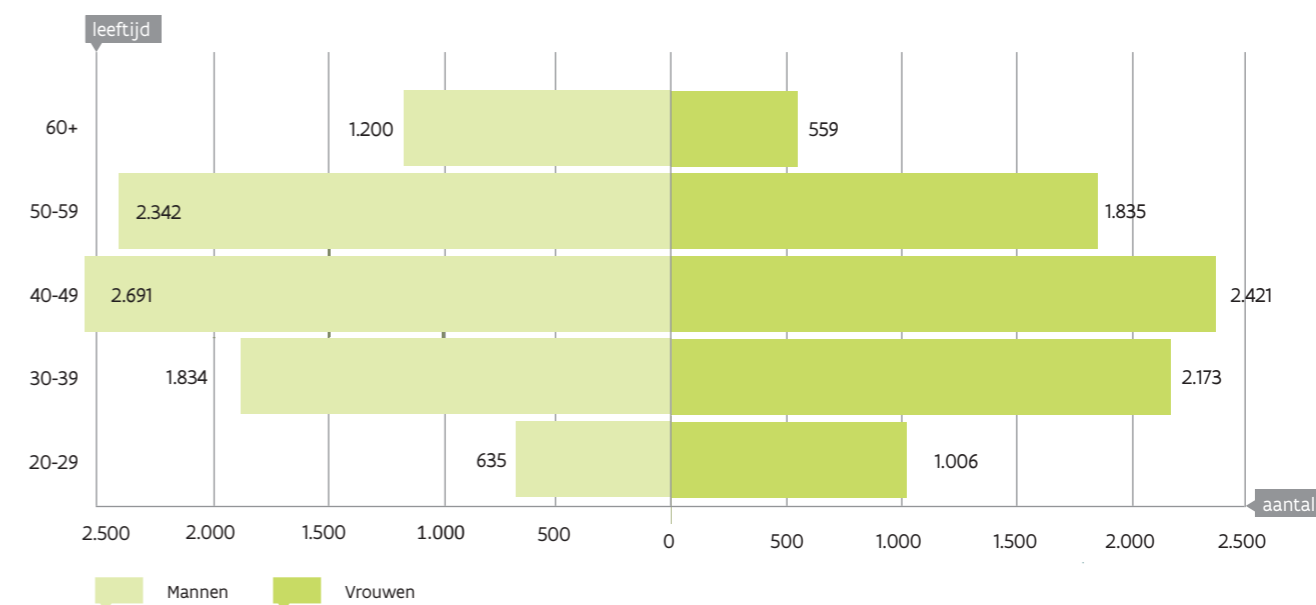
C Universiteiten

1 Personeel universiteiten ten laste van de werkingsuitkeringen, uitgedrukt in aantal personen/aantal voltijdse eenheden

	Mannen	Vrouwen	Totaal
Aantal personen	8.692	7.994	16.686
Aantal voltijdse eenheden	5.753,0	5.513,4	11.266,4

Bron: Vlaamse Interuniversitaire Raad (VLIR), Ravensteingalerij 27, 1000 Brussel.

2 Personeel universiteiten ten laste van de werkingsuitkeringen, naar leeftijdscategorie en geslacht



3 Personeel universiteiten ten laste van de werkingsuitkeringen, naar personeelscategorie en leeftijdscategorie (2020-2021)

	20-29	30-39	40-49	50-59	60+	Totaal
Academisch personeel						
Zelfstandig academisch personeel	52	1.216	2.221	1.796	922	6.207
Assisterend academisch personeel	1.321	1.327	511	210	68	3.437
Integratiekader OP1, OP2, OP3 (1)	-	54	162	292	195	703
Totaal	1.373	2.597	2.894	2.298	1.185	10.347
Administratief en technisch personeel	347	1.396	2.042	1.843	519	6.147
Algemeen totaal	1.720	3.993	4.936	4.141	1.704	16.494

4 Evolutie personeel universiteiten ten laste van de werkingsuitkeringen, naar personeelscategorie

	2015-2016	2016-2017	2017-2018	2018-2019	2019-2020	2020-2021
Academisch personeel						
Zelfstandig academisch personeel	5.549	5.657	5.742	5.882	6.095	6.207
Assisterend academisch personeel	3.228	3.291	3.308	3.225	3.320	3.437
Integratiekader OP1, OP2, OP3 (1)	1.104	995	907	791	787	703
Totaal	9.881	9.943	9.957	9.898	10.202	10.347
Administratief en technisch personeel	5.606	5.560	5.633	5.761	5.971	6.147
Algemeen totaal	15.487	15.503	15.590	15.659	16.173	16.494

(1) In het kader van de integratieprocedure van de academische opleidingen van de hogescholen in het universitair onderwijs in het academiejaar 2013-2014, zijn de personeelsleden van het integratiekader van de universiteiten integraal in de personeelsstatistieken van de universiteiten opgenomen.

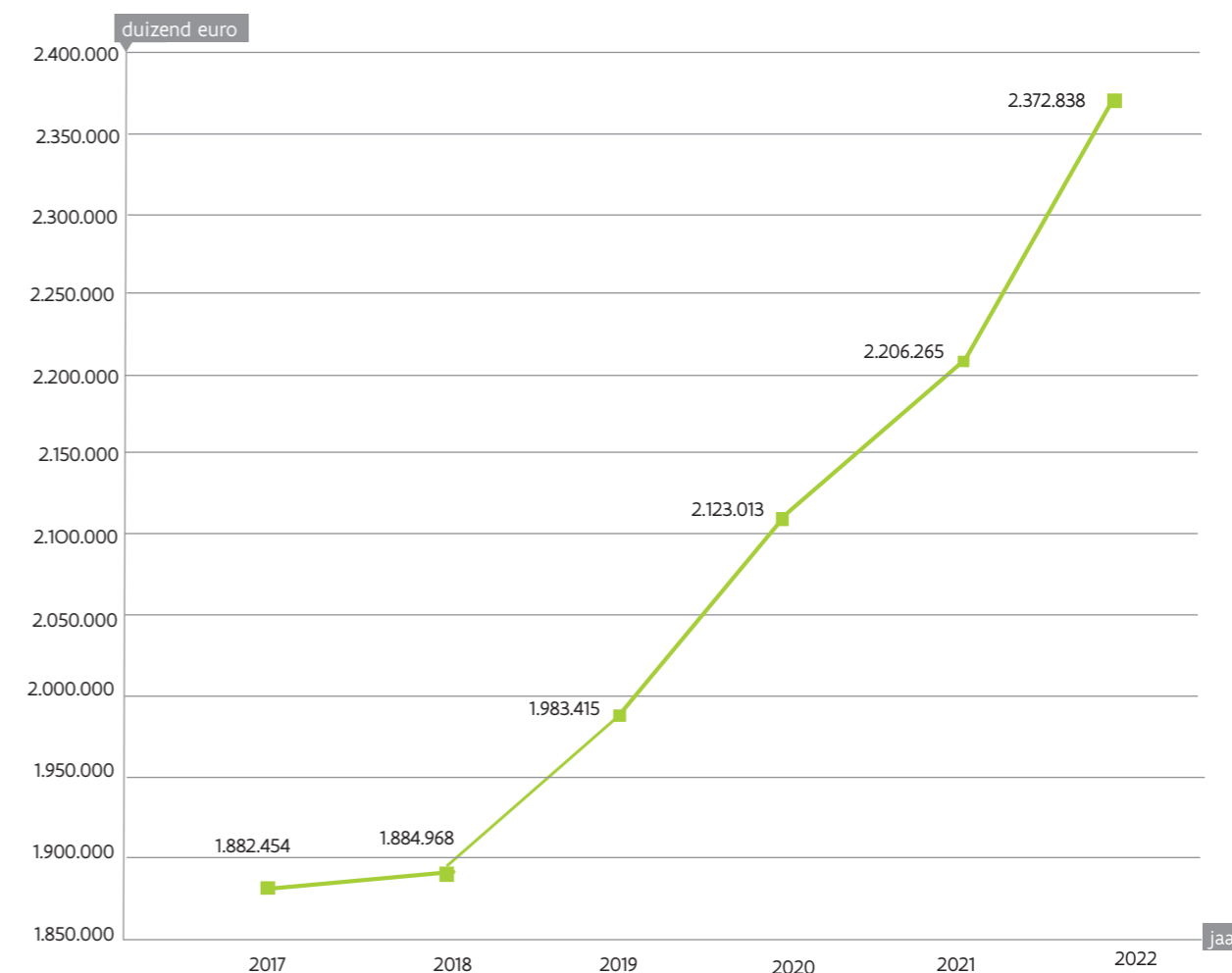
1 Budget hoger onderwijs en aandeel hoger onderwijs t.o.v. totaal onderwijsbudget (in duizend euro)

Budget hoger onderwijs	2.372.838
Aandeel budget hoger onderwijs t.o.v. totaal onderwijsbudget	16,19%

2 Evolutie budget hoger onderwijs per uitgavencategorie (in duizend euro)

	2017	2018	2019	2020	2021	2022
Loon en werking	1.769.075	1.821.411	1.909.086	2.048.085	2.131.337	2.295.509
Investerings	113.379	63.557	74.329	74.928	74.928	77.329
Totaal	1.882.454	1.884.968	1.983.415	2.123.013	2.206.265	2.372.838

3 Evolutie budget hoger onderwijs (in duizend euro)



Opgelet:

De bedragen m.b.t. het budget hoger onderwijs op deze pagina hebben enkel betrekking op het hogescholen- en het universitair onderwijs. De budgetten van het hoger beroepsonderwijs van het volwassenenonderwijs en de specifieke lerarenopleiding zijn vervat in de budgetten van het volwassenenonderwijs; de budgetten van HBO5 verpleegkunde zijn vervat bij de rubriek 'budget' van het secundair onderwijs.

1 Investeringskredieten hoger onderwijs 2021 (in euro)

UNIVERSITEITEN	
Gewone investeringsmiddelen universiteiten	29.969.000
Instituut voor Tropische Geneeskunde	711.000
Totaal universiteiten	30.680.000
HOGESCHOLEN	
Vrije gesubsidieerde hogescholen	18.503.374
Publiekrechtelijke hogescholen	14.038.984
Integratiekader inkanteling universiteiten	4.288.894
Totaal hogescholen	36.831.252
Hogere zeevaartschool	294.000
Algemeen totaal	67.805.252

1 Studietoelagen in hoger onderwijs ⁽¹⁾

Vanaf het schooljaar 2019-2020 is de schooltoelage omgevormd tot een schooltoeslag of selectieve participatietoelage en geïntegreerd in het Groeipakket. Het gevolg is dat de schooltoeslag niet langer door Onderwijs en Vorming wordt betaald, wel door de uitbeter van het Groeipakket. Het Beleidsdomein Onderwijs en Vorming is enkel nog bevoegd voor de studietoelagen.

In 2019-2020 doen zich in het hoger onderwijslandschap twee grote wijzigingen voor:

- de overdracht van de graduaatsopleidingen (vroegere hbo5-opleidingen uit het volwassenenonderwijs) naar de hogescholen en
- de hervorming van de lerarenopleiding met o.a. de overdracht van de specifieke lerarenopleiding van de centra voor volwassenenonderwijs naar de hogescholen en universiteiten.

Studenten in deze opleidingen komen sinds 2019-2020 in aanmerking voor een studietoelage.

	Aantal aanvragen	Aantal toegekende studietoelagen ⁽¹⁾⁽²⁾	Percentage toegekende studietoelagen	Totaal bedrag toegekende studietoelagen (in euro)	Gemiddelde toelage (in euro)
Hoger onderwijs					
- Universiteiten	32.359	21.266	65,72%	44.752.476	2.104,41
- Hogescholen	60.997	40.392	66,22%	78.181.399	1.935,57
- Niet gekend ⁽³⁾	16.046	168	1,05%	428.780	2.552,26
Totaal	109.402	61.826	56,51%	123.362.655	1.995,32

(1) Bron: Afdeling Studietoelagen - stand van zaken 29/09/2022.

(2) Studietoelagen worden toegekend aan de studenten van het hoger onderwijs.

(3) Het onderscheid tussen hogescholen en universiteiten is niet gekend. Dit komt voor als de student in het buitenland of in een andere gemeenschap studeert.

Opmerking:

Bovenstaande gegevens zijn nog niet definitief aangezien er voor het academiejaar 2021-2022 nog een aantal dossiers in beraad staan, waardoor het aantal toekenningen nog kan stijgen.

Dossiers 'in beraad' zijn dossiers waarvoor er nog bijkomende informatie wordt opgevraagd aan de burger om het aanvraagdossier verder te kunnen afhandelen. Deze bijkomende informatie kan o.m. zijn: huurcontract van de student, bewijs van betaling van alimentatiegelden, attesten voor niet-belastbare inkomsten,...

1 Aantal inschrijvingen per studiegebied in het secundair volwassenenonderwijs en per leergebied in de basiseducatie (schooljaar 2020-2021)

Secundair volwassenenonderwijs

	M	V	N.B. ⁽¹⁾	T
STUDIEGEBIEDEN				
Aanvullende algemene vorming	4.250	5.245	1	9.496
Administratie	762	2.444	-	3.206
Afwerking bouw	1.034	254	3	1.291
Algemene personenzorg	552	4.555	-	5.107
Algemene vorming	435	477	-	912
Ambachtelijk erfgoed	461	196	1	658
Ambachtelijke accessoires	184	1.948	-	2.132
Assistentie vrije zorgberoepen	90	518	-	608
Auto	3.968	262	2	4.232
Bakkerij	655	1.425	-	2.080
Bedrijfsbeheer	829	312	1	1.142
Bibliotheek-, archief en documentatiekunde	80	221	-	301
Bijzondere educatieve noden	39	287	-	326
Chemie	473	54	-	527
Drankenkennis	505	287	-	792
Europese hoofdtalen richtgraad 1 en 2	11.400	20.768	13	32.181
Europese neventalen richtgraad 1 en 2	657	877	-	1.534
Europese talen richtgraad 3 en 4	2.413	5.411	-	7.824
Fotografie	1.540	2.386	1	3.927
Geletterdheidsmodules	1.826	2.622	-	4.448
Grafische communicatie en media	2.293	2.620	1	4.914
Groot transport	52	9	-	61
Hebreeuws	428	839	-	1.267
Horeca	3.314	3.477	1	6.792
Huishoudelijk koken	1.407	2.470	1	3.878
Huishoudelijke decoratie- en naaitechnieken	33	2.213	-	2.246
Huishoudhulp	52	212	-	264
ICT-technieken	642	115	-	757
Informatie- en communicatietechnologie	7.106	11.760	2	18.868
Koeling en warmte	854	56	-	910
Land- en tuinbouw	377	714	-	1.091
Lassen	1.935	199	2	2.136
Lichaamsverzorging	170	2.237	-	2.407
Logistiek en verkoop	617	460	-	1.077
Maritieme diensten	55	1	-	56
Mechanica-elektriciteit	2.584	230	2	2.816
Meubelmakerij	1.761	952	3	2.716

Secundair volwassenenonderwijs (vervolg)

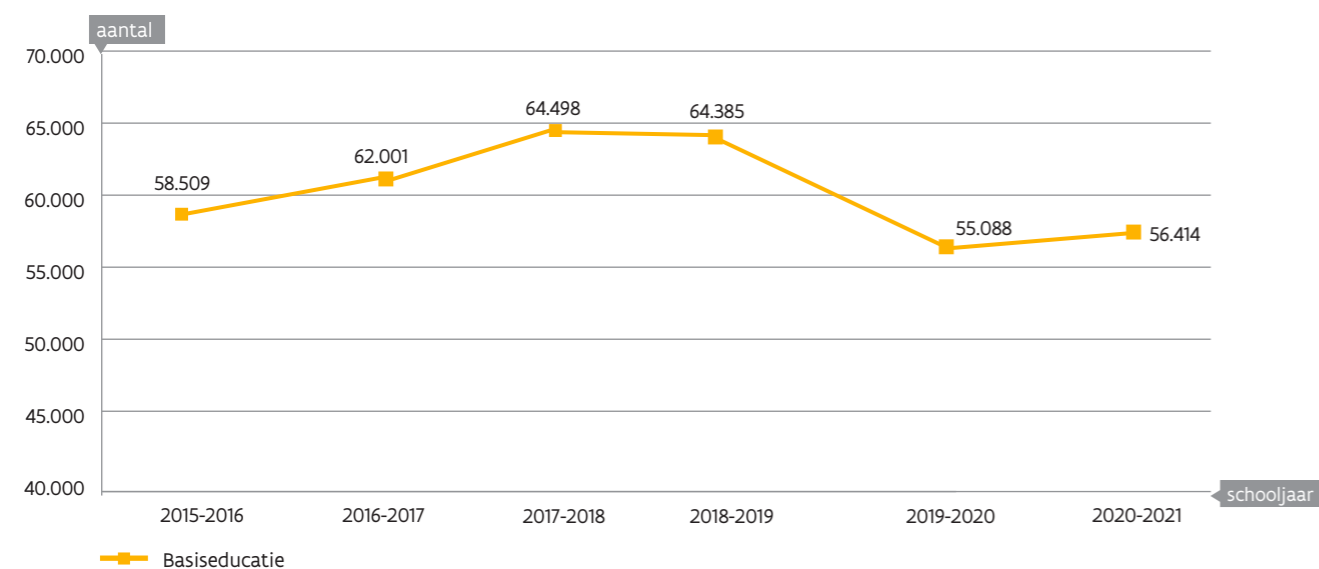
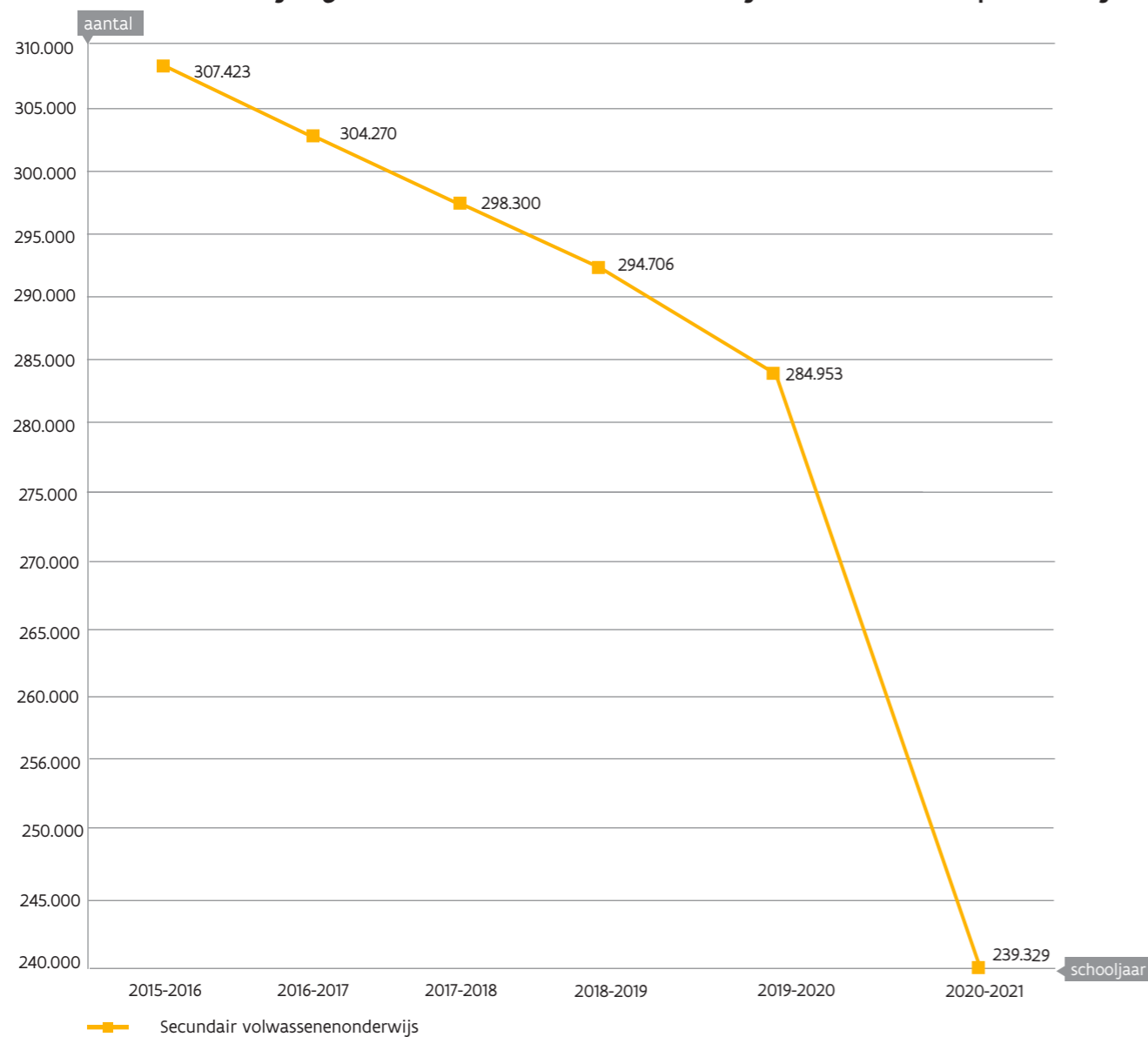
	M	V	N.B. ⁽¹⁾	T
STUDIEGEBIEDEN				
Mode: maatwerk	25	427	-	452
Mode: realisaties	118	8.962	-	9.080
Nederlands tweede taal richtgraad 1 en 2	32.923	44.497	6	77.426
Nederlands tweede taal richtgraad 3 en 4	1.644	3.556	1	5.201
Oosterse talen	1.047	1.469	-	2.516
Printmedia	231	411	-	642
Ruwbouw	318	71	-	389
Scandinavische talen	181	364	-	545
Schrijnwerkerij	483	116	-	599
Slagerij	312	39	-	351
Slavische talen	661	457	-	1.118
Specifieke personenzorg	632	4.082	-	4.714
Textiel	2	89	-	91
Toerisme	551	674	-	1.225
Totaal	94.961	144.327	41	239.329

Basiseducatie

	M	V	N.B. ⁽¹⁾	T
LEERGEBIEDEN				
Alfabetisering Nederlands tweede taal	6.156	9.443	-	15.599
Gemengde Maatwerken	171	144	-	315
Informatie- en communicatietechnologie	3.891	7.331	-	11.222
Maatschappijoriëntatie	4.779	6.650	3	11.432
Nederlands	1.291	2.074	-	3.365
Nederlands tweede taal	5.362	5.841	-	11.203
Talen	128	316	-	444
Wiskunde	1.673	1.161	-	2.834
Totaal	23.451	32.960	3	56.414

(1) In het volwassenenonderwijs werd voor een beperkt aantal cursisten geen geslacht geregistreerd.

2 Evolutie aantal inschrijvingen secundair volwassenenonderwijs en basiseducatie per schooljaar ⁽¹⁾⁽²⁾



(1) De gevalideerde cijfers van het volwassenenonderwijs in het schooljaar 2021-2022 waren op de publicatiedatum van deze brochure nog niet beschikbaar. Daarom worden hier data vermeld tot en met het 2020-2021. Alle data zijn geteld per schooljaar (1 september-31 augustus).
 (2) Het betreft unieke inschrijving in een opleiding: iemand die zich in de loop van het schooljaar twee of meer keer inschrijft in dezelfde opleiding wordt slechts éénmaal geteld. Wanneer hij/zij zich in twee (of meer) verschillende opleidingen -al dan niet binnen hetzelfde studiegebied- inschrijft, wordt hij twee (of meer) keer geteld.

1 Aantal centra voor volwassenenonderwijs en aantal centra voor basiseducatie ⁽¹⁾ (schooljaar 2021-2022)

	GO	VGO	OGO	Totaal
Aantal centra voor secundair volwassenenonderwijs	11	12	11	34
Aantal centra voor basiseducatie	-	-	-	13

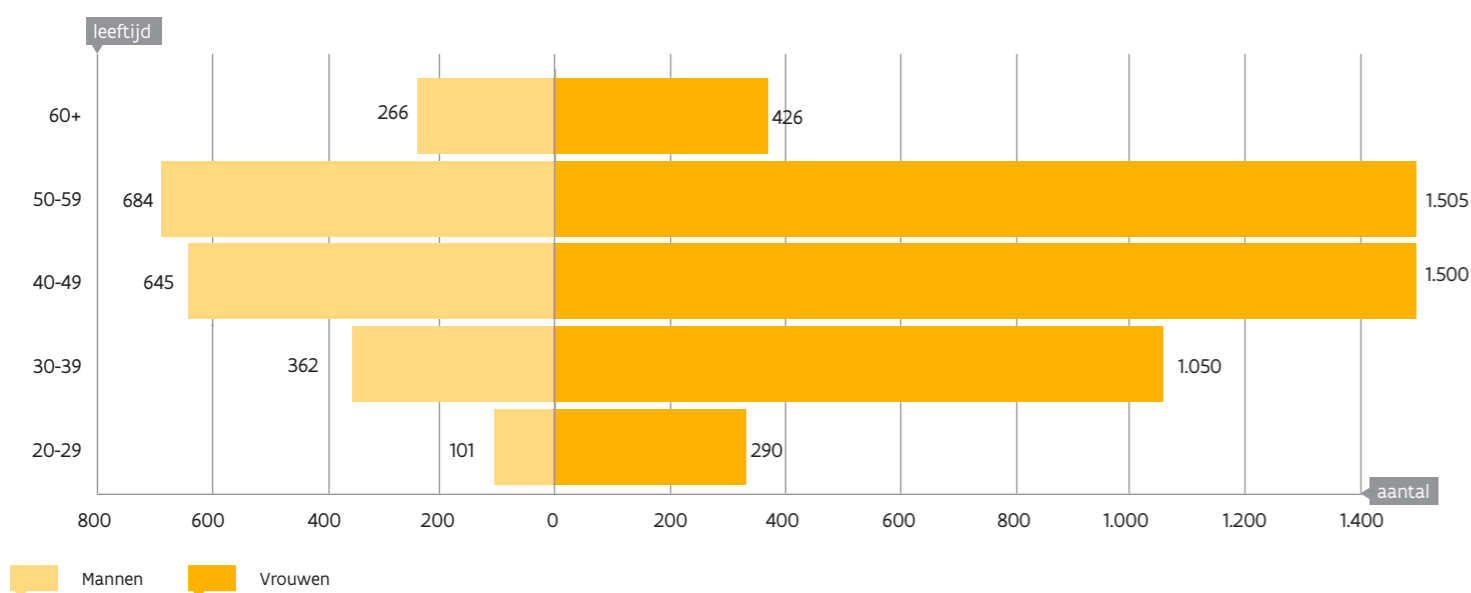
(1) Vanaf 2019-2020 worden de cijfers van het volwassenenonderwijs gerapporteerd per schooljaar (1 september - 31 augustus).

A Secundair volwassenenonderwijs

1 Personeel secundair volwassenenonderwijs uitgedrukt in aantal personen/aantal voltijdse eenheden

	Mannen	Vrouwen	Totaal
Aantal personen	2.058	4.771	6.829
Aantal voltijdse eenheden	1.606	3.760	5.366

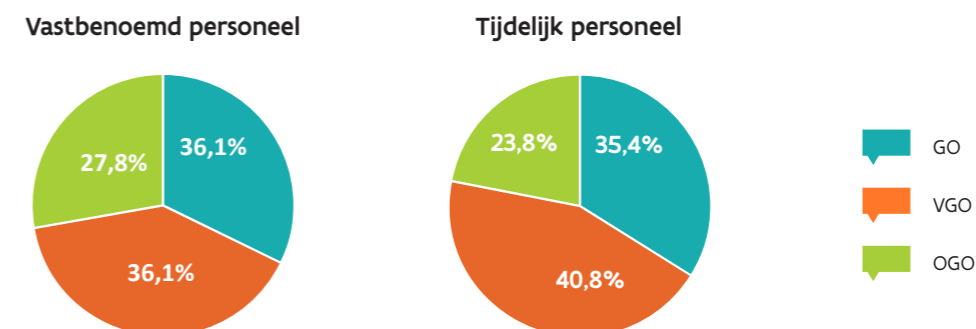
2 Personeel secundair volwassenenonderwijs naar leeftijdscategorie en geslacht



3 Leeftijdsstructuur personeel secundair volwassenenonderwijs per net en geslacht

	GO			VGO			OGO			Totaal		
	M	V	T	M	V	T	M	V	T	M	V	T
20-29	45	103	148	32	124	156	24	63	87	101	290	391
30-39	122	346	468	145	441	586	95	263	358	362	1.050	1.412
40-49	242	536	778	193	564	757	210	400	610	645	1.500	2.145
50-59	260	517	777	233	598	831	191	390	581	684	1.505	2.189
60+	97	150	247	104	171	275	65	105	170	266	426	692
Totaal	766	1.652	2.418	707	1.898	2.605	585	1.221	1.806	2.058	4.771	6.829
55+	238	408	646	235	491	726	163	311	474	636	1.210	1.846

4 Personeel secundair volwassenenonderwijs naar net en statuut (voltijdse eenheden)



5 Personeel secundair volwassenenonderwijs per net, statuut en geslacht (voltijdse eenheden)

	Vastbenoemden			Tijdelijken			Totaal		
	M	V	T	M	V	T	M	V	T
GO	385	941	1.326	210	389	599	594	1.330	1.925
VGO	359	968	1.327	195	495	690	554	1.463	2.017
OGO	315	706	1.021	142	260	402	458	966	1.424
Totaal	1.059	2.615	3.674	548	1.144	1.692	1.606	3.760	5.366

6 Personeel secundair volwassenenonderwijs naar statuut en leeftijdscategorie

	20-29	30-39	40-49	50-59	60+	Totaal
Vastbenoemden	55	698	1.433	1.715	552	4.453
Tijdelijken	336	714	712	474	140	2.376
Totaal	391	1.412	2.145	2.189	692	6.829

7 Evolutie personeel secundair volwassenenonderwijs naar statuut

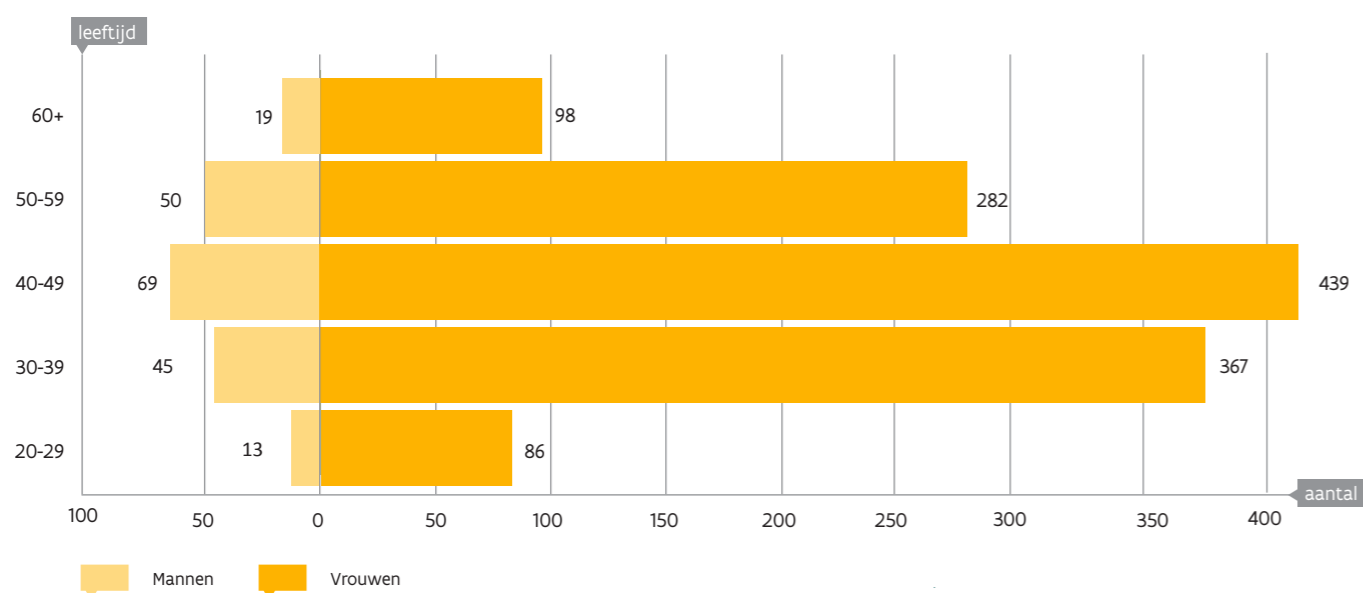
	2016-2017	2017-2018	2018-2019	2019-2020	2020-2021	2021-2022
Vastbenoemden	3.971	4.006	4.314	4.416	4.481	4.453
Tijdelijken	2.804	2.824	2.499	2.511	2.342	2.376
Totaal	6.775	6.830	6.813	6.927	6.823	6.829

B Basiseducatie

1 Personeel basiseducatie uitgedrukt in aantal personen/aantal voltijdse eenheden

	Mannen	Vrouwen	Totaal
Aantal personen	196	1.272	1.468
Aantal voltijdse eenheden	171	991	1.161

2 Personeel basiseducatie naar leeftijdscategorie en geslacht



3 Personeel basiseducatie naar statuut en geslacht

	Vastbenoemden			Tijdelijken			Totaal		
	M	V	T	M	V	T	M	V	T
Aantal	113	723	836	83	549	632	196	1.272	1.468

1 Budget volwassenenonderwijs en aandeel volwassenenonderwijs t.o.v. totaal onderwijsbudget (in duizend euro)

Budget volwassenenonderwijs	534.582
Aandeel budget volwassenenonderwijs t.o.v. totaal onderwijsbudget	3,65%

2 Evolutie budget volwassenenonderwijs (in duizend euro)

	2017	2018	2019	2020	2021	2022
GO	118.654	120.286	117.880	116.223	117.617	129.579
VGO	156.690	151.755	140.788	123.054	127.621	143.223
OGO	88.538	93.185	95.567	86.544	89.807	93.768
Netoverschrijdend	79.069	83.020	82.399	155.801	127.941	168.012
Totaal	442.951	448.246	436.633	481.622	462.986	534.582

1 Goedgekeurde subsidiebedragen en goedgekeurde subsidiedossiers in het volwassenenonderwijs in 2021 ⁽¹⁾

	VGO		OGO		Totaal	
	Bedrag (in euro)	Aantal subsidie-dossiers	Bedrag (in euro)	Aantal subsidie-dossiers	Bedrag (in euro)	Aantal subsidie-dossiers
Antwerpen	98.243	2	-	-	98.243	2
Vlaams-Brabant	-	-	-	-	-	-
BHG	156.596	3	-	-	156.596	3
West-Vlaanderen	104.648	3	-	-	104.648	3
Oost-Vlaanderen	3.232.262	5	-	-	3.232.262	5
Limburg	-	-	-	-	-	-
Totaal	3.591.750	13	-	-	3.591.750	13

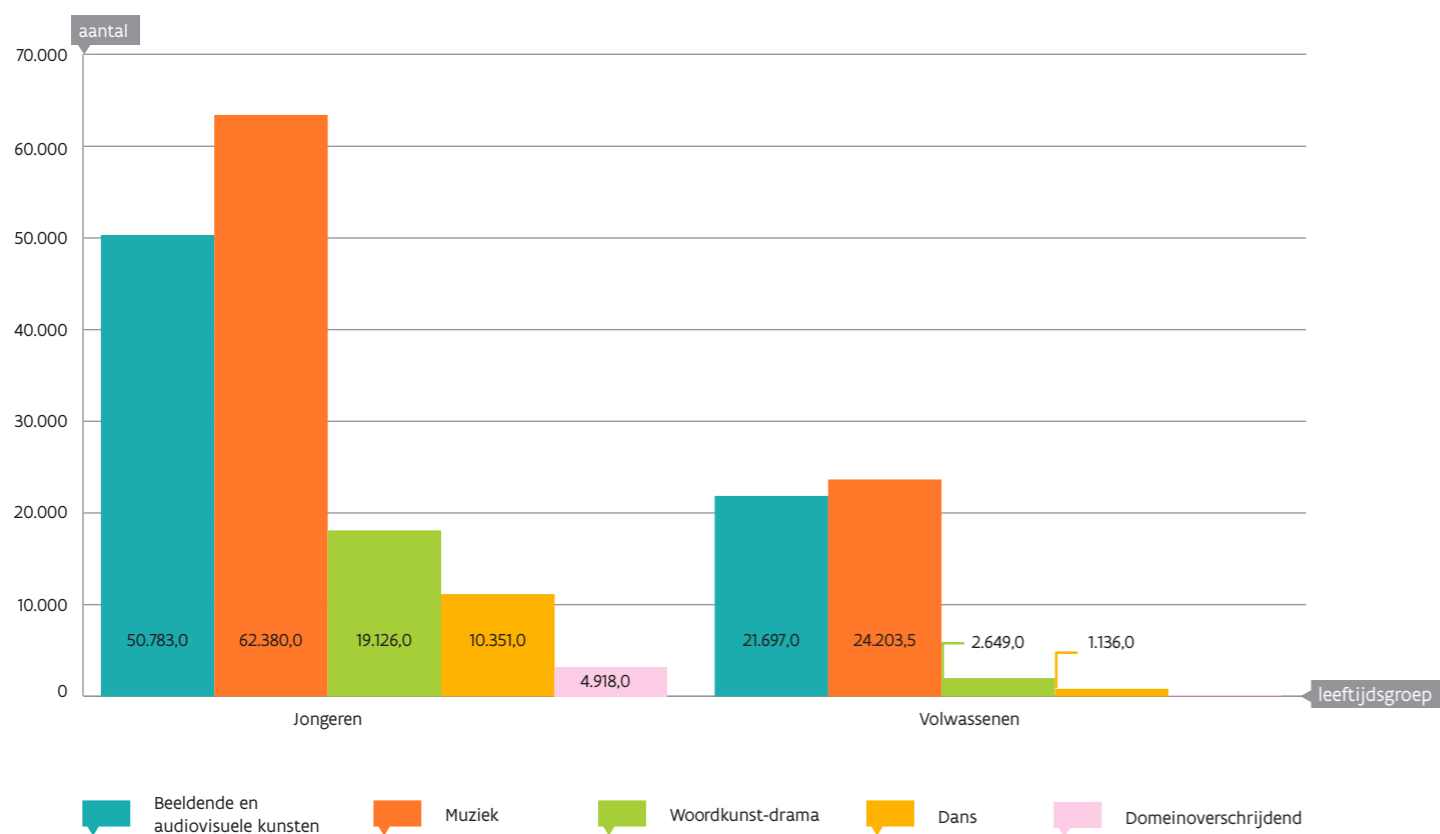
(1) Inclusief basiseducatie.

1 Aantal financierbare leerlingen per domein in deeltijds kunstonderwijs ⁽¹⁾

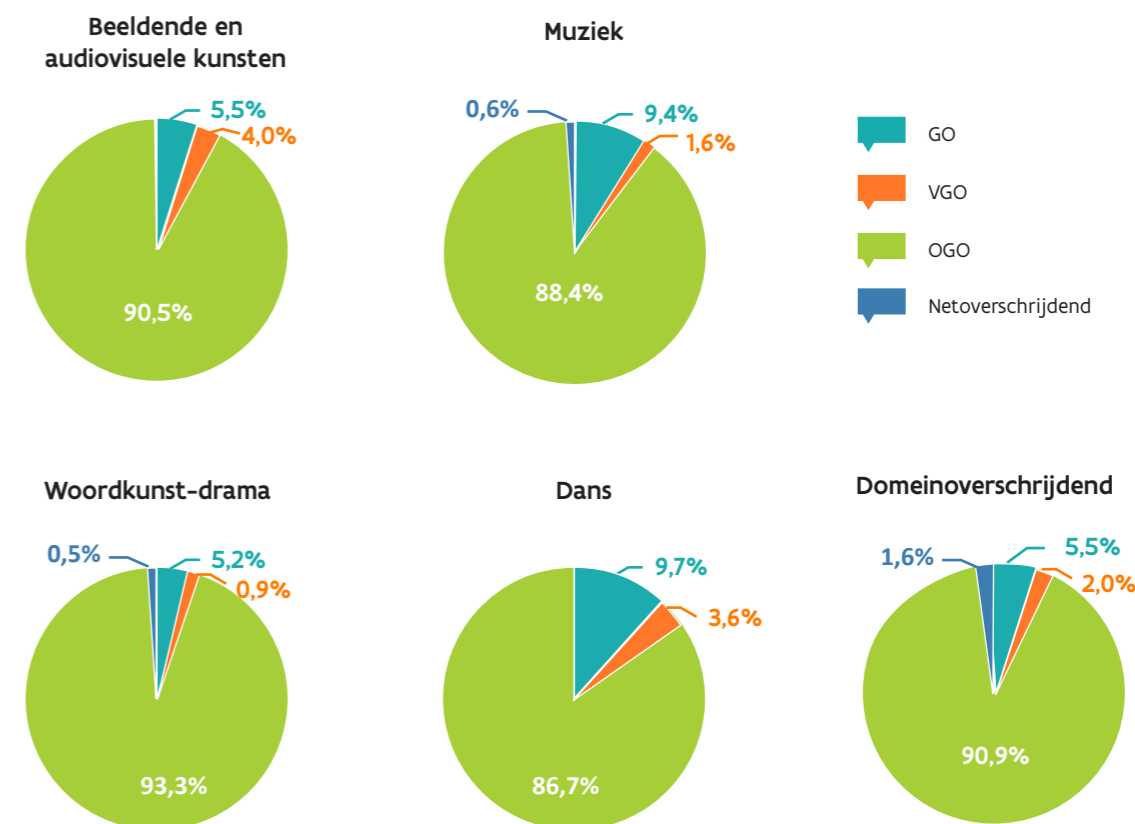
	Jongeren			Volwassenen			Totaal		
	M	V	T	M	V	T	M	V	T
Beeldende en audiovisuele kunsten	15.607,0	35.176,0	50.783,0	5.497,0	16.200,0	21.697,0	21.104,0	51.376,0	72.480,0
Muziek	26.145,0	36.235,0	62.380,0	10.243,5	13.960,0	24.203,5	36.388,5	50.195,0	86.583,5
Woordkunst-drama	5.493,0	13.633,0	19.126,0	805,0	1.844,0	2.649,0	6.298,0	15.477,0	21.775,0
Dans	298,0	10.053,0	10.351,0	34,0	1.102,0	1.136,0	332,0	11.155,0	11.487,0
Domeinoverschrijdend	1.911,0	3.007,0	4.918,0	0,0	0,0	0,0	1.911,0	3.007,0	4.918,0
Totaal	49.454,0	98.104,0	147.558,0	16.579,5	33.106,0	49.685,5	66.033,5	131.210,0	197.243,5

(1) De telling is gebaseerd op het aantal financierbare leerlingen. Wie in meer dan één domein ingeschreven is, wordt meer dan eenmaal geteld.

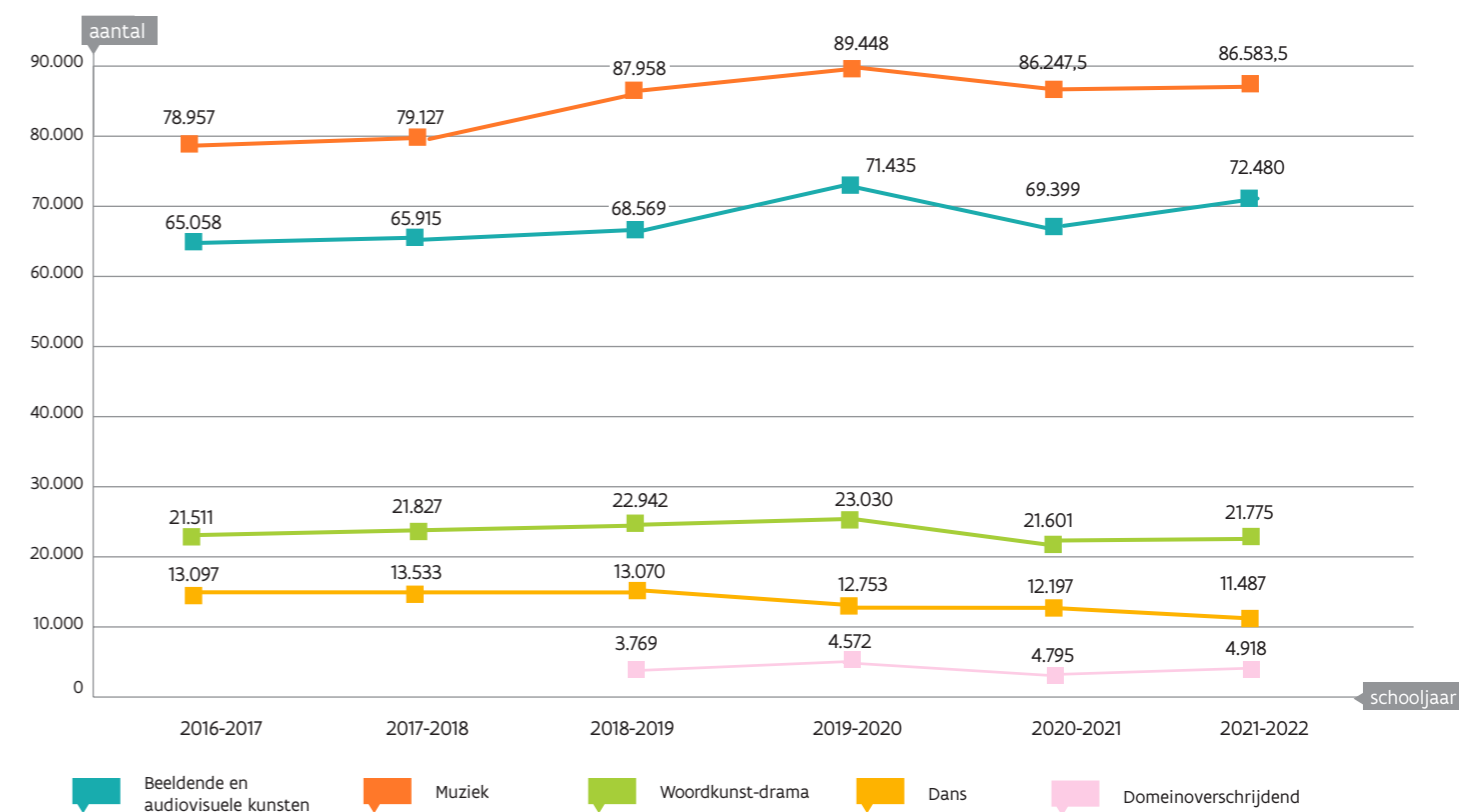
2 Verhouding jongeren en volwassenen in deeltijds kunstonderwijs



3 Verdeling aantal financierbare leerlingen deeltijds kunstonderwijs over de netten



4 Evolutie financierbare leerlingen deeltijds kunstonderwijs per domein



5 Aantal leerlingen die in één of meer domeinen van het deeltijds kunstonderwijs zijn ingeschreven

	Aantal	Procentueel aandeel
Gevolgte domeinen		
Enkel beeldende en audiovisuele kunsten	61.548,0	34,8%
Enkel muziek	72.939,0	41,2%
Enkel woordkunst-drama	14.173,0	8,0%
Enkel dans	6.914,0	3,9%
Enkel domeinoverschrijdend	3.635,0	2,1%
1 of meerdere domeinen in combinatie met domeinoverschrijdend	1.283,0	0,7%
Beeldende en audiovisuele kunsten en dans	1.038,0	0,6%
Beeldende en audiovisuele kunsten en dans en muziek	347,0	0,2%
Beeldende en audiovisuele kunsten en dans en muziek en woordkunst-drama	83,0	0,0%
Beeldende en audiovisuele kunsten en dans en woordkunst-drama	87,0	0,0%
Beeldende en audiovisuele kunsten en muziek	5.724,0	3,2%
Beeldende en audiovisuele kunsten en muziek en woordkunst-drama	692,0	0,4%
Beeldende en audiovisuele kunsten en woordkunst-drama	1.844,0	1,0%
Dans en muziek	1.879,0	1,1%
Dans en muziek en woordkunst-drama	257,0	0,1%
Dans en woordkunst-drama	487,0	0,3%
Muziek en woordkunst-drama	4.087,0	2,3%
Totaal	177.017,0	100,0%

1 Aantal academies deeltijds kunstonderwijs

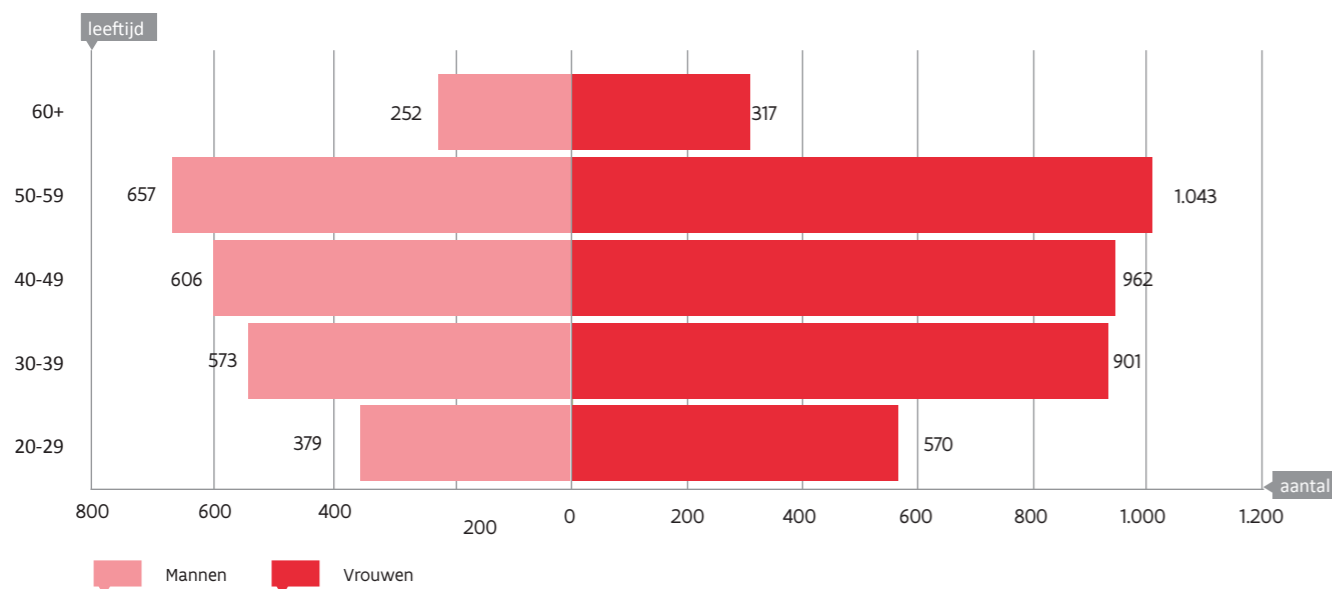
	GO	VGO	OGO	Totaal
Beeldende en audio-visuele kunsten	5	4	53	62
Muziek, Woordkunst-drama en Dans	8	1	69	78
Kunstacademies ⁽¹⁾	2	-	23	25
Totaal	15	5	145	165

(1) Kunstacademies bieden zowel beeldende en audiovisuele kunsten als podiumkunsten aan.

1 Personeel deeltijds kunstonderwijs uitgedrukt in aantal personen/aantal voltijdse eenheden

	Mannen	Vrouwen	Totaal
Aantal personen	2.467	3.793	6.260
Aantal voltijdse eenheden	1.869	2.815	4.684

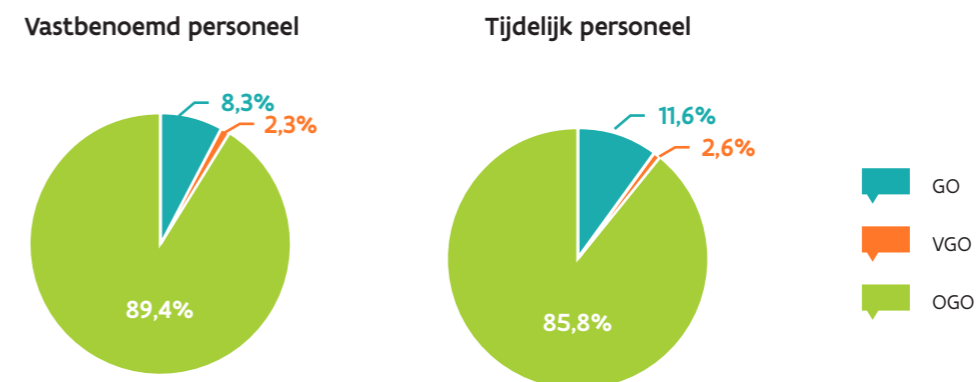
2 Personeel deeltijds kunstonderwijs naar leeftijdscategorie en geslacht



3 Leeftijdsstructuur personeel deeltijds kunstonderwijs per net en geslacht

	GO			VGO			OGO			Totaal		
	M	V	T	M	V	T	M	V	T	M	V	T
20-29	46	56	102	5	9	14	328	505	833	379	570	949
30-39	59	89	148	10	32	42	504	780	1.284	573	901	1.474
40-49	72	83	155	11	27	38	523	852	1.375	606	962	1.568
50-59	52	68	120	16	27	43	589	948	1.537	657	1.043	1.700
60+	30	33	63	5	3	8	217	281	498	252	317	569
Totaal	259	329	588	47	98	145	2.161	3.366	5.527	2.467	3.793	6.260
55+	58	72	130	17	19	36	524	757	1.281	599	848	1.447

4 Personeel deeltijds kunstonderwijs naar net en statuut (voltijdse eenheden)



5 Personeel deeltijds kunstonderwijs per net, statuut en geslacht (voltijdse eenheden)

	Vastbenoemden			Tijdelijken			Totaal		
	M	V	T	M	V	T	M	V	T
GO	131	175	307	51	64	115	182	239	421
VGO	30	56	86	7	18	26	38	74	112
OGO	1.302	2.001	3.303	347	500	848	1.650	2.501	4.151
Totaal	1.464	2.232	3.696	406	582	988	1.869	2.815	4.684

6 Personeel deeltijds kunstonderwijs naar statuut en leeftijdscategorie

	20-29	30-39	40-49	50-59	60+	Totaal
Vastbenoemden	180	967	1.319	1.559	501	4.526
Tijdelijken	769	507	249	141	68	1.734
Totaal	949	1.474	1.568	1.700	569	6.260

7 Evolutie personeel deeltijds kunstonderwijs naar statuut

	2016-2017	2017-2018	2018-2019	2019-2020	2020-2021	2021-2022
Vastbenoemden	4.018	4.103	4.204	4.212	4.379	4.526
Tijdelijken	1.736	1.669	1.642	1.829	1.770	1.734
Totaal	5.754	5.772	5.846	6.041	6.149	6.260

1 Budget deeltijds kunstonderwijs en aandeel deeltijds kunstonderwijs t.o.v. totaal onderwijsbudget (in duizend euro)

Budget deeltijds kunstonderwijs	307.375
Aandeel budget deeltijds kunstonderwijs t.o.v. totaal onderwijsbudget	2,10%

2 Evolutie budget deeltijds kunstonderwijs per net (in duizend euro)

	2017	2018	2019	2020	2021	2022
GO	21.800	22.001	24.179	24.699	25.971	26.371
VGO	2.728	2.565	2.711	6.136	6.995	7.385
OGO	218.657	218.383	234.589	240.306	253.378	273.364
Netoverschrijdend	255	457	373	2.726	3.815	255
Totaal	243.440	243.406	261.852	273.867	290.159	307.375

3 Evolutie kostprijs per leerling in het deeltijds kunstonderwijs (in euro)

