

FACTSHEET

Zweminfrastructuur in Vlaanderen



SPORT.
VLAANDEREN

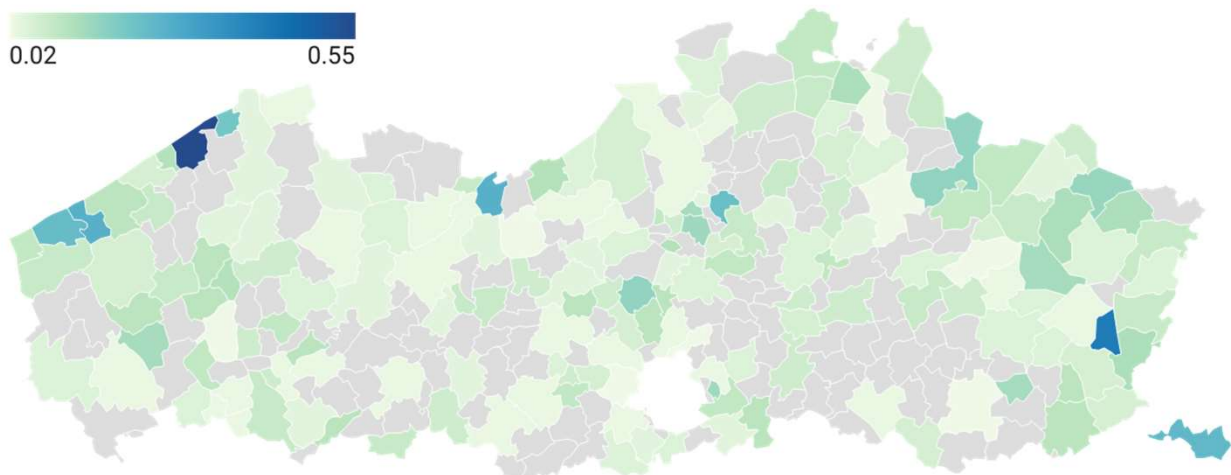
Inleiding

Via het [kennisplatform van Sport Vlaanderen](#) krijg je een inzicht in het aantal zwembaden in Vlaanderen. Deze cijfers zijn afkomstig uit de databank van sportinfrastructuur in Vlaanderen (Spakki). Deze databank wordt continue geüpdatet door een samenwerking tussen verschillende overheden in Vlaanderen. Via het kennisplatform wordt er een onderscheid gemaakt tussen publieke, privaat/commerciële en schoolzwembaden enerzijds en openlucht versus overdekte zwembaden anderzijds. Verder kan je ook filteren op de grootte van het zwembad; <25m, 25m of 50m.

Op 1 november 2022 waren er in Vlaanderen 292 zwembaden met een totale wateroppervlakte van 128.374m².

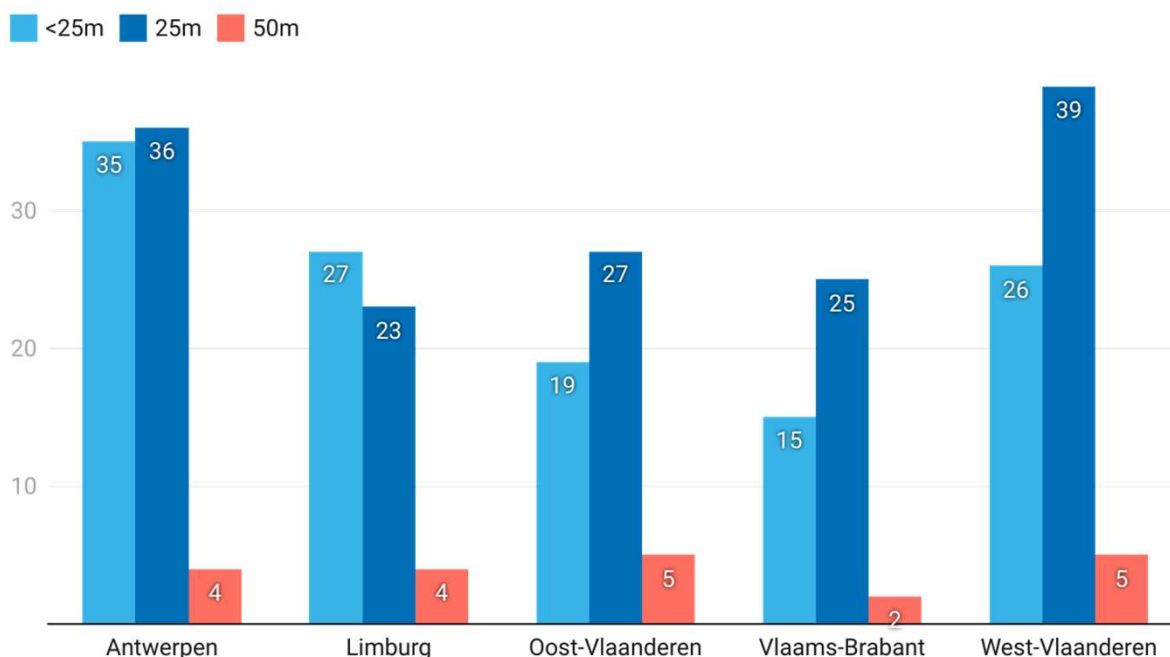
Onderstaande figuur geeft het aantal publieke en commerciële zwembaden weer per gemeente. Hoe donkerder de kleur, hoe meer zwembaden per 1.000 inwoners. Grijsz gemeenten hebben geen zwembad binnen de eigen gemeentegrenzen.

Van de 292 zwembaden in Vlaanderen zijn er 231 overdekte en 61 openluchtzwembaden. Er zijn 160 publieke zwembaden (55%), 106 commerciële zwembaden (36%) en 26 zwembaden in eigendom van scholen (9%). Het merendeel van de openluchtzwembaden is in commerciële handen (37/61 of 61%). 39% van die zwembaden wordt door de overheid uitgebaat.



Figuur 1: Publieke en commerciële zwembaden per gemeente in Vlaanderen (292 zwembaden, 128.374m² zwemwater, situatie 1 november 2022)

Zwembaden in Vlaanderen



Als we kijken naar de overdekte zwembaden, dan zijn er 128 25m zwembaden en 94 <25m zwembaden. Voornamelijk de provincie Antwerpen en West-Vlaanderen hebben een groot aandeel van deze zwembaden (26% en 25% van alle indoorbaden). Vlaams Brabant heeft slechts een aandeel van 18% van de overdekte zwembaden in Vlaanderen. De 21 zwembaden met een lengte van 50m zijn ongeveer gelijk

verdeeld over vier Vlaamse provincies. Vlaams-Brabant telt maar twee overdekte 50m zwembaden.

Bij de openluchtzwembaden in Vlaanderen zien we een gelijkaardige verdeling; Voornamelijk Limburg (17) en Antwerpen (16) hebben de meeste openluchtbaden, Vlaams-Brabant de minste (5).

	Overdekte zwembaden			Openlucht zwembaden		
	<25m	25m	50m	<25m	25m	50m
Antwerpen	26	31	2	9	5	2
Limburg	22	14	1	4	9	4
Oost-Vlaanderen	13	25	3	6	2	2
Vlaams Brabant	13	24	0	2	1	2
West-Vlaanderen	19	34	4	7	5	1

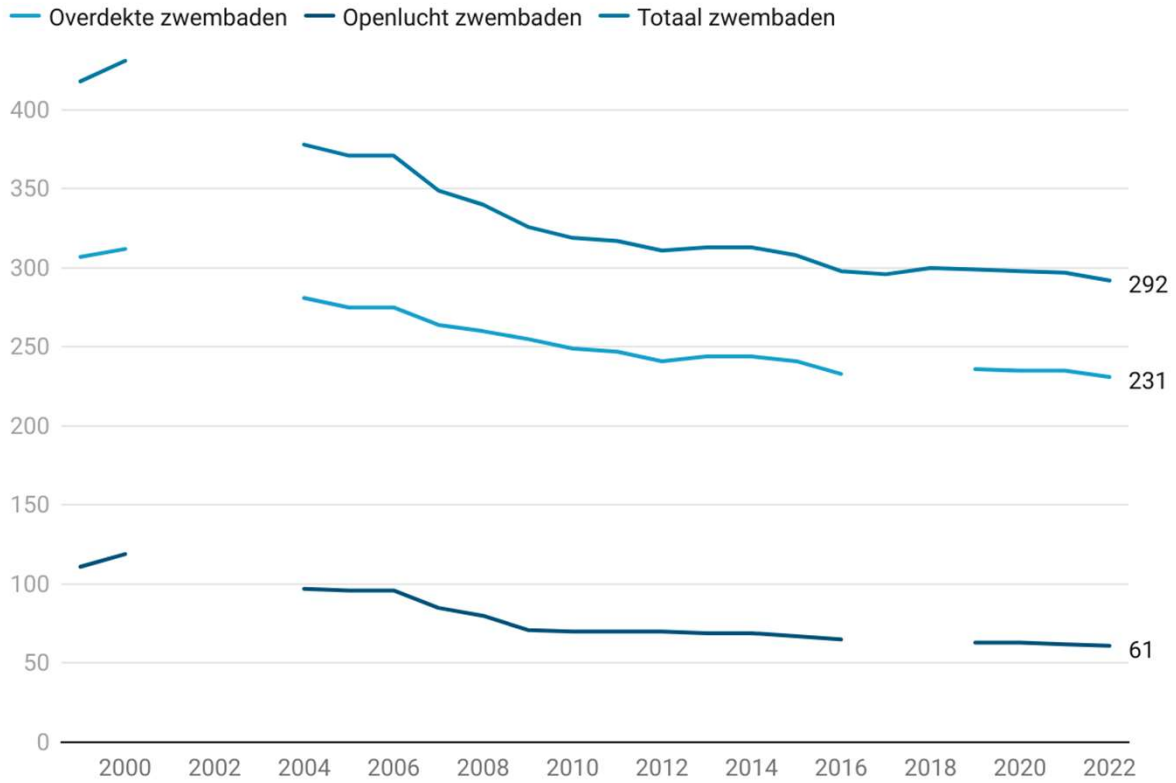
Momenteel zijn er **20 50m zwembaden** in Vlaanderen, waarvan 11 in openlucht: Oostende, Brugge, Izegem, Kortrijk, Zwevegem, Gent, Wachtebeke (1 openlucht, 2 in totaal), Wetteren, Aalst, Londerzeel, Antwerpen (1 openlucht, 3 in

totaal), Mol, Diest, Hasselt, Oudsbergen, Maaseik en Zutendaal.

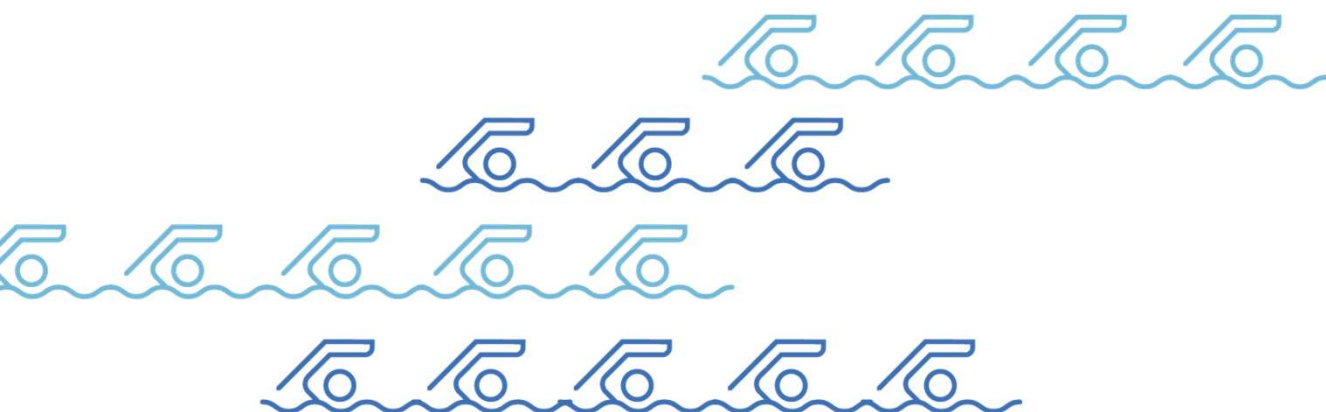
Evolutie zweminfrastructuur in Vlaanderen

Onderstaande figuur en tabel tonen de evolutie van het aantal zwembaden in Vlaanderen. Deze trend is duidelijk dalend, met voornamelijk een daling tussen 2004 en 2016 (378 zwembaden in 2004 en 298 zwembaden in 2016 duidt op een daling van 21%). Nadien stellen we vast dat

het aantal zwembaden in Vlaanderen ongeveer stabiel blijft.



	2010	2011	2012	2013	2014	2015	2016	2017	2018	2019	2020	2021	2022
Overdekt zwembad	249	247	241	244	244	241	233	-	-	236	235	235	231
Openluchtzwembad	70	70	70	69	69	67	65	-	-	63	63	62	61
Totaal aantal zwembaden	319	317	311	313	313	308	298	296	300	299	298	297	292

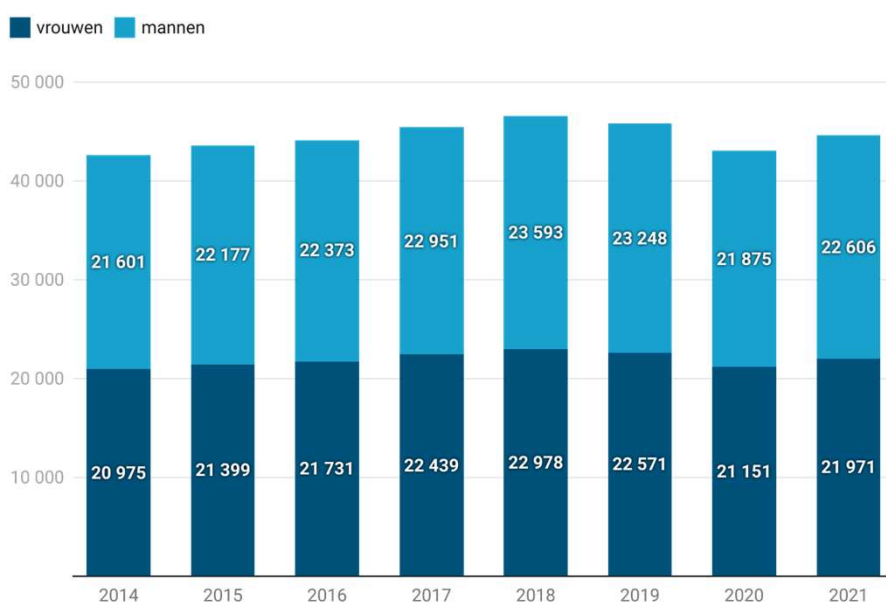


Zwemmers in Vlaanderen

In 2021 zijn er in Vlaanderen 150 zwemclubs en 44.577 unieke leden aangesloten bij de Vlaamse Zwemfederatie. De federatie staat daarmee op de 10de plaats wat betreft het aantal aangesloten leden in Vlaanderen. Er is een grote gendergelijkheid tussen de leden (49% vrouwen, 51% mannen).

In totaal zijn er echter 500 clubs of meer informele verenigingen in Vlaanderen. Die andere clubs zijn dan aangesloten bij multisportfederaties zoals bijvoorbeeld Gezinsport Vlaanderen. Zwemmen is ook een populaire sport voor sporters met een handicap; na voetbal is het de meest beoefende G-sport.

Leden van de Vlaamse Zwemfederatie



Openwaterzwemmen

Zwemmen en duiken in beken, rivieren en bevaarbare waterwegen is verboden omdat de veiligheid niet is gegarandeerd. Niet alleen is de waterkwaliteit en temperatuur aan schommelingen onderhevig, duiken in ondiep water kan ook letsels opleveren en op de bodem liggen soms voorwerpen die je door het troebele water niet kan zien. Bovendien kan het betreden van ecologisch kostbare oeverzones voor schade zorgen. Bij bevaarbare waterwegen zorgt de scheepvaart dan weer voor heel wat bijkomende risico's.

Toch is zwemmen toegelaten op een aantal locaties aan de kust, in zwemvijvers en in waterlopen. Daar monitort de Vlaamse Milieumaatschappij, in samenwerking met het Agentschap Zorg en Gezondheid de zwemwaterkwaliteit tijdens het badseizoen.

Je kan deze locaties en de actuele zwemwaterkwaliteit bekijken op <https://kwaliteitzwemwater.be/>. Je ziet er zo meteen in welke zones je met een gerust hart kan zwemmen.

Er is behoefte aan nog meer locaties voor openwaterzwemmen. Sinds 2019 is de wetgeving, op initiatief van Sport Vlaanderen, versoepeld in functie van langeafstandszwemmen. Dit is vooral voor zwemclubs interessant. Er is nu een traject gestart om de wetgeving verder te versoepelen zodat nog meer plaatsen in aanmerking kunnen komen, maar uiteraard alleen als waterkwaliteit en veiligheid verzekerd zijn.

Projectoproepen met aandacht voor (nieuwe) zweminfrastructuur

Sinds 2015 heeft Vlaanderen met twee specifieke projectoproepen van elk 10 miljoen euro een impuls gegeven aan de ontwikkeling van nieuwe zweminfrastructuur. In 2016 werd er een nieuwe eenmalige investeringssubsidie verstrekt. Daarbij werden 15 renovatieprojecten en 10 nieuwbouwprojecten weerhouden, opnieuw goed voor €10 miljoen euro (incl. een begeleidingstraject).

Vanaf 2017 is deze steun structureel verankerd in het decreet bovenlokale sportinfrastructuur en topsportinfrastructuur, waar ook aanvragen voor zwembadinfrastructuur ingediend kunnen worden. Vanaf 2019 investeert Vlaanderen via Sportsput in de bouw en de renovatie van

bovenlokale sportinfrastructuur, inclusief zwembaden. Zo werd er sinds 2015 door de Vlaamse overheid meer dan 100 miljoen euro geïnvesteerd in 191 infrastructuurprojecten over meer dan 90 Vlaamse gemeenten. 54 projecten daarvan investeerden in de nieuwbouw of renovatie van zweminfrastructuur. Dat is goed voor een investering van meer dan €28 miljoen euro.

Meer info over [Sportsput](#) vind je op de website van Sport Vlaanderen.

Overzicht projectoproepen

	Goedgekeurde projecten	Renovatie of nieuwbouw van zweminfrastructuur	Investering in zweminfrastructuur	Totale investering in infrastructuur
Oproep 2015	19	19	€10.000.000	€10.000.000
Oproep 2016	25	25	€10.000.000	€10.000.000
Oproep 2019	18	1	€1.062.500	€10.000.000
Oproep 2020	10	0	€0	€4.935.455
Oproep 1 2021	45	5	€4.485.401	€22.780.767
Oproep 2 2021	28	2	€1.991.250	€15.417.298
Oproep topsport-infrastructuur 2021	8	0	€0	€9.795.865
Oproep 1 2022	17	2	€535.030	€5.941.378
Oproep 2 2022	21	0	€0	€12.568.892
Totaal	191	54	€28.074.181	€101.439.655



COLOFON

Deze publicatie is een uitgave van Sport Vlaanderen, tot stand gekomen door een samenwerking tussen de diensten van het Kennis en Informatiecentrum (KICS) en Afdeling Sportinfrastructuur.

Deze publicatie is ook te raadplegen via sport.vlaanderen/kennisplatform.
Depotnummer D/2023/3241/133

Eindredactie

Jasper Truyens
April 2023

Verantwoordelijke uitgever

Philippe Paquay
Administrateur-generaal
Agentschap Sport Vlaanderen
Arenbergstraat 5, 1000 Brussel



SPORT.
VLAANDEREN