

TOERISME IN KERNCIJFERS editie 2022



TOERISME IN KERNCIJFERS editie 2022



'Toerisme in Kerncijfers' biedt je inzicht in de belangrijkste trends en bevindingen met betrekking tot het internationale toerisme en de toerismestromen van, naar en in onze regio.

2021, het tweede coronajaar, was opnieuw een moeilijk jaar voor de toeristische sector wereldwijd. Toch zien we een licht herstel ten opzichte van 2020.

Vlaanderen telde in 2021 22 miljoen overnachtingen en 8 miljoen aankomsten. In deze publicatie kom je te weten waar deze toeristen vandaan komen, waar ze logeerden en wat voor hen de belangrijkste drijfveren waren om naar Vlaanderen te reizen. Op de laatste slides brengen we als uitsmijter een paar cijfers uit het nieuwe MICE-onderzoek.

Toerisme Vlaanderen voert regelmatig nieuwe onderzoeken uit en publiceert de nieuwste aankomst- en overnachtingscijfers online.

Via www.toerismevlaanderen.be/cijfers blijf je steeds op de hoogte van de laatste nieuwe toerismecijfers en -onderzoeken.

Ik wens je een inspirerende lectuur toe.

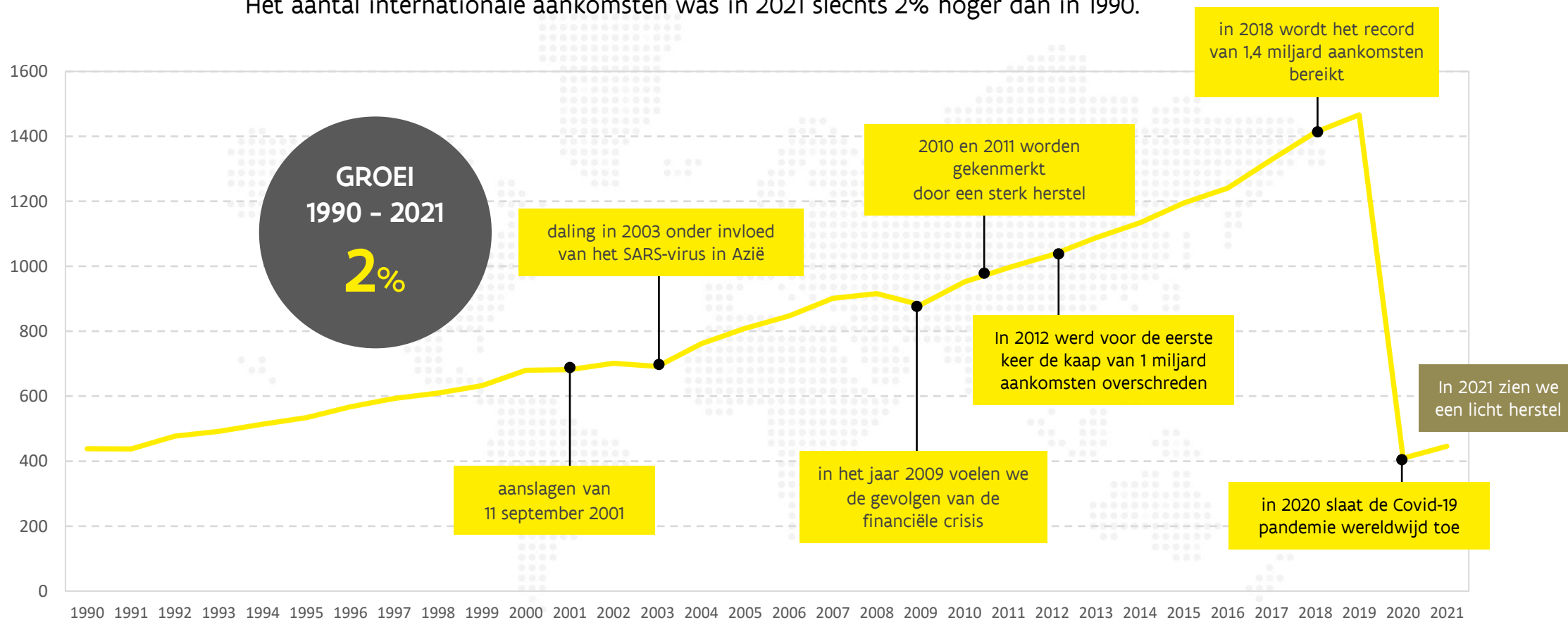
Peter De Wilde

administrateur-generaal ad interim
Toerisme Vlaanderen



EVOLUTIE VAN HET INTERNATIONAAL TOERISME 1990-2021 (in miljoen aankomsten)

De COVID-19 pandemie heeft een ongeziene invloed op de groei van het toerisme. Het aantal internationale aankomsten was in 2021 slechts 2% hoger dan in 1990.



Enkel buitenlandse aankomsten, exclusief reizen in eigen land.

IMPACT VAN COVID-19 OP HET TOERISME



-70%

WERELDWIJD

miljoen internationale
aankomsten:

2019	1.466,1
-------------	---------

2021	446
-------------	-----

www.unwto.org/unwto-tourism-dashboard



-67%

VLAANDEREN

miljoen internationale
aankomsten:

2019	7,8
-------------	-----


2021	2,6
-------------	-----

www.toerismevlaanderen.be/coronarapport-2022



2021 \ AANTAL AANKOMSTEN EN OVERNACHTINGEN IN VLAANDEREN

	Overnachtingen	%	Aankomsten	%	Gemiddelde verblijfsduur (nachten)
Vlaams Gewest	19.859.409	89%	6.848.505	84%	2,9
Brussels Gewest	2.370.936	11%	1.312.089	16%	1,8
Vlaanderen	22.230.345	100%	8.160.594	100%	2,7
België	29.220.847		10.971.971		2,7



OVERNACHTINGEN

37%

KUST
8,2 MILJOEN

25%

KUNSTSTEDEN
5,7 MILJOEN

38%

VLAAMSE REGIO'S
8,4 MILJOEN

VLAANDEREN 100%: **22,2 MILJOEN**



AANKOMSTEN

24%

KUST
2,0 MILJOEN

39%


KUNSTSTEDEN
3,2 MILJOEN

37%

VLAAMSE REGIO'S
3,0 MILJOEN

VLAANDEREN 100%: **8,2 MILJOEN**


2021 \ VERDELING VAN DE OVERNACHTINGEN VLAANDEREN



KUST

TOTAAL:
8,2 miljoen


GEMIDDELDE
VERBLIJFSDUUR
4,1 nachten



VLAAMSE REGIO'S

TOTAAL
8,4 miljoen

GEMIDDELDE
VERBLIJFSDUUR
2,8 nachten




KUNST STEDEN

TOTAAL
5,7 miljoen

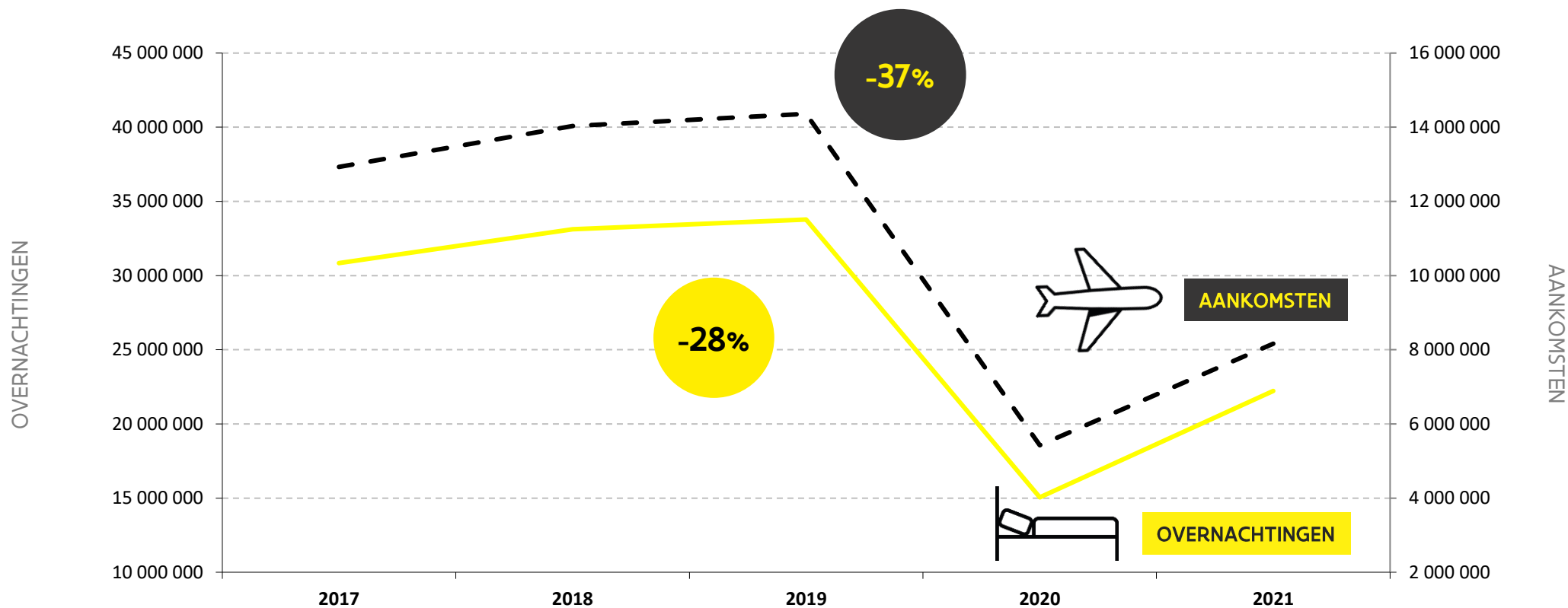
GEMIDDELDE
VERBLIJFSDUUR
1,8 nachten

2021 \ VERDELING VAN DE OVERNACHTINGEN VLAANDEREN



www.toerismevlaanderen.be/toerisme-cijfers-xl


2017 - 2021 \ EVOLUTIE AANKOMSTEN EN OVERNACHTINGEN IN ALLE LOGIESVORMEN IN VLAANDEREN



2021 \ AANKOMSTEN IN VLAANDEREN


ALGEMEEN TOTAAL: 8.160.594

BUITENLAND




Buitenlandse toeristen maken 32% uit van alle aankomsten in Vlaanderen in 2021.

BINNENLAND

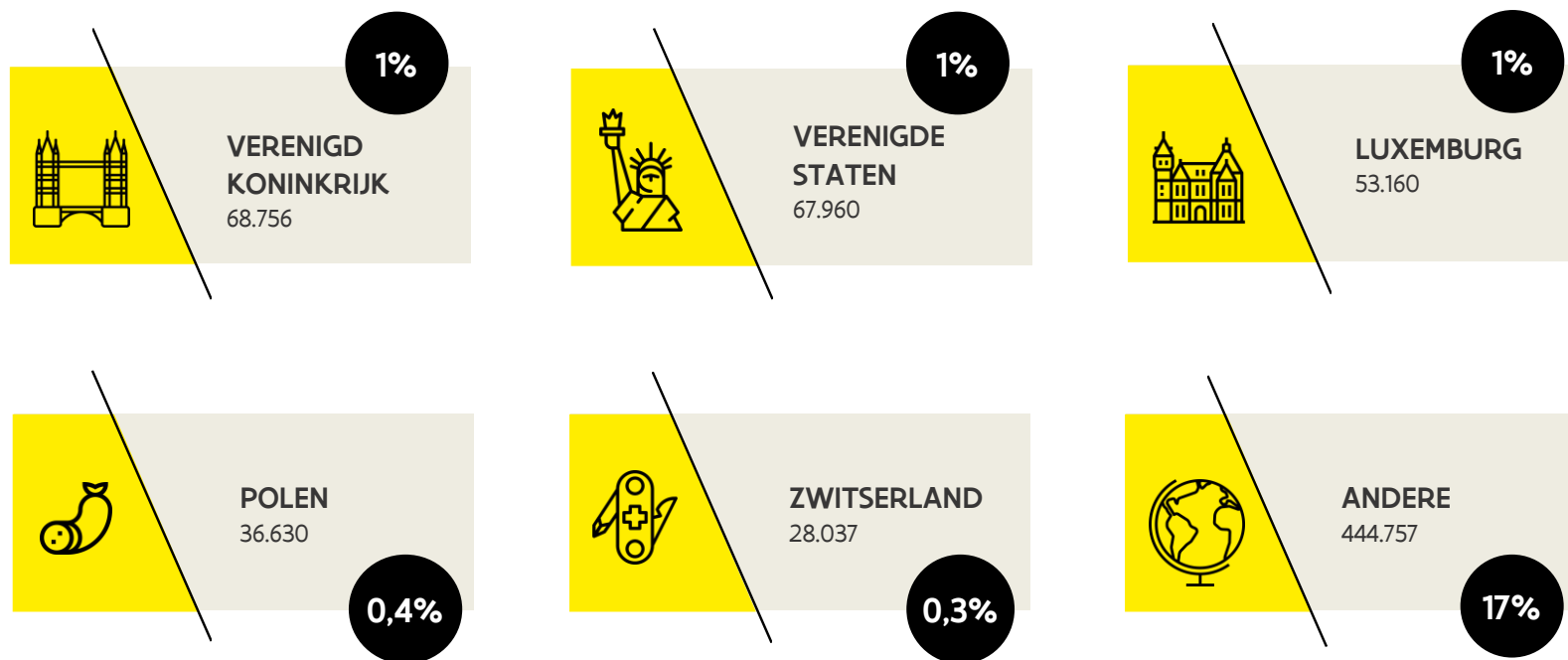


Belgen nemen 68% voor hun rekening.


2021 \ TOP BUITENLANDSE AANKOMSTEN IN VLAANDEREN NAAR HERKOMSTLAND



2021 \ TOP BUITENLANDSE AANKOMSTEN IN VLAANDEREN NAAR HERKOMSTLAND



2021 / OVERNACHTINGEN IN VLAANDEREN NAAR LOGIESVORM



VLAANDEREN 100% = 22 MILJOEN



2021 / OVERNACHTINGEN IN VLAANDEREN NAAR MOTIEF

83%



ONTSPANNING
EN
VAKANTIE
18.574.346

7%



CONFERENTIE,
CONGRES EN
SEMINARIE
1.521.947

10%



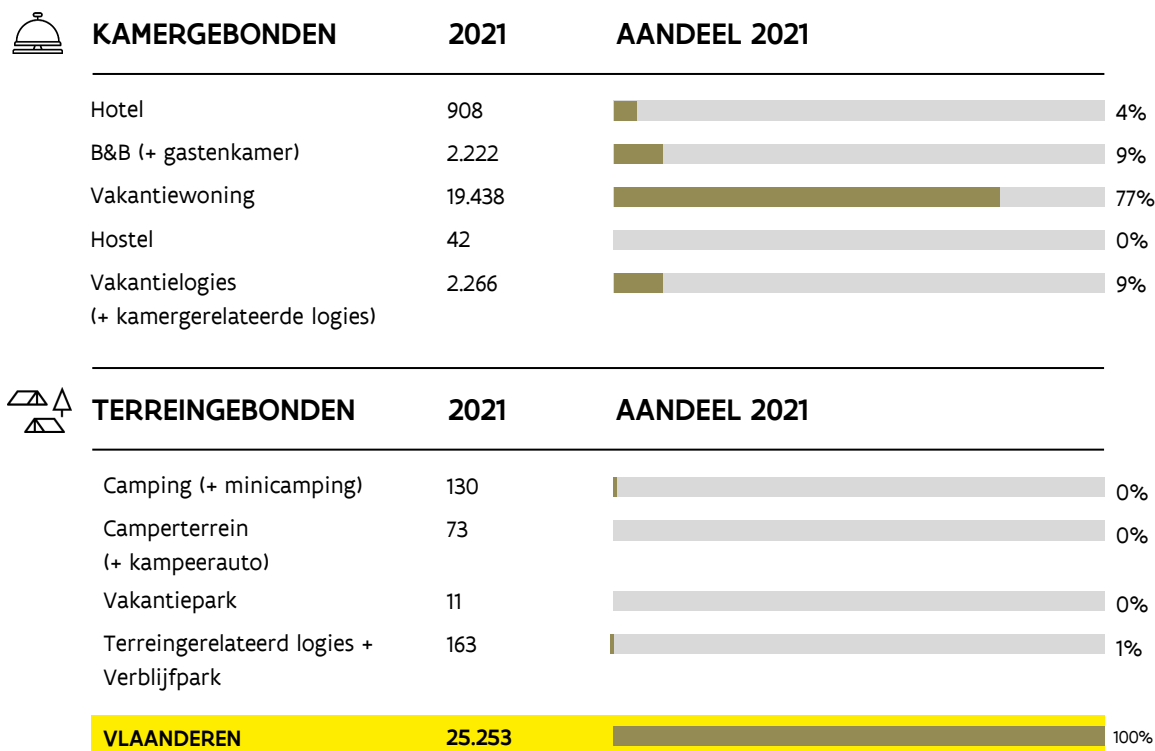
ANDERE
BEROEPS-
DOELEINDEN
2.134.052

VLAANDEREN 100% - 22 MILJOEN

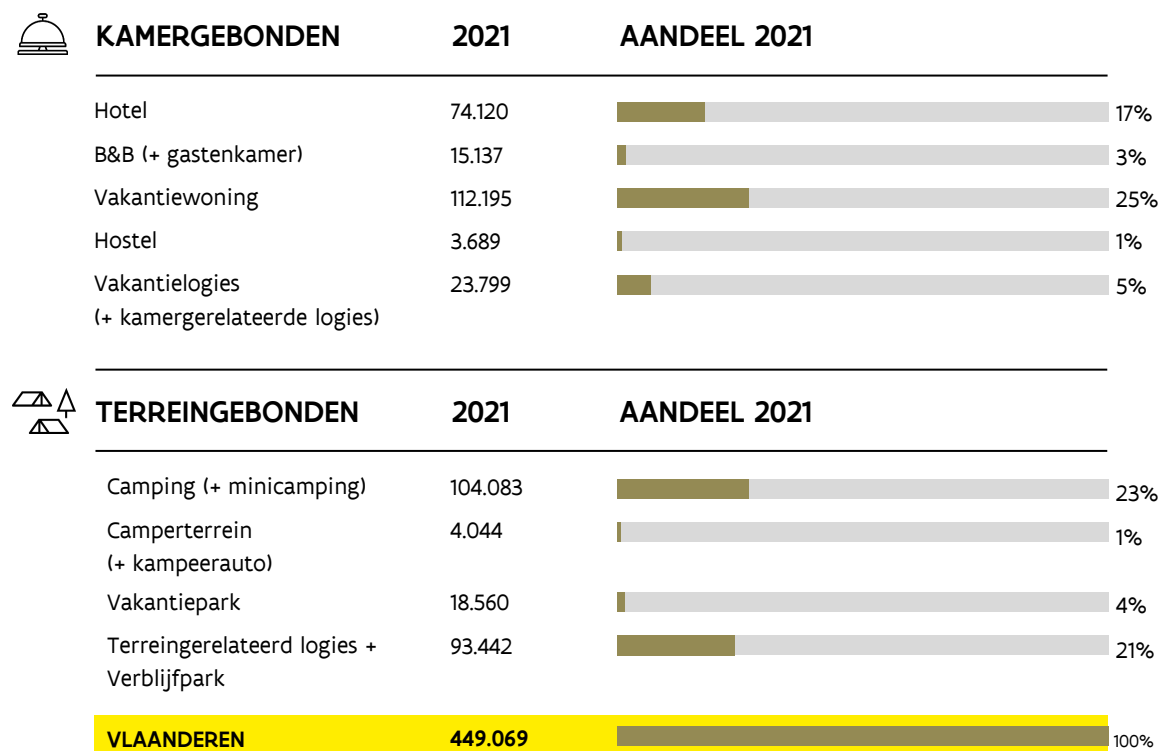
2021 / TOTALE TOERISTISCH LOGIESAANBOD

ALLE LOGIESVORMEN



TOERISTISCH LOGIESAANBOD IN VLAANDEREN (AANTAL INRICHTINGEN)

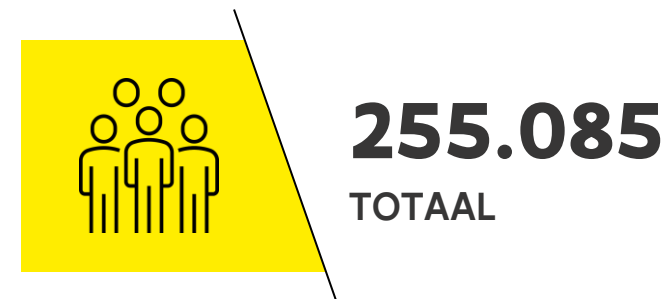


TOERISTISCH LOGIESAANBOD IN VLAANDEREN (CAPACITEIT, IN PERSONEN)



2021 / TOTALE TEWERKSTELLING IN DE TOERISTISCHE SECTOR IN JOBS IN VLAANDEREN

	 LOONTREKKENDEN	 ZELFSTANDIGEN
Accommodatie	17.894	
Accommodatie mbt 2de verblijven (enkel kust)	996	41.153
Voeding en drankverstrekkers	76.957	
Personenvervoer	52.033	
Reisbureaus, reisorganisatoren, reserveringsbureaus en aanverwante activiteiten	5.074	
Diensten voor cultuur	16.739	22.603
Diensten voor sport- en recreatie	15.709	
Kleinhandel van landspecifieke, karakteristieke toerismegoederen	3.772	
Niet-toerismekarakteristieke bedrijven	2.155	
TOTAAL	191.329	63.756



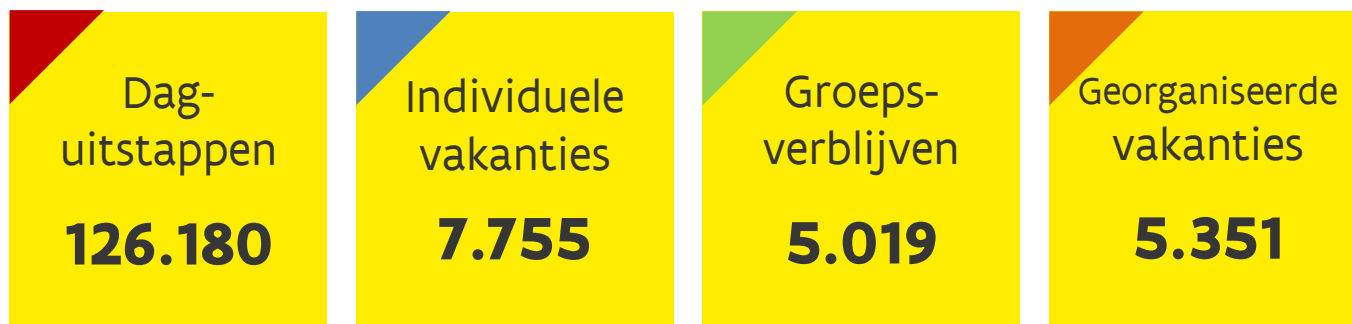
De brede toeristische sector (inclusief personenvervoer) is goed voor:

6,5% van de **totale** tewerkstelling

7,2% van de **zelfstandige** tewerkstelling

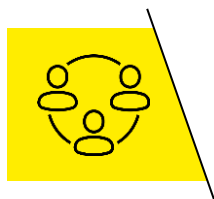
6,3% van de **loontrekkende** tewerkstelling

2021 / BEVORDEREN VAN VAKANTIEPARTICIPATIE



TOTAAL **144.305**

In 2021 maakten ruim 144.000 Vlamingen met financiële beperkingen gebruik van Iedereen Verdient Vakantie om op uitstap of vakantie te gaan.



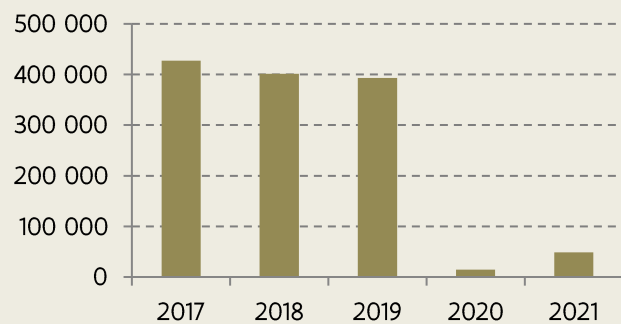
Het netwerk Iedereen Verdient Vakantie bestaat uit meer dan 2.400 partners.



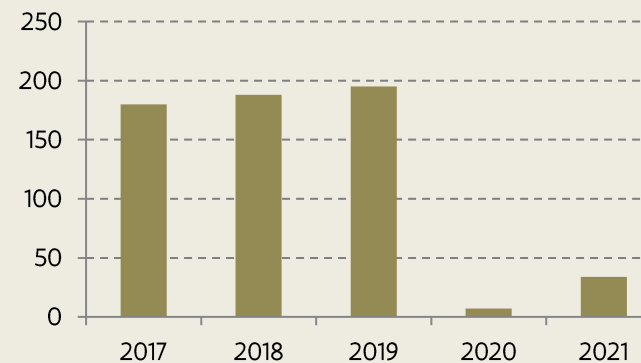
CRUISES IN VLAANDEREN



EVOLUTIE AANTAL PASSAGIERSBEWEGINGEN
CRUISES ANTWERPEN, ZEEBRUGGE, OOSTENDE

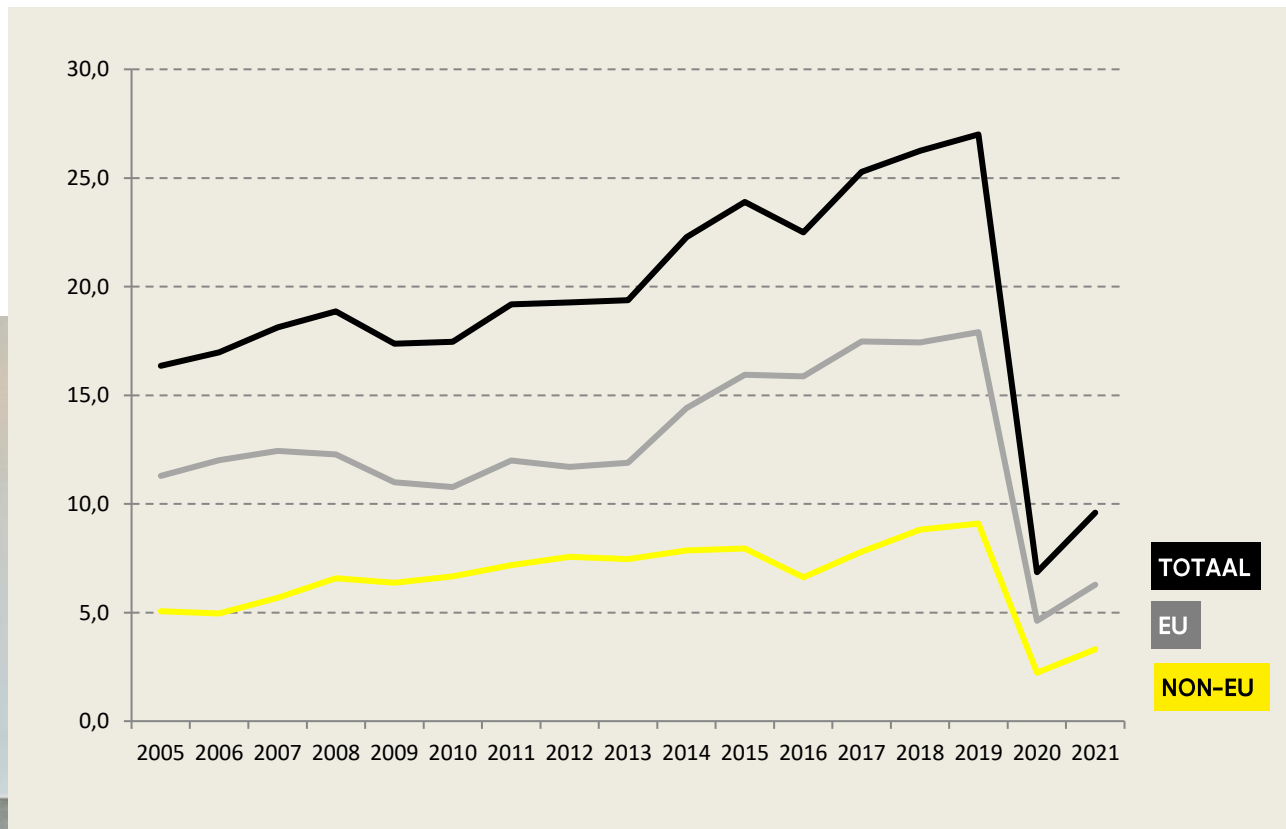


EVOLUTIE AANTAL CRUISES
ANTWERPEN, ZEEBRUGGE, OOSTENDE



In 2021 meerden 34 schepen aan in de havens van Antwerpen, Zeebrugge en Oostende, met in totaal ongeveer 49.000 passagiers

LUCHTVAART IN VLAANDEREN




De drie luchthavens in Brussel, Antwerpen en Oostende verwelcomden in 2021 9,6 miljoen commerciële passagiers. Dit is 40% meer dan in 2020 maar 64% minder dan voor COVID-19.

6,3 miljoen van deze passagiers hadden een bestemming binnen de Europese unie, 3,3 miljoen een bestemming in de rest van Europa of een overzeese bestemming.

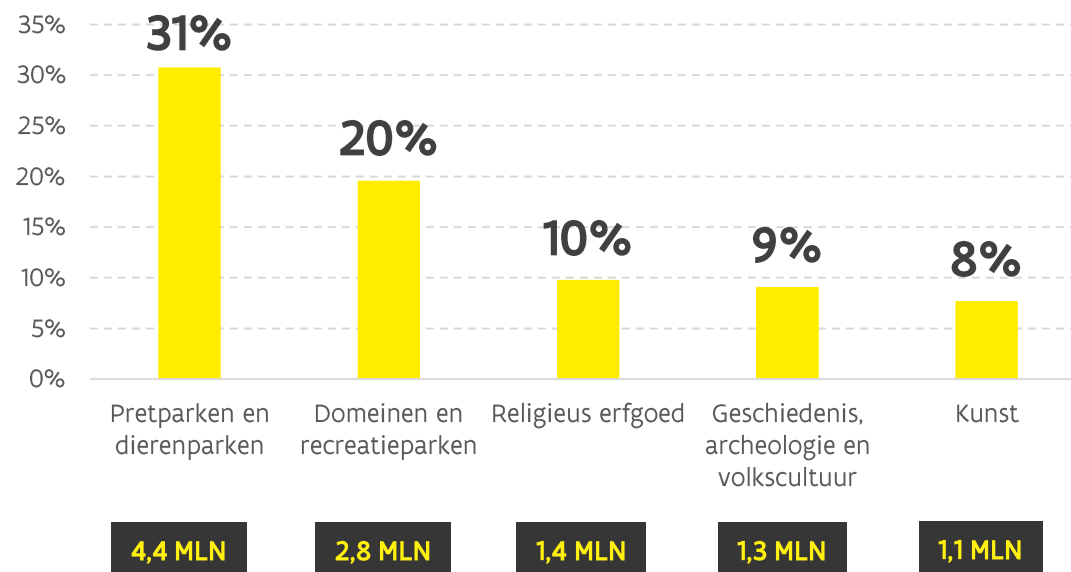
2021 / **BEZOEKERSBAROMETER**

Toerisme Vlaanderen, de kunststeden en de provinciale toeristische organisaties beheren samen een bezoekersbarometer voor het vrijetijdsaanbod met een toeristisch karakter.



In 2021 namen 344 attracties deel met in totaal 14,3 miljoen bezoekers

TOP VIJF CATEGORIEËN



www.toerismevlaanderen.be/bezoekersbarometer

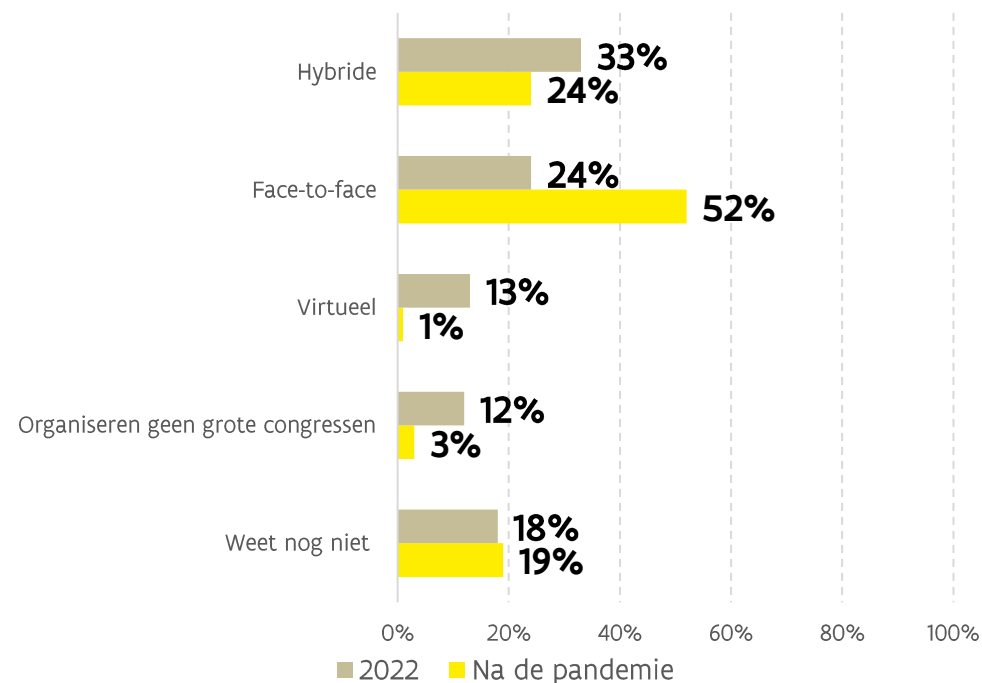
2021 / MICE-ONDERZOEK

WELKE VORM ZULLEN ASSOCIATIECONGRESSEN AANNEMEN?



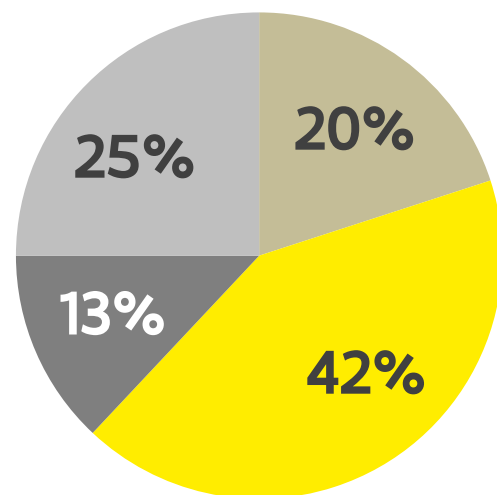
In 2022 willen organisatoren nog een derde van de congressen in hybride vorm (live en virtuele deelname gecombineerd) organiseren. Meer dan 1 op tien associatiecongressen vinden volledig online plaats.

Eens de pandemie bedwongen is, kiezen organisatoren weer voluit voor face-to-face bijeenkomsten: 52% volledig live en 24% in hybride vorm.



2021 / MICE-ONDERZOEK

BEREIDHEID OM TE BETALEN VOOR EEN DUURZAAM CONGRES



■ Ja, zeker ■ Misschien ■ Neen ■ Weet niet



Eén op 5 organisatoren is bereid om meer te betalen voor de organisatie van een ecologisch duurzaam congres. 42% zou dit overwegen.



DEFINITIES

1 Vlaanderen = Vlaams + Brussels Gewest

2 Gegevens met betrekking tot het verblijfstoerisme zijn geteld door de Federale Overheidsdienst Economie – Algemene Directie Statistiek, in commerciële logiesinrichtingen (hotels, gastenkamers, campings, vakantieparken, jeugd- en sociaal logies voor volwassenen, vakantie-logies), inclusief commercieel huurlogies aan de kust. Huurlogies (vakantiewoningen) in het binnenland zijn sinds 2015 door middel van steekproef opgenomen in de cijfers.

Niet inbegrepen zijn: niet-commercieel huurlogies, tweede verblijven en vaste staanplaatsen op campings.

Het aantal aankomsten komt grosso modo overeen met het aantal verblijfstoeristen. Met dat verschil dat elke toerist als een 'aankomst' wordt geteld telkens hij of zij een nieuwe logiesaccommodatie benut.

Het aantal **overnachtingen** is gelijk aan de som van alle verblijfsnachten die met deze aankomsten gepaard gaan. De weergegeven aankomsten en overnachtingen betreffen elk verblijfsmotief (zowel vakantie als zakelijk motief).

3 De **bruto bezettingsgraad** wordt berekend op basis van het aantal verhuurde kamers ten opzichte van het aantal te huur gestelde kamers. Een bruto bezettingsgraad houdt geen rekening met sluitingsdagen van hotels of tijdelijk niet-verhuurbare kamers.

4 **Zelfstandigen** gaat om de categorieën horeca, vermakelijkheden, foorkramers en vrije beroepen in de kunst.





**MEER
INFO?**



Vlaanderen
is toerisme



MAIL

kennisbeheer@toerismevlaanderen.be



TEL

02 504 04 07



MEER ONDERZOEKEN, STATISTIEKEN EN UITGEBREIDE DEFINITIES

www.toerismevlaanderen.be/cijfers