



Vlaanderen
is toerisme

TOERISME IN KERNCIJFERS editie 2023

TOERISME IN KERNCIJFERS editie 2023



In “Toerisme in Kerncijfers” kunt u in één oogopslag de belangrijkste trends en bevindingen over het internationale toerisme en de toerismestromen van, naar en in onze regio bij elkaar vinden.

In 2022 kende toeristisch Vlaanderen een stevig herstel ten opzichte van de coronajaren 2020 en 2021.

Vlaanderen telt in 2022 33,7 miljoen overnachtingen en 13,7 miljoen aankomsten. In deze publicatie kom je te weten waar deze toeristen logeerden, wanneer ze onze bestemming bezochten, waarom ze naar Vlaanderen komen en wie ze zijn. Op de laatste slides brengen we als uitsmijter een paar cijfers uit het nieuwe Kunststeden-onderzoek.

Toerisme Vlaanderen voert regelmatig nieuwe onderzoeken uit en publiceert de nieuwste aankomst- en overnachtingscijfers online.

Via www.toerismevlaanderen.be/cijfers blijf je steeds op de hoogte van de laatste nieuwe toerismecijfers en -onderzoeken.

Ik wens je een inspirerende lectuur toe.

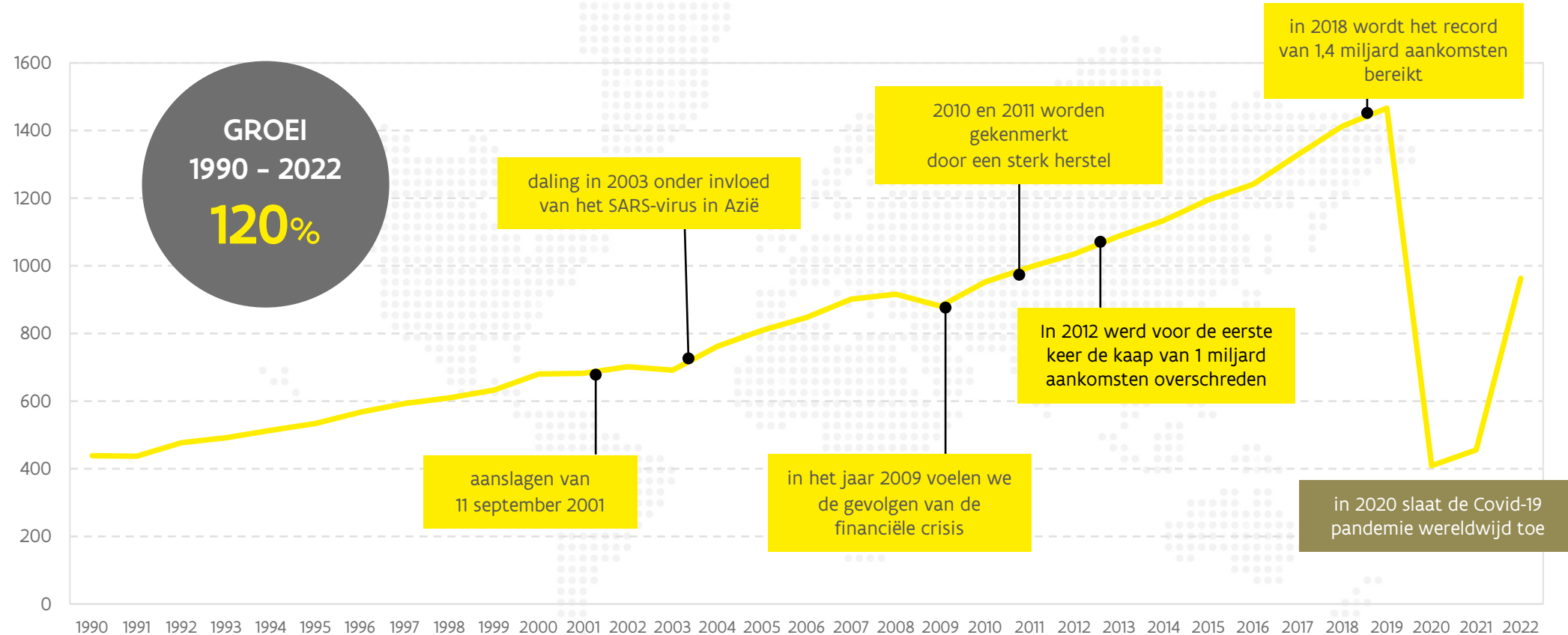
Peter De Wilde

administrateur-generaal a.i.
Toerisme Vlaanderen



EVOLUTIE VAN HET INTERNATIONAAL TOERISME 1990-2022 (in miljoen aankomsten)


De COVID-19 pandemie heeft een ongeziene invloed op de groei van het toerisme. 2022 toont een sterk herstel. Het aantal internationale aankomsten was in 2022 120% hoger dan in 1990.



Enkel buitenlandse aankomsten exclusief reizen in eigen land.

2022 \ AANTAL AANKOMSTEN EN OVERNACHTINGEN IN VLAANDEREN

	Overnachtingen	%	Aankomsten	%	Gemiddelde verblijfsduur (nachten)
Vlaams Gewest	27.522.155	82%	10.565.442	77%	2,6
Brussels Gewest	6.220.792	18%	3.160.208	23%	2,0
Vlaanderen	33.742.947	100%	13.725.650	100%	2,5
België	43.024.124		17.626.645		2,4



OVERNACHTINGEN

25%

KUST

8,5 MILJOEN

38%

KUNSTSTEDEN

12,8 MILJOEN

37%

VLAAMSE REGIO'S

12,4 MILJOEN

VLAANDEREN 100%: **33,7 MILJOEN**



AANKOMSTEN

16%

KUST

2,3 MILJOEN

49%

KUNSTSTEDEN

6,7 MILJOEN


34%

VLAAMSE REGIO'S

4,7 MILJOEN

VLAANDEREN 100%: **13,7 MILJOEN**


2022 \ VERDELING VAN DE OVERNACHTINGEN VLAANDEREN



KUST

TOTAAL:
8,5 miljoen


GEMIDDELDE
VERBLIJFSDUUR
3,8 nachten



VLAAMSE REGIO'S

TOTAAL
12,4 miljoen

GEMIDDELDE
VERBLIJFSDUUR
2,6 nachten




KUNST STEDEN

TOTAAL
12,8 miljoen

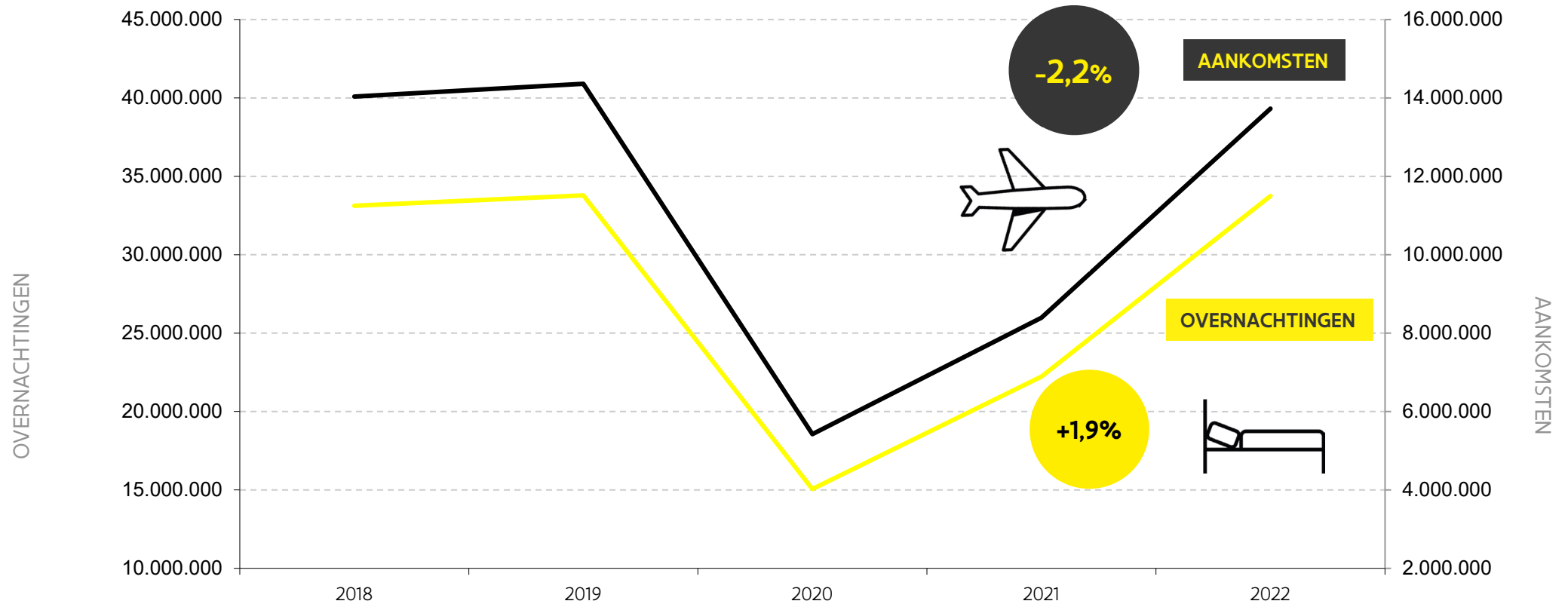
GEMIDDELDE
VERBLIJFSDUUR
1,9 nachten

2022 \ VERDELING VAN DE OVERNACHTINGEN VLAANDEREN



www.toerismevlaanderen.be/toerisme-cijfers-xl


2018 - 2022 \ EVOLUTIE AANKOMSTEN EN OVERNACHTINGEN IN ALLE LOGIESVORMEN IN VLAANDEREN



2022 \ AANKOMSTEN IN VLAANDEREN

ALGEMEEN TOTAAL: 13.725.650


BUITENLAND



6.837.849

Buitenlandse toeristen maken 50% uit van alle aankomsten in Vlaanderen in 2022.


BINNENLAND




6.887.801

Belgen nemen de andere helft voor hun rekening.


2022 \ TOP BUITENLANDSE AANKOMSTEN IN VLAANDEREN NAAR HERKOMSTLAND



2022 \ TOP BUITENLANDSE AANKOMSTEN IN VLAANDEREN NAAR HERKOMSTLAND



2022 / OVERNACHTINGEN IN VLAANDEREN NAAR LOGIESVORM EN NAAR MOTIEF



VLAANDEREN 100% - 34 MILJOEN

2022 / OVERNACHTINGEN IN VLAANDEREN NAAR MOTIEF

77%



ONTSPANNING
EN
VAKANTIE
26.152.352

11%



CONFERENTIE,
CONGRES EN
SEMINARIE
3.577.783

12%



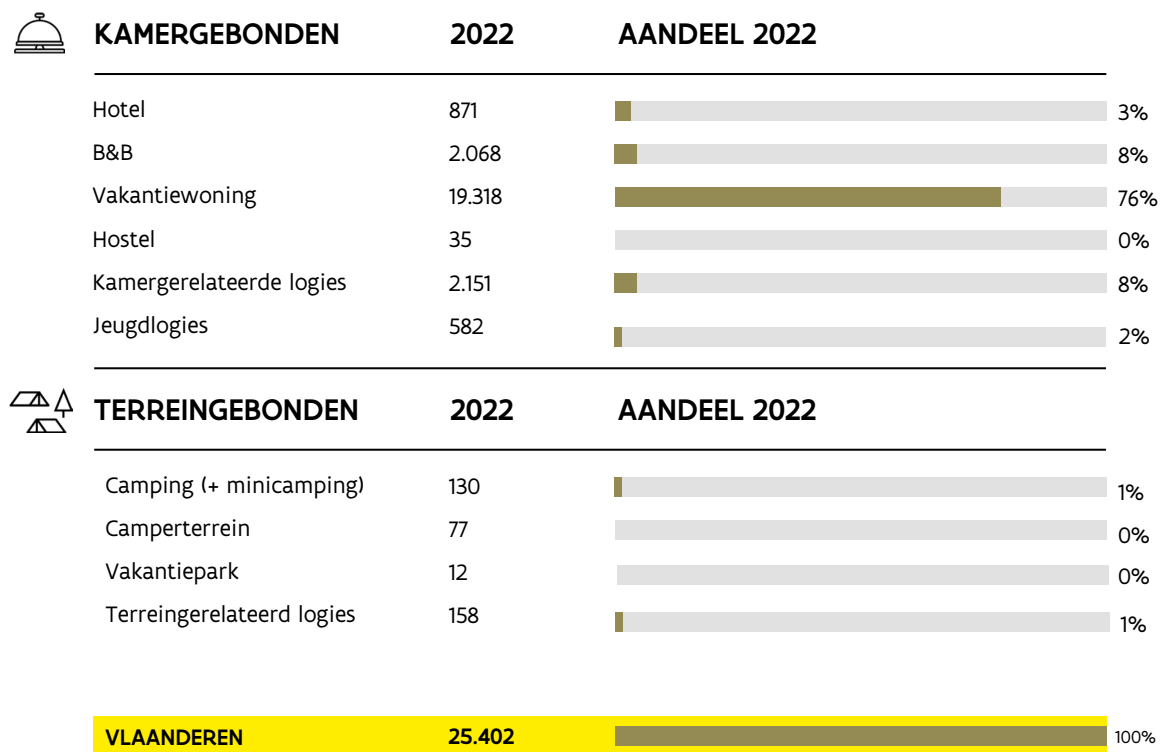
ANDERE
BEROEPS-
DOELEINDEN
4.012.812

VLAANDEREN 100% – 34 MILJOEN

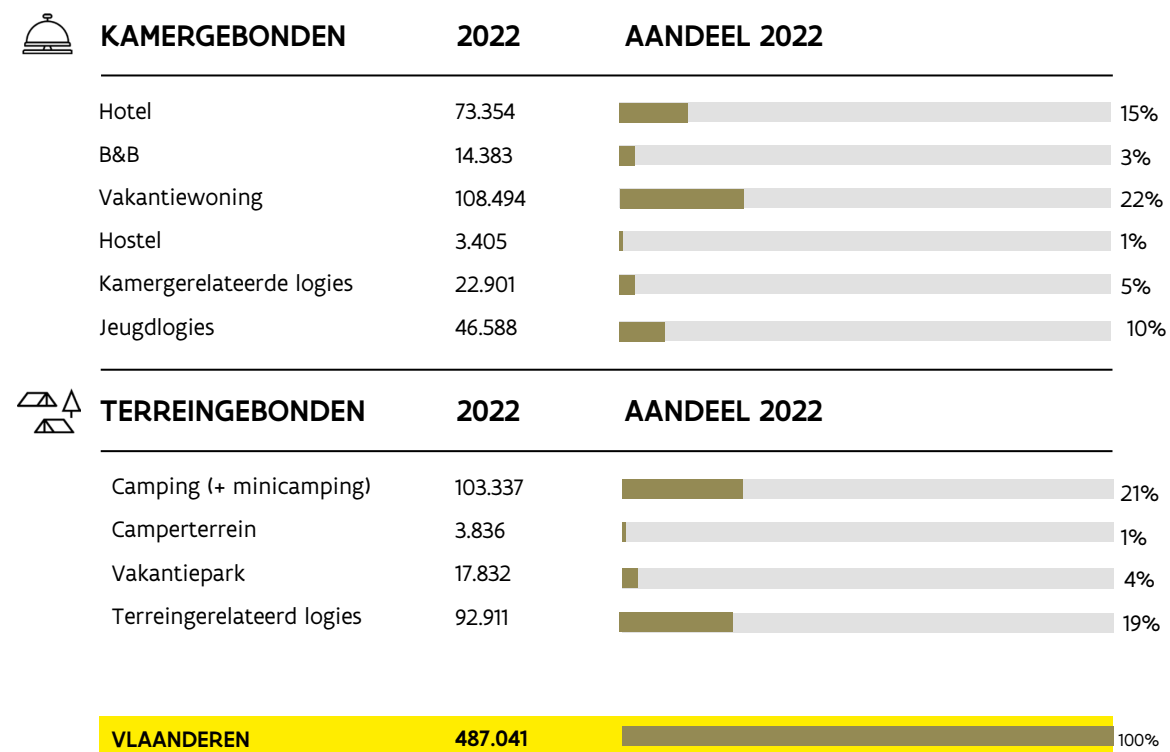
2022 / TOTALE BRUTO BEZETTINGSGRAAD

ALLE LOGIESVORMEN



TOERISTISCH LOGIESAANBOD IN VLAANDEREN (AANTAL INRICHTINGEN)




TOERISTISCH LOGIESAANBOD IN VLAANDEREN (CAPACITEIT, IN PERSONEN)



2022 / TOTALE TEWERKSTELLING IN DE TOERISTISCHE SECTOR IN JOBS IN VLAANDEREN

	 LOONTREKKENDEN	 ZELFSTANDIGEN
Accommodatie	20.212	
Accommodatie mbt 2de verblijven (enkel kust)	1.006	64.282
Voeding en drankverstrekkers	87.045	
Personenvervoer	52.806	
Reisbureaus, reisorganisatoren, reserveringsbureaus en aanverwante activiteiten	5.118	
Diensten voor cultuur	17.801	30.191
Diensten voor sport- en recreatie	16.652	
Kleinhandel van landspecifieke, karakteristieke toerismegoederen	3.838	
Niet-toerismekarakteristieke bedrijven	2.376	
TOTAAL	206.854	94.473



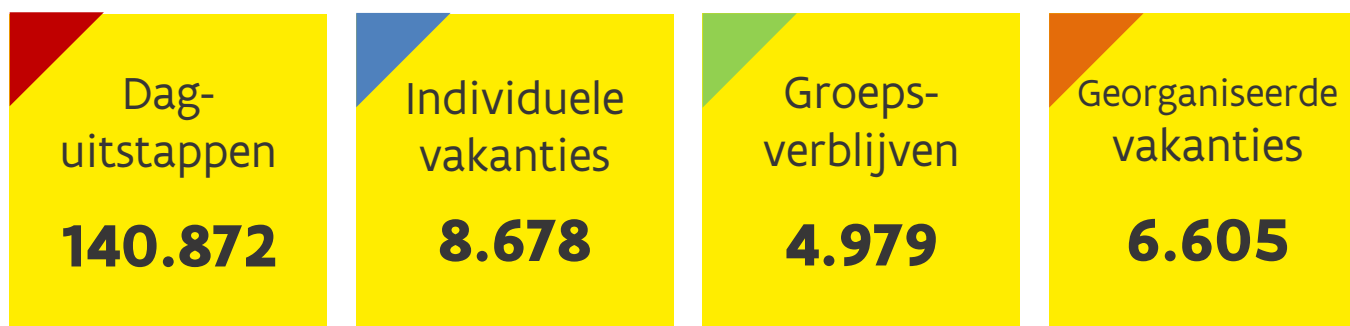
De brede toeristische sector (inclusief personenvervoer) is goed voor:

6,6% van de **totale** tewerkstelling

10,5% van de **zelfstandige** tewerkstelling

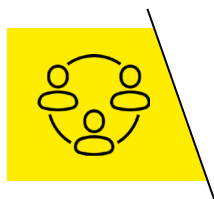
6,6% van de **loontrekkende** tewerkstelling

2022 / BEVORDEREN VAN VAKANTIEPARTICIPATIE



TOTAAL **161.134**

In 2022 maakten
ruim
161.000 Vlamingen
met financiële
beperkingen gebruik
van Iedereen
Verdient Vakantie
om op uitstap of
vakantie te gaan.



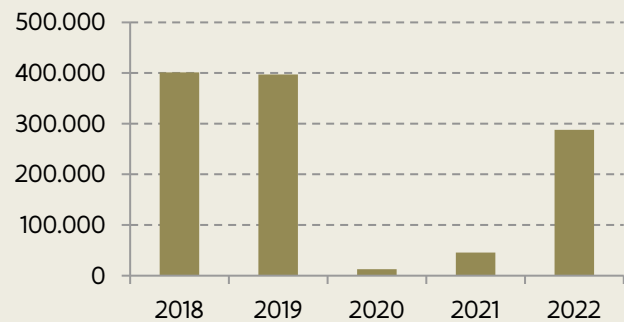
Iedereen Verdient Vakantie bestaat uit een netwerk van meer dan 2.400 partners.



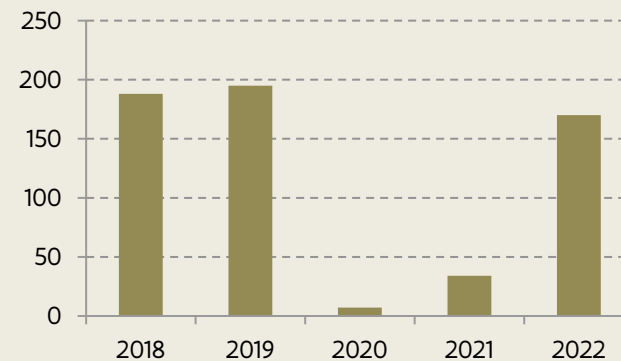
CRUISES IN VLAANDEREN



EVOLUTIE AANTAL PASSAGIERSBEWEGINGEN
CRUISES ANTWERPEN, ZEEBRUGGE, OOSTENDE

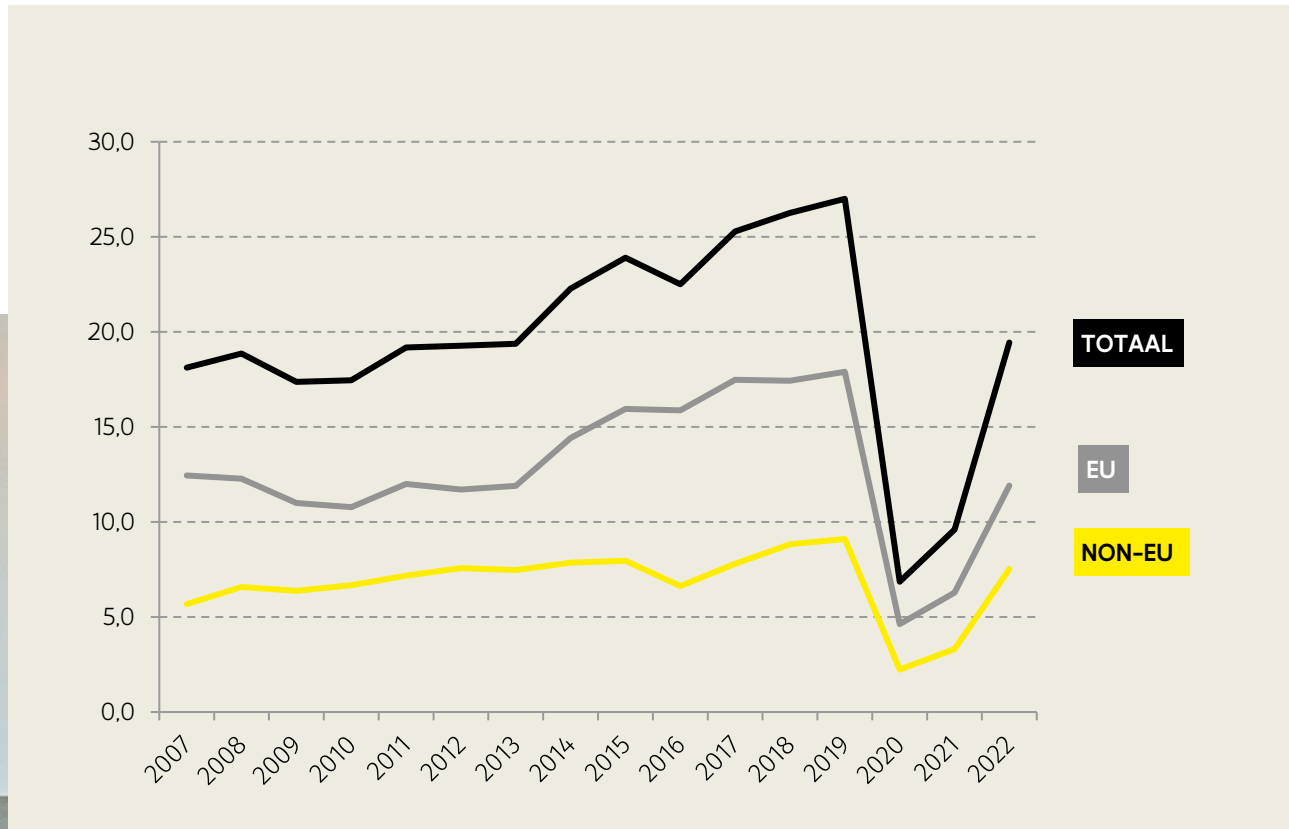


EVOLUTIE AANTAL CRUISES
ANTWERPEN, ZEEBRUGGE, OOSTENDE



In 2022 meerden 170 schepen aan in de havens van Antwerpen, Zeebrugge en Oostende, met in totaal ongeveer 288.000 passagiers

LUCHTVAART IN VLAANDEREN



De drie luchthavens in Brussel, Antwerpen en Oostende verwelkomden in 2022 19,4 miljoen commerciële passagiers. Dit is 103% meer dan in 2021.

11,9 miljoen van deze passagiers hadden een bestemming binnen de Europese unie, 7,5 miljoen een bestemming in de rest van Europa of een overzeese bestemming.

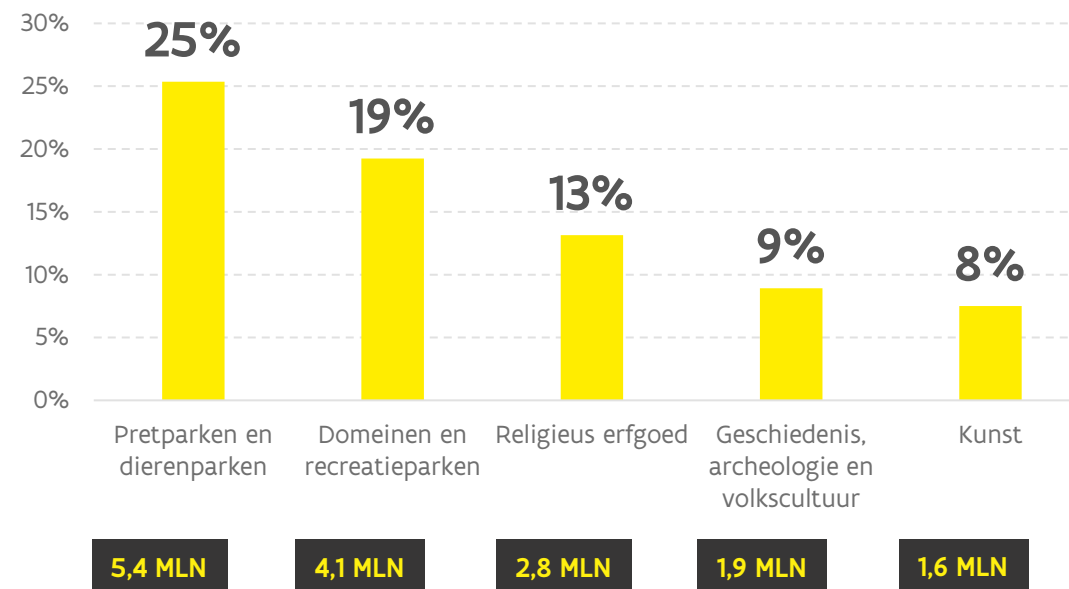
2022 / BEZOEKERSBAROMETER

Toerisme Vlaanderen, de kunststeden en de provincies beheren samen een bezoekersbarometer voor het vrijetijdsaanbod met een toeristisch karakter.



In 2022 namen 343 attracties deel met in totaal 21,3 miljoen bezoekers/

TOP VIJF CATEGORIEËN



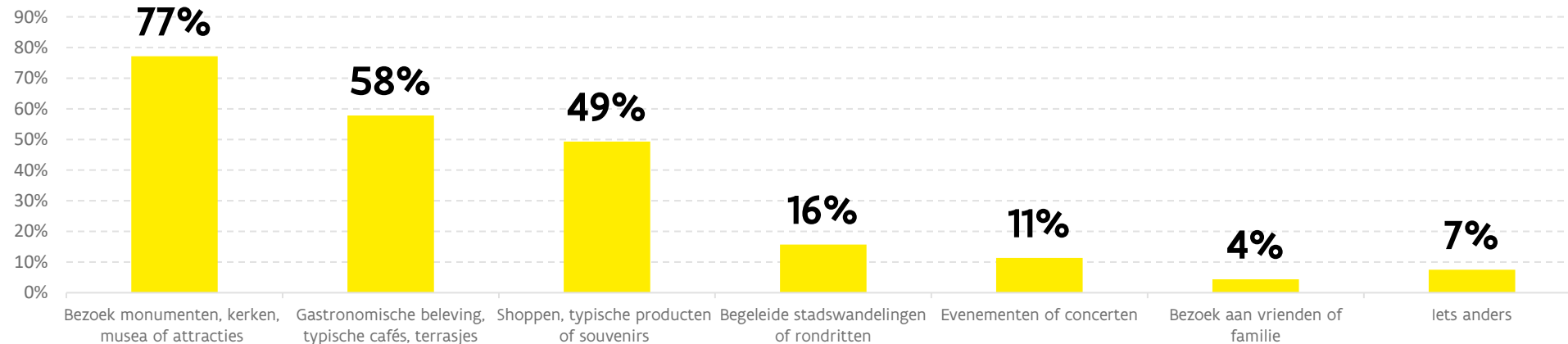
www.toerismevlaanderen.be/bezoekersbarometer

2023 \ MARKTONDERZOEK KUNSTSTEDEN



Toerisme Vlaanderen heeft samen met de toeristische diensten van Antwerpen, Brugge, Brussel, Gent, Leuven en Mechelen tussen april 2022 en maart 2023 een onderzoek uitgevoerd bij verblijfstoeristen, uit zowel binnen- als buitenland.

BELANGRIJKSTE ACTIVITEITEN



<https://toerismevlaanderen.be/nl/cijfers/onderzoek/recreatieve-toerist/marktonderzoek-kunststeden>

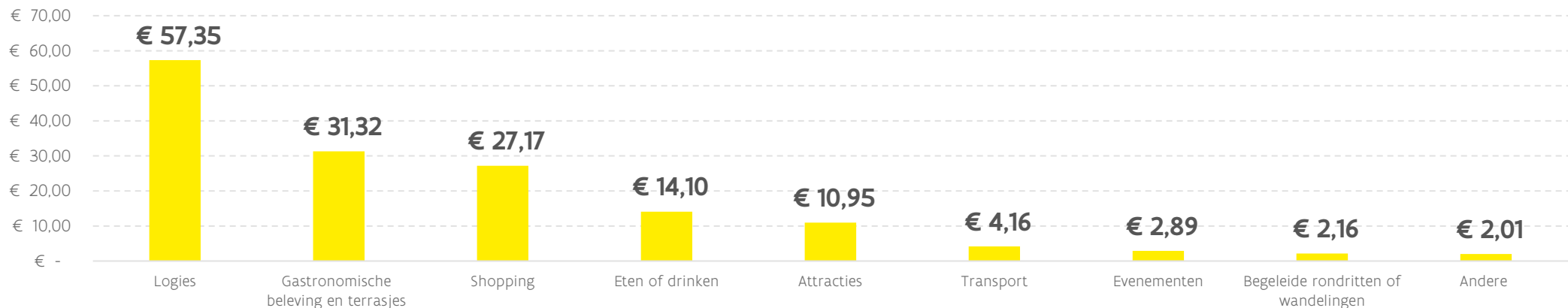
2023 \ MARKTONDERZOEK KUNSTSTEDEN

Gemiddelde leeftijd
42 jaar

Gemiddelde grootte gezelschap
2,3 personen



Gemiddelde besteding per persoon per dag
152 euro



<https://toerismevlaanderen.be/nl/cijfers/onderzoek/recreatieve-toerist/marktonderzoek-kunststeden>

DEFINITIES

1 Vlaanderen = Vlaams + Brussels Gewest

2 Gegevens met betrekking tot het verblijfstoerisme zijn geteld door de Federale Overheidsdienst Economie – Algemene Directie Statistiek, in commerciële logiesinrichtingen (hotels, gastenkamers, campings, vakantieparken, jeugd- en sociaal logies voor volwassenen, vakantie-logies), inclusief commercieel huurlogies aan de kust. Huurlogies (vakantiewoningen) in het binnenland zijn sinds 2015 door middel van steekproef opgenomen in de cijfers.

Niet inbegrepen zijn: niet-commercieel huurlogies, tweede verblijven en vaste staanplaatsen op campings.

Het aantal aankomsten komt grosso modo overeen met het aantal verblijfstoeristen. Met dat verschil dat elke toerist als een 'aankomst' wordt geteld telkens hij of zij een nieuwe logiesaccommodatie benut.

Het aantal **overnachtingen** is gelijk aan de som van alle verblijfsnachten die met deze aankomsten gepaard gaan. De weergegeven aankomsten en overnachtingen betreffen elk verblijfsmotief (zowel vakantie als zakelijk motief).

3 De **bruto bezettingsgraad** wordt berekend op basis van het aantal verhuurde kamers ten opzichte van het aantal te huur gestelde kamers. Een bruto bezettingsgraad houdt geen rekening met sluitingsdagen van hotels of tijdelijk niet-verhuurbare kamers.

4 **Zelfstandigen** gaat om de categorieën horeca, vermakelijkheden, foorkramers en vrije beroepen in de kunst.





**MEER
INFO?**



Vlaanderen
is toerisme



MAIL

kennisbeheer@toerismevlaanderen.be



TEL

02 504 03 00



MEER ONDERZOEKEN, STATISTIEKEN EN UITGEBREIDE DEFINITIES

www.toerismevlaanderen.be/cijfers