



Vlaanderen
is landbouw & zeevisserij

DE VLAAMSE MELKVEEBAROMETER

VIERDE KWARTAAL 2023

AGENTSCHAP
LANDBOUW
& ZEEVISSERIJ

www.vlaanderen.be/landbouw



DE VLAAMSE MELKVEEBAROMETER

Vierde kwartaal 2023

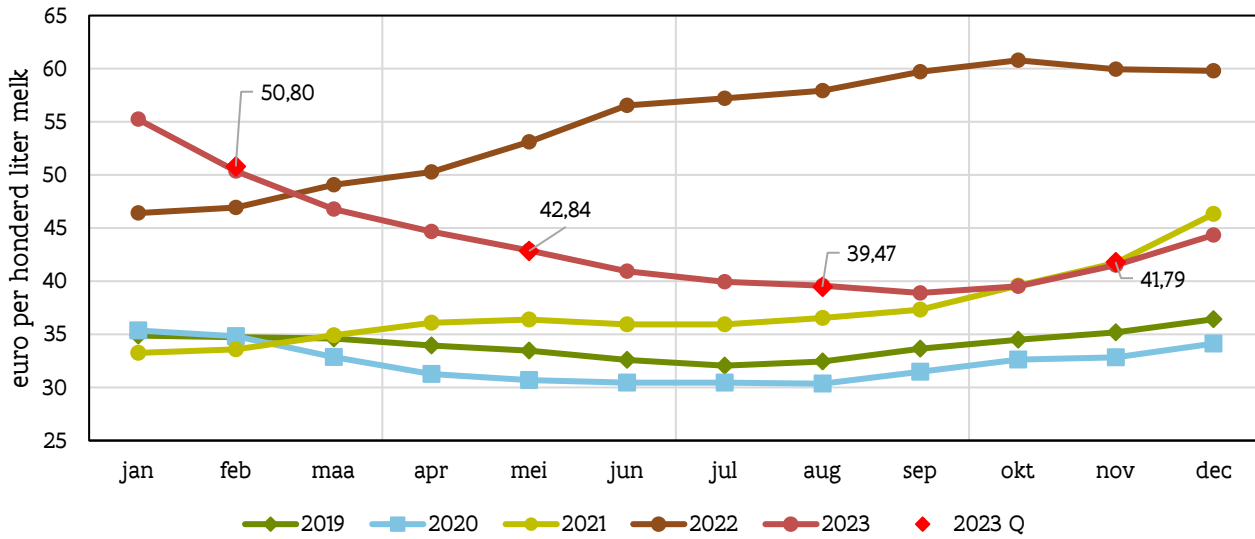


INHOUD

1	Samenvatting	5
2	Melkprijs	5
3	Bedrijfseconomische resultaten	6
3.1	Resultaten als index	6
3.2	Resultaten in euro per honderd liter melk	8
4	Begrippenlijst	10
5	Aanpassingen	11



Figuur 1: maandelijkse melkprijs in euro per honderd liter voor 2019 tot en met december 2023 en het gemiddelde per kwartaal voor 2023



Bron: Belgische Confederatie van de Zuivelindustrie (BCZ) en Agentschap Landbouw en Zeevisserij

3 BEDRIJFSECONOMISCHE RESULTATEN

3.1 RESULTATEN ALS INDEX

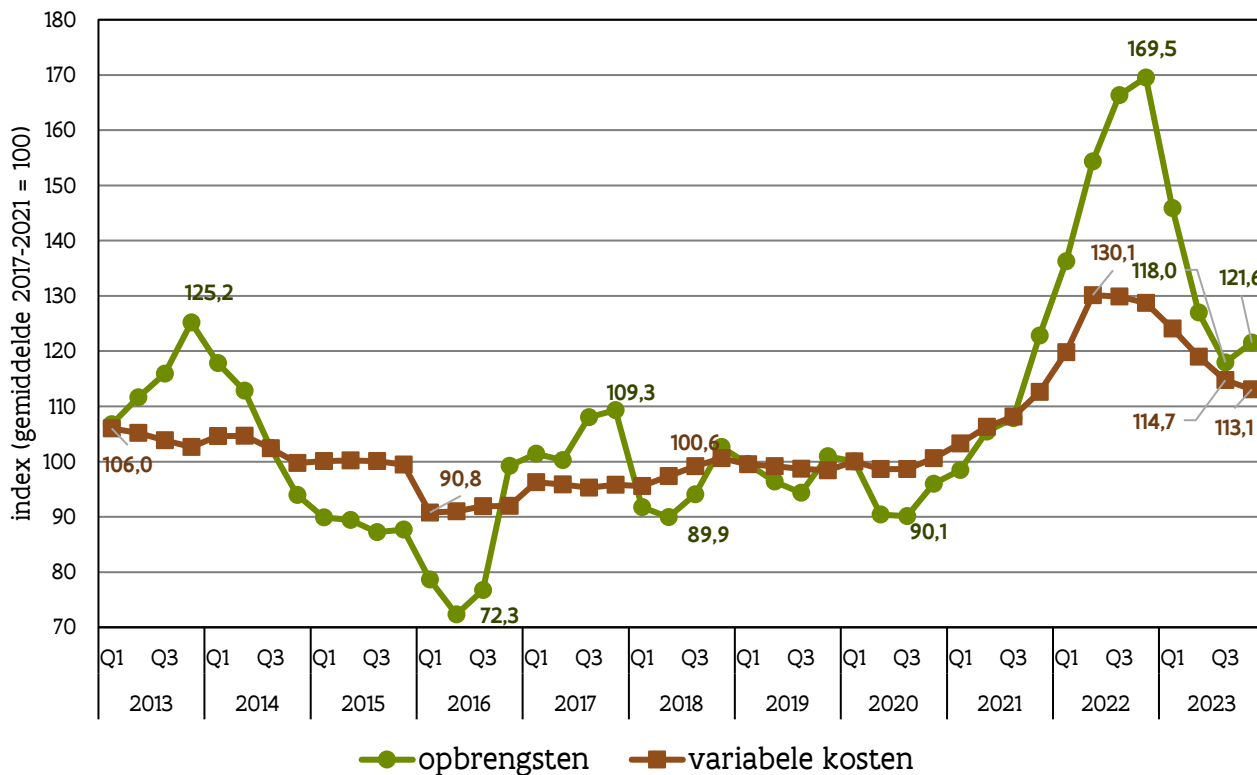
De index toont de situatie in een specifiek kwartaal ten opzichte van een referentieperiode. Het gemiddelde van de vijfjarige periode 2017-2021 heeft een indexwaarde gelijk aan 100.

De index van de opbrengsten stijgt van 118,0 in het derde kwartaal van 2023 naar 121,6 in het vierde kwartaal van 2023. De melkprijs als belangrijkste factor neemt toe. De prijs voor nuchtere kalveren daalt zeer sterk, die van reforme koeien daalt beperkt.

De index van de variabele kosten daalt van 114,7 naar 113,1 in het vierde kwartaal van 2023. De prijzen van meststoffen, mengvoeder en energie nemen af.



Figuur 2: index van de opbrengsten en variabele kosten per kwartaal voor de periode 2013-2023



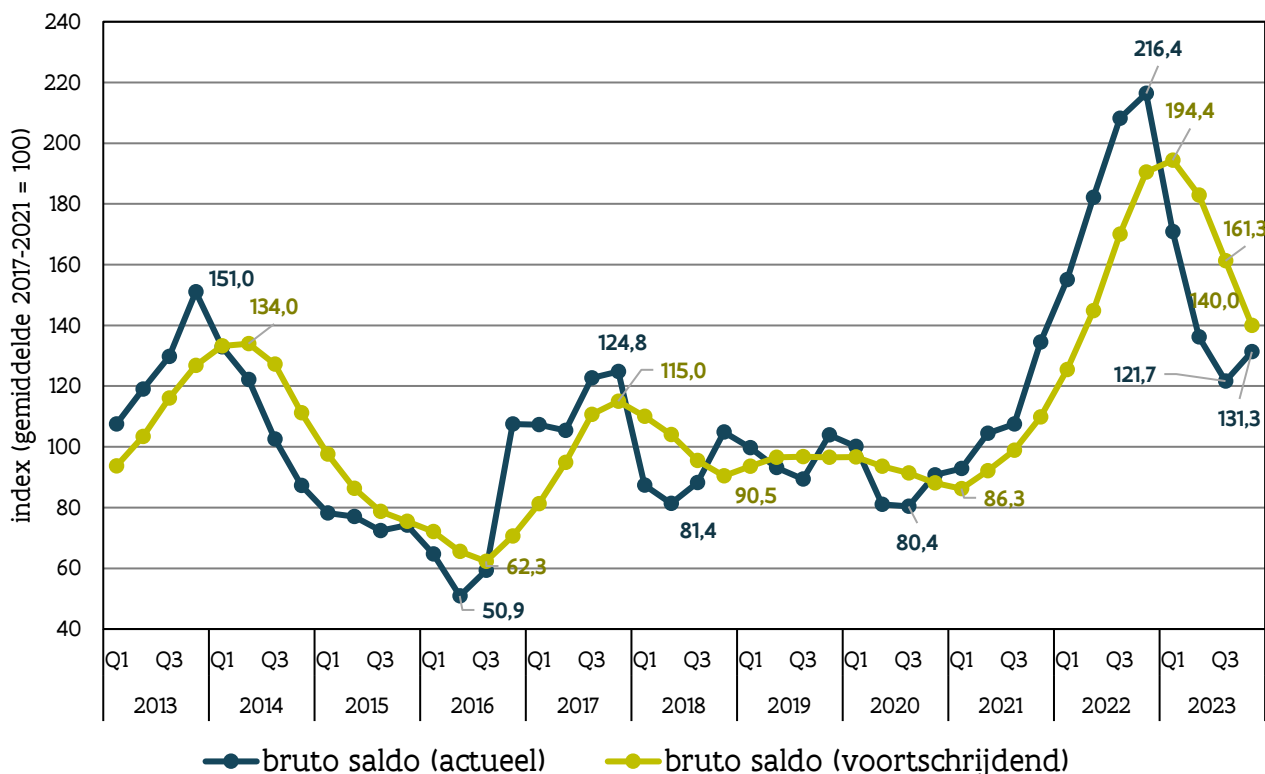
Bron: Agentschap Landbouw en Zeevisserij. Het gemiddelde van de opbrengsten en de variabele kosten voor de periode 2017 tot en met 2021 is gelijk aan een indexwaarde van 100.

Het actuele brutosaldo is gelijk aan het verschil tussen opbrengsten en variabele kosten en is een indicator van de actuele economische situatie. Het voortschrijdend brutosaldo is het gemiddelde brutosaldo van de vier voorgaande kwartalen en geeft een bijkomend zicht op de rentabiliteit in de melkveehouderij tijdens het afgelopen jaar.

De index van het actuele brutosaldo neemt beperkt toe in het vierde kwartaal van 2023 na een sterke daling in de voorgaande kwartaal. De index gaat van 121,7 naar 131,3. Het brutosaldo ligt zo boven het gemiddelde referentieniveau van 2017-2021. De stijgende opbrengsten en dalende kosten zorgen voor een opwaartse evolutie. Het voortschrijdend brutosaldo daalt net als in het voorgaande kwartaal. De voortschrijdende index daalt van 161,3 naar 140,0, maar blijft nog steeds ver boven de vijfjarige referentieperiode liggen.



Figuur 3: index van het actueel en voortschrijdend brutosaldo per kwartaal voor de periode 2013-2023



Bron: Agentschap Landbouw en Zeevisserij. Het gemiddelde van het actueel en voortschrijdend brutosaldo voor de periode 2017 tot en met 2021 is gelijk aan een indexwaarde van 100

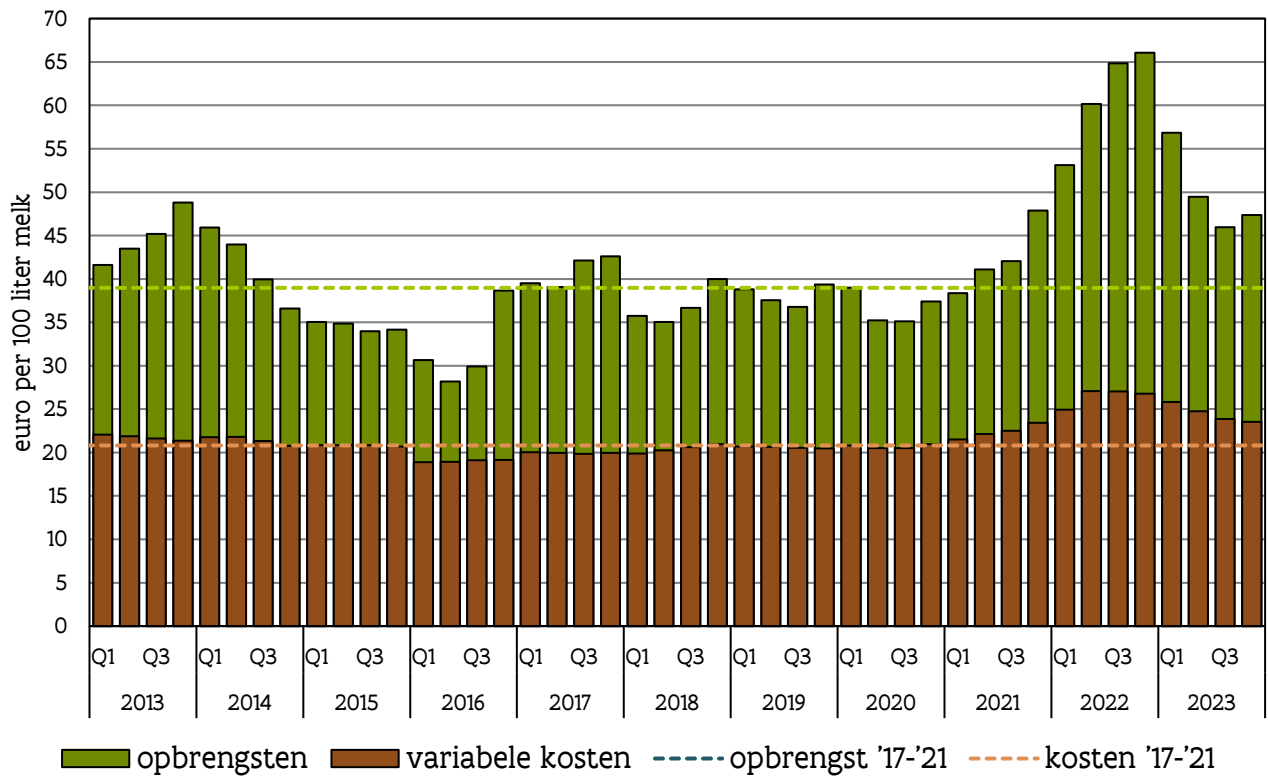
3.2 RESULTATEN IN EURO PER HONDERD LITER MELK

De resultaten uitgedrukt in monetaire termen tonen de opbrengsten, de variabele kosten, het brutosaldo en het familiaal arbeidsinkomen per honderd liter melk.

In het vierde kwartaal van 2023 stijgen de opbrengsten van 45,97 naar 47,38 euro per honderd liter. Dat is hoger dan het vijfjarige gemiddelde (2017-2021) van 38,97 euro per honderd liter. De variabele kosten dalen verder en gaan van 23,88 naar 23,54 euro per honderd liter. Dat is eveneens hoger dan het vijfjarige gemiddelde (2017-2021) van 20,82 euro per honderd liter.



Figuur 4: opbrengsten en variabele kosten per honderd liter melk per kwartaal voor de periode 2013-2023 en het gemiddelde van de vijfjarige periode 2017-2021



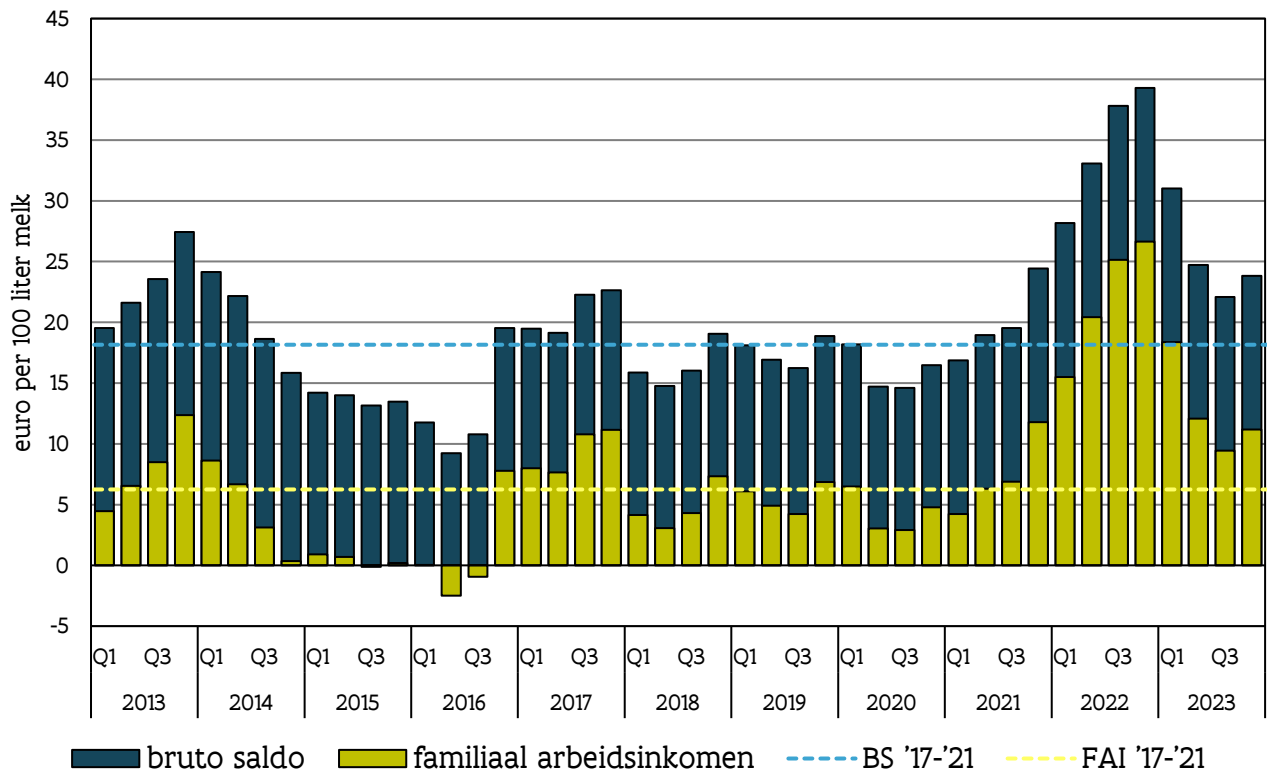
Bron: Agentschap Landbouw en Zeevisserij

Het brutosaldo is het verschil tussen opbrengsten en variabele kosten. De evolutie van deze twee variabelen verklaart ook de stijging van het brutosaldo per honderd liter van 22,09 in het derde kwartaal van 2023 naar 23,84 euro per honderd liter in het vierde kwartaal van 2023. Het brutosaldo ligt hoger dan het gemiddelde van de vijfjarige periode 2017-2021 van 18,16 euro per honderd liter.

Het familiaal arbeidsinkomen is het brutosaldo waarvan de vaste kosten afgetrokken worden. Dat is wat overblijft als vergoeding voor de eigen arbeid van de landbouwer en eventuele meewerkende familieleden. In het vierde kwartaal van 2023 stijgt het familiaal arbeidsinkomen van 9,44 naar 11,18 euro per honderd liter. Dat ligt nog steeds hoger dan het vijfjarige gemiddelde (2017-2021) van 6,25 euro per honderd liter.



Figuur 5: brutosaldo en familiaal arbeidsinkomen per honderd liter melk per kwartaal voor de periode 2013-2023 en het gemiddelde van de vijfjarige periode 2017-2021



Bron: Agentschap Landbouw en Zeevisserij. BS: brutosaldo; FAI: familiaal arbeidsinkomen

4 BEGRIPPENLIJST

- De **opbrengsten** zijn de som van alle opbrengsten van het melkveebedrijf. Deze omvatten o.a. de verkoop van melk, de verkoop van nuchtere kalveren en reforme koeien en alle overige opbrengsten.
- De **variabele kosten** omvatten alle kosten die rechtstreeks te maken hebben met de productie. Deze omvatten o.a. de aankoop van krachtvoeder, de aankoop en productie van ruwvoeder, energiekosten, dierenartskosten, kosten voor kunstmatige inseminatie en overige variabele kosten.
- Het **brutosaldo** is het verschil tussen de opbrengsten en variabele kosten. Het brutosaldo is het bedrag dat beschikbaar is voor het betalen van de vaste kosten en wat daarna overblijft als vergoeding voor eigen inbreng van productiefactoren: eigen arbeid, grond en kapitaal.
- Het **actueel brutosaldo** is het brutosaldo op een bepaald moment. Het **voortschrijdend brutosaldo** is in deze publicatie het gemiddelde van de vier voorgaande kwartalen en geeft een bijkomend zicht op de rentabiliteit van het afgelopen jaar.

