



Flanders
State of the Art

Séjours de vacances accessibles en Flandre et à Bruxelles

2023 - 2024

HÔTELS

CHAMBRES D'HÔTES

MAISONS DE VACANCES

CAMPINGS

LOGIS VACANCES

VISITFLANDERS



Voyages Accessibles

La Flandre, une destination de vacances pour tous !

L'envie de voyager vous démange ? Vous rêvez d'une escapade à la mer, d'un city trip ou d'un séjour à la campagne ? Vous voulez toutefois vous assurer préalablement que la destination de votre choix est également accessible ? Dans ce cas, la brochure « Séjours de vacances accessibles en Flandre et à Bruxelles » s'adresse à vous !

Ses pages colorées vous mettent déjà dans l'ambiance des vacances. Cette brochure décrit de manière détaillée les équipements et infrastructures de chaque établissement pour l'accueil des personnes à mobilité réduite. De la porte d'entrée à la plus petite chambre, chaque recoin a été passé à la loupe et soumis à une évaluation. Seuls les hébergements ayant obtenu un label d'accessibilité A- et A+ seront repris dans cette brochure.

D'année en année, l'offre en matière d'établissements accessibles ne cesse de s'étoffer, une évolution positive que nous accueillons bien entendu avec enthousiasme. Cette brochure se compose dès lors de deux parties. La présente brochure vous donne un aperçu de l'ensemble des hôtels, chambres d'hôtes, maisons de vacances, campings et logis vacances accessibles. L'autre partie de la brochure comprend pour sa part un aperçu d'auberges de jeunesse et des séjours pour jeunes et groupes accessibles. N'hésitez pas à demander ces deux brochures. Nos coordonnées se trouvent au bas de cette page.

Nous vous souhaitons d'agréables vacances à la découverte de notre magnifique région !

VISITFLANDERS

Rue du Marché aux Herbes 61
1000 Bruxelles, Belgique

☎ +32 2 504 03 40

✉ accessible@visitflanders.com

🌐 www.visitflanders.com/fr/informations-sur-les-voyages/accessibilite



HÔTELS

Knokke-Heist - Huyshoeve	29
Blankenberge - ABC Hotel A+	30
Blankenberge - Alfa-Inn	31
Blankenberge - Cavalli NOUVEAU	32
Blankenberge - Du Commerce	33
Blankenberge - Hotel O'mer * A+	34
Blankenberge - José	35
Zeebrugge - Ibis Styles Zeebrugge	36
Ostende - Europe	37
Ostende - Zorghotel Gezondheidscentrum Koninklijke Villa *	38
Middelkerke - Hotel Middelpunt * A+	39
Nieuport - Cosmopolite	40
Nieuport - Ibis Styles Nieuport	41
Nieuport - Sandeshoved	42
La Panne - Hotel Aan Zee A+	43
La Panne - Parkhotel La Panne	44
La Panne - Plopsa Hotel	45
Coxyde - Casino	46

CHAMBRES D'HÔTES

Ostende - 't Hof Ten Hullenhove	47
Nieuport - B&B 't Hannonshof	48

MAISONS DE VACANCES

Coxyde - Gasthof Bethania	49
Oostduinkerke - Hoevedomein Rietvelde	50
La Panne - Vakantieappartementen Eb & Vloed A+	51

LOGIS VACANCES

Blankenberge - Floreal Blankenberge	52
Ostende - Vayamundo	53
Nieuport - Zorgverblijf Ter Duinen *	54
La Panne - Villa Rozerood * A+	55
Coxyde - Euphorbia	56
Coxyde - Reigersnest	57
Oostduinkerke - Vakantiedomein Ter Helme	58

CAMPINGS

Blankenberge - De Wielen	59
Middelkerke - Park Mercator	60
Westende - Kompas Camping	61
Bredene - Park Costa	62
Bredene - 't Minnepark	63

*** Ces logements offrent un encadrement de soins supplémentaires.
Vous trouverez plus d'explications à la page 12.**

RÉGIONS FLAMANDES

HÔTELS

Sint-Pieters-Leeuw - Ibis Budget Brussels South	76
Vilvoorde - The Lodge A+	77
Meise - Falko	78
Zemst - Let's Meet Elewijt NOUVEAU	79
Aarschot - De Pluimpapaver	80
Herselt - Amethist	81
Edegem - Hotel Drie Eiken * A+	82
Brasschaat - Hotel Dennenhof	83
Dilsen-Stokkem - De Maretak	84
Genk - M Hotel *	85
Maaseik - Kasteel Wurfeld	86
Maaseik - Oude Eycke A+	87
Bilzen - Martin's Rentmeesterij	88
Voeren - De Kommel	89
Bree - Mussenburghof	90
Oostkamp - Van der Valk Hotel Brugge - Oostkamp	91
Zuikerkerke - Zorghotel Domein Polderwind * A+	92
Kortrijk - d-hotel	93
Kortrijk - Ibis Kortrijk Centrum	94
Ieper - Novotel Ieper Centrum	95
Heuvelland - Belvédère	96
Poperinge - Callecans	97
Wevegem - Bell X NOUVEAU	98
Sint-Niklaas - Ibis Sint-Niklaas Centrum	100
Aalst - Keizershof Hotel	101
Kluisbergen - De Pupiter * A+	102
Oudenaarde - Leopold Hotel Oudenaarde	103
Ronse - Hoeve De Schapenkop A+	119

CHAMBRES D'HÔTES

Bever - Rosario	104
Lille - Hildegarden A+	106
Rijkevorsel - B&B De Rijcke Rust A+	107
Maasmechelen - Het Vuchterhof *	108
Oostkamp - De Grote Linde	109
Damme - B&B Altijd Genieten * A+	110
Spiere-Helkijn - 't Hof van Spiere	111
Hooglede - Buytenshuys A+	112
Beveren-Waas - Arenberghoeve	114
Kruikebeke - B&B Baz	115
Sint-Gillis-Waas - Fruithof Tack	116
Lede - Mirabella	117
Maarkedal - Het Natuurlijk Genot	118
Ronse - Hoeve De Schapenkop A+	119

MAISONS DE VACANCES

Lubbeek - Groepsverblijf Drogenhof	120
Tienen - Alpha Hotel: vakantiewoning	121
Bekkevoort - Bogaerde Winning: Begijnen A+	122

RÉGIONS FLAMANDES

MAISONS DE VACANCES

Mol - Den Akker - De Kruidentuin & Het Patattenland NOUVEAU	123
Dessel - Het Witte ZandPat A+	124
Brasschaat - Casa Ametza * A+	125
Olmen - De Berksvenhoeve A+	126
Herk-de-Stad - De Waterkant	127
Maasmechelen - Vakantiehuis Fabiola - 't Mechels Bos *	128
Maasmechelen - Vakantiehuis Fabiola - Thomasbos * A+	129
Voeren - Varnhof	130
Heers - Alfonsinehoeve	131
Heers - Martenshof	132
Gingelom - Aan het Tombos A+	133
Gingelom - Hoeve Jadoul: Druif	134
Gingelom - Hoeve Jadoul: Kers	135
Hamont-Achel - Vakantieverblijf De Dielis * A+	136
Jabbeke - Flockhof A+	138
Deerlijk - Hof te Voorde	139
Zwevegem - Hoevetoerisme Ten Rooden Duifhuize	140
Zwegem - Vakantiewoning Trimaarzate	141
Diksmuide - 't Lappersfort *	142
Kortemark - Domein Waterland: Barn	143
Alveringem - Vakantiehoeve Briesland	144
Beernem - Oostveldhoeve	145
Beernem - Vakantiehuisje in 't Groen *	146
Ieper - De Palingbeekhoeve	147
Ieper - Vijverhuis	148
Heuvelland - Akkernest A+	149
Heuvelland - Vakantiehoeve Rodeberg	150
Heuvelland - Oosthoeve - Loft NOUVEAU	151
Oostkamp - Huize De Meersen NOUVEAU	152
Poperinge - In 't Genot	153
Veurne - La Compagnie des Moères NOUVEAU	154
Veurne - Myrthe's Huisje NOUVEAU	155
Vleteren - Elzendamme NOUVEAU	156
Ardoorie - Huis van Silvie NOUVEAU	157
Sint-Niklaas - Hoeve Oswald * A+	158
Geraardsbergen - Provinciaal Domein De Gavers	159
Zwalm - 't Schoon Leven	160
Brakel - De Kleppe * A+	161
Horebeke - Vierkantshoeve Molenzicht	162
Maarkedal - Hof ter Heidje	163
Oudenaarde - Op 't Roth NOUVEAU	164
Dendermonde - Abalona Flats NOUVEAU	165
LOGIS VACANCES	
Zandhoven - Zorgverblijf Hooidonk *	166
Beringen - Hoeve Genemeer *	167
Maaseik - Guesthouse 't Dorpshuys	168
Aalter - Kasteel Bellem	169

* Ces logements offrent un encadrement de soins supplémentaires. Vous trouverez plus d'explications à la page 12.

CAMPINGS

Lille - De Lilse Bergen	171
Mol - Provinciaal Recreatiedomein Zilvermeer A+	172
Kasterlee - Houtum	173
Alveringem - Camping Scheibeeckhoeve	175
Wachtebeke - Puyenbroeck	176
Geraardsbergen - Provinciaal Domein De Gavers	177

VILLE

HÔTELS

Bruxelles - The Dominican NOUVEAU	186
Bruxelles - Aloft Bruxelles Schuman	187
Bruxelles - Thon Hotel EU	188
Louvain - Hotel Ladeuze	189
Louvain - Novotel Louvain Centrum	190
Louvain - Park Inn by Radisson Louvain	191
Antwerpen - Holiday Inn Express Antwerp City-North	192
Hasselt - The Lodge Hasselt	193
Hasselt - Holiday Inn Express Hasselt	194
Hasselt - Radisson Blu Hotel, Hasselt	195
Bruges - Academie	196
Bruges - Boterhuis	197
Bruges - De Castillion	198
Bruges - De Medici	199
Bruges - Golden Tree Hotel	200
Bruges - Grand Hotel Casselbergh	201
Bruges - Lace Hotel	202
Bruges - Martin's Bruges	203
Ghand - Europahotel	204
Ghand - Hotel Harmony	205
Ghand - Hotel Den Briel *	207
Ghand - NH Ghand Belfort	208
Ghand - Novotel Ghand Centrum	209
Ghand - Residence Inn by Marriott	210
Ghand - Ibis Budget Ghand Centrum Dampoort	211
Ghand - Comic Art Hotel NOUVEAU	212

MAISONS DE VACANCES

Bruges - De Pepel * A+	213
--------------------------------------	------------

CAMPINGS

Bruges - Camping Memling A+	214
------------------------------------	-----

Les hébergements accessibles pour les jeunes et les groupes sont repris dans une brochure séparée. Si vous ne l'avez pas encore reçue, nous serons ravis de vous l'envoyer gratuitement. Consultez la brochure sur www.visitflanders.com.


La Flandre accessible



France



Dans les endroits indiqués avec une boule de couleur se trouvent des séjours de vacances avec un label A ou A+.



Accessibilité garantie !

Les hébergements repris dans cette brochure disposent tous d'un label d'accessibilité A- ou A+.

Ce label n'est pas facultatif. La cérémonie est organisée par Toerisme Vlaanderen, après une évaluation approfondie par Inter, le Centre flamand d'expertise en accessibilité.



Des auditeurs dûment formés analysent l'accessibilité d'un immeuble et de ses environs pour divers types de handicaps. Ces paramètres sont ensuite introduits dans une banque de données, qui attribue un score (+, ±, -) au parking, à l'entrée, à l'accueil, aux sanitaires, etc. selon les résultats de l'inspection.

Seuls les éléments objectivement mesurables et essentiels pour l'accessibilité et la fonctionnalité d'un bâtiment reçoivent un score. Il s'agit souvent de facteurs importants pour les utilisateurs de fauteuil roulant. A titre d'exemple, si une porte de salle de bains est trop étroite, même la mieux aménagée des salles de bains sera inaccessible pour certains.

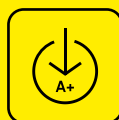


De même, si vous avez un autre handicap ou une autre cause de mobilité réduite, vous apprécierez sans nul doute de pouvoir vous débrouiller aisément à votre lieu de villégiature. Les inspections s'attachent aussi à ces caractéristiques, qui sont mentionnées dans le rapport à titre informatif.

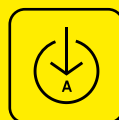
Avant d'octroyer le label d'accessibilité à un hôtel, à un complexe pour jeunes ou à un centre de vacances, nous examinons **le chemin d'accès** à partir de la voie publique, **l'entrée** et **l'accueil**, les **toilettes** publiques, le **restaurant** ou la **salle à manger** et la **chambre** avec sa **salle de bains**. Pour les infrastructures collectives, nous analysons aussi l'accessibilité de **l'aire multifonctionnelle**. Dans le cas d'un camping, nous passons en revue **le parking**, la voie d'accès, l'entrée, l'accueil et **le bloc sanitaire**. Pour les bureaux d'information et les centres des visiteurs, outre la voie d'accès et l'entrée, **le comptoir de l'accueil**, **les supports pour les informations et les terminaux interactifs** sont également examinés. Nous ne prenons pas en considération la toilette d'un bureau d'information dans notre évaluation parce que la fonction de base ici est de fournir des informations touristiques. Bien sûr, nous inspectons aussi les **passages** entre toutes ces parties.



Le label distingue deux niveaux selon les résultats des mesures.



Le **label A+** signifie que le bâtiment a obtenu un score positif (+) pour les critères ci-avant. Il satisfait à des normes d'accessibilité strictes, compte tenu d'impératifs **de confort et d'autonomie**.



Le **label A** signifie que nous considérons le bâtiment comme offrant **une accessibilité de base**. Les lieux sont praticables pour la plupart des personnes à mobilité réduite, mais un surcroît d'efforts ou une aide peuvent s'avérer nécessaires. Il est vivement recommandé de bien lire pourquoi il n'a pas obtenu un '+'.

Il se peut que l'octroi du label ne corresponde pas parfaitement aux scores. En cas de doute, nous réexaminons la situation réelle sur place et testons les points concernés avec un fauteuil roulant standard. Les résultats de l'évaluation sont ensuite soumis à une commission spécialement créée à cet effet. La commission des labels se compose de représentants du secteur touristique et d'associations de personnes handicapées. En définitive, c'est cette commission qui décidera du label attribué ou des conditions qui doivent encore être satisfaites.

Enfin, un label donne une première impression importante mais ne dit jamais tout. Pour chaque adresse mentionnée, il existe une description exhaustive à www.toevla.be (en Néerlandais). Lisez-la attentivement si vous doutez que l'accessibilité proposée puisse satisfaire à vos besoins personnels. Vous pouvez aussi le demander auprès de Visit Flanders.

Beaucoup d'autres bâtiments ont fait l'objet d'un examen objectif. Si les inspecteurs ont relevé une caractéristique rendant l'accès au bâtiment difficile voire impossible pour certaines personnes, même avec assistance, la partie concernée reçoit un score négatif (-). Ce genre de problème concerne essentiellement les utilisateurs de fauteuil roulant. Le degré d'accessibilité proposé peut néanmoins suffire pour les visiteurs ayant un autre type de handicap ou une forme plus légère de mobilité réduite.

Pour des vacances sans tracas !



Vous avez besoin d'assistance pendant vos vacances ou votre excursion ? Vous avez besoin de soins ou de physiothérapie ? Vous souhaitez louer un fauteuil roulant pendant votre excursion ? Ces organisations répondent à vos besoins en matière de soins.

Des hébergements avec une assistance sur mesure



Un certain nombre d'hébergements proposent un encadrement de soins pendant votre séjour. Vous y trouverez différentes installations, comme des lève-personnes ou des lits à hauteur variable. Vous pouvez également faire appel au personnel infirmier. Certains hébergements emploient leur propre personnel à cet effet, tandis que dans d'autres, les soins sont assurés par du personnel externe. Dans cette brochure, vous découvrirez plus de détails à ce sujet via l'icône « + Personnel de soins supplémentaires ». Dans la rubrique « Extra », vous trouverez une description des équipements et outils spécifiques dont dispose l'hébergement. Il est recommandé de les contacter au préalable afin de discuter de vos besoins et souhaits spécifiques.

Services de soins infirmiers à domicile

Bien entendu, si vous organisez vous-même vos soins, l'offre s'élargit. En effet, en tant que vacancier en Flandre, vous pouvez faire appel à un service régional ou à un infirmier indépendant à proximité de votre lieu de vacances. Prenez contact le plus rapidement possible avec un service infirmier afin de discuter des options et des modalités. Quelques organisations qui peuvent vous aider :

- La Croix Jaune et Blanche est une organisation de soins infirmiers à domicile avec des services dans toute la Flandre. Vous trouverez les adresses de contact par province sur www.witgelekruis.be/croix-jaune-et-blanche.
- Le site web www.vbzv.be, l'Association professionnelle flamande des infirmiers indépendants (VBZV) reprend les différentes personnes à qui vous pouvez vous adresser pour des soins infirmiers à domicile. Vous pouvez directement prendre contact avec le personnel infirmier pour discuter de votre demande de soins spécifique.



Assistance pendant les vacances

Vous avez besoin d'équipement spécifique pendant votre séjour, et votre lieu d'hébergement ne le propose pas ? Pour les petits et grands équipements à proximité de votre d'hébergement, vous pouvez notamment vous adresser :

- aux magasins de soins à domicile de la MC : www.thuiszorgwinkel.be
- aux Medishops de Bond Moyson: www.solidaris-vlaanderen.be
- à la Croix-Rouge: www.rodekruis.be
- aux ComfoPluswinkels de la Vlaams & Neutraal Ziekenfonds : www.comfoplus.be

Attention : tous le matériel n'est pas disponible dans tous les points de distribution. Il est donc recommandé de les contacter au préalable. Certains appareils, plus légers, doivent être retirés en personne, d'autres peuvent être livrés et/ou installés à votre lieu de séjour. En tant que non-membre, vous payez souvent un supplément.



© Sien Verstraeten

Recherche : assistant ou compagnon de voyage

L'ASBL Kompaan dispose d'un réseau de bénévoles formés qui peuvent vous assister pendant vos vacances ou votre excursion. Ils se chargent également des contrats et assurances nécessaires pour des vacances ou une excursion sans tracas.

Contactez-les via info@vzwkompaan.be ou par téléphone au +32 489 37 47 99.

Plus d'infos sur www.vzwkompaan.be.

Vacances en groupe

Vous préférez confier l'organisation de votre voyage à quelqu'un d'autre ? En Flandre, de nombreuses agences de voyages se chargent volontiers de l'organisation pour vous. Il s'agit de mutualités, d'organisations pour personnes en situation de handicap et de services sociaux. Des bénévoles et des collaborateurs se chargent de l'assistance personnelle, parfois un médecin ou du personnel infirmier peuvent vous accompagner lors du séjour. Les organisateurs de voyages commerciaux proposent également une offre similaire. Vous trouverez un aperçu de ces organisations dans la brochure « Voyages organisés pour les personnes en situation de handicap », téléchargeable sur www.visitflanders.com. Ne tardez pas, car les places sont limitées. Une fois inscrit, il ne vous reste qu'une chose à faire : profiter !



Festivals et événements accessibles

Prêt pour un nouvel été rempli de festivals ? Inter propose tout au long de l'année des événements, des spectacles dans des centres culturels, des festivals et des événements sportifs. Des efforts sont faits pour tout le monde, quel que soit votre handicap. Vous trouverez de plus amples informations et un aperçu complet des événements accessibles sur le site web www.vlaanderen.be/inter. Vous pouvez également envoyer un e-mail à events@inter.vlaanderen ou téléphoner au +32 11 26 50 30.



© Tomorrowland

Sans stress en vacances ou en excursion d'une journée

Vous ou un de vos compagnons de voyage présente un trouble du spectre de l'autisme ? La prévisibilité et la structure sont alors primordiales. En vacances ou en excursion, vous arrivez souvent en terrain inconnu, ce qui peut générer du stress. Le « Toerisme voor autisme » propose sur son site web des plans visuels de musées, attractions et résidences de vacances en Flandre et à Bruxelles. Ils vous aideront à bien préparer votre voyage. Vous y trouverez également de nombreux conseils et activités adaptés aux personnes présentant un trouble du spectre de l'autisme. Vous trouverez toutes les informations sur : www.toerismevoorautisme.be/inforeizigers.

Transport

Voies accessibles

Dans 132 gares, la compagnie ferroviaire belge fournit une assistance à l'embarquement et au débarquement. Pour être sûr de bénéficier de ce service, vous devez réserver votre trajet à l'avance. Vous pouvez le faire en appelant le numéro + 32 2 528 28 28 ou en utilisant le formulaire de réservation en ligne.

Toutes les informations, y compris sur tous les types de tarifs avantageux, sont disponibles sur le site www.belgiantrain.be sous Informations voyage > Voyageurs à mobilité réduite, ou dans la brochure « Guide pour personnes à mobilité réduite ». Vous pouvez vous procurer cette brochure dans les gares ou la télécharger sur le site web. Pour les recevoir en braille ou sur CD audio, envoyez un e-mail à assistance@b-rail.be.

Déplacements en bus et en tram de De Lijn



Désormais, il n'est plus nécessaire de réserver votre trajet auprès de De Lijn. Vous pouvez vérifier vous-même l'accessibilité de votre (vos) arrêt(s) sur le site web ou via l'application de De Lijn. Pour plus de certitude, par exemple concernant l'accessibilité au véhicule, vous pouvez toujours contacter la centrale belbus de la province de départ. Les lignes plus mobiles disposent de plusieurs arrêts accessibles et sont desservies par des bus et des trams accessibles.

Sur le site web, vous pouvez voir quelles sont ces lignes. Vous trouverez toutes les informations sur la politique d'accessibilité de De Lijn sur le site www.delijn.be > Accessibilité et dans le dépliant Accessibilité. Vous avez un doute et vous cherchez un moyen de poser facilement vos questions au chauffeur ou à d'autres personnes ? Blue Assist vous donne cette possibilité. Consultez au préalable le site www.blueassist.eu.

En sous-sol et en surface avec la STIB (Bruxelles)

Le métro bruxellois met à disposition un accompagnateur personnel pendant le trajet. Pour ce faire, appelez de préférence au préalable le numéro +32 2 515 23 65 ou complétez le formulaire sur le site web. Vous trouverez ce formulaire ainsi que des informations sur l'accessibilité au métro, au tram et au (mini)bus sur www.stib.be. Vous pouvez également solliciter une assistance via les colonnes dans les stations, mais vous devrez peut-être attendre un peu plus longtemps. Vous trouverez les stations de métro accessibles sur le plan de métro figurant sur le site web.

Vous trouverez d'autres conseils dans la brochure « Transports accessibles en Flandre et à Bruxelles » de Toerisme Vlaanderen. Vous y découvrirez des conseils pratiques sur les voyages en avion, où trouver un taxi accessible, un bus équipé d'une plateforme élévatrice ou même un mobilhome accessible, etc. Ces informations sont toujours basées sur une expertise objective ou sur les expériences de personnes porteuses d'un handicap.

Consultez la brochure sur www.visitflanders.com.

Ne manquez pas de consulter le site www.meermobiel.be, qui regroupe toutes les informations sur les transports adaptés en Flandre et à Bruxelles.





Le cadre d'information vous donne les renseignements suivants

+SOINS SUPPLÉMENTAIRES

Hotel Den Briel ^{***} Gand

L'hôtel Den Briel est un bâtiment moderne, situé à 1,2 kilomètre du centre historique de Gand. L'hôtel est entouré de verdure et dispose d'un magnifique jardin. À côté de Den Briel se trouve l'hôpital AZ Sint-Lucas. La connexion Wi-Fi est disponible gratuitement dans tout l'hôtel. Toutes les chambres sont équipées d'une télévision à écran plat et d'une salle de bains. Citons également un grand hall avec un bar, un restaurant de 150 places, une salle de sport, etc.

Informations en matière d'accessibilité

Voie d'accès, entrée et accueil
L'entrée est facile d'accès et accessible. Le lecteur de badges est un peu trop dans le coin. Le compteur est abaissé, mais n'est pas adapté aux fauteuils roulants.

Passage et dénivelés
Les salles principales se trouvent au rez-de-chaussée ou sont accessibles par un ascenseur spacieux. Les passages sont suffisamment larges.

Restaurant / salle de petit-déjeuner
Le restaurant est facilement accessible. Préferez des tables adaptées aux fauteuils roulants.

Toilettes publiques
Les toilettes communes adaptées disposent d'un espace suffisant et de barres d'appui. Dans l'une d'entre elles, l'espace devant les toilettes et le lavabo est un peu étroit, mais utilisable.

Chambre à coucher et salle de bains
L'hôtel dispose de huit chambres simples adaptées, 46 chambres doubles adaptées et trois chambres quadruples adaptées. Dix-neuf de ces chambres disposent de 38 lits surélevés. Au total, il y a 100 lits adaptés. L'espace de rotation devant la porte des chambres doubles est un peu étroit. La salle de bains est dotée d'un mur pivotant sur lequel est fixé le lavabo. En ouvrant le mur, l'espace d'utilisation et la possibilité de circulation dans les toilettes, le lavabo et la douche sont considérablement élargis. Il y a une douche de plain-pied avec une chaise de couche mobile avec des articulations amovibles. Les toilettes offrent suffisamment d'espace et sont équipées de barres d'appui. Le lavabo est adapté aux fauteuils roulants de manière limitée.

Plus
Des soins sont disponibles 24 heures sur 24, ainsi qu'un livre personnel des lits surélevés et une salle de ion et de méditation. La salle de sport est également accessible. Sur demande, la cuisine sera heureuse de prendre en compte vos allergies alimentaires. L'ascenseur est équipé de boutons en braille. Les contrastes de couleurs sont largement présents.

localisation

infrastructures du lieu de séjour - seules les icônes en gras sont applicables

adresse

téléphone
e-mail
site web

dispositions pour autres groupes cibles (voir également la p.17)
label d'accessibilité

soins et installations disponibles

informations générales sur le lieu de séjour

principales caractéristiques en matière d'accessibilité (voir également la p.17)

Informations en matière d'accessibilité

Les informations relatives à l'accessibilité des divers établissements reposent sur les évaluations fournies par la banque de données de Toegankelijk Vlaanderen. Exemples de critères essentiels:

- Portes et couloirs: largeur minimale de 85 cm partout
- Portes: 50 cm d'espace de rangement du côté de la poignée
- Pente: 5 à 10 % maximum, selon la longueur du plan incliné
- Espace de circulation: rayon de braquage libre de 150 cm
- Ascenseur: au moins 110 cm de largeur et 140 cm de profondeur
- Douche aménagée pour les fauteuils roulants: hauteur de seuil maximale de 2 cm, assise avec barres d'appui ou chaise (roulante) de douche avec accoudoirs
- Espace de rangement à côté d'une toilette ou d'une assise de douche: 90 cm
- Espace de rangement devant une toilette ou une assise de douche: 120 cm
- Lavabo accessible aux fauteuils roulants: hauteur libre 70 cm, profondeur 40 cm et largeur 90 cm
- Table adaptée aux fauteuils roulants: idem, mais profondeur d'au moins 60 cm
- Lit: le dessus se trouve à une hauteur allant de 46 cm à 54 cm.

Les divergences de parties essentielles d'un bâtiment par rapport à ces critères sont mentionnées dans le texte.



LÉGENDE



label d'accessibilité



nombre total des lits



campings:
nombre total des places



cartes de crédit acceptées



ascenseur



chiens bienvenus



restaurant ou snackbar



bar ou cafeteria



parking privé



piscine



sauna



jacuzzi



fitness



connection internet

Des dispositions pour :



les personnes ayant une allergie alimentaire *



les personnes ayant d'autres allergies et de l'asthme *



les personnes sourdes et / ou ayant un handicap auditif *



les personnes aveugles et / ou malvoyantes *



les personnes ayant un handicap intellectuel *



téléphone



e-mail



site web

(*) Ces icônes servent uniquement à indiquer qu'il existe certaines dispositions pour ces groupes cibles. Vous trouverez de plus amples explications dans la catégorie « Plus » de cette page. Cela n'implique pas nécessairement que l'hébergement est entièrement adapté à vos besoins. N'hésitez pas à exposer vos besoins spécifiques et à soumettre vos questions au propriétaire de l'hébergement de votre choix.

Questions fréquemment posées

Dans la brochure, il est mentionné que ce logement possède une assise ou une chaise de douche, mais on ne la voit pas sur la photo. Est-ce bien correct?

Cela peut arriver! Une assise, une chaise ou un fauteuil roulant de douche mobile est souvent placé par l'exploitant lorsque c'est nécessaire. Si vous ne voyez pas d'assise à votre arrivée, n'hésitez pas à en parler à un membre du personnel. Ils auront probablement tout simplement oublié de la placer. Certaines mains courantes sont également amovibles et placées pendant votre séjour.




J'ai encore besoin d'informations supplémentaires. Par exemple: y a-t-il suffisamment d'espace en dessous du lit pour un lève-personne, et quels autres équipements sont prévus? Où puis-je trouver ces informations?

Pendant l'analyse sur place, un grand nombre d'informations ont été récoltées. Nous disposons par conséquent de bien plus de données que celles qui se trouvent dans la brochure. Les collaborateurs de Visit Flanders possèdent toutes ces descriptions détaillées et se feront un plaisir de vous transmettre les informations dont vous avez besoin. Si vous préférez obtenir ces informations par vous-même, vous les trouverez à l'adresse www.toevla.be (disponible en néerlandais).



Quelles sont les adresses qui acceptent volontiers les chiens d'aveugle ou d'assistance?

En Flandre et à Bruxelles, les chiens d'aveugles et d'assistance sont en principe admis dans tous les lieux publics, même si les chiens ordinaires ne le sont pas. Certaines adresses dans cette brochure soulignent le fait que les chiens sont les bienvenus, même les chiens ordinaires. C'est mentionné au moyen de l'icône . Mais même si ce n'est pas explicitement mentionné, au moins une partie du bâtiment est accessible aux personnes handicapées et à leur chien d'assistance. Aussi, si tel est votre cas, n'oubliez pas de le signaler à l'avance, pour que votre compagnon soit accueilli comme il le mérite.



Quelles sont les adresses qui disposent de suffisamment de chambres accessibles pour accueillir notre groupe?

À la fin de cette brochure, vous trouverez un index qui indique par lieu de séjour le nombre de lits accessibles disponibles. Cela vous aidera certainement à trouver une adresse qui convient. Bon à savoir: les adultes peuvent également loger dans un lieu de séjour pour jeunes. Généralement, les lieux de séjour pour jeunes sont principalement destinés aux enfants et aux jeunes, mais bien souvent vous pouvez vous y adresser à certaines périodes pour y séjourner avec votre organisme socioculturel ou un autre groupe constitué d'adultes. Ces adresses disposent souvent d'une plus grande capacité de logement qui est également accessible aux personnes handicapées. Les séjours pour jeunes et groupes sont répertoriés dans l'autre brochure All In. Nous serons ravis de vous l'envoyer.

Pourquoi le prix des nuitées n'est pas mentionné dans la brochure ?

Certains séjours de vacances appliquent un tarif par chambre, d'autres par personne ou par groupe. Si on y ajoute encore toutes sortes de réductions et de tarifs spéciaux, plus un prix différent selon que la réservation concerne la haute ou la basse saison, vous comprendrez que le risque est grand de créer la confusion. C'est pourquoi nous préférons de pas publier ces informations.



Quelles sont les adresses où il est possible de cuisiner soi-même?

Dans un logement de vacances, vous pouvez préparer vous-même vos repas. Il s'agit d'un logement, d'un studio ou d'un appartement équipé du matériel nécessaire où il n'y a que vous qui logez pendant votre séjour, avec votre famille, votre partenaire ou un petit groupe d'amis. Certains hébergements de groupes (lieux de séjour pour jeunes ou logis vacances) offrent également la possibilité de cuisiner soi-même. Pour toutes les informations sur les séjours pour jeunes, consultez l'autre brochure All In.



CÔTE

HÔTELS

Knokke-Heist - Huyshoeve	29
Blankenberge - ABC Hotel A+	30
Blankenberge - Alfa-Inn	31
Blankenberge - Cavalli NOUVEAU	32
Blankenberge - Du Commerce	33
Blankenberge - Hotel O'mer * A+	34
Blankenberge - José	35
Zeebrugge - Ibis Styles Zeebrugge	36
Ostende - Europe	37
Ostende - Zorghotel Gezondheidscentrum Koninklijke Villa *	38
Middelkerke - Hotel Middelpunt * A+	39
Nieuport - Cosmopolite	40
Nieuport - Ibis Styles Nieuport	41
Nieuport - Sandeshoved	42
La Panne - Hotel Aan Zee A+	43
La Panne - Parkhotel De Panne	44
La Panne - Plopsa Hotel	45
Coxyde - Casino	46

CHAMBRES D'HÔTES

Ostende - 't Hof Ten Hullenhove	47
Nieuport - B&B 't Hannonshof	48

MAISONS DE VACANCES

Coxyde - Gasthof Bethania	49
Oostduinkerke - Hoevedomein Rietvelde	50
La Panne - Vakantieappartementen Eb & Vloed A+	51

LOGIS VACANCES

Blankenberge - Floreal Blankenberge	52
Ostende - Vayamundo	53
Nieuport - Zorgverblijf Ter Duinen *	54
De Panne - Villa Rozerood * A+	55
Coxyde - Euphorbia	56
Coxyde - Reigersnest	57
Oostduinkerke - Vakantiedomein Ter Helme A+	58

CAMPINGS

Blankenberge - De Wielen	59
Middelkerke - Park Mercator	60
Westende - Kompas Camping	61
Bredene - Park Costa	62
Bredene - 't Minnepark	63

* Ces logements offrent un encadrement de soins supplémentaires.
Vous trouverez plus d'explications à la page 12.

Westfront Nieuport

Kustweg 2

8620 Nieuport

+32 558 23 07 33

Info@westfrontNieuport.be

www.Nieuport.be/westfrontNieuport

À ne pas manquer !

À L'OUEST DU PAYS



Notre littoral a bien plus à offrir qu'une simple visite à la plage. Sous le monument du Roi Albert, situé en bordure du complexe des écluses, vous pourrez découvrir l'histoire de l'inondation des polders dans le centre de visiteurs contemporain. Cette inondation a permis d'arrêter l'invasion allemande à Nieuport lors de la Première Guerre mondiale. Vous y découvrirez la puissance de la mer et l'utilisation intelligente des écluses et des sas. Un point fort de la visite est la projection à 180° du panorama de l'Yser. L'accès à Westfront et au centre de visiteurs est totalement accessible aux personnes à mobilité réduite. La pente longue, mais douce à l'entrée peut nécessiter un peu d'aide. Le bâtiment proprement dit est très accessible. Il est possible de glisser un fauteuil roulant sous le comptoir, dont la hauteur a été abaissée. Les passages sont larges partout. Des toilettes adaptées offrent suffisamment de place et sont équipées de barres d'appui. Le matériel exposé est bien visible et accessible. Tous les écrans sont adaptés aux fauteuils roulants. Vous pourriez avoir besoin d'aide uniquement pour ouvrir une porte sur le chemin vers l'ascenseur. Le garde-corps trop haut gêne la vue panoramique depuis le monument pour les personnes en fauteuil roulant. Pour les visiteurs présentant une déficience visuelle, des lignes de guidage et suffisamment de contrastes visuels sont prévus. Pour les visiteurs malentendants, des textes informatifs dans les salles et des sous-titres pour les extraits de films sont prévus.

CONSEILS

LES AILES GRANDES OUVERTES, PARTEZ À LA DÉCOUVERTE DE CETTE ZONE EN PLEINE NATURE



Bienvenue au Zwin Parc Nature, l'aéroport international des oiseaux. Préparez votre carte d'embarquement et laissez les oiseaux migrateurs vous emmener en voyage vers une destination lointaine. Durant cette aventure passionnante, vous ferez leur connaissance dans une ambiance ludique, aussi bien lors de l'exposition interactive qu'à travers le parcours découverte ou sur la plaine du Zwin. Une expédition fascinante pour toute la famille. Le Zwin Parc Nature est accessible en fauteuil roulant et en poussette. 9 places de parking sont réservées. Vous les trouverez à l'arrière du parking. Le centre d'accueil et l'espace d'exposition sont adaptés aux personnes en fauteuil roulant. Les toilettes PMR sont accessibles par ascenseur. Pour les tours panoramiques, vous pourriez avoir besoin d'un peu d'aide. À l'extérieur, vous pourrez vous orienter grâce à une maquette de la région du Zwin avec la mer, ses vasières, ses marais salants et ses polders. Le parcours des huttes à travers le parc du Zwin est facilement accessible. 4 fauteuils roulants tout-terrain sont à votre disposition pour les zones difficiles d'accès (comme la plaine du Zwin et le sentier forestier). Ceux-ci peuvent être réservés à l'avance et peuvent être empruntés gratuitement. Les points forts de la promenade sont la cabane et la dune d'écoute. La tour des cigognes vaut également le détour ! Ici, vous pouvez voir des images en direct des nids de cigognes sur un écran situé au rez-de-chaussée. Les personnes malvoyantes peuvent profiter d'une visite grâce à un tout nouveau guide de promenade avec des descriptions audio et des diapositives tactiles dans tout le parc.



©Sien Verstraeten

Het Zwin

Graaf Leon Lippensdreef 8

8300 Knokke-Heist

+32 50 60 70 86

info@zwin.be

www.zwin.be/fr



La Maison de James Ensor
 Vlaanderenstraat 29
 (coin Vlaanderenstraat - Van Iseghemlaan)
 8400 Ostende
 ☎ +32 59 41 89 00
 ✉ info@jamesensorhuis.be
 🌐 www.ensor2024.be



ENSOR DÉMASQUÉ

Avec son chapeau à fleurs et ses masques de carnaval, le peintre James Ensor a très certainement été l'habitant le plus coloré qu'Ostende ait jamais connu. Outre la maison de James Ensor, le centre d'expérience comprend cinq salons interactifs et un espace d'exposition. Vous pourrez donner vie aux peintures d'Ensor, fouiller dans sa décoration d'intérieur et ses masques de carnaval, fouiner dans ses lettres et ses photos, puis jeter un coup d'œil à son authentique lieu de vie et de travail. La Maison de James Ensor est accessible en fauteuil roulant. Il faudra toutefois s'écarter légèrement du parcours à un endroit pour plus de facilité. Tous les étages sont desservis par un ascenseur bien accessible. Des meubles adaptés aux fauteuils roulants sont prévus, ainsi que des vues sur différentes hauteurs et de nombreux éléments interactifs et sensoriels. Certains passages peuvent se réduire jusqu'à 70 cm, avec des espaces de rotation de 120 cm. Dans le musée, les visiteurs peuvent également s'asseoir dans différentes zones prévues à cet effet. Des sanitaires adaptés sont également à disposition. Les personnes présentant un handicap visuel ou auditif peuvent également réaliser la visite confortablement. Des audioguides avec audiodescriptions sont disponibles. Chaque appareil audio dispose de chiffres en braille et en gros caractères. À l'entrée se trouve une belle maquette de la maison que vous pourrez consulter avant votre visite. Outre les audioguides, des appareils permettant de faire défiler les textes sont disponibles. Les parkings les plus proches sont le Parking Centrum et le Parking Kursaal 2, situés à 150 mètres du musée. Ces parkings comportent quelques places pour les personnes à mobilité réduite. Après votre visite de la maison de James Ensor, vous pourrez découvrir plus amplement le lien étroit entre James Ensor et Ostende en dehors des murs du musée, grâce à une application de promenade interactive. Le parcours de 3 kilomètres débute à la maison de James Ensor et vous emmène dans les lieux préférés de l'artiste. Au cours de la Promenade Ensor, vous aurez très certainement besoin d'un coup de pouce, car le parcours comporte une pente assez raide. À deux reprises, vous devrez avancer un peu plus loin pour atteindre un passage pour piétons adapté.



DE MAGNIFIQUES BALADES À VÉLO À LA CÔTE !

Avec leur paysage plat, la Côte et l'arrière-pays forment le décor idéal pour faire du vélo et de la randonnée. La province de Flandre occidentale a prévu un certain nombre d'itinéraires cyclables sur le réseau cyclable, qui ont été soigneusement examinés par Inter, le Centre flamand d'expertise en accessibilité, en termes d'accessibilité. L'itinéraire cyclable accessible dans l'arrière-pays brugeois (19,8 km) vous emmènera de Blankenberge au village pittoresque de Lissewege. En chemin, vous passerez par les prairies ornithologiques des Uitkerkse Polders et des Meetkerkse Moeren, deux magnifiques écrans de nature. L'itinéraire cyclable accessible « De Kust » (28,9 km) part de Nieuport et prend ensuite la direction de Dixmude où vous pourrez en apprendre plus sur la période de guerre dans la région. En chemin, vous profiterez également d'une nature magnifique. Vous trouverez des cartes pratiques avec les itinéraires cyclables sur : www.visitwestvlaanderen.be/toegankelijke-fietsroutes. Louer un vélo adapté ? Sur www.gfietst.be/fr/lieux, vous trouverez les lieux de location de vélos adaptés.



SE DÉPLACER ET SE GARER

Envie d'une journée ensoleillée à la Côte ? Mais peut-être un peu moins des embouteillages et de la recherche d'une place de parking ? Nous ne pouvons malheureusement pas encore résoudre les embouteillages, mais trouver une place de parking devrait être beaucoup plus facile via le site web www.navigeerenparkeer.be. Celui-ci vous donne un aperçu pratique des places de parking réservées aux personnes handicapées en Flandre occidentale. Pour chaque commune, vous pouvez zoomer sur une carte ou une photo en vue aérienne juste au-dessus de la place de parking. Vous pouvez même y trouver les dimensions ainsi qu'une photo de chaque emplacement pour savoir s'il répond parfaitement à vos besoins. De plus, vous trouverez sur le site web un manuel pour encoder les places de parking réservées dans votre GPS.

LE TRAM DU LITTORAL: UNE EXPLORATION DURABLE DE LA MER DU NORD

Saviez-vous que ce tram était la plus longue ligne de tram du monde ? En 2 h 20, vous irez de Knokke à La Panne le long de plus de 68 km de paysages côtiers. En chemin, vous pourrez profiter de belles vues sur la mer du Nord et découvrir la particularité de chaque station balnéaire. Une façon durable et amusante de se déplacer à la Côte ! Tous les trams ont une partie centrale abaissée pour permettre aux utilisateurs de fauteuils roulants de monter et de descendre plus facilement. Plusieurs arrêts sont équipés d'un quai surélevé. Ces arrêts sont indiqués par un logo de fauteuil roulant sur le plan de l'itinéraire du tram du littoral. Pour les trajets avec le tram du littoral, la réservation n'est pas obligatoire. Chaque arrêt est annoncé de manière audio et visuelle et des dalles spéciales, des lignes de suivi et des poteaux avec inscription en braille pour les personnes aveugles et malvoyantes sont prévus aux arrêts accessibles et à la Panne, Ostende, Blankenberge et De Haan. Plus d'infos : www.delijn.be/fr/content/toegankelijkheid

« TICKET NAAR DE ZEE »

Et ce n'est pas tout. Le « Ticket naar de zee » regroupe les itinéraires les plus accessibles depuis l'arrêt de tram du littoral jusqu'à la plage ou un endroit de « Zon, Zee ... Zorgeloos ». Les feuilles de route regorgent d'informations pratiques, comme des sanitaires adaptés, des bureaux d'information et des restaurants et cafés plus accessibles sur votre itinéraire. Les éventuels petits obstacles sont également indiqués. Le « ticket naar de zee » est une initiative d'Inter, avec le soutien de Toerisme Vlaanderen et de la province de Flandre occidentale. Vous trouverez de plus amples informations et toutes les feuilles de route sur www.inter.vlaanderen/ticket-naar-de-zee. Les itinéraires sont également disponibles sous forme de fichier gpx, ce qui vous permet d'ouvrir un itinéraire sur votre smartphone ou votre GPS.

Inter

Baron Ruzettelaan 7/0
8310 Brugge

+ 32 50 60 20 75

brugge@inter.vlaanderen

www.inter.vlaanderen



UN BRONZAGE SANS SOUCIS

C'est possible aux endroits « Zon, Zee ... Zorgeloos » qui facilitent l'accès à la plage et à ses environs immédiats à de nombreux sites du littoral flamand. Vous y trouverez des toilettes accessibles, un espace de soins adapté avec lève-personne, un lit à hauteur réglable et une douche avec lève-personne. Avec un fauteuil roulant de plage et un accès à la plage accessible grâce à un chemin pavé, vous pouvez profiter pleinement du soleil, de la mer et de la plage. Vous avez besoin d'assistance pour un déplacement, pour vous changer, pour prendre place dans le fauteuil roulant de plage ou dans les toilettes ? Un assistant vous aidera. Vous pouvez également vous adresser à eux pour une promenade sur la plage. « Zon, Zee ... Zorgeloos » est un service gratuit offert par la province de Flandre occidentale, Inter et les communes côtières concernées. Les réservations sont possibles, mais pas obligatoires !

Voici la liste des endroits « Zon, Zee ...Zorgeloos »:
www.zonzeezorgeloos.be



Inter events

✉ zzz@inter.vlaanderen
🌐 www.zonzeezorgeloos.be

LE LITTORAL FLAMAND, ACCESSIBLE À TOUS

La brochure « Le littoral flamand, accessible à tous » rassemble des informations sur l'accessibilité des bureaux d'information et des centres de visiteurs, des adresses d'hébergement, des attractions et curiosités, des lieux de restauration, des toilettes publiques, et des endroits « Zon, Zee ... Zorgeloos ». Elle reprend tout ce qui peut rendre une visite difficile pour les personnes qui ont besoin d'un peu de confort ou de soins supplémentaires. Inter, le Centre flamand d'expertise en accessibilité a examiné l'ensemble du littoral et, sur la base de ces informations objectives, a rédigé cette brochure qui reprend les adresses (plus) accessibles. Téléchargez-la gratuitement sur :
www.visitflanders.com/nl/brochures/ (seulement disponible en néerlandais)

Jetez également un coup d'œil sur les sites web des différentes stations balnéaires. Ils reprennent toutes les informations d'accessibilité de manière claire. Le meilleur endroit pour démarrer vos recherches est :
www.lelittoral.be/preparer-mon-sejour/la-cote-accessible



Bureaux d'information touristique et points d'accueil accessibles

Tourisme Knokke-Heist

Zeedijk-Knokke 660
8300 Knokke-Heist

☎ +32 50 63 03 80

✉ toerisme@knokke-heist.be

🌐 www.myknokke-heist.be/fr



Zwin

Graaf Léon Lippensdreef 8
8300 Knokke-Heist

☎ +32 50 60 70 86

✉ info@zwin.be

🌐 www.zwin.be/fr



Tourisme Heist

Pannenstraat 138
8301 Knokke-Heist

☎ +32 50 63 03 80

✉ toerisme@knokke-heist.be

🌐 www.myknokke-heist.be/fr



Tourisme Blankenberge

Hoogstraat 2
8370 Blankenberge

☎ +32 50 63 66 20

✉ toerisme@blankenberge.be

🌐 www.visit-blankenberge.be/fr



Tourisme De Haan - Centrum

Tramlijn-Oost z/n
8420 De Haan

☎ +32 59 24 21 34

✉ toerisme@dehaan.be

🌐 www.visitdehaan.be/fr



Tourisme Ostende

Monacoplein 2
8400 Ostende

☎ +32 59 70 11 99

✉ info@visitoostende.be

🌐 www.visitoostende.be/fr



Tourisme De Haan - Vosseslag

Vosseslag 131
8420 De Haan (Vosseslag)

☎ + 32 59 23 44 38

✉ toerisme@dehaan.be

🌐 www.visitdehaan.be/fr



Westfront Nieuport

Kustweg 2
8620 Nieuport

☎ +32 58 23 07 33

✉ info@westfrontnieuwpoort.be

🌐 www.nieuwpoort.be/westfrontnieuwpoort



Tourisme Middelkerke

Joseph Casselaan 1
8430 Middelkerke

☎ +32 59 30 03 68

✉ toerisme@middelkerke.be

🌐 www.middelkerke.be/fr/tourisme



Tourisme Bredene

Kapelstraat 76
8450 Bredene

☎ +32 59 56 19 70

✉ toerisme@bredene.be

🌐 www.bredene.be/fr



Tourisme Coxyde

Zeelaan 303
8670 Coxyde

☎ +32 58 51 29 10

✉ toerisme@koksijde.be

🌐 www.visitkoksijde.be/fr



Centre provinciale Duinpanne

Olmendreef 2
8660 La Panne

☎ +32 58 42 21 51

✉ duinpanne@west-vlaanderen.be

🌐 www.west-vlaanderen.be/domein/duinpanne



Tourisme La Panne

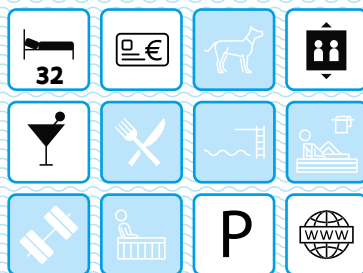

Zeelaan 21
8660 La Panne

☎ +32 58 42 18 18

✉ toerisme@depanne.be

🌐 www.depanne.be/fr/visit





Spelemanstraat 154
8301 Knokke-Heist
(Ramskappelle)

+32 50 51 51 25

✉ info@huyshoeve.com

🌐 www.huyshoeve.com/fr



2



3

Huyshoeve *** superior Knokke-Heist

Cet hôtel de charme se trouve juste à l'entrée du petit village pittoresque de Ramskappelle, à trois kilomètres du centre de Knokke-Heist et à proximité à vélo de Bruges et Sluis. L'hôtel Huyshoeve est l'endroit idéal tant pour les touristes qui veulent découvrir la station balnéaire de Knokke-Heist et ses environs que pour les hommes d'affaires à la recherche de calme. Les vélos mis à disposition par l'hôtel vous permettront d'explorer la 'Riante Polderoute' qui passe devant l'hôtel.

Informations en matière d'accessibilité

Voie d'accès, entrée et accueil

Les pavés sur la voie d'accès sont jointoyés et relativement bien praticables (photo 2). L'espace de circulation est suffisant.

Passage et dénivelés

Les principaux espaces se situent au rez-de-chaussée ou sont accessibles via l'ascenseur. Les boutons de l'ascenseur sont toutefois situés près du coin. Les passages sont suffisamment larges.

Restaurant / salle de petit-déjeuner

L'espace de circulation est suffisant (photo 1). Certaines tables sont adaptées aux fauteuils roulants.

Toilettes publiques




L'espace de rotation devant la porte est étroit. Il y a un espace de rangement suffisant sur le côté et en oblique par rapport à la toilette. Devant la toilette, vous disposez d'un espace de 95 cm. Des mains courantes sont prévues.

Chambre à coucher et salle de bains

1 chambre accessible avec salle de bains (numéro 1). La salle de bains est équipée d'une douche aménagée pour les fauteuils roulants avec une assise de douche (37 x 35 cm) et une main courante. Il y a un espace de rangement suffisant à côté, devant et en oblique par rapport à l'assise (photo 3). Le robinet est situé sur le même mur que l'assise. La toilette est pourvue de mains courantes et il y a un espace de rangement sur le côté, devant et en oblique par rapport à la cuvette. Le lavabo est adapté aux fauteuils roulants et l'espace de circulation est suffisant.

Plus

Des indications en braille figurent sur les boutons de l'ascenseur et des contrastes visuels ont été prévus.



ABC Hotel **** Blankenberge

Situé dans un cadre tranquille, à cinq minutes de la plage et du centre de Blankenberge, l'ABC Hotel est un établissement qui joue la carte de l'écologie. L'hôtel dispose d'une terrasse ensoleillée et d'une vue sur la ville, ainsi que son propre bar et son propre restaurant, dont la spécialité est le poisson. Un petit-déjeuner bio vous y est servi tous les matins. Chaque chambre est équipée d'une télévision à écran plat, d'une machine à café et d'une salle de bain privative. Certaines disposent même d'un coin salon dans lequel vous pouvez vous détendre. Vous pourrez y louer un vélo pour partir à la découverte des environs. Nouveauté depuis 2022 : une piscine, un sauna, une cabine infrarouge, un jardin intérieur avec solarium et parking.

Informations en matière d'accessibilité

Voie d'accès, entrée et accueil

L'entrée est facilement accessible. L'espace de circulation est suffisant. Une partie du comptoir, dont la hauteur a été abaissée, est adaptée aux fauteuils roulants.

Passage et dénivelés

Les principaux espaces sont situés au rez-de-chaussée ou sont accessibles en empruntant un bon ascenseur. Les passages sont suffisamment larges.

Restaurant / salle de petit-déjeuner

Il y a assez d'espace de circulation ainsi que des tables adaptées aux fauteuils roulants.

Toilettes publiques

La toilette à hauteur du comptoir offre suffisamment d'espace de rangement. Des barres d'appui ont été prévues.


Chambre à coucher et salle de bains



La chambre 103 est accessible aux personnes à mobilité réduite et dispose d'une salle de bains aménagée. Il y a suffisamment d'espace de rotation d'un côté du lit. La salle de bains dispose d'une douche aménagée dotée d'une assise, de suffisamment d'espace de rangement et de barres d'appui. La toilette est elle aussi dotée de suffisamment d'espace de rangement et est équipée de barres d'appui. Le lavabo est adapté aux fauteuils roulants.

Plus

Les boutons de l'ascenseur sont pourvus de marquages en braille et en relief. L'ascenseur émet également un signal sonore. Des contrastes visuels sont présents. Pour le petit-déjeuner, l'établissement tient compte des allergies alimentaires.

Marie-Josélaan 25
8370 Blankenberge
☎ +32 50 96 02 50
✉ info@abchotel.be
🌐 www.abchotel.be/fr






Alfa-Inn *** superior Blankenberge

Cet hôtel familial, qui se fera un plaisir de vous accueillir, vous et vos enfants, est situé à 150 mètres de la plage, dans la rue commerçante de Blankenberge. Les plus petits y trouveront des jeux, une plaine de jeux et une salle vidéo pleine de dessins animés. L'établissement vous propose également un buffet petit-déjeuner des plus variés, un agréable jardin intérieur, des services de wellness, une salle de billard et une terrasse où profiter du soleil. Les chambres rénovées et les appartements entièrement aménagés peuvent accueillir jusqu'à 6 personnes. L'hôtel dispose d'un parking privé (15 euros par jour).

Kerkstraat 92
8370 Blankenberge
☎ +32 50 41 81 72
✉ info@alfa-inn.com
🌐 www.alfa-inn.com/fr



Informations en matière d'accessibilité

Voie d'accès, entrée et accueil

L'entrée de la Kerkstraat est facile d'accès. L'espace de circulation est suffisant. Une partie du comptoir est adaptée aux fauteuils roulants.

Passage et dénivelés

Les principaux espaces sont situés au rez-de-chaussée ou sont accessibles en empruntant un bon ascenseur. Les passages sont suffisamment larges.

Restaurant / salle de petit-déjeuner

Il y a assez d'espace de circulation ainsi que des tables adaptées aux fauteuils roulants.

Toilettes publiques



L'espace de rotation dans la toilette est juste, mais utilisable. Il y a suffisamment d'espace de rangement à côté et en oblique de la toilette. Mais pas juste devant elle. Des barres d'appui ont été prévues.

Chambre à coucher et salle de bains

Les chambres 215 et 315 sont accessibles aux personnes à mobilité réduite et disposent d'une salle de bains aménagée. Chacun d'elles est équipée de deux lits simples adaptés aux personnes à mobilité réduite (placés l'un à côté de l'autre). L'espace de circulation est largement suffisant. La salle de bains dispose d'une douche aménagée dotée d'une assise, de suffisamment d'espace de rangement et de barres d'appui. L'espace de rangement à côté et en oblique de la toilette est suffisant, et de 106 cm devant elle. Des barres d'appui ont été prévues. Le lavabo est adapté aux fauteuils roulants

Plus

Les boutons de l'ascenseur sont pourvus de marquages en braille et des instructions sonores sont données. Des contrastes visuels sont présents en suffisance.



Cavalli *** Blankenberge

Cavalli est situé à l'angle de la Grand-Place de Blankenberge, à 5 minutes des ports de plaisance, de la plage et de la digue. Les rues commerçantes se trouvent également dans les environs immédiats. Le centre de vacances vous propose un séjour reposant au cœur de cette agréable station balnéaire où il y a toujours quelque chose à faire.

Notebaertstraat 2
8370 Blankenberge
☎ +32 50 42 99 54
✉ info@hotelcavalli.be
🌐 www.hotelcavalli.be/fr

HÔTELS

Informations en matière d'accessibilité

Voie d'accès, entrée et accueil

Facilement accessible et espace de circulation suffisant. Le comptoir est adapté aux fauteuils roulants.

Passage et dénivelés

Les principaux espaces sont situés au rez-de-chaussée ou sont accessibles en ascenseur. Les passages sont suffisamment larges.

Restaurant / salle de petit-déjeuner

Il y a assez d'espace de circulation ainsi que des tables adaptées aux fauteuils roulants.

Toilettes publiques

Il y a suffisamment d'espace à côté, devant et en oblique de la toilette. Des barres d'appui sont prévues.

Chambre à coucher et salle de bains


Il dispose d'une chambre accessible avec salle de bain (chambre 107 avec 2 lits simples, dont 1 lit à hauteur

réglable accessible). La salle de bain est équipée d'une douche aménagée équipée d'une assise et de barres d'appui. Le robinet est situé sur le même mur que l'assise. Un fauteuil roulant de douche séparé avec de grandes roues arrière et des accoudoirs rabattables que vous pouvez régler comme vous le souhaitez est également disponible. Les toilettes disposent de suffisamment d'espace et sont équipées de barres d'appui. Le lavabo est adapté aux fauteuils roulants.

Extra

Un espace de détente avec quelques tables adaptées aux fauteuils roulants est également prévu au 6e étage. L'espace est facilement accessible lorsque les portes sont ouvertes.





Weststraat 64
 8370 Blankenberge
 ☎ +32 50 42 95 35
 ✉ info@hotel-du-commerce.be
 🌐 www.hotel-du-commerce.be



Du Commerce *** Blankenberge

Hôtel familial convivial dans le coeur de la ville balnéaire, près du marché, du port, de la plage et à 5 minutes de marche de la gare. Les familles peuvent y réserver une chambre familiale composée de deux pièces qui communiquent par une porte. Vous pouvez laisser votre vélo gratuitement dans l'abri et votre voiture dans le garage privé (à réserver et payant). Possibilité de louer des vélos. Les adeptes de la grasse matinée peuvent prendre le copieux petit-déjeuner jusque 11h. Vous pourrez prendre tranquillement un verre dans l'espace lounge rénové, doté d'un coin jeux pour les enfants. Possibilité d'utiliser le hammam à titre privatif.

Informations en matière d'accessibilité

Voie d'accès, entrée et accueil

L'espace de circulation est largement suffisant presque partout, bien qu'un plan incliné court et assez raide entre la porte et l'accueil s'avère difficilement praticable pour un utilisateur de fauteuil roulant manuel sans assistance.

Passage et dénivelés

Les principaux espaces se situent au rez-de-chaussée et sont aisément accessibles.

Restaurant / salle de petit-déjeuner

Il y a un rétrécissement au niveau de la porte, mais celle-ci est généralement ouverte, ce qui vous permet de passer sans difficulté. Les tables adaptées aux fauteuils roulants sont hautes de 65 cm.

Toilettes publiques

L'espace de rangement et de rotation situé dans le sas et les toilettes est limité, mais utilisable si vous

manœuvrez ou avez de l'aide. Vous avez suffisamment d'espace de rangement à côté de la toilette, et 90 cm devant elle. Une barre d'appui a été installée.

Chambre à coucher et salle de bains

Il y a 3 chambres accessibles (numéros 1, 2 et 4) avec chacune deux lits d'une personne dont 1 lit accessible. Les salles de bain disposent d'une douche accessible aux fauteuils roulants avec un espace suffisant (90 cm devant le petit siège dans la chambre 2). Un siège de douche mobile avec accoudoirs escamotables est disponible dans les chambres 1 et 2. La chambre 4 dispose d'un petit siège et de mains courantes. La toilette est elle aussi dotée de suffisamment d'espace et de mains courantes. Le lavabo est adapté aux fauteuils roulants dans les chambres 1 et 2.



+SOINS
SUPPLÉMENTAIRES

Hotel O'mer Blankenberge

Vous trouverez cet hôtel entièrement rénové dans le centre étincelant de la ville balnéaire de Blankenberge. L'atmosphère de vacances, les rencontres, l'expérience et la détente y sont primordiales. Hotel O'mer, c'est le plaisir décontracté dans un petit hôtel accueillant, accessible aux fauteuils roulants. N'oubliez pas de consulter les possibilités d'hébergement et les forfaits supplémentaires sur le site Internet. Vous avez besoin de davantage d'aide ? L'équipe sera heureuse de répondre à toutes vos questions.

Informations en matière d'accessibilité

Voie d'accès, entrée et accueil

L'entrée est facilement accessible. Le comptoir abaissé est adapté aux fauteuils roulants.

Passage et dénivelés

Les salles principales se trouvent au rez-de-chaussée ou sont accessibles par un ascenseur spacieux. Pour se rendre de la réception au reste du bâtiment, il faut emprunter une plate-forme élévatrice. Il a un seuil incliné de 5 cm. Sur le chemin de l'ascenseur, de la salle de petit-déjeuner et des toilettes adaptées, il y a un rétrécissement avec un espace de rotation de 135 cm.

Restaurant / salle de petit-déjeuner

La salle de petit-déjeuner est facilement accessible. Les tables sont adaptées aux fauteuils roulants. La terrasse est également accessible sans seuil.

Toilettes publiques

Les toilettes communes adaptées sont spacieuses et disposent de barres d'appui.

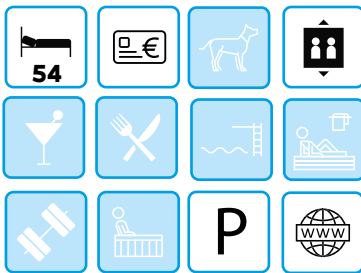
Chambre à coucher et salle de bains

Il y a huit chambres adaptées avec

salle de bains privée (chambres simples, doubles et familiales avec un lit accessible chacune). Les chambres sont spacieuses. Les salles de bains spacieuses sont équipées d'une douche de plain-pied avec un siège de douche avec des barres d'appui ou des accoudoirs rabattables. Les toilettes offrent également suffisamment de place et sont équipées de barres d'appui. Le lavabo est adapté aux fauteuils roulants.

Plus

Des services d'accompagnement et de soins sont disponibles 24 heures sur 24 sur demande. Des lits surélevés et d'autres aides peuvent également être demandés. Vous pouvez participer à des activités. Les boutons de l'ascenseur comportent des indications en braille et l'ascenseur émet un signal sonore. Des contrastes visuels et des marquages tactiles sont prévus. Sur demande, la cuisine sera heureuse de prendre en compte vos allergies alimentaires et vos préférences diététiques. Veuillez le mentionner lors de la réservation de votre séjour.



Consciencestraat 45
8370 Blankenberge
☎ +32 50 41 13 49
✉ info@hotelomer.be
🌐 www.hotelomer.be





2



3



José Blankenberge



L'hôtel José, un établissement familial de longue tradition, se situe dans le centre à deux pas de la plage, de la rue commerçante, de la gare et d'un arrêt du tram du littoral. L'accueil chaleureux dans un cadre authentique vous garantira de passer des vacances inoubliables dans une ambiance familiale. Le matin, un petit-déjeuner copieux et varié vous sera servi sous la forme d'un buffet. L'établissement offre un excellent rapport qualité-prix. Les petits chiens jusqu'à 10 kg sont les bienvenus moyennant un coût supplémentaire de cinq euros par jour.

Visserstraat 18
8370 Blankenberge
☎ + 32 50 41 14 21
✉ info@hotel-jose.be
🌐 www.hotel-jose.be/fr

Informations en matière d'accessibilité

Voie d'accès, entrée et accueil

Aisément accessible et espace de circulation suffisant.

Passage et dénivelés

Les principaux espaces se situent au rez-de-chaussée ou sont accessibles via un ascenseur. Les passages sont suffisamment larges. Vous pouvez vous rendre à la salle de petit-déjeuner et la toilette publique via un plan fortement incliné. Certaines personnes peuvent avoir besoin d'aide pour l'emprunter.

Restaurant / salle de petit-déjeuner

L'espace de rangement et de rotation au niveau de la porte est étroit. Pour le reste, l'espace de circulation est suffisant. Il y a quelques tables adaptées aux fauteuils roulants de manière limitée.

Toilettes publiques

Peu d'espace à côté de la poignée et derrière la porte. Il y a suffisamment d'espace de rangement à côté et en oblique de la toilette. Le lavabo empiète

sur l'espace de rangement devant la toilette. Des barres d'appui sont prévues.

Chambre à coucher et salle de bains

1 chambre accessible avec salle de bains (suite 'Eline' au premier étage). L'espace de rotation derrière la porte de la chambre et de la salle de bain est juste, mais utilisable. La salle de bains est équipée d'une douche aménagée pour les fauteuils roulants avec assise de douche et une main courante amovibles. Il y a suffisamment d'espace de rangement à côté, devant (114 cm) et en oblique par rapport à l'assise. La toilette est pourvue de mains courantes et l'espace de rangement est suffisant sur le côté et en oblique par rapport à la cuvette. Juste devant la toilette, vous disposez d'un espace limité à 90 cm. Le lavabo est adapté aux fauteuils roulants et l'espace de circulation devant fait 100 cm.





Ibis Styles Zeebrugge *** superior Zeebrugge



Cet hôtel est situé dans le centre de Zeebrugge, à quelques pas du centre commercial du port. Les chambres sont modernes et tendance. L'établissement propose des chambres standard, des suites et des chambres familiales. Il compte également pas moins de 2 piscines extérieures chauffées réservées à la clientèle ainsi qu'un parking privé. Jour et nuit, du café, du thé et de l'eau sont mis gratuitement à votre disposition dans le hall de la réception.

Informations en matière d'accessibilité

Voie d'accès, entrée et accueil

Aisément accessible aux personnes à mobilité réduite. L'espace pour circuler est suffisant. Une partie du comptoir de la réception, dont la hauteur a été abaissée, est accessible de façon restreinte aux fauteuils roulants.

Passage et dénivelés

Les principaux espaces sont situés au rez-de-chaussée ou sont accessibles en ascenseur. Les couloirs sont suffisamment larges.

Restaurant / salle de petit-déjeuner

L'endroit offre un espace suffisant pour circuler et les tables sont suffisamment élevées pour permettre d'y installer des fauteuils roulants. Le pied central restreint toutefois la profondeur libre sous les tables.

Toilettes publiques

La porte des toilettes adaptée au rez-de-chaussée est relativement lourde et l'espace à côté du loquet est limité. Les toilettes sont très spacieuses et offrent suffisamment d'espace en face, à côté et en oblique de la cuvette. Des barres d'appui ont été prévues.

Chambre à coucher et salle de bains

3 chambres accessibles aux personnes à mobilité réduite et équipées d'une salle de bains au premier, au deuxième et au troisième étage, toutes pourvues d'un lit de deux personnes adapté (photo 2). L'espace à côté du loquet face à la porte de la chambre est limité. Le lit mesure 58 cm de hauteur. Les salles de bains sont équipées d'une douche accessible aux fauteuils roulants dotée d'un siège (photo 3). Elle offre un espace suffisant à côté, en face et en oblique du siège. Chaque douche compte une barre d'appui. Les toilettes sont équipées de barres d'appui et offre suffisamment d'espace. Les lavabos sont accessibles aux personnes en fauteuil roulant.

Plus

Des substances antiallergiques sont utilisées. Sur demande, la cuisine sera heureuse de prendre en compte vos allergies alimentaires. La piscine est aisément accessible sans seuil. Il n'y a pas d'équipements pour aller dans l'eau.

Kustlaan 99
8380 Zeebrugge
☎ +32 50 20 12 02
✉ H8091@accor.com
🌐 www.ibis.com





Europe **** Ostende

L'hôtel Europe se trouve au centre d'Ostende, près de la Mer du nord et du Casino. Il est très bien situé pour se balader sur la digue ou prendre des bains de soleil sur la plage. Les possibilités de détente à l'intérieur sont nombreuses : piscine intérieure, sauna, solarium, hammam et salle de fitness. Des places sont disponibles dans le parking souterrain.

Informations en matière d'accessibilité

Voie d'accès, entrée et accueil

Espace de circulation suffisant. La déclivité du trottoir peut rendre l'accès un peu plus difficile. L'entrée se fait par des portes coulissantes automatiques et est suffisamment large. La réception dispose d'une partie limitée télescopique adaptée aux fauteuils roulants.

Passage et dénivelés

Les principaux espaces se situent en bas ou sont aisément accessibles via l'ascenseur.

Restaurant / salle de petit-déjeuner

La voie d'accès à la salle du petit-déjeuner présente un rétrécissement de 100 cm. Les battants de la double porte de la salle de petit-déjeuner mesurent chacun 83 cm de large. L'espace de circulation est suffisant. Les tables sont adaptées de manière limitée aux fauteuils roulants.

Toilettes publiques

L'espace de rotation devant la porte est limité. Espace libre correct à côté et en oblique par rapport à la cuvette. L'espace devant le wc est quelque peu exigü (90 cm). Présence



de barres d'appui.

Chambre à coucher et salle de bains

5 chambres accessibles (photo 1) (numéros 229, 329, 429, 529 et 629) avec salle de bains adaptée. L'espace de rangement et de rotation au niveau de la porte est juste. Deux lits simples par chambre. Douche aménagée pour les fauteuils roulants avec chaise de douche avec des barres d'appui et suffisamment d'espace de rangement. Les toilettes dans les chambres 229 et 329 sont équipées de mains courantes (photo 3). Il est possible de demander de placer des mains courantes dans les autres chambres accessibles. L'espace de rangement à côté des toilettes est suffisant, et est de 106 cm devant les toilettes. Les lavabos sont adaptés aux fauteuils roulants.

Plus

Une chambre est adaptée aux personnes asthmatiques et allergiques (numéro 629). La piscine est aisément accessible sans seuil. Il n'y a pas d'équipements pour aller dans l'eau.




Kapucijnenstraat 52
8400 Ostende
☎ +32 59 70 10 12
✉ info@europehotel.be
🌐 www.europehotel.be





+SOINS
SUPPLÉMENTAIRES

Zorghotel Gezondheids- centrum Koninklijke Villa **** Ostende



Le centre de santé est un lieu de vacances pour les personnes qui nécessitent des soins particuliers ou atteintes d'une maladie chronique. Les vacances et le temps libre sont de plus en plus souvent placés sous le signe du traitement, de la thérapie ou du coaching en vue du bien-être et d'une bonne santé. L'ancienne Villa Royale vous attend, éventuellement avec votre partenaire, pour une escapade ou un moment de détente dans un cadre unique et exclusif.

Informations en matière d'accessibilité

Voie d'accès, entrée et accueil

En raison de sa situation en haut d'une dune, le chemin d'accès qui y mène est assez long et raide. Il y a toutefois quelques places de parking adaptées juste à côté de l'entrée du centre de soins de jour, l'entrée la plus recommandée. L'espace devant le comptoir de la réception est un peu juste, mais certainement utilisable.

Passage et dénivelés

Les principaux espaces se situent au rez-de-chaussée ou sont accessibles via l'ascenseur. Vous pourriez avoir besoin d'aide pour maintenir ouverte la double porte sur le chemin menant de la réception à toutes les pièces.

Restaurant / salle de petit-déjeuner

L'espace de circulation est suffisant et certaines tables sont adaptées aux fauteuils roulants. La profondeur libre en dessous de ces tables est toutefois limitée à 40 cm par le pied central.

Toilettes publiques

Tant le rez-de-chaussée que le -1 disposent d'une toilette avec un espace de rangement suffisant sur le côté, devant et en oblique par rapport à la cuvette. Des mains courantes sont prévues. Au rez-de-chaussée, l'espace de rangement et de circulation devant la porte de la toilette est juste, mais utilisable avec de l'aide.

Chambre à coucher et salle de bains

2 chambres accessibles avec salle de bains

(chambres 9 et 10 avec 2 lits réglables en hauteur par chambre). Dans la chambre 10, l'espace de rangement est limité au niveau des poignées. Les deux salles de bains sont équipées d'une douche aménagée pour les fauteuils roulants avec une assise à suspendre et un espace de rangement suffisant sur le côté et en oblique par rapport à l'assise. Juste devant l'assise, vous disposez de 100 cm. Il y a à chaque fois 1 main courante et l'assise se trouve assez bas, mais des chaises de douche mobiles avec accoudoirs escamotables sont également disponibles. La toilette surélevée et élargie présente dans les deux salles de bains possède des mains courantes et un espace de rangement suffisant (photo 3), les lavabos sont adaptés aux fauteuils roulants.

Plus

Outre les lits réglables en hauteur et les chaises de douche, vous y trouverez aussi un lève-personne, des rehausseurs de toilette, quelques lits avec des barrières de sécurité, une poignée de potence, des urinaux et des pannes de lit. Une continuité des soins est assurée sur place 24 heures sur 24 grâce à un système d'appel. Les soins infirmiers sont réglés par le biais d'un système de tiers payant. La piscine n'est pas accessible aux fauteuils roulants.

Koningsstraat 79

8400 Ostende

+ 32 59 80 45 19

info@koninklijkevilla.be

www.koninklijkevilla.be



2



3



+SOINS
SUPPLÉMENTAIRES

Hotel Middelpunt *** superior Middelkerke

Middelpunt est l'hébergement parfait pour des vacances sans soucis avec encadrement de soins. En tant que personne à mobilité réduite et/ou nécessitant des soins (importants), vous pouvez profiter pleinement d'un séjour relaxant et agréable à la côte dans la station balnéaire animée de Middelkerke. Il combine le confort, l'ambiance et l'hébergement d'un hôtel avec les équipements et l'accessibilité totale d'une maison de soins. Si vous nécessitez des soins, l'équipe soignante recherche la solution adéquate pour vous ! L'équipe de la cuisine est également à votre disposition pour vous régaler tout en tenant compte de vos envies.

Informations en matière d'accessibilité

Voie d'accès, entrée et accueil

Aisément accessible et espace de circulation suffisant.

Passage et dénivelés

Les principaux espaces se trouvent au rez-de-chaussée ou sont accessibles via un ascenseur spacieux.

Restaurant / salle de petit-déjeuner

L'espace pour circuler est suffisant (et certaines tables sont suffisamment élevées pour permettre d'y installer des fauteuils roulants).

Toilettes publiques

Il y a un espace de rangement suffisant sur le côté, devant et en oblique par rapport à la toilette. Des mains courantes sont prévues.



Chambre à coucher et salle de bains

Quarante-quatre chambres adaptés avec salle de bains. Cinq d'entre elles sont des chambres destinées à des personnes ayant besoin de beaucoup de soins avec un lève-personne de plafond. Au deuxième étage, il y a une salle de bains supplémentaire avec une baignoire réglable en hauteur et un lève-personne de plafond. Il est possible que vous ayez besoin d'aide pour vous servir des lève-personnes. Les autres salles de bains ont une douche aménagée pour les fauteuils roulants avec un siège à suspendre équipé d'accoudoirs escamotables et une barre

d'appui. L'espace de rangement est suffisant devant et en oblique par rapport au siège, et selon la chambre, l'espace de rangement à côté du siège est limité à 75-85 cm maximum. Les toilettes sont équipées de barres d'appui et offrent suffisamment d'espace de rangement. Seul l'espace de rangement latéral est limité à 82 cm dans certaines chambres. Les lavabos sont adaptés aux fauteuils roulants.


Plus

La cuisine tient compte des allergies, des régimes et des préférences alimentaires. Les chambres et les couloirs sont recouverts d'un revêtement de sol anti-allergène. Middelpunt dispose de nombreux équipements (sur demande). Outre les lits et les baignoires réglables en hauteur et les lève-personne, il est également possible de réserver des soins (via la Croix Jaune et Blanche) et une assistance. Il y a des indications en braille sur les boutons de l'ascenseur et des contrastes visuels ont été utilisés. Les chambres et les pièces communes sont équipées d'un système d'alarme tactile et un code couleurs a été utilisé. L'espace bien-être à infrarouges peut accueillir jusqu'à six personnes, dont deux personnes en fauteuil roulant.



Westendelaan 37
8430 Middelkerke
☎ + 32 59 30 70 70
✉ info@middelpunt.be
🌐 www.middelpunt.be





Cosmopolite **** Nieuport

L'hôtel Cosmopolite se situe dans le centre de Nieuport-Bad et est le point de départ idéal pour des vacances réussies à la mer. L'établissement est à seulement 80 mètres de la digue et 250 mètres de l'estacade. Le bar Caprice est l'endroit idéal pour se détendre pleinement et laisser place au plaisir. Sirotez des bières belges, dégustez un délicieux cocktail ou une boisson de notre vaste gamme. De délicieux tapas et un agréable salon à cigares viennent compléter l'offre. Dans la brasserie Carrousel, vous pourrez déguster un vaste choix de plats et les enfants pourront jouer dans un espace qui leur est dédié.

Informations en matière d'accessibilité

Albert I Laan 141
8620 Nieuport
☎ +32 58 23 33 66
✉ info@cosmopolite.be
🌐 www.cosmopolite.be



Voie d'accès, entrée et accueil

Aisément accessible, espace de circulation partout suffisant.

Passage et dénivelés

Les principaux espaces sont situés au rez-de-chaussée ou sont accessibles en ascenseur. Les passages sont suffisamment larges.

Restaurant / salle de petit-déjeuner

Il y a un rétrécissement au niveau de l'entrée, mais l'espace est suffisant. Pour le reste, l'espace de circulation est suffisant. Des tables adaptées aux fauteuils roulants sont disponibles, mais leur largeur est limitée.

Toilettes publiques


Les toilettes disposent de suffisamment d'espace de rangement et sont équipées de barres d'appui.

Chambre à coucher et salle de bains

5 chambres accessibles avec chacune deux lits d'une personne d'une hauteur de 60 cm. Tous les salles de bains ont une douche adaptée, qui offre un espace suffisant, même si l'espace face au siège est limité dans certaines chambres. Un siège et des barres d'appui sont prévus partout. La toilette est pourvue d'une main courante et le lavabo est adapté aux fauteuils roulants.

Plus

Sur demande, la cuisine sera heureuse de prendre en compte vos allergies et préférences alimentaires.



Brugse Steenweg 41
8620 Nieuport
☎ +32 58 62 20 00
✉ H9716@accor.com
🌐 www.accorhotels.com



Ibis Styles Nieuport *** superior Nieuport

L'hôtel Ibis Styles Nieuport est un havre de paix. Situé à la côte belge, il allie design et confort. Découvrez Nieuport et sa plage de sable, sa criée, ses nombreux commerces et le port Euromarina. L'Ibis Styles Nieuport propose à la fois des chambres pour deux personnes classiques avec 1 ou 2 lits et des chambres familiales. Les chambres disposent toutes de leur propre salle de bain avec baignoire ou douche. Des articles de toilette gratuits et un sèche-cheveux sont également disponibles. L'hôtel propose des chambres élégantes, un bar avec terrasse, 2 salles de réunion, un coin enfants et un parking. Il dispose également d'un centre de bien-être avec piscine couverte, sauna avec lampes infrarouges et hammam. Vous pouvez réserver un fauteuil roulant de plage Via Toerisme Nieuport.

Informations en matière d'accessibilité

Voie d'accès, entrée et accueil

L'entrée est facilement accessible. Le comptoir a une partie surbaissée et il est possible de glisser le fauteuil dessous.

Passage et dénivelés

Les étages sont accessibles avec un bon ascenseur, bien que le bouton d'appel dans l'aile 1 soit quelque peu difficile à atteindre. Les passages sont suffisamment larges.

Restaurant / salle de petit-déjeuner

Il y a suffisamment d'espace et il est possible de glisser le fauteuil sous certaines tables.

Toilettes publiques

Il est possible que vous ayez besoin d'aide pour manœuvrer la lourde porte avec un espace limité à l'intérieur pour mettre le fauteuil. De plus, les toilettes sont suffisamment spacieuses, disposent de l'espace nécessaire pour mettre le fauteuil et sont équipées de barres d'appui.

Chambre à coucher et salle de bains

4 chambres adaptées sont disponibles (numéros 31, 131 et 231 dans l'aile 1 et numéro 206 dans l'aile 2). Il se peut que vous ayez besoin d'aide pour ouvrir la lourde porte dont l'espace est limité à côté

de la poignée à l'intérieur. Le reste de la chambre est suffisamment accessible et vous avez à chaque fois assez d'espace de rotation sur 1 côté des 2 lits simples. Dans les chambres de l'aile 1, l'espace de rotation devant la porte de la salle de bain est un peu limité, mais utilisable. Les salles de bain disposent d'une douche aménagée avec assise, barres d'appui et suffisamment d'espace (107 cm devant le siège dans l'aile 1). La toilette dispose également de barres d'appui et de suffisamment d'espace (109 cm devant la toilette dans l'aile 1). Le lavabo est adapté aux fauteuils roulants, même si dans la chambre 206 il se trouve dans une niche.

Plus

Sur demande, la cuisine se fera un plaisir de prendre en compte vos allergies ou préférences alimentaires. Les boutons dans les ascenseurs portent des inscriptions en braille. Les contrastes visuels sont largement présents. L'espace bien-être est facilement accessible et dispose d'un vestiaire séparé avec toilettes adaptées. Il n'y a pas de fauteuil roulant de douche ni de système de levage.



Sandeshoved Nieuport

Situé sur la digue piétonne de Nieuport, le Sandeshoved est un hôtel familial idéal pour les séjours avec enfants. L'établissement propose des tarifs spéciaux pour la période hivernale mais aussi des formules week-end et mid-week. L'hôtel organise des week-ends gastronomiques et à thème et offre des formules de vacances spéciales pour les seniors. Sandeshoved propose également des repas de groupe et des excursions d'une journée. Il est en outre une excellente adresse dans le cadre de classes de mer et de séminaires.

Informations en matière d'accessibilité

Voie d'accès, entrée et accueil

La pente menant à l'entrée est relativement raide et peut nécessiter une aide. L'intérieur est aisément accessible et offre un espace suffisant pour circuler.

Passage et dénivelés

Les principaux espaces sont situés au rez-de-chaussée ou sont accessibles en ascenseur. Les boutons de l'ascenseur sont relativement hauts (137 cm). Les couloirs sont suffisamment larges.

Restaurant / salle de petit-déjeuner

Les portes d'accès à la salle des petits-déjeuners et au restaurant Sandeshoved sont relativement lourdes. Vous devrez peut-être ouvrir les deux parties de la porte menant au restaurant pour pouvoir y accéder (chaque partie mesure 80 cm de largeur). L'endroit offre un espace suffisant pour circuler et les tables sont suffisamment élevées pour permettre d'y installer des fauteuils roulants. Le pied central restreint toutefois la profondeur libre sous les tables.

Toilettes publiques

Les 2 toilettes adaptées au niveau -1 sont trop petites pour en permettre un usage confortable. Le restaurant De Vloote, situé de l'autre côté de la rue, est équipé de toilettes adaptées offrant un espace suffisant et dotées de barres d'appui. Le



restaurant est accessible par un passage souterrain, mais une aide est requise pour franchir deux pentes raides et quelques rétrécissements.

Chambre à coucher et salle de bains

3 chambres accessibles pourvues d'une salle de bains (numéros 135, 235 et 335), toutes équipées de deux lits d'une personne, dont un lit adapté. L'ouverture de la porte coulissante de la salle de bains de la chambre 335 peut nécessiter une aide en raison de sa petite poignée et d'un espace limité. Les salles de bains sont équipées d'une douche accessible aux fauteuils roulants dotée d'un siège et de barres d'appui. Elle offre un espace suffisant à côté, en face et en oblique du siège. Le pommeau de douche se trouve sur le dos du siège et est donc difficilement utilisable. Les toilettes sont équipées de barres d'appui et offrent un espace suffisant. Le lavabo est accessible aux personnes en fauteuil roulant.


Plus

La salle de bains de la chambre 335 est équipée d'un lève-personne fixé au plafond (pas dans la chambre-même). Toutefois, l'utilisation de cette chambre ne peut être garantie préalablement au moyen d'un contrat passé avec une organisation.



Hoek Zeedijk
Goethalsstraat 1
8620 Nieuport
☎ +32 58 22 23 60
✉ info@sandeshoved.be
🌐 www.sandeshoved.be





Markt 6
 8660 La Panne
 ☎ +32 58 41 46 40
 ✉ info@aanzeehotel.be
 🌐 www.aanzeehotel.be



Hotel Aan Zee ** superior La Panne

L'Hotel Aan Zee est situé sur la place du marché animée de La Panne, à proximité de la rue commerçante et à un jet de pierre de la plage. En tant qu'épicurien, vous saurez sans aucun doute apprécier une des formules spéciales de ce petit hôtel pittoresque. Vous aimerez aussi passer du temps dans l'agréable patio et à la brasserie. Parking disponible pour 10 euros. Internet gratuit.

Informations en matière d'accessibilité

Voie d'accès, entrée et accueil
 Aisément accessible. L'espace est suffisant pour pouvoir circuler.

Passage et dénivelés
 Les principaux espaces se situent au rez-de-chaussée ou sont accessibles via l'ascenseur. Les passages sont suffisamment larges partout.

Restaurant / salle de petit-déjeuner
 L'espace de circulation devant le buffet et sur le chemin pour y accéder est un peu juste, mais semble utilisable. Le mobilier peut également être déplacé. Il y a une table qui est adaptée aux fauteuils roulants.

Toilettes publiques
 Il y a un espace de rangement suffisant sur le côté, devant et en oblique par rapport à la toilette. Des mains courantes sont prévues.

Chambre à coucher et salle de bains
 3 chambres adaptées avec salle de bain (numéros 11, 14 et 24). La chambre 11 est la plus accessible et possède le label A+. Différents matelas sont disponibles. Les salles

de bain possèdent une douche accessible aux fauteuils roulants avec une chaise de douche mobile équipée d'accoudoirs escamotables. Seule la chambre 11 possède un espace de rangement suffisant sur le côté, devant et en oblique par rapport à la chaise de douche. Dans les chambres 14 et 24, la toilette et le lavabo limitent l'espace de rangement à 73 cm à côté de la chaise de douche et à 70 cm juste devant. La toilette est pourvue de mains courantes et il y a un espace de rangement sur le côté, devant et en oblique par rapport à la cuvette. Le lavabo est adapté aux fauteuils roulants.

Plus
 L'ascenseur dispose de boutons avec marquage braille et d'un signal sonore. Des contrastes visuels sont largement présents. Des textiles anti-allergènes sont utilisés. Les équipes en cuisine se feront un plaisir de vous préparer des plats adaptés à vos allergies alimentaires ou votre régime.



Parkhotel ** superior La Panne

Le Parkhotel est situé dans le magnifique Erfgoedwijk, à seulement 200 mètres de la plage. Vous pouvez vous détendre dans le grand jardin de 2 000 m² avec terrasse, chaises longues et aire de jeux. L'hôtel offre 39 chambres spacieuses avec tout le confort et un délicieux petit déjeuner buffet avec des produits frais biologiques et régionaux.

Informations en matière d'accessibilité

Voie d'accès, entrée et accueil

Il y a deux places de parking adaptées. Vous entrez par deux pentes. Il est possible que vous ayez besoin de vous faire aider. Pour le reste, l'entrée est facilement accessible.

d'espace pour mettre le fauteuil (100 cm). Les toilettes sont équipées de barres d'appui et il est possible de glisser le fauteuil sous le lavabo.

Chambre à coucher et salle de bains

La chambre 304 est accessible. L'espace à côté du loquet à l'intérieur est étroit. Le lit mesure 63 cm de haut. Il y a suffisamment d'espace pour circuler d'un côté à côté des lits twin. La salle de bain est équipée d'une douche avec siège, barres d'appui et suffisamment d'espace. Mais le robinet est derrière vous. Vous pouvez donc également utiliser un fauteuil roulant de douche avec de grandes roues arrière et des accoudoirs escamotables. Les toilettes offrent beaucoup d'espace et sont équipées de barres d'appui. Il est possible de glisser le fauteuil sous le lavabo, qui présente toutefois une profondeur est limitée.

Passage et dénivelés

Les pièces principales se trouvent au rez-de-chaussée ou sont accessibles par ascenseur. Sur certains étages, les boutons d'appel sont situés dans un coin. Les passages sont suffisamment larges.

Restaurant / salle de petit-déjeuner

Il y a suffisamment d'espace. Une seule table plus grande est adaptée aux fauteuils roulants.

Toilettes publiques

La porte du sas des toilettes du restaurant mesure 84 cm de large. L'espace de rotation est un peu étroit, mais certainement utilisable. A côté des toilettes, il y a assez

Albert Dumontlaan 30



8660 La Panne

+32 58 41 41 41


info@parkhoteldepanne.be

www.parkhoteldepanne.be





De Pannelaan 68/1
8660 La Panne
☎ +32 58 41 00 00
✉ info@plopsahotel.be
🌐 www.plopsahotel.be



Plopsa Hotel **** superior La Panne

Bienvenue dans l'hôtel Plopsa flambant neuf à De Panne. L'hôtel est situé juste à côté du parc et l'accès à Plopsaland, Plopsaqua et Mayaland Indoor est inclus dans votre séjour. Installez-vous dans l'une des 117 charmantes chambres ou suites et découvrez le calme et la tranquillité dans un style théâtral unique. Dormez dans l'univers de Maya l'abeille, Mega Mindy, Gnome Plop ou des autres héros du Studio 100 ou découvrez le monde merveilleux du théâtre. Envie d'un somptueux dîner après une journée à Plopsaland ? Un copieux buffet vous attend dans le restaurant accueillant ! Envie de vous détendre autour d'un bon verre ? Rendez-vous dans l'un des deux bars.

Informations en matière d'accessibilité

Voie d'accès, entrée et accueil

L'entrée est facile d'accès. Le comptoir abaissé est adapté aux fauteuils roulants.

Passage et dénivelés

Les salles principales se trouvent au rez-de-chaussée ou sont accessibles par un ascenseur spacieux. Le bouton pour appeler l'ascenseur est quelque peu difficile à atteindre. Les couloirs sont larges.

Restaurant / salle de petit-déjeuner

Le restaurant et les bars sont facilement accessibles. Certaines tables sont adaptées aux fauteuils roulants (de façon limitée).

Toilettes publiques



Les deux toilettes communes adaptées sont facilement accessibles, avec beaucoup d'espace et des barres d'appui.

Chambre à coucher et salle de bains

Il y a cinq chambres adaptées (numéros 120, 126, 154, 226 et 254). Vous avez toujours suffisamment de place sur un côté du lit double. Les salles de bains sont équipées d'une douche de plain-pied avec siège de douche, de beaucoup d'espace et d'une barre d'appui. Il y a aussi un fauteuil roulant de douche avec de grandes roues arrière et des accoudoirs rabattables. Les toilettes offrent suffisamment d'espace et sont équipées de barres d'appui. Le lavabo est adapté aux fauteuils roulants.

Plus

Sur demande, la cuisine sera heureuse de prendre en compte vos allergies et préférences alimentaires.



Casino **** Coxyde

Cet hôtel quatre étoiles se trouve dans le centre de Coxyde, à 25 mètres de la mer. Vous dormirez dans des chambres spacieuses avec terrasse ou balcon exposé au soleil, avec vue sur mer, ou dans des chambres familiales avec une chambre pour enfants séparée. La brasserie 'Mozart' vous sert des plats de saison préparés à base de produits frais du marché. Vous pourrez savourer dans l'agréable salon ou sur la terrasse différents plats de poisson comme des marmites de poisson ou différentes préparations de moules et de homard. Vous pourrez également vous détendre dans le sauna, hammam ou jacuzzi.

Informations en matière d'accessibilité

Voie d'accès, entrée et accueil

Accessible via un plan incliné un peu raide, et vous pourriez avoir besoin d'assistance pour l'emprunter. L'espace de circulation est suffisant partout. Le comptoir de la réception est adapté aux fauteuils roulants.

Passage et dénivelés

Les principaux espaces se situent au rez-de-chaussée. Les passages sont suffisamment larges partout.

Restaurant / salle de petit-déjeuner

Espace de circulation suffisant partout. Il y a une table qui est adaptée aux fauteuils roulants.

Toilettes publiques

Il y a un espace de rangement suffisant sur le côté, devant et en oblique par rapport à la toilette adaptée. Des mains courantes sont prévues.

Chambre à coucher et salle de bains


4 chambres adaptées avec salle de bain (numéros 002, 004, 005 et 802) sont disponibles. Deux lits simples dans la chambre. L'espace de rotation au niveau de la porte de la salle de bain est limité, mais utilisable. La salle de bain est équipée d'une douche aménagée munie d'une assise et de barres d'appui. Il y a suffisamment d'espace à côté, devant et en oblique de l'assise. Seule la chambre 002 ne dispose que de 66 cm devant l'assise. Il y a un bord droit de 2 cm au niveau de la douche. La toilette allongée est équipée de barres d'appui et il y a un grand espace à côté, à l'avant (110 cm dans la chambre 005) et en oblique de la toilette. Le lavabo est adapté aux fauteuils roulants.

Plus

Sur demande, la cuisine sera heureuse de prendre en compte vos allergies alimentaires.

Maurice Blickestraat 6
8670 Coxyde
☎ +32 58 51 41 51
✉ info@casinohotel.be
🌐 www.casinohotel.be





Leemstraat 2
8400 Ostende
☎ +32 59 70 11 58
✉ frank.coppin@hotmail.com
🌐 www.hoftenhullenhove.be



2



3

't Hof Ten Hullenhove *** Ostende

Une ferme active au coeur des polders, au beau milieu du littoral et à proximité du réseau de pistes cyclables. Les enfants peuvent s'ébattre en toute sécurité sur le terrain, ou dans le jardin-terrace clôturé et agrémenté d'une pléiade de jouets. En cas d'intempéries, ils peuvent se défouler dans la salle polyvalente avec coin-jeu, table de ping-pong et baby-foot tandis que leurs parents font un peu de lecture dans la bibliothèque. La spacieuse cuisine est disponible toute la journée.

Informations en matière d'accessibilité

Voie d'accès, entrée et accueil

L'espace de circulation est suffisant. Il n'y a guère d'espace de rangement à côté de la poignée, de sorte qu'une aide peut s'avérer nécessaire pour ouvrir la porte.

Passage et dénivelés

Les principaux espaces se situent au rez-de-chaussée et sont aisément accessibles.

Espace de séjour / salle à manger


L'espace de circulation est partout important. Les tables sont adaptées aux fauteuils roulants de manière limitée.

Toilettes publiques

L'espace de rangement devant la porte est limité. Il y a un espace de rangement suffisant sur le côté, devant et en oblique par rapport à la toilette. Présence de mains courantes (photo 3).

Chambre à coucher et salle de bains

1 chambre accessible ('De Welkom') avec 2 lits simples. L'espace de circulation dans la chambre et devant la porte de la salle de bains est suffisant moyennant quelques manoeuvres à certains endroits. Les lits peuvent être écartés afin d'accroître l'espace disponible (photo 2). Vous trouverez également une douche aménagée dotée d'une chaise de douche mobile et d'accoudoirs amovibles. Il y a suffisamment d'espace de rangement à côté de l'assise. Vous disposez de 103 cm devant elle. Les toilettes sont équipées de barres d'appui et disposent de suffisamment d'espace de rangement. Le lavabo est adapté aux fauteuils roulants.



Ramskapellestraat 15
8620 Nieuport

+32 498 51 10 96
+32 58 59 53 79

✉ info@hannonshof.be

🌐 www.hannonshof.be



2



3

B&B 't Hannonshof *** Nieuport

Kristel et Dave vous accueillent avec les chiens et les animaux de la ferme dans le B&B 't Hannonshof à Nieuport. Cette authentique ferme est facilement accessible, située dans les polders à distance de marche de Nieuport. Il y a quatre chambres confortables, dont deux au rez-de-chaussée. Les enfants sont également les bienvenus dans la chambre familiale.

Informations en matière d'accessibilité

Voie d'accès, entrée et accueil

Après vous être annoncé au portail (la cloche est haute, mais vous pouvez aussi vous annoncer par téléphone), vous pouvez vous garer dans la cour sur des pavés plats.

Vous pouvez facilement rouler sur les pavés. Le chalet avec la chambre accessible et la salle de petit-déjeuner sont tous deux accessibles depuis la cour intérieure. Les portes ont une largeur de 84 cm.

Passage et dénivelés

Les pièces principales se trouvent au rez-de-chaussée.

Espace de séjour / salle à manger

Le seuil de 6 cm de la porte de la salle de petit-déjeuner est situé dans une petite pente. Vous aurez peut-être besoin d'aide. L'espace de circulation est étroit, mais les meubles peuvent être déplacés. Il y a une table adaptée aux fauteuils roulants. La terrasse est accessible sans seuil.

Toilettes publiques



Vous avez accès aux toilettes de la salle de bains adaptée. Elles offrent suffisamment de place et sont équipées de barres d'appui.

Chambre à coucher et salle de bains

Dans la « Kabouterhuisje », il y a une chambre accessible. L'espace de rotation derrière la porte est étroit mais utilisable. D'un côté du lit double, vous avez suffisamment d'espace de rotation. Vous aurez peut-être besoin d'aide pour ouvrir la porte de la salle de bains. La salle de bains est équipée d'une douche de plain-pied avec un siège de douche à accoudoirs rabattables. L'espace de rotation dans l'espace de douche et au niveau du lavabo est un peu étroit. Le lavabo est adapté aux fauteuils roulants.

Plus

Sur demande, la cuisine sera heureuse de prendre en compte vos allergies et préférences alimentaires. L'hôtesse est également infirmière et sera heureuse de donner un coup de main.



Dorpsplaats 9A
8670 Coxyde (Wulpen)
☎ +32 495 28 96 73
✉ gasthofbethania@gmail.com
🌐 www.gasthofbethania.be



Gasthof Bethania **** Coxyde

Gasthof Bethania a été converti en une magnifique maison de vacances située à Wulpen, un petit village rural qui fait partie de Coxyde. Vous pouvez profiter des jonctions pour faire du vélo, du VTT ou de la randonnée. Profitez de la platitude de la côte avec d'agréables terrasses le long du chemin. Idéalement situé comme point de départ pour aller à la mer ou à Plopsaland. Sur la ferme en activité, vous trouverez une maison confortable avec six chambres à coucher avec douche privée. Les enfants peuvent s'amuser sur les go-karts, dans l'aire de jeux, sur la pelouse ou dans le trampoline. Vous avez à votre disposition une terrasse magnifiquement aménagée. Il y a également une salle pédagogique meublée pour 30 personnes.

Informations en matière d'accessibilité

Voie d'accès, entrée et accueil
L'entrée est facile d'accès.

Passage et dénivelés
Les pièces principales se trouvent au rez-de-chaussée. Les passages sont suffisamment larges, bien que l'espace de la porte entre le hall d'entrée et l'espace de vie au niveau de l'escalier soit un peu étroit.

Espace de séjour / salle à manger
Il y a suffisamment d'espace. La table est adaptée aux fauteuils roulants.

Toilettes publiques
Vous avez accès aux toilettes de la salle de bains adaptée. Devant ces toilettes, vous avez un espace de

rangement de 112 cm et beaucoup d'espace à côté. Des barres d'appui sont prévues, mais elles sont un peu éloignées les unes des autres.

Chambre à coucher et salle de bains
Il y a une chambre adaptée avec salle de bains au rez-de-chaussée. Vous trouverez deux lits simples, dont un accessible, et un lit superposé. Le lit est un peu haut. L'espace de rangement à côté des poignées de la porte de la salle de bains est étroit. La salle de bains est équipée d'une douche de plain-pied avec un siège de douche mobile à accoudoirs amovibles. Le lavabo est adapté aux fauteuils roulants de manière limitée.



Hoevedomein Rietvelde **** Oostduinkerke

Le Domaine Rietvelde se trouve à 500 m du centre de Nieuport et à trois kilomètres environ de la mer. Le gîte Het Riethuis et les 3 petites maisons de vacances sont spacieux et aménagés de façon moderne. Seul Het Riethuis est accessible et peut accueillir 12 personnes. Cette ferme active possède des vaches, des moutons et des poneys. Les enfants pourront se défouler dans la plaine de jeux ou dans l'espace de détente où vous trouverez une table de ping-pong et des jeux de société.

Informations en matière d'accessibilité

Voie d'accès, entrée et accueil

L'entrée est facilement accessible par des chemins plats. Il y a suffisamment d'espace.

Passage et dénivelés

Les principaux espaces se situent au rez-de-chaussée. Les passages sont suffisamment larges.

Espace de séjour / salle à manger

L'espace de circulation est suffisant dans l'espace de séjour et la salle à manger du logement. Vous trouverez une table adaptée aux fauteuils roulants.

Toilettes publiques

Tous les logements de vacances ne disposent pas d'une toilette publique adaptée, mais la toilette dans la salle de bains de la Riethuis se trouve toujours à proximité.


Chambre à coucher et salle de bains

1 chambre accessible avec salle de bains (chambre 1 dans la Riethuis) (photo 2). La porte de la chambre fait 83 cm de largeur et la porte de la salle de bains 82 cm. L'espace

de rangement et de circulation au niveau des portes et de la pièce est parfois un peu juste. La salle de bains est équipée d'une douche aménagée pour les fauteuils roulants avec une assise de douche (35 x 27 cm) et une main courante (photo 3). L'espace de rangement à côté et en oblique par rapport à l'assise est suffisant, mais est limité devant à 82 cm. Le pommeau de douche est accroché en hauteur et sur le même mur que l'assise, ce qui le rend difficile d'accès. La toilette est pourvue d'une main courante et il y a un espace de rangement sur le côté, devant et en oblique par rapport à la cuvette. Le lavabo est adapté aux fauteuils roulants ; vous disposez de 80 cm de largeur libre sous le lavabo.

Plus

N'hésitez pas à demander de réserver l'emplacement de parking le plus proche de Het Riethuis pour vous.



Veurnaartstraat 5

8670 Oostduinkerke

+32 58 24 22 08

+32 472 62 88 28

info@domeinrietvelde.be

www.domeinrietvelde.be



2



3



Vakantieappartementen Eb & Vloed **** - La Panne

De Panne est une ville côtière unique, complètement entourée par la nature et adossée à la frontière française. Dans ce cadre fantastique, vous découvrirez 2 spacieux appartements de vacances adaptés aux fauteuils roulants, situés sur l'une des places les plus ouvertes de la côte, avec en prime une vue imprenable sur la plus grande plage de la côte. Les deux appartements du rez-de-chaussée ont un accès direct à la digue de De Panne, où il n'y a pas de circulation, et sont entièrement adaptés aux besoins des personnes en fauteuil roulant. Ainsi, vous et votre famille ou un groupe d'amis pourrez profiter d'un sentiment de vacances sans souci. Les appartements peuvent être loués séparément ou ensemble.

Informations en matière d'accessibilité

Voie d'accès, entrée et accueil

Les appartements du rez-de-chaussée sont directement accessibles depuis la digue sans voiture de La Panne. L'entrée se fait par la porte coulissante automatique dans le hall d'entrée commun aux deux appartements. Le seuil est franchi par une rampe peu profonde. L'accès à Eb et Vloed est facile.

Passage et dénivelés

Toutes les allées et tous les passages sont suffisamment larges..

Espace de séjour / salle à manger

Le salon, la salle à manger et la cuisine des deux appartements sont des espaces ouverts, confortables et très lumineux. Elle est équipée d'une cuisine en hauteur, et les appareils sont tous accessibles aux fauteuils roulants. Il y a une table accessible aux fauteuils roulants.

Chambre à coucher et salle de bains


Vloed: Il y a 3 chambres d'hôtes. La chambre principale a une salle de bain accessible en suite. Les autres chambres ont une douche et des toilettes séparées dans le hall. La douche et une chambre sont également accessibles aux fauteuils roulants. La chambre 1 est spacieuse et dispose d'une salle de bain attenante. Il y a suffisamment d'espace d'installation

et de circulation tout autour de l'appartement. Dans la douche, il y a un siège de douche pliable avec une seule barre de soutien. Les toilettes sont équipées de deux barres de soutien. Le lavabo est accessible aux fauteuils roulants. La chambre 2 est également suffisamment spacieuse et dispose d'un lit accessible. La douche dans le couloir est accessible avec de l'aide.

Eb: Il y a 3 chambres d'hôtes, et la chambre principale - avec salle de bain attenante - est accessible en fauteuil roulant. La chambre 1 est spacieuse et dispose d'une salle de bain attenante. Il n'y a qu'à côté du lit qu'un cercle de rotation limité à 120 cm. L'espace d'installation et de circulation est suffisant tout autour de la salle de bains. Dans la douche, il y a un siège de douche pliant avec une seule barre de soutien. Les toilettes ont deux barres de soutien. Il y a un lavabo accessible aux fauteuils roulants.

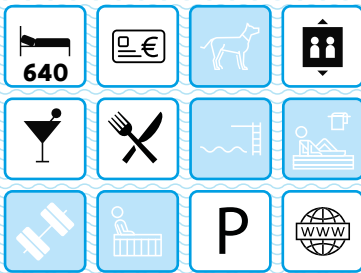

Plus

Sur demande, vous pouvez disposer d'un fauteuil roulant, d'un élévateur, d'une chaise de douche et d'un lit haut-bas pour votre séjour.



Zeedijk 103/1
8660 La Panne
☎ **+32 478 22 28 10**
✉ **info@ebenvloed.be**
🌐 **www.rolstoelappartement.be**





Koning Albert I laan 59
8370 Blankenberge
☎ +32 50 43 21 11
✉ blankenberge@florealgrou.be
🌐 www.florealgrou.be



Floreal Blankenberge Blankenberge

Floreal Blankenberge est un centre de vacances moderne doté de nombreux équipements de réunion et de sport. Il se trouve à quelques minutes à pied de la digue de Blankenberge et du centre-ville très animé. Le domaine possède un terrain de minigolf, des terrains de pétanque, des aires de jeux et une grande terrasse. Citons également un nouveau terrain de camping avec 42 emplacements. Une animation est prévue pendant les périodes de vacances, y compris pour les enfants. Sea Life, la piscine communale et un nouveau complexe de bowling sont à proximité. Vous disposez gratuitement d'un emplacement de parking réservé grâce à votre carte d'invalidité.

Informations en matière d'accessibilité

Voie d'accès, entrée et accueil

Aisément accessible, l'espace de circulation est suffisant.

Passage et dénivelés

Les principaux espaces du rez-de-chaussée sont aisément accessibles. Les chambres des étages sont elles aussi aisément accessibles via un grand ascenseur. Les passages sont suffisamment larges.

Salle à manger / aire multifonctionnelle

Accès via une double porte dont les battants mesurent 77 cm de large. L'espace de circulation est suffisant. Certaines tables sont adaptées aux fauteuils roulants (hauteur libre: 67 cm).



Toilettes publiques

Espace de rangement confortable sur le côté et en oblique par rapport à la toilette, moins d'espace

devant (95 cm). Vous n'y trouverez qu'une barre d'appui rabattable.

Appartement de vacances / studio

6 studios accessibles avec salle de bains (au 1er étage) (photo 2). 2 lits simples dans les studios. L'espace de circulation est un peu juste à certains endroits. Douche aménagée pour les fauteuils roulants, avec assise et mains courantes. L'espace de rangement mesure 100 cm devant l'assise mais seulement 60 cm à côté (photo 3). La présence d'une chaise roulante pour douche compense ce problème. L'espace de rangement à côté de la toilette ne mesure que 70 cm, mais il est suffisant à l'avant et en oblique. La toilette est pourvue d'une main courante et le lavabo est adapté aux fauteuils roulants.



Zeedijk 330
8400 Ostende
☎ +32 78 15 61 00
✉ contactcenter@vayamundo.eu
🌐 www.vayamundo.eu/oostende



Vayamundo Oostende Oostende

Outre un hébergement confortable, Vayamundo Oostende vous offre un éventail de possibilités de détente. Vous pouvez profiter de la piscine avec sauna, de l'espace de fitness, de la bibliothèque ou du hall des sports. Vous pourrez prendre tranquillement un en-cas et un petit verre dans le jardin d'hiver avec vue sur mer.

Informations en matière d'accessibilité

Voie d'accès, entrée et accueil

À l'avant, vous rentrez par une très grande porte carrousel, et à l'arrière par des portes coulissantes automatiques. Il y a suffisamment d'espace pour circuler à l'intérieur. Le comptoir d'accueil est adapté aux fauteuils roulants.

Passage et dénivelés

Les principaux espaces se trouvent au rez-de-chaussée ou sont accessibles grâce à des ascenseurs spacieux. Les passages sont suffisamment larges.

Restaurant / salle de petit-déjeuner

Il y a suffisamment d'espace pour circuler. Il y a des tables accessibles aux personnes en chaise roulante.

Toilettes publiques

Les trois toilettes adaptées disposent de suffisamment d'espace de rangement et de barres d'appui.

Chambre à coucher et Appartement de vacances

Il y a 7 chambres adaptées avec 2 lits accessibles chacune et 9 appartements adaptés avec 1 lit accessible chacun. Il y a suffisamment d'espace de circulation partout. Toutes les salles de bains sont équipées de douches dans lesquelles il est possible d'entrer en fauteuil roulant avec un siège de douche détachable, suffisamment d'espace de rangement ainsi qu'une barre d'appui (image 3). Les toilettes sont équipées de 2 barres d'appui et disposent de suffisamment d'espace de rangement. Les lavabos sont adaptés aux fauteuils roulants.

Plus

L'ascenseur dispose de boutons avec marquage en braille et d'un signal sonore, des contrastes visuels sont également prévus. Il n'y a pas de moquette dans les appartements et les chambres adaptées. La piscine est accessible avec un seuil.



+SOINS
SUPPLÉMENTAIRES

Zorgverblijf Ter Duinen Nieuport

Ter Duinen est une oasis de tranquillité au milieu d'un paysage de polders bucolique. Vous êtes à un jet de pierre de la plage et de la mer. Vous pourrez agrémenter votre séjour de nombreuses excursions charmantes et variées dans les environs, notamment avec un petit train touristique accessible. Ter Duinen vous fera vivre des vacances revigorantes. Possibilité de soins, nombreux équipements et matériel disponibles, animation.

Informations en matière d'accessibilité

Voie d'accès, entrée et accueil

Aisément accessible, l'espace de circulation est suffisant.

Passage et dénivelés

Les principaux espaces du rez-de-chaussée sont aisément accessibles. Les chambres des étages sont elles aussi aisément accessibles via un grand ascenseur. Les passages sont suffisamment larges.

Salle à manger / aire multifonctionnelle

La cafétéria et la salle de petit-déjeuner/restaurant offrent un espace de circulation suffisant et disposent de tables adaptées aux fauteuils roulants.

Toilettes publiques

Dans les toilettes près de la réception et du restaurant, vous avez suffisamment de place pour votre fauteuil roulant et pour manœuvrer. Il y a des barres d'appui, mais elles sont un peu éloignées l'une de l'autre au restaurant.

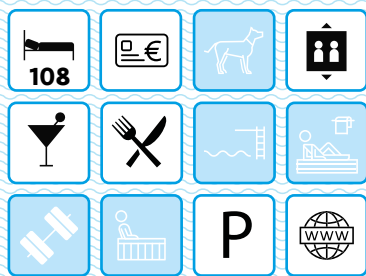

Chambre à coucher et bloc sanitaire / salle de bains

66 chambres accessibles avec deux lits électriques réglables en hauteur (photo 2). L'espace à hauteur de la clenche de porte est limité. L'espace de manœuvre

dans la salle de bains est restreint. Douche adaptée avec assise et main courante. L'espace de rangement devant (40 cm) et à côté de l'assise (70 cm) est réduit (photo 3), mais un fauteuil roulant de douche est également disponible. Il y a suffisamment d'espace pour votre fauteuil roulant à côté de la toilette. Devant la toilette, vous avez 100 cm. Des barres d'appui sont prévues. Les 4 salles de bains communes dans le couloir disposent d'une baignoire Parker et d'une douche adaptée aux fauteuils roulants, avec un espace de rangement suffisant et un fauteuil roulant de douche.

Plus

Le centre dispose de nombreux équipements : des fauteuils roulants, une chaise de douche inclinable, des lève-personnes mobiles et des lits réglables en hauteur, etc. Sur demande, un(e) infirmier(ère) libéral(e) peut venir. En cas d'urgence, vous pouvez toujours (24 heures sur 24) faire appel aux infirmiers/ères internes qui sont présentes sur place le temps de votre séjour. La cuisine tient compte des allergies alimentaires si vous en faites la demande.



Louisweg 46
8620 Nieuport
☎ +32 58 22 33 11
✉ info@terduinen.be
🌐 www.cm-zorgverblijven.be





Villa Rozerood La Panne

La Villa Rozerood offre non seulement un environnement de soins adapté pour enfants malades, mais aussi un cadre permettant à ces derniers, à leurs parents ainsi qu'à leurs frères et sœurs d'oublier les soucis du quotidien. L'établissement propose plusieurs formules de séjour en fonction de la demande et des besoins de la famille. Un encadrement professionnel assuré par des infirmiers en pédiatrie expérimentés (disponibles 24 heures sur 24), sous la direction d'un pédiatre, est offert au sein de la Villa Rozerood. En accord avec la famille, les soins peuvent être prodigués par les parents en compagnie du personnel infirmier ou être intégralement délégués à l'équipe soignante. Un programme d'animations varié est proposé aux familles et aux enfants. En accord avec l'équipe, les chiens d'assistance sont acceptés.

Informations en matière d'accessibilité

Voie d'accès, entrée et accueil

Aisément accessible aux personnes à mobilité réduite. La sonnette et le clavier à code sont cependant trop hauts et placés dans le coin. L'espace pour circuler est suffisant. Une partie du comptoir de la réception, dont la hauteur a été abaissée, est accessible de façon restreinte aux fauteuils roulants.

Passage et dénivelés

La salle à manger, l'espace de vie et l'espace extérieur sont spacieux et facilement accessibles. Les chambres rénovées sont facilement accessibles grâce à un ascenseur spacieux.

Restaurant / salle de petit-déjeuner

L'endroit offre un espace suffisant pour circuler et les tables sont suffisamment élevées pour permettre d'y installer des fauteuils roulants (photo 2).

Toilettes publiques

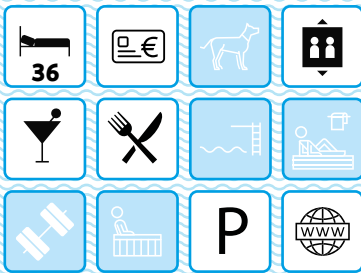

L'établissement compte trois toilettes adaptées. La plupart offre un espace suffisant (90 cm face aux toilettes et espace de rotation limité au troisième étage). Les toilettes du rez-de-chaussée et du premier étage sont équipées d'une barre d'appui, contrairement à celles du troisième étage. Au rez-de-chaussée, l'espace à côté du loquet est limité et la cuvette est relativement basse.

Chambre à coucher et salle de bains

Une chambre spacieuse, aisément accessible aux personnes à mobilité réduite et équipée d'une salle de bains au troisième étage (numéro 14, pourvue de 2 lits adaptés). Les chambres 15 et 16 sont elles aussi adaptées, mais leur salle de bains est plus petite. L'espace à côté du loquet derrière la porte de la salle de bains est restreint. La salle de bains est équipée d'une douche accessible aux fauteuils roulants dotée d'un siège et d'une barre d'appui. Elle offre un espace suffisant à côté, en face et en oblique du siège. Les toilettes sont équipées de barres d'appui et offrent un espace suffisant. Le lavabo est accessible aux personnes en fauteuil roulant. L'établissement compte également une salle de bains commune équipée d'une baignoire à hauteur réglable.



Plus

Il y a une salle de bain équipée d'une baignoire à hauteur variable, d'un lève-personnes et d'un système d'appel d'urgence. Un fauteuil roulant est disponible. Tout le nécessaire est également prévu pour les personnes en détresse respiratoire, pour les personnes souffrant d'allergies (alimentaires) ou pour les personnes suivant un régime spécifique. Il n'y a pas de tapis ni de moquette dans le logement.



Fazantenlaan 28
8660 La Panne
☎ +32 58 42 20 24
✉ info@villarozerood.be
🌐 www.villarozerood.be





Koninklijke Baan 250
8670 Coxyde

+32 16 81 98 31

carine.janssens
@stichtingdelacroix.be



Euphorbia Coxyde

La maison de vacances Euphorbia est située entre de magnifiques dunes, à seulement cinq minutes de marche de la mer du Nord et du centre commercial de la station balnéaire de Coxyde. Tout a été prévu pour faciliter la vie des hôtes, y compris des personnes en fauteuil roulant.

Informations en matière d'accessibilité

Voie d'accès, entrée et accueil

Il y a un vaste parking sur le domaine, avec une pente menant à l'entrée. Vous aurez peut-être besoin d'aide pour ouvrir la double porte, mais pour le reste, l'établissement est facilement accessible et offre suffisamment d'espace de circulation.

Passage et dénivelés

Les principaux espaces sont situés au rez-de-chaussée. Les passages sont suffisamment larges.

Salle à manger / aire multifonctionnelle

Vous disposez de suffisamment d'espace de circulation et les tables sont adaptées aux fauteuils roulants. La cuisine est facile d'accès : les plans de travail et l'évier sont adaptés aux fauteuils roulants.

Toilettes publiques


Il y a deux toilettes adaptées avec une table de soins. Dans la toilette à proximité des chambres, l'espace pour le fauteuil roulant à la hauteur du bouton de la porte coulissante est restreint. Il y a suffisamment d'espace de rangement à côté et en oblique de la toilette. Devant la toilette, vous disposez de 102 ou de 117 cm pour votre fauteuil roulant. Des barres d'appui ont été prévues.

Chambre à coucher et bloc sanitaire / salle de bains

Il y a 6 chambres accessibles aux personnes à mobilité réduite, chacune équipée de 2 lits simples accessibles. Deux lits électriques réglables en hauteur sont également disponibles. L'espace à côté de la clenche de la porte de la chambre est limité. Les lavabos dans les chambres sont accessibles en fauteuil roulant, mais de manière limitée. La salle de bains commune du couloir est équipée d'une baignoire électrique réglable en hauteur, d'un brancard de douche et d'une douche aménagée dotée d'une chaise roulante pour douche. L'espace de manœuvre et de rangement du fauteuil roulant derrière la porte est restreint.

Plus

Il y a des installations pour les personnes souffrant d'un handicap mental : toutes les portes du domaine peuvent être verrouillées, le jardin au niveau de la grande terrasse peut être fermé séparément et tous les locaux peuvent être fermés à clé. Il y a deux lits réglables en hauteur, une baignoire réglable en hauteur, un brancard de douche, une chaise roulante pour douche, des tables de soins et des barres de protection escamotables pour les lits.



Prins Boudewijnlaan 39
8670 Coxyde
+32 58 51 29 25
reigersnest@gezinsbond.be
www.gezinsvakantie.be

Reigersnest Coxyde

Des prix avantageux, une plaine de jeux intérieure et extérieure accessible gratuitement avec une petite dune, des repas savoureux, une magnifique terrasse avec bar, des animations gratuites durant la plupart des vacances scolaires, des formules avantageuses comprenant des réductions sur les boissons, Plopsaland à deux pas et bien davantage... Reigersnest ne manque pas d'atouts pour vous séduire. Vous et vos compagnons de voyage y serez chaleureusement accueillis par toute l'équipe. Les enfants en bas âge et les enfants plus âgés, les jeunes familles, les grands-parents accompagnés ou non de leurs petits-enfants, les groupes de toutes tailles : tous se sentent comme à la maison dans cette résidence du Gezinsbond ! L'établissement est situé à seulement 900 mètres de la plage. Tous les ingrédients sont réunis pour que votre famille et vos amis (ou votre groupe) passent un séjour inoubliable.

Informations en matière d'accessibilité

Voie d'accès, entrée et accueil

Le chemin d'accès présente plusieurs sections en pente. Au milieu, il y a une partie assez raide que tout le monde ne peut pas emprunter de façon autonome. Une pente conduit également à la porte, d'une largeur de 83 cm. L'espace de circulation intérieur est suffisant.

Passage et dénivelés

Les principaux espaces se situent au rez-de-chaussée ou sont accessibles via un ascenseur (le bouton extérieur se trouve dans un coin). Les passages sont suffisamment larges.

Salle à manger / aire multifonctionnelle

L'espace de circulation est suffisant. Certaines tables sont adaptées aux fauteuils roulants.

Toilettes publiques

Il y a suffisamment d'espace de rangement sur le côté, devant et en oblique par rapport à la cuvette. Des mains courantes sont prévues.



Chambre à coucher et bloc sanitaire / salle de bains

2 chambres accessibles (numéros 139 et 238) avec salle de bain. La douche est accessible aux fauteuils roulants et dispose d'un siège avec accoudoirs escamotables ainsi que d'un espace suffisant. La toilette est pourvue de mains courantes et d'un espace suffisant, et le lavabo est adapté aux fauteuils roulants.

Plus

L'ascenseur dispose de boutons en braille et les contrastes visuels sont largement présents.





Kinderlaan 49-51
8670 Oostduinkerke

+32 58 23 45 02

terhelme@terhelme.be

www.terhelme.be



fotografie Peter Blanckaert

Vakantiedomein Ter Helme Oostduinkerke

Vakantiedomein Ter Helme se trouve dans les dunes de Karthuizer à seulement 700 mètres de la mer. C'est un endroit idéal pour venir passer des vacances agréables à la mer en famille, avec des amis ou une association et y organiser un séminaire ou pour des classes de mer. Il est agréable de séjourner à Vakantiedomein Ter Helme. L'hébergement est spacieux et dispose d'une chouette aire de jeux et les dunes servent de terrain de jeux naturel. Vous pourrez déguster un délicieux lunch ou dîner dans l'un des restaurants.

Informations en matière d'accessibilité

Voie d'accès, entrée et accueil

Sur la pente qui part de la rue, il se peut que vous ayez besoin d'aide. Si vous vous garez sur le parking, il n'y a pas de problème. L'entrée est facilement accessible, avec suffisamment d'espace pour circuler. Il est possible de glisser le fauteuil sous le comptoir.

Passage et dénivelés

Les principaux espaces du rez-de-chaussée sont aisément accessibles. La nouvelle aire multifonctionnelle située au rez-de-chaussée est facile d'accès et se trouve tout près des restaurants et de l'entrée. La salle polyvalente avec toilettes au premier étage est accessible via un ascenseur de 98 x 128 cm, la porte d'ascenseur fait 78 cm de largeur. Les appartements sont desservis par un autre ascenseur, plus spacieux. Les passages sont suffisamment larges.

Salle à manger / aire multifonctionnelle

L'espace de circulation est suffisant (photo 2). Certaines tables sont adaptées aux fauteuils roulants.

Toilettes publiques


Les toilettes situées près des restaurants et de l'entrée ont été entièrement rénovées. Quatre d'entre elles sont accessibles en fauteuil roulant, avec un espace suffisant et des barres d'appui.

Appartement de vacances / chambre à coucher

Les 6 chambres accessibles (numéros 51 à 56) disposent toutes de lits double, dont l'1 d'entre eux est accessible. Dans les chambres 52 à 55, l'espace d'arrêt et de circulation à hauteur des portes et dans la salle de bains est parfois étroit, mais très certainement praticable. Toutes les salles de bains sont équipées d'une douche accessible aux fauteuils roulants dotée d'un siège et de barres d'appui et offrant un espace suffisant. Les toilettes sont également équipées de barres d'appui et offrent suffisamment d'espace. Le lavabo est accessible aux personnes en fauteuil roulant (photo 3). Dans 8 appartements accessibles (au moins 1 lit accessible par chambre) la salle de bains a été rénovée. Vous y trouverez une douche aménagée avec suffisamment d'espace pour se ranger, un siège de douche et une barre d'appui. L'espace de rangement à côté et en face des toilettes est suffisant, les lavabos sont adaptées aux fauteuils roulants. L'espace de circulation est limité au niveau des portes, mais suffisant pour être praticable. Dans le couloir d'entrée certaines manœuvres peuvent être nécessaires.

Plus

Les chambres et appartements conviennent aux personnes allergiques: les sols sont en pierre. La cuisine tient compte des allergies.



Zeebruggelaan 135
8370 Blankenberge
☎ +32 50 41 22 67
✉ info@dewielen.be
🌐 www.dewielen.be



2



3

De Wielen *** Blankenberge

Le parc résidentiel destiné au camping De Wielen accueille les caravanes résidentielles et les campeurs et se trouve entre la plaine des polders et les plages de la Mer du Nord. Il y règne une ambiance paisible. Les enfants peuvent se défouler sur les terrains de jeux rénovés et un programme d'animation est prévu pendant les mois d'été. De Wielen est le point de départ de différents circuits pour cyclotouristes et est doté de tout le confort moderne nécessaire.

Informations en matière d'accessibilité

Voie d'accès, entrée et accueil

L'accueil se fait surtout dans la cafétéria, qui est bien accessible. La réception à l'entrée du domaine de camping n'est pas très accessible, mais est très peu utilisée. Attention : la largeur de la porte d'entrée de la cafétéria est de 78 cm, la porte d'entrée de la véranda est plus large. La véranda et la cafétéria sont séparées par un petit seuil de 6 cm.

Sentiers


Les chemins sont revêtus et suffisamment larges.

Emplacements

Les emplacements font en moyenne 160 m². Ils sont bien accessibles par les sentiers.

Bloc sanitaire

Il y a des sanitaires accessibles dans le bloc 1 près de la cafétéria. Vous aurez peut-être besoin d'assistance pour franchir un plan incliné qui va jusqu'à la porte. Une douche est aménagée pour les fauteuils roulants, avec assise de douche à accoudoirs escamotables. L'espace libre à côté et en oblique par rapport à l'assise de douche est suffisant. En raison de l'emplacement du lavabo, vous disposez de 90 cm devant l'assise de douche. Le robinet se trouve sur le même mur que l'assise. Deux sièges de douche déplaçables supplémentaires sont disponibles. La toilette est également pourvue de barres d'appui et l'espace libre est suffisant. Le lavabo est adapté aux fauteuils roulants et l'espace de circulation est suffisant.



Park Mercator ** Middelkerke

Le parc résidentiel Mercator à Middelkerke est un camping agréable et calme à un jet de pierre de la mer et de la plage. Les enfants peuvent se défouler à la plaine de jeux. La friterie et le restaurant offrent un vaste choix de plats de poisson et de viande.

CAMPINGS

Heirweg 7
8431 Middelkerke (Wilskerke)
☎ +32 59 30 10 65
+32 472 03 52 87
✉ mercator@marvaparken.be
🌐 www.marvaparken.be

Informations en matière d'accessibilité

Voie d'accès, entrée et accueil

Une pente très raide mène au bureau d'accueil, mais grâce à la sonnette, vous ne devez pas aller jusque-là pour appeler le préposé. L'intérieur offre assez de place. Il est possible de glisser le fauteuil sous le comptoir.

Bloc sanitaire

Il y a un bloc sanitaire avec une zone de circulation adéquate et une salle de bains très spacieuse. L'espace de manœuvre devant la porte est un peu juste. La douche de plein-pied est pourvue d'un siège (40 x 35 cm) et est suffisamment spacieuse pour votre fauteuil roulant et est munie d'une barre d'appui. Les toilettes sont également suffisamment spacieuses pour ranger votre fauteuil roulant et sont pourvues de barres d'appui. L'accès au lavabo est limité pour les personnes en fauteuil roulant.


Sentiers

Les sentiers sont pavés et suffisamment larges.

Emplacements

Superficie moyenne : 100 m² et facilement accessibles grâce à des sentiers asphaltés.





Bassevillestraat 141
 8434 Westende
 ☎ +32 58 22 30 25
 ✉ westende@kompascamping.be
 🌐 www.kompascamping.be

Kompas Camping *** Westende

Kompas Westende est idéalement situé entre les dunes et les polders, à 10 minutes de marche de la mer. Vous y trouverez la nature et le calme, ainsi que le confort, la culture, la gastronomie et la convivialité. Le camping propose gratuitement de nombreuses possibilités de sport et d'animation. Des lodges tout confort sont également disponibles à la location.

Informations en matière d'accessibilité



2

Voie d'accès, entrée et accueil

Aisément accessible, l'espace de circulation est suffisant.

Sentiers

Larges et asphaltés.

Emplacements

Généralement 100 m² et aisément accessibles.


Bloc sanitaire

Le bloc 4 dispose de sanitaire accessible. Vous aurez peut-être besoin d'aide pour monter la pente

qui mène à la porte et passer l'espace étroit dans le sas. Le bloc dispose d'une douche aménagée dotée d'une assise, de suffisamment d'espace de rangement et de barres d'appui. L'assise est assez petite et se trouve loin du mur et des barres d'appui. La toilette est équipée de barres d'appui (la barre fixe est plus difficile à utiliser) et disposent de suffisamment d'espace de rangement à côté de la cuvette. Vous avez 90 cm devant celle-ci. Le lavabo est adapté aux fauteuils roulants de manière limitée.



3



Park Costa Bredene

Park Costa est l'endroit idéal pour faire le plein de bon air à la côte belge, pour prendre du bon temps et se reposer dans un cadre champêtre, familial et adapté aux enfants. Pendant que les enfants s'ébattent dans la plaine de jeux, vous pouvez tranquillement faire une partie de pétanque ou de billard, ou participer à l'une ou l'autre des activités organisées. La mer est à 5 minutes de marche.

Koningin Astridlaan 47
8450 Bredene
+32 59 32 24 75
info@parkcosta.be
www.parkcosta.be

Informations en matière d'accessibilité

Voie d'accès, entrée et accueil

Aisément accessible. L'espace de circulation devant le comptoir est néanmoins un peu juste. Vous y aurez peut-être besoin d'aide.

Sentiers

Les chemins sont suffisamment larges et revêtus.

Emplacements


Les emplacements font entre 80 et 100 m² et sont aisément accessibles via des chemins asphaltés. Il y a des places de parking à proximité.

Bloc sanitaire

Il y a un bloc sanitaire comportant une douche et des toilettes adaptées.

Le chemin jusqu'à la porte est légèrement en pente et vous devez franchir un seuil de 3 cm. La porte présente un rétrécissement de 87 cm. L'espace à côté de la poignée, derrière la porte, est restreint. La douche est aménagée pour les fauteuils roulants, avec un siège de douche muni de deux accoudoirs escamotables. L'espace libre est suffisant partout. L'espace de circulation dans les toilettes adaptées est de 145 x 120 cm. L'espace libre est suffisant à côté et en oblique par rapport à la cuvette. Devant la cuvette, vous ne disposez que de 75 cm. Des barres d'appui sont prévues. Il n'y a pas de lavabo dans les toilettes.





Zandstraat 105
8450 Bredene
☎ +32 59 32 24 58
✉ info@minnepark.be



't Minnepark *** Bredene

Le camping est situé à 2 km de la mer et de la plage. C'est un lieu de séjour idéal pour les gens qui aiment l'espace et la tranquillité. Vous y trouverez également un terrain de tennis, un terrain de basket et des pistes de pétanque. Les commodités modernes et le confort sont la garantie de vacances réussies.

Informations en matière d'accessibilité

Voie d'accès, entrée et accueil

La réception est située au centre du camping. Vous aurez peut-être besoin d'assistance pour franchir le seuil de 6 cm au niveau de la porte d'entrée de la réception. L'espace à côté de la poignée, derrière la porte, est limité. L'espace de circulation devant la porte est limité, mais si vous empiétez un petit peu sur la terrasse, la circulation est aisée. : La porte est assez lourde et l'espace à côté de la poignée est limité. L'espace de circulation à l'intérieur est suffisant.

Sentiers

Les chemins sont suffisamment larges et revêtus.

Emplacements

Font généralement entre 110 et 135 m² et sont aisément accessibles via les chemins asphaltés. Possibilité de garer sa voiture à côté des emplacements.

Bloc sanitaire

Vous aurez peut-être besoin d'aide pour franchir le seuil de 6 cm lors de l'ouverture de la lourde porte. L'espace à côté de la poignée est limité. À l'intérieur, grand espace de circulation. Le terminal de paiement est placé en hauteur. La douche adaptée aux fauteuils roulants est pourvue d'une assise (35 x 35 cm) et de barres d'appui. L'espace libre est suffisant à côté, devant et en oblique par rapport à l'assise. Vous disposez de 120 cm d'espace de rotation devant la porte des toilettes et vous aurez peut-être besoin d'aide pour ouvrir cette lourde porte. Il y a un seuil de 3 cm. Dans la pièce, vous disposez d'un rayon de braquage de 120 cm. L'espace libre à côté et en oblique par rapport à la cuvette est suffisant. Devant la cuvette, vous disposez de 90 cm. Le lavabo situé dans la zone de douche est adapté aux fauteuils roulants.

RÉGIONS FLAMANDES

HÔTELS

Sint-Pieters-Leeuw - Ibis Budget Brussels South	76
Vilvoorde - The Lodge A+	77
Meise - Falko	78
Zemst- Let's Meet Elewijt NOUVEAU	79
Aarschot - De Pluimpapaver	80
Herselt - Amethist	81
Edegem - Hotel Drie Eiken * A+	82
Brasschaat - Hotel Dennenhof	83
Dilsen-Stokkem - De Maretak	84
Genk - M Hotel *	85
Maaseik - Kasteel Wurfeld	86
Maaseik - Oude Eycke A+	87
Bilzen - Martin's Rentmeesterij	88
Voeren - De Kommel	89
Bree - Mussenburghof	90
Oostkamp - Van der Valk Hotel Brugge - Oostkamp	91
Zuienkerke - Zorghotel Domein Polderwind * A+	92
Kortrijk - d-hotel	93
Kortrijk - Ibis Kortrijk Centrum	94
Ieper - Novotel Ieper Centrum	95
Heuvelland - Belvédère	96
Poperinge - Callecane	97
Wevelgem - Bell X NOUVEAU	98
Sint-Niklaas - Ibis Sint-Niklaas Centrum	100
Aalst - Keizershof Hotel	101
Ronse - Hoeve De Schapenkop A+	119
Kluisbergen - De Pupiter * A+	102
Oudenaarde - Leopold Hotel Oudenaarde	103
CHAMBRES D'HÔTES	
Bever - Rosario	104
Lille - Hildegarden A+	106
Rijkevorsel - B&B De Rijcke Rust A+	107
Maasmechelen - Het Vuchterhof *	108
Oostkamp - De Grote Linde	109
Damme - B&B Altijd Genieten * A+	110
Spiere-Helkijn - 't Hof van Spiere	111
Hooglede - Buytenshuys A+	112
Beveren-Waas - Arenberghoeve	114
Kruikebeke - B&B Baz	115
Sint-Gillis-Waas - Fruithof Tack	116
Lede - Mirabella	117
Maarkedal - Het Natuurlijk Genot	118
Ronse - Hoeve De Schapenkop A+	119
MAISON DE VACANCES	
Lubbeek - Groepsverblijf Drogenhof	120
Tienen - Alpha Hotel: vakantiewoning	121
Bekkevoort - Bogaerde Winning: Begijnen A+	122
Mol - Den Akker - De Kruidentuin & Het Patattenland NOUVEAU	123
Dessel - Het Witte ZandPat A+	124
Brasschaat - Casa Ametza * A+	125



MAISONS DE VACANCES

Olmen - De Berksvenhoeve A+	126
Herk-de-Stad - De Waterkant	127
Maasmechelen - Vakantiehuis Fabiola - 't Mechels Bos *	128
Maasmechelen - Vakantiehuis Fabiola - Thomasbos * A+	129
Voeren - Varnhof	130
Heers - Alfonsinehoeve	131
Heers - Martenshof	132
Gingelom - Aan het Tombos A+	133
Gingelom - Hoeve Jadoul: Druif	134
Gingelom - Hoeve Jadoul: Kers	135
Hamont-Achel - Vakantieverblijf De Dielis * A+	136
Jabbeke - Flockhof A+	138
Deerlijk - Hof te Voorde	139
Zwevegem - Hoeveroerisme Ten Rooden Duifhuize	140
Zwegem - Vakantiewoning Trimaarzate	141
Diksmuide - 't Lappersfort *	142
Kortemark - Domein Waterland: Barn	143
Alveringem - Vakantiehoeve Briesland	144
Beernem - Oostveldhoeve	145
Beernem - Vakantiehuisje in 't Groen *	146
Ieper - De Palingbeekhoeve	147
Ieper - Vijverhuis	148
Heuvelland - Akkernest A+	149
Heuvelland - Vakantiehoeve Rodeberg	150
Heuvelland - Oosthoeve - Loft NOUVEAU	151
Oostkamp - Huize De Meersen NOUVEAU	152
Poperinge - In 't Genot	153
Veurne - La Compagnie des Moères NOUVEAU	154
Veurne - Myrthe's Huisje NOUVEAU	155
Vleteren - Elzendamme NOUVEAU	156
Ardoeie - Huist van Silvie NOUVEAU	157
Sint-Niklaas - Hoeve Oswald * A+	158
Geraardsbergen - Provinciaal Domein De Gavers	159
Zwalm - 't Schoon Leven	160
Brakel - De Kleppe * A+	161
Horebeke - Vierkantshoeve Molenzicht	162
Maarkedal - Hof ter Heidje	163
Oudenaarde - Op 't Roth NOUVEAU	164
Dendermonde - Abalona Flats NOUVEAU	165
LOGIS VACANCES	
Zandhoven - Zorgverblijf Hooidonk *	166
Beringen - Hoeve Genemeer *	167
Opoeteren - Guesthouse het Dorpshuys	168
Aalter - Kasteel Bellem	169
CAMPINGS	
Lille - De Lilse Bergen	171
Mol - Provinciaal Recreatiedomein Zilvermeer A+	172
Kasterlee - Houtum	173
Alveringem - Camping Scheibeekhoeve	175
Wachtebeke - Puyenbroeck	176
Geraardsbergen - Provinciaal Domein De Gavers	177

* Ces logements offrent un encadrement de soins supplémentaires. Vous trouverez plus d'explications à la page 12.



Parc national de la Haute Campine

+32 89 65 56 65

info@nationaalpark.be

www.nationaalpark.be

À ne pas manquer !

NATURE SANS FRONTIÈRES

En toutes saisons, le Parc national de la Haute Campine vous permet de profiter de la splendeur de la nature ! Des sentiers de randonnées accessibles sont également prévus. Comme le Zandloperpad, long de 1,5 km dans le Mechelse Heide, qui vous emmène à travers l'ancienne carrière de sable. En chemin, vous pourrez admirer les biotopes typiques du Parc national. Un observatoire ornithologique, une passerelle et quelques défis physiques supplémentaires rendent cette randonnée encore plus amusante. Pietersheim, Bergerven et Duinengordel (Oudsberg) proposent également des randonnées adaptées aux fauteuils roulants et aux poussettes. Il existe également des lieux de divertissement facilement accessibles, comme Entopolis à Lieteberg et Cosmodrome à Kattevennen, où vous découvrirez le monde merveilleux des insectes ou de l'univers. Le Joekelbos, une grande forêt de jeux aménagée, dispose d'un sentier partiellement asphalté, praticable avec un fauteuil roulant ou une poussette. Vous pouvez également parcourir la forêt avec un Ranger. Ils proposent un parcours adapté et un parcours d'activités conçu pour les visiteurs à mobilité réduite.

Vous trouverez toutes les informations sur les promenades et activités accessibles, sur l'accueil des visiteurs, le parking et les sanitaires accessibles sur www.nationaalparkhogekempen.be



Jardin botanique de Meise

Nieuwelaan 38
1860 Meise

☎ +32 2 260 09 70

✉ info@plantentuinmeise.be

🌐 www.plantentuinmeise.be

PLANTES DU MONDE ENTIER



Émerveillez-vous parmi 20 000 espèces végétales différentes au Jardin botanique de Meise. Ce Jardin botanique est l'un des plus grands d'Europe et est parfaitement accessible aux personnes en fauteuil roulant. Promenez-vous dans le désert, la savane ou la forêt tropicale au Palais des Plantes. Découvrez divers jardins comme le Jardin des senteurs et des couleurs, le Jardin des Roses et le Théâtre de fleurs. Des bacs adaptés aux fauteuils roulants, des plates-bandes surélevées et une véritable cuisine extérieure rendent également le Jardin culinaire entièrement accessible. Le HOUTlab raconte quant à lui l'histoire des nombreuses utilisations du bois. Une visite guidée est fortement recommandée ! À l'accueil, vous trouverez un dépliant reprenant les informations pratiques pour les personnes à mobilité réduite. Tout le site est accessible aux fauteuils roulants. Cependant, un coup de main peut s'avérer bien utile près de la montée qui vous emmène vers le palais des plantes. Des cartes tactiles sont également disponibles pour les personnes aveugles et malvoyantes.

HIDRODOE



Petits et grands, jeunes et vieux : tout le monde est le bienvenu à Hidrodoe. Hidrodoe est un centre aquatique interactif. Cela signifie que vous pouvez toucher à tout, tout essayer : lancer une fusée à hydrogène, faire des méga-bulles de savon, construire des barrages d'eau, vous promener à l'extérieur sous le parapluie d'eau... Vous pouvez également explorer le centre en fauteuil roulant. Il y a des toilettes adaptées, des rampes d'accès aux escaliers, des casiers et des places de parking réservées près de l'entrée. Le Watercafé est accessible et dispose de tables adaptées aux fauteuils roulants. Vous préférez un peu de calme ? Des casques antibruit sont disponibles gratuitement. Un plan visuel par étapes est disponible pour préparer votre visite si vous présentez un trouble du spectre de l'autisme. La carte picto-musée aide les visiteurs qui ont plus de difficultés à communiquer. Toutes les infos sur :

www.hidrodoe.be/plan-je-dag/toegankelijkheid



Hidrodoe

Haanheuveld 7
2200 Herentals

☎ +32 14 44 26 44

✉ info@hidrodoe.be

🌐 www.hidrodoe.be



LE LONG DES ROUTES FLAMANDES

La Flandre, c'est le paradis du vélo. Les paysages vallonnés et plats se succèdent où vous découvrirez des sites pittoresques et des villes historiques. Nous vous présentons quelques belles pistes cyclables parfaitement réalisables avec un vélo adapté !

Tout le monde à vélo dans le Brabant flamand

Neuf « Routes touristiques pour tous » vous font découvrir des endroits magnifiques du Brabant flamand, tels que Zoutleeuw, Averbode et Diest. Ou pédalez le long des eaux de la Senne, de la Démer ou de la Grande Gette. Il s'agit de beaux parcours sans obstacle, d'une longueur comprise entre 20 et 35 km. Prenez également le temps de visiter le Sven Nijs Cycling Center qui est entièrement accessible. Ou le Centre d'expérience '14-'18, dans l'ancien monastère des Urselines de Tildonk. Les cartes avec les itinéraires cyclables, les descriptions et la location de vélos adaptés sont disponibles sur :

www.toerismevlaamsbrabant.be/thema/iedereen-toerist/iedereen-toeristroutes.html

Des itinéraires cyclables accessibles depuis un hébergement accessible à Anvers

Faire du vélo dans les forêts de Campine ou au bord de l'eau dans le Pays de l'Escaut : c'est possible aussi avec un vélo adapté. Toerisme Provincie Antwerpen vous a concocté quatre jolis circuits et les a complétés par des sites touristiques et des lieux de restauration accessibles. Les boucles seront renouvelées en 2024 et 2025. Gardez un œil sur www.kempen.be/iedereen-fietst et www.scheldeland.be pour avoir accès aux informations les plus récentes.

Rouler à vélo sans souci en Flandre orientale

Vous pouvez pédaler sans souci en Flandre orientale via 3 itinéraires cyclables accessibles : l'itinéraire Het Leen (26,5 km) vous emmène le long de sentiers pavés à travers les bois du domaine provincial du même nom jusqu'aux Lembeekse Bossen, via les chemins de randonnée du canal Schipdonkse et de la Lieve. L'itinéraire cyclable De Ceder (15,3 km) adapté aux enfants vous donnera l'impression d'être en vacances. Il longe la Lys entre Deinze et Gand. Sur l'itinéraire cyclable De Gavers (13,1 km), vous suivrez la Dendre sur une bonne partie du parcours. Ne manquez pas de goûter aux délicieuses tartes au maton de cette région ! Ces 3 itinéraires cyclables empruntent en grande partie des sentiers pavés sur lesquels vous pouvez rouler confortablement. Il y a suffisamment de places de parking adaptées le long de l'itinéraire pour y laisser votre voiture. Vous trouverez également des lieux de restauration accessibles, des places de parking adaptées et suffisamment d'espaces de repos le long de l'itinéraire. Bref, tout le nécessaire pour une excellente journée à vélo !

Plus d'infos : www.routen.be/toegankelijke-fietsroutes

Une aventure à vélo dans le Limbourg.

L'itinéraire « Traverser l'eau à vélo » vous offre une expérience unique, qui vous permet de parcourir plus de 200 mètres à vélo à travers un étang. Il s'agit du point fort d'un itinéraire cyclable accessible qui traverse le domaine de Bokrijk. Le paysage alterne entre forêt et eau, et vous apercevrez au loin le musée en plein air. L'Arboretum vaut également le détour. La piste cyclable est suffisamment large et ne comporte pas de pentes abruptes. Il y a des places de parking et des toilettes prévues pour les visiteurs à mobilité réduite. N'hésitez pas à faire une halte au Bistro Koetshuis pour manger un morceau ou boire un verre...

Plus d'infos : www.visitlimburg.be/fr/route/itineraire-accessible-traverser-leau-velo-bokrijk

Vélo pour tous en Flandre-Occidentale

44 itinéraires cyclables accessibles de 20 à 29 km vous plongeront dans 4 régions très distinctes : la région de la Lys, le Westhoek, l'arrière-pays de Bruges et le Littoral. Pour découvrir la région de la Lys, vous partirez de Wielsbeke et vous longerez le domaine verdoyant provincial de Baliekouter et le Canal Roulers-Lys. L'itinéraire cyclable accessible dans le Westhoek commence à Zonnebeke et passe par différents sites historiques de la Première Guerre mondiale et par le village de sorcières de Beselare. Pour la route du littoral et l'arrière-pays de Bruges : voir page 25.

Plus d'infos : www.visitwestvlaanderen.be/nl/tijdelijk/toegankelijke-fietsroutes

Découvrir la Flandre le long d'un itinéraire emblématique

Chaque itinéraire emblématique relie les plus beaux paysages de Flandre par des voies cyclables attrayantes autour d'un thème central. Ils sont balisés dans les deux sens. L'un de ces itinéraires, la Kempenroute (100 km), a fait l'objet d'un contrôle en termes d'accessibilité. 90 % de l'itinéraire semble facilement accessible. Des informations détaillées sur les 10 % restants vous aident à évaluer ce qui est faisable pour vous ou votre groupe. Une carte de l'itinéraire offre, outre le trajet, des informations sur l'accessibilité des hébergements, des restaurants et des cafés, des attractions, des lieux de pique-nique et des installations sanitaires. La feuille de route qui l'accompagne regroupe des informations pratiques sur les services disponibles et l'assistance possible : location de vélos, transport de bagages, assurance et assistance en cas de panne, ainsi que le système de buddy. Site web : www.provincieantwerpen.be/aanbod/dvt/toerisme-provincie-antwerpen/drempelvrij-toerisme/drempelvrije-fietsvakantie.html

Besoin d'un vélo adapté ?

Le site web de G-sport Vlaanderen vous donne un aperçu de tous les sites qui prêtent, louent ou partagent des vélos. Il existe des vélos de toutes sortes et de toutes tailles, adaptés aux personnes avec ou sans handicap. Un aperçu pratique de tous les types de vélos vous indiquera où vous pouvez retrouver ces vélos à la location.

Plus d'infos : www.gfietst.be/fr/lieux/



À S'EN LÉCHER LES DOIGTS

La siroperie restaurée de Borgloon est l'un des derniers vestiges de la transformation industrielle des fruits en sirop. Vous y découvrirez d'anciennes installations et le processus de fabrication du sirop. Au centre des visiteurs, des modules d'expérience vous permettent de suivre à votre propre rythme le chemin parcouru par un fruit, de l'épanouissement du fruit jusqu'à sa transformation en délicieux produits régionaux tels que le sirop de Borgloon. Toutes ces douceurs sont en vente dans la boutique de produits régionaux! Le site est accessible en fauteuil roulant. Des contrastes de couleur et les clous podotactiles facilitent la visite des personnes porteuses d'une déficience visuelle.

Stroopfabriek

Stationsplein 8

3840 Borgloon

+32 12 67 36 53

toerisme@borgloon.be

www.stroopfabriek.be

CONSEILS

UN VOYAGE DANS LE PASSÉ



Le romantique château de Gaasbeek trône à nouveau dans toute sa splendeur au milieu des collines de la région du Pajottenland, à une dizaine de kilomètres au sud-ouest de Bruxelles. La dernière habitante, la marquise Arconati Visconti, a offert au château un relooking romantique à la fin du 19e siècle et y a intégré sa collection d'art. Après 3 ans de restauration, le château a rouvert ses portes en juillet 2023. Il vaut la peine d'être visité, d'autant plus que l'accessibilité s'est sensiblement améliorée. La zone de circulation a été repensée et un ascenseur garantit qu'en plus du rez-de-chaussée, le premier étage est désormais largement accessible aux utilisateurs de fauteuils roulants. Les collaborateurs du château se feront un plaisir de vous assister pour que votre visite se déroule au mieux. Pour les personnes aveugles et malvoyantes, des cartes en relief Twinvision et une maquette tactile du château sont disponibles. Des emplacements de stationnement adaptés sont disponibles. Depuis le parking, il y a 600 m de marche. Sur simple demande par e-mail, il est possible de faire le trajet en voiture jusqu'au château pour déposer ou venir chercher quelqu'un.



Château de Gaasbeek

Kasteelstraat 40

1750 Lennik (Gaasbeek)

+32 2 531 01 30

kasteelvangaasbeek@vlaanderen.be

www.kasteelvangaasbeek.be



À faire absolument

Dans la brochure “Excursions d’une journée accessibles en Flandre et à Bruxelles”, vous trouverez d’autres conseils et idées pour faire de vos vacances un moment inoubliable. Pour chaque région et ville d’art, vous obtiendrez un aperçu des musées et attractions, curiosités, possibilités de promenades à pied ou à vélo, endroits où manger et boire (les plus) accessibles. Les informations sont toujours basées sur des recherches d’experts ou sur l’expérience de personnes à mobilité réduite. Consultez ou téléchargez la brochure sur

www.visitflanders.com/fr/informations-sur-les-voyages/accessibilite

Bureaux d'information touristique et points d'accueil accessibles



Tous les bureaux d'information touristique et centres de visiteurs ont obtenu un label A, sauf indication contraire

ANVERS

Tourisme Herentals

Grote Markt 35
2200 Herentals
☎ +32 14 21 90 88
✉ toerisme@herentals.be
🌐 www.toerismeherentals.be

Tourisme Heist-op-den-Berg

Postweg 6
2220 Heist-op-den-Berg
☎ +32 15 25 15 82
✉ toerisme@heist-op-den-berg.be
🌐 www.heist-op-den-berg.be/toerisme

Tourisme Turnhout

Grote Markt 44
2300 Turnhout
☎ +32 14 44 33 55
✉ toerisme@turnhout.be
🌐 toerismeturnhout.turnhout.be

Centre de visiteurs de la Colonie 5-7

Kapelstraat 10
2330 Merksplas
✉ info@wortelmerksplaskolonie.be
🌐 www.kolonie57.be

Tourisme Malle

Antwerpsesteenweg 246
2390 Westmalle
☎ +32 33 10 05 14
✉ toerisme@malle.be
🌐 www.toerisme-malle.be

Tabloo

Gravensteenstraat3
2480 Dessel
☎ +32 1433 40 50
✉ info@tabloo.com
🌐 www.tabloo.com

Tourisme Kasterlee

Markt 42
2460 Kasterlee
☎ +32 14 84 85 19
✉ toerisme@kasterlee.be
🌐 www.visitkasterlee.be

Tourisme Balen

Bevrijdingsstraat 1
2490 Balen
☎ +32 14 74 40 50
✉ info@ontdekbalen.be
🌐 www.ontdekbalen.be

Visit Lier

Grote Markt 58
2500 Lier
☎ +32 3 8000 555
✉ info@visitlier.be
🌐 www.visitlier.be

Brijlante Kempen

Spoorweglei 42
2560 Nijlen
☎ +32 3 481 81 48
✉ info@brijlantekempen.be
🌐 www.brijlantekempen.be

Fortin de Duffel

Mechelsebaan 249
2570 Duffel
☎ +32 15 22 82 33
✉ info@kempenslandschap.be
🌐 www.fortduffel.be

Distillerie De Molenberg

Klaterstraat 1
2830 Blaasveld
☎ +32 15 28 71 41
✉ info@hetanker.be
🌐 www.hetanker.be

De Velodroom

De Schorre, Hoek
(ter hoogte van fiets-knooppunt 26) - 2850 Boom
☎ +32 3 880 76 16
✉ develodroom@deschorre.be
🌐 www.develodroom.be

Tourisme Sint-Katelijne-Waver

Lemanstraat 63
2860 Sint-Katelijne-Waver
☎ +32 15 30 50 00
✉ vrije.tijd@skw.be
🌐 www.sintkatelijnewaver.be/toerisme

Tourisme Klein-Brabant - Scheldeland

Het Landhuis - Boomstraat 1
2880 Bornem
☎ +32 3 899 28 68
✉ info@tkbs.be
🌐 www.toerismekleinbrabant.be

VVV Essen-De Tasberg

Moerkantsebaan 50
2910 Essen
☎ +32 3 677 19 91
✉ info@vrvvessen.be
🌐 www.vrvvessen.be

Tourisme Wuustwezel

Dorpsstraat 36
2990 Wuustwezel
☎ +32 3 690 46 43
✉ toerisme@wuustwezel.be
🌐 www.wuustwezel.be/vrije-tijd

BRABANT FLAMAND

Centre Brassicole De Lambiek

Gemeenveldstraat 1
1652 Alsemberg
☎ +32 2 359 16 36
✉ visit@beersel.be
🌐 www.delambiek.be


Tourisme Vilvoorde

Infopunt AC Mattenkot
Lange Molensstraat 44
1800 Vilvoorde
☎ +32 2 255 79 79
✉ toerisme@vilvoorde.be
🌐 www.vilvoorde.be/visitvilvoorde

Centre d'accueil des visiteurs De Warandepoort

Markt 7b
3080 Tervuren
☎ + 32 2 766 53 40

✉ toerisme@tervuren.be
🌐 www.visittervuren.be



Centre de visiteurs du vin du Hageland

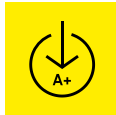
Kerkstraat 16
3111 Rotselaar
☎ + 32 16 61 64 40

✉ toerisme@rotselaar.be
🌐 [www.rotselaar.be/
bezoekerscentrum](http://www.rotselaar.be/bezoekerscentrum)

Sven Nys Cycling Center

Balenbergstraatje 11
3128 Baal (Tremelo)
☎ +32 16 41 72 68

✉ info@svennyscyclingcenter.be
🌐 www.svennyscyclingcenter.be



Le Centre d'Expérience '14-'18

Kruineikestraat 5a
3150 Tildonk
☎ + 32 471 97 36 42

✉ grootoorlog@vlaamsbrabant.be
🌐 www.toerismevlaamsbrabant.be

Vinobelga

Diestsesteenweg 272
3202 Aarschot (Rillaar)
☎ +32 16 23 23 23

🌐 www.vinobelga.be

Visit Diest

Koning Albertstraat 16a
3290 Diest

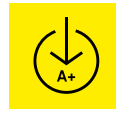
☎ +32 13 35 32 74

✉ visit@diest.be
🌐 www.visitdiest.be

Office régional de tourisme Tienen

Grote Markt 6
3300 Tienen
☎ + 32 16 80 57 38

✉ toerisme@tienens.be
🌐 www.toerisme.tienens.be



Centre de visiteurs Druif

Waverssesteenweg 2
3090 Overijse
☎ + 32 16 80 57 38

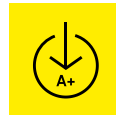
✉ vrijetijd@overijse.be
🌐 [www.overijse.be/
bezoekerscentrum](http://www.overijse.be/bezoekerscentrum)

LIMBOURG

Office de tourisme Alden Biesen

Kasteelstraat 6
3470 Bilzen
☎ + 32 8939 96 10


✉ toerisme@bilzens.be
🌐 www.visitbilzens.be



Visit Heusden-Zolder

Vrunstraat 6
3550 Heusden-Zolder
☎ + 32 11 80 80 88

✉ toerisme@heusden-zolder.be
🌐 www.visitheusden-zolder.be



L'accueil des visiteurs C-mine

C-mine 10
3600 Genk
☎ + 32 89 65 44 90

✉ c-mine@genk.be
🌐 www.c-mine.be

Centre d'accueil des visiteurs Kattevennen

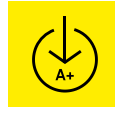
Planetariumweg 18
3600 Genk
☎ +32 89 65 55 55

✉ kattevennen@genk.be
🌐 www.kattevennen.be

Visit Maasmechelen

Zetellaan 35
3630 Maasmechelen
☎ + 32 89 76 98 88

✉ visit@maasmechelen.be
🌐 www.visitmaasmechelen.com



Terhills

Zetellaan 54
3630 Maasmechelen
☎ +32 89 44 04 44

✉ terhills@nationaalpark.be
🌐 [www.nationaalpark-
hogekempens.be](http://www.nationaalpark-hogekempens.be)

Centre d'accueil De Lieteberg

Stalkerweg
3690 Zutendaal
☎ + 32 89 25 50 60

✉ info@lieteberg.be
🌐 www.lieteberg.be

Tourisme Tongeren

Via Julianus 2
3700 Tongeren
☎ +32 12 80 00 70

✉ info@toerismetongeren.be
🌐 www.visittongeren.be

Tourisme Riemst

Tongersesteenweg 8
3770 Riemst
☎ + 32 12 44 03 75

✉ toerisme@riemst.be
🌐 www.riemst.be

Tourisme Sint-Truiden

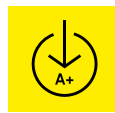
Stadhuis - Grote Markt
3800 Sint-Truiden
☎ +32 11 70 18 18

✉ info.toerisme@sint-truiden.be
🌐 www.visitsinttruiden.be

Tourisme Peer

Markt 3 bus 2
3990 Peer
☎ + 32 11 61 16 02

✉ toerisme@peer.be
🌐 www.toerismepeer.be



FLANDRE-ORIENTALE

Tourisme Temse

Markt 1

9140 Temse

☎ + 32 3 710 12 00

✉ toerisme@temse.be

🌐 www.temse.be/toerisme

Centre de visiteurs Puyenbroeck

Puyenbrug 1 a

9185 Wachtebeke

☎ +32 9 342 42 42

✉ puyenbroeck@oost-vlaanderen.be

🌐 www.puyenbroeck.be

Tourisme Dendermonde

Stadhuis - Grote Markt

9200 Dendermonde

☎ +32 52 21 39 56

✉ toerisme@dendermonde.be

🌐 www.toerismedendermonde.be

Visit Aalst

Hopmarkt 51

9300 Aalst

☎ +32 53 72 38 80

✉ info@visit-aalst.be

🌐 www.visit-aalst.be

Hoge Mote

Toerisme Ronse

De Biesestraat 2

9600 Ronse

☎ +32 55 23 28 16

✉ toerisme@ronse.be

🌐 www.visitronse.be

Tourisme Maldegem

Marktstraat 7

9990 Maldegem

☎ +32 50 72 86 22

✉ toerisme@maldegem.be

🌐 www.maldegem.be/toerisme

FLANDRE-OCCIDENTALE

Tourisme Diksmuide

Grote Markt 6

8600 Diksmuide

☎ +32 51 79 30 50

✉ toerisme@diksmuide.be

🌐 www.bezoekdiksmuide.be

Visit Veurne

Grote Markt 29

8630 Veurne

☎ + 32 58 33 55 31

✉ visit@veurne.be

🌐 www.visit-veurne.be

Tourisme Koekelare CC De Brouwerij

Sint-Maartensplein 15b

8680 Koekelare

☎ +32 51 61 04 94

✉ cultuurentoerisme@koekelare.be

🌐 www.toerismekoekelare.be

Ferdinand Verbiest Experience Center

Markt 1

8740 Pittem

☎ + 32 51 46 03 51

✉ toerisme@pittem.be

🌐 www.pittem.be/nl/vrije-tijd/cultuur-en-toerisme

Tourisme Waregem

Gemeenteplein 2

8790 Waregem

☎ +32 56 62 12 37

✉ toerisme@waregem.be

🌐 www.waregem.be/toerisme

Hippo.War

Holstraat 95

8790 Waregem

☎ +32 56 62 12 11

✉ hippo.war@waregem.be

🌐 www.hippowar.be

Office de tourisme Ypres

Lakenhallen

Grote Markt 34

8900 Ieper

☎ + 32 57 23 92 20

✉ toerisme@ieper.be

🌐 www.toerismeieper.be

Centre des visiteurs Het Heuvelland

Sint-Laurentiusplein 1

8956 Heuvelland

☎ + 32 57 45 04 55

✉ toerisme@heuvelland.be

🌐 www.toerismeheuvelland.be

Tourisme Poperinge

Grote Markt 1

8970 Poperinge

☎ + 32 57 34 66 76

✉ toerisme@poperinge.be

🌐 www.toerismepoperinge.be

Lijssenthoek Military Cemetery

Boeschepseweg 35A

8970 Poperinge

✉ lijssenthoek@poperinge.be

🌐 www.lijssenthoek.be

Tourisme Zonnebeke

Berten Pilstraat 5A

8980 Zonnebeke

☎ +32 51 77 04 41

✉ toerisme@zonnebeke.be

🌐 www.toerismezonnebeke.be





Ibis Budget Brussels South ** Sint-Pieters-Leeuw

Ibis Budget Brussels South se situe au centre de Ruisbroek, à moins de 8 km du centre de Bruxelles. Vous pouvez facilement rejoindre l'hôtel et le centre de Bruxelles en prenant le train ou le bus. Les chambres pour 1, 2 ou 3 personnes sont toutes équipées d'une douche, de toilettes, d'un lavabo et de la télévision par satellite.

Informations en matière d'accessibilité

Voie d'accès, entrée et accueil

La porte est relativement lourde, vous pourriez avoir du mal à l'ouvrir vous-même et la sonnette est placée assez en hauteur. Il y a suffisamment d'espace pour circuler. L'accueil est adapté aux fauteuils roulants de manière limitée.

Passage et dénivelés

Les espaces principaux se trouvent au rez-de-chaussée ou sont facilement accessibles grâce à un ascenseur spacieux. Les passages sont suffisamment larges.

Restaurant / salle de petit-déjeuner

Il y a suffisamment d'espace pour circuler et il y a un nombre limité de tables adaptées aux fauteuils roulants. La profondeur libre de ces tables est limitée à cause du pied central.

Toilettes publiques

La porte du sas est un peu difficile à ouvrir seul. Il y a suffisamment d'espace à côté et en oblique de la toilette. Vous disposez de 92 centimètres devant

la cuvette. Des barres d'appui sont présentes..

Chambre à coucher et salle de bains

2 chambres accessibles avec salle de bains au rez-de-chaussée, 1 lit double accessible dans chacune d'entre elles (numéros 1 et 4). La porte de la chambre est assez lourde, vous pourriez avoir du mal à l'ouvrir vous-même. Les salles de bains sont équipées de douche dans lesquelles il est possible d'entrer en fauteuil roulant avec siège de douche et il y a suffisamment d'espace pour se ranger à côté et dans un angle en face des toilettes, mais le lavabo entrave l'espace de rangement en face des toilettes. Il y a 2 barres d'appui dans les toilettes. Le lavabo est adapté aux fauteuils roulants.

Plus

Certaines chambres sont équipées de tissus anti-allergène. Il y a des indications en braille sur les boutons de l'ascenseur et il y a des contrastes visuels.

HÔTELS

Vorstsesteenweg 100
1601 Sint-Pieters-Leeuw
(Ruisbroek)
+32 2 331 19 13
h7858@accor.com
www.ibis.accor.com



2



3



The Lodge *** Vilvorde



Rondeweg 3
1800 Vilvorde
☎ + 32 2 255 97 70
✉ vilvoorde@lodge-hotels.be
🌐 www.lodge-hotels.be



Cet hôtel se trouve dans l'ancienne maison de correction de Vilvorde. Après une vie mouvementée comme maison de correction, caserne et prison, The Lodge héberge aujourd'hui des hôtes provenant des quatre coins du monde. Le site magnifique, les chambres chaleureuses et authentiques et la situation paisible constituent les plus grands atouts de cet endroit. Chaque chambre possède sa propre ambiance. Des images, couleurs et autres accents surprenants font référence à l'ancienne maison de correction.

Informations en matière d'accessibilité

Voie d'accès, entrée et accueil

Facile d'accès, il y a beaucoup d'espace de circulation. La sonnette et le digicode pour l'accès de nuit sont difficiles à atteindre.

Passage et dénivelés

Les salles principales se trouvent au rez-de-chaussée ou sont facilement accessibles par un ascenseur. Les couloirs sont suffisamment larges. Les boutons de l'ascenseur sont un peu plus difficiles à atteindre au premier étage.

Restaurant / salle de petit-déjeuner

L'espace de circulation est suffisant (photo 1) et il y a une table adaptée aux fauteuils roulants.

Toilettes publiques

Il y a des toilettes adaptées pour les femmes et pour les hommes. Pour les femmes, il y a un espace de rangement suffisant à côté, devant et en diagonale devant les toilettes. Dans les toilettes des hommes, l'espace de rangement à côté des toilettes est limité par un urinoir. Les toilettes sont équipées de barres


d'appui. Il y a une barre d'appui chez les hommes et deux barres d'appui quelque peu éloignées l'une de l'autre chez les femmes.

Chambre à coucher et salle de bains

Une chambre accessible avec salle de bains (numéro 104). Le lit est assez haut. Il y a une douche de plain-pied avec une chaise de douche mobile avec des accoudoirs amovibles. Les toilettes ne disposent que d'une barre d'appui pliable et ont un espace de rangement suffisant. Le lavabo est adapté aux fauteuils roulants.

Plus

Les chambres 1, 2 et 3 sont équipées pour les personnes souffrant d'asthme et d'allergies. Sur demande, la cuisine sera heureuse de prendre en compte vos allergies alimentaires. Pour les personnes ayant un handicap visuel, les couloirs noirs sans contrastes peuvent être un obstacle.



Falko **** Meise

L'hôtel quatre étoiles moderne Falko se trouve à Wolvertem, un petit village au nord-ouest de Bruxelles. L'hôtel compte 45 chambres luxueuses dotées de tous les équipements modernes. L'hôtel est idéalement situé pour partir en excursion le long des chaussées bucoliques et des charmants villages de la Ceinture verte ou pour visiter Bruxelles. Le soir, vous pourrez déguster une cuisine raffinée dans une ferme-restaurant gastronomique.

Informations en matière d'accessibilité

Voie d'accès, entrée et accueil

Un léger plan incliné va jusqu'à l'assez lourde porte (photo 2). Par conséquent, il se pourrait que vous éprouviez quelques difficultés pour ouvrir la porte. Pour le reste, aisément accessible. L'espace de circulation est suffisant partout.

Passage et dénivelés

Il se peut que vous ayez besoin d'aide pour ouvrir les différentes doubles portes. Les principaux espaces se situent au rez-de-chaussée ou sont accessibles via un ascenseur. La porte de l'ascenseur qui mène à la chambre -1.3 fait 80 cm de large, la cabine mesure 92 x 129 cm (largeur x profondeur).

Restaurant / salle de petit-déjeuner

L'espace de circulation est partout important (photo 1). Certaines tables sont adaptées aux fauteuils roulants.

Toilettes publiques

Il y a un espace de rangement sur le côté, devant et en oblique par rapport à la toilette. Présence de mains courantes.

Chambre à coucher et salle de bains

1 chambre accessible (numéro 011) avec salle de bain adaptée est disponible. Deux lits simples dans la chambre. Dans cette chambre, l'espace disponible derrière la porte et devant la porte de la salle de bain est assez étroit, mais utilisable. La salle de bain dispose d'une douche aménagée dotée d'une assise, de barres d'appui et de suffisamment d'espace. Les toilettes sont équipées de barres d'appui et disposent de suffisamment d'espace. Le lavabo est adapté aux fauteuils roulants.

Plus

Des dispositions ont été prises pour les personnes ayant de l'asthme et d'allergies : les matelas, oreillers et couvertures sont anti-allergènes. Il y a des indications en braille sur les boutons de l'ascenseur.

Stationstraat 54A
1861 Meise (Wolvertem)

+32 2 263 04 50

info@falkohotel.be

www.falkohotel.be



2



3



Let's Meet Elewijt **** Zemst



Tervuursesteenweg 564
1982 Elewijt (Zemst)
☎ +32 15 62 72 72
✉ info@elewijtcener.be
🌐 www.letsmeet.be



Laissez-vous inspirer ! L'hôtel 4 étoiles Let's meet à Elewijt est facilement accessible, à proximité de l'autoroute entre Anvers et Bruxelles. Il est situé au milieu d'un domaine verdoyant qui invite à la tranquillité, l'amusement et l'inspiration. Nos chambres élégantes offrent un grand confort où vous sentirez vraiment comme à la maison. Et pour profiter... D'un copieux petit-déjeuner buffet ou de nos menus de saison dans l'un des trois restaurants. Chez Let's meet, vous êtes servi avec un sourire chaleureux et une touche personnelle. Les équipements sont nombreux : une salle de fitness, un sauna infrarouge, des bornes de recharge vélos et voitures, un parking gratuit de 240 places, des espaces de détente et bien plus encore. Venez vite le découvrir !

Informations en matière d'accessibilité

Voie d'accès, entrée et accueil

Il y a 2 places de parking réservées étroites adaptées. L'entrée est facilement accessible.

Passage et dénivelés

Les couloirs sont suffisamment larges et plats. Tous les étages sont facilement accessibles grâce à un grand ascenseur.

Restaurant / salle de petit-déjeuner

Les points de restauration et de boissons du rez-de-chaussée sont facilement accessibles et une table accessible est prévue. Les tables situées sur la terrasse sont adaptées aux fauteuils roulants de manière limitée.

Toilettes publiques

Les sanitaires communs au rez-de-chaussée à l'accueil sont équipés d'une toilette adaptée. Il y a deux barres d'appui rabattables et

un lavabo adapté aux fauteuils roulants.

Chambre à coucher et salle de bains

Les deux chambres adaptées de l'hôtel sont juste assez spacieuses. Dans les salles de bain correspondantes, l'espace de circulation est plutôt limité. Un siège de douche rabattable est prévu. Si vous le souhaitez, un fauteuil roulant de douche est à votre disposition. Il y a une toilette avec barres d'appui et un lavabo adapté aux fauteuils roulants.

Plus

Il y a 2 salles de réunion spacieuses. Les salles de réunion sont facilement accessibles et équipées de mobilier mobile.



De Pluimpapaver *** Aarschot

L'Hotel Pluimpapaver dispose de 5 chambres d'hôtes confortables. Profitez d'un copieux petit-déjeuner dans l'agréable salle prévue à cet effet, entourée de verdure et de jardin avec vue sur le Hageland vallonné. Le soir, vous pourrez savourer, sur réservation, un dîner fait maison avec des produits régionaux et de saison. Vous vous laisserez peut-être tenter par le jacuzzi et le sauna en bois dans le jardin ? Par beau temps, détendez-vous sur la terrasse spacieuse. Depuis l'hôtel Pluimpapaver, vous avez directement accès au réseau de pistes cyclables et de sentiers pédestres. Votre vélo, votre scooter mobile ou votre tricycle peut être garé en toute sécurité dans le parking fermé.



Nopstal 51
3202 Aarschot (Rillaar)
☎ +32 16 50 22 19
✉ info@pluimpapaver.be
🌐 www.pluimpapaver.be

HÔTELS

Informations en matière d'accessibilité

Voie d'accès, entrée et accueil

Passez par l'entrée qui donne sur le parking à l'arrière. La partie composée de petits graviers en dolomie est assez bien praticable. Il se peut que vous ayez besoin d'aide pour monter quelques pentes. Il y a un seuil de 6 cm à l'entrée même, sur le chemin passant par la salle de petit-déjeuner. L'espace de rangement et de rotation disponible derrière la porte est juste, mais utilisable.

Passage et dénivelés

Les principaux espaces se situent au rez-de-chaussée. L'espace de circulation et de rangement est un peu juste par endroits, mais est suffisant pour un usage avec une assistance.

Restaurant / salle de petit-déjeuner

L'espace de circulation est juste, mais utilisable. Vous trouverez une table adaptée aux fauteuils roulants.

Toilettes publiques

Il n'y a pas de toilette publique adaptée, mais la toilette de la salle de bains est toujours à proximité.

Chambre à coucher et salle de bains

1 chambre accessible avec salle de bains ('Auxerrois') (photo 2). Vous accédez à la chambre via un couloir de 90 cm de large ou via la porte extérieure avec un plan incliné qui va jusqu'à la porte. Vous ne disposez par conséquent d'aucun espace de rangement à plat. L'espace de circulation dans la chambre est un peu juste mais utilisable. Il y a une douche aménagée pour les fauteuils roulants avec assise et accoudoirs rabattables (photo 3). L'espace de rangement est suffisant sur le côté, devant et en oblique par rapport à l'assise. La toilette est pourvue de mains courantes et l'espace de rangement est également suffisant. Le lavabo est adapté aux fauteuils roulants.

Plus

De Pluimpapaver tient compte des préférences alimentaires qui lui sont signalées à l'avance.





Gustaaf Vandenheuvelstraat 132
 2230 Herselt (Ramsel)
 ☎ +32 16 53 40 79
 +32 496 50 31 85
 ✉ info@amethist.be
 🌐 www.amethist.be

Amethyst ** superior Herselt

Amethyst propose, dans un havre de paix, des chambres colorées à un jet de pierre du Hageland et de la Campine anversoise. Vous êtes au grand air dans le jardin avec ses bancs à l'abri des arbres ou sur la terrasse extérieure commune. Détendez-vous et profitez des possibilités de soins: massage réflexe plantaire, shiatsu, massage relaxant, bougies auriculaires et massage en profondeur. Si vous préférez bouger, vous serez ravi par les nombreuses possibilités de promenades à vélo et à pied.

Informations en matière d'accessibilité

Voie d'accès, entrée et accueil

Le parking, le sentier d'accès et l'entrée sont bien accessibles. Il y a suffisamment d'espace de circulation.

Passage et dénivelés

Les principaux espaces se situent au rez-de-chaussée. Les passages sont suffisamment larges.

Espace de séjour / salle à manger

L'espace de manœuvre et de rangement derrière la porte est restreint. Accès limité aux tables en fauteuil roulant.

Toilettes publiques

Il y a suffisamment d'espace de rangement sur le côté, devant et en oblique par rapport à la cuvette. Des mains courantes sont prévues.

Chambre à coucher et salle de bains

1 chambre accessible avec salle de bains ('Geluk'). La salle de bains possède une douche aménagée pour les fauteuils roulants avec une chaise de douche équipée d'accoudoirs amovibles. Il y a suffisamment d'espace de rangement à côté, devant et en oblique par rapport à la chaise. La toilette est pourvue de mains courantes (photo 3) et il y a un espace de rangement sur le côté, devant et en oblique par rapport à la cuvette. Le lavabo est adapté aux fauteuils roulants et l'espace de circulation est suffisant.

Plus

Des dispositions ont été prises pour les personnes ayant d'asthme et d'allergies : les draps sont anti-allergènes.





+SOINS
SUPPLÉMENTAIRES



Hotel Drie Eiken Edegem

Vous vous rendez pour affaires dans les environs d'Anvers et aimeriez loger dans un hôtel qui allie calme et confort ? Vous prévoyez des vacances ou un city-trip et êtes à la recherche d'un lieu de villégiature digne de ce nom ? Quelle que soit la raison de votre voyage, un séjour à l'hôtel Drie Eiken sera toujours adapté à votre rythme et à vos souhaits. L'hôtel dispose d'une terrasse, d'un centre de bien-être privé (table de massage, sauna infrarouge et hammam) et d'une salle de fitness gratuite. Vous pouvez également vous détendre dans l'agréable lounge-bar ou sur la terrasse ensoleillée. Situé au sud d'Anvers, près de la sortie UZA de la E19, l'hôtel Drie Eiken est facile d'accès.



Informations en matière d'accessibilité

Voie d'accès, entrée et accueil

L'entrée est aisément accessible. Il y a suffisamment d'espace de circulation et le comptoir est adapté aux fauteuils roulants.

Passage et dénivelés

Les principaux espaces sont situés au rez-de-chaussée ou sont accessibles en empruntant un ascenseur spacieux. Les passages sont suffisamment larges.

Restaurant / salle de petit-déjeuner

Il y a suffisamment d'espace de circulation ainsi que des tables adaptées aux fauteuils roulants.

Toilettes publiques

Les toilettes du rez-de-chaussée et du premier étage offrent suffisamment d'espace de rangement et sont équipées de barres d'appui.

Chambre à coucher et salle de bains

Les 38 chambres sont accessibles en fauteuil roulant et disposent de salles de bain adaptées. Il y a 2 types de chambres différentes, chacune avec une salle de bain adaptée. Toutes les chambres disposent d'une large porte et d'un espace de circulation suffisant dans la chambre. Dans certaines chambres, le

robinet de douche se trouve sur la même paroi que le siège de douche (derrière le dos). Comme alternative, des chaises de douche séparées avec accoudoir sont disponibles. La toilette est équipée de barres d'appui et le lavabo est adapté aux fauteuils roulants. Chaque salle de bain est équipée d'un cordon d'alarme..

Plus

Neuf chambres du deuxième étage sont adaptées aux personnes ayant des problèmes respiratoires ou des allergies et sont pourvues d'un revêtement de sol en PVC. La cuisine tient compte des allergies. Les boutons de l'ascenseur sont pourvus de marquages en braille et en relief et des instructions sonores sont données. Les murs et parois sont faciles à suivre pour les personnes aveugles. Des fauteuils roulants et des déambulateurs sont à votre disposition. L'établissement dispose de personnel capable de prodiguer des soins. En cas d'urgence, il y a une permanence de nuit en coopération avec l'UZA. Tous les espaces de physiothérapie et de bien-être sont accessibles aux personnes à mobilité réduite.

Drie Eikenstraat 655
2650 Edegem

+32 3 821 12 11

info@drie-eiken.com

www.hotel-drie-eiken.com





Bredabaan 940

2930 Brasschaat

+32 3 663 05 09

info@dennenhof.valk.com

www.hoteldennenhof.be



Hotel Dennenhof **** Brasschaat

Dans le jardin d'Anvers au nord de Brasschaat se trouvent l'hôtel Van der Valk et le restaurant Dennenhof. L'hôtel est l'endroit idéal pour un court séjour, pour profiter de la beauté des environs de Brasschaat ou pour faire du shopping dans la ville animée d'Anvers. Il y a un parking gratuit et un parking à vélos. Le réseau cyclable se trouve juste à côté de l'hôtel. Le Dennenhof propose des programmes complets pour des occasions festives et d'affaires ainsi que des forfaits attrayants pour deux jours ou plus. Le Wi-Fi est gratuit partout.

Informations en matière d'accessibilité

Voie d'accès, entrée et accueil

L'entrée est facilement accessible, et il y a suffisamment d'espace pour circuler. Il est possible de glisser le fauteuil sous une partie du comptoir de façon limitée.

Passage et dénivelés

Les pièces principales sont situées au rez-de-chaussée ou sont accessibles par ascenseur. Les passages sont suffisamment larges.

Restaurant / salle de petit-déjeuner

Le restaurant et la salle à manger sont facilement accessibles et disposent d'une terrasse facilement accessible. Dans la salle de petit-déjeuner, il est possible de glisser le fauteuil sous certaines tables. Dans le restaurant, il est possible de glisser le fauteuil les certaines de façon limitée.

Toilettes publiques

Il y a assez de place dans les toilettes du hall d'entrée. Elles sont équipées de barres d'appui. La cuvette des toilettes est assez basse. Il est possible de glisser le fauteuil

sous le lavabo. Le robinet a un bouton-poussoir.

Chambre à coucher et salle de bains

Il y a deux chambres accessibles avec salles de bain adaptées (numéros 001 et 002). Chaque chambre a suffisamment de rayon de virage d'au moins un côté à côté du lit. Le lit est assez haut. L'espace pour mettre le fauteuil à côté de la poignée de la porte de la salle de bain est limité. Il y a une douche adaptée avec beaucoup d'espace et un siège de douche avec accoudoirs escamotables. Les toilettes offrent assez d'espace et sont équipées de barres d'appui. Il est possible de glisser le fauteuil sous le lavabo.

Plus

Sur demande, la cuisine se fera un plaisir de prendre en compte votre allergie alimentaire. Il y a des marques en relief sur les boutons de l'ascenseur. Les contrastes de couleurs sont largement présents. Vous pouvez vous faire accompagner jusqu'à votre chambre.



De Maretak ** superior Dilsen-Stokkem

L'hôtel de Maretak est un petit hôtel sympathique à Dilsen-Stokkem. Situé à proximité de l'ancienne Meuse et des différents pôles cyclables de la région, il est très apprécié des cyclistes. Ceux qui aiment visiter de jolies villes et de charmants villages accueillants, pour y faire du shopping ou pour s'y balader, seront comblés. L'hôtel de Maretak s'adresse aux couples qui veulent s'éloigner de l'agitation de la vie quotidienne et aux professionnels qui veulent combiner le luxe d'un hôtel avec le confort d'un B&B. Tout le monde est le bienvenu dès l'âge de 16 ans. Avec ses six chambres doubles, son restaurant cosy renommé pour sa cuisine savoureuse, sa piscine extérieure chauffée (en saison) avec chaises longues et le centre de bien-être et d'esthétique la Myrrhe dans le même bâtiment, soyez sûrs d'y profiter d'un accueil personnalisé et d'un séjour convivial et calme qui saura satisfaire pleinement vos envies.



Watermolenstraat 20

3650 Dilsen-Stokkem

+32 89 75 78 38

info@hotelmaretak.be

www.hotelmaretak.be

Informations en matière d'accessibilité

Voie d'accès, entrée et accueil

Il est possible que vous ayez besoin d'aide sur les pentes et aux portes d'entrée. L'entrée elle-même est facilement accessible. Il est possible de glisser en partie le fauteuil sous le comptoir.

Passage et dénivelés

Les pièces principales se trouvent au rez-de-chaussée. Certains passages sont étroits par endroits, aussi est-il possible que vous ayez besoin d'aide au niveau des portes menant à la piscine et au centre de bien-être, qui eux sont accessibles. La chambre adaptée et le restaurant sont facilement accessibles.

Restaurant / salle de petit-déjeuner

Il y a suffisamment de place. Il n'est pas possible de glisser complètement le fauteuil sous les tables. La terrasse est également facilement accessible.

Toilettes publiques

Les toilettes communes adaptées sont est quelque peu difficiles d'accès et à utiliser en raison de l'exiguïté des espaces. Vous feriez mieux d'utiliser

les toilettes dans la salle de bain adaptée, qui se trouve à proximité.

Chambre à coucher et salle de bains

Il y a une chambre adaptée au rez-de-chaussée. L'espace derrière la porte et à côté du lit est un peu étroit, mais utilisable. La porte de la salle de bain a une largeur de 80 cm et l'espace à côté de la poignée est étroit. Dans la salle de bain adaptée, vous trouverez une douche adaptée avec siège, barres d'appui et beaucoup d'espace (à côté du siège, vous disposez d'un espace de 80 cm pour mettre le fauteuil). Les toilettes sont équipées de barres d'appui et offrent suffisamment d'espace pour mettre le fauteuil. Il est possible de glisser le fauteuil sous le lavabo.

Plus

Sur demande, la cuisine sera heureuse de prendre en compte vos allergies alimentaires. L'espace bien-être et la piscine sont accessibles sans seuil avec de l'aide. Il n'y a pas d'installations spécifiques.





+SOINS
SUPPLÉMENTAIRES

M Hotel **** Genk



Albert Remansstraat 1
3600 Genk

+32 89 36 41 50

info@m-hotel.be

www.m-hotel.be



2



3

Le M Hotel est situé en lisière du magnifique parc Molenvijver, dans le centre de Genk. Il se trouve également à deux pas du Parc national de la Haute Campine. Cet hôtel a tout pour vous garantir un séjour agréable : la délicieuse cuisine du restaurant Molenvijver, une grande terrasse surplombant l'étang, de nombreuses informations sur les itinéraires cyclables et pédestres, Pour les groupes, nous pouvons établir un programme sur mesure.

Informations en matière d'accessibilité

Voie d'accès, entrée et accueil

L'entrée est facilement accessible. Il est possible que vous ayez besoin d'aide sur les courtes pentes qui nécessitent de franchir des seuils. Il y a beaucoup d'espace à l'intérieur.

Passage et dénivelés

Vous pouvez accéder aux étages par un bon ascenseur. Les passages sont assez larges.

Restaurant / salle de petit-déjeuner

Il est possible que vous ayez besoin d'aide pour ouvrir la double porte. Il n'est pas possible de glisser complètement le fauteuil sous la plupart des tables, mais des tables plus adaptées sont disponibles sur demande.

Toilettes publiques

Dans les sanitaires adaptés au niveau de la réception, l'espace au niveau des poignées de porte est un peu étroit, mais l'espace de rotation et l'espace pour mettre le fauteuil sont suffisants. Les toilettes sont équipées de barres d'appui. Il est possible de glisser le fauteuil sous le lavabo, mais l'espace pour mettre le fauteuil devant le lavabo est un peu étroit.

Chambre à coucher et salle de bains

Les chambres 407 et 408 sont les plus adaptées. Elles disposent chacune de deux lits réglables en hauteur avec suffisamment de rayon de virage d'un côté du lit. Dans la chambre 407, la porte de la salle de bain a une largeur de 82 cm. Les salles de bain disposent d'une douche pliante avec suffisamment d'espace et, selon vos besoins, d'un siège de douche (sans barres d'appui), d'un fauteuil de douche ou d'un fauteuil roulant de douche. Les toilettes sont équipées de barres d'appui et offrent suffisamment d'espace, bien que l'espace pour mettre le fauteuil dans les toilettes de la chambre 408 soit limité à 106 cm. Il est possible de glisser le fauteuil sous le lavabo.

Plus

Des outils tels qu'un fauteuil (roulant) de douche, des lits réglables en hauteur et une cuvette de toilette sont disponibles. Un lève-personne, d'autres aides et des soins peuvent être fournis sur demande. La cuisine tient compte sans problème de vos allergies et préférences alimentaires.



Kasteel Wurfeld **** Maaseik

Vous séjournerez dans l'une des 32 chambres confortables de l'hôtel-château datant de 1640, et situé dans un parc de 2,5 ha. Vous pourrez vous prélasser dans le jardin anglais, faire du shopping à Aix-la-Chapelle ou à Maastricht, profiter d'une terrasse sur la place de Maaseik ou cuisiner ou vous détendre dans un institut de beauté tout proche. Vous voulez passer un séjour un peu plus sportif ? Le Château Wurfeld est situé sur le réseau transfrontalier de pistes cyclables qui vous permet de rejoindre les Pays-Bas et l'Allemagne en un clin d'œil. Plusieurs salons sont disponibles pour organiser des fêtes et séminaires.

Informations en matière d'accessibilité

Voie d'accès, entrée et accueil

Entrée via un monte-charge. L'espace devant la porte d'entrée et à côté de la poignée est limité, mais ne pose aucun problème pour une utilisation aisée. Espace de circulation suffisant à l'intérieur.

Passage et dénivelés

Les principaux espaces se situent au rez-de-chaussée ou sont accessibles via un ascenseur (107 x 138 cm). Sur le chemin qui mène à l'ascenseur, l'espace de rangement et de rotation est juste, mais utilisable. Les boutons sont quelque peu difficiles d'accès. Les passages sont suffisamment larges.

Restaurant / salle de petit-déjeuner

Espace de circulation suffisant (photo 1). Certaines tables sont adaptées aux fauteuils roulants.

Toilettes publiques


Il y a suffisamment d'espace de rangement sur le côté, devant et en oblique par rapport à la cuvette. Des mains courantes sont prévues.

Chambre à coucher et salle de bains

2 chambres accessibles avec salle de bains (numéros 105 et 106) (photo 3). L'espace de rangement et de rotation au niveau de la porte et devant la porte de la salle de bains de la chambre 105 est juste, mais bien suffisant. La salle de bains est équipée d'une douche aménagée pour les fauteuils roulants avec une assise de douche et une main courante. L'espace de rangement près de l'assise est de 84 cm dans la chambre 105. Dans la chambre 106, vous disposez de 112 cm devant l'assise. Pour le reste, l'espace est suffisant. La toilette est pourvue de mains courantes et il y a un espace de rangement sur le côté, devant et en oblique par rapport à la cuvette. Le lavabo est adapté aux fauteuils roulants.


Plus

Les chambres 101, 102, 103 et 104 sont spécialement aménagées pour les personnes avec asthme et d'allergies. Les couettes et les oreillers portent un label anti-acarien.



Kapelweg 60
3680 Maaseik
☎ +32 89 56 81 36
✉ info@kasteelwurfeld.be
🌐 www.kasteelwurfeld.be





Aldeneikerweg 82
3680 Maaseik (Aldeneik)
☎ +32 89 69 99 65
+32 475 68 02 99
✉ info@oude-eycke.be
🌐 www.oude-eycke.be



Oude Eycke *** Maaseik

Profitez du calme de cet hôtel qui a été ajouté à une jolie ferme carrée du 19ème siècle dans un style ferme remarquable. Le cadre unique du petit village pittoresque d'Aldeneik réunit tous les ingrédients pour des vacances de rêve: hospitalité, chambres de luxe avec Wifi gratuit, jolie cour intérieure, délicieux buffet petit-déjeuner, situation à proximité du réseau de pistes cyclables avec bacs transfrontaliers gratuits et à proximité de Maaseik, la Meuse et 2 centres nautiques. Le parking gratuit est fermé la nuit.

Informations en matière d'accessibilité

Voie d'accès, entrée et accueil

Aisément accessible, avec suffisamment d'espace pour circuler. L'accueil dispose d'une section adaptée aux fauteuils roulants.

Passage et dénivelés

Les principaux espaces se situent au rez-de-chaussée. Les passages sont suffisamment larges partout.

Restaurant / salle de petit-déjeuner

L'espace de circulation est suffisant. Les tables ne permettent pas toujours d'accueillir un fauteuil roulant mais une table adaptée peut être ajoutée.

Toilettes publiques

Il y a un espace de rangement suffisant sur le côté, devant et en oblique par rapport à la toilette. Des mains courantes sont prévues.

Chambre à coucher et salle de bains

2 chambres accessibles avec salle de

bains (chambres A et D). Deux lits d'une personne assez hauts, chacun avec un côté accessible. La salle de bains est équipée d'une douche accessible aux fauteuils roulants avec un petit siège, un espace suffisant et des accoudoirs rabattables. Dans la chambre A, la douche présente un petit dénivelé de moins de 2 cm. La toilette est pourvue de mains courantes et l'espace de rangement est également suffisant. La main courante escamotable est amovible, et le lavabo est adapté aux fauteuils roulants.

Plus

Tout le nécessaire est en outre disponible pour les personnes ayant des problèmes d'asthme et d'allergie. Dans toutes les chambres, les oreillers, matelas et couettes sont labellisés anti-allergie. Les résidences disposent également d'un système de ventilation.



Martin's Rentmeesterij **** Bilzen



Kasteelstraat 2

3740 Bilzen

+32 89 44 21 21

mrm@martinshotels.com

www.martinshotels.com

HÔTELS



Martin's Rentmeesterij se trouve à 150 mètres de la commanderie d'Alden Biesen. L'hôtel vous offre une expérience exclusive où culture, gastronomie et détente fusionnent pour vous offrir un séjour des plus agréables. Vous séjournerez dans la maison de l'intendant du domaine, datant du XIII^e siècle. Avec ses 69 chambres et ses trois suites junior, ses nombreux salons, son restaurant AKKO avec une agréable terrasse, son bar et ses salles de réunion et de banquet, l'hôtel est parfaitement équipé pour toutes vos découvertes touristiques, événements d'entreprise, réceptions et mariages. Vous pouvez également vous ressourcer dans l'oasis de bien-être avec piscine. L'hôtel donne sur la cour authentique et les vastes jardins boisés.

Informations en matière d'accessibilité

Voie d'accès, entrée et accueil

Le chemin d'accès et l'entrée sont facilement accessibles. Il y a beaucoup d'espace.

Passage et dénivelés

Les pièces principales se trouvent au rez-de-chaussée ou sont accessibles par de bons ascenseurs. Les passages sont suffisamment larges. Il est possible que vous ayez besoin d'aide pour ouvrir certaines portes.

Restaurant / salle de petit-déjeuner

Le restaurant est facilement accessible, bien que l'espace de rotation devant le buffet soit un peu juste. Il n'est pas possible de glisser complètement le fauteuil sous les tables. La terrasse est accessible sans avoir à franchir de seuil.

Toilettes publiques

Les toilettes offrent suffisamment d'espace et sont équipées de barres d'appui.

Chambre à coucher et salle de bains

Les chambres 120, 202 et 220 sont accessibles et disposent d'une salle

de bain adaptée. Dans la chambre 202, un canapé limite à 104 cm l'espace de rotation à côté du lit. Les portes des chambres sont un peu lourdes. Les salles de bain disposent d'une douche avec beaucoup d'espace, un siège (35 x 38 cm) et des barres d'appui. La barre d'appui fixe n'était pas idéalement placée. Les toilettes offrent également beaucoup d'espace et sont équipées de barres d'appui. Ce n'est que dans la salle 202 que l'espace à côté du siège est limité à 83 cm. Il est possible de glisser le fauteuil sous le lavabo.

Plus

Sur demande, la cuisine sera heureuse de prendre en compte vos allergies et préférences alimentaires. L'ascenseur est équipé de boutons en braille et d'indications vocales. La piscine est accessible sans seuil avec de l'aide. Il n'y a pas d'équipements pour aller dans l'eau.



De Kommel *** superior Voeren

Grâce à sa situation paisible sur une chaîne de collines, De Kommel vous offre une vue magnifique sur le village de Fouron-le-Comte et les vastes environs. La région des Fourons est un véritable paradis pour les cyclistes et les promeneurs, c'est pour cette raison que l'hôtel propose différentes formules. De plus, vous trouverez différents circuits de randonnée accessibles dans les environs. Ceux qui préfèrent faire du shopping ou visiter des lieux culturels seront ravis de savoir que des villes comme Maastricht, Tongres, Liège ou encore Aix-la-Chapelle ne sont pas très loin. De Kommel est connu pour sa bonne cuisine et son hospitalité. L'hôtel est entièrement climatisé. Les chambres ont été entièrement rénovées en 2020.



Kommel 1
3798 Voeren ('s Gravenvoeren)
☎ +32 4 381 01 85
✉ info@dekommel.be
🌐 www.dekommel.be
www.facebook.com/dekommel



Informations en matière d'accessibilité

Voie d'accès, entrée et accueil

L'emplacement de parking adapté se trouvant juste à côté de l'entrée est revêtu d'un pavage en briques. Si vous voulez vous promener, vous devez traverser le parking en gravier. Il est toutefois aisément praticable. Sur la voie publique, vous aurez par contre besoin d'un sérieux coup de main pour franchir la rue assez pentue. L'espace de circulation est étroit dans le hall d'entrée, mais suffisant pour une utilisation pratique.

Passage et dénivelés

Les principaux espaces se situent au rez-de-chaussée ou sont accessibles via l'ascenseur (108 x 139 cm). L'espace de circulation est un peu juste par endroits, mais suffisant pour pouvoir bien circuler.

Restaurant / salle de petit-déjeuner

L'espace de circulation et de rangement au niveau de la porte est un peu juste, mais est suffisant pour entrer et sortir relativement aisément. Certaines tables sont adaptées aux fauteuils roulants (photo 1).

Toilettes publiques

L'espace libre à l'intérieur est juste. Il est toutefois suffisant à côté, devant

et en oblique par rapport à la cuvette. Des barres d'appui sont prévues.

Chambre à coucher et salle de bains

1 chambre accessible avec salle de bains (numéro 1). L'espace derrière la porte est un peu juste, mais sûrement suffisant pour une utilisation pratique. La chambre à coucher possède deux lits d'une personne (photo 2). La salle de bains est équipée d'une douche aménagée pour les fauteuils roulants avec un fauteuil roulant de douche pourvu d'accoudoirs escamotables (photo 3). L'espace est suffisant pour permettre le transfert vers le fauteuil roulant de douche. La toilette est pourvue de mains courantes et il y a un espace de rangement sur le côté, devant et en oblique par rapport à la cuvette. Le lavabo est adapté aux fauteuils roulants et il y a suffisamment d'espace de circulation.

Plus

Les chambres 1, 18, 19, 26 et 27 sont équipées d'oreillers et d'édredons portant un label anti-acariens. Si vous prévenez la cuisine, le chef se fera un plaisir de tenir compte de vos allergies alimentaires.



Mussenburghof ** Bree



Le Mussenburghof est un château-ferme de 1895, situé sur les berges tranquilles du Zuid- Willemsvaart, à 1 km de Bree. Il constitue une base idéale pour des excursions à vélo et à pied. Votre hôte Jan, également traiteur, prépare lui-même les repas. Vous mangez dans la nouvelle salle à manger qui est très chaleureuse. La terrasse, avec sa nouvelle piste de pétanque, est une invitation à la détente. Des écuries et des prairies sont à la disposition des cavaliers.

Informations en matière d'accessibilité

Voie d'accès, entrée et accueil

Les pavés sur une partie du chemin d'accès sont nivelés et bien praticables. Les espaces de rangement et de circulation derrière la porte d'entrée et dans le hall sont un peu justes, mais utilisables.

Passage et dénivelés

Les principaux espaces se situent au rez-de-chaussée. Les espaces de circulation et de rangement au niveau des portes des espaces présentés ci-dessous ou sur le chemin y menant sont un peu justes, mais suffisants pour une utilisation pratique.

Restaurant / salle de petit-déjeuner

L'espace de circulation est suffisant et des tables adaptées aux fauteuils roulants sont prévues.

Toilettes publiques

Il y a un espace de rangement suffisant sur le côté, devant et en oblique par rapport à la toilette. Des mains courantes sont prévues.

Chambre à coucher et salle de bains

1 chambre accessible avec salle de bains (« Boogschutter »). La salle de bains est équipée d'une douche accessible aux fauteuils roulants avec assise de douche mobile et mains courantes amovibles. La toilette est pourvue de mains courantes et il y a un espace de rangement sur le côté, devant et en oblique par rapport à la cuvette. Le lavabo est adapté aux fauteuils roulants.

Plus

Huit chambres ont des oreillers, des matelas et des couettes avec label anti-allergie. Il n'y a pas de moquette et sur demande, les équipes en cuisine se feront un plaisir de vous préparer des plats adaptés à vos allergies alimentaires ou votre régime.

Brugstraat 76
3960 Bree
☎ +32 89 46 11 38
✉ info@mussenburghof.be
🌐 www.mussenburghof.be





Van der Valk Hotel Brugge - Oostkamp **** Oostkamp



Kappellestraat 146
8020 Oostkamp
☎ +32 50 83 37 80
✉ brugge@valk.com
🌐 www.hotelbrugge-oostkamp.be



Cet hôtel se trouve à proximité de la ville historique de Bruges, tout près de l'autoroute E40 Bruxelles - Ostende. Cette charmante propriété d'origine aristocratique a conservé son caractère tout en s'équipant du confort d'aujourd'hui. L'hôtel possède un agréable bar, un restaurant sympathique, 4 salles multifonctionnelles avec lumière du jour directe, l'air conditionné et tout le matériel standard. Possibilité de se détendre dans l'espace wellness avec solarium, sauna gratuit, jacuzzis et fitness. Venez, découvrez, profitez et passez un moment agréable...

Informations en matière d'accessibilité

Voie d'accès, entrée et accueil

Il y a une porte tournante à tourniquet avec un bouton spécial qui lui permet de tourner plus lentement. Il y a également une porte d'entrée classique près de la réception. Les employés seront heureux de vous fournir une assistance si nécessaire.

Passage et dénivelés

Les principaux espaces se situent au rez-de-chaussée ou sont accessibles avec l'ascenseur. L'espace de circulation devant la porte de l'ascenseur est de 120 x 120 cm. Les passages sont suffisamment larges partout.

Restaurant / salle de petit-déjeuner

Accessible via l'ascenseur. Espace de circulation suffisant, mais un peu juste uniquement au niveau du buffet pour pouvoir tourner complètement. Il y a une table adaptée aux fauteuils roulants.

Toilettes publiques

L'espace de rangement au niveau de la poignée est juste. Vous disposez d'un espace de rangement suffisant sur le côté et en oblique

par rapport à la cuvette, mais de 70 cm seulement devant la toilette. Présence de mains courantes.

Chambre à coucher et salle de bains

1 chambre accessible avec salle de bains (numéro 9) (photo 3). L'espace de circulation et de rangement derrière la porte de la chambre est juste, mais utilisable. Le lit fait 60 cm de haut. La salle de bains est équipée d'une douche aménagée pour les fauteuils roulants avec assise de douche (36 x 37 cm) et mains courantes (photo 2). Il y a un espace de rangement suffisant sur le côté (86 cm), devant et en oblique par rapport à l'assise. La toilette est également pourvue de mains courantes et l'espace de rangement est suffisant. Le lavabo est adapté aux fauteuils roulants. Il y a encore 11 autres chambres avec salle de bains adaptée, mais dans celles-ci, les assises sont assez éloignées du robinet de douche et l'assise de douche n'est pas équipée de mains courantes.



Zorghotel Domein Polderwind **** - Zuienkerke

Le domaine Polderwind est l'endroit idéal pour profiter pleinement de vos vacances sans obstacles ni seuils. Dans ce domaine, vous pourrez vous reposer et vous détendre le long de l'eau ou dans le jardin intérieur. Les plus actifs trouveront une foule de possibilités dans la magnifique région qui entoure le domaine, avec notamment Bruges et le littoral tous proches. Dans le domaine et aux abords de celui-ci, tout a été étudié pour offrir à chacun un séjour inoubliable. Tout le monde est le bienvenu : que vous voyagiez seul, en famille ou avec votre soignant, ou encore en groupe.

Informations en matière d'accessibilité

Voie d'accès, entrée et accueil

L'entrée est aisément accessible et l'espace est suffisant pour pouvoir circuler. L'accueil dispose d'une section abaissée et adaptée aux fauteuils roulants.

Passage et dénivelés

Les principaux espaces se trouvent au rez-de-chaussée ou sont accessibles grâce à l'ascenseur. Les passages sont généralement suffisamment larges.

Restaurant / salle de petit-déjeuner

Les espaces sont suffisants pour pouvoir circuler et des tables adaptées aux fauteuils roulants sont disponibles. L'accueil et le buffet sont également adaptés aux fauteuils roulants. La terrasse est accessible sans aucun dénivelé.

Toilettes publiques

Les toilettes du restaurant offrent un espace suffisant ainsi que des mains courantes.

Chambre à coucher et salle de bains

Les 46 chambres sont toutes aisément accessibles et totalisent 92 lits réglables en hauteur. Elles disposent toutes de leur propre salle de bain dotée d'une douche accessible aux fauteuils roulants et offrant un espace suffisant, un petit siège et des mains courantes. Toutes les toilettes offrent également un espace suffisant et des mains courantes. Les lavabos sont

adaptés aux fauteuils roulants. De plus, 10 chambres Comfort Care sont équipées de portes automatiques et d'un lève-personne de plafond.

Plus

A l'aide d'un formulaire, vous pouvez demander à l'avance des soins infirmiers (via un service extérieur de soins à domicile), de l'assistance, de la kinésithérapie, etc. Citons également la présence 24 h sur 24 d'un réceptionniste de jour et/ou de nuit via un système d'appel sans fil et de détection d'anomalies. Des équipements tels qu'un lève-personne, des brancards de douche, des fauteuils roulants, des déambulateurs, des barrières de sécurité, etc. sont disponibles. Les espaces bien-être et fitness sont accessibles et équipés du matériel requis. Le domaine dispose aussi de fauteuils roulants de plage, de chemins adaptés, de pédalos accessibles via un ascenseur pour fauteuils roulants et d'une plateforme accessible pour la pêche à la ligne. Les équipes en cuisine se feront un plaisir de vous préparer des plats adaptés à vos allergies alimentaires ou préférences. Des lignes de guidage, un marquage tactile et des contrastes visuels sont prévus. L'ascenseur donne des indications visuelles et sonores.



Polderwind 4
8377 Zuienkerke
☎ +32 50 23 07 50
✉ info@domeinpolderwind.be
🌐 www.domeinpolderwind.be





Abdijmolenweg 1
8510 Courtrai (Marke)
☎ +32 56 21 21 00
✉ info@d-hotel.be
🌐 www.d-hotel.eu

d-hotel **** Courtrai

Cet hôtel trendy et design se trouve à environ 3 km du centre de Courtrai. Le d-hotel allie d'une manière unique la modernité avec le charme authentique. Le véritable moulin à vent et la cour intérieure forment un joli contraste avec le nouveau complexe aux lignes épurées. Des designers nationaux et internationaux ont signé l'aménagement intérieur. Le vaste espace bien-être avec saunas, hammam, jacuzzi et swim-spa est une invitation au calme absolu.

Informations en matière d'accessibilité

Voie d'accès, entrée et accueil

Aisément accessible avec un espace de circulation suffisant. Le comptoir de la réception comporte une partie adaptée aux fauteuils roulants.

Toilettes publiques

L'espace de circulation est de 120 x 120 cm. Il y a suffisamment d'espace de rangement sur le côté, devant (100 cm) et en oblique par rapport à la cuvette. Des mains courantes sont prévues.

Passage et dénivelés

Les principaux espaces se situent au rez-de-chaussée ou sont accessibles via un ascenseur. Les passages sont suffisamment larges. Le plan incliné sur le chemin de la réception à la chambre peut être un peu raide pour certains. Une assistance peut s'avérer nécessaire.

Chambre à coucher et salle de bains

1 chambre accessible (numéro 11) avec lit double est disponible. L'espace de circulation au niveau des portes est un peu plus étroit, mais suffisant. La salle de bain dispose d'une douche aménagée avec fauteuil roulant de douche avec rampes rabattables. La surface de douche est suffisamment grande. La toilette est équipée de barres d'appui et l'espace disponible devant, à côté et en oblique de la cuvette est suffisant. Le lavabo est adapté aux fauteuils roulants et il y a suffisamment d'espace de circulation..

Restaurant / salle de petit-déjeuner

L'espace de circulation est parfois un peu plus juste par endroits, mais suffisant pour utiliser la salle de petit-déjeuner. Vous trouverez une table adaptée aux fauteuils roulants de manière limitée



foto's 1&2: Black & Light Photography Rudy Beyens



Ibis Hotel Kortrijk Centrum *** Courtrai

Cet hôtel se trouve dans le centre historique et à proximité des grandes rues commerçantes de Courtrai. Il est dès lors idéal comme point de départ pour visiter la ville ou faire du shopping dans le sympathique centre-ville. L'hôtel possède de grandes chambres chaleureuses et très confortables. La réception, le bar et la salle de petit-déjeuner sont particulièrement modernes et agréables. Courtrai est aussi une base de départ idéale pour les amoureux de la nature et les amateurs de vélos; vous pouvez faire de magnifiques promenades à vélo le long de l'eau et des collines dans la région de la Lys.

Informations en matière d'accessibilité

Voie d'accès, entrée et accueil

Aisément accessible avec un espace de circulation suffisant (photo 2). Le comptoir de la réception comporte une partie adaptée aux fauteuils roulants.

Passage et dénivelés

Les principaux espaces se situent au rez-de-chaussée ou sont accessibles via un ascenseur. Les passages sont suffisamment larges.

Restaurant / salle de petit-déjeuner

Espace de circulation suffisant. Les tables sont adaptées aux fauteuils roulants de manière limitée.

Toilettes publiques

Il y a suffisamment d'espace de rangement sur le côté, devant et en oblique par rapport à la cuvette. Des mains courantes sont prévues.

Chambre à coucher et salle de bains

4 chambres accessibles avec salle

de bains (numéros 228, 237, 330 et 339) (photo 3). L'espace de rangement et de rotation au niveau des portes est parfois juste. Deux chambres disposent d'un système d'ouverture automatique des portes qui fonctionne à l'aide d'une télécommande. La salle de bains est équipée d'une douche aménagée pour les fauteuils roulants avec assise de douche et mains courantes. Il y a suffisamment d'espace de rangement sur le côté, devant (107 cm dans la chambre 330) et en oblique par rapport à l'assise. La toilette est pourvue de mains courantes et il y a un espace de rangement suffisant sur le côté, devant et en oblique par rapport à la cuvette. Le lavabo est adapté aux fauteuils roulants et l'espace de circulation est suffisant.

Doorniksestraat 26 - 30
8500 Courtrai

+32 56 25 79 75

H6330@accor.com

www.ibis.com

HÔTELS





Novotel Ieper Centrum *** superior Ypres



Sint-Jacobsstraat 15
8900 Ypres

+32 57 42 96 00

H3172@accor.com

www.accorhotels.com/3172



2



3

Le Novotel Ieper Centrum est un hôtel 3 étoiles situé au cœur d'Ypres. Les halles aux draps « Lakenhalle » médiévales et leur beffroi, le musée de la Première Guerre mondiale « In Flanders Fields » et la célèbre porte de Menin se trouvent à proximité. L'hôtel propose des chambres climatisées, un bar avec terrasse et 4 salles de réunion. C'est l'endroit parfait tant pour un voyage d'affaires que pour un séjour avec votre partenaire ou en famille.

Informations en matière d'accessibilité

Voie d'accès, entrée et accueil

Aisément accessible, l'espace de circulation est partout important.

Passage et dénivelés

Espace de circulation et largeur de couloir suffisants partout. Ascenseur spacieux pour accéder aux chambres.

Restaurant / salle de petit-déjeuner

L'espace de circulation est partout correct (photo 2). La profondeur libre sous les tables aménagées pour les fauteuils roulants ne fait que 40 cm. Des tables adaptées aux fauteuils roulants seront fournies si vous le souhaitez.

Toilettes publiques


Dans les toilettes adaptées de l'accueil, l'espace de rotation est assez juste. Il est possible de transférer une personne à mobilité réduite à côté et en oblique des toilettes, mais le lavabo empêche de réaliser l'opération devant les toilettes. Une barre de soutien rétractable fixe est prévue..

Chambre à coucher et salle de bains

5 chambres accessibles. Le couloir situé après la porte de la chambre et avant la porte de la salle de bain est étroit (120 cm), mais il y a suffisamment d'espace de circulation dans la chambre. La salle de bain est équipée d'une douche aménagée équipée d'une assise et de barres d'appui. Il y a suffisamment d'espace à côté et en oblique de la toilette. Vous avez 102 cm devant l'assise. Dans les toilettes aussi, il y a suffisamment d'espace à côté et en oblique de la toilette. Vous avez 100 cm devant la toilette. Des barres d'appui ont été prévues. Le lavabo est adapté aux fauteuils roulants.

Plus

Les boutons de l'ascenseur comportent des indications en braille et l'ascenseur émet un signal sonore. Les contrastes visuels sont largement présents.



Belvedere *** Heuveland

L'hôtel familial Belvedere est situé dans un cadre boisé avec une belle vue sur le vaste Heuveland. De là, vous pouvez faire de belles balades à vélo et de magnifiques promenades dans la nature. Dans les environs il y a de nombreux musées et curiosités. Les villes d'Ypres, de Poperinge et de Lille sont proches. L'hôtel dispose d'un restaurant à la carte avec cuisine française traditionnelle et terrasse extérieure. Le restaurant est ouvert le vendredi, le samedi et le dimanche. Dans les environs, vous trouverez le téléphérique Cordoba qui relie le Rodeberg au Vidaigneberg. Abri à vélo gratuit et parking à disposition.

Informations en matière d'accessibilité

Voie d'accès, entrée et accueil

À l'arrière du bâtiment se trouve un grand parking avec une place de parking qui vous est réservée. À partir de ce parking, un chemin (sans le moindre seuil) vous emmène vers l'accès (secondaire) du bâtiment. L'autre accès se situe sur le Mont Rouge. Vous devez donc gravir une rue escarpée pour y arriver. L'accès peut se faire via un ascenseur extérieur panoramique ou via une pente. Utilisez de préférence l'ascenseur, car la pente est plutôt raide et n'est pas simple à parcourir avec un fauteuil roulant manuel. À l'intérieur, l'espace de circulation est suffisant. Le logement dispose d'un comptoir abaissé.

Passage et dénivelés

Les principaux espaces sont accessibles en ascenseur. Il y a des indications en braille sur les boutons de l'ascenseur. L'espace de circulation pour l'ascenseur à l'étage est assez limité, mais cela ne pose aucun problème vu l'emplacement de la chambre, située juste en face de la porte de l'ascenseur. Les passages sont suffisamment larges.

Restaurant / salle de petit-déjeuner

L'espace de circulation est suffisant. Présence de tables adaptées aux fauteuils roulants (photo 2).

Toilettes publiques

L'espace disponible devant la porte et à côté de la poignée est un peu juste. L'espace disponible devant les toilettes est de 93 cm. Vous avez plus d'espace à côté et en oblique de celles-ci. Des barres d'appui ont été prévues.

Chambre à coucher et salle de bains

1 chambre accessible (numéro 7) avec boxspring de 60 cm de haut est disponible. L'espace de circulation devant la porte de la chambre est un peu plus étroit, mais permet une utilisation relativement aisée. Il y a beaucoup d'espace à l'intérieur. La porte de la salle de bain fait 84 cm de large, mais l'espace à côté de la poignée à l'intérieur est insuffisant. Douche aménagée avec assise de douche (35 x 30 cm) et barres d'appui. L'espace devant le siège de douche est de 110 cm. Il y a plus d'espace à côté du siège. Les toilettes offrent un espace suffisant et sont équipées de barres d'appui. Le lavabo est adapté de manière limitée aux fauteuils roulants.



Rodebergstraat 49
8954 Heuveland (Westouter)
☎ +32 57 44 41 13
✉ info@hotelbelvedere.be
🌐 www.hotelbelvedere.be





Callicannesweg 12
 8978 Poperinge (Watou)
 ☎ +32 57 38 88 08
 ✉ info-reservatie@hotel-callecannes.be
 🌐 www.hotel-callecannes.be



Callecannes *** superior Poperinge

Cet hôtel se trouve à l'ancienne douane francobelge. Il constitue une base d'exploration idéale des collines de la Flandre occidentale et de la Flandre française. Les cyclistes ou promeneurs pourront faire de belles excursions. Poperinge, la ville du houblon, la bucolique Watou, la ville romaine de Kassel, l'abbaye Sint-Sixtus et l'abbaye Catsberg sont à proximité. L'hôtel dispose d'un joli jardin, d'une terrasse au soleil, d'un espace de fitness et d'un sauna.

Informations en matière d'accessibilité

Voie d'accès, entrée et accueil

Aisément accessible. L'espace de circulation est suffisant.

Passage et dénivelés

Les principaux espaces se situent au rez-de-chaussée ou sont accessibles via l'ascenseur. Les passages sont suffisamment larges.

Restaurant / salle de petit-déjeuner

Espace de circulation suffisant. Certaines tables sont adaptées aux fauteuils roulants.

Toilettes publiques

Il y a suffisamment d'espace pour votre fauteuil roulant à côté et en oblique devant la toilette. Devant la toilette, vous avez 105 cm. Des barres d'appui sont prévues.

Chambre à coucher et salle de bains

4 chambres accessibles avec salle de bains (numéros 16, 17, 18 et 23). La salle de bains possède une douche aménagée pour les fauteuils roulants avec une assise de douche équipée d'accoudoirs escamotables (photo 3). Il y a suffisamment d'espace de rangement à côté, devant et en oblique par rapport à l'assise. La toilette est pourvue de mains courantes et il y a un espace de rangement sur le côté, devant et en oblique par rapport à la cuvette. Le lavabo est adapté aux fauteuils roulants et l'espace de circulation est suffisant.

Plus

Sur demande, la cuisine sera heureuse de prendre en compte vos allergies alimentaires. La piscine est accessible sans seuil, mais il n'y a pas d'équipements pour aller dans l'eau.



Bell X *** superior Wevelgem



Kortrijkstraat 351
8560 Wevelgem
☎ +32 56 37 17 71
✉ info@bellx.be
🌐 www.bellx.be



Situé à Wevelgem, près de Courtrai, en Flandre-Occidentale, cet hôtel moderne bénéficie d'une situation centrale, mais calme. Il est accessible aussi bien aux personnes en voyage d'affaires venant de l'aéroport, des zones industrielles environnantes et de Kortrijk Xpo, qu'aux personnes qui participent à des événements organisés dans la région. L'hôtel est également très apprécié comme lieu de repos lors de vacances sportives à vélo.

Informations en matière d'accessibilité

Voie d'accès, entrée et accueil

Un emplacement de parking réservé est prévu à proximité du chemin d'accès. Le sentier menant à l'entrée est légèrement incliné. La porte d'entrée est un peu plus lourde à ouvrir. Le comptoir d'accueil est partiellement abaissé, mais il n'est pas adapté aux fauteuils roulants.

Passage et dénivelés

Le trajet depuis l'accueil vers les toilettes et la salle de petit-déjeuner est légèrement incliné. Sur l'itinéraire, les rétrécissements sont limités à 80 cm au niveau des portes ouvertes. L'itinéraire entre l'accueil et la chambre avec salle de bain adaptée est plat, suffisamment large et dispose d'assez d'espace de circulation. Un escalier et un ascenseur sont prévus. Les équipements nécessaires pour les utilisateurs de fauteuils roulants se trouvent au rez-de-chaussée.

Restaurant / salle de petit-déjeuner

La salle de petit-déjeuner dispose de suffisamment d'espace de circulation. Le buffet est inadapté aux fauteuils roulants. Les tables sont adaptées de manière limitée aux fauteuils roulants.

Toilettes publiques

Dans le bloc sanitaire près de la salle de petit-déjeuner, une toilette adaptée séparée est prévue. Une barre d'appui est placée des deux côtés de la toilette. Le lavabo est adapté aux fauteuils roulants.

Chambre à coucher et salle de bains

Il y a une chambre avec salle de bain adaptée au rez-de-chaussée. La salle de bain est pourvue d'une douche sans seuil avec fauteuil roulant de douche. Il y a un lavabo adapté aux fauteuils roulants et les toilettes sont équipées de barres d'appui. Le lavabo à côté des toilettes peut gêner le transfert latéral. Un transfert oblique et vers l'avant est parfaitement possible.





Ibis Sint-Niklaas Centrum *** Sint-Niklaas

L'Ibis Sint-Niklaas vous garantit un petit week-end de détente. Il constitue un bon point de départ pour visiter la ville animée de Sint-Niklaas et partir en promenade à pied ou à vélo à travers la région verdoyante du Waasland. Le Waasland Shopping Center est à 5 minutes et vous trouverez à proximité des restaurants, des brasseries, des cafés et un cinéma. Vous séjournerez dans une chambre dotée de tout le confort moderne.

Informations en matière d'accessibilité

Voie d'accès, entrée et accueil

Aisément accessible par un plan légèrement incliné. L'espace de circulation est suffisant partout.

Passage et dénivelés

Les principaux espaces se situent au rez-de-chaussée ou sont accessibles via l'ascenseur. Les passages sont suffisamment larges partout.

Restaurant / salle de petit-déjeuner

Devant le buffet, l'espace de circulation est quelque peu étroit ici et là. Certaines tables sont adaptées aux fauteuils roulants.

Toilettes publiques

Il y a beaucoup d'espace de rangement à côté, devant et en diagonale devant les toilettes. Les toilettes sont équipées de barres d'appui.

Chambre à coucher et salle de bains

Quatre chambres accessibles avec salle de bains (numéros 107, 207, 307 et 407). La porte de la chambre

est un peu difficile à ouvrir seul en raison de la lourdeur de la porte. Derrière le lit, vous avez une largeur de passage de 100 cm. D'un côté, à côté du lit assez haut, vous avez suffisamment d'espace de rotation. La salle de bains est équipée d'une douche de plain-pied avec un siège de douche à accoudoirs rabattables. Il y a suffisamment d'espace de rangement à côté, devant et en diagonale devant le siège. Les toilettes sont équipées de barres d'appui et il y a de l'espace de rangement à côté, devant et en diagonale devant les toilettes. Le lavabo n'est adapté aux fauteuils roulants que de façon limitée et il y a suffisamment d'espace de circulation.

Plus

Il y a des indications en braille sur les boutons de l'ascenseur, il y a des marquages tactiles dans les escaliers et il y a des contrastes visuels.

Hemelaerstraat 2
9100 Sint-Niklaas

+32 3 231 31 41

H7211-FO@accor.com

www.ibishotel.com

HÔTELS



2



3



Keizershof Hotel **** Alost



Korte Nieuwstraat 15
9300 Alost

+32 53 77 44 11

contact@keizershof-hotel.com

www.keizershof-hotel.com

L'hôtel Keizershof d'Alost est situé au centre de la ville, à quelques pas de la gare et de la Grand-Place. Vous venez en voiture ? Vous pouvez garer votre voiture sur le parking privé de l'hôtel ou sur l'un des parkings environnants. La région offre de nombreuses possibilités de restauration, mais l'hôtel propose également des formules spéciales de restauration. Après une journée éreintante dans la ville la plus charmante de Flandre, vous pourrez profiter d'un sauna relaxant. Vous voulez rester actif pendant votre visite à l'hôtel Keizershof ? Dans ce cas, vous pouvez profiter de la salle de fitness.

Informations en matière d'accessibilité

Voie d'accès, entrée et accueil

Il y a des places de parking adaptées dans le parking Hopmarkt tout proche. L'entrée est facilement accessible. Il est possible de glisser le fauteuil sous le comptoir de façon limitée (65 cm de hauteur).

Passage et dénivelés

Les pièces principales se trouvent au rez-de-chaussée ou sont accessibles par ascenseur. La porte de l'ascenseur a une largeur de 81 cm. Sur le chemin vers les toilettes ou la salle de bain communes adaptées, il y a quelques couloirs plus étroits, mais vous pouvez facilement accéder à ces endroits.

Restaurant / salle de petit-déjeuner

Il est possible que vous ayez besoin d'aide pour ouvrir la double porte. Chaque section de porte mesure 77 cm de large. Il y a suffisamment d'espace et il est possible de glisser le fauteuil sous une table.

Toilettes publiques

Devant la porte des toilettes, il y a un rayon de virage de 125 cm. Vous pouvez ouvrir la porte à l'aide d'un bouton-poussoir. Également dans les toilettes, l'espace pour

mettre le fauteuil est juste, mais utilisable. Les toilettes offrent suffisamment d'espace pour mettre le fauteuil et sont équipées de barres d'appui. Il est possible de glisser le fauteuil sous le lavabo.

Chambre à coucher et salle de bains

La chambre 509 est accessible. L'espace derrière la porte et devant la porte de la salle de bain est un peu étroit, mais utilisable. Il y a suffisamment d'espace d'un côté à côté du lit. La salle de bain est équipée d'une douche avec siège et barres d'appui. A côté du siège, vous disposez d'un espace de 84 cm pour mettre le fauteuil, ce qui représente donc un grand espace. Les toilettes offrent suffisamment de place et sont équipées de barres d'appui. Il n'est pas possible de glisser complètement le fauteuil sous le lavabo.

Plus

Sur demande, la cuisine se fera un plaisir de prendre en compte votre allergie alimentaire. L'hôtel dispose d'une chambre anti-allergique avec parquet en chêne, deux lits boxsprings séparés et une couette et un oreiller anti-allergique. Un fauteuil roulant est disponible.





+SOINS
SUPPLÉMENTAIRES

De Pupiter **** Kluisbergen



De Pupiter se trouve au cœur des Ardennes flamandes, dans une authentique et typique ancienne école de village au sommet du Oude Kwaremont, à Kluisbergen. L'établissement dispose de 17 grandes chambres avec Wi Fi gratuit et un téléviseur à écran plat. Les chambres sont colorées et disposent d'un coin salon, d'un bureau, d'un nécessaire à thé et à café, et d'articles de toilette gratuits, de même que d'un coffre-fort et d'une planche et d'un fer à repasser. Un parking gratuit est aussi prévu pour les clients, avec une borne de recharge pour les vélos et voitures électriques. Un délicieux petit-déjeuner vous sera servi chaque matin et par beau temps, la terrasse avec vue sur le jardin et le paysage flamand vous attend.

Informations en matière d'accessibilité

Voie d'accès, entrée et accueil

Aisément accessible avec un espace de circulation suffisant. Il y a un comptoir adapté aux fauteuils roulants à l'accueil.

Passage et dénivelés

Les principaux espaces se situent au rez-de-chaussée ou sont accessibles via l'ascenseur. Les passages sont suffisamment larges partout.

Restaurant / salle de petit-déjeuner

L'espace de circulation est suffisant et une table adaptée aux fauteuils roulants est prévue.

Toilettes publiques

Il y a un espace de rangement largement suffisant sur le côté, devant et en oblique par rapport à la toilette. Des barres d'appui sont prévues.

Chambre à coucher et salle de bains

15 chambres accessibles avec salle de bain. Il y a dans chaque chambre 2 lits d'une personne dont au moins 1 côté possède un espace de circulation

suffisant. La poignée de la porte de la salle de bain n'est pas facile à saisir mais la porte coulissante s'ouvre facilement. Toutes les salles de bain sont équipées d'une douche accessible aux fauteuils roulants avec un siège de douche et des accoudoirs. Dans certaines chambres, vous disposez d'un espace de rangement suffisant. Dans les autres chambres, vous pouvez utiliser le fauteuil roulant de douche ou demander une chambre qui répond à vos besoins. Les toilettes disposent d'un espace de rangement suffisant et de mains courantes. Les lavabos sont adaptés aux fauteuils roulants.

Extra

Le linge de lit est anti-allergène. Des équipements sont disponibles sur demande. La visite d'un interprète en langage des signes, d'un médecin, d'un kinésithérapeute, d'une infirmière et/ou des soins peuvent être organisés sur demande.

Keuzelingsstraat 8
9690 Kluisbergen
☎ +32 3 206 74 60
✉ info@depupiter.com
🌐 www.depupiter.com





Leopold Hotel Oudenaarde **** Audenarde



De Ham 14

9700 Audenaarde

+32 55 69 99 65

info.oudenaarde@leopoldhotels.com

www.leopoldhoteloudenaarde.com



2



3

Le Leopold Hotel Oudenaarde est le premier hôtel-boutique des Ardennes flamandes. Le centre historique, à deux pas, abrite de multiples curiosités. L'hôtel de ville et le beffroi figurent à juste titre sur la liste du patrimoine mondial de l'UNESCO. Élégant et moderne, le Leopold Hotel Oudenaarde garantit à ses clients les standards qui ont fait la réputation de cette chaîne hôtelière : des moments de détente et de relaxation dans des chambres tout confort, un bar proposant des cocktails rafraîchissants, de délicieux vins et les meilleures bières du pays, sans oublier la possibilité de vous restaurer à n'importe quelle heure de la journée. L'établissement dispose d'une terrasse, d'une zone de nettoyage pour les vélos et d'un parking souterrain.

Informations en matière d'accessibilité

Voie d'accès, entrée et accueil

Une pente mène à la porte, mais son système d'ouverture automatique vous permet d'entrer facilement. L'espace de circulation est suffisant.

Passage et dénivelés

Les principaux espaces sont situés au rez-de-chaussée ou sont accessibles en empruntant un bon ascenseur. Les passages sont suffisamment larges.

Restaurant / salle de petit-déjeuner

Il y a suffisamment d'espace de circulation, ainsi que des tables adaptées aux fauteuils roulants de manière limitée. Le pied central limite l'espace de rangement sous les tables.

Toilettes publiques

La lourde porte qui mène au sas est difficile à ouvrir. Il y a suffisamment d'espace de rangement à côté et en oblique de la toilette. L'emplacement du lavabo vous empêche de positionner votre fauteuil roulant juste devant la toilette. Des barres d'appui ont été prévues.

Chambre à coucher et salle de bains


Il y a 4 chambres adaptées, mais l'hôtel n'a obtenu le label que pour la chambre

212. Vous avez suffisamment d'espace à côté du lit double. Celui-ci est cependant assez haut. L'espace de rotation devant la porte de la salle de bains est limité à 105 cm. La salle de bains est dotée d'une douche aménagée équipée d'une assise et d'une barre d'appui.

Le robinet se trouve sur le même mur que l'assise, et un muret limite l'espace devant l'assise de douche. Une chaise roulante pour douche est également disponible pour remédier à ce problème (pas sur la photo). Les toilettes disposent de suffisamment d'espace de rangement et sont équipées de barres d'appui. Le lavabo est adapté aux fauteuils roulants de manière limitée. L'espace de rangement et de rotation de la chambre 223 et de sa salle de bains est plus juste, mais peut être utilisable pour certaines personnes qui utilisent un fauteuil roulant manuel.

Plus

Les boutons de l'ascenseur sont pourvus de marquages en braille et des instructions sonores sont données.



Poreel 10a
1547 Bever
☎ +32 54 58 68 20
✉ info@rosario.be
🌐 www.rosario.be



Rosario Bever

C'est au coeur de Bever, un petit village à la frontière entre le Pajottenland et les Ardennes flamandes, que Rosario vous accueille pour un séjour de repos et de ressourcement. Cet ancien couvent a été transformé dans le profond respect de l'homme et l'environnement en une oasis où vous pouvez séjourner en tant qu'hôte particulier, groupe ou entreprise. Vous pouvez vous joindre à la longue table du couvent, assister à un cours, un concert unique ou une conférence ou organiser vous-même un événement. Pour cela, vous avez à votre disposition des salles de cours, la bibliothèque, la salle de méditation et la magnifique chapelle.

Informations en matière d'accessibilité

Voie d'accès, entrée et accueil

Sur la voie d'accès, vous devez passer par une porte de 77 cm de large. Vous aurez peut-être besoin d'un peu d'aide pour ouvrir cette porte, ainsi que pour monter la pente qui mène à l'entrée et pour passer la porte latérale. À l'intérieur, l'espace de circulation est suffisant.

Passage et dénivellés

Les principaux espaces se situent au rez-de-chaussée. L'espace de rangement et de circulation est juste, mais utilisable au niveau de certains passages et portes menant aux espaces mentionnés ici.

Espace de séjour / salle à manger

L'espace de circulation est suffisant (photo 2). Devant le buffet, vous avez un peu moins de place (120 x 200 cm). La table est adaptée aux fauteuils roulants de manière limitée.

Toilettes publiques

L'espace de circulation est un peu juste, mais suffisant pour une utilisation pratique. Il y a suffisamment d'espace de rangement. Des mains courantes sont prévues.

Chambre à coucher et salle de bains

Vous accédez à la pièce en rez-de-jardin accessible (avec 2 lits d'une personne de

41 cm de haut) via un chemin extérieur. Sur le trajet, vous devez passer par une double porte dont les parties font respectivement 73 et 72 cm de large et par un plan incliné. Vous aurez peut-être besoin d'une assistance pour franchir ce plan incliné. L'espace de rotation au niveau de la porte de la salle de bains est un peu juste, mais utilisable. L'exploitant peut retirer quelques meubles. La salle de bains est équipée d'une douche aménagée pour les fauteuils roulants avec un espace de rangement suffisant et d'une chaise de douche avec des accoudoirs amovibles (photo 3). La toilette est pourvue de mains courantes et il y a un espace de rangement suffisant. Le lavabo est tout juste adapté aux fauteuils roulants. L'espace de rotation au niveau du lavabo et dans la zone de douche est juste, mais utilisable.

Plus

Les chambres au premier étage sont aménagées pour les personnes souffrant d'asthme et d'allergies. Les linges de lit portent un label antiacarien. La piscine est accessible avec de l'aide, mais il n'y a pas d'équipements pour aller dans l'eau.



1895



Meikloklaan 26
2275 Lille (Gierle)
☎ +32 494 73 75 52
✉ info@hildegarden.be
🌐 www.hildegarden.be



Hildegarden **** Lille

Outre un logement de vacances, Hildegarden propose également 4 nouvelles chambres dont 2 sont accessibles et portent le label A+. Le lieu de séjour se trouve dans une zone résidentielle paisible offrant tout le charme de la Campine anversoise ainsi que de nombreuses adresses pour manger dans les environs. Les Lilse Bergen ne sont qu'à 1,5 kilomètre du lieu de séjour. Les réseaux de pistes cyclables et de sentiers pédestres sont bien accessibles. Bref, vous séjournez dans un environnement agréable où l'on prend le temps de bavarder.

Informations en matière d'accessibilité

Voie d'accès, entrée et accueil

Seuil incliné de 8 cm sur la voie d'accès qui nécessitera peut-être une assistance. L'espace de circulation est suffisant.

Passage et dénivelés

Les principaux espaces se situent au rez-de-chaussée. Les passages sont suffisamment larges.

Espace de séjour / salle à manger

Il y a un seuil biseauté de 5 cm au niveau de la porte de la véranda. Vous pouvez également manger dans votre chambre. Celle-ci est équipée d'une kitchenette et d'une table. Il est possible de vous faire apporter le petit-déjeuner dans la chambre.

Toilettes publiques

Il n'y a pas de toilette publique adaptée, mais la toilette de la salle de bains est toujours à proximité.

Chambre à coucher et salle de bains

2 chambres accessibles avec salle de bains ('Leegte' et 'Vuur'). L'espace de manœuvre et de rangement pour votre fauteuil roulant au niveau des portes est tout juste suffisant.

Certains meubles ont été équipés de roulettes. Le gérant se fera un plaisir de les déplacer si nécessaire. La salle de bains possède une douche aménagée pour les fauteuils roulants avec une chaise de douche équipée d'accoudoirs escamotables. Il y a suffisamment d'espace de rangement à côté, devant et en oblique par rapport à la chaise. La toilette est pourvue de mains courantes et il y a un espace de rangement à côté, devant et en oblique par rapport à la cuvette. Le lavabo est adapté aux fauteuils roulants et l'espace de circulation est suffisant.

Plus

Dans les chambres « Water » et « Wind », le matelas et le linge de lit ont le label anti-acariens. Pour le petit-déjeuner, on tient compte de vos allergies ou de vos préférences alimentaires. Des lignes de guidage sont également prévues pour les personnes avec un handicap visuel.



Pruimenstraat 6
2310 Rijkevorsel
☎ +32 473 81 18 31
✉ info@derijckerust.be
🌐 www.derijckerust.be



2



3

B&B de Rijcke Rust **** Rijkevorsel

B&B de Rijcke Rust, situé à un jet de pierre du village et néanmoins entouré de champs immenses, constitue le point de départ idéal pour faire des randonnées à pied et à vélo à travers la Campine du nord. Le logement se trouve à 100 m du réseau de pistes cyclables. Le B&B dispose de 4 chambres au caractère champêtre et toutes équipées d'une salle de bains privée, de la TV et d'une connexion Internet. Le matin, un vaste buffet petit déjeuner composé de produits faits maison est servi dans l'espace de séjour commun.

Informations en matière d'accessibilité

Voie d'accès, entrée et accueil

Aisément accessible. L'espace de circulation est suffisant partout.

Passage et dénivelés

Les principaux espaces se situent au rez-de-chaussée. Les passages sont suffisamment larges partout.

Espace de séjour / salle à manger

Espace de circulation suffisant partout. Il y a une table adaptée aux fauteuils roulants.

Toilettes publiques

Il n'y a pas de toilette publique adaptée, mais la toilette de la salle de bains est toujours à proximité.

Chambre à coucher et salle de bains

1 chambre accessible avec salle de bains (Pyrus) (photo 2). La salle de bains (photo 3) est équipée d'une douche aménagée pour les fauteuils roulants avec un espace de rangement suffisant et d'une chaise de douche avec des accoudoirs amovibles. La toilette est pourvue de mains courantes et il y a un espace de rangement suffisant sur le côté, devant et en oblique par rapport à la cuvette. Le lavabo est adapté aux fauteuils roulants et il y a suffisamment d'espace de circulation.



+SOINS
SUPPLÉMENTAIRES

Het Vuchterhof **** Maasmechelen

Le Vuchterhof est un B&B authentique et chaleureux où vous pourrez vous détendre et profiter de la vie. Vous y serez tout d'abord accueilli personnellement. Les propriétaires seront présents dans le B&B, ce qui vous permettra de profiter tout au long de votre séjour d'une ambiance chaleureuse typique des B&B les plus classiques. Ici, détente et sérénité sont toujours au rendez-vous ! Le B&B compte quatre chambres aménagées dans un style champêtre, donnant sur la cour intérieure de la ferme. Cette cour dispose d'une agréable terrasse : le lieu de rencontre ultime pour les clients et la famille. Besoin d'un plongeon rafraîchissant ? Les clients peuvent utiliser gratuitement la piscine extérieure (accessible sans seuil).



Steegstraat 17-19
3630 Maasmechelen (Vucht)
☎ +32 499 39 42 48
✉ lutkaes@hotmail.com
🌐 www.het-vuchterhof.be



Informations en matière d'accessibilité

Voie d'accès, entrée et accueil

L'entrée est facilement accessible par un chemin constitué de pavés plats et surélevés. Vous aurez peut-être besoin d'aide sur une pente.

Passage et dénivelés

Les pièces principales se trouvent au rez-de-chaussée. Les passages sont suffisamment larges.

Espace de séjour / salle à manger

Il y a suffisamment d'espace. Les tables sont adaptées aux fauteuils roulants.

Toilettes publiques

Mieux vaut utiliser les toilettes de la salle de bains adaptée.

Chambre à coucher et salle de bains

Trois chambres accessibles avec salle de bains (Violtje, Jasmijn et Madeliefje). Les chambres sont spacieuses. L'espace de rangement au niveau de la poignée de la porte

est juste par endroits. Les salles de bains sont équipées d'une douche de plain-pied et d'une chaise de douche avec de grandes roues arrière et des accoudoirs rabattables. Les toilettes sont pourvues de barres d'appui et offrent suffisamment d'espace. Le lavabo est adapté aux fauteuils roulants.

Plus

Des substances non-allergènes sont utilisées. Sur demande, la cuisine sera heureuse de prendre en compte vos allergies alimentaires. Il y a des lits surélevés, une chaise de douche et une aide à la station debout. D'autres équipements peuvent être loués sur demande. Vous avez besoin de soins médicaux ? La propriétaire travaille également comme infirmière à domicile dans le secteur des soins. N'hésitez donc pas à en discuter avec elle. La piscine est accessible sans seuil. Il n'y a pas d'équipements pour aller dans l'eau.



Beernemsestraat 27
8020 Oostkamp

+32 478 64 53 31

info@degrotelinde.be

www.degrotelinde.be



De Grote Linde *** Oostkamp

De Grote Linde est une ferme proposant des chambres d'hôtes le long du canal Gand-Ostende et se trouvant à proximité de Bruges, Damme et la Côte. De nombreux circuits pédestres et cyclistes sillonnent les environs. Un grand terrain de jeux en gazon, beaucoup de place pour faire du vélo dans la cour et la possibilité d'aider à la ferme font de ce lieu l'endroit idéal pour les familles et les groupes. 't Zomerhuis est la chambre d'hôtes accessible.

Informations en matière d'accessibilité

Voie d'accès, entrée et accueil

Vous pourriez avoir besoin d'assistance sur le gravier de la voie d'accès, bien que les endroits où il y a peu de gravier soient relativement bien praticables. Il est également possible d'aller en voiture jusqu'au parking asphalté pour accéder aux chambres d'hôtes. L'espace de rangement et de circulation au niveau de la porte d'entrée de 't Zomerhuis est un peu juste, mais certainement utilisable.

Passage et dénivelés

Les principaux espaces se situent au rez-de-chaussée. Espace de circulation un peu juste par endroits, mais suffisant pour une utilisation pratique.

Espace de séjour / salle à manger

L'espace de manœuvre et de rangement pour votre fauteuil roulant au niveau de la porte et dans la pièce est tout juste suffisant. La table est accessible en fauteuil roulant.

Toilettes publiques

L'espace de manœuvre devant la

porte des toilettes dans 't Zomerhuis est tout juste suffisant. Vous avez suffisamment d'espace pour votre fauteuil roulant à côté et en oblique devant la toilette. Devant la toilette, vous avez 98 cm. Des barres d'appui sont prévues. Il y a suffisamment d'espace pour votre fauteuil roulant en dessous du lavabo.

Chambre à coucher et salle de bains

Il y a un coin pour dormir équipé d'un lit d'une personne dans le salon à l'étage inférieur. L'espace à côté du lit est limité. L'espace devant la porte de la douche adaptée est tout juste suffisant. La douche est de plein-pied et dispose d'un siège et d'une barre d'appui. Vous disposez de suffisamment d'espace pour votre fauteuil roulant à côté et en oblique devant le siège ; il y a que 77 cm devant le siège selon la position du lavabo. Celui-ci peut être utilisé en fauteuil roulant.



+SOINS
SUPPLÉMENTAIRES

B&B Altijd Genieten *** Damme

Le B&B Altijd Genieten se situe à quelques kilomètres de Damme et à une dizaine de kilomètres de Bruges, de Sluis et de la côte belge. La région compte de nombreuses pistes cyclables et d'innombrables chemins de randonnée. Le matin, vous prendrez votre copieux petit-déjeuner dans une ambiance conviviale. La véranda offre une vue sur le jardin parfaitement entretenu pourvu d'un terrain de pétanque et d'un barbecue. Le B&B Altijd Genieten est un véritable havre de paix et de détente. Lorsque la météo le permet, vous pouvez bien entendu prendre votre petit-déjeuner à l'extérieur. La cuisine privée est également à la disposition des clients. L'établissement dispose aussi d'un réseau wifi, de télévisions et d'une borne de charge pour vélos électrique. Les enfants pourront jouer en toute sécurité dans l'espace de jeu intérieur et extérieur clôturé. Cinq emplacements de parking adaptés ont été aménagés.

Informations en matière d'accessibilité

Voie d'accès, entrée et accueil
Aisément accessible aux personnes à mobilité réduite, l'espace pour circuler est largement suffisant. Le clavier d'accès est accessible depuis une voiture ou un fauteuil roulant.

Passage et dénivelés
Les principaux espaces sont situés au rez-de-chaussée ou sont accessibles en ascenseur. Les couloirs sont suffisamment larges.

Espace de séjour / salle à manger
L'endroit offre un espace suffisant pour circuler et les tables sont suffisamment élevées pour permettre d'y installer des fauteuils roulants. La terrasse est dépourvue de seuil. Le plan de travail de la cuisine est accessible aux personnes en fauteuil roulant et sa hauteur est ajustable (photo 2).

Toilettes publiques
L'espace de rotation est parfois restreint, mais certainement praticable. Les toilettes offrent suffisamment d'espace de rangement en face, à côté et en oblique de la cuvette. Une barre d'appui a été installée. Les toilettes des salles de bains peuvent être utilisées en toute autonomie.

Chambre à coucher et salle de bains
Les quatre chambres équipées d'une salle de bains sont aisément accessibles aux personnes à mobilité réduite. Chaque chambre compte deux lits adaptés réglables en hauteur. Quatre d'entre eux peuvent être allongés jusqu'à 220 cm. Les deux chambres du rez-de-chaussée sont équipées d'un lève-personne

fixé au plafond et menant du lit à la salle de bains. Il est possible que vous ayez besoin d'aide pour servir du lève-personne fixé au plafond. De plus, deux salles de bains sont pourvues d'une baignoire dont la hauteur est réglable. Toutes les salles de bains sont équipées d'une douche accessible aux fauteuils roulants dotée d'un siège, de barres d'appui (amovibles) et offrant un espace de rangement suffisant. Dans l'une des chambres de l'étage, le robinet se trouve sur la même paroi que le siège. Les toilettes sont également équipées de barres d'appui (amovibles) et offrent un espace de rangement suffisant. Le lavabo est accessible aux personnes en fauteuil roulant.


Plus
L'établissement a été aménagé à l'aide de matériaux anti-allergènes. Sur demande, la cuisine se fera un plaisir de vous préparer des plats adaptés à vos allergies alimentaires ou votre régime. Un lève-personne de plafond ainsi que des lits et des baignoires à hauteur réglable, deux fauteuils de douche/toilettes et un matelas thérapeutique sont également disponibles. Un lève-personne passif et actif et une alarme pour personnes peuvent être utilisés. Des soins infirmiers et des séances de kinésithérapie peuvent aussi être prévus via des services extérieurs. L'établissement est adapté aux personnes malvoyantes.



Molentje 8
8340 Damme (Moerkerke)
+32 50 50 08 90
+32 484 14 81 91
info@altijdgenieten.be
www.altijdgenieten.be



CHAMBRES D'HÔTES



Kraaibos 1
8587 Spiere-Helkijn (Spiere)
☎ +32 495 70 97 80
+32 468 12 17 70
✉ info@thofvanspiere.be
🌐 www.thofvanspiere.be



't Hof van Spiere **** Espierres-Helchin

't Hof van Spiere, une ferme rénovée entourée de champs et de prairies, se trouve dans un village qui se trouve sur la frontière linguistique entre le sud de la Flandre occidentale et la Province de Hainaut. Quelques-uns des atouts de cette région sont les itinéraires balisés pour les randonneurs, les cyclistes et les cavaliers. Courtrai et Tournai sont à 15 km, même Lille est à peine à 30 km. Ces villes méritent vraiment le détour.

Informations en matière d'accessibilité

Voie d'accès, entrée et accueil

Si vous êtes en fauteuil roulant vous pouvez vous garer près de l'entrée. Le chemin d'accès en gravillons (image 1) est suffisamment dur pour qu'on puisse rouler dessus. Vous pourriez avoir besoin d'aide pour passer le seuil de 8 cm à l'entrée et l'espace de rangement et de circulation quelque peu étroit.

Passage et dénivelés

Les principaux espaces se trouvent au rez-de-chaussée. Les passages sont suffisamment larges.

Espace de séjour / salle à manger

L'espace de rangement et de circulation est étroit mais praticable. Une fois que vous êtes à l'intérieur il y a suffisamment d'espace pour circuler ainsi qu'une table adaptée aux fauteuils roulants.

Toilettes publiques

Il n'y a pas de toilettes adaptées distinctes dans le bâtiment des

chambres d'hôtes, mais les toilettes de la chambre adaptée sont toujours proches.

Chambre à coucher et salle de bains

La chambre du rez-de-chaussée est accessible (image 2). L'espace de rangement et de circulation est étroit mais utilisable avec un fauteuil roulant manuel. 1 des côtés du lit double est accessible en fauteuil roulant. Certains meubles sont déplacés par le propriétaire pour créer plus d'espace. La salle de bains est équipée d'une douche dans laquelle il est possible d'entrer en fauteuil roulant avec un siège de douche (40 cm de large et 38 cm de profondeur) et des barres d'appui (image 3). Il y a suffisamment d'espace pour se ranger. Les toilettes sont également équipées de barres d'appui et disposent de suffisamment d'espace. Le lavabo est adapté aux fauteuils roulants.



Gitsbergstraat 39
8830 Hooglede (Gits)

+32 51 20 37 53
+32 476 98 03 22

info@buytenshuys.be

www.buytenshuys.be



2



3

Buytenshuys **** Hooglede

L'hébergement Buytenshuys est le premier à avoir reçu le label d'accessibilité A+. Vous y trouverez tout le confort d'un hôtel ainsi que l'hospitalité d'un bed & breakfast. L'aménagement chaleureux des chambres et l'espace commun convivial avec une vue allant jusqu'à Hooglede vous mettront immédiatement à l'aise. Un moment privilégié au cœur de la Flandre occidentale !

Informations en matière d'accessibilité

Voie d'accès, entrée et accueil

Aisément accessible, l'espace de circulation est partout important.

Passage et dénivelés

Les principaux espaces se situent au rez-de-chaussée. Les passages sont suffisamment larges.

Espace de séjour / salle à manger

La salle à manger et l'espace de vie forment un grand espace ouvert, avec suffisamment d'espace de circulation. Il n'y a pas de seuil pour accéder à la terrasse. Des tables adaptées aux fauteuils roulants sont prévues tant à l'intérieur qu'à l'extérieur.

Toilettes publiques

Il n'y a pas de toilettes publiques adaptées, mais la toilette de la chambre à coucher est toujours proche.

Chambre à coucher et salle de bains

1 grande chambre accessible au rez-de-chaussée (photo 2). 2 lits d'une personne possible. Douche aménagée pour les fauteuils roulants (photo 3), avec chaise de douche à accoudoirs amovibles et mains courantes. La toilette spacieuse est pourvue de mains courantes et le lavabo est adapté aux fauteuils roulants.







Nieuw-Arenbergstraat 8
9130 Beveren-Waas (Kieldrecht)

+32 3 225 34 28
+32 476 31 88 10

info@arenberghoeve.be

www.arenberghoeve.be

Arenberghoeve *** Beveren-Waas

Vous voulez fuir la pression quotidienne ? Vous aimez le calme d'un paysage à perte de vue ? Dans ce cas, cette ferme avec ses chambres d'hôtes est pour vous l'endroit idéal pour séjourner en Flandre. La ferme Arenberg est située dans un des Wase Polders entre Kieldrecht et Doel, près de la frontière néerlandaise. La localisation est idéale pour organiser des balades à pied ou à vélo dans un paysage de polders à perte de vue.

Informations en matière d'accessibilité

Voie d'accès, entrée et accueil

Une partie de la voie d'accès est recouverte de pavés, mais ils sont relativement bien praticable. Vous aurez peut-être besoin d'un peu d'aide pour passer le seuil de 4 cm situé à l'entrée et pour palier le manque d'espace de rangement à côté de la poignée du côté intérieur de la porte.

Passage et dénivelés

Les principaux espaces se situent au rez-de-chaussée. Les passages sont suffisamment larges partout.

Espace de séjour / salle à manger

Espace de circulation suffisant partout. Il y a une table qui est adaptée aux fauteuils roulants.

Toilettes publiques

Il y a un espace de rangement suffisant sur le côté, devant et en oblique par rapport à la toilette. Des mains courantes sont prévues.

Chambre à coucher et salle de bains

1 chambre accessible avec salle de bains ('Prosper') (photo 1). Vous n'avez

pas d'espace de rangement à côté de la poignée située du côté intérieur de la porte. La salle de bains est équipée d'une douche aménagée pour les fauteuils roulants avec assise de douche (35 x 33 cm) et mains courantes. Il y a un espace de rangement suffisant à côté, devant et en oblique par rapport à l'assise (photo 3). La toilette est pourvue de mains courantes et il y a un espace de rangement sur le côté, devant et en oblique par rapport à la cuvette. Le lavabo est adapté aux fauteuils roulants bien qu'il soit limité en hauteur à 61 cm. L'espace de circulation est suffisant partout.

Plus

Des dispositions ont été prises pour les personnes ayant d'asthme et d'allergies : il n'y a pas de tapis et les tissus d'ameublement sont anti-allergènes. Sur demande, on tiendra volontiers compte de vos allergies alimentaires.



2



3



B&B Baz **** Kruiseke



Reigerslaan 2
9150 Kruiseke
☎ +32 474 50 90 31
✉ info@bnbbaz.be
🌐 www.bnbbaz.be



2



3

Le B&B BAZ est situé au calme à proximité du centre de Bazel, l'un des plus beaux villages de Flandre. Les familles peuvent séjourner ici en toute tranquillité, et sans le moindre souci. Même si un membre de la famille est en situation de handicap. Une de nos chambres situées au rez-de-chaussée dispose des sanitaires et du mobilier adaptés, et même si nous le disons nous-mêmes, cette chambre est aussi agréable que toutes les autres. Il y a de chouettes activités adaptées pour les personnes à mobilité réduite à proximité : il est possible de prendre le bateau-bus vers Anvers ou le « train silencieux » qui vous permettra de découvrir la réserve naturelle voisine. Vous pourrez vous détendre dans l'étang de baignade chauffé ou dans le sauna après une journée à Anvers ou après une agréable promenade - à pied ou à vélo - dans la nature. Dans le B&B, vous pourrez louer des vélos ou recharger votre propre vélo électrique. Le petit-déjeuner aussi est un pur moment de détente : vous aurez l'occasion de le dévorer sur la terrasse du jardin ou dans l'agréable salle de petit-déjeuner. Vous profiterez d'un copieux petit-déjeuner présenté sous la forme d'un buffet, rempli de douceurs sucrées et salées. Différents restaurants sont accessibles à pied, à quelques pas du B&B.

Informations en matière d'accessibilité

Voie d'accès, entrée et accueil

Les sentiers menant à l'entrée principale et aux autres via la terrasse sont aisément praticables. Le clavier à code et la sonnette sont difficilement accessibles depuis un fauteuil roulant et depuis le hall d'entrée, vous ne pouvez accéder à la chambre accessible et à l'espace commun que via des portes étroites de seulement 73 cm de large. Il est donc préférable de passer par la terrasse.

Passage et dénivelés

Les principaux espaces se situent au rez-de-chaussée. Via la terrasse, vous pouvez directement accéder à l'espace commun par une porte de 81 cm de large, et accéder à la chambre. Il faudra toutefois que quelqu'un ouvre d'abord la fenêtre coulissante de la chambre de l'intérieur.

Espace de séjour / salle à manger

Vous entrez via la porte de la terrasse, qui fait 81 cm de large. L'espace est suffisant pour circuler et les tables sont adaptées aux fauteuils roulants.

Toilettes publiques

Il n'y a pas de toilette adaptée commune mais celle de la salle de bain adaptée est située tout près.

Chambre à coucher et salle de bains

La chambre « Haven », où vous arrivez par la terrasse, est aisément accessible et possède un lit double dont 1 côté est accessible. La poignée de la porte de la salle de bain est difficile à saisir. Une douche accessible aux fauteuils roulants est disponible, avec petit siège, accoudoirs escamotables et suffisamment d'espace. La toilette dispose de mains courantes et de suffisamment d'espace, bien que la cuvette soit assez basse. Le lavabo est adapté aux fauteuils roulants.

Plus

Il n'y a pas de moquette. Vous pouvez accéder à la piscine par un chemin en pente dans l'herbe ou par un chemin pavé le long du bâtiment adjacent. Il n'y a pas d'équipements pour aller dans l'eau.



Doornstraat 64
9170 Sint-Gillis-Waas
☎ +32 477 37 10 26
✉ joristack@telenet.be
🌐 www.fruithoftack.be



2



3

Fruithof Tack **** Sint-Gillis-Waas

Le B&B moderne Fruithof Tack est situé sur une exploitation fruitière active. Il y a quatorze chambres confortables, dont une chambre familiale, quatre chambres de luxe et une chambre accessible. Chaque chambre dispose d'une télévision, du réseau Wifi, d'un réfrigérateur, d'un coffre-fort et d'une salle de bains avec une douche ou une baignoire de plein-pied. Le matin, vous pouvez déguster un buffet petit-déjeuner gastronomique accompagné d'un assortiment de fruits. Le soir, vous pouvez vous relaxer près du feu ou boire un verre au bar qui propose aussi de nombreuses boissons à base de fruits. Si vous le souhaitez, vous pouvez également préparer vous-mêmes vos repas.

Informations en matière d'accessibilité

Voie d'accès, entrée et accueil

Il vaut mieux prendre la voie d'accès de gauche vers l'entrée qui mène à la salle du petit-déjeuner. La pente est un peu moins forte qu'à droite, mais vous pourriez quand même avoir besoin d'aide. L'espace de manœuvre est un peu restreint, mais il est utilisable. Les battants de la double porte ont une largeur de 80 cm.

Passage et dénivelés

Les pièces principales sont situées au rez-de-chaussée ou sont accessibles par ascenseur. Pour vous rendre dans votre chambre, vous devez emprunter une porte de 76 cm de large et une petite pente raide. Vous pouvez également opter pour l'itinéraire alternatif qui passe à travers l'atelier des fruits.

Espace de séjour / salle à manger

La zone de circulation dans la salle du petit-déjeuner, dans le coin salon et au bar est adéquate. L'accès en dessous des tables (hauteur : 65 cm) est limité pour les fauteuils roulants.

Toilettes publiques

Il n'y a pas de toilettes communes adaptées, mais il y a toujours une


toilette à proximité dans une salle de bains adaptée.

Chambre à coucher et salle de bains

Il y a une chambre adaptée (numéro 14) avec deux lits d'une personne, dont l'un est accessible. Le lit est peut-être un peu haut. La salle de bains dispose d'une douche de plein-pied avec un siège (35 x 34 cm), de barres d'appui et d'un espace suffisant pour votre fauteuil roulant. Dans les toilettes, vous disposez également d'un grand espace et d'une barre d'appui. Vous pouvez accéder facilement en fauteuil roulant au lavabo et celui-ci est pourvu d'un miroir réglable.

Plus

Les boutons d'ascenseur sont équipés d'indications en braille. Les contrastes de couleurs sont généralement suffisants pour les personnes malvoyantes. Le toit-terrasse et la piscine sont également facilement accessibles en fauteuil roulant. Il n'y a pas d'équipements pour aller dans l'eau.



Blomstraat 4
9340 Lede

+32 53 77 57 64

info.mirabella@telenet.be

www.mirabella.be



Mirabella *** Lede

Cette ferme carrée restaurée avec une agréable cour intérieure se situe en bordure de la réserve naturelle Honegem-Soleghem. La ville animée d'Alost et la surprenante Termonde sont accessibles à vélo. Les promeneurs et les cyclistes trouveront certainement leur bonheur dans cette région. Toutes les chambres d'hôtes sont pourvues du confort moderne et d'une grande salle de bains. Vous vous sentirez très vite comme à la maison dans le chaleureux espace de petit-déjeuner et dans le coin salon convivial.

Informations en matière d'accessibilité

Voie d'accès, entrée et accueil

La voie d'accès en pavés est bien nivelée et donc facilement praticable (photo 2). Vous aurez peut-être besoin d'aide pour ouvrir la porte en raison de la pente qui y mène. L'espace de circulation est suffisant partout.

Passage et dénivelés

Les principaux espaces se situent au rez-de-chaussée. Les passages sont suffisamment larges partout. L'espace de rotation n'est juste que derrière la porte, sur le chemin qui mène à la chambre. Il est toutefois suffisant. L'espace de rangement situé au niveau des poignées de cette porte est limité.

Espace de séjour / salle à manger

Espace de circulation suffisant partout. Il y a une table qui est adaptée aux fauteuils roulants (photo 1).

Toilettes publiques

Il n'y a pas de toilette publique adaptée, mais la toilette de la chambre à coucher est toujours à proximité.

Chambre à coucher et salle de bains

1 chambre accessible avec salle de bains ("Zomerkamer"). L'espace de circulation est suffisant. La salle de bains possède une douche aménagée pour les fauteuils roulants avec un fauteuil roulant de douche équipé d'accoudoirs escamotables. L'espace est suffisant pour permettre le transfert. La toilette est pourvue de mains courantes et il y a un espace de rangement sur le côté, devant et en oblique par rapport à la cuvette. Le lavabo est adapté aux fauteuils roulants (photo 3).

Plus

Des dispositions ont été prises pour les personnes ayant d'asthme et d'allergies : il n'y a pas de tissus d'ameublement dans la chambre Herfst au premier étage, et seuls des draps anti-allergènes sont utilisés.



Maalzaakstraat 20

9680 Maarkedal

+32 479 39 61 78 (Carine)

+32 472 92 21 79 (Geert)

✉ info@hetnatuurlijkgenot.be

🌐 www.hetnatuurlijkgenot.be



2



3

Het Natuurlijk Genot Maarkedal

chambre d'hôtes ****
maison de vacances *****

La maison de vacances/le B&B Het Natuurlijk Genot peut accueillir des familles, des groupes d'amis, des sportifs, etc. pour profiter des Ardennes flamandes, avec son environnement rural authentique et sa nature. Un lieu où la tranquillité, la simplicité et le plaisir cohabitent. Où les gens peuvent profiter d'un week-end loin de leur quotidien, se retrouver, faire du sport ou simplement recharger les batteries. Grâce au choix de matériaux naturels dans ce logement, à son éco-jardin, à ses animaux, à ses aires de jeux et à l'hospitalité de ses propriétaires, Carine et Geert, chacun y passe un agréable séjour.

Informations en matière d'accessibilité

Voie d'accès, entrée et accueil

Vu le relief de la région, le chemin d'accès en dolomie présente également une pente importante. Mais vous pouvez arriver jusqu'à l'entrée en voiture. Une pente douce vous mène à l'entrée très facilement accessible.

Passage et dénivelés

Toutes les pièces se trouvent au rez-de-chaussée et sont facilement accessibles.

Espace de séjour / salle à manger

La zone de circulation dans la salle du petit-déjeuner et dans le coin salon est adéquate. Les tables sont pourvues d'allonges qui vous permettent d'y accéder facilement en fauteuil roulant. Vous avez aussi un accès de plein-pied à la terrasse.

Toilettes publiques

La salle de bains commune dans le couloir propose des toilettes adaptées. L'espace devant les toilettes est réduit en raison du lavabo, mais vous avez suffisamment d'espace pour ranger votre fauteuil roulant

à côté et en oblique devant les toilettes. Des barres d'appui sont prévues. Vous pouvez aussi utiliser la toilettes de votre chambre.

Chambre à coucher et salle de bains

Les quatre chambres ont une large porte et suffisamment de place d'un côté du lit. La chambre 4 « Morgenster » a un sommier à lattes réglable électriquement, un fauteuil Relax LIFT et une salle de bains privative adaptée. Il y a également une salle de bains commune dans le couloir. Toutes deux disposent d'une douche de plain-pied avec siège suspendu (il y a un siège disponible pour les deux salles de bains), de barres d'appui et de nombreux espaces de rangement. Dans la salle de bains du couloir, l'espace de rotation est un peu plus étroit. Les toilettes offrent suffisamment d'espace de rangement et sont équipées de barres d'appui. Le lavabo est adapté aux fauteuils roulants.



Maagdenstraat 36

9600 Ronse

+32 479 95 00 92

info@hoevedeschapenkop.be

www.hoevedeschapenkop.be



Hoeve De Schapenkop *** Ronse

Ne vous occupez plus de la vaisselle ou du ménage... prenez du temps pour vos enfants et petits-enfants ! Cette ferme est entièrement aménagée pour les plus petits. Ils peuvent s'y promener à cœur joie et profiter de la plaine de jeux sécurisée par exemple. En cas de mauvais temps, ils pourront s'amuser pendant des heures dans la salle de jeux intérieure séparée. Toutes les chambres sont équipées d'une table à langer, d'une baignoire pour bébé, d'un relax, d'un lit pour enfant, d'une poubelle à couches, etc. Il est possible de réserver le logement en demi-pension (sur demande, il est également possible de déguster des plats végétariens, sans gluten...). Le soir, vous pourrez déguster une bière régionale une fois que les enfants seront au lit.

Informations en matière d'accessibilité

Voie d'accès, entrée et accueil

Le chemin d'accès en dolomie est bien nivelé. L'entrée est aisément accessible, avec un espace de circulation suffisant. Il y a un comptoir adapté aux fauteuils roulants à l'accueil.

Passage et dénivelés

Les principaux espaces se situent au rez-de-chaussée. Les passages sont suffisamment larges (petit morceau de 108 cm de large au comptoir dans l'espace commun).

Espace de séjour / salle à manger

L'espace de circulation est suffisant et certaines tables sont adaptées aux fauteuils roulants. Le buffet est lui aussi adapté aux fauteuils roulants.

Toilettes publiques

Il y a une toilette publique avec un espace de rangement suffisant sur le côté, devant et en oblique par rapport à la cuvette. Des mains courantes sont prévues.

Chambre à coucher et salle de bains

1 chambre accessible avec salle de bains ('Belgisch melkschaap', photo 2). Il y a une douche aménagée pour les fauteuils roulants avec une assise de douche équipée d'accoudoirs escamotables (photo 3). L'espace de rangement est suffisant sur le côté, devant et en oblique par rapport à l'assise. La toilette est pourvue de mains courantes, l'espace de rangement est suffisant et le lavabo est adapté aux fauteuils roulants.

Plus

Certaines chambres sont aménagées pour les personnes souffrant d'asthme et d'allergies, et pour les repas, les allergies ou autres besoins particuliers sont pris en compte. Les exploitants ont tracé une promenade accessible avec une poussette et une randonnée à vélo en terrain plus plat dans la région.



Drogenhof 51
3210 Lubbeek
☎ +32 486 67 54 05
✉ annemie@drogenhof.be
🌐 www.drogenhof.be



Groepsverblijf Drogenhof **** Lubbeek

L'établissement de séjour pour groupes Drogenhof crée le cadre approprié pour votre groupe et votre initiative. Les groupes y bénéficient de grandes salles lumineuses et décorées avec goût. Les chambres et les coins salon confortables de la maison contribuent à la tranquillité et à une atmosphère détendue et accueillante. La maison dispose de dix chambres et de huit salles de bains et vous offre un séjour confortable au cœur de l'environnement verdoyant de Lubbeek. Une grande cuisine, un coin repas et un salon, la terrasse et le jardin sont à votre disposition pour profiter au maximum de votre séjour.

Informations en matière d'accessibilité

Voie d'accès, entrée et accueil

Vous pouvez vous garer dans une zone pavée. De là, vous pouvez facilement atteindre l'entrée. Elle est facilement accessible.

Passage et dénivelés

Les pièces principales se trouvent au rez-de-chaussée. Les passages sont suffisamment larges. Vous aurez peut-être besoin d'aide sur les chemins menant à la salle de jeux et aux salles de réunion.

Espace de séjour / salle à manger

La salle à manger et le salon sont facilement accessibles. En rassemblant deux tables ensemble, vous obtiendrez un ensemble bien adapté aux fauteuils roulants.

Toilettes publiques

Vous avez accès aux toilettes de la salle de bains adaptée. Elle dispose de barres d'appui et de beaucoup d'espace. Il y a un rehausseur de siège de toilette pour ceux qui en ont besoin.

Chambre à coucher et salle de bains

Il y a une chambre double adaptée au rez-de-chaussée. Vous avez toujours suffisamment d'espace de rotation sur un côté du lit. La salle de bains est équipée d'une douche adaptée aux fauteuils roulants avec une chaise de douche mobile avec des accoudoirs amovibles. L'espace de rangement au niveau du siège est très réduit, mais en le mettant en oblique, vous obtiendrez un espace de transfert suffisant. Le lavabo est adapté aux fauteuils roulants, bien que l'espace devant soit très réduit.



Alpha Hotel maison de vacances *** Tienen

L'hôtel Alpha est situé au cœur de Tirlemont, la ville du sucre. L'hôtel est le point de départ idéal pour découvrir la ville avec sa riche histoire et ses belles pistes cyclables et pédestres. Il est également idéal pour les voyageurs d'affaires. Il comprend une belle véranda pour vous détendre ou travailler et un parking gratuit pour les clients. Seule le gîte, avec entrée séparée, a reçu le label d'accessibilité.

Leuvenestraat 95
3300 Tienen
☎ +32 16 82 28 00
✉ info@alphahotel.be
🌐 www.alphahotel.be

Informations en matière d'accessibilité

Voie d'accès, entrée et accueil

Le gîte est accessible par le passage souterrain. Le sentier est suffisamment spacieux et accessible. L'entrée est facilement accessible. Sur réservation, vous recevrez un code que vous pourrez scanner à la porte d'entrée pour déverrouiller la porte.

Toilettes publiques

Vous utiliserez les toilettes de la salle de bain commune. Elles offrent beaucoup d'espace et sont équipées de barres d'appui. La profondeur de la cuvette est limitée.

Passage et dénivelés

Toutes les chambres se trouvent au rez-de-chaussée. Les passages sont suffisamment larges.

Chambre à coucher et salle de bains

La chambre à coucher est accessible et vous avez suffisamment d'espace pour circuler d'un côté du lit. Le lit mesure 73 cm de haut. Dans la salle de bain, vous trouverez une douche avec beaucoup d'espace, un siège plutôt petit et des barres d'appui. Il est possible de glisser le fauteuil sous le lavabo.


Espace de séjour / salle à manger

Vous disposez de suffisamment d'espace pour circuler et les tables sont adaptées aux fauteuils roulants.

Plus

Un petit-déjeuner sans gluten et sans lactose est disponible.





Herenbosstraat 15
3460 Bekkevoort

+32 479 26 83 26

info@bogaerdewinning.be

www.bogaerdewinning.be



2



3

Bogaerde Wining: Begijnen ****

La ferme carrée Bogaerde Wining est située au cœur du magnifique Hageland. Idéale pour les amateurs actifs ou en quête de calme, pour une semaine en famille ou un séjour d'affaires. La ferme se compose de deux gîtes pouvant accueillir 12 personnes chacune : les 'Bogaerden' et les 'Begijnen'. Cette dernière est accessible en fauteuil roulant. Les deux maisons peuvent être louées ensemble, ce qui permet de loger des groupes allant jusqu'à 24 personnes.

Informations en matière d'accessibilité

Voie d'accès, entrée et accueil

Le parking se compose d'une grille en plastique remplie de graviers, tandis que le chemin d'accès se compose de pavés bien conçus. Vous pouvez également vous rendre en voiture à l'entrée du gîte. L'entrée est facilement accessible.

Passage et dénivelés

Les pièces principales sont au rez-de-chaussée. Les passages sont suffisamment larges.

Espace de séjour / salle à manger

Le salon et la salle à manger sont spacieux et il est possible de glisser le fauteuil sous une table. Dans la cuisine, l'espace de rotation est limité, mais utilisable.

Toilettes publiques

Vous utilisez les toilettes dans la salle de bain adaptée.

Chambre à coucher et salle de bains

Il y a une chambre à coucher accessible avec un lit double, à côté de laquelle vous disposez d'un rayon de virage suffisant d'un côté. La salle de bain adaptée dispose d'une douche avec siège, barres d'appui et beaucoup d'espace. Les toilettes disposent également de l'espace et des barres d'appui nécessaires. Il est possible de glisser le fauteuil sous le lavabo.

Plus

Il n'y a pas de tapis et des substances antiallergiques sont utilisées. Il y a une grande terrasse avec une table qui est en partie adaptée aux personnes en fauteuil roulant.



Den Akker - De Kruidentuin & Het Patattenland **** Mol



Haag 155
2400 Mol

+32 497 40 67 57

info@denakker-mol.be

www.denakker-mol.be



Nous avons hâte de vous accueillir pour de bonnes vacances dans notre exploitation agricole active. Nous pouvons accueillir de 4 à 30 personnes dans nos 3 hébergements à Den Akker, situés à Millegem, un hameau de Mol. Nous accueillons aussi bien des familles et des groupes d'amis, que des petites associations, des clubs sportifs, des collègues et des personnes à mobilité réduite qui souhaitent passer du temps ensemble dans un environnement agréable. Nous aimons chouchouter les enfants et nos 2 grandes habitations sont également accessibles aux personnes à mobilité réduite. Le Kruidentuin et le Patattenland sont des hébergements pour 12 personnes, avec une chambre et une salle de bain adaptées au rez-de-chaussée. Ils peuvent en outre être combinés pour former une grande maison de vacances pour 24 personnes. Nous espérons vous voir bientôt !

Informations en matière d'accessibilité

Voie d'accès, entrée et accueil

Il y a un grand parking devant le bâtiment. Les hébergements sont accessibles et faciles d'accès.

Passage et dénivelés

La largeur de passage est suffisante partout. Les parties communes et la chambre aménagée avec les sanitaires annexes se trouvent au rez-de-chaussée.

Espace de séjour / salle à manger

Les parties communes sont situées au rez-de-chaussée. L'espace de manœuvre est suffisant, les meubles sont mobiles et la table à manger est adaptée aux fauteuils roulants.

Toilettes publiques

Vous pouvez utiliser les toilettes de la salle de bain adaptée.

Chambre à coucher et salle de bains

Les deux hébergements disposent d'une chambre pour deux personnes adaptée avec salle de bain. La salle de bain est suffisamment spacieuse et équipée d'une douche avec siège de douche et barres d'appui rabattables, de toilettes avec barres d'appui et d'un lavabo adapté aux fauteuils roulants.

Plus

L'espace polyvalent dispose d'un accès privé et est directement accessible depuis le parking. Il peut accueillir environ 40 personnes. Cet espace est loué séparément. Le rez-de-chaussée est équipé d'une cuisine (non adaptée), d'un espace de consommation avec des tables adaptées aux fauteuils roulants et des toilettes adaptées.



Kromstraat 25
2480 Dessel
☎ +32 474 22 99 87
✉ info@hetwittezandpat.be



Het Witte ZandPat ***** Dessel

Het Witte ZandPat vous permet de vous offrir les plaisirs du luxe en famille ou entre amis. Les propriétaires ont tout mis en œuvre pour faire de leur gîte de 12 personnes un havre de paix pour tous ceux qui veulent se déconnecter de leur quotidien bien chargé le temps d'une pause tout en élégance. Dans la campagne de Dessel, la détente est garantie. Vous préférez plus d'action ? L'aventure vous attend dans la Campine. Vous pouvez y faire du vélo, de la marche, de la natation, vous amuser dans un parc d'attractions, visiter un musée, faire du shopping dans une ville en effervescence, le tout à deux pas de Het Witte ZandPat !

Informations en matière d'accessibilité

Voie d'accès, entrée et accueil

Le chemin d'accès et l'entrée sont facilement accessibles. Ils offrent assez d'espace.

Passage et dénivelés

Les pièces principales se trouvent au rez-de-chaussée. Les passages sont suffisamment larges.

Espace de séjour / salle à manger

Il y a suffisamment d'espace et il est possible de glisser le fauteuil sous les tables.

Toilettes publiques

Vous utiliserez les toilettes de la salle de bain commune. Elles offrent beaucoup d'espace et sont équipées de barres d'appui.

Chambre à coucher et salle de bains

La chambre double du rez-de-chaussée est facilement accessible. Les portes coulissantes de la chambre et de la salle de bains sont actionnées par une petite poignée. Le lit double est accessible d'un côté. Dans la salle de bains attenante, vous trouverez une baignoire et une douche avec siège, accoudoirs escamotables et beaucoup d'espace. Les lavabos, qui sont équipés de miroirs inclinables, sont adaptés aux fauteuils roulants.



+SOINS
SUPPLÉMENTAIRES

Casa Ametza Brasschaat

Vous rêvez de profiter de la verdure sans tracas avec votre famille attentionnée ? Au cœur du parc de Brasschaat, à proximité d'une piscine et d'une salle de sport, cette « maison de rêve » adaptée vous attend. Casa Ametza dispose de 6 logements où vous pouvez séjourner en famille de 4 à 6 personnes. Chaque studio est aménagé en fonction des besoins de la personne nécessitant des soins. Besoin de kinésithérapie, d'aide au lavage ou de soins infirmiers ? Casa Ametza se fera un plaisir d'organiser le nécessaire pour vous. Un bénévole peut vous accompagner pendant votre détente ou vous aider à préparer la journée idéale. Vous préférez partir explorer seul ? Un des nos bénévoles se fera un plaisir de vous donner des informations et de vous inspirer. Chacun peut ainsi profiter d'agréables vacances à sa manière et à son rythme. Casa Ametza a également reçu la récompense « De Groene Sleutel » et a été reconnue comme séjour adapté aux personnes autistes après un screening par « Toerisme voor Autisme ».

Informations en matière d'accessibilité

Voie d'accès, entrée et accueil

Facilement accessibles. Il y a suffisamment d'espace pour circuler.

Passage et dénivelés

Toutes les chambres se trouvent au rez-de-chaussée. Les passages sont suffisamment larges.

Espace de séjour / salle à manger

Il y a suffisamment d'espace pour circuler. La table est adaptée aux fauteuils roulants. La cuisine est entièrement accessible aux personnes en fauteuil roulant : le plan de travail, la cheminée et l'évier sont adaptés (image 2).

Toilettes publiques

Il n'y a pas de toilettes communes. Vous utilisez les toilettes de votre studio.

Chambre à coucher et salle de bains

Il y a six studios accessibles aux personnes en fauteuil roulant avec deux chambres à coucher et une salle de bains adaptée. Dans les habitations pour quatre personnes, dans deux habitations, les quatre lits sont accessibles, dans les deux autres, trois lits sont accessibles. Dans les habitations pour six personnes, il y a deux lits accessibles et deux lits superposés, mais ces derniers peuvent être transformés en

un lit accessible. Dans le studio orange, il y a une baignoire avec un lève-personne de plafond, des barres d'appui et un espace de rangement suffisant. Les autres salles de bains sont équipées d'une douche accessible aux fauteuils roulants avec un petit siège et suffisamment d'espace de rangement. Des barres d'appui sont prévues. Les toilettes disposent de suffisamment d'espace de rangement et barres d'appui. Les lavabos sont adaptés aux fauteuils roulants.

Plus

Sur demande au moment de la réservation, l'établissement organisera les soins nécessaires pour vous par l'intermédiaire de prestataires de soins professionnels. Des lits à hauteur variable sont disponibles. Le studio orange dispose d'un lève-personne monté au plafond dans la salle de bains. Le studio gris dispose d'un intérieur exempt de stimuli. Une attention supplémentaire a été apportée aux personnes souffrant de déficience visuelle dans les studios rouge et vert. Le studio bleu a été meublé pour les personnes ayant des déficiences auditives et dispose d'une boucle à induction fixe. Il n'y a aucun tapis nulle part.

MAISONS DE VACANCES



Zwembadweg 5

2930 Brasschaat

+32 3 653 45 28

vakantie@casa-ametza.be

www.casa-ametza.be



2



3



Heivoort 53
2491 Olmen

+32 496 67 31 76
+32 475 63 15 65

erikasiebens@hotmail.com
www.deberksvenhoeve.be



2



3

De Berksvenhoeve Olmen

Soyez les bienvenus à la ferme De Berksvenhoeve ! Deux grands appartements de vacances lumineux, offrant une magnifique vue sur les prés, ont été aménagés dans l'ancien corps de logis de la ferme et sont parfaits pour se reposer et s'immerger dans « la vie à la ferme ». Les vacanciers trouvent ici un confort durable, dans un cadre agréable aménagé avec un maximum d'objets de réemploi. Les propriétaires vivent dans la grange voisine et sont toujours joignables. Si vous le souhaitez, ils vous feront participer à la vie de la ferme.

Informations en matière d'accessibilité

Voie d'accès, entrée et accueil

Un des deux emplacements de stationnement peut être utilisé comme place adaptée. Depuis le parking ou le domaine public, la porte d'entrée est aisément accessible par un chemin longeant le gîte. Une porte suffisamment large et sans seuil donne accès au logement de vacances.

Passage et dénivelés

Toutes les voies de circulation et les pièces au rez-de-chaussée sont suffisamment grandes et bien accessibles.

Espace de séjour / salle à manger

La porte d'entrée du gîte donne immédiatement accès à la cuisine/au coin repas. La salle à manger constitue un ensemble avec la cuisine. Le plan de travail de la cuisine est adapté aux fauteuils roulants et est réglable en hauteur. Les armoires sont peu adaptées aux fauteuils roulants. La table de la salle à manger est adaptée aux fauteuils roulants. Le coin salon est en liaison avec la cuisine. L'espace est suffisant pour un ou plusieurs fauteuils roulants. La terrasse extérieure se trouve à l'arrière du bâtiment,

est accessible sans seuil et est équipée d'une table adaptée aux fauteuils roulants.

Chambre à coucher et salle de bains

L'appartement Den Beneje se trouve au rez-de-chaussée et dispose d'une chambre double adaptée et d'une chambre double non adaptée. Les deux chambres sont communicantes. La salle de bain adaptée est accessible directement depuis la chambre par une porte coulissante. La salle de bain spacieuse est équipée d'une douche avec assise munie d'accoudoirs escamotables, d'un lavabo adapté aux fauteuils roulants et d'une toilette pourvue de deux barres d'appui rabattables.

Plus

Aucun tapis n'est présent dans le gîte. Les interrupteurs, les châssis et les encadrements de porte sont de couleur contrastante. Le règlement intérieur et les tarifs sont disponibles dans une police de caractères adaptée de grande taille. Un fauteuil roulant simple est disponible.





Vroentestraat 1
3540 Herk-de-Stad (Donk)
☎ +32 13 44 10 51
✉ hoevedewaterkant@telenet.be
🌐 www.dewaterkant.be



De Waterkant ** Herk-de-Stad

Tout le monde est le bienvenu ! Les jeunes et les moins jeunes ! Pour profiter de la quiétude des grands espaces. Ou pour participer aux soins des animaux de la ferme. Ou encore se promener et faire du vélo. Vous séjournerez dans l'un des 2 studios de la ferme pouvant accueillir une famille de 3 ou 5 personnes. Les deux studios accessibles peuvent être connectés.

Informations en matière d'accessibilité

Voie d'accès, entrée et accueil

Un plan incliné court et raide surtout pour le studio 1 va jusqu'à la porte. Par conséquent, vous pourriez éprouver des difficultés à entrer sans assistance. Espace de circulation suffisant à l'intérieur.

Passage et dénivelés

Les principaux espaces se situent au rez-de-chaussée. Les passages sont suffisamment larges partout. Espace de circulation toutefois un peu juste dans la cuisine uniquement, mais suffisant pour une utilisation pratique.

Espace de séjour / salle à manger

L'espace de circulation est suffisant partout. La table adaptée aux fauteuils roulants a une hauteur de 67 cm.

Toilettes publiques

Il n'y a pas de toilette publique adaptée, mais la toilette de la salle de bains est toujours à proximité.

Chambre à coucher et salle de bains

2 studios accessibles avec salle de bains. Le lit fait 43 cm de haut. Espace de rangement et de circulation un peu juste au niveau de la porte de la salle de bains et dans la salle de bains elle-même, mais suffisant pour une utilisation pratique. Il y a une douche accessible en fauteuil roulant avec un fauteuil de douche à roulettes et des accoudoirs escamotables. Il y a suffisamment d'espace de rangement sur le côté, devant (101 cm dans le studio 2) et en oblique par rapport à la chaise de douche. La toilette est pourvue de mains courantes et il y a un espace de rangement sur le côté, devant et en oblique par rapport à la cuvette. Le lavabo est adapté aux fauteuils roulants.



+SOINS
SUPPLÉMENTAIRES

Vakantiehuis Fabiola - 't Mechels Bos Maasmechelen



Weldoenerslaan 5
3630 Maasmechelen
☎ +32 89 77 41 50
✉ gezinsvakanties@vakantiehuisfabiola.be
huisfabiola.be
🌐 www.vakantiehuisfabiola.be/gezinsverblijf



't Mechels Bos est l'endroit idéal pour des vacances tranquilles en famille (ou en groupe). Le bâtiment se compose de deux ailes réunissant chacune cinq résidences-services. Celles-ci sont parfaitement équipées pour accueillir des enfants ou des adultes en situation de handicap grave ou nécessitant des soins importants. Vous y trouverez tout le matériel nécessaire, dont un lit réglable en hauteur variable, une table de kiné, un lève-personne ou encore une chaise roulante pour douche. N'oubliez pas non plus de piquer une tête dans la piscine subtropicale spécialement aménagée et de profiter des innombrables possibilités de détente sur le domaine et dans les environs. Du pur bonheur pour petits et grands !

Informations en matière d'accessibilité

Voie d'accès, entrée et accueil

Les entrées de l'accueil pour le bâtiment principal et des bâtiments du 't Mechels Bos sont aisément accessibles.

Passage et dénivelés

Les chambres accessibles se trouvent au rez-de-chaussée. Les passages sont suffisamment larges.

Espace de séjour / salle à manger

Vous pouvez vous restaurer dans l'espace de vie de votre appartement ou dans l'espace de vie commun de chaque aile du bâtiment. Certaines tables sont adaptées aux fauteuils roulants.

Toilettes publiques

Il y a suffisamment d'espace de rangement sur le côté, devant et en oblique par rapport à la cuvette. Des mains courantes sont prévues. L'espace de circulation est un peu plus juste, mais est suffisant.

Chambre à coucher et salle de bains

Chaque appartement dispose de trois chambres à coucher avec deux lits chacune. Dans la chambre accessible au rez-de-chaussée, il y a deux lits réglables en hauteur. Les deux autres chambres se trouvent au premier étage. Chaque appartement dispose de deux salles de bains. La salle de bains accessible est équipée d'une douche adaptée

aux fauteuils roulants avec siège de douche. Les toilettes disposent de barres d'appui et d'espace de rangement à côté, devant et en oblique par rapport aux toilettes. Le lavabo est adapté aux fauteuils roulants de manière limitée. Au premier étage, il y a une salle de bains légèrement plus petite avec un lavabo et une douche. Il y a également des toilettes séparées. Il y a une salle de bains commune par aile avec une baignoire réglable en hauteur, un lavabo adapté aux fauteuils roulants et des toilettes avec suffisamment d'espace de rangement et des barres d'appui. Cet espace peut être utilisé de façon autonome.

Plus

Des soins sont disponibles via des services extérieurs. Vous trouverez dans chaque appartement des couettes, des oreillers et des matelas disposant d'un label anti-acariens. La cuisine tient compte des allergies alimentaires et des spécificités médicales ou religieuses. Vous pouvez également louer des vélos (à fauteuil roulant) et des chaises roulantes tout-terrain spéciales. 't Mechels Bos dispose également de son propre espace de stimulation sensorielle. La piscine est accessible sans seuil et est équipée d'un système de levage et d'une rampe.



+SOINS
SUPPLÉMENTAIRES

Vakantiehuis Fabiola - Thomasbos **** Maasmechelen



Weldoenerslaan 5
3630 Maasmechelen
☎ +32 89 77 41 50
✉ info@vakantiehuisfabiola.be
🌐 www.vakantiehuisfabiola.be



2



3

Situé aux abords du parc national de la Haute Campine, le Thomasbos est la dernière réalisation en date de Vakantiehuis Fabiola. L'hébergement se compose de quatre bungalows de vacances à la fois modernes et accessibles, qui conviendront parfaitement aux petits groupes de voyages sociaux, ainsi qu'aux familles dont certains membres nécessitent des soins (importants). Les bungalows peuvent être loués ensemble ou séparément. L'établissement dispose également d'une maison sensorielle dotée d'espaces destinés à la stimulation ou la relaxation des sens : une espace sonore, un espace de relaxation (à sec) et une espace de stimulation.

Informations en matière d'accessibilité

Voie d'accès, entrée et accueil

L'entrée est aisément accessible. L'espace de circulation est suffisant.

Passage et dénivelés

Tous les espaces sont situés au rez-de-chaussée. Les passages sont suffisamment larges.

Espace de séjour / salle à manger

Il y a suffisamment d'espace de circulation, ainsi qu'une table adaptée aux fauteuils roulants.

Toilettes publiques

Les toilettes situées dans les salles de bains communes de chaque chalet et de la maison sensorielle disposent de suffisamment d'espace de rangement et de barres d'appui.

Chambre à coucher et salle de bains

Les quatre chalets se composent de 2 chambres d'une personne et d'une chambre de deux personnes, toutes équipées de lits réglables en hauteur. Le chalet 2 abrite également une chambre de deux personnes équipée d'un lit double. Les chambres de deux personnes équipées de deux lits simples sont plus difficiles à

utiliser, car l'espace de rotation y est limité. Il y a au total 9 lits bien accessibles. Vous trouverez dans chaque chalet et dans la maison interactive une salle de bains avec une douche aménagée dotée d'une assise, d'une barre d'appui et de suffisamment d'espace de rangement. Un brancard de douche est également disponible. Les lavabos sont adaptés aux fauteuils roulants et munis d'un miroir basculant.

Plus

Des soins sont disponibles via des services extérieurs. Des tissus anti-allergènes sont utilisés et aucun sol n'est recouvert de moquette. La cuisine tient compte des allergies alimentaires et des spécificités médicales ou religieuses. L'espace de relaxation de la maison sensorielle dispose d'une baignoire de bien-être. Outre les lits réglables en hauteur et les brancards de douche, le domaine dispose également de lève-personnes, de chaises roulantes pour la douche, ainsi que de vélos adaptés et de fauteuils roulants tout-terrain. La piscine est accessible sans seuil et est équipée d'un système de levage et d'une rampe.



Varnstraat 16
3793 Voeren (Teuven)
☎ +31 43 455 9075
✉ info@varnhof.com
🌐 www.varnhof.com



Varnhof **** Voeren

Varnhof est une luxueuse résidence de vacances d'une capacité de 22 personnes située à Teuven, près de la frontière néerlandaise et allemande. L'établissement est entouré d'arbres fruitiers et se trouve sur un coteau à la sortie du village de Teuven. Il compte 8 chambres à coucher, 6 salles de bains, une grande cuisine équipée, une salle à manger, une salle de séjour dotée d'un poêle à bois, une télévision, un réseau wifi, une terrasse, etc.

Informations en matière d'accessibilité

Voie d'accès, entrée et accueil

Trois emplacements de stationnement adaptés en pavés en béton sont disponibles. Le chemin d'accès mesure 117 cm de largeur. La porte est pourvue d'un petit seuil de 2,5 cm et est située dans un renforcement, ce qui ne permet pas un accès très aisé à la poignée. L'espace de circulation à l'intérieur est suffisant.

Passage et dénivelés

Les principaux espaces sont situés au rez-de-chaussée ou sont accessibles en ascenseur. L'espace d'arrêt et pour circuler est un peu limité près de certaines portes mais il reste exploitable.

Espace de séjour / salle à manger

L'endroit offre un espace suffisant pour circuler et les tables sont suffisamment élevées pour permettre d'y installer des fauteuils roulants. La terrasse est dépourvue de seuil.

Toilettes publiques

Les toilettes offrent suffisamment d'espace en face, à côté et en oblique de la cuvette. Des barres d'appui ont été installées mais elles sont quelque peu éloignées les unes des autres.

Chambre à coucher et salle de bains

Les chambres 1, 2, 3, 4 et 7 sont aisément accessibles. Toutes sont pourvues de deux lits d'une personne, dont un adapté (photo 2). Les salles de bains des chambres 1 et 2 sont aisément accessibles aux personnes à mobilité réduite. Elles sont équipées d'une douche accessible aux fauteuils roulants dotée d'un siège et de barres d'appui (photo 3). La chambre 1 offre un espace de 114 cm face au siège de douche. L'espace est globalement suffisant. L'espace face aux toilettes des deux salles de bains est de 112 cm. À nouveau, l'espace est globalement suffisant. Les toilettes sont également équipées de barres d'appui. Les lavabos sont accessibles aux personnes en fauteuil roulant. Leur profondeur est toutefois légèrement limitée et ils sont quelque peu hauts. Le gros problème de la salle de bains de la chambre 3 est l'espace de 73 cm seulement à côté du siège de douche. Pour le reste, cette salle de bains est d'un niveau de qualité identique aux salles de bains 1 et 2.

Plus

Les chambres sont aménagées à l'aide de matériaux antiallergiques.



Rauwstraat 2
3870 Heers (Horpmaal)
 ☎ +32 11 48 54 68
 ✉ alfonsinehoeve@gmail.com
 🌐 www.alfonsinehoeve.be



Alfonsinehoeve **** Heers

Jean et Hilda vous accueillent dans les logements de vacances aménagés dans leur ferme carrée typique de la Hesbaye. L'ancienne grange et les étables accueillent 3 espaces de logement composés chacun de 2 chambres, d'une salle de bains, d'un salon avec TV et d'une cuisine entièrement équipée avec coin salle à manger. Vous pouvez donner un coup de main à la ferme ou participer aux activités de la ferme. Des vélos et des go-karts sont à la disposition des enfants. Vous vous trouvez sur le réseau de pistes cyclables 158.

Informations en matière d'accessibilité

Voie d'accès, entrée et accueil

Voie d'accès pavée, mais aisément praticable (photo 1). Seuil incliné de 8 cm à la porte d'entrée qui nécessitera peut-être une assistance. L'espace de circulation est suffisant.

Passage et dénivelés

Les principaux espaces se situent au rez-de-chaussée. Les passages sont suffisamment larges.

Espace de séjour / salle à manger

L'espace de circulation est suffisant dans la salle à manger et l'espace de séjour communs (photo 2). Présence d'une table adaptée aux fauteuils roulants.

Toilettes publiques

Il y a suffisamment d'espace de rangement sur le côté, devant et en oblique par rapport à la cuvette, mais vous devrez retirer la table de soins. Des mains courantes sont prévues. Vous pouvez également utiliser les toilettes de l'appartement.

Chambre à coucher et salle de bains

1 appartement accessible avec salle de bains (numéro 2). L'espace au niveau des portes et à côté de la poignée est parfois un peu limité, mais s'avère suffisant pour une utilisation pratique. La porte de la chambre fait 84 cm de largeur. La chambre à coucher possède deux lits d'une personne. Vous trouverez également une douche aménagée dotée d'une assise de douche (58 cm de haut) et d'accoudoirs rabattables. Un muret devant l'assise de douche réduit l'espace de rangement et de rotation. Une chaise roulante pour douche a donc été prévue. La toilette est pourvue de barres d'appui et il y a un espace de rangement à côté, devant et en oblique par rapport à la cuvette. Le lavabo est adapté aux fauteuils roulants et l'espace de circulation est suffisant.

Plus

Les 3 appartements sont aménagés pour les personnes avec asthme et allergies. Les couettes portent un label antiacarien et les rideaux sont en fibres Trevira.



Bergstraat 1
3870 Heers (Mettekoven)
☎ +32 11 48 62 76
☎ +32 477 50 60 51
✉ info@martenshof.be
🌐 www.martenshof.be



Martenshof ** Heers

Ferme carrée restaurée et aménagée avec tout le confort dans le petit village pittoresque de Mettehoven dans le Sud-Limbourg, au milieu des vergers. Ce logement de vacances dispose d'une cuisine accessible, mais vous pouvez également aller manger dans la taverne, qui sert des produits régionaux. Vous pouvez faire du vélo sur les réseaux de pistes cyclables ou partir en randonnée sur les sentiers GR et autres chemins balisés.

Informations en matière d'accessibilité

Voie d'accès, entrée et accueil

Vous accédez à Het Bakhuisje depuis votre emplacement de parking adapté par un sentier de pavés et de briques lisses en pente.

Passage et dénivelés

Les principaux espaces se situent au rez-de-chaussée. Les passages sont suffisamment larges.

Espace de séjour / salle à manger

L'espace de circulation est suffisant dans le coin-repas de la chambre accessible 'Bakhuisje'. Il y a une table adaptée aux fauteuils roulants.

Toilettes publiques

Il n'y a pas de toilette publique adaptée, mais la toilette de la chambre à coucher est toujours à proximité.

Chambre à coucher et salle de bains

1 chambre accessible avec salle de bains ('Bakhuisje'). L'espace de circulation à côté du lit est de 120 cm. Le lit a une hauteur de 62 cm. L'espace de manœuvre devant la porte de la salle de bains et l'espace au niveau de

la clenche de porte sont tout juste suffisants.

La salle de bains est équipée d'une douche aménagée pour les fauteuils roulants avec une assise et une main courante. L'espace à côté du siège de douche est limité et le robinet est au niveau du dos. Pour remédier à ce désagrément, un fauteuil de douche à roulettes peut être utilisé. La toilette est pourvue d'une main courante et il y a un espace de rangement sur le côté (bien que légèrement limité à 81 cm), devant et en oblique par rapport à la cuvette. Le lavabo est adapté aux fauteuils roulants et l'espace de circulation est suffisant (photo 3).

Plus

Quelques chambres sont aménagées pour les personnes avec asthme et allergies. Dans la maison de maître, le studio 1, l'appartement 1 et l'ancienne maison, les couettes et les oreillers portent un label anti-acarien. Un fauteuil roulant est mis à disposition. La cuisine est également accessible (photo 2).



Aan het Tombos **** Gingelom



		P	

Oude Katsei 79
3890 Gingelom
(Niel-bij-Sint-Truiden)
☎ +32 475 47 50 48
✉ logeer@domeintombos.be
🌐 www.domeintombos.be

Cette ferme de caractère se situe dans le magnifique « Domaine Tombos » en Hesbaye. Vous pourrez séjourner dans la résidence de vacances « Onweerstandbare Oogst ». Cette résidence dispose d'une grande terrasse et est accessible aux personnes en fauteuil roulant. Vous pouvez également louer plusieurs logements avec votre famille ou votre groupe d'amis. Ceux-ci sont reliés entre eux par un couloir commun. Le tout ressemble à une grande maison où vous pourrez passer un agréable moment à table et sur la terrasse.

Informations en matière d'accessibilité

Voie d'accès, entrée et accueil
Voie d'accès pavée et inclinée. Les pavés sont bien nivelés et donc relativement bien praticables. Espace de circulation suffisant.

Passage et dénivelés
Les principaux espaces se situent au rez-de-chaussée. Les passages sont suffisamment larges.

Espace de séjour / salle à manger
L'espace de circulation est suffisant dans la salle à manger. Il y a une table qui est adaptée aux fauteuils roulants.

Toilettes publiques
Il n'y a pas de toilette publique adaptée, mais la toilette de la chambre à coucher est toujours à proximité.

Chambre à coucher et salle de bains
Une chambre accessible avec salle de bain (« Onweerstandbare Oogst »). L'espace disponible, notamment pour la circulation est un peu étroit dans la chambre, mais un lit peut éventuellement être enlevé. Il y a en outre un

canapé-lit dans le grand espace de vie, qui peut être transformé en lit par les exploitants sur demande. La salle de bain est équipée d'une douche aménagée munie d'une assise (38 x 37 cm) et de barres d'appui. Il y a suffisamment d'espace disponible à côté et en oblique de l'assise de douche. La toilette est équipée de barres d'appui. L'espace disponible devant, à côté et en oblique de la cuvette est suffisant. Le lavabo est adapté aux fauteuils roulants et il y a suffisamment d'espace de circulation.

Plus
Les Appartements Bloemige Beleving (anciens appartements Bigareau) et Vruchtbaar Veld (anciens appartements Jonagold) sont équipés de toute une série de dispositifs pour les personnes souffrant d'asthme et d'allergies. Les couettes, matelas et oreillers sont étiquetés anti-acariens.





Hoogstraat 34
3890 Gingelom (Vorsen)
☎ +32 477 86 70 04
✉ info@hoevejadoul.be
🌐 www.hoevejadoul.be



2



3

Hoeve Jadoul: Druif **** Gingelom

Ferme carrée authentique et paisible, mais active, dont les étables ont été rénovées en gîtes luxueux. Des groupes de 24 personnes maximum peuvent aussi louer toute l'habitation comme logement de vacances. Les chambres sont équipées d'un bureau, d'une télévision, de fauteuils, d'un radio-réveil, d'un minibar, d'un coffre-fort et d'une connexion Wi-Fi. Elles possèdent toutes leur propre salle de bain qui est équipée d'un lavabo avec sèche-cheveux, douche ou bain et wc. Il y a une cuisine dans le séjour/salle à manger. Les deux espaces polyvalents permettent l'organisation de séminaires, de réunions ou simplement de moments de détente. La ferme accueille également volontiers les enfants. Le terrain de tennis et le terrain de pétanque sont accessibles aux fauteuils roulants.

Informations en matière d'accessibilité

Voie d'accès, entrée et accueil

La cour a été recouverte de pavés ronds. Sur le chemin menant à l'entrée vous devez passer par une rampe, courte mais raide. L'espace derrière la porte d'entrée et à côté de la poignée est quelque peu étroit, mais s'avère suffisant en pratique. Vous pouvez avoir besoin d'aide sur la rampe après avoir passé la porte d'entrée.

Passage et dénivelés

Les principaux espaces se trouvent au rez-de-chaussée. Les passages sont suffisamment larges. Vous pourriez avoir besoin d'aide pour la porte communicante qui se trouve dans une niche.

Espace de séjour / salle à manger

Il y a suffisamment d'espace pour circuler. La table est adaptée aux fauteuils roulants de manière limitée à cause de la hauteur (image 2), mais l'on vous fournira des cales pour rendre la table plus haute.

Toilettes publiques

Il n'y a pas de toilettes publiques adaptées distinctes au Druivenverblijf, mais les toilettes de la chambre adaptée ne sont jamais loin.

Chambre à coucher et salle de bains

La chambre Muscat au rez-de-chaussée est accessible et suffisamment spacieuse. Elle dispose d'un lit accessible. La salle de bains est équipée d'une douche dans laquelle il est possible d'entrer en fauteuil roulant avec un siège de douche (de 41 cm de large et 32 cm de profondeur) et une barre d'appui. Le siège est assez bas. Il y a suffisamment d'espace pour se ranger. Les toilettes sont également équipées d'une barre d'appui et disposent de suffisamment d'espace de rangement. Le lavabo est adapté aux fauteuils roulants.

Plus

Le gîte est aménagé pour les personnes souffrant d'asthme et d'allergies. Si vous en faites la demande, les allergies sont prises en compte lors du petit-déjeuner. Les personnes à mobilité réduite peuvent faire une visite guidée des vergers dans une charrette adaptée. La piscine n'est pas accessible aux fauteuils roulants.



Hoeve Jadoul: Kers **** Gingelom

Ferme carrée authentique et paisible, mais tout de même bien active, dont les étables ont été rénovées en gîtes luxueux. Des groupes de 24 personnes maximum peuvent aussi louer toute l'habitation comme logement de vacances. Les chambres sont équipées d'un bureau, d'une télévision, de fauteuils, d'un radio-réveil, d'un minibar, d'un coffre-fort et d'une connexion Wi-Fi. Elles possèdent toutes leur propre salle de bain qui est équipée d'un lavabo avec sèche-cheveux, douche ou bain et wc. Il y a une cuisine dans le séjour/salle à manger. Les deux espaces polyvalents permettent l'organisation de séminaires, de réunions ou simplement de moments de détente. La ferme accueille également volontiers les enfants. Le terrain de tennis et le terrain de pétanque sont accessibles aux fauteuils roulants.

Informations en matière d'accessibilité

Voie d'accès, entrée et accueil

La cour intérieure a été aménagée à l'aide de pavés sphériques. Vous aurez peut-être besoin d'aide pour monter la courte pente et franchir le seuil de 4 cm. L'espace derrière la porte d'entrée et à côté de la poignée est un peu juste, mais suffisant pour une utilisation pratique.

Passage et dénivelés

Les principaux espaces se situent au rez-de-chaussée. Lorsque vous vous rendez de l'espace de séjour à la chambre, il n'y a pas tellement de place pour accéder à la poignée, mais vous pouvez franchir aisément la porte.

Espace de séjour / salle à manger

L'espace de rotation est par endroits limité, mais utilisable. Il y a une table qui est bien adaptée aux fauteuils roulants (photo 2).

Toilettes publiques

Il n'y a pas de toilette publique adaptée, mais la toilette de la chambre à coucher est toujours à proximité.

Chambre à coucher et salle de bains

1 chambre accessible avec salle de bains ('Kordia'). L'espace derrière la porte de la chambre et à côté de la poignée est

légèrement limité, mais tout de même suffisant pour un usage aisé. La chambre à coucher possède deux lits d'une personne. L'espace de rotation au niveau du lit et devant la porte de la salle de bains est juste, mais utilisable. La salle de bains est équipée d'une douche aménagée pour les fauteuils roulants avec assise de douche et mains courantes (photo 3). Il y a suffisamment d'espace de rangement à côté, devant et en oblique par rapport à l'assise. La toilette est pourvue de mains courantes et il y a un espace de rangement sur le côté, devant et en oblique par rapport à la cuvette. Le lavabo est adapté aux fauteuils roulants et l'espace de circulation est suffisant.

Plus

Le gîte est aménagé pour les personnes souffrant d'asthme et d'allergies. Si vous en faites la demande, les allergies sont prises en compte lors du petit-déjeuner. Les personnes à mobilité réduite peuvent faire une visite guidée des vergers dans une charrette adaptée. La piscine n'est pas accessible aux fauteuils roulants.




Hoogstraat 34
3890 Gingelom (Vorsen)
☎ +32 477 86 70 04
✉ info@hoevejadoul.be
🌐 www.hoevejadoul.be



2



3



+SOINS
SUPPLÉMENTAIRES

Vakantieverblijf De Dielis ****

Hamont-Achel



Dielishoek 11
3930 Hamont-Achel
☎ +32 11 62 22 39
+32 498 28 31 80
✉ dedielis@telenet.be
🌐 www.dedielis.be



De Dielis est un lieu de séjour pour les groupes qui offre à chacun la possibilité de profiter de ses vacances. Installé dans un cadre paisible et verdoyant mais néanmoins tout près du centre, il offre une foule de possibilités récréatives. Les aménagements sont principalement prévus pour les personnes nécessitant des soins et conviennent parfaitement aux groupes de seniors, aux personnes ayant un handicap moteur, aux personnes polyhandicapées présentant des déficiences sévères à profondes, etc. Tous les types de soins, d'aides et d'équipements sont disponibles. Naturellement, les groupes qui n'ont pas besoin de soins sont eux aussi les bienvenus. Le jardin est équipé d'une balançoire nid d'oiseau et d'une tour de jeux accessible. Des conditions spéciales sont accordées aux groupes nécessitant des soins et comptant maximum 4 personnes.

Informations en matière d'accessibilité

Voie d'accès, entrée et accueil
Aisément accessible avec un espace de circulation suffisant.

Passage et dénivelés
Les principaux espaces se situent au rez-de-chaussée ou sont accessibles via l'ascenseur.

Salle à manger / aire multifonctionnelle
L'espace de circulation est suffisant et certaines tables sont adaptées aux fauteuils roulants. La cuisine est également bien accessible. Elle est équipée d'un évier et d'une cuisinière adaptés aux fauteuils roulants.

Toilettes publiques
Il y a un espace de rangement suffisant. Des mains courantes sont prévues.

Chambre à coucher et bloc sanitaire / salle de bains
12 chambres accessibles avec des lits d'une personne et 3 salles de bains communes. La salle de bains qui se trouve en haut est entièrement utilisable de manière autonome. Elle est équipée d'une douche aménagée pour les fauteuils roulants, d'une assise, de mains courantes et elle dispose d'un espace de rangement suffisant. En bas il y a des salles de bains de soins avec des douches adaptées et des chariots de douche, une lampe chauffante, un éclairage sensoriel, une installation musicale

et une baignoire à hauteur réglable avec un lève-personne passif mobile. Une de ces salles de bains possède même une assise de douche avec des accoudoirs et un espace de rangement suffisant. Les toilettes disposent d'un espace de rangement suffisant partout et des mains courantes sont prévues. Les lavabos sont adaptés aux fauteuils roulants.

Plus
Des soins et une assistance supplémentaires sont possibles par l'intermédiaire de services extérieurs. Des matériaux anti-allergènes sont utilisés. Il y a des indications en braille sur les boutons de l'ascenseur ainsi que des notes de couleur pour les personnes malvoyantes. Un lit à hauteur réglable, un lève-personne, des fauteuils roulants (de douche) et des chariots de douche sont disponibles. Il y a une chambre dépourvue de stimuli ainsi qu'une alarme personnelle près de chaque lit. Dans deux chambres et dans l'espace de séjour vous trouverez un display premiers secours. Pour la sécurité des personnes ayant un handicap intellectuel il y a, entre autres choses, une porte d'entrée avec une serrure à code, un jardin entièrement clôturé, des boutons de sécurité pour l'eau et le gaz, etc.





Duineweg 7
 8490 Jabbeke (Zerkegem)
 ☎ +32 472 45 03 67
 ✉ info@flockhof.be
 🌐 www.flockhof.be



Flockhof **** Jabbeke

't Flockhof est une résidence de vacances accueillante qui peut accueillir jusqu'à 8 personnes, elle est située dans le petit village bucolique de Zerkegem. Elle se trouve à cinq kilomètres de l'autoroute E40, ce qui vous permet de partir à la découverte de la région dans toutes les directions. Cet établissement de charme quatre étoiles est entièrement équipé et propose des séjours en famille et entre amis ou collègues. La formule idéale pour profiter du calme et de la nature loin du tumulte de la ville. La salle de séjour et les trois chambres disposent d'une télévision numérique à écran plat et d'une connexion Internet sans fil. 't Flockhof possède un grand parking éclairé, de larges voies d'accès illuminées et un jardin clôturé avec un agréable coin où s'asseoir. Les poules pondent chaque matin des œufs frais et aiment être caressées. Sur demande, le rez-de-chaussée peut être loué en tant que studio confortable et accessible en fauteuil roulant pour deux personnes.

Informations en matière d'accessibilité

Voie d'accès, entrée et accueil

L'entrée est aisément accessible.
 L'espace de circulation est suffisant.

Passage et dénivelés

Les principaux espaces sont situés au rez-de-chaussée. Les passages sont suffisamment larges.

Espace de séjour / salle à manger

Il y a suffisamment d'espace de circulation et il y a une table adaptée aux fauteuils roulants. La plaque de cuisson et l'évier de la cuisine sont adaptés aux fauteuils roulants et tous les appareils se trouvent à la bonne hauteur. La terrasse est accessible non pas via un seuil, mais par une porte vitrée coulissante électrique. Elle dispose en outre d'une table adaptée aux fauteuils roulants.

Toilettes publiques

Vous pouvez utiliser la toilette de la salle de bain adaptée.

Chambre à coucher et salle de bains

Il y a une chambre adaptée au rez-de-chaussée, équipée de deux lits simples réglables en hauteur et accessibles aux personnes à mobilité réduite. La salle de bains dispose d'une douche aménagée dotée d'une assise, d'un espace de rangement amplement suffisant et de barres d'appui. Les toilettes sont elles aussi dotées de beaucoup d'espace de rangement et équipées de barres d'appui. Le lavabo est adapté aux fauteuils roulants et dispose d'un robinet automatique et d'un miroir basculant.

Plus

Le jardin est clôturé. Il y a suffisamment de contrastes de couleurs pour les malvoyants. Il n'y a pas de moquette et le linge de lit et les serviettes de bains sont lavés à très haute température. Le chauffage se fait par le sol.



Vichteknokstraat 54
8540 Deerlijk
☎ +32 498 41 39 52
✉ info@hoftevoorde.be
🌐 hoftevoorde.be



Hof te Voorde **** Deerlijk

Le gîte Hof te Voorde est parfaite pour votre séjour de détente entre amis ou en famille (max. 14 personnes). Jouissant d'une situation calme, elle offre largement aux enfants de quoi se défouler : un grand jardin naturel avec une cabane, des chèvres, des lapins, un chat, des poules, une aire de jeux, un jardin de baies, un verger et des vélos pour enfants. Ce gîte met l'accent sur le temps passé ensemble : cuisiner ensemble dans la cuisine ouverte bien équipée, bien manger à la grande table en bois, rêver dans les hamacs ou bavarder au coin du feu de camp. Plusieurs randonnées pédestres et cyclistes sont à faire dans la région. Des cartes de randonnées pédestres et cyclistes sont à votre disposition dans la maison de vacances.

Informations en matière d'accessibilité

Voie d'accès, entrée et accueil

Un bon chemin vous mène de la rue et du parking à l'entrée. A l'extérieur, un petit seuil de 3 cm de haut est facilement accessible. A l'intérieur, vous avez assez d'espace.

Passage et dénivelés

Les pièces principales sont situées au rez-de-chaussée et sont facilement accessibles. Le couloir menant à la chambre mesure 120 cm de large. La double porte sur le parcours s'ouvre assez facilement.

Espace de séjour / salle à manger

Il y a suffisamment de place. Il est possible de glisser le fauteuil sous la table. La terrasse est accessible sans seuil à franchir.

Toilettes publiques

Vous utilisez les toilettes de la salle de bain adaptée.

Chambre à coucher et salle de bains

Il y a une chambre à coucher et salle de bain accessible. Pour les portes, vous disposez d'un espace de rotation de 120 cm. Il y a trois lits simples, dont au moins deux sont accessibles. La salle de bain est équipée d'une douche adaptée avec chaise de douche mobile et accoudoirs escamotables. A côté de la chaise, il y a 85 cm d'espace de mettre le fauteuil, contre 100 cm devant. Les toilettes offrent suffisamment de place pour ranger le fauteuil et sont équipées de barres d'appui. Il est possible de glisser le fauteuil sous le lavabo.



Moenstraat 10
8554 Zevegem (Sint-Denijs)
☎ +32 477 33 94 93
✉ johan.vanhemmens@telenet.be
🌐 www.hoevetoerisme.tenroodenduifhuize.be

Hoeverisme Ten Rooden Duifhuize Zevegem

Découvrez avec vos (petits-)enfants ce que nous avons à offrir dans le domaine du tourisme à la ferme et séjournez dans la ferme carrée séculaire Ten Rooden Duifhuize. Découvrez par vous-même la passion avec laquelle nous prenons soin de nos animaux et la façon dont nous abordons l'agriculture de manière durable. L'agriculteur se fera un plaisir de vous guider ! Profitez du silence et de la beauté des lieux. Détendez-vous à la campagne. Fabriquez-vous de jolis souvenirs et partez en sortie avec vos amis ou votre famille. Si vous aimez marcher et faire du vélo, arpentez les nombreux chemins tranquilles et le réseau de pistes cyclables. Achetez votre morceau de viande dans la boucherie de la ferme de notre fils Willem.

Informations en matière d'accessibilité

Voie d'accès, entrée et accueil

Vous pouvez vous rendre en voiture directement à la terrasse de la maison de vacances accessible et vous y garer. Vous évitez ainsi les chemins non pavés et les pavés du domaine. L'entrée est facilement accessible, bien que l'espace à côté de la poignée de porte à l'intérieur soit limité.

Passage et dénivelés

Toutes les chambres sont situées au rez-de-chaussée et sont facilement accessibles.

Espace de séjour / salle à manger

Le salon et la salle à manger sont très spacieux et disposent d'une table et d'un plan de travail adaptés aux fauteuils roulants. La terrasse est accessible sans seuil.

Toilettes publiques

Vous utilisez les toilettes dans la salle de bains adaptée. Les toilettes offrent suffisamment d'espace et sont équipées de barres d'appui.

Chambre à coucher et salle de bains

La chambre est adaptée et se compose de deux lits simples qui peuvent être placés l'un contre l'autre. Un côté est accessible en fauteuil roulant. Dans la salle de bains, vous trouverez une douche de plain-pied avec un siège de douche à accoudoirs rabattables et suffisamment d'espace (100 cm pour le siège de douche). Le lavabo est adapté aux fauteuils roulants, mais de façon limitée en profondeur.





Poeldries 2

8552 Zwevegem (Moen)

+32 491 39 60 86

info@trimaarzate.be

www.vakantiewoningtrimaarzate.be



2



3

Vakantiewoning Trimaarzate **** Zwevegem

La maison Trimaarzate est une maison de vacances située à Moen, dans la commune de Zwevegem, avec une capacité de 16 personnes. Cette nouvelle construction se situe le long du canal Bossuit-Courtrai. Elle se trouve en plein cœur de la ceinture verte entre la Lys et l'Escaut et de ses paysages vallonnés de champs, de prairies, d'arbres et de forêts. Séjourner à Trimaarzate, c'est profiter de paysages somptueux et se reposer.

Informations en matière d'accessibilité

Voie d'accès, entrée et accueil

Le logement dispose d'un grand parking pour 10 voitures, situé juste devant. L'espace de stationnement situé sur le chemin d'accès est composé de klinkers unis. Le chemin d'accès fait 110 cm de large et est plat. Le seuil de l'entrée mesure 10 cm. Le seuil est surmonté d'un court plan incliné. Il n'y a donc pas d'espace de rangement plat devant la porte d'entrée.

Passage et dénivelés

Au rez-de-chaussée, il y a partout une largeur de passage et un espace de circulation suffisants.

Espace de séjour / salle à manger

L'espace de vie est spacieux. Vous trouverez une table adaptée aux fauteuils roulants.

Toilettes publiques

Le logement dispose également d'une toilette commune adaptée dans le hall d'entrée avec suffisamment d'espace et 2 barres d'appui rabattables.


Chambre à coucher et salle de bains

2 chambres sont accessibles en fauteuil roulant (2 personnes et 6 personnes) avec chacune une salle de bain adaptée au rez-de-chaussée. L'espace de rotation au niveau de la porte de la chambre est juste. Le lit est

assez haut. Au niveau de la porte de la salle de bain, l'espace disponible à côté du verrou est limité. Les salles de bain disposent d'une douche aménagée dotée d'une assise amovible et de barres d'appui. Un espace suffisant est disponible. Le lavabo est adapté aux fauteuils roulants.

Plus

L'établissement est équipé d'un lit réglable en hauteur avec potence. Un lève-personne actif et passif est également disponible. L'exploitante est infirmière indépendante et peut assurer les soins nécessaires. Un service de garde peut également être organisé pour la personne qui nécessite des soins moyennant paiement. Des contrastes de couleurs ont été prévus pour les personnes malvoyantes. Le domaine qui entoure la maison peut être entièrement fermé. Aucune moquette n'a été installée afin d'éviter les allergies. Les chiens d'assistance et autres chiens appartenant aux personnes en situation de handicap ou à leur aidant proche sont les bienvenus moyennant paiement. Un monte-escalier permet d'accéder à l'étage. La résidence est également reconnue pour l'accueil de personnes autistes.



MAISONS DE VACANCES

+SOINS
SUPPLÉMENTAIRES

Lappersfort *** Diksmuide



En optant pour la Résidence Lappersfort (10 personnes), vous pourrez loger dans le poumon du Westhoek. Cette résidence est adaptée aux familles et aux groupes qui aiment passer des vacances dans un cadre convivial. 8 personnes peuvent dormir dans la maison où se trouve la chambre du patient, et 2 personnes peuvent dormir dans le coin « champ », dans une roulotte. Des soins sur mesure sont également disponibles. Sur place, vous pourrez profiter du verger, de nombreux coins de repos, du jardin de cueillette et de la jolie mare. Vous pouvez également organiser une fête avec vos amis ou votre famille à la façon des Boeboeks de Marc De Bel (de petits héros de bande dessinée qui logent dans le jardin), en décorant le jardin avec des matériaux naturels, de l'argile, du sable, des copeaux de bois, du sable, etc. La maison peut être louée avec le loft André situé sur le côté de Lappersfort (deux personnes). Chacun des bâtiments dispose de sa propre entrée. On se retrouve donc avec une sorte de « maison kangourou », en lien avec les propriétaires.

Informations en matière d'accessibilité

Voie d'accès, entrée et accueil
Aisément accessible aux personnes à mobilité réduite, l'endroit offre un espace suffisant pour circuler.

Passage et dénivelés
Les principaux espaces sont situés au rez-de-chaussée. Les couloirs sont suffisamment larges.

Espace de séjour / salle à manger
L'endroit offre un espace suffisant pour circuler et une table est suffisamment élevée pour permettre d'y installer des fauteuils roulants.

Toilettes publiques
L'établissement ne compte pas de toilettes communes adaptées, mais les toilettes de la salle de bains accessible aux personnes en fauteuil roulant sont proches. Il y a une chaise de bain que vous pouvez glisser par-dessus la toilette et utiliser comme chaise percée.

Chambre à coucher et salle de bains
La chambre du rez-de-chaussée est accessible et dispose d'un lit accessible à hauteur réglable ainsi qu'un lit pliant à côté (image 2). Aucun espace n'est prévu à côté du loquet de la porte de la chambre et de la salle de bains. Une assistance sera peut-être requise. Immédiatement derrière la porte de la salle de bains se trouve un espace de rotation de 120 cm. L'espace est globalement suffisant. La salle

de bains est équipée d'une douche accessible aux fauteuils roulants dotée d'une chaise de bain (avec ou sans roues) réglable, d'une assise et d'une barre d'appui. Elle offre un espace suffisant, tout comme les toilettes, qui sont équipées de deux barres d'appui. Le lavabo est accessible aux personnes en fauteuil roulant (photo 3).

Plus
L'établissement est équipé d'un lit réglable en hauteur avec potence. Un lève-personne actif et passif est également disponible. L'exploitante est infirmière indépendante et peut assurer les soins nécessaires. Un service de garde peut également être organisé pour la personne qui nécessite des soins moyennant paiement. Des contrastes de couleurs ont été prévus pour les personnes malvoyantes. Le domaine qui entoure la maison peut être entièrement fermé. Aucune moquette n'a été installée afin d'éviter les allergies. Les chiens d'assistance et autres chiens appartenant aux personnes en situation de handicap ou à leur aidant proche sont les bienvenus moyennant paiement. Un monte-escalier permet d'accéder à l'étage. La résidence est également reconnue pour l'accueil de personnes autistes.

Moerestraat 34a
8600 Diksmuide (Leke)
☎ +32 498 69 30 68
✉ lucmarina@telenet.be
🌐 www.lappersfort.com





Kronevoordestraat 16
8610 Kortemark (Handzame)
☎ +32 495 77 95 74
✉ hello@water-land.be
🌐 www.water-land.be



2



3

Domein Waterland - Barn***** Kortemark

Une ancienne grange a été transformée en résidence de luxe avec tous les aménagements nécessaires pour un maximum de 12 personnes. Vous séjournerez dans un jardin de parc avec une vue sur le magnifique environnement. Profitez d'une expérience complète grâce à la formule « tafel en bed » (littéralement « table et lit »).

Informations en matière d'accessibilité

Voie d'accès, entrée et accueil

Vous pouvez vous garer dans la cour intérieure. Le chemin d'accès et l'entrée sont facilement accessibles. La porte avec pompe automatique est un peu lourde à ouvrir sans aide.

Passage et dénivelés

Les pièces principales se trouvent au rez-de-chaussée. La porte (coupe-feu) de la salle commune est assez lourde et mesure 82 cm de large.

Espace de séjour / salle à manger

Il y a suffisamment d'espace. Il y a une table adaptée aux fauteuils roulants. La terrasse est accessible sans seuil.

Toilettes publiques

Vous avez accès aux toilettes de la salle de bains adaptée. Elles offrent suffisamment d'espace et sont équipées de barres d'appui.

Chambre à coucher et salle de bains

Il y a une chambre accessible avec salle de bains. La porte a une largeur de 80 cm. D'un côté du lit double haut, vous avez suffisamment d'espace de rotation. La spacieuse salle de bains est équipée d'une douche adaptée aux fauteuils roulants avec une chaise de douche mobile avec des accoudoirs amovibles. Il y a également un siège fixe plus petit avec des barres d'appui. Le lavabo est mobile et dispose d'un miroir réglable.



Oude Kapellesteenweg 18

8690 Alveringem

+32 58 28 81 09

+32 474 94 28 62

info@briesland.be

www.briesland.be

Vakantiehoeve Briesland *** Alveringem

Ferme rénovée dans l'un des coins les plus paisibles des polders du Veurne-Ambacht, à 15 km de la côte. Les enfants pourront se défouler à l'intérieur ou à l'extérieur avec une flopée de jouets. Ils pourront également donner un coup de main à la ferme. Il y a un grand living avec un foyer ouvert et un coin-salon confortable. C'est la maîtresse des lieux, Jocelyne, qui est aux fourneaux. Si vous souhaitez cuisiner vous-même vos petits plats, vous pouvez louer l'ensemble de l'habitation. Une bonne idée pour les groupes de toutes tailles.

Informations en matière d'accessibilité

Voie d'accès, entrée et accueil

La porte se trouve un peu dans un renforcement. Pour le reste, les pièces sont aisément accessibles, et l'espace de circulation est suffisant.

Passage et dénivelés

Les zones principales se situent au rez-de-chaussée. Le couloir qui mène à la salle à manger et à l'espace de séjour fait 108 cm de large.

Espace de séjour / salle à manger

Accès via une petite plateforme fortement inclinée. L'espace de circulation est suffisant. Certaines tables sont adaptées aux fauteuils roulants.

Toilettes publiques

Il n'y a pas de toilettes publiques adaptées mais la chambre à coucher avec toilette

adaptée se trouve tout près au rez-de-chaussée.

Chambre à coucher et salle de bains

1 chambre accessible (Easy Corner à Vijverzicht) (photo 2) avec 4 lits d'une personne et avec salle de bains adaptée. Vous avez derrière la porte de la chambre 108 cm d'espace de rotation. Douche aménagée pour les fauteuils roulants, avec chaise de douche avec accoudoirs détachables (pas sur le photo). La toilette est pourvue de mains courantes et le lavabo est adapté aux fauteuils roulants.

Plus

L'étang de baignade est accessible en passant par l'herbe. Il n'y a pas d'équipements pour aller dans l'eau.





Oostveldhoeve **** Beernem



Tinhoutstraat 51
8730 Beernem (Oedelem)
☎ +32 50 79 16 10
✉ info@oostveldhoeve.be
🌐 www.oostveldhoeve.be



Cette ancienne ferme a été entièrement rénovée en 2008 et est pourvue de tout le confort moderne. La grande ferme de 350 m² peut accueillir jusqu'à 18 personnes et compte 7 chambres à coucher. Le respect du caractère authentique et le soin apporté au choix des couleurs et des matériaux vous garantiront un séjour inoubliable dans cette agréable maison à la campagne. Le beau jardin et le pré (5000 m² au total), la vue dégagée sur les champs et les pâturages ainsi que l'ambiance rurale créent une oasis de calme et de silence. L'emplacement central dans l'arrière-pays de Bruges forme le point de départ idéal pour des vacances au calme ou au programme bien chargé en toute sérénité.

Informations en matière d'accessibilité

Voie d'accès, entrée et accueil

Aisément accessible aux personnes à mobilité réduite. Le parking et la voie d'accès depuis la rue sont en graviers, mais vous pouvez descendre de la voiture à hauteur d'un chemin en dur menant à l'entrée. L'espace pour circuler derrière la porte d'entrée est restreint, mais praticable.

Passage et dénivelés

Les principaux espaces sont situés au rez-de-chaussée. La plupart des couloirs sont suffisamment larges, mais la porte menant du hall d'entrée aux autres pièces ne mesure que 83 cm de largeur.

Espace de séjour / salle à manger

L'endroit offre un espace suffisant pour circuler et une table est suffisamment élevée pour permettre d'y installer des fauteuils roulants. La hauteur sous la table est cependant limitée à 65 cm. Dans la cuisine, l'espace pour circuler entre certains appareils est restreint, mais la pièce compte tout de même un espace de rotation suffisant (photo 2). La terrasse (photo 1) est accessible par un plan incliné réduit mais abrupt et par une porte de 84 cm de largeur.

Toilettes publiques

La porte des toilettes mesure 83 cm de largeur. Elles sont suffisamment spacieuse. La barre d'appui fixée au mur est quelque peu éloignée, mais les toilettes sont également équipée d'une barre d'appui amovible pouvant être placée ou déplacée selon vos besoins.

Chambre à coucher et salle de bains

La chambre au rez-de-chaussée est accessible aux personnes à mobilité réduite et compte deux lits d'une personne, dont un adapté. La porte de la salle de bains mesure 82 cm de largeur. La salle de bains est équipée d'une douche accessible aux fauteuils roulants dotée d'un siège (35 cm de largeur et 27 cm de profondeur) et offre un espace suffisant. La barre d'appui fixée au mur est éloignée (photo 3), mais la salle de bains est également équipée d'une barre d'appui amovible pouvant être placée ou déplacée selon vos besoins. Le lavabo est accessible aux personnes en fauteuil roulant, mais est quelque peu haut. L'espace pour circuler près du lavabo est étroit, mais praticable.



Komenseweg 88
8902 Ypres (Hollebeke)

+32 57 20 26 42

info@depalingbeekhoeve.be

www.depalingbeekhoeve.be



2



3

De Palingbeekhoeve *** Ypres

Cette ancienne ferme avec des animaux de la ferme se trouve au coeur de la Flandre occidentale, plus précisément à Hollebeke, un petit village paisible pas loin d'Ypres. Vous y découvrirez toutes les richesses de la ferme et le calme et la quiétude de la nature. C'est le lieu de séjour idéal pour les cyclistes, les promeneurs et les bons vivants. Le lieu de vacances se compose de 4 logements avec vue sur le vaste domaine provincial De Palingbeek et De Vierlingen. Le logement De Linde est celui qui est accessible.

Informations en matière d'accessibilité

Voie d'accès, entrée et accueil

L'entrée est raide et est constituée en partie de gravier et de pavés. L'appartement est facilement accessible depuis le parking. Le passage du petit seuil de 3 cm est facilité par un passe-seuil métallique. De Linde et les espaces communs sont bien accessibles. L'espace de circulation est suffisant partout.

Passage et dénivelés

Les principaux espaces se situent au rez-de-chaussée. Les passages sont suffisamment larges partout.

Espace de séjour / salle à manger

Espace de circulation suffisant partout. Il y a une table qui est adaptée aux fauteuils roulants.

Toilettes publiques

Il y a un espace de rangement suffisant sur le côté, devant et en oblique par rapport à la toilette. Des mains courantes sont prévues.

Chambre à coucher et salle de bains

La chambre à coucher possède 3 lits réglables en hauteur (photo 2). La salle de bains est équipée d'une douche aménagée pour les fauteuils roulants avec un espace de rangement suffisant et un fauteuil roulant de douche avec des accoudoirs escamotables (photo 3). Il y a suffisamment d'espace de rangement à côté et en oblique par rapport à la cuvette. Juste devant la toilette, vous disposez de 90 cm d'espace de rangement. La toilette est équipée de mains courantes. Le lavabo est adapté aux fauteuils roulants et il y a suffisamment d'espace de circulation.

Plus

Des dispositions ont été prises pour les personnes ayant d'asthme et d'allergies: les tissus d'ameublement dans la chambre sont anti-allergènes.



Eendepoelstraat 2
8954 Heuvelland (Westouter)
☎ +32 494 85 90 01
✉ info@akkernest.be
🌐 www.akkernest.be



2



3

Akkernest ***** Heuvelland

Lovée au milieu du magnifique paysage verdoyant du Heuvelland, la maison de vacances 5 étoiles Akkernest vous accueille dans un havre de paix et de tranquillité. Akkernest est accessible en fauteuil roulant depuis le parking jusqu'au jardin et c'est le lieu de séjour parfait pour les grandes familles, les groupes d'amis et les entreprises.

Informations en matière d'accessibilité

Voie d'accès, entrée et accueil

Facilement accessible. Espace de circulation suffisant.

Passage et dénivelés

Toutes les pièces se trouvent au rez-de-chaussée et sont facilement accessibles.

Espace de séjour / salle à manger

La zone de circulation dans la salle du petit-déjeuner et dans le coin salon est adéquate. La table permet d'accueillir des personnes en fauteuil roulant. La cuisine dispose d'un plan de travail approprié pour une personne en fauteuil roulant. La terrasse est de plein-pied et dispose également d'une table appropriée pour les personnes en fauteuil roulant.

Toilettes publiques

Vous avez suffisamment d'espace pour votre fauteuil roulant et de

barres d'appui dans les toilettes spacieuses à côté du salon.

Chambre à coucher et salle de bains

Les 6 chambres d'hôtes sont spacieuses et disposent de suffisamment d'espace au niveau des portes, à côté du lit et dans la salle de bain. Chaque chambre dispose de 2 lits d'une personne accessibles. Deux chambres ont une salle de bains entièrement aménagée pour les personnes en fauteuil roulant avec une douche de plein-pied, un siège, des barres d'appui et suffisamment d'espace pour votre fauteuil roulant. Les toilettes sont suffisamment spacieuses pour votre fauteuil roulant et disposent de barres d'appui. Il n'y a pas de sièges ni de barres d'appui dans les autres salles de bain. Les lavabos sont tous accessibles en fauteuil roulant.



Schomminkelstraat 26
8954 Heuvelland (Westouter)

+32 57 44 42 86
+32 477 37 10 33

info@vhrodeberg.be
www.vhrodeberg.be



2



3

Vakantiehoeve Rodeberg *** Heuvelland

La ferme de vacances Rodeberg est une ferme moderne restaurée située sur le flanc du Rodeberg, à 100 m du bois de Hellegat. Vous pouvez y séjourner dans un logement de vacances d'une capacité de 24 personnes, disposant d'un spacieux espace de séjour et d'une cuisine bien équipée. La terrasse ensoleillée est l'endroit idéal pour organiser un barbecue. De plus, cette terrasse jouit d'un panorama magnifique.

Informations en matière d'accessibilité

Voie d'accès, entrée et accueil

Le logement dispose d'un grand parking en asphalte situé devant l'entrée. Le site dispose de deux places de parking adaptées. Le sous-sol du parking est légèrement incliné. Une légère pente vous emmène jusqu'à la porte et la porte se trouve dans une niche. Vous aurez donc peut-être besoin d'aide.

Passage et dénivelés

Tous les espaces se situent au rez-de-chaussée et le passage d'accès à la salle à manger et aux chambres fait 1,3 m de large.

Espace de séjour / salle à manger

L'espace de circulation est suffisant mais les tables ne sont que partiellement adaptées aux fauteuils roulants (65 cm de haut).

Toilettes publiques

Vous pouvez utiliser la toilette adaptée de la salle de bain de la chambre accessible.

Chambre à coucher et salle de bains

1 chambre accessible avec 2 lits d'une personne (dont 1 est accessible) et 1 lit superposé. Si nécessaire, l'établissement peut retirer un lit pour offrir plus d'espace. Vous y trouverez une douche accessible aux fauteuils roulants dotée d'un siège mobile, d'accoudoirs escamotables et d'un espace suffisant. La toilette offre un espace de rangement suffisant et des mains courantes. Le lavabo est adapté aux fauteuils roulants.



Oosthoekstraat 1
8954 Heuveland (Kemmel)
☎ +32 485 46 11 34
✉ info@oosthoeve.be
🌐 oosthoeve.be



Oosthoeve - Loft **** Heuveland

L'ancien hangar a été démolé et transformé en un tout nouveau loft pouvant accueillir 12 personnes. Il dispose d'un coin salon spacieux avec TV et radio et d'une cuisine équipée d'un lave-vaisselle, four, micro-ondes et frigo. Les 6 chambres disposent chacune de leur propre salle de bain avec douche à l'italienne, lavabo et toilettes. L'une de ces chambres est située au rez-de-chaussée. Il a obtenu le label d'accessibilité et est équipé de tout le confort pour les personnes handicapées. Le loft est situé à la campagne avec vue sur le mont Kemmel. Il est équipé d'une grande terrasse avec jardin entièrement clôturé et d'une tour de jeux pour enfants.

Informations en matière d'accessibilité

Voie d'accès, entrée et accueil

Il y a un parking devant la maison de vacances. Le parking réservé est indiqué par un autocollant sur la façade. Le sol asphalté est bien praticable. Le chemin d'accès est plat et sans seuil depuis le parking jusqu'à l'entrée de l'habitation. Les visiteurs entrent dans le hall d'entrée de la maison de vacances sans seuil par une large porte coulissante légère.

Passage et dénivelés

Les espaces au rez-de-chaussée, dont la chambre et la salle de bain adaptées, sont facilement accessibles. Les chambres à l'étage ne sont accessibles que par les escaliers.

Espace de séjour / salle à manger

L'espace de vie est aménagé de manière accessible avec une table adaptée aux fauteuils roulants et suffisamment d'espace dans le coin salon. Le plan de travail,

les armoires et appareils dans la partie cuisine ne sont pas adaptés aux fauteuils roulants. La terrasse, avec un revêtement de clinkers, est accessible sans seuil.

Toilettes publiques

Il y a une toilette supplémentaire (non adaptée) près de la pièce à vivre. L'utilisateur de fauteuil roulant peut utiliser la toilette adaptée dans la salle de bain de la chambre d'hôtes adaptée.

Chambre à coucher et salle de bains

La chambre d'hôtes adaptée est spacieuse et dispose de suffisamment d'espace au niveau des portes, à côté du lit et dans la salle de bain. La chambre dispose d'une salle de bain entièrement accessible aux fauteuils roulants avec douche, toilettes et lavabo adapté aux fauteuils roulants. Celle-ci est équipée de barres d'appui et d'un siège de douche.



Beverhoutstraat 35
8020 Oostkamp

+32 497 54 35 29

info@huizedemeersen.be

www.huizedemeersen.be

Huize De Meersen **** Oostkamp

Huize De Meersen a été construite dans l'optique d'une tranquillité absolue. Et quel meilleur endroit que juste à côté du domaine naturel De Meersen, entouré de prairies et de champs. À seulement 6 km du centre de Bruges. Un ancien hangar a été transformé en une spacieuse maison de vacances 4 étoiles. En plus d'un total de 5 chambres familiales et chambres pour deux personnes, chacune avec sa propre salle de bain et une salle de bain séparée pour les personnes à mobilité réduite, notre maison de vacances offre également un espace repas et détente spacieux, des coins jeux, 2 grandes terrasses, une mezzanine pour profiter de la télévision ou pour discuter, une grande cuisine industrielle avec toutes les commodités... et ce pour 20 personnes. L'endroit parfait pour un week-end en famille ! Le confort est notre priorité absolue. À la Huize De Meersen, vous ne devez penser à rien. Juste à passer du bon temps ensemble.

Informations en matière d'accessibilité

Voie d'accès, entrée et accueil

Le logement dispose d'un grand parking. Le sol est réalisé en dolomite. Le sentier d'accès, également en dolomite est suffisamment large et ne dispose pas de seuil. L'entrée de la maison est suffisamment large et accessible aux personnes à mobilité réduite. Le revêtement devant l'entrée est en dalles.

Passage et dénivelés

Toute la maison dispose d'une largeur de passage suffisante au rez-de-chaussée. Vous pouvez accéder à la chambre accessible depuis le hall d'entrée. La salle de bain adaptée est située près du hall d'entrée.

Espace de séjour / salle à manger

Depuis l'entrée, vous pouvez accéder directement à l'espace de vie avec cuisine ouverte via le hall d'entrée. Le plan de travail et les appareils de la cuisine ne sont pas adaptés aux fauteuils roulants. L'espace de circulation est suffisant. La terrasse avec table de jardin adaptée aux fauteuils roulants est accessible sans seuil.

Toilettes publiques

Il y a 2 toilettes séparées près du hall d'entrée. Un utilisateur de fauteuil roulant peut utiliser les toilettes dans la salle de bain adaptée près du hall d'entrée.

Chambre à coucher et salle de bains

La chambre accessible avec salle de bain (non adaptée) est située au rez-de-chaussée et facilement accessible. L'espace de circulation est suffisant. Un utilisateur de fauteuil roulant peut utiliser la salle de bain commune adaptée. La salle de bain spacieuse est équipée d'une douche sans seuil, d'un lavabo adapté aux fauteuils roulants et de WC avec barres d'appui. Un siège de douche rabattable fixe est prévu avec accoudoirs rabattables.

Plus

Les animaux domestiques ne sont pas admis. Les couettes et les oreillers sont antiacariens.





In 't Genot ***** Poperinge



Haringestraat 46
8972 Poperinge
(Roesbrugge-Haringe)

+32 476 48 07 94
+32 478 38 71 22

info@intgenot.be
www.intgenot.be



In 't Genot est une maison de vacances campagnarde sur un terrain de 1100 m² situé entre Roesbrugge et Haringe, des communes de la ville de Poperinge. La maison donne sur les champs et se trouve à proximité de la frontière française. Les cyclistes et les promeneurs y vivent des vacances idéales grâce aux nombreux parcours cyclistes et promenades dans les environs. La maison de vacances peut accueillir 14 adultes et 2 bébés. Au rez-de-chaussée, il y a 4 chambres à coucher avec douche et lavabo, dont 1 est accessible en fauteuil roulant. À l'étage supérieur, une des chambres avec douche dispose d'un jacuzzi. Il y a une grande cuisine américaine avec une longue table. Le magnifique jardin dispose d'un coin barbecue couvert et offre une vue imprenable.

Informations en matière d'accessibilité

Voie d'accès, entrée et accueil

Vous éviterez le parking et ses cailloux en vous garant sur la rue devant la maison. Vous aurez peut-être besoin d'un peu d'aide pour grimper la pente qui mène à la porte d'entrée, mais l'entrée est facilement accessible et il y a suffisamment d'espace de circulation.

Passage et dénivelés

Les pièces principales se trouvent au rez-de-chaussée et sont facilement accessibles.

Espace de séjour / salle à manger

Il y a une zone de circulation suffisante dans la salle à manger et dans le coin salon. La table permet d'accueillir des personnes en fauteuil roulant.

Toilettes publiques

Il n'y a pas de toilettes adaptées communes. Vous pouvez utiliser la toilette de la salle de bains adaptée.

Chambre à coucher et salle de bains

Au rez-de-chaussée, il y a une chambre à coucher accessible en fauteuil roulant avec un lit de deux personnes. Pour aller à la salle de bains, l'espace derrière le lit est un peu limité. L'espace de manœuvre devant la porte de la salle de bains est aussi un peu juste, mais acceptable. La salle de bains avec douche de plein-pied est pourvue d'un siège, de barres d'appui relevables et dispose de suffisamment d'espace pour votre fauteuil roulant. Dans les toilettes, il y a aussi suffisamment d'espace pour votre fauteuil roulant et des barres d'appui. Le lavabo est facilement accessible en fauteuil roulant.



Moerkerkestraat 4
8630 Veurne

+32 473 97 45 30

hello@lacompagniedesmoeres.be

www.lacompagniedesmoeres.be



La Compagnie des Moères **** Veurne

À deux pas de la côte, à 2 km de la frontière française, les maisons de vacances 4* de la Compagnie des Moères offrent un lieu très spacieux pour profiter sur place de la nature, de la vue imprenable sur les champs, des arbres, des oiseaux, du soleil couchant... La maison de vacances pour 12 personnes offre un hébergement adapté et a été aménagée avec beaucoup de soin et de beaux matériaux. Un brasero, une terrasse couverte, un terrain de pétanque et un barbecue viennent compléter votre séjour. Un bon point de départ pour des excursions dans le nord du Westhoek et à la côte. Idéal pour les familles et les groupes d'amis, pour les entreprises et les organisations à la recherche d'une expérience inoubliable. Un pur moment de plaisir !

Informations en matière d'accessibilité

Voie d'accès, entrée et accueil

Une voie asphaltée est disponible à côté du chemin d'accès en pavés convexes. Vous traversez le seuil (8 cm) à l'entrée à l'aide d'une plaque métallique.

Passage et dénivelés

La largeur de passage entre l'espace de vie et les chambres est limitée à 95 cm. Il y a suffisamment d'espace au niveau des chambres.

Espace de séjour / salle à manger

L'espace de circulation est suffisant. Le mobilier est mobile. La table est adaptée de manière limitée aux fauteuils roulants.

Toilettes publiques

Vous pouvez utiliser les toilettes de la salle de bain adaptée.

Chambre à coucher et salle de bains

Il y a 1 chambre accessible pour 2 personnes au rez-de-chaussée (2 lits simples ou 1 lit double au choix).

Il y a suffisamment d'espace de circulation dans la chambre d'un côté du lit. La salle de bain dispose d'une douche sans seuil avec siège rabattable et accoudoirs, lavabo adapté aux fauteuils roulants et WC avec barres d'appui.

Plus

Vous avez accès à un vélo-taxi, un pousse-pousse électrique pour un conducteur avec 2 passagers (petit marchepied, réservez à l'avance en fonction des disponibilités). Les chambres sont aménagées avec soin pour les personnes souffrant d'asthme et d'allergies : matelas, draps, couettes et oreillers sont antiallergiques et antiacariens. Les chambres du rez-de-chaussée sont sans moquette (ou amovible sur demande) et les chambres à l'étage disposent d'un revêtement antiallergique.



Myrthe's Huisje Veurne

Avekapelle, au centre du Westhoek, est le point de départ idéal pour des excursions vers le littoral belge, la France ou la Flandre zélandaise. Il existe de nombreuses pistes cyclables et/ou itinéraires balisés. Les randonneurs peuvent également se laisser tenter par la magnifique région des polders ou par l'une des nombreuses et merveilleuses réserves naturelles de la côte. La maison de vacances est adaptée aux besoins des personnes en fauteuil roulant afin que chacun puisse profiter de son séjour sans souci !



Avekapellestraat 5
8630 Avekapelle (Veurne)
☎ +32 475 91 15 85
✉ info@myrtheshuisje.be
🌐 www.myrtheshuisje.be



Informations en matière d'accessibilité

Voie d'accès, entrée et accueil

La maison de vacances dispose de places de parking spacieuses et est facilement accessible par un large sentier en béton. L'entrée de la maison est suffisamment large et accessible aux personnes à mobilité réduite.

Passage et dénivelés

Les équipements nécessaires pour les utilisateurs de fauteuils roulants se trouvent au rez-de-chaussée. Vous pouvez rejoindre la chambre accessible depuis l'espace de vie.

Espace de séjour / salle à manger

Depuis l'entrée, vous arrivez directement dans l'espace de vie avec cuisine. L'espace de circulation est suffisant partout. Le logement est également équipé d'une table adaptée aux fauteuils roulants. La surface de cuisson et l'évier ne sont pas adaptés aux fauteuils

roulants. Les appareils et les armoires se trouvent à hauteur de travail et sont accessibles. La terrasse est accessible sans qu'il faille franchir de seuil.

Toilettes publiques

Il y a une toilette séparée et non adaptée près de l'espace de vie. Un utilisateur de fauteuil roulant peut utiliser les toilettes de la salle de bain située à proximité des chambres.

Chambre à coucher et salle de bains

La chambre accessible avec salle de bain adaptée est située au rez-de-chaussée et facilement accessible. L'espace de circulation est suffisant. La salle de bain spacieuse est équipée d'une douche sans seuil, d'un lavabo adapté aux fauteuils roulants et de WC avec barres d'appui.



Elzendamme 14
 8640 Oostvleteren (Vleteren)
 ☎ +32 473 23 27 06
 ✉ stef.landuyt@telenet.be
 🌐 www.elzendamme.be



Elzendamme ***** Vleteren

Elzendamme est une maison de vacances cinq étoiles à Vleteren, située au cœur du Westhoek, près de l'Yser et de l'Eversambos. À un quart d'heure de route des villes culturelles d'Ypres, Poperinge, Dixmude et Furnes. À deux pas de la côte. Idéal pour faire du vélo ou de la marche. Ou tout simplement pour profiter du jardin fermé pendant que les enfants se défoulent sur les jeux en plein air ou avec les animaux de basse-cour. La maison est aménagée pour les familles ou groupes d'amis jusqu'à 28 personnes et compte 8 chambres et 5 salles de douche. Au rez-de-chaussée se trouve la chambre accessible pour 2 personnes, avec salle de bain adaptée attenante.

Informations en matière d'accessibilité

Voie d'accès, entrée et accueil

Il y a un parking privé à l'arrière du bâtiment, d'où vous pouvez rejoindre l'entrée par la terrasse presque sans seuil. Il est possible de rouler en voiture jusqu'à proximité de la terrasse pour monter et descendre facilement en fauteuil roulant. Au niveau de la porte d'entrée se trouve un petit seuil qui est surmonté d'un plan incliné.

Passage et dénivelés

Au rez-de-chaussée, la cuisine ouverte, l'espace de vie et la chambre à coucher accessibles sont dotés de grands passages.

Espace de séjour / salle à manger

Le coin salon, la cuisine et la salle à manger se trouvent dans un grand espace ouvert. Il y a suffisamment d'espace de circulation, ainsi qu'une table adaptée aux fauteuils roulants. La terrasse est accessible. Il y a une longue table adaptée aux fauteuils

roulants. Une rampe permet d'accéder à la terrasse inférieure à l'abri du vent et à l'espace extérieur couvert avec barbecue.

Chambre à coucher et salle de bains

Les toilettes des visiteurs ne sont pas adaptées, mais vous pouvez utiliser les toilettes adaptées de la chambre accessible au rez-de-chaussée.

Chambre à coucher et salle de bains

Dans la chambre accessible, il y a suffisamment d'espace de circulation au niveau des portes, du lit et dans la salle de bain. Elle est équipée de deux lits simples. La douche est ouverte et sans seuil avec chaise de douche avec accoudoirs rabattables et le lavabo est adapté aux fauteuils roulants. Les toilettes offrent un espace suffisant et sont équipées de barres d'appui.



Huis van Silvie ***** Ardoois



Egensestraat 39
8851 Ardoois
☎ +32 471 55 27 93
✉ info@silvie.house
🌐 www.silvie.house



Huis van Silvie est une maison de vacances chaleureuse qui a été entièrement rénovée récemment. Avec ses 4 chambres et 4 salles de bain, la maison peut accueillir 12 personnes. La décoration élégante et confortable de la maison vous offre tout pour un séjour inoubliable dans l'arrière-pays brugeois. À votre arrivée, il est possible de se garer gratuitement sur le domaine, nos lits sont déjà faits et le linge de bain et de cuisine est déjà prêt. Vos vacances peuvent commencer immédiatement ! Les vastes panoramas autour de la maison dégagent un sentiment de vacances instantané et offrent beaucoup d'espace et de tranquillité. Ici, les enfants peuvent pleinement profiter. La cour, avec son fournil et sa grange rénovés de manière traditionnelle, est un endroit idéal pour se détendre. Le soir, faites chauffer le barbecue et discutez pendant des heures au coin du feu. Passez un séjour au calme à Huis van Silvie et créez de beaux moments avec vos meilleurs amis ou votre famille.

Informations en matière d'accessibilité

Voie d'accès, entrée et accueil

Huis van Silvie dispose d'un grand parking. La maison est facilement accessible par un large sentier en clinkers. L'entrée de la maison est suffisamment large et accessible aux personnes à mobilité réduite.

Passage et dénivelés

Les couloirs et passages dans l'habitation sont suffisamment larges. Vous pouvez rejoindre la chambre accessible depuis l'espace de vie. Les chambres à l'étage sont uniquement accessibles par les escaliers. Les équipements nécessaires pour les utilisateurs de fauteuils roulants se trouvent au rez-de-chaussée.

Espace de séjour / salle à manger

Depuis le hall d'entrée, vous arrivez dans l'espace de vie avec cuisine. Le logement est également équipé d'une table adaptée aux fauteuils roulants. Les appareils de cuisine ne sont

pas adaptés aux fauteuils roulants. L'espace de circulation est suffisant partout. La terrasse avec table de jardin adaptée aux fauteuils roulants est accessible sans seuil via une porte coulissante.

Toilettes publiques

Il y a une toilette séparée près de l'espace de vie. Un utilisateur de fauteuil roulant peut utiliser les toilettes de la salle de bain située à proximité des chambres.

Chambre à coucher et salle de bains


La chambre accessible avec salle de bain adaptée est située au rez-de-chaussée et facilement accessible. Il y a suffisamment d'espace de circulation au niveau de la porte, du lit et de l'armoire. La salle de bain spacieuse est équipée d'une douche sans seuil, d'un lavabo adapté aux fauteuils roulants et d'une toilette avec barres d'appui. Une chaise de douche est disponible.



+SOINS
SUPPLÉMENTAIRES



Neerstraat 180
9112 Sint-Niklaas (Sinaai)
☎ +32 473 89 63 70
✉ info@hoeve-oswald.be
🌐 www.hoeve-oswald.be



Hoeve Oswald **** Sint-Niklaas

Hoeve Oswald est un gîte cosy pour 24 personnes situé au vert, à Sinaai, près de Saint-Nicolas. Cet endroit flambant neuf accueille les familles, les mouvements de jeunesse, les clubs de sport, les écoles, le tourisme social, les seniors, les personnes en situation de handicap physique ou mental, etc. Bref, tout le monde est le bienvenu ! Cet établissement durable et familial dispose d'une cuisine entièrement équipée, d'un espace de vie avec feu ouvert et bar, d'une salle à manger conviviale et d'un espace détente avec home-cinéma. Depuis la terrasse, vous profiterez d'une vue sur des champs et des prairies occupées par des vaches. Dans le joli jardin se trouve un emplacement pour feu de camp, un chemin accessible et de petits animaux.

Informations en matière d'accessibilité

Voie d'accès, entrée et accueil

L'entrée est aisément accessible. L'espace de circulation est suffisant.

Passage et dénivelés

La plupart des chambres et salles de bain sont situées au rez-de-chaussée. L'étage, où se trouvent le salon et la salle à manger, est accessible par ascenseur. Les passages sont suffisamment larges.

Espace de séjour / salle à manger

Il y a suffisamment d'espace de circulation, ainsi qu'une table bien adaptée aux fauteuils roulants. La terrasse est également accessible. La cuisine dispose d'un plan de travail abaissé et partiellement adapté aux fauteuils roulants.

Toilettes publiques

Les toilettes disposent toutes de suffisamment d'espace de rangement et de barres d'appui.

Chambre à coucher et salle de bains

Les 7 chambres sont toutes accessibles aux personnes à mobilité réduite. Elles disposent au total de 13 lits simples

accessibles. Les 5 chambres du bas sont dotées d'une salle de bains privative. Les 2 chambres de l'étage partagent une salle de bains. Toutes les salles de bains disposent d'une douche aménagée dotée d'une assise, de suffisamment d'espace de rangement et de barres d'appui. 3 chambres possèdent aussi une baignoire. Vous trouverez chaque fois une toilette avec suffisamment d'espace de rangement et des barres d'appui. Les lavabos sont adaptés aux fauteuils roulants.

Plus

L'aménagement est adapté aux personnes ayant des problèmes d'asthme et d'allergie : il n'y a ni moquette ni revêtements d'ameublement en tissu, et le système de ventilation est pourvu de filtres à pollen. Si vous avez besoin de soins spécifiques, comme des soins infirmiers, médicaux ou kinésithérapeutiques, l'établissement vous aidera volontiers (sur demande). Des lits réglables en hauteur, des lève-personnes et d'autres équipements peuvent être loués auprès de la boutique.



Onkerzelestraat 280
9500 Grammont

+32 54 41 63 24

gavers@oost-vlaanderen.be

www.degavers.be

www.campingdegavers.be

Provinciaal Domein De Gavers **** - Grammont

Entre les pentes des Ardennes flamandes et les paysages plats de la vallée de la Dendre se trouve ce domaine récréatif polyvalent proposant des gîtes pour 4, 6 et 8 personnes. La maison de vacances n°6 est accessible aux personnes à mobilité réduite. Vous pourrez faire du sport et vous détendre sur le lac de Gavermeer avec sa plage de sable et son aire de jeux aquatiques peu profonde. Vos enfants pourront s'amuser dans la forêt des jeux et dans le village des jeux, équipés de toboggans, de trampolines, etc. Plaisir garanti aussi bien pour les petits que pour les grands dans le Gaversbad : une zone qui propose piscines, toboggan et jacuzzi. Le camping est, lui aussi, accessible aux personnes à mobilité réduite.

Informations en matière d'accessibilité

Voie d'accès, entrée et accueil

Bien accessible via un plan incliné qui mène au chemin d'accès en bois (photo 1). Espace de circulation et de rangement un peu juste derrière la porte d'entrée du gîte, mais utilisable.

Passage et dénivelés

Les principaux espaces se situent au rez-de-chaussée. Dans la cuisine et entre les meubles, l'espace de circulation est juste par endroits, mais vous pouvez circuler et il est possible de déplacer les meubles.

Espace de séjour / salle à manger

L'espace de circulation est juste (voir ci-dessus). Vous trouverez une table tout juste adaptée aux fauteuils roulants (photo 2).

Toilettes publiques

Il n'y a pas de toilette publique adaptée, mais la toilette de la salle de bains est toujours à proximité.

Chambre à coucher et salle de bains
1 chambre accessible avec salle de

bains. Espace de circulation et de rangement un peu juste derrière les portes, mais utilisable. L'espace à côté du lit fait 120 cm de large. La salle de bains possède une douche aménagée pour les fauteuils roulants avec une chaise de douche équipée d'accoudoirs escamotables (photo 3) et l'espace de rangement est suffisant (80 cm à côté de la chaise). La toilette est pourvue de mains courantes et il y a un espace de rangement suffisant sur le côté, devant et en oblique par rapport à la cuvette. Le lavabo est adapté aux fauteuils roulants. L'espace de circulation est un peu juste, mais suffit pour utiliser la salle de bains.

Plus

Un chemin pavé mène à la ligne d'eau de l'étang de baignade. La piscine est également accessible sans seuil. Il y a un lève-personne de piscine.



2

3



Borstekouter 49
9630 Zwalm (Roborst)

+32 55 49 96 51
+32 474 46 39 58

schoon.leven@skynet.be
www.schoonleven.net



't Schoon Leven Zwalm

Cette ferme transformée se situe dans le village classé de Zwalm, près des waterkersgrachten ('canaux de cresson'). Les cyclistes et les marcheurs trouveront dans la région un vaste choix de circuits de randonnée à faire à pied et à vélo. Les chambres sont aménagées avec goût et ont chacune leur propre salle de bains. Depuis la terrasse sur le toit, vous avez une vue sur le splendide jardin.

Informations en matière d'accessibilité

Voie d'accès, entrée et accueil

Se trouve sur une route pavée assez raide, mais il y a des emplacements de parking avec un revêtement en briques pleines et la voie d'accès est aisément accessible. L'espace de circulation est suffisant partout.

Passage et dénivelés

Les principaux espaces se situent au rez-de-chaussée. Les passages sont suffisamment larges partout.

Espace de séjour / salle à manger

L'espace de circulation est juste derrière la porte qui mène à la salle de petit-déjeuner, mais est suffisant pour une utilisation pratique. Certaines tables sont adaptées aux fauteuils roulants.

Toilettes publiques

Il n'y a pas de toilette publique adaptée, mais la toilette de la salle de bains est toujours à proximité.

Chambre à coucher et salle de bains

1 chambre accessible avec salle de bains (numéro 1) (photo 2). L'espace de circulation et de rangement est limité par endroits, mais est suffisant. La salle de bains comporte une douche aménagée pour les fauteuils roulants avec un fauteuil roulant de douche (photo 3). Il y a aussi une assise de douche, mais sans mains courantes et avec un espace de rangement limité. La toilette est pourvue de mains courantes et il y a un espace de rangement sur le côté, devant et en oblique par rapport à la cuvette. Le lavabo est adapté aux fauteuils roulants et l'espace de circulation est suffisant.

Plus

Des dispositions ont été prises pour les personnes ayant d'asthme et d'allergies: les draps sont anti-allergènes.



© Lisa Bilterijst

+SOINS
 SUPPLÉMENTAIRES

De Kleppe Brakel

À la recherche d'un séjour accessible, à un prix avantageux, dans la nature et à proximité des animaux, avec une offre d'activités adaptées ? Chez De Kleppe, vous êtes à la bonne adresse. Si vous avez besoin de soins supplémentaires, vous pouvez utiliser gratuitement les dispositifs de soins nécessaires. Le logement travaille également en collaboration avec un réseau de soins et de santé très fiable. De Kleppe se compose de deux hébergements destinés aux groupes, que vous pouvez louer ensemble ou séparément, et qui peuvent accueillir un total de 43 (15+28) personnes. Deux logements plus petits avec entrée séparée (de 4 à 6 p. et de 6 à 8 p.) peuvent également être loués en même temps que les deux grands hébergements. Au total, nous avons donc pas moins de 57 lits. L'atout majeur de De Kleppe est sans aucun doute son beau jardin d'expérience, dans lequel on retrouve une ferme pédagogique. Découvrez des activités avec les animaux, utilisez le traditionnel four à bois pour préparer vous-même des pizzas ou profitez simplement du jardin et de la nature. La région propose également de nombreuses excursions et activités accessibles.

Informations en matière d'accessibilité

Voie d'accès, entrée et accueil

Les 4 logements possèdent chacun une entrée accessible et sont reliés entre eux.

Passage et dénivelés

Les principaux espaces sont situés au rez-de-chaussée ou sont accessibles en ascenseur (le bouton d'appel est situé dans le coin). Les passages sont suffisamment larges (140 cm à l'étage supérieur du Kleine Kleppe).

Espace de séjour / salle à manger

Suffisamment larges avec de tables adaptées. Les cuisines sont eux-aussi adaptées.

Toilettes publiques

Toutes les toilettes adaptées disposent de suffisamment d'espace et de barres d'appui.

Chambre à coucher / salle de bains

Grote Kleppe : 13 chambres, dont 10 sont accessibles. Parmi celles-ci, 9 disposent d'une douche aménagée, 4 de toilettes individuelles et 2 sont aménagées en tant que salle de soins haut de gamme. Vous y trouverez également 3 espaces sanitaires communs avec douche et toilette. Kleine Kleppe : 2 chambres doubles et 11 chambres d'une personne, dont 10 sont accessibles et 3 sont dépourvues de

stimuli. Toutes les chambres disposent d'un ou plusieurs lavabos adaptés et une chambre possède une douche privative. Il y a 4 salles de bains adaptées équipées d'une toilette et d'une douche adaptées. Mini-Kleppe 1 et Mini-Kleppe 2 : chacun 2 chambres doubles accessibles ainsi qu'une salle de bains adaptée. Au total, les chambres comptent 40 lits accessibles, dont 13 sont réglables en hauteur.

Plus

Des lits réglables en hauteur sont disponibles. Vous pouvez aussi utiliser gratuitement un lève-personne, un système d'appel mobile, des brancards de douche et d'autres équipements (sur demande). Des soins (infirmiers) sont disponibles sur demande. Il y a des adaptations pour les personnes ayant une déficience visuelle et les personnes atteintes de TSA. Les matériaux sont adaptés aux personnes ayant des problèmes d'asthme et d'allergie. Grâce à un système d'aspiration il y a le moins de poussière possible. Le jardin interactif est entièrement clôturé. Il y a une salle de repos et un espace multisensoriel.



Everbeekplaats 4
 9660 Brakel (Everbeek)
 ☎ +32 55 42 37 53
 ✉ info@dekleppe.be
 🌐 www.dekleppe.be



© Lisa Bilterijst



© Andre Amys



Tonnestraat 2
9667 Horebeke
(Sint-Maria-Horebeke)

+32 485 17 92 07

vhmolenzicht@telenet.be

www.vierkantshoevemolenzicht.be



2



3

Vierkantshoeve Molenzicht **** Horebeke

Cette authentique ferme carrée rénovée est un merveilleux endroit pour se détendre et se ressourcer dans les belles Ardennes flamandes. Cette résidence de vacances peut accueillir 10 personnes et dispose de 4 chambres et 4 salles de bain. La maison au rez-de-chaussée est bien meublée avec un salon confortable, une cuisine équipée, 2 salles de bain et 2 chambres, dont la chambre accessible « La Binnenhofkamer ». Cette partie du logement peut accueillir 4 personnes. La cour intérieure, la terrasse à côté du potager et la grange polyvalente invitent à la détente pour un moment agréable. Vierkantshoeve Molenzicht est synonyme de paix et d'intimité. Le logement est à chaque fois loué à un seul groupe, soit l'appartement au 1er étage, soit l'habitation au rez-de-chaussée, soit une combinaison des deux. L'établissement possède non seulement le label décerné aux logements qui répondent aux attentes des cyclotouristes, mais est aussi adapté aux enfants.

Informations en matière d'accessibilité

Voie d'accès, entrée et accueil

Une partie de la voie d'accès fait 90 cm de large. Ce chemin plat vous permet d'éviter les pavés de la cour intérieure. Vous aurez peut-être besoin d'aide pour monter la pente qui mène à l'entrée. L'espace de rangement et de rotation disponible derrière la porte est juste, mais utilisable.

Passage et dénivelés

Les principaux espaces sont situés au rez-de-chaussée. Les passages sont suffisamment larges.

Espace de séjour / salle à manger

Il y a suffisamment d'espace de circulation et il y a une table adaptée aux fauteuils roulants. Si nécessaire, il est possible de la surélever à l'aide de blocs.

Toilettes publiques

Il n'y a pas de toilettes communes séparées, mais celle de la salle de bains adaptée est située tout près.

Chambre à coucher et salle de bains

La chambre 1 est facilement accessible et dispose de deux lits simples dont un est accessible. Si vous trouvez que le lit est trop haut, vous pouvez demander à ce qu'il soit abaissé. La porte fait 84 cm de large et l'espace pour mettre le fauteuil à côté de la poignée de la porte est juste. La grande salle de bain dispose d'une douche aménagée dotée d'une assise, de suffisamment d'espace pour mettre le fauteuil et de barres d'appui. Les toilettes sont aussi équipées de barres d'appui et dispose de suffisamment d'espace pour ranger le fauteuil. Le lavabo est adapté aux fauteuils roulants.



Hof ter Heidje ***** Maarkedal

Notre Hof ter Heidje est une ferme carrée du 18e siècle située à Maarkedal. Elle a été récemment rénovée et est équipée de tout le confort. Il s'agit d'un hébergement idéal, que ce soit pour les familles, les amis, les associations ou encore les entreprises... qui souhaitent profiter de la splendide nature des Ardennes flamandes ou s'imprégner d'un peu de culture dans les villes voisines.

Informations en matière d'accessibilité

Voie d'accès, entrée et accueil

Il n'y a pas d'aire de stationnement spécialement adaptée, mais il est possible de monter en voiture jusqu'au parking. Le chemin d'accès de 50 m de dénivelé est aménagé en pavés et en dalles de gazon. Vous pouvez conduire votre voiture jusqu'au bout du chemin. On accède à la maison de nuit directement depuis le salon par un plan incliné, ou depuis l'extérieur par une porte d'entrée séparée. Le chemin est accessible aux fauteuils roulants, suffisamment large et pavé. La porte d'entrée de la maison de vacances est suffisamment large et accessible aux fauteuils roulants. Seule la poignée de la porte ne tient pas bien en main. Il en va de même pour la porte d'entrée séparée du bâtiment de nuit.

Passage et dénivelés

La pente douce de 5 m de long vous fait passer du bâtiment de jour au bâtiment de nuit. Il est préférable de laisser les 2 portes de l'itinéraire ouvertes pour compenser le manque d'espace de manœuvre plat devant et à côté des portes. Le couloir menant à la chambre adaptée est assez étroit (109 cm de large) sur une longueur de plus de 3 m. La chambre adaptée est située au rez-de-chaussée.

Salle à manger / aire multifonctionnelle

La grande salle de séjour est un espace ouvert avec un coin salon, un coin repas et une cuisine. Les longues tables à manger, surtout au milieu, sont faciles à déplacer. Il y a également suffisamment d'espace pour manœuvrer entre le coin salon, le coin repas

et la cuisine. Dans la cuisine elle-même, l'espace est très limité. La terrasse commune près du salon est accessible aux fauteuils roulants, suffisamment spacieuse et pavée d'une longue table (partiellement) pour fauteuils roulants. La grande cour est aménagée en dolomite.

Toilettes publiques

Cette maison de vacances n'est équipée de sanitaires que dans les chambres. Il n'y a pas de sanitaires communs dans l'espace de vie.

Chambre à coucher et bloc sanitaire / salle de bains

La chambre 2 est adaptée aux personnes en fauteuil roulant. La porte de la chambre est assez large mais l'espace derrière la porte est limité. Il y a suffisamment d'espace sur un côté à côté du lit double. La salle de bains attenante est très spacieuse et comporte une douche sans obstacle. La douche et le lavabo sont équipés de robinets à levier. Les toilettes et le siège de la douche sont tous deux équipés de barres d'appui, mais le siège de la douche est éloigné du robinet, ce qui peut rendre son utilisation difficile. Un fauteuil roulant de douche est disponible pour y remédier. Les petites terrasses pavées près des chambres ne sont pas accessibles aux fauteuils roulants en raison du haut rebord sous les fenêtres.

Plus

Aucune des chambres n'est recouverte de moquette. Dans les chambres 3 et 4, les animaux domestiques ne sont pas autorisés, elles conviennent aux personnes souffrant d'allergies.



Heidje 11

9681 Maarkedal

+32 476 35 64 46

info@hofterheidje.be

www.hofterheidje.be





Op 't Roth ***** Oudenaarde

Bienvenue dans notre maison de vacances pour 12 personnes au milieu de la nature avec vue sur l'Escaut. Elle est composée d'un espace de vie spacieux parfait pour se réunir en famille ou entre amis. La terrasse couverte permet la préparation d'un délicieux repas au barbecue. Le jardin dispose d'une piscine et d'un château gonflable pour encore plus de plaisir. Pendant les jours de pluie, vous pourrez vous réchauffer dans le sauna, jouer au billard, regarder un film sur le vidéoprojecteur ou jouer à des jeux de société dans le grand espace de vie. Vous vous trouvez au cœur des Ardennes flamandes qui offrent de nombreuses possibilités de sorties adaptées aux fauteuils roulants: randonnées, promenades à vélo, parcs d'aventure ou culture. Il y en a pour tous les goûts !



Rothstraat 2
9700 Oudenaarde
☎ +32 486 35 68 68
✉ welkom@optroth.be
🌐 www.optroth.be

Informations en matière d'accessibilité

Voie d'accès, entrée et accueil

Les hébergements disposent d'un parking privé. 1 place de parking adaptée est prévue. Les chemins d'accès est en gravier.

Passage et dénivelés

L'espace de circulation et la largeur de passage sont suffisants.

Espace de séjour / salle à manger

L'espace commun se compose d'une cuisine ouverte, d'un salon, d'une salle à manger, d'une terrasse et d'une salle de divertissement. Le plan de travail de la cuisine n'est pas adapté aux fauteuils roulants. La table dans la salle à manger est adaptée aux fauteuils roulants de manière limitée. Un seuil gêne l'accès à la terrasse.

Toilettes publiques

Près de l'espace de vie, une toilette commune adaptée est prévue avec 2 barres d'appui et un lavabo adapté aux fauteuils roulants de manière

limitée.

Chambre à coucher et salle de bains

La maison dispose de 4 chambres dont une est adaptée pour un utilisateur de fauteuil roulant. La chambre d'hôtes Wilg est située à côté de l'espace commun et accessible par le chemin d'accès. La chambre d'hôtes est spacieuse et dispose d'une salle de bain adaptée. Le lavabo est adapté aux fauteuils roulants de manière limitée, la douche est équipée d'un siège de douche et d'un support fixe et rabattable. 2 barres d'appui sont prévues aux toilettes.

Plus

Il y a une piscine (sans lève-personnes) et un sauna. Le sauna n'est pas accessible en fauteuil roulant en raison de la présence d'1 marche.





Abalona Flats ***** Dendermonde



Abalona se trouve à 3 km de la Grand-Place de Termonde. Termonde, mieux connue sous le nom de ville de Ros Beiaard, est une ville pleine de patrimoine, de culture séculaire et d'agréables restaurants. Sa situation centrale entre Alost, Saint-Nicolas, Gand, Anvers, Bruxelles et Malines rend un long séjour encore plus attrayant. Le combo idéal : après une visite animée de la ville, détendez-vous dans le cadre paisible et verdoyant d'Abalona.

Koebosstraat 60A
9200 Dendermonde
☎ +32 474 51 38 23
✉ info@abalona.be
🌐 www.abalona.be

Informations en matière d'accessibilité

Voie d'accès, entrée et accueil

L'hôtel dispose d'un garage souterrain avec un parking adapté réservé. L'appartement est accessible depuis le garage souterrain avec un ascenseur spacieux. Le chemin d'accès est suffisamment large et sans seuil. Les propriétaires sont là pour vous guider du garage à l'appartement. La porte d'entrée de l'appartement 4 (l'appartement accessible au rez-de-chaussée) a une largeur de passage suffisante, est sans seuil et dispose d'un espace de circulation suffisant à l'avant et à l'arrière.

Espace de séjour / salle à manger

L'espace de vie, de restauration et de cuisine se trouve dans un espace ouvert, confortable et lumineux. L'espace de circulation est suffisant et le mobilier est mobile. Le logement est également équipé d'une table adaptée aux fauteuils roulants.

Toilettes publiques

Vous pouvez utiliser les toilettes de la salle de bain adaptée.

Chambre à coucher et salle de bains

Dans la chambre, les deux lits simples peuvent être déplacés selon vos besoins. La salle de bain est spacieuse et bien équipée d'une douche avec siège de douche avec barres d'appui, d'une toilette avec barres d'appui et d'un lavabo adapté aux fauteuils roulants.



**+SOINS**
SUPPLÉMENTAIRES

Zorgverblijf Hooidonk Zandhoven

La maison de soins Zorgverblijf Hooidonk est une destination de vacances idéale, qui vous permet de profiter de vacances agréables tout en bénéficiant de soins médicaux. On retrouve dans cette maison de soins une atmosphère familiale où l'hospitalité, la sécurité et un encadrement professionnel par des experts occupent une place centrale. Vous serez entouré de médecins, d'infirmiers et d'assistants paramédicaux qui vous apporteront toute l'aide nécessaire. Vous serez gâté et pourrez profiter de délicieux repas adaptés à tous les régimes. Des bénévoles assurent l'organisation des différentes activités de loisirs proposées. Avec un vélo pour fauteuil roulant, un pousse-pousse électrique ou un vélo duo, vous pouvez vous rendre dans le parc de 12 hectares en compagnie d'un bénévole. Vous pourrez également visiter les environs en passant par le réseau de pistes cyclables qui parcourt la région. Le parcours « Pluk-je-Geluk » (« Saisis ta chance ») proposé dans le parc de la maison de soins vous met au défi et vous propose de travailler à votre propre bonheur au travers de petits défis.

Informations en matière d'accessibilité

Voie d'accès, entrée et accueil

Aisément accessible. L'espace de circulation est suffisant partout. Le comptoir de la réception comporte une partie qui est adaptée aux fauteuils roulants.

Passage et dénivelés

Les principaux espaces se situent au rez-de-chaussée ou sont aisément accessibles via l'ascenseur.

Salle à manger / aire multifonctionnelle

Tant dans le restaurant que dans l'aire multifonctionnelle 'Boskant', l'espace de circulation est suffisant et il y a des tables adaptées aux fauteuils roulants. Dans le restaurant, la largeur libre de la table est de 77 cm, la profondeur libre sous la table est de 55 cm.

Toilettes publiques

Il y a un espace de rangement suffisant sur le côté, devant et en oblique par rapport à la toilette qui se trouve près du Kapitel et de la pédicure. Des mains courantes sont prévues.

Chambre à coucher et bloc sanitaire / salle de bains

44 chambres accessibles avec salle de bains (photo 3) dans l'aile A (au total 88 lits accessibles, la chambre A015 est décrite ici). L'espace devant et derrière les portes et à côté de la poignée est un peu plus juste, mais suffisant pour un usage aisé. La salle de bains est équipée d'une douche

aménagée pour les fauteuils roulants avec assise de douche amovible (34 x 34 cm) et une main courante. L'espace de rangement à côté et en oblique par rapport à l'assise est suffisant, mais est limité devant à 68 cm. Un fauteuil roulant de douche est toutefois également disponible. Il y a un espace de rangement suffisant sur le côté, devant (109 cm) et en oblique par rapport à la toilette. Des mains courantes sont prévues. La profondeur libre en dessous du lavabo dans ce type de chambres est de 26 cm, la hauteur libre de 60 cm. Il y a d'autres chambres qui sont équipées de lavabos mieux adaptés aux fauteuils roulants. Selon vos besoins, on vous proposera un certain type de chambre.

Plus

Pendant votre séjour, vous pouvez compter sur une prise en charge professionnelle après un entretien de bienvenue. Du personnel soignant et infirmier sont présents jour et nuit. Outre des lits réglables en hauteur, des lève-personne, des fauteuils roulants de douche, etc., des scooters sont également mis à disposition pour se promener dans le parc accessible. Dans l'aile A il n'y a pas de tapis et les tissus d'ameublement sont anti-allergènes. Les personnes ayant un handicap intellectuel sont également les bienvenues.



Langestraat 170
2240 Zandhoven

+32 3 320 28 11

info@hooidonk.be

www.cm-zorgverblijven.be





+SOINS
SUPPLÉMENTAIRES

Hoeve Genemeer Beringen

C'est au cœur du magnifique écrin de verdure de Beverlo que se cache Hoeve Genemeer, qui se niche au pied du terril. Un endroit baigné dans une atmosphère chaleureuse, où fuir l'effervescence de la journée et vous ressourcer.



Genemeerstraat 163
3581 Beringen (Beverlo)

+32 467 01 17 65

info@hoevegenemeer.be

www.hoevegenemeer.be



2



3

Informations en matière d'accessibilité

Voie d'accès, entrée et accueil

Le parking est en gravier. A l'entrée, il y a une zone pavée.

Passage et dénivelés

Toutes les chambres sont situées au rez-de-chaussée. Les passages sont suffisamment larges.

Salle à manger / aire multifonctionnelle

Vous disposez de suffisamment d'espace pour circuler et les tables sont adaptées aux fauteuils roulants. La cuisine est facilement accessible : une partie du plan de travail est adaptée.

Toilettes publiques

Mieux vaut utiliser les toilettes de la salle de bains de soins commune et de la chambre adaptée.

Chambre à coucher et bloc sanitaire / salle de bains

Il y a cinq chambres allant de 3 à 6 personnes. Dans chaque chambre il y a un lit réglable électriquement, ainsi qu'un lit double et un lit superposé. Toutes les salles de bain sont séparées des chambres par des parois coulissantes mobiles qui peuvent être déplacées en fonction des besoins de l'hôte. La zone de douche est trop petite pour pouvoir être utilisée de manière autonome, mais

un brancard de douche, une chaise de douche et une chaise roulante pour douche sont à votre disposition. Les toilettes sont équipées de barres d'appui et disposent de suffisamment d'espace pour mettre le fauteuil. Le lavabo est adapté aux fauteuils roulants de manière limitée (71 cm de largeur libre). Vous trouverez dans le couloir une salle de bain de soins commune équipée d'une baignoire réglable en hauteur, d'un bain à remous, de deux lève-personnes et de deux brancards de douche. Les toilettes sont également dotées de suffisamment d'espace pour mettre le fauteuil et de barres d'appui, mais celles-ci sont plutôt courtes et ont été installées en hauteur.

Plus

Des soins sont disponibles via des services extérieurs. Des substances antiallergiques sont utilisées. D'autres allergies peuvent également être prises en compte sur demande. Il y a également un vélo électrique pour deux et pour les fauteuils roulants. Le jardin est entièrement accessible par des chemins en briques. Chaque chambre dispose d'une terrasse ensoleillée accessible sans seuil.



Schoolstraat 13

3680 Maaseik (Opoeteren)

+32 487 36 31 11

+32 487 90 67 37

info@hetdorpshuys.be

www.hetdorpshuys.eu

Guesthouse Het Dorpshuys Opoeteren

L'ancienne maison communale d'Opoeteren a été transformée en une charmante maison de vacances (maximum X personnes) avec X chambres aménagées dans le luxe et le confort. Entourée du Parc National de la Haute Campine, notre maison de vacances bien équipée 't Dorpshuys est un lieu de séjour idéal pour profiter de la vie et vous détendre au cœur de la nature. Le rez-de-chaussée (où l'on retrouve X chambres pour X personnes) et la terrasse ensoleillée sur 3 niveaux ont été aménagées de façon à pouvoir accueillir les personnes en fauteuil roulant. Un emplacement de parking accessible aux personnes à mobilité réduite est également disponible près de l'entrée du bâtiment.

Informations en matière d'accessibilité

Voie d'accès, entrée et accueil

Aisément accessible et espace de circulation suffisant.

Passage et dénivelés

Les principaux espaces se situent au rez-de-chaussée et sont aisément accessibles.

Salle à manger / aire multifonctionnelle

L'espace de rangement derrière la porte est assez réduit mais l'espace est suffisant ailleurs. Les tables ne sont que partiellement adaptées aux fauteuils roulants.

Toilettes publiques

L'espace derrière la porte est assez réduit mais utilisable. Il y a un espace de rangement suffisant sur le côté, devant et en oblique par rapport à la toilette. Des mains courantes sont prévues.

Chambre à coucher et bloc sanitaire / salle de bains

1 chambre accessible avec salle de bain au rez-de-chaussée. Lit accessible d'un côté avec espace de rotation suffisant. C'est devant la porte de la salle de bain que vous disposez du moins d'espace pour tourner, même si la porte coulissante permet toutefois de rentrer plus facilement dans la salle de bain. Douche accessible aux fauteuils roulants avec assise de douche et mains courantes. Il y a un espace de rangement suffisant sur le côté, devant et en oblique par rapport à l'assise. La toilette est également pourvue de mains courantes et l'espace de rangement est suffisant (97 cm devant la toilette). Le lavabo est adapté aux fauteuils roulants.

Plus

Des dispositions ont été prises pour les personnes ayant d'asthme et d'allergies : les matelas et oreillers sont anti-allergènes.



2



3



Mariahovelaan 2
9881 Bellem

+32 475 72 76 56

info@kasteelbellem.com

www.bellemcastle.com



Kasteel Bellem Aalter

Au Kasteel Bellem, logez dans un château historique et ses dépendances, et détendez-vous dans son joli domaine. Les dépendances sont accessibles et disposent d'une vaste salle polyvalente et de cuisines. Vous logerez ici au moins deux nuits.

Informations en matière d'accessibilité

Voie d'accès, entrée et accueil

L'arrivée au portail d'entrée est revêtue de petits pavés qui créent une surface irrégulière. Le reste du chemin d'accès est praticable. À l'entrée, l'idéal est que quelqu'un vous ouvre la double porte. Les espaces sont suffisants pour circuler.

Passage et dénivelés

Les principaux espaces se situent au rez-de-chaussée ou sont accessibles par l'ascenseur. La plupart des passages sont suffisamment larges. Les couloirs à l'étage peuvent être plus étroits en certains endroits mais sans toutefois empêcher le passage.

Chambre à coucher / salle de bains

L'espace de circulation est suffisant et les tables sont adaptées aux fauteuils roulants.

Toilettes publiques

La toilette dispose de suffisamment d'espace et de mains courantes.

Chambre à coucher et bloc sanitaire / salle de bains

4 chambres accessibles avec salle de bain : 2 chambres single et 2 chambres doubles. Chacune dispose d'un lit accessible. Les salles de bain sont équipées d'une douche accessible aux fauteuils roulants avec petit siège, mains courantes et suffisamment d'espace. Les lavabos sont partiellement adaptés aux fauteuils roulants.

Plus

L'ascenseur dispose de boutons avec marquage braille et d'un signal sonore et visuel. Il n'y a aucune moquette nulle part.





De Lilse Bergen **** Lille

De Lilse Bergen est un superbe parc de loisirs doté d'un camping 4 étoiles au milieu de la verdure. Les enfants joueront dans cet immense terrain de jeu et dans le bassin de jeu et autour avant même que vous ne soyez installés. Ou alors vous les trouverez peut être sur le terrain de mini-golf ou sur un pédalo. Il y a une zone bambins pour les plus jeunes enfants, avec un équipement de jeu adapté à leur âge. Il y a en outre des infrastructures de qualité ainsi que des terrains de jeu pour le mini-foot, le tennis, le basket-ball, le volley, le tennis de table, la pétanque, Après toute cette action vous pouvez profiter du calme du camping, qui respire la tranquillité.



Strandweg 6
2275 Lille
☎ +32 14 55 79 01
✉ info@lilsebergen.be
🌐 www.delilsebergen.be



Informations en matière d'accessibilité

Voie d'accès, entrée et accueil

Vous avez suffisamment d'espace à côté des barrières pour passer avec votre fauteuil roulant. Présence d'un petit seuil de 3 cm au niveau de la porte de la réception, mais aisément accessible grâce à des portes coulissantes automatiques, avec un espace suffisant pour circuler. Il est possible de glisser le fauteuil sous une partie surbaissée du comptoir.

Sentiers

Les chemins principaux sont suffisamment larges et revêtus. Les sentiers de traverse sont pour la plupart faits de terre damée et sont relativement bien praticables. Vous aurez peut-être besoin d'un peu d'aide par endroits.

Emplacements

Les emplacements font généralement 100 m² et sont bien accessibles.


Bloc sanitaire

Bloc 1: Douche aménagée pour les fauteuils roulants avec assise de douche (34 x 28 cm) et mains courantes. Il y a suffisamment d'espace de rangement à côté, devant et en oblique par rapport à l'assise de douche. Le robinet est peut-être un

peu trop éloigné de l'assise. La toilette est également pourvue de mains courantes et l'espace de rangement est suffisant. Le lavabo est adapté aux fauteuils roulants et l'espace de circulation est largement suffisant. **Bloc 2:** L'espace de rangement à côté de la poignée de la porte de la douche et de la toilette est un peu juste à cause du renforcement, mais certainement utilisable. Il y a une douche aménagée pour les fauteuils roulants avec une assise de douche (45 x 33 cm), des mains courantes et un espace de rangement suffisant (photo 3). La toilette est également pourvue de mains courantes et l'espace de rangement est suffisant. Le lavabo est adapté aux fauteuils roulants bien qu'il ne fasse que 48 cm de profondeur. Il y a aussi un évier qui est adapté aux fauteuils roulants dans la pièce pour faire la vaisselle.

Plus

Par un chemin pavé, vous pouvez également vous déplacer facilement dans l'enceinte du domaine. Il n'y a pas de liaison pavée entre la plage et l'étang de baignade.



Provinciaal Recreatiedomein Zilvermeer **** - Mol

Ce camping vert est connu pour son caractère familial et convivial pour les enfants et est reconnu comme camping quatre étoiles. Vous y trouverez des sanitaires modernes, un magasin, des tavernes-restaurants, un centre de sport aquatique et le port de Zilvermeerhaven. Voici un petit aperçu de l'offre du domaine : une piscine naturelle avec un nouveau toboggan aquatique, une plage de sable, une pelouse de bronzage, des aires de jeux, des pédalos, des bateaux à rames, des go-karts, des minicars électriques et des vélos en location. Le minigolf est en outre accessible en fauteuil roulant. Le Zilvermeer a obtenu un certificat Clé verte. On y trouve également deux bungalows labellisés A+. Le reste du camping a obtenu un label A.

Informations en matière d'accessibilité

Voie d'accès, entrée et accueil

Une courte rampe vous emmène jusqu'à la porte, mais comme la porte s'ouvre automatiquement ce n'est pas un problème. Il y a suffisamment d'espace pour circuler.

Sentiers

Les chemins sont suffisamment larges et revêtus.

Emplacements

Les emplacements font généralement entre 100 et 150 m² et sont bien accessibles via les chemins asphaltés. Possibilité de garer sa voiture proche des emplacements.

Bloc sanitaire

Les blocs jumeaux Centre et Sud sont les plus accessibles. Il y a 2 salles de bains adaptées par bloc, dont la salle de bains 1 est la plus spacieuse. L'espace de circulation devant la porte fait 106 x 150 cm, et la porte fait 79 cm de largeur. La douche est aménagée pour les fauteuils roulants, avec assise de douche et main courante. Espace de rangement suffisant sur le côté et en oblique par rapport à l'assise. Juste devant l'assise, vous disposez de 103 cm. La toilette est elle aussi pourvue d'un espace de rangement suffisant sur le côté et en oblique, mais l'emplacement du lavabo empêche tout rangement juste devant (photo

3). Des mains courantes sont prévues. Le lavabo est adapté aux fauteuils roulants.

Maisons de vacances

Les 2 logements de vacances (photo 2) sont confortablement accessibles. Il y a partout un espace de rangement et de circulation amplement suffisant. La table à manger est adaptée aux fauteuils roulants. La toilette est pourvue de mains courantes et dispose d'un espace de rangement suffisant. Il y a 2 chambres à coucher par bungalow avec 6 lits sur roulettes qui sont réglables en hauteur. La salle de bains possède une douche aménagée pour les fauteuils roulants avec une assise équipée d'accoudoirs et un fauteuil roulant de douche. Le lavabo est adapté aux fauteuils roulants. Dans la cuisine, il y a une partie pour cuisiner et faire la vaisselle qui est adaptée aux fauteuils roulants.

Plus

Il n'y a pas de tapis et les matelas sont anti-allergènes. Il y a des contrastes visuels. Il y a un chemin pavé autour de la plage. Un bout de chemin mène à la plage, mais pas à l'eau. Il n'y a pas d'équipements pour aller dans l'eau. L'étang de pêche dispose d'une jetée accessible.



Zilvermeerlaan 2
2400 Mol
+32 14 82 95 00
info@zilvermeer.be
www.zilvermeer.be





Houtum 39
2460 Kasterlee
☎ +32 14 85 92 16
✉ info@campinghoutum.be
🌐 www.campinghoutum.be



Houtum **** Kasterlee

Un séjour inoubliable... Nous essayons de concrétiser cette promesse à chaque fois, pour tout le monde. Depuis 1975, le Camping Houtum est reconnu comme étant l'endroit calme et verdoyant par excellence en Campine pour se reposer et profiter de la nature. Chez nous, vous dormez littéralement au cœur de la nature ! Que vous veniez avec votre caravane, votre mobile-home ou votre tente, que vous louiez un chalet ou que vous logiez dans votre propre « chez-vous », vous pourrez toujours profiter du sentiment de liberté qu'offre la nature campinoise. .

Informations en matière d'accessibilité

Voie d'accès, entrée et accueil

Vous pourriez avoir besoin d'aide sur la rampe plutôt raide menant à la réception. Il y a suffisamment d'espace pour circuler.

Sentiers

Les chemins sont larges et en dur.

Emplacements

Les emplacements sont engazonnés et vous pouvez y accéder grâce aux chemins en dur (image 2).

Bloc sanitaire

Vous pouvez rejoindre le bloc sanitaire grâce à plusieurs rampes consécutives à la pente plus raide. Il y a une douche dans laquelle vous pouvez rentrer en fauteuil roulant avec un fauteuil de douche (de 32 cm de large et 39 cm de profondeur) ainsi qu'une barre d'appui (image 3). Il y a assez d'espace pour circuler. Les toilettes disposent également de suffisamment d'espace pour circuler ainsi que de barres d'appui. Le lavabo est adapté aux fauteuils roulants.





Sint-Rijkersstraat 52

8690 Alveringem

+32 497 53 47 87

info@scheibeechoeve.be

www.scheibeechoeve.be

Camping Scheibeechoeve Alveringem

Envie de découvrir ce qu'Alveringem et le reste du Westhoek ont à offrir ? Vous ne trouverez pas de meilleur point de départ que le camping Scheibeechoeve. Ici, vous pouvez respirer le bon air de la campagne et profiter de l'environnement verdoyant et paisible. Sans compter que Veurne, Diksmuide, Poperinge, Ypres et la côte ne sont jamais loin. Envie d'explorer la région à vélo ? Il vous suffit de rejoindre les carrefours cyclables près de la ferme. Les enfants peuvent s'amuser dans l'aire de jeux ou en faisant des courses de karts. Les chiens sont les bienvenus (trois maximum par emplacement).

Informations en matière d'accessibilité

Voie d'accès, entrée et accueil

Il y a un grand parking en herbe pour les visiteurs. La réception est accessible et le comptoir est adapté aux fauteuils roulants.

Sentiers

La plupart des chemins dans l'enceinte du camping sont en herbe. L'accueil, le bloc sanitaire, le local à vélos et la ferme sont accessibles par un chemin pavé.

Emplacements

La plupart des emplacements sont en herbe. Les emplacements font environ 110 m². Vous pouvez vous garer sur votre emplacement.

Bloc sanitaire

Dans le bloc sanitaire, vous trouverez une salle de bain spacieuse avec douche adaptée. Il y a une chaise de douche mobile avec accoudoirs amovibles et il y a beaucoup d'espace pour mettre le fauteuil. Les toilettes offrent également suffisamment d'espace et sont équipées de barres d'appui. Il n'est pas possible de glisser le fauteuil sous le lavabo.



2



3



Puyenbroeck **** Wachtebeke

En tant que campeur, vous pouvez profiter des nombreuses possibilités offertes par le domaine provincial de Puyenbroeck. Vous pouvez profiter de la piscine, ainsi que des terrains de jeux, de la location de vélos, du mini-golf, de l'étang pour le canotage, du petit train touristique... Une animation pour les enfants est organisée en juillet et en août. Il n'est pas toujours nécessaire de faire la cuisine soi-même car le domaine possède un snack-bar, un restaurant en self-service et un restaurant.

Informations en matière d'accessibilité

Voie d'accès, entrée et accueil

Pour le seuil de 7 cm au niveau de la porte, vous pouvez demander de l'aide. La porte a une largeur de 82 cm.

Sentiers

Les chemins en asphalté sont bien pratiques et suffisamment larges.

Emplacements

Les emplacements sont bien accessibles par les sentiers. Vous pouvez vous garer près de l'emplacement.

Bloc sanitaire

Le terrain de camping Ouest possède une salle de bains adaptée avec toilette. Il y a une douche aménagée pour les fauteuils roulants avec assise de douche et des mains courantes. Il y a suffisamment d'espace de rangement sur le côté, devant et en oblique par rapport à l'assise de douche. La toilette est

également pourvue de mains courantes et l'espace de rangement est suffisant. Le lavabo est adapté aux fauteuils roulants. Le bloc rond situé sur le terrain de camping est lui aussi équipé d'une douche adaptée et d'une toilette. Les deux disposent uniquement d'une barre d'appui rabattable. L'espace de rangement est toutefois juste par endroits et pourrait nécessiter de l'aide. Accès limité au lavabo en fauteuil roulant.

Plus

Ici, vous pouvez louer des tandems. La piscine est accessible sans seuil et dispose d'un lève-personne de piscine, de vestiaires adaptés, de douches et de sanitaires.

Puyenbrug 1a
9185 Wachtebeke
☎ +32 9 342 42 31
✉ puyenbroeck.camping@oost-vlaanderen.be
🌐 www.puyenbroeck.be



2



3



Onkerzelestraat 280
9500 Grammont

+32 54 41 63 24

+32 54 41 03 88

gavers@oost-vlaanderen.be

www.degavers.be



2



3

Provinciaal Domein De Gavers **** - Grammont

Entre les pentes des Ardennes flamandes et les paysages plats de la vallée de la Dendre se trouve ce domaine récréatif polyvalent proposant des bungalows, un camping et des cabanes destinés aux randonneurs. Vous pourrez faire du sport et vous détendre sur le lac de Gavermeer avec sa plage de sable et son aire de jeux aquatiques peu profonde. Vos enfants pourront s'amuser dans la forêt des jeux et dans le village des jeux, équipés de toboggans, de trampolines, etc. Plaisir garanti aussi bien pour les petits que pour les grands dans le Gaversbad : une zone qui propose piscines, toboggan et jacuzzi.

Informations en matière d'accessibilité

Voie d'accès, entrée et accueil

Bien accessible. L'espace de circulation est suffisant partout.

Sentiers

Les chemins principaux en béton sont bien praticables et suffisamment larges (photo 2). Quelques sentiers de traverse qui mènent aux emplacements sont asphaltés et revêtus de gravier.

Emplacements

Les emplacements sont bien accessibles par les sentiers. Vous pouvez vous garer près de l'emplacement.

Bloc sanitaire

Les blocs sanitaires 5 et 6 ont été adaptés. Vous pouvez avoir besoin d'aide sur les pentes plus raides menant aux toilettes et à

la douche. L'espace de rotation au niveau des portes est un peu étroit. Une douche accessible dotée d'une assise (38 x 37 cm) et de barres d'appui est disponible. Il y a suffisamment d'espace à côté de l'assise. Vous disposez de 67 cm devant elle. La zone de douche est un peu plus basse que le reste. Vous avez suffisamment d'espace au niveau de la toilette et une barre d'appui est prévue. Le lavabo est tout juste adapté aux fauteuils roulants.

Plus

Un chemin pavé mène à la ligne d'eau de l'étang de baignade. La piscine est également accessible sans seuil. Il y a un lève-personne de piscine.



VILLE

HÔTELS

Bruxelles- The Dominican NOUVEAU	186
Bruxelles - Aloft Bruxelles Schuman	187
Bruxelles - Thon Hotel EU	188
Louvain - Hotel Ladeuze	189
Louvain - Novotel Louvain Centrum	190
Louvain - Park Inn by Radisson Louvain	191
Anvers - Holiday Inn Express Anvers City-North	192
Hasselt - The Lodge Hasselt	193
Hasselt - Holiday Inn Express Hasselt	194
Hasselt - Radisson Blu Hotel, Hasselt	195
Bruges - Academie	196
Bruges - Boterhuis	197
Bruges - De Castillion	198
Bruges - De Medici	199
Bruges - Golden Tree Hotel	200
Bruges - Grand Hotel Casselbergh	201
Bruges - Lace Hotel	202
Bruges - Martin's Bruges	203
Gand - Europahotel	204
Gand - Hotel Harmony	205
Gand - Hotel Den Briel *	207
Gand - NH Gand Belfort	208
Gand - Novotel Gand Centrum	209
Gand - Residence Inn by Marriott	210
Gand - Ibis Budget Gand Centrum Dampoort	211
Gand - Comic Art Hotel NOUVEAU	212

MAISONS DE VACANCES

Bruges - De Pepel * A+	213
-------------------------------	------------

CAMPINGS

Bruges - Camping Memling * A+	214
Gand - Blaarmeersen	211

* Ce logement offre un encadrement de soins supplémentaires.
Vous trouverez plus d'explications à la page 12.



©Sanne De Block

KMSKA

Leopold de Waelplaats 1
2000 Anvers

☎ +32 3 224 73 00

✉ info@kmska.be

🌐 www.kmska.be

À ne pas manquer !

7 SIÈCLES D'ART DE QUALITÉ

Une visite au Musée royal des Beaux-Arts d'Anvers est un must absolu. Dans un bâtiment magnifiquement rénové, vous pourrez admirer 7 siècles d'art de qualité, des Primitifs flamands aux expressionnistes. Une importante collection de James Ensor et Rik Wouters est présente dans le Musée. Le musée mise également beaucoup sur l'accessibilité. De nouveaux ascenseurs assurent une accessibilité optimale de tous les étages et toutes les salles. L'application KMSKA vous indique le chemin vers ces ascenseurs. De nombreux tableaux sont suspendus plus bas afin que les personnes en fauteuil roulant soient moins gênées par les reflets. Vite fatigué ? Des canapés et des points de repos sont prévus partout. Et avec une chaise de musée, disponible à l'accueil, vous pouvez vous reposer où vous voulez. L'application KMSKA vous permet d'écouter les textes en 9 langues, dont la langue des signes flamande et la langue des signes internationale. Le parcours familial « Les 10 » vous guide à travers différents éléments sensoriels. Les visiteurs présentant un trouble du spectre de l'autisme peuvent préparer leur visite à l'aide d'un plan visuel par étapes.

CONSEILS

CONCERTGEBOUW, BRUGES : UNE MAISON OUVERTE

Cet imposant bâtiment terra cotta s'est imposé comme véritable référence sur 't Zandplein à Bruges. C'est un lieu dynamique où les amateurs de musique et de danse se réunissent pour profiter de spectacles exceptionnels. La qualité acoustique des salles est excellente ! Même si vous n'assistez pas à un spectacle, vous êtes les bienvenus ! Le Concertgebouw Circuit est un parcours d'expérience qui vous fait découvrir les coulisses. Tout au long de la visite du bâtiment, vous pourrez admirer l'architecture moderne, la collection d'art et les expositions photographiques. La combinaison du bois et du béton crée une atmosphère de calme et de sérénité. Un ascenseur vous permet d'atteindre tous les étages. Vous pouvez écouter la collection d'œuvres d'art sonores et même la jouer vous-même. Les personnes malentendantes peuvent découvrir le son et la sensation de la musique grâce aux vibrations d'une chaise sensorielle. Cerise sur le gâteau : la terrasse sur le toit du septième étage, avec une vue imprenable sur le skyline brugeois.



©Sien Verstraeten

Concertgebouw

't Zand 34

8000 Bruges

☎ +32 50 47 69 99

✉ info@concertgebouw.be

🌐 www.concertgebouw.be

BOURGOGNE DES FLANDRES

Si vous êtes à Bruges, ne manquez pas une visite de cette brasserie romantique. Vous y apprendrez comment deux bières artisanales sont mélangées pour créer la bière emblématique Bourgogne des Flandres. Lors de votre visite, vous pouvez également visiter la distillerie où sont fabriqués deux genièvres brugeois uniques à base de bière.

Le bâtiment du 18e siècle situé au cœur de Bruges a été complètement rénové. Il est accessible et des surfaces inclinées sont prévues dans le bâtiment lorsque c'est nécessaire. Un ascenseur vous conduit aux différents étages. Dans la charmante brasserie ou sur la terrasse de la cour intérieure, des tables adaptées aux fauteuils roulants sont prévues. Vous pouvez y goûter les bières et les genièvres faits maison. Une toilette adaptée est disponible. Dans certains cas, l'aide d'un accompagnateur peut s'avérer nécessaire.

Il vous suffit de nous prévenir à l'avance de votre venue pour une visite en toute tranquillité.



Bourgogne des Flandres

Kartuizerinnenstraat 6
8000 Bruges

+32 50 33 84 26

visits@bourgognedesflandres.be

www.bourgognedesflandres.be



Le Jardin botanique

Kapucijnenvoer 30
3000 Louvain

+32 16 27 23 80

groendienst@leuven.be

www.visitleuven.be

LE JARDIN BOTANIQUE

Le Jardin botanique, ou « den botaniek hof », comme beaucoup de Louvanistes l'appellent, est le plus ancien Jardin botanique de Belgique. L'université a fondé le jardin en 1738 pour ses étudiants en médecine. Aujourd'hui encore, le Jardin botanique a une fonction scientifique importante et abrite des plantes rares. Mais il s'agit également d'un havre de paix et de verdure au cœur de la ville.

Les amateurs de plantes et d'herbes aromatiques y trouveront leur bonheur. Sur une superficie de plus de 2 hectares, vous trouverez une vaste collection d'arbres, d'arbustes et de plantes herbacées. L'orangerie contient une collection de plantes herbacées, de plantes aquatiques et de plantes en bac, ainsi que des plantes tropicales et subtropicales, et donne accès à une serre désertique et une serre aquatique tropicale avec des nénuphars géants. Le jardin est facilement accessible par l'entrée qui longe la Kapucijnenvoer. Les allées principales et toutes les parties du jardin sont praticables. Vous pouvez entrer dans l'orangerie par l'entrée arrière ou centrale. À l'arrière du jardin, il y a des toilettes adaptées. À l'aide de votre smartphone, vous pouvez scanner le code QR à huit endroits intéressants. Vous en apprendrez davantage sur l'histoire du jardin et sur les plantes les plus remarquables du jardin. En 2024, un nouveau jardin sec sera aménagé et pourra être visité dès la deuxième moitié de l'année.



Cathédrale Saint-Bavon

Sint-Baafsplein

9000 Gent

+32 9 397 15 00

sint-baafskathedraal@bisdomgent.be

www.sintbaafskathedraal.be

LA REDÉCOUVERTE DE L'AGNEAU

La cathédrale Saint-Bavon est un incontournable à Gand. Le tableau mondialement célèbre « L'Agneau mystique » de Jan Van Eyck a été presque entièrement restauré et le résultat est époustoufflant. En outre, la cathédrale est maintenant devenue beaucoup plus accessible pour tous. Un ascenseur a par exemple été installé entre la crypte et la chapelle où l'on peut admirer le tableau. Des lunettes de RA (réalité augmentée) vous permettront d'en apprendre davantage sur le tableau et la cathédrale.

Les visiteurs aveugles ou malvoyants trouveront devant l'entrée une maquette tactile du bâtiment tel qu'il est aujourd'hui (reconnaissez-vous la cage d'ascenseur ?). À l'intérieur de la crypte, ils pourront comparer ce qu'ils ont découvert avec le modèle précédent.

CONSEILS

UNE DESTINATION NATURELLE POUR PETITS ET GRANDS

Planifiez une visite au musée des sciences naturelles de Bruxelles. Vous y rencontrerez les célèbres Iguanodons de Bernissart, T-rex, Triceratops, Diplodocus et 34 autres espèces dans la plus grande salle de dinosaures d'Europe. Il y a tellement de choses à découvrir que vous pouvez vous y promener pendant des heures. Vous y découvrirez l'évolution de l'homme et de la biodiversité urbaine, vous y rencontrez des mammouths et des reptiles marins d'un passé lointain, et bien plus encore. 2 places de parking adaptées sont prévues. Un plan incliné vous permet d'accéder à la porte d'entrée. Le gardien du parking est à votre disposition si vous avez besoin d'aide pour ouvrir la porte. Le musée dispose de 2 fauteuils roulants que vous pouvez réserver. Tous les étages sont accessibles par ascenseur et il y a plusieurs toilettes adaptées. Le café Dino est également facilement accessible. Sur demande, le musée propose également des ateliers pour les personnes atteintes d'un handicap mental, visuel et auditif. Il existe un plan de route visuel pour les visiteurs présentant un trouble du spectre de l'autisme



©Visit Brussels - Jean-Paul Remy

Musée des sciences naturelles

Vautierstraat 29

1000 Brussel

+32 2 627 42 11

info@natuurwetenschappen.be &
security@naturalsciences.be

www.naturalsciences.be/fr



PROMENADES PATRIMONIALES DANS LES VILLES D'ART DE MALINES, BRUGES, LOUVAIN, GAND ET ANVERS

Des visiteurs du monde entier viennent admirer les villes d'art flamandes. Mais le caractère historique de nos centres-villes est parfois difficile à concilier avec une bonne accessibilité générale. Pourtant, des villes comme Anvers, Bruges, Gand, Louvain et Malines mettent tout en œuvre pour offrir aux visiteurs ayant un handicap une expérience enrichissante. Anvers a conçu un itinéraire adapté aux fauteuils roulants sur la base des recommandations d'un expert expérimenté. Vous recevrez un exemplaire gratuit (bilingue néerlandais et anglais) à l'office de tourisme. « Bruges accessible à tous » (*) vous indique le meilleur itinéraire à travers le centre historique. La brochure d'accompagnement vous renseigne sur les installations sanitaires accessibles, les lieux de restauration et les curiosités le long du parcours. La ballade du patrimoine accessible de Louvain (**) comporte deux boucles continues qui passent par de nombreuses curiosités. Les restaurants, cafés et installations sanitaires publiques sont également abordés. La brochure offre également un certain nombre de conseils d'excursion individuels pour ceux qui disposent de plus de temps. « Malines accessible à tous » (*) vous propose une promenade le long des hauts lieux

bourguignons et contemporains de Malines. Vous y trouverez également des informations contrôlées sur les curiosités, les cafés et les restaurants le long du parcours. La nouvelle brochure « Gand accessible à tous » contient également toutes ces informations, ainsi qu'une carte de randonnée.

(*) Ces publications sont également disponibles sur www.visitflanders.com/fr/Accessibilite/brochures



À faire absolument

Vous trouverez davantage de conseils sur:

www.visitflanders.com/accessibilite.

Ces informations sont toujours fondées sur une analyse objective et spécialisée ou sur les expériences positives de visiteurs handicapés.

Bureaux d'information touristique et points d'accueil accessibles

Parlamentarium

Centre des visiteurs
du Parlement européen
Willy Brandtgebouw

Wiertzstraat 60
1047 Bruxelles

✉ parlamentarium@europarl.europa.eu

🌐 visiting.europarl.europa.eu



Bureau d'information 't Zand (Salle de concert)

't Zand 34
8000 Bruges

☎ +32 50 44 46 46

✉ visitbruges@brugge.be

🌐 www.visitbruges.be



Visit Gand

Sint-Veerleplein 5
9000 Gent

☎ +32 9 266 56 60

✉ visit@gent.be

🌐 visit.gent.be



Bureau d'information Markt (Historium)

Markt 1
8000 Bruges

☎ +32 50 44 46 46

✉ visitbruges@brugge.be

🌐 www.visitbruges.be



Visit Mechelen

Vleeshouwersstraat 6
2800 Mechelen

☎ +32 15 29 76 54

✉ visit@mechelen.be

🌐 visit.mechelen.be



Visit Anvers

Het Steen
Steenplein 1
2000 Anvers

☎ +32 3 22 11 333

✉ info@visitantwerpen.be

🌐 www.visitantwerpen.be



Bureau d'information Stationsplein (Gare)

Stationsplein
8000 Bruges

☎ +32 50 44 46 46

✉ visitbruges@brugge.be

🌐 www.visitbruges.be



Visit Hasselt

Maastrichterstraat 59
3500 Hasselt

☎ +32 11 23 95 40

✉ visit@hasselt.be

🌐 www.visithasselt.be



Visit Anvers

Centraal Station
Koningin Astridplein
2000 Anvers

☎ +32 3 22 11 333

✉ info@visitantwerpen.be

🌐 www.visitantwerpen.be







The Dominican **** Brussel

Hôtel boutique de luxe classé 4*, The Dominican est situé dans le centre historique de Bruxelles. The Dominican est votre point de départ idéal pour découvrir les charmes de la capitale, avec une situation centrale entre la magnifique Grand-Place et le théâtre royal de La Monnaie. Dans le restaurant le Grand Lounge, vous pourrez déguster un copieux petit-déjeuner buffet, de nombreux produits locaux ou encore un plat à la carte. Pendant le déjeuner et le dîner, vous aurez le choix d'une carte variée et de nombreux vins délicieux. Pendant la journée, le Lounge Bar est accessible pour un verre, une collation ou des cocktails exclusifs. Pendant votre séjour à l'hôtel, vous pourrez profiter d'un certain nombre d'installations de bien-être comme un sauna et un centre de fitness. The Dominican se distingue en proposant des produits uniques, une indulgence pure, du luxe et une hospitalité hors du commun.

Informations en matière d'accessibilité

Voie d'accès, entrée et accueil

L'hôtel est situé au cœur de Bruxelles et ne dispose pas de parking privé. Dans les environs immédiats (< 200 m), il n'y a pas de places de parking adaptées. La différence de niveau devant la porte d'entrée est couverte par un plan incliné (une aide peut être nécessaire).

Passage et dénivelés

Les couloirs sont suffisamment larges. Il y a 2 ascenseurs spacieux et un escalier.

Restaurant / salle de petit-déjeuner

La salle de petit-déjeuner/restaurant est facilement accessible depuis le hall d'entrée. La largeur de passage est suffisante. Une table adaptée aux fauteuils roulants est prévue.

Toilettes publiques

La toilette adaptée est située au premier étage. Elle est accessible par l'ascenseur. La toilette est suffisamment spacieuse, elle est équipée de



2 barres d'appui rabattables et d'un lavabo adapté aux fauteuils roulants de manière limitée.

Chambre à coucher et salle de bains

Il y a 1 chambre adaptée (n° 125). Celui-ci est situé à l'étage +1 et est accessible par l'ascenseur. La chambre est suffisamment spacieuse. Il y a une salle de bain avec douche sans seuil, un fauteuil roulant de douche avec accoudoirs rabattables, des toilettes avec 2 barres d'appui rabattables et un lavabo adapté aux fauteuils roulants.

Plus

Il y a 3 salles de réunion (Salon 1, 2 et 3) situées au rez-de-chaussée du restaurant. Ils peuvent également être regroupés en 1 grande salle grâce aux parois coulissantes. Le salon 3 est également accessible par la terrasse. Des tables sont adaptées aux fauteuils roulants.




Leopoldstraat 9-15

1000 Brussel

+32 2 203 08 08

info@thedominican.be

www.thedominican.be





Aloft Brussels Schuman *** Bruxelles

Aloft Brussel Schuman est idéalement situé au cœur du quartier européen, à deux pas de toutes les institutions européennes importantes et à proximité du centre-ville. Prenez vos quartiers dans nos chambres spacieuses aux inspirations loft, équipées d'un lit ultra-confortable, d'une grande douche spa et une télévision à la pointe de la technologie avec son écran plat 42". Le soir, mêlez-vous à la foule, savourez nos cocktails et dansez au son de la musique mixée par les DJ's dans le W XYZ Bar. Une petite faim ? Le Re:fuel propose des petits-déjeuners, des snacks et toute une sélection de plats à emporter.

Informations en matière d'accessibilité

Voie d'accès, entrée et accueil

La rue est en pente, mais l'entrée est facilement accessible. Vous avez suffisamment d'espace de manœuvre à l'accueil.

Passage et dénivelés

Les principales pièces se trouvent au rez-de-chaussée ou sont accessibles en ascenseur. Certains boutons de l'ascenseur sont un peu plus difficiles à atteindre en raison de leur emplacement dans le coin. Le monte-charge vers le buffet convient aux chaises roulantes manuelles et aux plus petits modèles électriques. Ce monte-charge est difficilement accessible aux chaises roulantes plus grandes. Le personnel est à votre disposition à table. Les couloirs sont suffisamment larges.

Restaurant / salle de petit-déjeuner

Il y a suffisamment d'espace de circulation, et une table est accessible en fauteuil roulant au fond de la pièce.

Toilettes publiques

La porte des toilettes fait 78 cm de large. Vous avez suffisamment d'espace pour manœuvrer votre fauteuil roulant. Une seule barre d'appui escamotable



est prévue. Vous pouvez également utiliser la toilette de la chambre.

Chambre à coucher et salle de bains

Il y a 8 chambres à coucher aménagées (2 types) au total, avec chacune un lit double accessible d'un côté ou des 2 côtés, en fonction du type de chambre. La porte des chambres de type 1 au premier étage ne fait toutefois que 75 cm de large. Les chambres des autres étages sont plus spacieuses. La porte de la chambre est un peu lourde et l'espace pour votre fauteuil roulant est juste. Le lit est relativement haut. L'espace pour manœuvrer devant la porte de la salle de bains est restreint. Une assistance pour ouvrir la porte est la bienvenue. Les salles de bains sont équipées d'une douche de plein-pied, d'un siège (37 x 40 cm) et de barres d'appui. Les toilettes disposent de suffisamment d'espace pour votre fauteuil roulant (espace devant la toilette : 98 cm) et de barres d'appui. L'accès au lavabo est limité pour les personnes en fauteuil roulant.

Plus

Les boutons de l'ascenseur sont également en braille et des couleurs contrastées ont principalement été utilisées.





Place Jean Rey 1
1040 Bruxelles

+32 2 800 08 88

info@aloft-brussels.com

www.aloftbrussels.com





Thon Hotel EU **** Bruxelles

Situé au cœur du quartier européen de Bruxelles, le Thon Hotel EU représente le point de chute idéal aussi bien pour les hommes d'affaires que pour les touristes. La quasi-totalité des institutions européennes ainsi que le centre historique de Bruxelles se trouvent à deux pas de l'hôtel. Profitez d'un copieux petit-déjeuner buffet, d'un délicieux repas dans le restaurant The Twelve, ou d'une boisson dans le lounge bar.

Informations en matière d'accessibilité

Voie d'accès, entrée et accueil

L'entrée est facilement accessible. Vous avez suffisamment d'espace de manœuvre à l'accueil. Le comptoir est équipé d'une partie abaissée, mais dont l'accès est limité pour les chaises roulantes.

Passage et dénivelés

Les principales pièces se trouvent au rez-de-chaussée ou sont accessibles grâce à d'excellents ascenseurs. Les passages sont suffisamment larges.

Restaurant / salle de petit-déjeuner

Il y a suffisamment d'espace de circulation et des tables accessibles en fauteuil roulant sont prévues. L'accès à la terrasse est également plein-pied, mais les tables de la terrasse offrent un accès limité en fauteuil roulant.

Toilettes publiques

Il est préférable d'utiliser la toilette adaptée près du restaurant, que vous atteigniez en prenant l'ascenseur. Elles sont suffisamment spacieuses pour manœuvrer ainsi que pour ranger votre fauteuil roulant à côté et en oblique par rapport au WC. L'espace devant le WC est limité. La toilette est

équipée de barres d'appui.

Chambre à coucher et salle de bains


Il y a 20 chambres à coucher aménagées au total, disposant chacune d'un lit double accessible d'un côté. Les portes font 84 cm de large. Le lit est relativement haut. Toutes les salles de bain sont équipées d'une douche de plein-pied avec un siège et des barres d'appui. Les toilettes sont également pourvues de barres d'appui. L'espace pour ranger votre fauteuil roulant à côté du siège de la douche et de la toilette est toujours suffisant. En fonction du type de chambre, l'espace pour manœuvrer dans la douche ou pour ranger votre fauteuil roulant devant la douche ou la toilette peut être limité, mais acceptable. Vous pouvez accéder au lavabo en fauteuil roulant.

Plus

Les salles de bain adaptées sont équipées d'un bouton d'alarme. L'ascenseur émet un signal sonore. Le buffet du petit-déjeuner offre un assortiment sans gluten. La cuisine vous fournira volontiers des informations sur les allergènes contenus dans les plats.

Rue de la Loi 75
1040 Bruxelles
+32 2 204 39 11
eu@thonhotels.be
www.thonhotels.com





Bogaardenstraat 27
3000 Louvain

+32 16 88 90 66

info@hotelladeuze.com

www.hotelladeuze.com



Hotel Ladeuze ** Leuven

L'hôtel Ladeuze est installé au centre de Louvain et offre un point de chute idéal pour découvrir cette jolie ville. Vous apprécierez un délicieux petit-déjeuner à l'« ontbijt café », où vous pourrez aussi prendre un café ou un thé tout au long de la journée. Vous disposez aussi d'un salon et d'une cuisine destinée aux clients.

Informations en matière d'accessibilité

Voie d'accès, entrée et accueil

L'entrée est aisément accessible et l'espace est suffisant pour pouvoir circuler.

Passage et dénivelés

Les principaux espaces se situent au rez-de-chaussée et sont aisément accessibles.

Restaurant / salle de petit-déjeuner

La salle du petit-déjeuner offre suffisamment d'espace pour circuler. Une table adaptée aux fauteuils roulants a été prévue.

Toilettes publiques


La toilette dispose de suffisamment d'espace et de mains courantes.

Chambre à coucher et salle de bains

1 chambre accessible avec salle de bain adaptée et 3 lits d'une personne, dont 1 lit accessible, qui est assez haut. La salle de bain est équipée d'une douche accessible aux fauteuils roulants avec petit siège, mains courantes et suffisamment d'espace. La toilette dispose aussi de mains courantes et d'un espace suffisant. Le lavabo est adapté aux fauteuils roulants.

Plus

Des textiles anti-allergènes sont utilisés. Au petit-déjeuner, vos allergies seront volontiers prises en compte.



Novotel Leuven Centrum **** - Louvain

Cet hôtel agréable et familial est à courte distance de marche de la gare et du centre. Les chambres modernes sont équipées de tout le confort. L'hôtel dispose de sa propre brasserie 'Gourmet Bar', proposant un menu enfants, d'un centre de fitness avec hammam et de six salles de réunion. L'hôtel dispose également d'un parking public couvert. Les chambres, la salle de petit-déjeuner et le hall ont été entièrement rénovés récemment.

Informations en matière d'accessibilité

Voie d'accès, entrée et accueil

Aisément accessible, l'espace de circulation est partout important.

Passage et dénivelés

Les principaux espaces se situent au rez-de-chaussée ou sont accessibles via un ascenseur. Les passages sont suffisamment larges.

Restaurant / salle de petit-déjeuner

Les passages sont par endroits un peu étroits. En raison de leur pied central, les tables sont adaptées aux fauteuils roulants de manière limitée.

Toilettes publiques

Il y a un espace de rangement sur le côté et en oblique par rapport à la toilette. L'espace devant la toilette ne mesure que 82 cm. Présence de mains courantes.

Chambre à coucher et salle de bains

2 chambres accessibles (numéros 120 et 220) (photo 2). L'espace

de rangement et de circulation derrière la porte de la chambre et à côté de la poignée est juste. L'espace de circulation devant la porte de la salle de bains est limité, mais la porte coulissante permet une utilisation aisée. La porte fait 82 cm de large. Il y a une douche aménagée dotée d'une assise (38 x 43 cm) et de barres d'appui rabattables. L'espace de rotation dans la douche est juste, mais utilisable. Il y a suffisamment d'espace de rangement à côté de l'assise. Vous disposez de 105 cm devant elle. Les toilettes disposent de suffisamment d'espace de rangement et sont équipées de barres d'appui. Le lavabo est adapté aux fauteuils roulants.

Plus

Il y a des indications en braille sur les boutons de l'ascenseur.

Vuurkruisenlaan 4
3000 Louvain




+32 16 21 32 00

H3153@accor.com

www.accorhotels.com

HÔTELS





Martelarenlaan 36
 3010 Louvain (Kessel-Lo)
 ☎ +32 16 61 66 00
 ✉ info.leuven@parkinn.com
 🌐 www.parkinn.com/hotel-leuven



Park Inn by Radisson Leuven *** superior - Louvain

De par sa situation à courte distance à pied du centre historique, le Park Inn by Radisson Leuven constitue un point de chute idéal pour les hommes d'affaires et les touristes. Vous pouvez vous détendre dans l'espace fitness ou au bar trendy avec un cocktail ou une bière belge. Dans le RBG Bar & Grill, vous pouvez déguster des spécialités locales et internationales. Les 5 salles multifonctionnelles avec lumière du jour et équipées avec tous les appareils audiovisuels modernes représentent l'endroit idéal pour l'organisation de réunions et d'événements.

Informations en matière d'accessibilité

Voie d'accès, entrée et accueil
 L'inclinaison transversale du chemin d'accès et le seuil de 5 cm au niveau de la porte pourraient nécessiter un peu d'aide. L'espace de circulation est suffisant à la réception.

Passage et dénivelés
 Les principaux espaces se situent au rez-de-chaussée ou sont accessibles avec l'ascenseur. Les passages sont suffisamment larges partout.

Restaurant / salle de petit-déjeuner
 Il y a une table qui est adaptée aux fauteuils roulants. L'espace de circulation devant le buffet et sur le chemin pour y accéder est un peu juste, mais est utilisable.



Toilettes publiques
 La porte est un peu lourde, et donc difficile à ouvrir seul. Il y a un espace de rangement suffisant sur le côté, devant et en oblique par rapport à la toilette. Des mains courantes sont prévues.

Chambre à coucher et salle de bains
 2 chambres accessibles avec salle de

bains (numéros 117 et 217 avec chacune 1 lit double accessible). Espace de rangement et de circulation un peu juste au niveau des portes, mais suffisant. Le lit fait 56 cm de haut. Présence d'une douche aménagée pour les fauteuils roulants avec assise et mains courantes. Vous disposez de suffisamment d'espace de rangement sur le côté, devant (101 cm) et en oblique par rapport à l'assise. La toilette est également pourvue de mains courantes et l'espace de rangement est suffisant (100 cm devant la toilette). Le lavabo est adapté aux fauteuils roulants. Il se trouve toutefois dans un renforcement, ce qui vous empêche de tourner avec le fauteuil roulant juste devant.

Plus
 Les revêtements en tissu présents dans les chambres portent un label anti-acarien. Il y a des indications en braille sur les boutons de l'ascenseur. La cuisine se fera un plaisir de tenir compte de vos allergies alimentaires.

HÔTELS



Holiday Inn Express Antwerp City-North *** Anvers

L'Holiday Inn Express Antwerp City-North se trouve sur 't Eilandje, le coeur branché de la ville. L'hôtel se trouve sur le quai Willem et donne sur le vieux port d'Anvers et le MAS (Museum aan de Stroom). Les 140 chambres modernes sont dotées de tout le confort, notamment une connexion Internet et la climatisation. L'hôtel possède un parking souterrain. Dans le bar, vous trouvez aussi le Seattle's Best Coffee.

Informations en matière d'accessibilité

Voie d'accès, entrée et accueil

La porte automatique facilite l'accès à l'entrée via le plan incliné. Espace de circulation partout suffisant.

Passage et dénivelés

Les principaux espaces se situent au rez-de-chaussée. Les passages sont suffisamment larges.

Restaurant / salle de petit-déjeuner

L'espace de circulation est suffisant. Les tables sont adaptées aux fauteuils roulants de manière limitée, mais si vous le souhaitez, une table bien adaptée sera ajoutée.

Toilettes publiques

Les toilettes communes adaptées sont un peu petites. Il est préférable d'utiliser les toilettes de la chambre accessible d'à côté.

Chambre à coucher et salle de bains




1 chambre accessible au rez-de-chaussée (numéro 003). L'espace de rotation au niveau des portes est étroit. Les portes ont une largeur de 80 et 82 cm. Vous trouverez une douche aménagée avec assise et barre d'appui. Il y a suffisamment d'espace à côté de la toilette. Vous disposez de 108 cm devant. Des barres d'appui sont prévues. Le lavabo est adapté de manière limitée aux fauteuils roulants.

Plus

Il y a des indications en braille sur les boutons de l'ascenseur.

Italiëlei 2a
2000 Anvers
☎ +32 3 221 49 49
✉ info@hiexantwerp.com
🌐 www.hiexpress.com





Zuivelmarkt 25
 3500 Hasselt
 ☎ +32 11 28 82 10
 ✉ groene@lodge-hotels.be
 🌐 www.lodge-hotels.be



The Lodge Hasselt *** Hasselt

Cet hôtel se trouve sur la place animée du Zuivelmarkt, au coeur de ce que la ville de Hasselt a de mieux à offrir: des rues commerçantes magnifiques, des terrasses chaleureuses, des restaurants branchés et des musées passionnants. Les 22 chambres sont modernes et de style épuré sans pour autant perdre en authenticité. On y retrouve des thèmes propres à la ville via des illustrations, l'utilisation de couleurs et quelques accents surprenants. La brasserie invite aux bavardages agréables et, pour les jours ensoleillés, une agréable terrasse vous attend.

Informations en matière d'accessibilité

Voie d'accès, entrée et accueil
 L'espace de rangement plat devant la porte est juste en raison de la pente, et la porte est relativement lourde. Vous aurez donc peut-être besoin d'aide.

Passage et dénivelés
 Les principaux espaces se situent au rez-de-chaussée ou sont accessibles via l'ascenseur. L'espace de circulation est un peu juste par endroits dans les passages, mais au final, la circulation est relativement aisée.

Restaurant / salle de petit-déjeuner
 L'espace de circulation est suffisant (photo 1). Il y a une table qui est adaptée aux fauteuils roulants.



Toilettes publiques
 L'espace de circulation et de rangement au niveau de la porte et dans la toilette est un peu plus limité, mais suffit pour une utilisation pratique. La porte est relativement lourde. Espace de rangement suffisant sur le côté et en oblique par rapport à la cuvette, mais limité

devant à 115 cm. Des mains courantes sont prévues.

Chambre à coucher et salle de bains
 1 chambre accessible (numéro 1) (photo 2) avec salle de bains adaptée.

Espace de rangement et de circulation un peu plus juste au niveau des portes et à côté du lit, mais suffisant pour une utilisation pratique. Douche aménagée pour les fauteuils roulants avec chaise de douche et accoudoirs amovibles (photo 3). Il y a suffisamment d'espace de rangement à côté, devant et en oblique par rapport à la chaise. La toilette est pourvue de mains courantes et l'espace de rangement est suffisant. Le lavabo est adapté aux fauteuils roulants de manière limitée.

Plus
 Des dispositions ont été prises pour les personnes ayant de l'asthme et d'allergies: dans la chambre 2, les tissus d'ameublement sont anti-allergènes.



Holiday Inn Express Hasselt Hasselt

Holiday Inn Express Hasselt est situé le long du Boulevard Vert, dans le centre de Hasselt, à proximité des musées et des rues commerçantes. Chambres aménagées avec goût et équipées de tout le confort pour un séjour agréable.

Informations en matière d'accessibilité

Voie d'accès, entrée et accueil

La porte d'entrée est difficile à ouvrir seul en raison du plan incliné et de la lourde porte. La porte fait 84 cm de large. À l'intérieur, aisément accessible avec un espace de circulation suffisant partout. Le comptoir de l'accueil comporte une partie adaptée aux fauteuils roulants.

Passage et dénivelés

Les principaux espaces se situent au rez-de-chaussée ou sont aisément accessibles via un ascenseur. Les couloirs sont suffisamment larges.

Restaurant / salle de petit-déjeuner

Espace de circulation suffisant partout. Il y a quelques tables adaptées aux fauteuils roulants de manière limitée.

Toilettes publiques

L'espace à côté de la poignée du côté intérieur de la porte est limité. Vous avez suffisamment d'espace de rangement à côté et en oblique de la toilette, et 97 cm devant elle. La cuvette de la toilette est assez basse. Des barres d'appui ont été prévues.

Chambre à coucher et salle de bains

Une chambre accessible avec salle de bains (numéro 3 au rez-de-chaussée, chambre communicante avec la chambre 1). La porte est assez lourde et l'espace de rangement au niveau de la porte de la salle de bains est limité. Il y a une douche aménagée dotée d'un siège assez bas (38 x 32 cm) et d'une seule barre d'appui rabattable. L'espace de rangement à côté du siège est de 80 cm et de 107 cm devant lui. L'espace de rangement à côté des toilettes (une barre d'appui) est suffisant et de 96 cm devant elles. Le lavabo est adapté aux fauteuils roulants de manière limitée.



Plus

Une boucle à induction est disponible à la réception. Vous pouvez demander un réveil à vibrations. La salle de bains est équipée d'un cordon d'alarme et d'un téléphone. Pour le petit-déjeuner, on tiendra compte sur demande de vos allergies et préférences alimentaires.

HÔTELS

Thonissenlaan 37
3500 Hasselt
+32 11 37 93 00
info@hiexhasselt.com
www.hiexpress.com





Torenplein 8
3500 Hasselt
☎ +32 11 77 00 00
✉ info.hasselt@radissonblu.com
🌐 www.radissonblu.com



Radisson Blu Hotel, Hasselt **** Hasselt

Le Radisson Blu Hotel se trouve au cœur de la ville et est entouré de boutiques branchées, de lieux culturels, de restaurants charmants et de bâtiments à l'architecture remarquable. Vous pourrez apprécier un délicieux café ou un verre de cava dans le Sky Lounge, à 60 mètres de hauteur, avec une vue panoramique unique sur la ville. Le soir, vous vous laisserez choyer au bistro Green House, avec un délicieux dîner à la carte. En tant que client de l'hôtel, vous pouvez profiter du Health club, de sa salle de sport « I-Fitness », de sa piscine et de son sauna.

Informations en matière d'accessibilité

Voie d'accès, entrée et accueil

Entrée via une porte à tambour qui possède un espace suffisamment grand. À l'intérieur, aisément accessible avec un espace de circulation suffisant partout.

Passage et dénivelés

Les principaux espaces se situent au rez-de-chaussée ou sont accessibles via un ascenseur. Les passages sont suffisamment larges partout.

Restaurant / salle de petit-déjeuner

L'espace devant le buffet dans la salle du petit-déjeuner est limité, mais il est suffisant pour ne pas devoir tourner. Certaines tables sont adaptées aux fauteuils roulants.

Toilettes publiques

Les toilettes ont suffisamment d'espace pour votre fauteuil roulant. Des mains courantes sont prévues.



Chambre à coucher et salle de bains

2 chambres accessibles (numéros 202 et 205) avec deux lits d'une personne et une salle de bains. L'espace au niveau de la

clenche de la porte de la chambre et de la salle de bains est tout juste suffisant. Douche aménagée pour les fauteuils roulants avec une assise de douche et une main courante. Il y a suffisamment d'espace pour votre fauteuil roulant à côté et en oblique devant le siège. L'espace devant le siège est limité par le lavabo. Vous devez toutefois vous mettre légèrement en oblique à côté de l'assise à cause de la présence d'un petit mur près de la toilette (photo 3). La toilette est pourvue de mains courantes et l'espace de rangement est suffisant. Le lavabo est adapté aux fauteuils roulants et il y a suffisamment d'espace de circulation.

Plus

Une chambre dispose de parquet et d'un linge de lit anti-allergique. Sur demande, la cuisine tiendra volontiers compte de vos allergies. La piscine est accessible avec un seuil.



HÔTELS

Wijngaardstraat 7-9
 8000 Bruges
 +32 50 33 22 66
 info@dukesacademie.com
 www.dukesacademie.com



Academie **** Bruges

L'hôtel Academie est une bonne base pour explorer Bruges. Il est situé dans un quartier calme, mais néanmoins au coeur du centre touristique, à 50 m du célèbre Minnewater et du Béguinage. Les chambres sont spacieuses et disposent de tout le confort. Vous pourrez vous détendre dans le bar agréable, dans le lounge cosy ou sur l'agréable terrasse.

Informations en matière d'accessibilité

Voie d'accès, entrée et accueil

Le trottoir en pavés lisses est étroit, mais il n'y a pas de différence de niveau importante avec la rue. Accessible par une entrée alternative sur le côté. L'espace de circulation est suffisant partout.

Passage et dénivelés

Les principaux espaces se situent au rez-de-chaussée ou sont accessibles via l'ascenseur. Les boutons de l'ascenseur ne sont pas accessibles partout. La porte de l'ascenseur au rez-de-chaussée du Bloc B fait 80 cm de large. Les passages sont suffisamment larges, à l'exception d'une porte de 80 cm qui donne sur la chambre 109.

Restaurant / salle de petit-déjeuner

L'espace de circulation est suffisant. Accès limité aux tables en fauteuil roulant.

Toilettes publiques


Il y a un espace de rangement suffisant sur le côté, devant et en oblique par rapport à la toilette. Des mains courantes sont prévues.

Chambre à coucher et salle de bains

2 chambres accessibles avec salle de bains (numéro 158 dans bloc b et numéro 109 dans bloc a). L'espace à la hauteur de la clenche de la porte de la salle de bains de la chambre 109 est tout juste suffisant. Il y a une douche de plein-pied pourvue d'un fauteuil de douche équipé de grandes roues arrière (pas sur la photo). Celui-ci vient à point nommé parce que les portes pivotantes de la douche prennent de la place. La toilette est pourvue de mains courantes et il y a un espace de rangement sur le côté, devant et en oblique par rapport à la cuvette. Le lavabo est adapté aux fauteuils roulants et il y a suffisamment d'espace de circulation.

Plus

Pour le petit-déjeuner, du pain sans gluten est disponible sur demande (à signaler de préférence lors de la réservation). Vous trouverez d'office du lait de soja parmi les produits du buffet.



Sint-Jakobsstraat 40
8000 Bruges
☎ +32 50 34 15 11
✉ boterhuis@telenet.be
🌐 www.boterhuis.be



2



3

Boterhuis *** Bruges

Jan et Annie vous accueillent au Boterhuis, un hôtel familial et aménagé avec goût. L'hôtel est situé dans un quartier calme du centre historique de Bruges, à 150 mètres à peine de la Grand-Place. Toutes les curiosités se trouvent à courte distance à pied.

Informations en matière d'accessibilité

Voie d'accès, entrée et accueil

L'entrée principale est facile d'accès. L'espace de circulation est partout important et le comptoir de l'accueil comporte une partie adaptée aux fauteuils roulants.

Passage et dénivelés

Les principaux espaces se situent au rez-de-chaussée. L'espace de circulation du couloir est étroit, mais suffit amplement

Restaurant / salle de petit-déjeuner


Il y a un seuil de 6 cm au niveau de la porte. Certaines tables sont adaptées aux fauteuils roulants (photo 2).

Toilettes publiques

L'espace de rangement et de rotation devant la porte et dans la pièce est juste, mais utilisable. Vous avez suffisamment d'espace de rangement au niveau de la toilette elle-même. Présence de mains courantes. La toilette a été agrandie en hauteur et en longueur.


Chambre à coucher et salle de bains

2 chambres accessibles (numéros 11 et 16) sont disponibles. Possibilité de deux lits simples. Douche aménagée avec assise et barres d'appui. L'espace à côté du siège de douche est limité à 84 cm dans la chambre 11. Vous avez 90 cm devant l'assise. Les toilettes sont équipées de barres d'appui et le lavabo est adapté aux fauteuils roulants.



De Castillion **** Bruges

L'Hôtel De Castillion se situe dans le centre historique de Bruges, ville inscrite au patrimoine mondial de l'UNESCO, à quelques encablures de la Grand-Place. C'est le point de départ idéal pour partir à la découverte des nombreux pôles d'attraction qui font la richesse de cette ville. Récemment rénové de fond en comble, cet hôtel quatre étoiles familial est connu dans le monde entier comme un havre de paix, un lieu alliant une hospitalité inconditionnelle à une riche histoire et un confort luxueux contemporain pour que votre séjour soit une expérience inoubliable.



HÔTELS

Heilige Geeststraat 1
8000 Bruges
+32 50 34 30 01
info@castillion.be
www.castillion.be



Informations en matière d'accessibilité

Voie d'accès, entrée et accueil

Le chemin d'accès est fait de pavés de chaussée lisses. Il est possible d'entrer par une entrée secondaire située à côté du portail. La sonnette et le lecteur de cartes sont relativement hauts. À l'intérieur, l'espace est limité, mais acceptable. Vous pourriez avoir besoin d'aide pour ouvrir la double porte qui mène au comptoir.

Passage et dénivelés

Toutes les pièces se trouvent au rez-de-chaussée ou sont accessibles à l'aide d'un ascenseur spacieux. Les passages sont suffisamment larges.

Restaurant / salle de petit-déjeuner

Il y a suffisamment d'espace de circulation et des tables accessibles en fauteuil roulant sont prévues. Seul l'espace au niveau du buffet est un peu juste.

Toilettes publiques

La porte fait 81 cm de large. L'espace pour manœuvrer dans les toilettes est un peu restreint, mais il est acceptable. Vous disposez de suffisamment


d'espace pour ranger votre fauteuil roulant à côté et en oblique devant la toilette : 90 cm. Des barres d'appui sont prévues. Vous pouvez également utiliser la toilette de la chambre accessible voisine.

Chambre à coucher et salle de bains

Il y a 1 grande chambre à coucher accessible (numéro 001) avec un lit double, dont 1 côté est accessible. L'espace à côté de la clenche de la porte de la salle de bains est limité. La salle de bains dispose d'une douche de plein-pied avec un siège et d'une barre d'appui. La toilette est également suffisamment spacieuse pour votre fauteuil roulant et est pourvue de barres d'appui. Le lavabo est accessible en fauteuil roulant, mais il est peut-être un peu haut.

Plus

Les boutons de l'ascenseur sont également en braille. Des couleurs contrastées ont principalement été utilisées. La cuisine tient volontiers compte de vos allergies alimentaires si vous les communiquez au préalable.



Potterierei 15
8000 Bruges
☎ +32 50 33 98 33
✉ info@hoteldemedici.com
🌐 www.hoteldemedici.com



De Medici **** Bruges

L'hôtel De Medici se trouve sur l'un des plus beaux canaux de Bruges, à 10 minutes de marche de la Grand-Place. Les amateurs d'ambiances orientales trouveront leur bonheur dans cet hôtel quatre étoiles. Le bar lounge jouit d'une belle vue sur le jardin japonais et ses lignes épurées. Vous pourrez disposer du sauna, du hammam et du jacuzzi moyennant un supplément.

Informations en matière d'accessibilité

Voie d'accès, entrée et accueil

Avec un fauteuil roulant manuel, c'est l'entrée arrière qui est la plus facile d'accès. La pente de l'entrée principale est également praticable pour ceux qui ont suffisamment de force dans les bras ou disposent d'une assistance.

Passage et dénivelés

Les principaux espaces sont situés au rez-de-chaussée ou sont accessibles en ascenseur (100 x 120 cm). Le couloir qui mène à la chambre du rez-de-chaussée fait 120 cm de large ; pour le reste, la largeur du passage est partout suffisante.

Restaurant / salle de petit-déjeuner

L'espace de circulation est suffisant. Certaines tables sont adaptées aux fauteuils roulants (photo 1).

Toilettes publiques



L'espace de rotation est assez étroit. Vous disposez de suffisamment d'espace de rangement à côté de la toilette, et de 95 cm devant elle. Des barres d'appui sont disponibles, mais elles ont été installées un peu haut.

Chambre à coucher et salle de bains

3 chambres accessibles aux personnes à mobilité réduite (numéros 23, 137 et 237). Deux lits simples de 58 cm de haut par chambre. L'espace de rotation au niveau de la porte de la chambre et de la salle de bains est chaque fois juste. L'espace à côté du lit des chambres du haut est lui aussi étroit. Un seuil de 3 cm est situé au niveau de la porte de la salle de bains. Vous trouverez une douche aménagée avec assise et barre d'appui. Il n'y a pas suffisamment de place libre à côté de l'assise, mais vous trouverez également une chaise roulante pour douche munie de petites roues. Vous avez suffisamment de place devant l'assise. Les toilettes disposent de suffisamment d'espace de rangement et sont équipées de barres d'appui. Le lavabo est adapté aux fauteuils roulants.

Plus

Possibilité de repas diététiques sur demande. Du pain sans gluten est par exemple disponible. Système d'alarme portatif disponible.



Hoefijzerlaan 21
8000 Bruges


+32 50 33 87 31

info@goldentreehotel.be

www.goldentreehotel.be



2



3

Golden Tree Hotel *** superior Bruges

Le Golden Tree Hotel est situé dans une maison de maître rénovée proche du centre, de 't Zand et du Concertgebouw. Toutes les chambres ont une salle de bains avec un sèche-cheveux, un téléphone, une TV à écran plat et un coffre. Le buffet petit-déjeuner est servi dans une salle du 19e siècle unique en son genre avec de belles peintures au plafond.

Informations en matière d'accessibilité

Voie d'accès, entrée et accueil

C'est l'entrée via la véranda à l'arrière qui est la plus facile d'accès. L'espace de circulation est suffisant.

transfert avant et latéral est possible, des barres d'appui sont disponibles et un lavabo adapté aux fauteuils roulants est prévu.

Passage et dénivelés

À l'exception de la salle de petit-déjeuner, les principaux espaces se situent au rez-de-chaussée. Les passages sont suffisamment larges partout.

Restaurant / salle de petit-déjeuner


Se trouve à l'entresol, mais la véranda offre une bonne alternative pour manger. Il y a une table qui est adaptée aux fauteuils roulants.

Toilettes publiques

Près de la véranda (espace petit-déjeuner alternatif), il y a une toilette spacieuse adaptée. Le

Chambre à coucher et salle de bains

2 chambres accessibles avec salle de bain (chambre 024 et chambre 033) sont disponibles. L'espace de circulation au niveau de la porte de la chambre est un peu étroit, mais suffisant pour une utilisation pratique. Dans les deux chambres, il y a une salle de bain avec douche aménagée avec un siège de douche et un support et suffisamment d'espace. Les toilettes sont équipées de barres d'appui et disposent de suffisamment d'espace. Le lavabo est adapté aux fauteuils roulants.



Hoogstraat 6
8000 Bruges
☎ +32 50 44 65 00
✉ info@grandhotelcasselbergh.com
casselbergh.com
🌐 www.grandhotelcasselbergh.com



Grand Hotel Casselbergh **** Bruges

Cet hôtel au centre historique de Bruges allie une riche histoire avec le luxe moderne. Il a redonné vie aux résidences historiques Casselbergh, Zeven Torens et 't Fransch Schildt. À travers les siècles, les propriétaires et habitants ont toujours été des personnes illustres, parfois issues de la noblesse. Replongez-vous avec plaisir dans l'ambiance de l'époque! L'hôtel compte diverses salles de réunion, 40 places de parking et un superbe espace wellness dans des caves du 13e siècle.

Informations en matière d'accessibilité

Voie d'accès, entrée et accueil

Bien accessible, l'ascenseur vous amène à l'accueil à l'entresol. L'espace de circulation est suffisant partout.

Passage et dénivelés

Les principaux espaces se situent au rez-de-chaussée ou sont accessibles via l'ascenseur. Les boutons de l'ascenseur se trouvent un peu trop dans le coin.

Restaurant / salle de petit-déjeuner

Il y a suffisamment d'espace de circulation, même si celui-ci est limité au niveau du buffet. Les tables sont adaptées aux fauteuils roulants.

Toilettes publiques

Les toilettes de la salle du petit-déjeuner et des salles de réunion ont suffisamment d'espace pour un fauteuil roulant à côté et en oblique devant la cuvette du WC. À ce niveau, vous disposez de 115 cm pour les toilettes de la salle du petit-déjeuner, et de 60 cm pour celles des salles de réunion en raison de la position du lavabo. Des barres d'appui sont prévues.

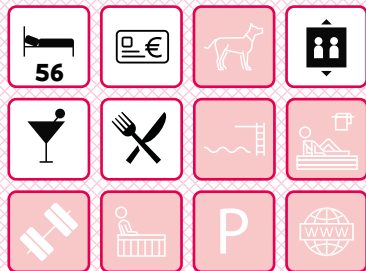


Chambre à coucher et salle de bains

1 chambre accessible avec salle de bains

(numéro 11.03). L'espace de rangement à côté de la poignée de la porte de la chambre est un peu juste. Le lit fait 74 cm de haut. La salle de bains possède une douche aménagée pour les fauteuils roulants avec un fauteuil roulant de douche équipé d'accoudoirs escamotables (pas illustré sur la photo). La paroi de verre peut pivoter jusqu'au mur si bien qu'elle n'est pas dans le chemin pour rentrer dans la douche (photo 3). De plus, il y a aussi une baignoire avec une planche d'appui et une main courante. La toilette est pourvue de mains courantes et il y a un espace de rangement sur le côté, devant et en oblique par rapport à la cuvette. Le lavabo est adapté aux fauteuils roulants et il y a suffisamment d'espace de circulation. Les chambres 11.07 et 11.22 ont également été adaptées, mais présentent des inconvénients importants au niveau de la salle de bains.

Plus

Du pain sans gluten et du lait de soja sont disponibles sur demande.



't Zand 5
8000 Bruges
+32 50 34 83 34
info@lacehotel.com



Lace Hotel Bruges

Cet hôtel est un lieu de séjour agréable dans le centre de Bruges. Il est situé sur la place animée 't Zand, où vous pouvez vous garer dans le parking public souterrain. Les chambres spacieuses disposent d'une douche, WC, TV et coffre-fort. Vous vous réveillerez avec un petit-déjeuner délicieux.

Informations en matière d'accessibilité

Voie d'accès, entrée et accueil

Très accessibles. Il y a suffisamment d'espace pour circuler.

Passage et dénivelés

Les principaux espaces se situent au rez-de-chaussée ou sont accessibles via l'ascenseur. Devant l'ascenseur, l'espace de rotation est réduit. La porte de l'ascenseur fait 81 cm de large et l'espace à l'intérieur fait 100 x 125 cm. Il se peut que vous ayez besoin d'une petite aide pour franchir la pente un peu plus forte qui conduit aux chambres. Au pied de cette pente, l'espace de rotation est également réduit.

Restaurant / salle de petit-déjeuner

Il se peut que vous ayez besoin d'aide pour ouvrir la double porte. L'espace de circulation est suffisant mais les tables ne sont que partiellement adaptées aux fauteuils roulants.

Toilettes publiques

Le mieux est que vous utilisiez la toilette de la salle de bain adaptée. Elle est la plus rapidement accessible et dispose d'un espace et de mains courantes suffisants.

Chambre à coucher et salle de bains


2 chambres accessibles avec salle de bain (numéros 102 et 104), dotées de 2 lits d'une personne chacun avec un côté accessible. Dans la chambre 102, l'espace de rangement à côté des poignées de porte est réduit. La salle de bain est équipée d'une douche accessible aux fauteuils roulants avec assise de douche (40 x 35 cm) et accoudoirs rabattables. Il y a un espace de rangement suffisant sur le côté, devant et en oblique par rapport à l'assise. Le lavabo est adapté aux fauteuils roulants.

Plus

Les équipes en cuisine se feront un plaisir de vous préparer des plats adaptés à vos allergies alimentaires ou votre régime.



Martin's Brugge *** superior Bruges



Oude Burg 5

8000 Bruges

+32 50 44 51 11

brugge@martinshotels.com

www.martinshotels.com



2



3

Cet hôtel moderne mais chaleureux est réputé pour son aménagement branché et son ambiance conviviale. L'hôtel est idéalement situé sur la Grand-Place, derrière le Beffroi. Martin's Brugge vous offre des équipements modernes (TV à écran plat, climatisation, etc.) ainsi que le charme nécessaire pour profiter d'un week-end en couple ou entre amis. Au Martin's Bar, vous pouvez goûter différentes bières régionales ou des cocktails dans une ambiance conviviale. Il y a deux places de parking souterrain. Il y a 1 place de parking accessible.

Informations en matière d'accessibilité

Voie d'accès, entrée et accueil

Vous devez franchir deux dénivelés biseautés de 6 cm. L'espace intérieur est suffisant pour pouvoir circuler. Depuis le parking (pas d'emplacement adapté), vous pouvez rejoindre la réception via une rampe, des passages un peu plus étroits et un ascenseur.

Passage et dénivelés

Les principaux espaces se situent au rez-de-chaussée ou sont accessibles via l'ascenseur. La porte de l'ascenseur fait 78 cm de large. L'accès aux chambres comporte plusieurs pentes ainsi qu'un couloir qui se réduit à 107 cm en certains endroits.

Restaurant / salle de petit-déjeuner

L'espace de circulation est suffisant mais les tables ne sont pas entièrement adaptées aux fauteuils roulants.

Toilettes publiques

Dans la toilette adaptée publique qui se trouve au sous-sol, vous disposez de suffisamment d'espace de rangement sur le côté et en oblique par rapport à la toilette. Juste devant la toilette, vous disposez de 80 cm. La cuvette de la



toilette fait 40 cm de haut. Une main courante est prévue du côté ouvert.

Chambre à coucher et salle de bains

1 chambre aisément accessible avec salle de bain (numéro 701). L'espace de circulation devant la porte de la salle de bains est un peu juste. La salle de bain est équipée d'une douche accessible aux fauteuils roulants avec un siège déplaçable et accoudoirs. L'espace de rangement est suffisant sur le côté, devant et en oblique par rapport à l'assise. La toilette présente aussi un espace de rangement suffisant (80 cm sur le côté) et est équipée de mains courantes. Le lavabo est adapté aux fauteuils roulants. La chambre 707 est également adaptée mais n'offre aucun espace de rangement à côté du siège de douche et aucune main courante dans la douche, mais le siège peut aussi être utilisé comme appui.

Plus

Les équipes en cuisine se feront un plaisir de vous préparer des plats adaptés à vos allergies alimentaires (sur demande, bien sûr).



Gordunakaai 59
9000 Gand
☎ +32 9 222 60 71
✉ info@europahotel-gent.be
🌐 www.europahotel-gent.be



Europahotel *** Gand

Vous avez envie d'explorer la région de la Lys et de l'Escaut tout en séjournant à proximité de la ville animée de Gand ? Dans ce cas, optez pour l'Europahotel, un hôtel proposant de grandes chambres à la périphérie de la ville, en bordure de la Lys. De plus, l'hôtel a été entièrement rénové. Le soir, après un bon repas, vous pouvez encore vous plonger un moment dans l'agréable animation de la ville et vous installer à une terrasse ou faire une balade nocturne le long de l'eau.

Informations en matière d'accessibilité

Voie d'accès, entrée et accueil

Vous pourriez avoir besoin d'un peu d'aide pour emprunter l'accès via un monte-charge. La porte fait 80 cm de largeur. Il est également possible de se rendre immédiatement à la réception à partir du parking souterrain en utilisant un bon ascenseur. L'espace de circulation est suffisant à la réception. Le comptoir comporte une partie adaptée aux fauteuils roulants, bien que la largeur soit limitée à 69 cm.

Passage et dénivelés

Les principaux espaces se situent au rez-de-chaussée ou sont accessibles avec l'ascenseur. Les passages sont suffisamment larges partout.

Restaurant / salle de petit-déjeuner

Il y a une table adaptée aux fauteuils roulants. L'espace de circulation devant le buffet est un peu juste, mais utilisable.

Toilettes publiques

Il y a un espace de rangement suffisant sur le côté, devant et en oblique par rapport à la toilette. Des mains courantes sont prévues. La cuvette est


assez basse (43 cm).

Chambre à coucher et salle de bains

1 chambre accessible avec salle de bains (numéro 119). Il y a 2 lits simple, dont 1 avec un espace suffisant sur le côté. L'espace de circulation au niveau de la porte de la salle de bains est un peu juste, mais tout de même utilisable. Douche aménagée pour les fauteuils roulants avec assise de douche et mains courantes. Vous disposez de suffisamment d'espace de rangement sur le côté, devant et en oblique par rapport à l'assise. Le robinet est un peu éloigné de l'assise de douche. La toilette est également pourvue de mains courantes et l'espace de rangement est suffisant (photo 3). Elle fait 43 cm de haut. Le lavabo est adapté aux fauteuils roulants.



Plus

Les boutons de l'ascenseur portent un marquage en braille. Les équipes en cuisine se feront un plaisir de vous préparer des plats adaptés à vos allergies alimentaires ou votre régime.



Hotel Harmony ****

Gand



Kraanlei 37
9000 Gand
☎ +32 9 324 26 80
✉ info@hotel-harmony.be
🌐 www.hotel-harmony.be



2



3

Grâce à sa magnifique situation au bord de l'eau dans le plus ancien quartier de Gand, le Patershol, un séjour à l'hôtel Harmony, confortable et luxueux, est une expérience spéciale pour chaque client. Le château des comtes de Flandre se trouve à 100 mètres et la cathédrale Saint-Bavon à cinq minutes à pied. Prenez place dans le salon confortable et magnifiquement décoré où vous pourrez tranquillement déguster un vin prestigieux ou une autre boisson délicieuse, seul ou entre amis. Si le temps le permet, un plongeon relaxant dans la piscine extérieure chauffée est fortement recommandé.

Informations en matière d'accessibilité

Voie d'accès, entrée et accueil

Il y a de nombreux pavés bombés dans le quartier. Vous pouvez emprunter l'entrée arrière par la Corduwaniersstraat. Un sentier vous mène à l'entrée de l'établissement depuis l'emplacement de parking réservé le long d'une pente ou en utilisant un soulève-personnes. L'espace de manœuvre à l'entrée est un peu juste en fauteuil roulant, mais il est parfaitement utilisable. Vous disposez de suffisamment d'espace de manœuvre à l'accueil. Le comptoir comprend une partie accessible en fauteuil roulant.

Passage et dénivelés

Toutes les pièces se trouvent au rez-de-chaussée ou sont accessibles en ascenseur. Le bouton d'appel au rez-de-chaussée de l'ancienne aile est un peu plus difficile à atteindre en raison de son emplacement dans le coin. Les passages sont suffisamment larges.

Restaurant / salle de petit-déjeuner

Il y a suffisamment d'espace de circulation et une table accessible en fauteuil roulant est prévue.

Toilettes publiques

L'espace de rotation dans les toilettes est étroit. L'espace à côté et en oblique de la toilette est suffisant, et il est

de 93 cm devant celle-ci. Des barres d'appui sont prévues. Vous pouvez également utiliser les toilettes de la chambre.

Chambre à coucher et salle de bains

Il y a 2 chambres accessibles (numéros 315 et 121) avec chacune un lit double dont 1 côté est accessible. Le lit est un peu haut. Dans la chambre 121, l'espace à côté de la poignée devant la porte de la chambre est limité. Les deux salles de bain disposent d'une douche aménagée avec siège (31 x 33 cm dans la chambre 121) et de barres d'appui. La chambre 121 dispose de suffisamment d'espace. Dans la chambre 315, il y a 77 cm à côté du siège et 113 cm devant. Les toilettes disposent de suffisamment d'espace et de barres d'appui. Le lavabo des deux toilettes est adapté aux fauteuils roulants.

Plus

Les boutons d'ascenseur sont équipés d'indications en braille. La cuisine tient volontiers compte de vos allergies et intolérances, en proposant par exemple des repas sans gluten ou sans lactose. Des chambres anti-allergie spécifiques sont à votre disposition. La piscine n'est pas accessible aux fauteuils roulants.





+SOINS
SUPPLÉMENTAIRES

Hotel Den Briel *** Gand

L'hôtel Den Briel est un bâtiment moderne, situé à 1,2 kilomètre du centre historique de Gand. L'hôtel est entouré de verdure et dispose d'un magnifique jardin. À côté de Den Briel se trouve l'hôpital AZ Sint-Lucas. La connexion Wi-Fi est disponible gratuitement dans tout l'hôtel. Toutes les chambres sont équipées d'une télévision à écran plat et d'une salle de bains. Citons également un grand hall avec un bar, un restaurant de 150 places, une salle de sport, etc.

Informations en matière d'accessibilité

Voie d'accès, entrée et accueil

L'entrée est facile d'accès et accessible. Le lecteur de badges est un peu trop dans le coin. Le comptoir est abaissé, mais il n'est pas adapté aux fauteuils roulants.

Passage et dénivelés

Les salles principales se trouvent au rez-de-chaussée ou sont accessibles par un ascenseur spacieux. Les passages sont suffisamment larges.

Restaurant / salle de petit-déjeuner

Le restaurant est facilement accessible. Présence de tables adaptées aux fauteuils roulants.

Toilettes publiques

Les toilettes communes adaptées disposent d'un espace suffisant et de barres d'appui. Dans l'une d'entre elles, l'espace devant les toilettes et le lavabo est un peu étroit, mais utilisable.


Chambre à coucher et salle de bains

L'hôtel dispose de huit chambres simples adaptées, 46 chambres doubles adaptées et trois chambres quadruples adaptées. Dix-neuf de ces chambres disposent de 38 lits

surélevés. Au total, il y a 100 lits adaptés. L'espace de rotation derrière la porte des chambres doubles est un peu étroit. La salle de bains est dotée d'un mur pivotant sur lequel est fixé le lavabo. En ouvrant le mur, l'espace d'utilisation et la possibilité de circulation dans les toilettes, le lavabo et la douche sont considérablement élargis. Il y a une douche de plain-pied avec une chaise de douche mobile avec des accoudoirs amovibles. Les toilettes offrent suffisamment d'espace et sont équipées de barres d'appui. Le lavabo est adapté aux fauteuils roulants de manière limitée.

Plus

Des soins sont disponibles 24 heures sur 24, ainsi qu'un lève-personne, des lits surélevés et une salle de kiné et de rééducation. La salle de sport est également accessible. Sur demande, la cuisine sera heureuse de prendre en compte vos allergies alimentaires. L'ascenseur est équipé de boutons en braille. Les contrastes de couleur visuels sont largement présents.



Abraham Voortmanstraat 2
9000 Gand



+32 9 430 20 00

info@denbriel.be

www.denbriel.be



Hola. Bienvenido. NH



Hoogpoort 63
9000 Gand
☎ +32 9 233 33 31
✉ nhgentbelfort@nh-hotels.com
🌐 www.nh-hotels.com



NH Gent Belfort **** Gand

Vous logerez dans le coeur de Gand: au pied du beffroi, dans l'ombre de l'hôtel de ville et à un jet de pierre de la Cathédrale Saint-Bavon. Les chambres sont équipées de tout le confort. L'hôtel dispose également de 10 salles de réunion, d'un espace de fitness, d'un sauna et d'une terrasse tranquille dans le jardin. Le restaurant et bar Van Artevelde sert de délicieux plats régionaux.

Informations en matière d'accessibilité

Voie d'accès, entrée et accueil

Accessible via une autre porte équipée d'une sonnette. L'espace de rangement et de rotation au niveau de la porte est étroit, mais utilisable. Il y a suffisamment d'espace de circulation à l'intérieur.

Passage et dénivelés

Les principaux espaces se situent au rez-de-chaussée ou sont accessibles via l'ascenseur. Les passages sont suffisamment larges.

Restaurant / salle de petit-déjeuner

La salle de petit-déjeuner est accessible sans seuil. Le restaurant ne l'est pas, mais vous pouvez également manger au bar. Là, vous aurez peut-être besoin d'aide pour ouvrir la porte à double battant. Les tables sont adaptées aux fauteuils roulants de manière limitée, mais une table plus adaptée est disponible.

Toilettes publiques

Une assez longue pente mène aux toilettes. La porte a une largeur de 82 cm. L'espace de rangement est

limité mais suffisant. Il y a suffisamment d'espace de rangement au niveau des toilettes. Vous n'y trouverez qu'une barre d'appui rabattable.

Chambre à coucher et salle de bains


Une chambre accessible (numéro 230) avec salle de bains adaptée. Espace de rangement et de circulation un peu juste au niveau des portes. À côté du lit assez haut, vous avez 135 cm d'espace de rotation. Présence d'une douche aménagée pour les fauteuils roulants avec un siège de douche doté d'accoudoirs rabattables et d'une barre d'appui. Les toilettes possèdent un espace de rangement suffisant et sont pourvues de barres d'appui. Le lavabo est adapté aux fauteuils roulants.

Plus

Si vous le précisez à l'avance, nous pouvons prendre en compte votre allergie pour les repas. Des chambres sans tapis sont également disponibles.



Novotel Gent Centrum *** superior Gand



Goudenleeuwplein 5
9000 Gand
+32 9 293 90 02
H0840@accor.com
www.accorhotels.com



Le Novotel Gent Centrum se trouve dans le centre historique de Gand, à proximité des attractions touristiques et des centres commerciaux. Le bar et le restaurant proposent un large choix de plats, que vous pourrez apprécier en été sur la terrasse, à côté de la piscine. L'hôtel est parfait pour une escapade le temps d'un week-end ou un séjour plus long avec votre partenaire ou votre famille, à la découverte de Gand.

Informations en matière d'accessibilité

Voie d'accès, entrée et accueil
Vous pourriez avoir besoin d'assistance pour franchir le plan incliné assez raide au niveau de l'entrée principale. Il y a aussi une entrée à l'arrière via la Hoogpoort avec une double porte (les portes faisant 78 et 77 cm de largeur). Vous devez toutefois avoir de la force pour ouvrir la porte. L'espace de circulation est suffisant partout. Le comptoir de l'accueil comporte une partie adaptée aux fauteuils roulants.

Passage et dénivelés
Les principaux espaces se situent au rez-de-chaussée ou sont accessibles avec l'ascenseur (108 x 139 cm). La porte de l'ascenseur fait 80 cm de largeur. Les passages sont suffisamment larges partout.

Restaurant / salle de petit-déjeuner
La présence d'un muret devant le buffet limite le passage à 99 cm. L'espace de circulation est un peu juste partout ailleurs, mais utilisable. Il y a une table adaptée aux fauteuils roulants.

Toilettes publiques
Dans la toilette adaptée publique qui se trouve près de l'entrée, vous disposez de suffisamment d'espace de rangement sur le côté, devant (116 cm

et en oblique par rapport à la toilette. Présence de mains courantes. L'espace de rotation est juste.

Chambre à coucher et salle de bains
1 chambre accessible avec salle de bains (numéro 312). La salle de bains est équipée d'une douche aménagée pour les fauteuils roulants avec une assise de douche et des mains courantes. L'espace de rangement est suffisant sur le côté, devant et en oblique par rapport à l'assise. Le robinet est peut-être un peu trop éloigné de l'assise (photo 3). La toilette présente aussi un espace de rangement suffisant. Le lavabo est adapté aux fauteuils roulants de manière limitée et le miroir est situé en hauteur.

Plus
La chambre 312 est équipée d'un système d'alarme. Il y a un système de réveil et d'alerte, ainsi qu'un système d'aide auditive à disposition pour les sourds et les malentendants. Les personnes ayant une allergie alimentaire peuvent se voir offrir des produits alternatifs (un petit-déjeuner sans gluten, par exemple) sur demande. La piscine est accessible sans seuil. Il n'y a pas d'équipements pour aller dans l'eau.



Residence Inn by Marriott Gand

Trouvez le rythme qui vous convient dans le Residence Inn by Marriott® Gent. Que vous restiez quelques jours, quelques semaines ou quelques mois, votre routine quotidienne est importante. Chacune des suites spacieuses dispose de toutes les commodités traditionnelles de l'hôtel, mais également d'une cuisine entièrement équipée qui vous permet de préparer en toute souplesse vos plats préférés. L'hôtel propose un service de livraison de courses gratuit afin de remplir votre réfrigérateur. Une connexion Internet haut débit gratuite est disponible dans tout l'hôtel. Commencez chaque matin par un petit-déjeuner buffet gratuit et rencontrez les autres clients de l'établissement et le personnel lors de soirées « In the Mix » à l'occasion desquelles vous pourrez siroter un verre. Le Residence Inn est commodément situé en dehors de la zone à faibles émissions et est donc accessible à toutes les voitures et à tous les véhicules.

Informations en matière d'accessibilité

Voie d'accès, entrée et accueil

Il y a des places de parking adaptées. L'entrée est facilement accessible. La porte tournante est dotée d'un bouton de retardement, mais vous pouvez aussi emprunter la porte normale à côté. Il est possible que vous ayez besoin d'aide. Le comptoir est adapté aux fauteuils roulants de manière limitée.

Passage et dénivelés

Les principaux espaces se situent au rez-de-chaussée ou sont aisément accessibles via un ascenseur. Les passages sont suffisamment larges.

Restaurant / salle de petit-déjeuner

La salle du petit-déjeuner est très spacieuse. Des tables adaptées aux fauteuils roulants sont disponibles. Le restaurant se trouve dans l'hôtel Holiday Inn Express voisin. Ce dernier est également accessible.

Toilettes publiques

Les toilettes adaptées sont spacieuses et disposent de barres d'appui.



Chambre à coucher et salle de bains

Il y a cinq chambres adaptées (numéros 005, 118, 222, 322 et 422).

La chambre 005 est une chambre connectée. Il y a une porte de 83 cm de large. Toutes les chambres sont spacieuses et offrent un espace de rotation sur un côté du lit double. Les salles de bains ont une douche de plain-pied avec une paroi de douche pliante. Elle peut interférer avec la circulation et le positionnement du siège de douche. En outre, il y a suffisamment d'espace et la douche et les toilettes sont équipées de supports. Le lavabo est adapté aux fauteuils roulants. Il y a un cordon d'alarme.




Plus

Il y a une chambre pour les personnes souffrant d'asthme et de problèmes respiratoires. La cuisine tient volontiers compte de vos allergies alimentaires. L'alarme émet également un signal visuel. Une alarme vibrante est disponible. Il y a des indications en braille et en relief et les informations sont disponibles dans une grande police. Les miroirs au niveau du comptoir et dans l'ascenseur peuvent être déroulants. Le magasin et le centre de remise en forme sont également accessibles.



Akkerhage 2A
9000 Gand
+32 9 398 74 00
www.marriott.com





Ravelijnstraat 1
9000 Gand
☎ +32 9 235 20 10
✉ HA243@accor.com
🌐 www.ibisbudgetgent.be



2



3

Ibis Budget Gent Centrum Dampoort**** Gand

L'Ibis budget Gent Centrum Dampoort est idéalement situé, à 700 m, soit 10 minutes à pied seulement, du centre historique de Gand et à proximité de la gare et du port. Les grands centres d'événements tels que Gent Expo et ICC se trouvent à 10 minutes en voiture. Détendez-vous dans les chambres neuves modernes et profitez du buffet petit-déjeuner à volonté, du Wi-Fi gratuit et du parking couvert.

Informations en matière d'accessibilité

Voie d'accès, entrée et accueil

Le parking adapté et réservé se trouve au -1. On retrouve également des places de stationnement plus larges sur les deux niveaux de parking. Le sentier d'accès - suffisamment large - dispose d'un revêtement en pavés plats. La réception est adaptée aux fauteuils roulants, mais il n'a pas été abaissé.

Passage et dénivelés

Les couloirs sont suffisamment larges. Seul l'espace disponible le long du trajet entre la place de stationnement et l'ascenseur du -1 est limité à différents endroits. Tous les étages sont accessibles via l'ascenseur, qui est très spacieux. Cependant, seul un des deux ascenseurs permet de se rendre au parking

Restaurant / salle de petit-déjeuner

En raison de leur pied central, les tables sont adaptées aux fauteuils roulants de manière limitée. Il y a suffisamment d'espace de circulation le long du buffet.

Toilettes publiques

Les toilettes adaptées sont spacieuses et bien aménagées. Seul l'espace à l'intérieur de la porte est limité. Le lavabo est adapté aux fauteuils roulants.

Chambre à coucher et salle de bains

L'hôtel dispose de 5 chambres adaptées identiques : les chambres 001, 101, 201, 301 et 401. Les chambres adaptées et les salles de bain attenantes sont spacieuses. Il est difficile de transférer un client de son fauteuil roulant au siège de douche de l'arrière vers l'avant, mais cette opération s'effectue plus facilement en oblique, vers l'avant. L'assise de douche et les toilettes sont l'une comme l'autre dotées de deux barres d'appui. Le lavabo est adapté aux fauteuils roulants.



Plus

L'hôtel dispose de chambres avec tissus antiallergiques. Les boutons de l'ascenseur disposent d'indications en braille. Un fauteuil roulant est également disponible.



Comic Art Hotel **** Gent

Cet hôtel urbain branché vous propose une variété de 38 chambres uniques réparties en différents thèmes, dont certaines avec vue sur la Lieve. Qu'il s'agisse d'un week-end romantique en couple à Gand, d'un voyage d'études ou d'art enrichissant, ou de vacances familiales agréables, vous pouvez compter sur l'hôtel Comic Art pour un hébergement adapté. Il est situé à moins de 5 minutes à pied du château de Gravensteen et pas loin de la cathédrale Saint-Bavon où se trouve l'admirable Agneau mystique ; le triptyque restauré des frères Van Eyck, installé au 15e siècle. Le magnifique bar de l'hôtel, recouvert de tuiles vertes, vous permet de prendre un verre dans un cadre agréable. La salle de petit-déjeuner est décorée d'une fresque murale de Bob et Bobette. Une terrasse extérieure est également située à côté.



Augustijnenkaai 2
9000 Gent
☎ +32 9 310 30 90
✉ info@comicarhotel.be
🌐 www.comicarhotel.be

HÔTELS

Informations en matière d'accessibilité

Voie d'accès, entrée et accueil

Il y a un parking public (Vrijdagmarkt) à distance de marche (650 m). Le chemin d'accès sur le domaine public est en pavés. Le revêtement depuis la porte jusqu'à l'entrée est en dalles. Il y a une courte pente abrupte. L'entrée principale se fait par une porte-carrousel avec à côté une entrée alternative.

Passage et dénivelés

Tous les couloirs et passages sont sans seuil et suffisamment larges. Il y a un ascenseur spacieux bien équipé.

Espace de séjour / salle à manger

L'espace petit-déjeuner et le bar sont facilement accessibles. L'espace de circulation est suffisant.

Toilettes publiques

Une toilette adaptée bien équipée est prévue dans le bloc sanitaire à l'accueil. La toilette dispose de deux supports et d'un lavabo adapté aux fauteuils roulants.


Chambre à coucher et salle de bains

Les chambres 206 et 303 sont accessibles en fauteuil roulant. Les chambres sont spacieuses et disposent d'une salle de bain bien équipée avec douche sans seuil, WC et lavabo adapté aux fauteuils roulants. Un fauteuil roulant de douche est à disposition si vous le souhaitez.

Plus



Quelques produits sans gluten, végétariens et végétaliens sont également proposés au petit-déjeuner.





+SOINS
SUPPLÉMENTAIRES

De Pepel ***** Bruges



Antoon De Lensstraat 19
8310 Bruges (Assebroek)

+32 478 61 44 04

info@pepel.be



2



3

La maison de vacances De Pepel se situe à 3,5 km du centre historique de Bruges. À 800 m de la maison, se trouvent à la fois le départ des circuits de promenade et de la piste cyclable des abbayes qui vous feront découvrir la forêt et le château de Ryckvelde, la réserve naturelle De Assebroekse Meersen et la jonction avec le réseau de pistes cyclables. De Pepel est une maison de vacances de plein-pied. De l'agréable salle de séjour se dégage une atmosphère toute particulière due à la présence d'une statue en bois grandeur nature et à éclairage spécial. Depuis la terrasse pourvue d'un pare-soleil automatique, vous pourrez profiter du grand jardin naturel de 600 m² en vous prélassant dans des fauteuils de jardin en bois. De nombreux divertissements sont organisés pour les jeunes et les moins jeunes, aussi bien à l'intérieur (DVD, Lego, livres...) qu'à l'extérieur (table de ping-pong et baby-foot). Le label Clef verte de notre établissement est la garantie de notre démarche écologique.

Informations en matière d'accessibilité

Voie d'accès, entrée et accueil

Facilement accessible. Espace de circulation suffisant.

Passage et dénivelés

Toutes les chambres se trouvent au rez-de-chaussée et sont facilement accessibles. L'espace de rangement du fauteuil roulant à côté de la clenche des deux portes coulissantes est limité. Vous pouvez aussi bien les laisser (en partie) ouvertes.

Espace de séjour / salle à manger

Il y a suffisamment d'espace de circulation. La table permet d'accueillir des personnes en fauteuil roulant. La cuisine dispose d'un plan de travail approprié pour une personne en fauteuil roulant et réglable en hauteur.

Toilettes publiques

Il n'y a pas de toilettes communes adaptées, mais les toilettes dans la salle de bains adaptée se trouvent toujours à proximité.

Chambre à coucher et salle de bains



Il y a 2 chambres à coucher accessibles, dont 1 chambre spacieuse spécifiquement équipée d'un lit à hauteur réglable. L'autre chambre, dotée d'un lit double, peut

également être utilisée à condition de déplacer la table de nuit. Le lit dans cette chambre est relativement haut. La salle de bains dispose d'une douche accessible en fauteuil roulant avec un siège, des barres d'appui et est suffisamment spacieuse pour ranger le fauteuil roulant (110 cm pour le siège). Un fauteuil roulant de douche est également mis à votre disposition. Les toilettes sont équipées de barres d'appui et offrent un espace pour votre fauteuil roulant. Vous pouvez accéder au lavabo en fauteuil roulant.

Plus

Des soins et des aides sont également disponibles via des services extérieurs. Les informations à propos de la maison et de Bruges sont également en braille, et des livres audios sont aussi disponibles. Il y a une abondance de contrastes. Un réveil visuel est mis à votre disposition et il y a une alarme incendie visuelle. Des écouteurs sont disponibles pour la télévision. Il n'y a pas de tapis et tout peut être nettoyé pour des raisons d'allergies. Quelques petites possibilités de cocon sont également prévues.

MAISONS DE VACANCES



Veltemweg 109
8310 Bruges (Sint-Kruis)
✉ info@campingmemling.be
🌐 www.camping-memling.be

Camping Memling Bruges

Le camping Memling à Bruges est un camping agréable et bien entretenu, situé en lisière de forêt et en bordure d'une piscine couverte. Le camping est ouvert toute l'année et propose des emplacements spacieux pour les caravanes et les camping-cars. Avec une tente, vous pouvez choisir un emplacement sur la belle prairie de camping. En tant que campeur, vous pouvez utiliser les douches, les toilettes et les autres installations sanitaires rénovées et soignées. Il y a également un coin salon avec piano et télévision. Vous avez emmené un ordinateur portable ou un smartphone avec vous ? Sur le camping, vous avez facilement accès au réseau Wi-Fi. Dans les environs immédiats, vous trouverez plusieurs magasins et restaurants, tandis que le centre historique de Bruges est facilement accessible. Hiver comme été, le camping Memling est le point de départ idéal pour visiter Bruges, la côte et la région environnante.

Informations en matière d'accessibilité

Voie d'accès, entrée et accueil

Il y a quelques places de stationnement larges près de l'entrée. Vous pouvez également vous garer sur le terrain. L'accueil n'est pas accessible, mais les visiteurs qui ont déjà réservé reçoivent les informations nécessaires sous forme numérique. La barrière s'ouvre via un système de reconnaissance des plaques d'immatriculation. Les visiteurs qui n'ont pas réservé peuvent se présenter à la barrière.

Sentiers

Les principaux chemins sont pavés et suffisamment larges.

Emplacements

Les emplacements accessibles sont situés à proximité du bloc sanitaire, près du bâtiment principal. Un chemin pavé relie les deux.

Bloc sanitaire

Le bloc sanitaire situé près du bâtiment principal dispose d'une salle de bains facilement accessible. Il dispose d'une douche de plain-pied avec siège, barres d'appui et suffisamment d'espace. Les toilettes offrent également beaucoup d'espace et sont équipées de barres d'appui. Le lavabo est adapté aux fauteuils roulants. Il y a aussi une table à langer.



Editeur responsable

Peter De Wilde,
VISIT**FLANDERS**,
Rue du Marché aux Herbes 61,
1000 Bruxelles, Belgique

Dépôt legal:

D/2024/5635/13

Contact

accessible@visitflanders.com

Plus d'information

www.visitflanders.com

Copyrights

Visit Flanders,
Kris Jacobs, Daniël Rys, Sara M. Peeters en De Ceder, RKV / Frank Toussaint,
Piet De Kersgieter, GRM G. Schalenbourg, milo-profi, p. 66, p 68-69: Cosmopolitan
Cullture Park, LABIOMISTA, Genk (BE) © Koen Vanmechelen,
Sien Verstraeten

Des remerciements tout particuliers au

Inter: contrôles sur place

Tous droits réservés. Sauf exception expressément fixée par la loi, cette édition ne peut être reproduite, enregistrée dans une base de données automatisée ou rendue publique, en tout ou en partie, et de quelque manière que cela soit, sans l'autorisation écrite préalable de l'éditeur.

Séjours de vacances accessibles en Flandre et à Bruxelles

Votre inspiration pour des voyages accessibles

Trouver un lieu de séjour adéquat est une chose, mais Visit Flanders est une véritable mine d'inspiration ! Vous cherchez des conseils judicieux pour des excursions d'un jour, des transports accessibles, des infrastructures à la côte belge, des voyageurs, des circuits de randonnée et de cyclotourisme accessibles,... ?

Consultez www.visitflanders.com ou contactez-nous pour un avis personnalisé.

Visit Flanders

Rue du Marché aux Herbes 61
1000 Bruxelles - Belgique

☎ +32 2 504 03 40

✉ accessible@visitflanders.com

🌐 www.visitflanders.com

