



Flanders
State of the Art

Séjours de vacances accessibles en Flandre et à Bruxelles

2023 - 2024



AUBERGES DE JEUNESSE

VISITFLANDERS

SÉJOURS POUR JEUNES ET GROUPES



Voyages Accessibles

La Flandre, une destination de vacances pour tous !

L'envie de voyager vous démange ? Vous rêvez d'une escapade à la mer, d'un city trip ou d'un séjour à la campagne ? Vous voulez toutefois vous assurer préalablement que la destination de votre choix est également accessible ? Dans ce cas, la brochure « Séjours de vacances accessibles en Flandre et à Bruxelles » s'adresse à vous !

Ses pages colorées vous mettent déjà dans l'ambiance des vacances. Cette brochure décrit de manière détaillée les équipements et infrastructures de chaque établissement pour l'accueil des personnes à mobilité réduite. De la porte d'entrée à la plus petite chambre, chaque recoin a été passé à la loupe et soumis à une évaluation. Seuls les hébergements ayant obtenu un label d'accessibilité A- et A+ seront repris dans cette brochure.

D'année en année, l'offre en matière d'établissements accessibles ne cesse de s'étoffer, une évolution positive que nous accueillons bien entendu avec enthousiasme. Cette brochure se compose dès lors de deux parties. La présente brochure vous donne un aperçu de l'ensemble des hôtels, chambres d'hôtes, maisons de vacances, campings et logis vacances accessibles. L'autre partie de la brochure comprend pour sa part un aperçu d'auberges de jeunesse et des séjours pour jeunes et groupes accessibles. N'hésitez pas à demander ces deux brochures. Nos coordonnées se trouvent au bas de cette page.

Nous vous souhaitons d'agréables vacances à la découverte de notre magnifique région !

VISITFLANDERS

Rue du Marché aux Herbes 61

1000 Bruxelles, Belgique

☎ +32 2 504 03 40

✉ accessible@visitflanders.com

🌐 www.visitflanders.com/fr/informations-sur-les-voyages/accessibilite



AUBERGES DE JEUNESSE

Knokke-Heist - Lakeside Paradise A+	30
Ostende - Jeugdherberg De Ploate A+	31

SÉJOURS POUR JEUNES ET GROUPES

Blankenberge - Wandelaar	32
Blankenberge - Sport Vlaanderen NOUVEAU	33
Ostende - De Oesterput A+	34
Ostende - Jeugdverblijfcentrum Duin en Zee	35
Middelkerke - Vakantieverblijf De Zeekameel	36
Bredene - Horizon	37
Nieuport - De Barkentijn	38
Nieuport - De Slikke en De Schorre A+	39
Nieuport - 't Kraaienest	40
La Panne - J Club NOUVEAU	41
La Panne - Jeugdverblijfcentrum Flipper	42
Oostduinkerke - Bivakhuis Hoge Duin A+	43
Oostduinkerke - Vakantiedomein Hoge Duin	44
Oostduinkerke - Zandboot (Vakantiedomein Ter Helme)	45

RÉGIONS FLAMANDES

AUBERGES DE JEUNESSE

Lier - Cultuurhostel Bed Muzet A+	58
Genk - Jeugdherberg De Roerdomp	59
Voeren - Jeugdherberg De Veurs	60
Kortrijk - Hostel Focus A+	61
Kortrijk - Jeugdherberg Groeninghe A+	62
Mesen - Peace Village	63
Geraardsbergen - Jeugdherberg 't Schipken	64

SÉJOURS POUR JEUNES ET GROUPES

Halle - Zennedal	65
Affligem - Jeugdheim Sint-Benedictus	66
Vilvoorde - Den Everketel A+	67
Londerzeel - De Gheyselberg	68
Grimbergen - Chiro Apollo	69
Kapelle-op-den-Bos - Chiromeisjes Kapelle-op-den-Bos A+	70
Overijse - De Hagaard A+	71
Tremelo - Tschaluin (Chirojongens Baal)	72
Haacht - Het Heike	73
Boortmeerbeek - Jeugdverblijf Kalleberg	74
Aarschot - Langebos Heem A+	75
Holsbeek - Jeugdlokale KLJ Nieuwrode	76
Herentals - De Brink - Hopper Jeugdverblijf: Hoofdgebouw en Zonnedaauw	77
Herentals - De Brink - Shelter en kampeersanitair A+	78
Heist-op-den-berg - Chiro Booischot - Ter Laeken A+	79
Hulshout - Dakananders A+	80
Westerlo - Sporta Spot Kempen	81
Vorselaar - Berkelhoeve	82
Arendonk - Domein Den Broekkant	83
Ravels - KLJ-lokale Ravels-Eel	84
Malle - Heibrand	85
Malle - Provinciaal Vormingscentrum	86
Mol - Chiro Sprankel	87
Mol - Jeugdkamp De Maat	88
Mol - Jeugdverblijfscentrum Galbergen	89
Geel - Jeugdheim Zonnedaauw A+	90
Kasterlee - De Hoge Rielen	91
Kasterlee - De Hoge Rielen: Gebouw 11 - Kajak / Gebouw 14 - Knoop A+	92
Retie - Domein Beverdonk	93
Nijlen - Chirolokale Bevel A+	94
Nijlen - Sonneheim (Chiro Jong Leven) A+	95
Sint-Katelijne-Waver - Domein Roosendaal	96
Schoten - JVC Orangerie Horst	97
Brasschaat - Jeugdverblijfscentrum Bielebale A+	98
Stabroek - Chirolokaal Kristal	99
Wuustwezel - Chirolokale Chiro Wuustwezel	100

SÉJOURS POUR JEUNES ET GROUPES

Essen - De Caernhoeve-Zuid A+	101
Hoogstraten - De Bonte Beestenboel	102
Beringen - Het Mezenestje	103
Lanaken - Vakantiehuis Pietersheim	104
Maasmechelen - Vakantiehuis Fabiola *	105
Dilsen-Stokkem - Vakantiecentrum Schootshei	106
Oudsbergen - De Royer Brem A+	107
Maaseik - Sporta Spot Maasland	108
Bilzen - Chirodroom	109
Borgloon - Het Klokhuis	110
Neerpelt - De Bosuil	111
Lommel - Chikabo	112
Lommel - Scoutsheem Lommel	113
Tessenderlo - Chiro KSA heem Tessenderlo A+	114
Tessenderlo - Scoutslokalen Haeidonck A+	115
Tessenderlo - 't Heuvelken A+	116
Peer - Heideven	117
Pelt - 't Pelterke NOUVEAU	118
Zedelgem - Hoogveld	119
Zedelgem - Merkenveld - Hopper Jeugdverblijf	120
Avelgem - Chiroheem Kantekleer	121
Koekelare - Ol 't Hope	122
Alveringem - De Pannenhoeve	123
Alveringem - De Pannenhoeve: 't Vorgas	124
Wielsebeke - Hernieuwenburg - Vogelsang	125
Ruiselede - 't Haantje	126
Meulebeke - De Miere	127
Roeselare - Het Rokken	128
Lichtervelde - Radar vzw - Afrit 9	129
Izegem - 't Huzeke A+	130
Moorslede - De Touw ladder	131
Ieper - De Iep	132
Ieper - Ravenhof A+	133
Langemark-Poelkapelle - Munchenhof	134
Heuveland - Vakantiehuis De Lork	135
Heuveland - Monsalvaet, Lanceloot en Parsifal	136
Heuveland - Ruiterschool Rodeberg A+	137
Poperinge - Het Dorpshuis Haringe	138
Poperinge - Outside Tipi's	139
Poperinge - Plokkersheem	140
Oostnieuwkerke - Spelonk A+ NOUVEAU	141
Sint-Niklaas - Den Bosduiker	142
Sint-Niklaas - Puytvoet - De Blokhut A+	143
Sint-Niklaas - Tarsiciuslokaal (Puytvoet) A+	144
Sint-Gillis-Waas - De Nieuwe Statie A+	143

*** Ce logement offre un encadrement de soins supplémentaires.
Vous trouverez plus d'explications à la page 12.**

SÉJOURS POUR JEUNES ET GROUPES

Sint-Niklaas - Lokalen Jongenschiro Belsele A+	145
Sint-Niklaas - Axlandhoeve A+	146
Sint-Niklaas - Chirolokalen WIJ Sinaai	147
Beveren-Waas - Jeugdcentrum Prosperpolder	148
Lokeren - Hoogland (De Raap)	149
Sint-Gillis-Waas - De Nieuwe Statie A+	150
Waasmunster - Heidepark	151
Aalst - JVC Schotte A+	152
Aalst - KLJ Moorsel	153
Zwalm - Oud Klooster Dikkele	154
Oudenaarde - Het Moerashuis	155
Deinze - 't Brielhof	156
Merelbeke - Ten Berg	157
Aalter - Kattenberg	158
Lievegem - Jeugdlokaal Oepites	159
Evergem - Lovendonk (Chirolokaal Sleidinge) A+	160
Sint-Laureins - Provinciaal Centrum De Boerekreek	161
Buggenhout - KSA Roodkapjes	162

VILLE

AUBERGES DE JEUNESSE

Bruxelles - Hostel Bruegel	172
Leuven - Jeugdherberg De Blauwput	173
Leuven - Leuven City Hostel A+	174
Anvers - Jeugdherberg Pulcinella	175
Hasselt - Hostel H A+	176
Bruges - Domein Aan de Plas	177
Bruges - Bauhaus	178
Bruges - Snuffel Hostel A+	179
Bruges - Jeugdherberg Europa	180
Bruges - Jeugdherberg Herdersbrug	181

SÉJOURS POUR JEUNES ET GROUPES

Anvers - De Karakol A+	182
Anvers - Hopper Jeugdverblijf Het Scoutshuis	183
Bruges - De Karmel	184
Gand - De Zebra	185

Vous êtes à la recherche d'hôtels, chambres d'hôtes, maisons de vacances, campings et logis vacances accessibles ? Consultez notre autre brochure All In ! Si vous ne l'avez pas encore reçue, nous serons ravis de vous l'envoyer gratuitement. Consultez la brochure sur www.visitflanders.com.


La Flandre accessible



France



Dans les endroits indiqués avec une boule de couleur se trouvent des séjours de vacances avec un label A ou A+.



Accessibilité garantie !

Les hébergements repris dans cette brochure disposent tous d'un label d'accessibilité A- ou A+.

Ce label n'est pas facultatif. La cérémonie est organisée par Toerisme Vlaanderen, après une évaluation approfondie par Inter, le Centre flamand d'expertise en accessibilité.



Des auditeurs dûment formés analysent l'accessibilité d'un immeuble et de ses environs pour divers types de handicaps. Ces paramètres sont ensuite introduits dans une banque de données, qui attribue un score (+, ±, -) au parking, à l'entrée, à l'accueil, aux sanitaires, etc. selon les résultats de l'inspection.

Seuls les éléments objectivement mesurables et essentiels pour l'accessibilité et la fonctionnalité d'un bâtiment reçoivent un score. Il s'agit souvent de facteurs importants pour les utilisateurs de fauteuil roulant. A titre d'exemple, si une porte de salle de bains est trop étroite, même la mieux aménagée des salles de bains sera inaccessible pour certains.

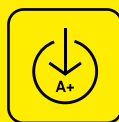


De même, si vous avez un autre handicap ou une autre cause de mobilité réduite, vous apprécierez sans nul doute de pouvoir vous débrouiller aisément à votre lieu de villégiature. Les inspections s'attachent aussi à ces caractéristiques, qui sont mentionnées dans le rapport à titre informatif.

Avant d'octroyer le label d'accessibilité à un hôtel, à un complexe pour jeunes ou à un centre de vacances, nous examinons **le chemin d'accès** à partir de la voie publique, **l'entrée** et **l'accueil**, les **toilettes** publiques, le **restaurant** ou la **salle à manger** et la **chambre** avec sa **salle de bains**. Pour les infrastructures collectives, nous analysons aussi l'accessibilité de **l'aire multifonctionnelle**. Dans le cas d'un camping, nous passons en revue **le parking**, la voie d'accès, l'entrée, l'accueil et **le bloc sanitaire**. Pour les bureaux d'information et les centres des visiteurs, outre la voie d'accès et l'entrée, le **comptoir de l'accueil**, les **supports pour les informations et les terminaux interactifs** sont également examinés. Nous ne prenons pas en considération la toilette d'un bureau d'information dans notre évaluation parce que la fonction de base ici est de fournir des informations touristiques. Bien sûr, nous inspectons aussi les **passages** entre toutes ces parties.



Le label distingue deux niveaux selon les résultats des mesures.



Le **label A+** signifie que le bâtiment a obtenu un score positif (+) pour les critères ci-avant. Il satisfait à des normes d'accessibilité strictes, compte tenu d'impératifs **de confort et d'autonomie**.



Le **label A** signifie que nous considérons le bâtiment comme offrant **une accessibilité de base**. Les lieux sont praticables pour la plupart des personnes à mobilité réduite, mais un surcroît d'efforts ou une aide peuvent s'avérer nécessaires. Il est vivement recommandé de bien lire pourquoi il n'a pas obtenu un '+'.

Il se peut que l'octroi du label ne corresponde pas parfaitement aux scores. En cas de doute, nous réexaminons la situation réelle sur place et testons les points concernés avec un fauteuil roulant standard. Les résultats de l'évaluation sont ensuite soumis à une commission spécialement créée à cet effet. La commission des labels se compose de représentants du secteur touristique et d'associations de personnes handicapées. En définitive, c'est cette commission qui décidera du label attribué ou des conditions qui doivent encore être satisfaites.

Enfin, un label donne une première impression importante mais ne dit jamais tout. Pour chaque adresse mentionnée, il existe une description exhaustive à www.toevla.be (en Néerlandais). Lisez-la attentivement si vous doutez que l'accessibilité proposée puisse satisfaire à vos besoins personnels. Vous pouvez aussi le demander auprès de Visit Flanders.

Beaucoup d'autres bâtiments ont fait l'objet d'un examen objectif. Si les inspecteurs ont relevé une caractéristique rendant l'accès au bâtiment difficile voire impossible pour certaines personnes, même avec assistance, la partie concernée reçoit un score négatif (-). Ce genre de problème concerne essentiellement les utilisateurs de fauteuil roulant. Le degré d'accessibilité proposé peut néanmoins suffire pour les visiteurs ayant un autre type de handicap ou une forme plus légère de mobilité réduite.

Pour des vacances sans tracas !



Vous avez besoin d'assistance pendant vos vacances ou votre excursion ? Vous avez besoin de soins ou de physiothérapie ? Vous souhaitez louer un fauteuil roulant pendant votre excursion ? Ces organisations répondent à vos besoins en matière de soins.

Des hébergements avec une assistance sur mesure



Un certain nombre d'hébergements proposent un encadrement de soins pendant votre séjour. Vous y trouverez différentes installations, comme des lève-personnes ou des lits à hauteur variable. Vous pouvez également faire appel au personnel infirmier. Certains hébergements emploient leur propre personnel à cet effet, tandis que dans d'autres, les soins sont assurés par du personnel externe. Dans cette brochure, vous découvrirez plus de détails à ce sujet via l'icône « + Personnel de soins supplémentaires ». Dans la rubrique « Extra », vous trouverez une description des équipements et outils spécifiques dont dispose l'hébergement. Il est recommandé de les contacter au préalable afin de discuter de vos besoins et souhaits spécifiques.

Services de soins infirmiers à domicile

Bien entendu, si vous organisez vous-même vos soins, l'offre s'élargit. En effet, en tant que vacancier en Flandre, vous pouvez faire appel à un service régional ou à un infirmier indépendant à proximité de votre lieu de vacances. Prenez contact le plus rapidement possible avec un service infirmier afin de discuter des options et des modalités. Quelques organisations qui peuvent vous aider :

- La Croix Jaune et Blanche est une organisation de soins infirmiers à domicile avec des services dans toute la Flandre. Vous trouverez les adresses de contact par province sur www.witgelekruis.be/croix-jaune-et-blanche.
- Le site web www.vbzv.be, l'Association professionnelle flamande des infirmiers indépendants (VBZV) reprend les différentes personnes à qui vous pouvez vous adresser pour des soins infirmiers à domicile. Vous pouvez directement prendre contact avec le personnel infirmier pour discuter de votre demande de soins spécifique.



Assistance pendant les vacances

Vous avez besoin d'équipement spécifique pendant votre séjour, et votre lieu d'hébergement ne le propose pas ? Pour les petits et grands équipements à proximité de votre d'hébergement, vous pouvez notamment vous adresser :

- aux magasins de soins à domicile de la MC : www.thuiszorgwinkel.be
- aux Medishops de Bond Moyson: www.solidaris-vlaanderen.be
- à la Croix-Rouge: www.rodekruis.be
- aux ComfoPluswinkels de la Vlaams & Neutraal Ziekenfonds : www.comfoplus.be

Attention : tous le matériel n'est pas disponible dans tous les points de distribution. Il est donc recommandé de les contacter au préalable. Certains appareils, plus légers, doivent être retirés en personne, d'autres peuvent être livrés et/ou installés à votre lieu de séjour. En tant que non-membre, vous payez souvent un supplément.



© Sien Verstraeten

Recherché : assistant ou compagnon de voyage

L'ASBL Kompaan dispose d'un réseau de bénévoles formés qui peuvent vous assister pendant vos vacances ou votre excursion. Ils se chargent également des contrats et assurances nécessaires pour des vacances ou une excursion sans tracas.

Contactez-les via info@vzwkompaan.be ou par téléphone au +32 489 37 47 99.

Plus d'infos sur www.vzwkompaan.be.

Vacances en groupe

Vous préférez confier l'organisation de votre voyage à quelqu'un d'autre ? En Flandre, de nombreuses agences de voyages se chargent volontiers de l'organisation pour vous. Il s'agit de mutualités, d'organisations pour personnes en situation de handicap et de services sociaux. Des bénévoles et des collaborateurs se chargent de l'assistance personnelle, parfois un médecin ou du personnel infirmier peuvent vous accompagner lors du séjour. Les organisateurs de voyages commerciaux proposent également une offre similaire. Vous trouverez un aperçu de ces organisations dans la brochure « Voyages organisés pour les personnes en situation de handicap », téléchargeable sur www.visitflanders.com. Ne tardez pas, car les places sont limitées. Une fois inscrit, il ne vous reste qu'une chose à faire : profiter !



Festivals et événements accessibles

Prêt pour un nouvel été rempli de festivals ? Inter propose tout au long de l'année des événements, des spectacles dans des centres culturels, des festivals et des événements sportifs. Des efforts sont faits pour tout le monde, quel que soit votre handicap. Vous trouverez de plus amples informations et un aperçu complet des événements accessibles sur le site web www.vlaanderen.be/inter. Vous pouvez également envoyer un e-mail à events@inter.vlaanderen ou téléphoner au +32 11 26 50 30.

Sans stress en vacances ou en excursion d'une journée

Vous ou un de vos compagnons de voyage présente un trouble du spectre de l'autisme ? La prévisibilité et la structure sont alors primordiales. En vacances ou en excursion, vous arrivez souvent en terrain inconnu, ce qui peut générer du stress. Le « Toerisme voor autisme » propose sur son site web des plans visuels de musées, attractions et résidences de vacances en Flandre et à Bruxelles. Ils vous aideront à bien préparer votre voyage. Vous y trouverez également de nombreux conseils et activités adaptés aux personnes présentant un trouble du spectre de l'autisme. Vous trouverez toutes les informations sur : www.toerismevoorautisme.be/inforeigners.

Transport

Voies accessibles

Dans 132 gares, la compagnie ferroviaire belge fournit une assistance à l'embarquement et au débarquement. Pour être sûr de bénéficier de ce service, vous devez réserver votre trajet à l'avance. Vous pouvez le faire en appelant le numéro + 32 2 528 28 28 ou en utilisant le formulaire de réservation en ligne.

Toutes les informations, y compris sur tous les types de tarifs avantageux, sont disponibles sur le site www.belgiantrain.be sous Informations voyage > Voyageurs à mobilité réduite, ou dans la brochure « Guide pour personnes à mobilité réduite ». Vous pouvez vous procurer cette brochure dans les gares ou la télécharger sur le site web. Pour les recevoir en braille ou sur CD audio, envoyez un e-mail à assistance@b-rail.be.

Déplacements en bus et en tram de De Lijn



Désormais, il n'est plus nécessaire de réserver votre trajet auprès de De Lijn. Vous pouvez vérifier vous-même l'accessibilité de votre (vos) arrêt(s) sur le site web ou via l'application de De Lijn. Pour plus de certitude, par exemple concernant l'accessibilité au véhicule, vous pouvez toujours contacter la centrale belbus de la province de départ. Les lignes plus mobiles disposent de plusieurs arrêts accessibles et sont desservies par des bus et des trams accessibles.

Sur le site web, vous pouvez voir quelles sont

ces lignes. Vous trouverez toutes les informations sur la politique d'accessibilité de De Lijn sur le site www.delijn.be > Accessibilité et dans le dépliant Accessibilité. Vous avez un doute et vous cherchez un moyen de poser facilement vos questions au chauffeur ou à d'autres personnes ? Blue Assist vous donne cette possibilité. Consultez au préalable le site www.blueassist.eu.

En sous-sol et en surface avec la STIB (Bruxelles)

Le métro bruxellois met à disposition un accompagnateur personnel pendant le trajet. Pour ce faire, appelez de préférence au préalable le numéro +32 2 515 23 65 ou complétez le formulaire sur le site web. Vous trouverez ce formulaire ainsi que des informations sur l'accessibilité au métro, au tram et au (mini)bus sur www.stib.be. Vous pouvez également solliciter une assistance via les colonnes dans les stations, mais vous devrez peut-être attendre un peu plus longtemps. Vous trouverez les stations de métro accessibles sur le plan de métro figurant sur le site web.

Vous trouverez d'autres conseils dans la brochure « Transports accessibles en Flandre et à Bruxelles » de Toerisme Vlaanderen. Vous y découvrirez des conseils pratiques sur les voyages en avion, où trouver un taxi accessible, un bus équipé d'une plateforme élévatrice ou même un mobilhome accessible, etc. Ces informations sont toujours basées sur une expertise objective ou sur les expériences de personnes porteuses d'un handicap.

Consultez la brochure sur www.visitflanders.com.

Ne manquez pas de consulter le site www.meermobiel.be, qui regroupe toutes les informations sur les transports adaptés en Flandre et à Bruxelles.





Le cadre d'information vous donne les renseignements suivants

+SOINS SUPPLÉMENTAIRES

Jeugdcentrum Prosperpolder Beveren-Waas

À la frontière entre la Belgique et les Pays-Bas, à l'extrême nord de la municipalité de Beveren, se trouve le pittoresque hameau de Prosperpolder. L'emplacement du hameau, avec sa vue protégée sur le village, est un morceau de paysage unique en Flandre. Situé au cœur des polders et en bordure du port du Waasland, Prosperpolder est le point de départ idéal pour de nombreuses activités et curiosités locales. Après une rénovation en profondeur, l'auberge de jeunesse Prosperpolder a rouvert ses portes en 2016. Le centre d'hébergement se compose de deux parties qui peuvent être louées ensemble ou séparément.

Informations en matière d'accessibilité

Voie d'accès, entrée et accueil
L'entrée est accessible par un chemin pavé assez plat. Les autres chemins et l'entrée elle-même sont facilement accessibles.

Passage et dénivelés
Les pièces principales se trouvent au rez-de-chaussée. Les passages sont suffisamment larges.

Salle à manger / aire multifonctionnelle
La salle à manger est facilement accessible. Présence de tables adaptées aux fauteuils roulants.

Toilettes publiques
Les deux salles de bain adaptées sont équipées de toilettes accessibles avec suffisamment d'espace et de barres d'appui. Les toilettes à côté de la salle multifonction sont équipées de

barres d'appui et d'un espace de rangement à côté des toilettes, mais l'espace devant les toilettes est limité.

Chambre à coucher et bloc sanitaire / salle de bains
Il y a deux chambres adaptées, chacune avec un lit superposé et un lit simple. Vous avez suffisamment de place à côté du lit. Dans les deux salles de bain de couloir, il y a une douche de plain-pied avec suffisamment d'espace, un siège et des barres d'appui. Le bord surélevé de 2 cm obstrue l'espace de circulation au niveau de la douche. Le lavabo est adapté aux fauteuils roulants.

Plus
Il n'y a aucun tapis. Les contrastes visuels sont légèrement présents.

Regions Flandres 141

localisation

infrastructures du lieu de séjour - seules les icônes en gras sont applicables

adresse

téléphone
e-mail
site web

dispositions pour autres groupes cibles (voir également la p.19)

label d'accessibilité

soins et installations disponibles

informations générales sur le lieu de séjour

principales caractéristiques en matière d'accessibilité (voir également la p.19)

Informations en matière d'accessibilité

Les informations relatives à l'accessibilité des divers établissements reposent sur les évaluations fournies par la banque de données de Toegankelijk Vlaanderen. Exemples de critères essentiels:

- Portes et couloirs: largeur minimale de 85 cm partout
- Portes: 50 cm d'espace de rangement du côté de la poignée
- Pente: 5 à 10 % maximum, selon la longueur du plan incliné
- Espace de circulation: rayon de braquage libre de 150 cm
- Ascenseur: au moins 110 cm de largeur et 140 cm de profondeur
- Douche aménagée pour les fauteuils roulants: hauteur de seuil maximale de 2 cm, assise avec barres d'appui ou chaise (roulante) de douche avec accoudoirs
- Espace de rangement à côté d'une toilette ou d'une assise de douche: 90 cm
- Espace de rangement devant une toilette ou une assise de douche: 120 cm
- Lavabo accessible aux fauteuils roulants: hauteur libre 70 cm, profondeur 40 cm et largeur 90 cm
- Table adaptée aux fauteuils roulants: idem, mais profondeur d'au moins 60 cm
- Lit: le dessus se trouve à une hauteur allant de 46 cm à 54 cm.

Les divergences de parties essentielles d'un bâtiment par rapport à ces critères sont mentionnées dans le texte.



LÉGENDE



label d'accessibilité



nombre total des lits ou places à dormir



cartes de crédit acceptées



ascenseur



chiens bienvenus



repas possibles



bar ou cafetaria



parking privé



piscine



sauna



jacuzzi



fitness



connection internet



téléphone

Des dispositions pour



les personnes ayant une allergie alimentaire *



les personnes ayant d'autres allergies et de l'asthme *



les personnes sourdes et / ou ayant un handicap auditif *



les personnes aveugles et / ou malvoyantes *



les personnes ayant un handicap intellectuel *



e-mail



site web

(*) Ces icônes servent uniquement à indiquer qu'il existe certaines dispositions pour ces groupes cibles. Vous trouverez de plus amples explications dans la catégorie « Plus » de cette page. Cela n'implique pas nécessairement que l'hébergement est entièrement adapté à vos besoins. N'hésitez pas à exposer vos besoins spécifiques et à soumettre vos questions au propriétaire de l'hébergement de votre choix.

Questions fréquemment posées

Dans la brochure, il est mentionné que ce logement possède une assise ou une chaise de douche, mais on ne la voit pas sur la photo. Est-ce bien correct?

Cela peut arriver! Une assise, une chaise ou un fauteuil roulant de douche mobile est souvent placé par l'exploitant lorsque c'est nécessaire. Si vous ne voyez pas d'assise à votre arrivée, n'hésitez pas à en parler à un membre du personnel. Ils auront probablement tout simplement oublié de la placer. Certaines mains courantes sont également amovibles et placées pendant votre séjour.




J'ai encore besoin d'informations supplémentaires. Par exemple: y a-t-il suffisamment d'espace en dessous du lit pour un lève-personne, et quels autres équipements sont prévus? Où puis-je trouver ces informations?

Pendant l'analyse sur place, un grand nombre d'informations ont été récoltées. Nous disposons par conséquent de bien plus de données que celles qui se trouvent dans la brochure. Les collaborateurs de Visit Flanders possèdent toutes ces descriptions détaillées et se feront un plaisir de vous transmettre les informations dont vous avez besoin. Si vous préférez obtenir ces informations par vous-même, vous les trouverez à l'adresse www.toevla.be




Quelles sont les adresses qui acceptent volontiers les chiens d'aveugle ou d'assistance?

En Flandre et à Bruxelles, les chiens d'aveugles et d'assistance sont en principe admis dans tous les lieux publics, même si les chiens ordinaires ne le sont pas. Certaines adresses dans cette brochure soulignent le fait que les chiens sont les bienvenus, même les chiens ordinaires. C'est mentionné au moyen de l'icône . Mais même si ce n'est pas explicitement mentionné, au moins une partie du bâtiment est accessible aux personnes handicapées et à leur chien d'assistance. Aussi, si tel est votre cas, n'oubliez pas de le signaler à l'avance, pour que votre compagnon soit accueilli comme il le mérite.



Pourquoi le prix des nuitées n'est pas mentionné dans la brochure ?

Certains séjours de vacances appliquent un tarif par chambre, d'autres par personne ou par groupe. Si on y ajoute encore toutes sortes de réductions et de tarifs spéciaux, plus un prix différent selon que la réservation concerne la haute ou la basse saison, vous comprendrez que le risque est grand de créer la confusion. C'est pourquoi nous préférons de pas publier ces informations. Vous trouverez des prix indicatifs sur www.kampas.be.





CÔTE

AUBERGES DE JEUNESSE

Knokke-Heist - Lakeside Paradise A+	30
Ostende - Jeugdherberg De Ploate A+	31

SÉJOURS POUR JEUNES ET GROUPES

Blankenberge - Wandelaar	32
Blankenberge - Sport Vlaanderen NOUVEAU	33
Ostende - De Oesterput A+	34
Ostende - Jeugdverblijfcentrum Duin en Zee	35
Middelkerke - Vakantieverblijf De Zeekameel	36
Bredene - Horizon	37
Nieuwpoort - De Barkentijn	38
Nieuwpoort - De Slikke en De Schorre A+	39
Nieuwpoort - 't Kraaienest	40
Nieuwpoort - J- Club NOUVEAU	41
De Panne - Jeugdverblijfcentrum Flipper	42
Oostduinkerke - Bivakhuis Hoge Duin A+	43
Oostduinkerke - Vakantiedomein Hoge Duin	44
Oostduinkerke - Zandboot (Vakantiedomein Ter Helme)	45

Westfront Nieuport

Kustweg 2

8620 Nieuport

+32 558 23 07 33

Info@westfrontnieuport.be

www.nieuport.be/westfrontnieuport

À ne pas manquer !

À L'OUEST DU PAYS



Notre littoral a bien plus à offrir qu'une simple visite à la plage. Sous le monument du Roi Albert, situé en bordure du complexe des écluses, vous pourrez découvrir l'histoire de l'inondation des polders dans le centre de visiteurs contemporain. Cette inondation a permis d'arrêter l'invasion allemande à Nieuport lors de la Première Guerre mondiale. Vous y découvrirez la puissance de la mer et l'utilisation intelligente des écluses et des sas. Un point fort de la visite est la projection à 180° du panorama de l'Yser. L'accès à Westfront et au centre de visiteurs est totalement accessible aux personnes à mobilité réduite. La pente longue, mais douce à l'entrée peut nécessiter un peu d'aide. Le bâtiment proprement dit est très accessible. Il est possible de glisser un fauteuil roulant sous le comptoir, dont la hauteur a été abaissée. Les passages sont larges partout. Des toilettes adaptées offrent suffisamment de place et sont équipées de barres d'appui. Le matériel exposé est bien visible et accessible. Tous les écrans sont adaptés aux fauteuils roulants. Vous pourriez avoir besoin d'aide uniquement pour ouvrir une porte sur le chemin vers l'ascenseur. Le garde-corps trop haut gêne la vue panoramique depuis le monument pour les personnes en fauteuil roulant. Pour les visiteurs présentant une déficience visuelle, des lignes de guidage et suffisamment de contrastes visuels sont prévus. Pour les visiteurs malentendants, des textes informatifs dans les salles et des sous-titres pour les extraits de films sont prévus.

CONSEILS

LES AILES GRANDES OUVERTES, PARTEZ À LA DÉCOUVERTE DE CETTE ZONE EN PLEINE NATURE



Bienvenue au Zwin Parc Nature, l'aéroport international des oiseaux. Préparez votre carte d'embarquement et laissez les oiseaux migrateurs vous emmener en voyage vers une destination lointaine. Durant cette aventure passionnante, vous ferez leur connaissance dans une ambiance ludique, aussi bien lors de l'exposition interactive qu'à travers le parcours découverte ou sur la plaine du Zwin. Une expédition fascinante pour toute la famille. Le Zwin Parc Nature est accessible en fauteuil roulant et en poussette. 9 places de parking sont réservées. Vous les trouverez à l'arrière du parking. Le centre d'accueil et l'espace d'exposition sont adaptés aux personnes en fauteuil roulant. Les toilettes PMR sont accessibles par ascenseur. Pour les tours panoramiques, vous pourriez avoir besoin d'un peu d'aide. À l'extérieur, vous pourrez vous orienter grâce à une maquette de la région du Zwin avec la mer, ses vasières, ses marais salants et ses polders. Le parcours des huttes à travers le parc du Zwin est facilement accessible. 4 fauteuils roulants tout-terrain sont à votre disposition pour les zones difficiles d'accès (comme la plaine du Zwin et le sentier forestier). Ceux-ci peuvent être réservés à l'avance et peuvent être empruntés gratuitement. Les points forts de la promenade sont la cabane et la dune d'écoute. La tour des cigognes vaut également le détour ! Ici, vous pouvez voir des images en direct des nids de cigognes sur un écran situé au rez-de-chaussée. Les personnes malvoyantes peuvent profiter d'une visite grâce à un tout nouveau guide de promenade avec des descriptions audio et des diapositives tactiles dans tout le parc.



©Sien Verstraeten

Het Zwin

Graaf Leon Lippensdreef 8
8300 Knokke-Heist

+32 50 60 70 86

info@zwin.be

www.zwin.be/fr



La Maison de James Ensor

Vlaanderenstraat 29
(coin Vlaanderenstraat - Van Iseghemlaan)
8400 Ostende

+32 59 41 89 00

info@jamesensorhuis.be

www.ensor2024.be



ENSOR DÉMASQUÉ

Avec son chapeau à fleurs et ses masques de carnaval, le peintre James Ensor a très certainement été l'habitant le plus coloré qu'Ostende ait jamais connu. Outre la maison de James Ensor, le centre d'expérience comprend cinq salons interactifs et un espace d'exposition. Vous pourrez donner vie aux peintures d'Ensor, fouiller dans sa décoration d'intérieur et ses masques de carnaval, fouiner dans ses lettres et ses photos, puis jeter un coup d'œil à son authentique lieu de vie et de travail. La Maison de James Ensor est accessible en fauteuil roulant. Il faudra toutefois s'écarter légèrement du parcours à un endroit pour plus de facilité. Tous les étages sont desservis par un ascenseur bien accessible. Des meubles adaptés aux fauteuils roulants sont prévus, ainsi que des vues sur différentes hauteurs et de nombreux éléments interactifs et sensoriels. Certains passages peuvent se réduire jusqu'à 70 cm, avec des espaces de rotation de 120 cm. Dans le musée, les visiteurs peuvent également s'asseoir dans différentes zones prévues à cet effet. Des sanitaires adaptés sont également à disposition. Les personnes présentant un handicap visuel ou auditif peuvent également réaliser la visite confortablement. Des audioguides avec audiodescriptions sont disponibles. Chaque appareil audio dispose de chiffres en braille et en gros caractères. À l'entrée se trouve une belle maquette de la maison que vous pourrez consulter avant votre visite. Outre les audioguides, des appareils permettant de faire défiler les textes sont disponibles. Les parkings les plus proches sont le Parking Centrum et le Parking Kursaal 2, situés à 150 mètres du musée. Ces parkings comportent quelques places pour les personnes à mobilité réduite. Après votre visite de la maison de James Ensor, vous pourrez découvrir plus amplement le lien étroit entre James Ensor et Ostende en dehors des murs du musée, grâce à une application de promenade interactive. Le parcours de 3 kilomètres débute à la maison de James Ensor et vous emmène dans les lieux préférés de l'artiste. Au cours de la Promenade Ensor, vous aurez très certainement besoin d'un coup de pouce, car le parcours comporte une pente assez raide. À deux reprises, vous devrez avancer un peu plus loin pour atteindre un passage pour piétons adapté.



DE MAGNIFIQUES BALADES À VÉLO À LA CÔTE !

Avec leur paysage plat, la Côte et l'arrière-pays forment le décor idéal pour faire du vélo et de la randonnée. La province de Flandre occidentale a prévu un certain nombre d'itinéraires cyclables sur le réseau cyclable, qui ont été soigneusement examinés par Inter, le Centre flamand d'expertise en accessibilité, en termes d'accessibilité. L'itinéraire cyclable accessible dans l'arrière-pays brugeois (19,8 km) vous emmènera de Blankenberge au village pittoresque de Lissewege. En chemin, vous passerez par les prairies ornithologiques des Uitkerkse Polders et des Meetkerkse Moeren, deux magnifiques écrans de nature. L'itinéraire cyclable accessible « De Kust » (28,9 km) part de Nieuport et prend ensuite la direction de Dixmude où vous pourrez en apprendre plus sur la période de guerre dans la région. En chemin, vous profiterez également d'une nature magnifique. Vous trouverez des cartes pratiques avec les itinéraires cyclables sur : www.visitwestvlaanderen.be/toegankelijke-fietsroutes.

Louer un vélo adapté ? Sur www.gfietst.be/fr/lieux, vous trouverez les lieux de location de vélos adaptés.



SE DÉPLACER ET SE GARER

Envie d'une journée ensoleillée à la Côte ? Mais peut-être un peu moins des embouteillages et de la recherche d'une place de parking ? Nous ne pouvons malheureusement pas encore résoudre les embouteillages, mais trouver une place de parking devrait être beaucoup plus facile via le site web www.navigeerenparkeer.be. Celui-ci vous donne un aperçu pratique des places de parking réservées aux personnes handicapées en Flandre occidentale. Pour chaque commune, vous pouvez zoomer sur une carte ou une photo en vue aérienne juste au-dessus de la place de parking. Vous pouvez même y trouver les dimensions ainsi qu'une photo de chaque emplacement pour savoir s'il répond parfaitement à vos besoins. De plus, vous trouverez sur le site web un manuel pour encoder les places de parking réservées dans votre GPS.

LE TRAM DU LITTORAL: UNE EXPLORATION DURABLE DE LA MER DU NORD

Saviez-vous que ce tram était la plus longue ligne de tram du monde ? En 2 h 20, vous irez de Knokke à La Panne le long de plus de 68 km de paysages côtiers. En chemin, vous pourrez profiter de belles vues sur la mer du Nord et découvrir la particularité de chaque station balnéaire. Une façon durable et amusante de se déplacer à la Côte ! Tous les trams ont une partie centrale abaissée pour permettre aux utilisateurs de fauteuils roulants de monter et de descendre plus facilement. Plusieurs arrêts sont équipés d'un quai surélevé. Ces arrêts sont indiqués par un logo de fauteuil roulant sur le plan de l'itinéraire du tram du littoral. Pour les trajets avec le tram du littoral, la réservation n'est pas obligatoire. Chaque arrêt est annoncé de manière audio et visuelle et des dalles spéciales, des lignes de suivi et des poteaux avec inscription en braille pour les personnes aveugles et malvoyantes sont prévus aux arrêts accessibles et à la Panne, Ostende, Blankenberge et De Haan. Plus d'infos : www.delijn.be/fr/content/toegankelijkheid

« TICKET NAAR DE ZEE »

Et ce n'est pas tout. Le « Ticket naar de zee » regroupe les itinéraires les plus accessibles depuis l'arrêt de tram du littoral jusqu'à la plage ou un endroit de « Zon, Zee ... Zorgeloos ». Les feuilles de route regorgent d'informations pratiques, comme des sanitaires adaptés, des bureaux d'information et des restaurants et cafés plus accessibles sur votre itinéraire. Les éventuels petits obstacles sont également indiqués. Le « ticket naar de zee » est une initiative d'Inter, avec le soutien de Toerisme Vlaanderen et de la province de Flandre occidentale. Vous trouverez de plus amples informations et toutes les feuilles de route sur www.inter.vlaanderen/ticket-naar-de-zee. Les itinéraires sont également disponibles sous forme de fichier gpx, ce qui vous permet d'ouvrir un itinéraire sur votre smartphone ou votre GPS.

Inter

Baron Ruzettelaan 7/0
8310 Brugge

+ 32 50 60 20 75

brugge@inter.vlaanderen

www.inter.vlaanderen



UN BRONZAGE SANS SOUCIS

C'est possible aux endroits « Zon, Zee ... Zorgeloos » qui facilitent l'accès à la plage et à ses environs immédiats à de nombreux sites du littoral flamand. Vous y trouverez des toilettes accessibles, un espace de soins adapté avec lève-personne, un lit à hauteur réglable et une douche avec lève-personne. Avec un fauteuil roulant de plage et un accès à la plage accessible grâce à un chemin pavé, vous pouvez profiter pleinement du soleil, de la mer et de la plage. Vous avez besoin d'assistance pour un déplacement, pour vous changer, pour prendre place dans le fauteuil roulant de plage ou dans les toilettes ? Un assistant vous aidera. Vous pouvez également vous adresser à eux pour une promenade sur la plage. « Zon, Zee ... Zorgeloos » est un service gratuit offert par la province de Flandre occidentale, Inter et les communes côtières concernées. Les réservations sont possibles, mais pas obligatoires !

Voici la liste des endroits « Zon, Zee ...Zorgeloos »:
www.zonzeezorgeloos.be



Inter events

✉ zzz@inter.vlaanderen
🌐 www.zonzeezorgeloos.be

LE LITTORAL FLAMAND, ACCESSIBLE À TOUS

La brochure « Le littoral flamand, accessible à tous » rassemble des informations sur l'accessibilité des bureaux d'information et des centres de visiteurs, des adresses d'hébergement, des attractions et curiosités, des lieux de restauration, des toilettes publiques, et des endroits « Zon, Zee ... Zorgeloos ». Elle reprend tout ce qui peut rendre une visite difficile pour les personnes qui ont besoin d'un peu de confort ou de soins supplémentaires. Inter, le Centre flamand d'expertise en accessibilité a examiné l'ensemble du littoral et, sur la base de ces informations objectives, a rédigé cette brochure qui reprend les adresses (plus) accessibles. Téléchargez-la gratuitement sur:
www.visitflanders.com/nl/brochures/ (seulement disponible en néerlandais)

Jetez également un coup d'œil sur les sites web des différentes stations balnéaires. Ils reprennent toutes les informations d'accessibilité de manière claire. Le meilleur endroit pour démarrer vos recherches est :
www.lelittoral.be/preparer-mon-sejour/la-cote-accessible



Bureaux d'information touristique et points d'accueil accessibles

Tourisme Knokke-Heist

Zeedijk-Knokke 660
8300 Knokke-Heist

☎ +32 50 63 03 80

✉ toerisme@knokke-heist.be

🌐 www.myknokke-heist.be/fr



Zwin

Graaf Léon Lippensdreef 8
8300 Knokke-Heist

☎ +32 50 60 70 86

✉ info@zwin.be

🌐 www.zwin.be/fr



Tourisme Heist

Pannenstraat 138
8301 Knokke-Heist

☎ +32 50 63 03 80

✉ toerisme@knokke-heist

🌐 www.myknokke-heist.be/fr



Tourisme Blankenberge

Hoogstraat 2
8370 Blankenberge

☎ +32 50 63 66 20

✉ toerisme@blankenberge.be

🌐 www.visit-blankenberge.be



Tourisme De Haan - Centrum

Tramlijn-Oost z/n
8420 De Haan

☎ +32 59 24 21 34

✉ toerisme@dehaan.be

🌐 www.visitdehaan.be/fr



Tourisme Ostende

Monacoplein 2
8400 Ostende

☎ +32 59 70 11 99

✉ info@visitoostende.be

🌐 www.visitoostende.be/fr



Tourisme De Haan - Vosseslag

Vosseslag 131
8420 De Haan (Vosseslag)

☎ + 32 59 23 44 38

✉ toerisme@dehaan.be

🌐 www.visitdehaan.be/fr



Westfront Nieuport

Kustweg 2
8620 Nieuport

☎ +32 58 23 07 33

✉ info@westfrontnieuport.be

🌐 www.nieuport.be/westfrontnieuport



Tourisme Middelkerke

Joseph Casselaan 1
8430 Middelkerke

☎ +32 59 30 03 68

✉ toerisme@middelkerke.be

🌐 www.middelkerke.be/fr/



Tourisme Bredene

Kapelstraat 76
8450 Bredene

☎ +32 59 56 19 70

✉ toerisme@bredene.be

🌐 www.bredene.be/fr



Tourisme Coxyde

Zeelaan 303
8670 Coxyde

☎ +32 58 51 29 10

✉ toerisme@coxyde.be

🌐 www.visitCoxyde.be/fr



Centre provinciale Duinpanne

Olmendreef 2
8660 La Panne

☎ +32 58 42 21 51

✉ duinpanne@west-vlaanderen.be

🌐 www.west-vlaanderen.be/domein/duinpanne



Tourisme La Panne

Zeelaan 21
8660 La Panne

☎ +32 58 42 18 18

✉ toerisme@depanne.be

🌐 www.depanne.be/fr/visit









Lakeside Paradise Knokke-Heist

Lakeside Paradise « Sleep Inn » est une auberge de jeunesse située sur les berges de l'étang du Duinenwater, près du centre de Knokke, à 1 km de la plage et 500 mètres d'un arrêt de train et de tram. Les amateurs de sports aquatiques pourront s'accrocher au téléski nautique et pratiquer le wakeboard ou le ski nautique. Le SUP, le kayak et le surf sont d'autres activités possibles. Les écoles, les groupes, les associations, les entreprises et les clubs sportifs sont également les bienvenus. L'établissement possède une grande cuisine qui propose de délicieux repas frais aussi sains que savoureux. Vous pouvez également siroter un verre sur la terrasse ensoleillée, sur la plage, dans le bar accueillant ou dans le salon avec cheminée.



Duinenwater 41
8300 Knokke-Heist
(Knokke)

+32 50 60 60 35

info@lakesideparadise.be

www.lakesideparadise.be

Informations en matière d'accessibilité

Voie d'accès, entrée et accueil

Aisément accessible aux personnes à mobilité réduite. L'espace pour circuler est suffisant.

Passage et dénivelés

Les principaux espaces sont situés au rez-de-chaussée ou sont accessibles en ascenseur. Les couloirs sont suffisamment larges.

Salle à manger / aire multifonctionnelle

L'espace pour circuler dans la salle à manger au rez-de-chaussée et dans la salle polyvalente du premier étage est suffisant. Les tables sont suffisamment élevées pour permettre d'y installer des fauteuils roulants. La terrasse est dépourvue de seuil et est donc facilement accessible.

Toilettes publiques

Les toilettes de la salle de bains commune dans le couloir offrent un espace suffisant et sont équipées de barres d'appui.

Chambre à coucher et bloc sanitaire / salle de bains

Deux chambres accessibles équipées de deux lits adaptés et une salle de bains commune dans le couloir. Cette dernière est équipée d'une douche accessible aux fauteuils roulants et dotée d'un siège. Elle offre un espace suffisant à côté, en face et en oblique du siège. Des barres d'appui ont été prévues. Les toilettes sont elles aussi équipées de barres d'appui et offrent un espace suffisant ; le lavabo est accessible aux fauteuils roulants.

Plus

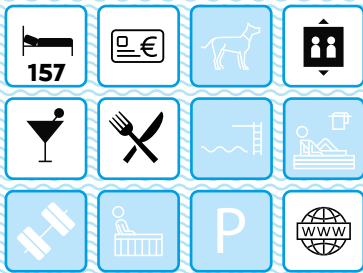

Il y a des indications en braille sur les boutons de l'ascenseur et l'ascenseur est équipé d'un signal sonore. Des marquages contrastants sont également présents.





Jeugdherberg De Ploate Ostende

Cette auberge de jeunesse moderne ne manquera pas de satisfaire les exigences du randonneur moderne : elle propose des chambres confortables de 2 à 6 personnes dotées d'une salle de bains privée, un agréable espace lounge et un bar pour se détendre et rencontrer les autres voyageurs, des salles polyvalentes, dont un laboratoire de plage, mises gratuitement à la disposition des groupes qui séjournent à l'auberge... Cet établissement unique permet de combiner séjour en ville et à la plage, tant pour les familles que les randonneurs, mais aussi pour les groupes et les écoles. De Ploate est une auberge soucieuse du tourisme écologique, économique et social.



Langestraat 72
8400 Ostende
☎ +32 59 80 52 97
✉ oostende@vjh.be
🌐 www.jeugdherbergen.be



Informations en matière d'accessibilité

Voie d'accès, entrée et accueil

Aisément accessible aux personnes à mobilité réduite. L'établissement offre un espace suffisant pour circuler et une partie du comptoir de la réception, dont la hauteur a été abaissée, est accessible aux fauteuils roulants.

Passage et dénivelés

Les principaux espaces sont situés au rez-de-chaussée ou sont accessibles en ascenseur. Les couloirs sont suffisamment larges.

Salle à manger / aire multifonctionnelle

L'endroit offre un espace suffisant pour circuler et il est possible d'installer des fauteuils roulants aux tables de la salle à manger et des salles de séjour.

Toilettes publiques

Les toilettes adaptées au -1 offrent suffisamment d'espace en face, à côté et en oblique de la cuvette. Des barres d'appui ont été prévues.



Chambre à coucher et bloc sanitaire / salle de bains

32 chambres de divers types accessibles aux personnes en fauteuil roulant avec un total de 70 lits adaptés (photo 2). L'établissement dispose également de 7

chambres équipées de leur propre salle de bains accessible aux fauteuils roulants. Vous trouverez aussi 5 autres salles de bains communes accessibles aux personnes à mobilité réduite dans le couloir. La porte de cette dernière est lourde et une personne seule ne peut l'ouvrir. Toutes les chambres sont équipées d'une douche accessible aux fauteuils roulants et dotée d'un siège. Elle offre un espace suffisant à côté, en face (légèrement limité à 116 cm face au siège de douche dans les salles de bains communes) et en oblique du siège. Toutes les salles de bains sont équipées de barres d'appui (photo 3). Les toilettes offrent elles aussi un espace suffisant et sont équipées de barres d'appui. Les lavabos sont accessibles aux personnes en fauteuil roulant.

Plus

Les chambres sont aménagées à l'aide de matériaux antiallergiques. Sur demande, la cuisine se fera un plaisir de prendre en compte votre allergie alimentaire. Des marquages contrastés, des marquages tactiles et des indications en braille ont été prévus. L'alarme incendie émet également un signal visuel.



Bevrijdingsplein 23
8370 Blankenberge

+ 32 485 75 52 79

✉ verhuur.wandelaar@gmail.com

🌐 www.kampas.be

Wandelaar Blankenberge

Les locaux de Sea Scouts Wandelaar se trouvent à proximité du port, des dunes et de la plage de Blankenberge. Ils peuvent héberger jusqu'à max. 45 personnes et possèdent une cuisine équipée avec salle à manger attenante, 3 dortoirs sans lits et un espace sanitaire avec douches. Il y a un terrain de jeux revêtu de gazon. Actuellement, il est uniquement possible de louer les locaux en juillet et en août.

Informations en matière d'accessibilité

Voie d'accès, entrée et accueil

Aisément accessible et espace de circulation suffisant.

Passage et dénivelés

Les principaux espaces se situent au rez-de-chaussée. Les passages sont suffisamment larges partout. L'espace de rangement à côté des poignées de porte est juste par endroits, mais tout de même utilisable.

Salle à manger / aire multifonctionnelle

L'espace de circulation est suffisant et certaines tables sont adaptées aux fauteuils roulants.

Toilettes publiques

Dans la salle de bains adaptée commune, vous trouverez une

toilette avec un espace de rangement suffisant sur le côté, devant et en oblique par rapport à la cuvette. Des mains courantes sont prévues.

Chambre à coucher et bloc sanitaire / salle de bains


1 dortoir accessible sans lits au rez-de-chaussée (photo 2). La porte menant à cette salle fait 82 cm de large. La salle de bains est équipée d'une douche aménagée pour les fauteuils roulants avec une assise de douche (37 x 43 cm) pourvue d'accoudoirs escamotables. L'espace de rangement est suffisant sur le côté, devant et en oblique par rapport à cette assise. L'assise est un peu trop éloignée du robinet (photo 3). Le lavabo est adapté aux fauteuils roulants et le robinet possède un bouton poussoir.



2



3



Koning Boudewijnlaan 15 B
8370 Blankenberge

+ 32 50 42 64 42

blankenberge@sport.vlaanderen

www.sport.vlaanderen



2



3

Sport Vlaanderen Blankenberge

Sport Vlaanderen Blankenberge se trouve dans le centre de la ville de Blankenberge, à quelques pas de la mer et de la plage. Grâce à cette situation unique, le centre sportif est idéal pour une pratique sportive saine : la combinaison d'activités sportives et d'air marin a en effet un effet bénéfique particulier sur le corps. Pour les personnes à mobilité réduite, toutes les installations sont prévues, tant dans les séjours que dans les infrastructures sportives. Nous disposons également de 2 vélos adaptés, à savoir un tandem et un vélo plateau pour les personnes en fauteuil roulant. La côte invite au cyclisme et à la marche. Il n'y a pas de meilleur point de chute que ce centre.

Informations en matière d'accessibilité

Voie d'accès, entrée et accueil

Il y a un parking spacieux avec des emplacements réservés adaptés. Le chemin d'accès et l'entrée sont facilement accessibles. Le comptoir est abaissé et adapté aux fauteuils roulants de manière limitée.

Passage et dénivelés

Les couloirs et passages du centre sportif sont suffisamment larges.

Salle à manger / aire multifonctionnelle

La salle à manger est située au rez-de-chaussée. La salle à manger est facilement accessible et dispose de tables adaptées aux fauteuils roulants.

Toilettes publiques


Il y a un sanitaire commun avec des toilettes adaptées chez les dames au rez-de-chaussée. L'espace des toilettes dames a un espace de circulation limité. Les toilettes elles-mêmes disposent d'un espace de circulation suffisant.

Chambre à coucher et bloc sanitaire / salle de bains

Les 10 chambres accessibles en fauteuil roulant au rez-de-chaussée sont spacieuses, 1 chambre sur 10 est adaptée de manière optimale. Les salles de bain adaptées sont équipées de lavabos adaptés aux fauteuils roulants, de douche sans seuil avec sièges équipés d'accoudoirs rabattables. L'espace de circulation dans la zone de douche est plutôt limité. Si vous le souhaitez, un fauteuil roulant de douche est disponible. La toilette adaptée est équipée de barres d'appui. Le lavabo dans la pièce peut gêner le transfert vers l'avant.

Plus

Utilisation de substances antiallergiques, pas de tapis, pas de revêtements en tissu. À l'étage supérieur se trouvent 2 salles de réunion, accessibles par un ascenseur spacieux et bien équipé.



Schietbaanstraat 86

8400 Ostende

+32 59 32 00 38

info@jvcoesterput.be

www.jvcoesterput.be



De Oesterput Ostende

Vous êtes à la recherche d'un lieu de villégiature à la côte où passer un week-end, quelques jours en semaine ou une semaine entière ? Aussi bien destiné aux petits groupes qu'à ceux de taille moyenne, De Oesterput vous propose des formules demi-pension et pension complète, et même une formule vous permettant de cuisiner vous-même. Le domaine est situé dans un cadre tranquille, dans la périphérie d'Ostende, à un jet de pierre de la mer et de la plage. C'est le point de départ idéal pour une multitude d'activités. Vous trouverez à proximité un bois avec aire de jeux, ainsi qu'un lac où pratiquer divers sports nautiques. Le centre de séjour pour jeunes est étroitement lié à la ferme ostréicole. Les enfants et les jeunes qui souhaitent jeter un œil sur les huîtres, les homards vivants, les crabes et les anguilles sont toujours les bienvenus.

Informations en matière d'accessibilité

Voie d'accès, entrée et accueil

Un emplacement de stationnement adapté est disponible. Le bâtiment est accessible par la cour intérieure. Le revêtement du chemin d'accès varie de pavés bien jointoyés à un revêtement semi-dur pour rejoindre le sentier en bois qui mène à la terrasse. Il se peut que vous ayez besoin d'un coup de main pour monter le plan incliné vers la terrasse. L'accès par la terrasse est suffisamment large et ne comporte pas de seuil.

Passage et dénivelés

Tous les espaces sont situés au rez-de-chaussée. Les passages sont suffisamment larges.

Salle à manger / aire multifonctionnelle

La salle polyvalente est accessible par la cour intérieure et dispose de trois entrées. Elle est aisément accessible et est très spacieuse. La salle à manger et espace de vie est spacieuse et les tables sont adaptées aux fauteuils roulants. La terrasse et la cuisine sont aisément accessibles. Dans la

cuisine, l'évier et la cuisinière sont adaptés aux fauteuils roulants.

Toilettes publiques




Vous avez suffisamment d'espace de rangement et de rotation et des barres d'appui ont été prévues.

Chambre à coucher et bloc sanitaire / salle de bains

2 chambres, équipées au total de six lits simples, sont accessibles aux personnes à mobilité réduite. La salle de bains qui donne sur le couloir dispose d'une douche aménagée pour les fauteuils roulants, dotée d'une assise, de barres d'appui et d'un espace libre suffisant. Un fauteuil roulant de douche est également disponible. L'espace libre au niveau de la toilette est suffisant et des barres d'appui sont prévues. Le lavabo est adapté aux fauteuils roulants.

Plus

Les équipes en cuisine se feront un plaisir de vous préparer des plats adaptés à vos allergies alimentaires.



Fortstraat 128
8400 Ostende
☎ +32 497 44 70 97
✉ info@jvcduinenzee.be
🌐 www.jvcduinenzee.be



Jeugdverblijfcentrum Duin en Zee Ostende

Complexe pour jeunes juste à côté de la plage. Il y a 18 chambres pour 2 à 6 personnes, pourvues de leur propre salle de bains avec douche, lavabo et toilette. Vous y trouverez aussi 2 salles polyvalentes, une cuisine bien équipée et une plaine de jeux accessible. Une destination idéale pour les écoles, familles, associations sportives et groupes de jeunes jusqu'à 98 personnes.

Informations en matière d'accessibilité

Voie d'accès, entrée et accueil

Aisément accessible, l'espace de circulation est suffisant.

Passage et dénivelés

Tout est au rez-de-chaussée. Les couloirs sont suffisamment larges.

Salle à manger / aire multifonctionnelle

Les battants de la double porte font chacun 82 cm de large. L'espace de circulation est suffisant. Certaines tables sont adaptées de manière limitée aux fauteuils roulants, l'espace libre sous la table est néanmoins limitée à 65 cm (photo 2).

Toilettes publiques



L'espace de rotation dans la toilette est limité à 115 cm. Vous avez de l'espace de rangement à côté de la toilette, mais l'emplacement du lavabo vous empêche de positionner votre fauteuil roulant juste devant elle. Des barres d'appui ont été prévues. La toilette des salles de bains adaptées constitue une bonne alternative.

Chambre à coucher et bloc sanitaire / salle de bains

5 chambres accessibles (numéros 1, 5, 6, 7 et 12 ; 10 lits accessibles au total). L'espace de rangement et de rotation au niveau des portes est limité. Douche aménagée pour les fauteuils roulants, chaise de douche plastique avec accoudoirs. Il y a aussi une chaise roulante de douche. Le fond de la douche est 3 cm plus bas que le plancher (photo 3). La toilette est pourvue de mains courantes et le lavabo est adapté aux fauteuils roulants de manière limitée. Espace globalement suffisant mais peu d'espace de rangement près de la poignée de la porte de la chambre (10 cm) et devant la porte de la salle de bains (30 cm).

Extra

La cuisine sera heureuse de prendre en compte vos allergies alimentaires. Il n'y a pas de moquette et des substances antiallergiques sont utilisées.



Lombardsijdelaan 235
8434 Middelkerke (Westende)
☎ +32 58 24 13 19
✉ info@dezeekameel.be
🌐 www.dezeekameel.be



2



3

Vakantieverblijf De Zeekameel Middelkerke

De Zeekameel est un lieu de séjour accueillant et contemporain à la lisière des dunes et du polder, et à un jet de pierre de la mer et du port de plaisance. Le bâtiment dispose de chambres confortables où vous passerez des vacances agréables, sympathiques, culturelles, passives ou actives, en groupe ou en famille.

Informations en matière d'accessibilité

Voie d'accès, entrée et accueil

Parking en gravier, mais il est possible de réserver un emplacement sur le béton. L'entrée par devant et par le parking sont facilement accessibles, mais l'espace à la hauteur de la clenche de la porte est limité. Il y a suffisamment d'espace de circulation.

Passage et dénivelés

Les principaux espaces se situent au rez-de-chaussée. Les passages sont suffisamment larges.

Salle à manger / aire multifonctionnelle

Au rez-de-chaussée, la terrasse avec aire de jeux et l'espace polyvalent sont également accessibles, mais peuvent nécessiter un peu d'aide. À l'entrée du local polyvalent, il y a une rampe légèrement inclinée pour couvrir une différence de hauteur de 30 cm. Dans la nouvelle partie, deux salles polyvalentes supplémentaires (salle Utopia et salle Gerard). Des

tables adaptées aux fauteuils roulants sont disponibles partout.

Toilettes publiques

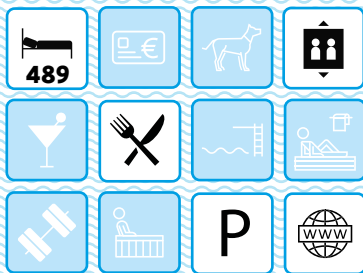

Il y a une toilette adaptée, spacieuse et facilement accessible dans le bloc sanitaire aux salles multifonctionnelles Utopia et Gerard. Des supports sont disponibles et le lavabo est adapté aux fauteuils roulants de manière limitée.

Chambre à coucher et bloc sanitaire / salle de bains

Il y a 6 chambres à coucher et salles de bain accessibles, et la chambre 2 est la plus accessible. Ensemble, elles comptent 12 lits accessibles. Il y a une douche de plein-pied équipée d'un fauteuil de douche avec accoudoirs escamotables. La toilette est équipé de barres d'appui et le lavabo offre un accès limité aux fauteuils roulants. Espace de rangement suffisant partout.



Horizon Bredene



Kapellestraat 88
8450 Bredene
☎ +32 59 32 36 28 -
+32 477 27 03 40
✉ info@zeeklassen.be
🌐 www.zeeklassen.be



2



3

Situé à 150 mètres des dunes et à 300 mètres de la plage, Horizon dispose d'un terrain de jeu de quatre hectares et est aisément accessible par les transports publics. Tous les groupes (mouvements de jeunesse, clubs sportifs et écoles) y sont les bienvenus à partir de 20 personnes par groupe. Vous avez le choix entre la pension complète, la demi-pension et la chambre avec petit-déjeuner. Les cuisiniers vous mitonneront des plats délicieux et adaptés aux enfants. Vous pouvez également cuisiner vous-même. De Strandloper, De Kokmeeuw, De Zeekoet, De Stern et De Duinpieper sont accessibles.

Informations en matière d'accessibilité

Voie d'accès, entrée et accueil

Vous pouvez facilement entrer dans tous les bâtiments via des rampes d'accès ou des entrées sans seuil. Vous aurez peut-être besoin d'aide pour ouvrir une porte à double battant.

Passage et dénivelés

Les pièces principales se trouvent au rez-de-chaussée. Les passages sont suffisamment larges.

Salle à manger / aire multifonctionnelle

La salle à manger et la cuisine se trouvent dans le bâtiment principal. Certaines tables sont adaptées aux fauteuils roulants. Les aires multifonctionnelles dans les bâtiments De Strandloper et De Kokmeeuw ont un espace de circulation suffisant partout. Vous trouverez ici aussi des tables adaptées aux fauteuils roulants.

Toilettes publiques

Il y a des toilettes adaptées dans les salles de bains communes des différents bâtiments. Des barres d'appui sont prévues, bien qu'elles ne soient parfois pas idéalement placées. Dans De Duinpieper, le lavabo limite l'espace de rangement devant les toilettes. Pour le reste, il y a suffisamment d'espace partout.

Chambre à coucher et bloc sanitaire / salle de bains

De Strandloper compte 20 lits accessibles répartis dans plusieurs chambres et trois salles de bains accessibles. De Kokmeeuw compte huit chambres accessibles avec 26 lits accessibles et une salle de bains adaptée. De Zeekoet compte une chambre accessible avec quatre lits accessibles et une salle de bains adaptée. De Duinpieper compte une chambre accessible avec une salle de bains accessible et deux lits accessibles. Il y a également une salle de bains commune. De Duinpieper compte deux chambres accessibles avec une salle de bains accessible chacune et deux lits accessibles. Les lits sont généralement des lits superposés et plutôt bas. Ici et là, l'espace de rangement et de rotation est limité. Toutes les salles de bains disposent d'une douche de plain-pied, avec un siège et des barres d'appui ou une chaise de douche, et de suffisamment d'espace. Les lavabos sont adaptés aux fauteuils roulants.

Plus

Le complexe dispose d'un fauteuil roulant de plage.



De Barkentijn Nieuport

La situation privilégiée directement sur la digue de mer et sur la plage de Nieuport-Bains fait du centre De Barkentijn un lieu de séjour unique à la côte. Ce centre accueille à bras ouverts les écoles, les associations et les groupes. Des chambres confortables, une cuisine délicieuse et soignée et des prix démocratiques sont les trois atouts qui vous garantiront de passer un séjour inoubliable.

Informations en matière d'accessibilité

Voie d'accès, entrée et accueil

Il y a une entrée spacieuse sans seuil au niveau de la nouvelle aile. Le bouton poussoir pour ouvrir les portes coulissantes automatiques est placé trop haut et n'est pas clairement indiqué. Pour le reste, l'entrée est facilement accessible.

Passage et dénivelés

Au rez-de-chaussée, vous disposez de plusieurs niveaux. Une plate-forme élévatrice permet de les relier entre eux. De plus, deux ascenseurs vous emmènent aux étages. L'ascenseur dans la partie la plus récente a une porte de 80 cm de large et l'espace à l'intérieur et à l'extérieur de cet ascenseur est un peu plus étroit. Les passages sont un peu justes au niveau de certaines portes. Sur certaines pentes, vous pouvez avoir besoin d'aide.

Salle à manger / aire multifonctionnelle

L'espace de circulation est suffisant dans la salle à manger. Certaines tables sont adaptées aux fauteuils roulants. Il y a plusieurs aires multifonctions facilement utilisables.

Toilettes publiques

Il y a des toilettes adaptées près des aires multifonctions Orka et Walvis. Les deux toilettes sont équipées de barres d'appui et l'espace de rangement est

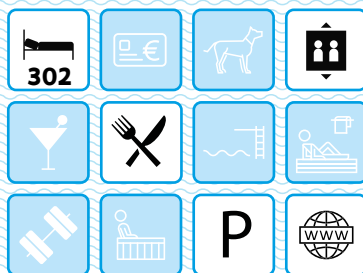

suffisant devant, sur le côté et en oblique par rapport aux toilettes.

Chambre à coucher et bloc sanitaire / salle de bains

Trois chambres accessibles avec salle de bains (numéros 101, 217 et 219 avec au moins un lit accessible par chambre). Espace de rangement et de circulation un peu juste au niveau des portes, mais suffisant pour une utilisation pratique. Il y a toujours une douche de plain-pied avec siège de douche et barres d'appui. Dans les chambres 217 et 219, il n'y a que 66 ou 98 cm d'espace de rangement devant le siège. À côté du siège, vous n'avez que 64 cm dans la chambre 219, suffisamment ailleurs. L'espace de douche de la chambre 101 est entouré d'un seuil de 2 cm de haut. Les toilettes des chambres 217 et 219 font 41 cm de haut et disposent de barres d'appui. L'espace libre devant les toilettes de la chambre 219 est de 78 cm. Il y a suffisamment d'espace ailleurs. Le lavabo est adapté aux fauteuils roulants, mais de façon limitée dans la chambre 101.

Plus

Des fauteuils roulants et un fauteuil roulant de plage sont à disposition. Il y a des indications en braille sur les boutons de l'ascenseur. Des marquages contrastants sont également présents.






Albert I-laan 126
8620 Nieuport
☎ +32 58 24 37 60
✉ info@debarkentijn.be
🌐 www.debarkentijn.be



2



3



Domein Les Pommiers - De Slikke et De Schorre Nieuport

Les bâtiments De Slikke et De Schorre constituent un point de chute idéal pour les classes de mer. Il est possible de louer les bâtiments ensemble ou séparément. Le bâtiment De Slikke peut héberger 45 personnes, et De Schorre 26 personnes. Ces logements se louent en formule où l'on cuisine soi-même, mais la pension complète est possible à partir de 40 personnes. De Slikke a obtenu le label A, et De Schorre le label A+.

Brugsesteenweg 19
8620 Nieuport
+32 58 22 23 60
info@sandeshoved.be
www.sandeshoved.be



2



3

Informations en matière d'accessibilité

Voie d'accès, entrée et accueil

Aisément accessible. L'espace de circulation est suffisant partout.

Passage et dénivelés

Les principaux espaces se situent au rez-de-chaussée et sont bien accessibles. Dans De Slikke, l'espace de rangement disponible à côté de plusieurs poignées de porte est limité.

Salle à manger / aire multifonctionnelle

Les deux bâtiments ont un espace de circulation suffisant partout et possèdent des tables adaptées aux fauteuils roulants.

Toilettes publiques

Dans le bâtiment De Slikke, il y a un espace de rangement suffisant sur le côté, devant et en oblique par rapport à la toilette. Des mains courantes sont prévues.

De Schorre ne possède pas de toilette publique séparée, mais



vous pouvez utiliser la toilette qui se trouve dans la salle de bains commune près des chambres.

Chambre à coucher et bloc sanitaire / salle de bains

2 chambres accessibles (1 par bâtiment avec 2 lits accessibles par chambre) (photo 2, De Schorre) et une salle de bains commune dans le couloir dans chaque bâtiment (photo 3, De Slikke). La salle de bains est équipée d'une douche aménagée pour les fauteuils roulants avec assise de douche et mains courantes. Il y a un espace de rangement suffisant sur le côté, devant et en oblique par rapport à l'assise. La toilette est pourvue de mains courantes, l'espace de rangement est suffisant et le lavabo est adapté aux fauteuils roulants. L'espace de circulation est suffisant partout.



't Kraaienest Nieuport



Brugsevaart 50
8620 Nieuport

+32 58 23 14 04

info@theoutsidercoast.be

www.theoutsidercoast.be

't Kraaienest vous attend à Nieuport, à l'écluse qui relie le canal Passendale-Nieuport à l'Yser. L'établissement contient 20 lits et 3 dortoirs. Il comporte aussi une cuisine et un espace de vie agréable où tout le groupe peut se restaurer. Une vaste terrasse et des terrains récréatifs autour du bâtiment complètent l'ensemble. À côté de 't Kraaienest se trouvent aussi deux bateaux-hôtels, le Jeanne Panne et le Karel Cogge, qui peuvent aussi être loués. Les 3 établissements peuvent être loués ensemble ou séparément. En plus de l'hébergement, ils organisent toutes sortes d'activités auxquelles vous pouvez participer avec votre groupe, comme la construction d'un radeau, des canoës géants pour les personnes en situation de handicap, etc. Bref, les exploitants recherchent toujours les défis les plus amusants pour votre groupe, qu'il s'agisse de l'hébergement ou des activités !

Informations en matière d'accessibilité

Voie d'accès, entrée et accueil

Le chemin est aisément accessible. L'espace devant la porte est réduit mais utilisable.

Passage et dénivelés

L'ensemble de la résidence (chambres, salle de bain, cuisine, salon) se trouve au rez-de-chaussée avec une largeur de passage et un espace pour circuler suffisants.

Salle à manger / aire multifonctionnelle

L'espace de circulation est suffisant. Certaines tables sont adaptées aux fauteuils roulants (photo 2).

Toilettes publiques

Il y a un espace de rangement sur le côté, devant et en oblique par rapport à la toilette dans la salle de bains adaptée. La toilette est pourvue de mains courantes.

Chambre à coucher et bloc sanitaire / salle de bains

Studios et chambres à coucher aisément accessibles avec salle de bains spacieuse dans le couloir (au rez-de-chaussée, 6 lits accessibles) (photo 3). Il n'y a pas d'espace de rangement à côté de la poignée de la porte de la chambre. Vous y trouverez une douche aménagée avec une petite assise, des barres d'appui et suffisamment d'espace de rangement. Le robinet est situé sur le même mur que l'assise. Le lavabo est adapté aux fauteuils roulants de manière limitée.

Plus

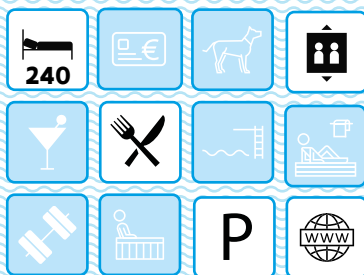

Si vous en faites préalablement la demande, les repas seront adaptés en fonction de vos allergies.





J-Club De Panne

Le J-Club est situé à proximité de la plage, des dunes et du Calmeynbos. Il y a plusieurs terrains de sport et une aire de jeux autour du centre d'hébergement. Quelques espaces polyvalents ainsi que des salles de réunion et de cours sont présents. Tous les groupes et toutes les écoles, quel que soit leur âge, sont les bienvenus. Le centre de vacances compte 65 chambres pour 2 à 4 personnes. Toutes les chambres sont équipées d'une salle de bain.



Blauwe Distelweg 2
8660 De Panne
☎ +32 58 41 23 41
✉ info.depanne@j-club.be
🌐 www.j-club.be



Informations en matière d'accessibilité

Voie d'accès, entrée et accueil

Il y a un grand parking devant le bâtiment. Le chemin d'accès est en pente avec une pente moyenne de 6 %. L'entrée est spacieuse et sans seuil. Un comptoir adapté aux fauteuils roulants se trouve à l'accueil.

Passage et dénivelés

Tous les couloirs sont suffisamment larges. Tous les étages sont accessibles par un ascenseur spacieux ou des escaliers.

Salle à manger / aire multifonctionnelle

La salle polyvalente est accessible depuis le hall d'entrée. Au 3e étage, il y a une autre salle polyvalente. Les deux salles sont spacieuses, mais les tables sont adaptées aux fauteuils roulants de manière limitée. Dans le réfectoire, il y a suffisamment d'espace de manœuvre au niveau du buffet et des tables.

Toilettes publiques

Tant pour les toilettes filles que

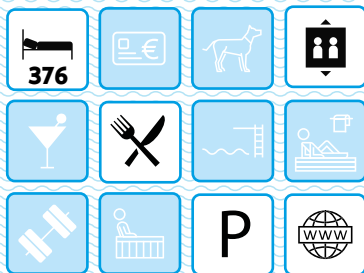

pour les garçons, il y a une toilette spacieuse adaptée avec suffisamment d'espace à côté des toilettes. Le lavabo devant les WC gêne l'espace de transfert à l'avant.

Chambre à coucher et bloc sanitaire / salle de bains

2 chambres adaptées sont prévues par aile, 10 chambres accessibles au total. Dans ces chambres, les accès et les passages sont plus larges et il y a (tout juste) assez d'espace pour se retourner, soit au moins 120 cm. La salle de bain, équipée d'une zone de douche sans seuil avec un siège de douche solide, d'un lavabo adapté aux fauteuils roulants et de WC avec barres d'appui, offre également suffisamment d'espace de transfert.

Plus

Sur demande, la cuisine tient compte de vos allergies alimentaires ou de vos préférences alimentaires. Au 2e étage, il y a une grande salle de bain commune adaptée.



Sint-Elisabethlaan 16
8660 La Panne
☎ +32 58 41 44 40
✉ info@flipper.be
🌐 www.flipper.be



Jeugdverblijfcentrum Flipper La Panne

Flipper est niché entre les dunes de l'Oosthoek et le bois Calmeyn. Le domaine est entièrement clôturé et éloigné des grands axes. Vous y trouverez une aire de jeux, un terrain multisports et une vaste pelouse. Des chambres pour 2, 4, 6 ou 8 personnes sont disponibles.

Informations en matière d'accessibilité

Voie d'accès, entrée et accueil

Il vaut mieux entrer par la seconde porte, qui se trouve sur le côté. L'entrée est facilement accessible et l'espace de circulation est suffisant.

Passage et dénivelés

Les principaux espaces sont situés en bas. Les passages sont suffisamment larges.

Salle à manger / aire multifonctionnelle

Les battants de la double porte font chacun 79 cm de large. L'espace de circulation est suffisant. Certaines tables sont adaptées aux fauteuils roulants (photo 2).

Toilettes publiques

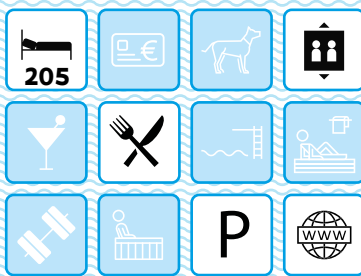

Il n'y a pas de toilettes publiques adaptées, mais la toilette de la salle de bains adaptée est accessible pour tous.

Chambre à coucher et bloc sanitaire / salle de bains

1 chambre confortablement accessible (au rez-de-chaussée, juste à côté de l'entrée latérale, 3 lits accessibles) avec un espace de circulation suffisant. Le lit a une hauteur de 37 cm. Douche aménagée pour les fauteuils roulants, avec assise (35 x 35 cm) et barres d'appui (photo 3). La toilette est pourvue de mains courantes et le lavabo est adapté aux fauteuils roulants de manière limitée. L'espace de rangement est suffisant partout.

Plus

La cuisine tient volontiers compte de vos allergies alimentaires et de vos convictions religieuses / philosophiques et propose également des plats végétariens. Les matelas et oreillers sont recouverts d'une housse anti-acariens.



Kinderlaan 45
8670 Oostduinkerke
☎ +32 58 23 40 52
✉ info@bivakhuishogeduin.be
🌐 bivak.nzvakanties.be



Bivakhuis Hoge Duin Oostduinkerke

Bivakhuis Hoge Duin regroupe trois centres de séjour et branchés à courte distance à pied de la plage d'Oostduinkerke. De Sloep (A+label), De Ark et De Kajuit (A-label) peuvent être loués ensemble ou séparément par des grands ou des petits groupes. Le lieu de campement Hoge Duin a été construit quasiment intégralement dans le respect de l'environnement. Ses propriétaires stimulent l'utilisation de produits issus du commerce équitable ou de produits avec une empreinte écologique réduite.

Informations en matière d'accessibilité

Voie d'accès, entrée et accueil

Vous pourriez avoir besoin d'assistance pour emprunter le plan incliné à l'entrée (photo 1). Espace de circulation suffisant.

Passage et dénivelés

Les principaux espaces se situent au rez-de-chaussée ou sont accessibles via l'ascenseur. Les passages sont suffisamment larges.

Salle à manger / aire multifonctionnelle

Espace de circulation suffisant. Certaines tables sont adaptées aux fauteuils roulants (hauteur 67 cm). En outre, des rehausseurs de table sont également disponibles.

Toilettes publiques

De Ark: Présence de mains courantes et espace de rangement suffisant sur le côté et en oblique par rapport à la cuvette, mais limité devant à 81 cm. La toilette dans la salle de bains commune est une bonne alternative. De Sloep ne possède pas de toilette publique adaptée, mais la toilette des salles de bains accessibles peut être utilisée. La toilette de De Kajuit a une espace de rangement suffisant et est pourvue de mains courantes.

Chambre à coucher et bloc sanitaire / salle de bains

De Ark: 11 chambres accessibles (avec 29 lits accessibles au total) et 4 salles de bains bien accessibles dans le couloir. De Sloep: 7 chambres accessibles (avec 21 lits accessibles) et 3 salles de bains accessibles. De Kajuit: 8 chambres accessibles (avec 20 lits accessibles) et 2 salles de bains accessibles. Toutes les salles de bains mentionnées disposent d'une douche aménagée pour les fauteuils roulants avec une assise de douche (38 x 36 cm), une main courante et un espace de rangement suffisant (photo 3). Des fauteuils roulants de douche avec accoudoirs escamotables sont également disponibles.

Plus

L'hébergement prend en compte les questions et souhaits en rapport avec les allergies sur demande. Un vélo avec remorque est mis gratuitement à votre disposition. Vous pouvez aussi faire des activités à des tarifs avantageux.



Vakantiedomein Hoge Duin Oostduinkerke

Quand les enfants s'amuse, les parents revivent. À Hoge Duin, vos petits chéris pourront se défouler comme bon leur semble sur le terrain de sport ou s'ébatter dans les dunes ou sur le terrain de jeux. Les parents pourront pendant ce temps s'installer tranquillement au sympathique bar avec terrasse au soleil ou au restaurant proposant des mets délicieux et une vue panoramique. Le tout à même pas 500 mètres de la plage. Hoge Duin est également un bon point de départ pour explorer de nombreux itinéraires à pied ou à vélo.

Informations en matière d'accessibilité

Voie d'accès, entrée et accueil

Aisément accessible via une double porte, l'espace de circulation est suffisant.

Passage et dénivelés

Les principaux espaces se situent au rez-de-chaussée ou sont aisément accessibles via l'ascenseur. Les passages sont suffisamment larges. Il se peut que vous ayez besoin d'aide pour ouvrir quelques portes intérieures assez lourdes.

Salle à manger / aire multifonctionnelle

Vous aurez peut-être besoin d'aide pour monter la longue pente assez raide qui mène à la salle à manger (photo 2). Espace de circulation suffisant. Présence de tables adaptées aux fauteuils roulants.

Toilettes publiques

Il y a une toilette adaptée près du bar. L'espace de circulation est limité, de sorte qu'il faut un peu manoeuvrer. L'espace de rangement devant la toilette ne mesure que 71 cm, mais il y a suffisamment de place sur le côté et en oblique. Présence d'une main courante. La toilette de la salle de bains adaptée au premier étage offre une alternative si nécessaire. Elle est accessible pour tous.

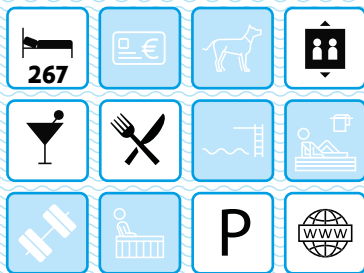

Chambre à coucher et bloc sanitaire / salle de bains

Quatre chambres accessibles avec salle de bains (numéros 105, 107, 205 et 207). Six lits par chambre dont un réglable en hauteur et deux lits superposés, avec un espace de

circulation suffisant. Salle de bains avec douche accessible en fauteuil roulant dotée d'un petit siège, de barres d'appui et d'un espace suffisant. Les toilettes offrent également un espace suffisant et des barres d'appui. Le lavabo est adapté aux fauteuils roulants. Trente autres chambres sont disponibles (avec deux lits ou plus) avec un espace de circulation suffisant. Une salle de bains accessible se trouve dans le couloir du premier étage et dispose d'une douche accessible aux fauteuils roulants avec un petit siège, une barre d'appui et un espace de rangement suffisant à côté du siège et à l'oblique de celui-ci. Vous disposez de 107 cm devant le siège. Le siège de douche se trouve sur le même mur que le robinet. Les toilettes sont pourvues de barres d'appui et offrent suffisamment d'espace et le lavabo est adapté aux fauteuils roulants.

Plus

La moquette est anti-allergènes et les couettes sont synthétiques. Nous prenons également en compte vos demandes particulières, notamment en raison d'allergies alimentaires. L'ascenseur dispose de boutons avec marquage braille et des contrastes sont largement présents. Vous pouvez faire des activités à des tarifs avantageux. Un scooter électrique (gratuit pour les membres du Neutraal Ziekenfonds) et un fauteuil roulant de plage sont à disposition.



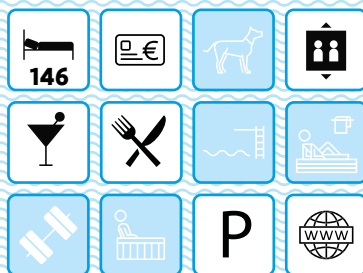

Kinderlaan 47
8670 Oostduinkerke
☎ +32 58 23 40 52
✉ info@hogeduin.be
🌐 www.hogeduin.be



2



3



Kinderlaan 49-51
8670 Oostduinkerke
+32 58 23 45 02
terhelme@terhelme.be
www.terhelme.be



2



3

Zandboot (Vakantiedomein Ter Helme) Oostduinkerke

L'hébergement pour jeunes Zandboot de Vakantiedomein Ter Helme se trouve au milieu des dunes, à 700 mètres à peine de la mer. C'est un endroit idéal pour venir passer des vacances agréables à la mer avec des amis ou une association ou pour des classes de mer. Zandboot en tant que tel est un centre d'hébergement très plaisant. Les repas plaisent aux enfants, le logement est spacieux et le centre dispose d'une chouette aire de jeux, sans parler des dunes qui constituent un terrain de jeux naturel.

Informations en matière d'accessibilité

Voie d'accès, entrée et accueil

Bien accessible. L'espace de circulation est suffisant partout.

Passage et dénivelés

Ter Helme dispose d'un nouvel espace polyvalent au rez-de-chaussée, aisément accessible et proche des restaurants et de l'entrée. Vous pouvez rejoindre l'espace polyvalent et ses toilettes situés à l'étage par l'ascenseur (98 x 128 cm, avec une porte de 78 cm de large).

Salle à manger / aire multifonctionnelle

L'espace de circulation est suffisant dans la salle à manger à Vakantiedomein Ter Helme (photo 2). Certaines tables sont adaptées aux fauteuils roulants.

Toilettes publiques

Les toilettes situées près des restaurants et de l'entrée ont été entièrement rénovées. Quatre d'entre elles sont accessibles en fauteuil roulant, avec un espace suffisant et des barres d'appui.

Chambre à coucher et bloc sanitaire / salle de bains

2 chambres rénovées avec salle de bains (numéros 065 et 066 avec au moins 1 lit accessible par chambre) (photo 3). Espace de circulation moins important au niveau des portes, mais suffisamment large pour une utilisation pratique. Quelques manoeuvres peuvent se révéler nécessaires. La toilette est pourvue de mains courantes et l'espace de rangement est suffisant. Le lavabo est adapté aux fauteuils roulants. Douche aménagée pour les fauteuils roulants avec un espace de rangement tout juste suffisant, une assise de douche et une main courante.

Plus

Les chambres conviennent aux personnes allergiques : elles sont dotées d'un sol en pierre. La cuisine tient compte des allergies.

RÉGIONS FLAMANDES

AUBERGES DE JEUNESSE

Lier - Cultuurhostel Bed Muzet A+	58
Genk - Jeugdherberg De Roerdomp	59
Voeren - Jeugdherberg De Veurs	60
Kortrijk - Hostel Focus A+	61
Kortrijk - Jeugdherberg Groeninghe A+	62
Mesen - Peace Village	63
Geraardsbergen - Jeugdherberg 't Schipken	64

SÉJOURS POUR JEUNES ET GROUPES

Halle - Zennedal	65
Affligem - Jeugdheem Sint-Benedictus	66
Vilvoorde - Den Everketel A+	67
Londerzeel - De Gheyselberg	68
Grimbergen - Chiro Apollo	69
Kapelle-op-den-Bos - Chiromeisjes Kapelle-op-den-Bos A+	70
Overijse - De Hagaard A+	71
Tremelo - Tschaluin (Chirojongens Baal)	72
Haacht - Het Heike	73
Boortmeerbeek - Jeugdverblijf Kalleberg	74
Aarschot - Langebos Heem A+	75
Holsbeek - Jeugdlokale KLJ Nieuwrode	76
Herentals - De Brink - Hopper Jeugdverblijf: Hoofdgebouw en Zonnedaauw	77
Herentals - De Brink - Shelter en kampeersanitair A+	78
Heist-op-den-berg - Chiro Booischot - Ter Laeken A+	79
Hulshout - Dakananders A+	80
Westerlo - Sporta Spot Kempen	81
Vorselaar - Berkelhoeve	82
Arendonk - Domein Den Broekkant	83
Ravels - KLJ-lokale Ravels-Eel	84
Malle - Heibrand	85
Malle - Provinciaal Vormingscentrum	86
Mol - Chiro Sprankel	87
Mol - Jeugdkamp De Maat	88
Mol - Jeugdverblijfscentrum Galbergen	89
Geel - Jeugdheem Zonnedaauw A+	90
Kasterlee - De Hoge Rielen	91
Kasterlee - De Hoge Rielen: Gebouw 11 - Kajak / Gebouw 14 - Knoop A+	92
Retie - Domein Beverdonk	93
Nijlen - Chirolokale Bevel A+	94
Nijlen - Sonneheem (Chiro Jong Leven) A+	95
Sint-Katelijne-Waver - Domein Roosendaal	96
Schoten - JVC Orangerie Horst	97
Brasschaat - Jeugdverblijfscentrum Bielebale A+	98
Stabroek - Chirolokaal Kristal	99
Wuustwezel - Chirolokale Chiro Wuustwezel	100
Essen - De Caernhoeve-Zuid A+	101
Hoogstraaten - De Bonte Beestenboel	102
Beringen - Het Mezenestje	103
Lanaken - Vakantiehuis Pietersheim	104
Maasmechelen - Vakantiehuis Fabiola *	105
Dilsen-Stokkem - Vakantiecentrum Schootshei	106
Oudsbergen - De Royer Brem A+	107



Maaseik - Sporta Spot Maasland	108
Bilzen - Chirodroom	109
Borgloon - Het Klokhuis	110
Neerpelt - De Bosuil	111
Lommel - Chikabo	112
Lommel - Scoutsheem Lommel	113
Tessenderlo - Chiro KSA heem Tessenderlo A+	114
Tessenderlo - Scoutslokalen Haeidonck A+	115
Tessenderlo - 't Heuvelken A+	116
Peer - Heideven	117
Pelt - 't Pelterke NOUVEAU	118
Zedelgem - Hoogveld	119
Zedelgem - Merkenveld - Hopper Jeugdverblijf	120
Avelgem - Chiroheem Kantekleer	121
Koekelare - Ol 't Hope	122
Alveringem - De Pannenhoeve	123
Alveringem - De Pannenhoeve: 't Vorgas	124
Wielsbeke - Hernieuwenburg - Vogelsang	125
Ruiselede - 't Haantje	126
Meulebeke - De Miere	127
Roeselare - Het Rokken	128
Lichtervelde - Radar vzw - Afrit 9	129
Izegem - 't Huzeke A+	130
Moorslede - De Touwladder	131
Ieper - De Iep	132
Ieper - Ravenhof A+	133
Langemark-Poelkapelle - Munchenhof	134
Heuveland - Vakantiehuis De Lork	135
Heuveland - Monsalvaet, Lanceloot en Parsifal	136
Heuveland - Ruiterschool Rodeberg A+	137
Poperinge - Het Dorpshuis Haringe	138
Poperinge - Outside Tipi's	139
Poperinge - Plokkersheem	140
Oostnieuwkerke - Spelonk A+ NOUVEAU	141
Sint-Niklaas - Den Bosduiker	142
Sint-Niklaas - Puytvoet - De Blokhut A+	143
Sint-Niklaas - Tarsiciuslokaal (Puytvoet) A+	144
Sint-Niklaas - Lokalen Jongenschiro Belsele A+	145
Sint-Niklaas - Axlandhoeve A+	146
Sint-Niklaas - Chirolokalen WIJ Sinaai	147
Beveren-Waas - Jeugdcentrum Prosperpolder	148
Lokeren - Hoogland (De Raap)	149
Sint-Gillis-Waas - De Nieuwe Statie A+	150
Waasmunster - Heidepark	151
Aalst - JVC Schotte A+	152
Aalst - KLJ Moorsel	153
Zwalm - Oud Klooster Dikkele	154
Oudenaarde - Het Moerashuis	155
Deinze - 't Brielhof	156
Merelbeke - Ten Berg	157
Aalter - Kattenberg	158
Lievegem - Jeugdlokaal Oepites	159
Evergem - Lovendonk (Chirolokaal Sleidinge) A+	160
Sint-Laureins - Provinciaal Centrum De Boerekreek	161
Buggenhout - KSA Roodkapjes	162

* Ce logement offre un encadrement de soins supplémentaires. Vous trouverez plus d'explications à la page 12.



Parc national de la Haute Campine

+32 89 65 56 65

info@nationaalpark.be

www.nationaalpark.be

À ne pas manquer !

NATURE SANS FRONTIÈRES

En toutes saisons, le Parc national de la Haute Campine vous permet de profiter de la splendeur de la nature ! Des sentiers de randonnées accessibles sont également prévus. Comme le Zandloperpad, long de 1,5 km dans le Mechelse Heide, qui vous emmène à travers l'ancienne carrière de sable. En chemin, vous pourrez admirer les biotopes typiques du Parc national. Un observatoire ornithologique, une passerelle et quelques défis physiques supplémentaires rendent cette randonnée encore plus amusante. Pietersheim, Bergerven et Duinengordel (Oudsberg) proposent également des randonnées adaptées aux fauteuils roulants et aux poussettes. Il existe également des lieux de divertissement facilement accessibles, comme Entopolis à Lieteberg et Cosmodrome à Kattevennen, où vous découvrirez le monde merveilleux des insectes ou de l'univers. Le Joekelbos, une grande forêt de jeux aménagée, dispose d'un sentier partiellement asphalté, praticable avec un fauteuil roulant ou une poussette. Vous pouvez également parcourir la forêt avec un Ranger. Ils proposent un parcours adapté et un parcours d'activités conçu pour les visiteurs à mobilité réduite.

Vous trouverez toutes les informations sur les promenades et activités accessibles, sur l'accueil des visiteurs, le parking et les sanitaires accessibles sur www.nationaalparkhogekempen.be



Jardin botanique de Meise

Nieuwelaan 38
1860 Meise

☎ +32 2 260 09 70

✉ info@plantentuinmeise.be

🌐 www.plantentuinmeise.be

PLANTES DU MONDE ENTIER



Émerveillez-vous parmi 20 000 espèces végétales différentes au Jardin botanique de Meise. Ce Jardin botanique est l'un des plus grands d'Europe et est parfaitement accessible aux personnes en fauteuil roulant. Promenez-vous dans le désert, la savane ou la forêt tropicale au Palais des Plantes. Découvrez divers jardins comme le Jardin des senteurs et des couleurs, le Jardin des Roses et le Théâtre de fleurs. Des bacs adaptés aux fauteuils roulants, des plates-bandes surélevées et une véritable cuisine extérieure rendent également le Jardin culinaire entièrement accessible. Le HOUTlab raconte quant à lui l'histoire des nombreuses utilisations du bois. Une visite guidée est fortement recommandée ! À l'accueil, vous trouverez un dépliant reprenant les informations pratiques pour les personnes à mobilité réduite. Tout le site est accessible aux fauteuils roulants. Cependant, un coup de main peut s'avérer bien utile près de la montée qui vous emmène vers le palais des plantes. Des cartes tactiles sont également disponibles pour les personnes aveugles et malvoyantes.

HIDRODOE



Petits et grands, jeunes et vieux : tout le monde est le bienvenu à Hidrodoe. Hidrodoe est un centre aquatique interactif. Cela signifie que vous pouvez toucher à tout, tout essayer : lancer une fusée à hydrogène, faire des méga-bulles de savon, construire des barrages d'eau, vous promener à l'extérieur sous le parapluie d'eau... Vous pouvez également explorer le centre en fauteuil roulant. Il y a des toilettes adaptées, des rampes d'accès aux escaliers, des casiers et des places de parking réservées près de l'entrée. Le Watercafé est accessible et dispose de tables adaptées aux fauteuils roulants. Vous préférez un peu de calme ? Des casques antibruit sont disponibles gratuitement. Un plan visuel par étapes est disponible pour préparer votre visite si vous présentez un trouble du spectre de l'autisme. La carte picto-musée aide les visiteurs qui ont plus de difficultés à communiquer. Toutes les infos sur :

www.hidrodoe.be/plan-je-dag/toegankelijkheid



Hidrodoe

Haanheuveld 7
2200 Herentals

☎ +32 14 44 26 44

✉ info@hidrodoe.be

🌐 www.hidrodoe.be



LE LONG DES ROUTES FLAMANDES

La Flandre, c'est le paradis du vélo. Les paysages vallonnés et plats se succèdent où vous découvrirez des sites pittoresques et des villes historiques. Nous vous présentons quelques belles pistes cyclables parfaitement réalisables avec un vélo adapté !

Tout le monde à vélo dans le Brabant flamand

Neuf « Routes touristiques pour tous » vous font découvrir des endroits magnifiques du Brabant flamand, tels que Zoutleeuw, Averbode et Diest. Ou pédalez le long des eaux de la Senne, de la Démer ou de la Grande Gette. Il s'agit de beaux parcours sans obstacle, d'une longueur comprise entre 20 et 35 km. Prenez également le temps de visiter le Sven Nijs Cycling Center qui est entièrement accessible. Ou le Centre d'expérience '14-'18, dans l'ancien monastère des Urselines de Tildonk. Les cartes avec les itinéraires cyclables, les descriptions et la location de vélos adaptés sont disponibles sur :

www.toerismevlaamsbrabant.be/thema/iedereen-toerist/iedereen-toeristroutes.html

Des itinéraires cyclables accessibles depuis un hébergement accessible à Anvers

Faire du vélo dans les forêts de Campine ou au bord de l'eau dans le Pays de l'Escaut : c'est possible aussi avec un vélo adapté. Toerisme Provincie Antwerpen vous a concocté quatre jolis circuits et les a complétés par des sites touristiques et des lieux de restauration accessibles. Les boucles seront renouvelées en 2024 et 2025. Gardez un œil sur www.kempen.be/iedereen-fietst et www.scheldeland.be pour avoir accès aux informations les plus récentes.

Rouler à vélo sans souci en Flandre orientale

Vous pouvez pédaler sans souci en Flandre orientale via 3 itinéraires cyclables accessibles : l'itinéraire Het Leen (26,5 km) vous emmène le long de sentiers pavés à travers les bois du domaine provincial du même nom jusqu'aux Lembeekse Bossen, via les chemins de randonnée du canal Schipdonkse et de la Lieve. L'itinéraire cyclable De Ceder (15,3 km) adapté aux enfants vous donnera l'impression d'être en vacances. Il longe la Lys entre Deinze et Gand. Sur l'itinéraire cyclable De Gavers (13,1 km), vous suivrez la Dendre sur une bonne partie du parcours. Ne manquez pas de goûter aux délicieuses tartes au maton de cette région ! Ces 3 itinéraires cyclables empruntent en grande partie des sentiers pavés sur lesquels vous pouvez rouler confortablement. Il y a suffisamment de places de parking adaptées le long de l'itinéraire pour y laisser votre voiture. Vous trouverez également des lieux de restauration accessibles, des places de parking adaptées et suffisamment d'espaces de repos le long de l'itinéraire. Bref, tout le nécessaire pour une excellente journée à vélo !

Plus d'infos : www.routen.be/toegankelijke-fietsroutes

Une aventure à vélo dans le Limbourg.

L'itinéraire « Traverser l'eau à vélo » vous offre une expérience unique, qui vous permet de parcourir plus de 200 mètres à vélo à travers un étang. Il s'agit du point fort d'un itinéraire cyclable accessible qui traverse le domaine de Bokrijk. Le paysage alterne entre forêt et eau, et vous apercevrez au loin le musée en plein air. L'Arboretum vaut également le détour. La piste cyclable est suffisamment large et ne comporte pas de pentes abruptes. Il y a des places de parking et des toilettes prévues pour les visiteurs à mobilité réduite. N'hésitez pas à faire une halte au Bistro Koetshuis pour manger un morceau ou boire un verre...

Plus d'infos : www.visitlimburg.be/fr/route/itineraire-accessible-traverser-leau-velo-bokrijk

Vélo pour tous en Flandre-Occidentale

44 itinéraires cyclables accessibles de 20 à 29 km vous plongeront dans 4 régions très distinctes : la région de la Lys, le Westhoek, l'arrière-pays de Bruges et le Littoral. Pour découvrir la région de la Lys, vous partirez de Wielsbeke et vous longerez le domaine verdoyant provincial de Baliekouter et le Canal Roulers-Lys. L'itinéraire cyclable accessible dans le Westhoek commence à Zonnebeke et passe par différents sites historiques de la Première Guerre mondiale et par le village de sorcières de Beselare. Pour la route du littoral et l'arrière-pays de Bruges : voir page 25.

Plus d'infos : www.visitwestvlaanderen.be/nl/tijdelijk/toegankelijke-fietsroutes

Découvrir la Flandre le long d'un itinéraire emblématique

Chaque itinéraire emblématique relie les plus beaux paysages de Flandre par des voies cyclables attrayantes autour d'un thème central. Ils sont balisés dans les deux sens. L'un de ces itinéraires, la Kempenroute (100 km), a fait l'objet d'un contrôle en termes d'accessibilité. 90 % de l'itinéraire semble facilement accessible. Des informations détaillées sur les 10 % restants vous aident à évaluer ce qui est faisable pour vous ou votre groupe. Une carte de l'itinéraire offre, outre le trajet, des informations sur l'accessibilité des hébergements, des restaurants et des cafés, des attractions, des lieux de pique-nique et des installations sanitaires. La feuille de route qui l'accompagne regroupe des informations pratiques sur les services disponibles et l'assistance possible : location de vélos, transport de bagages, assurance et assistance en cas de panne, ainsi que le système de buddy. Site web : www.provincieantwerpen.be/aanbod/dvt/toerisme-provincie-antwerpen/drempelvrij-toerisme/drempelvrije-fietsvakantie.html

Besoin d'un vélo adapté ?

Le site web de G-sport Vlaanderen vous donne un aperçu de tous les sites qui prêtent, louent ou partagent des vélos. Il existe des vélos de toutes sortes et de toutes tailles, adaptés aux personnes avec ou sans handicap. Un aperçu pratique de tous les types de vélos vous indiquera où vous pouvez retrouver ces vélos à la location.

Plus d'infos : www.gfietst.be/fr/lieux/



À S'EN LÉCHER LES DOIGTS

La siroperie restaurée de Borgloon est l'un des derniers vestiges de la transformation industrielle des fruits en sirop. Vous y découvrirez d'anciennes installations et le processus de fabrication du sirop. Au centre des visiteurs, des modules d'expérience vous permettent de suivre à votre propre rythme le chemin parcouru par un fruit, de l'épanouissement du fruit jusqu'à sa transformation en délicieux produits régionaux tels que le sirop de Borgloon. Toutes ces douceurs sont en vente dans la boutique de produits régionaux! Le site est accessible en fauteuil roulant. Des contrastes de couleur et les clous podotactiles facilitent la visite des personnes porteuses d'une déficience visuelle.

Stroopfabriek

Stationsplein 8

3840 Borgloon

+32 12 67 36 53

toerisme@borgloon.be

www.stroopfabriek.be

CONSEILS

UN VOYAGE DANS LE PASSÉ



Le romantique château de Gaasbeek trône à nouveau dans toute sa splendeur au milieu des collines de la région du Pajottenland, à une dizaine de kilomètres au sud-ouest de Bruxelles. La dernière habitante, la marquise Arconati Visconti, a offert au château un relooking romantique à la fin du 19e siècle et y a intégré sa collection d'art. Après 3 ans de restauration, le château a rouvert ses portes en juillet 2023. Il vaut la peine d'être visité, d'autant plus que l'accessibilité s'est sensiblement améliorée. La zone de circulation a été repensée et un ascenseur garantit qu'en plus du rez-de-chaussée, le premier étage est désormais largement accessible aux utilisateurs de fauteuils roulants. Les collaborateurs du château se feront un plaisir de vous assister pour que votre visite se déroule au mieux. Pour les personnes aveugles et malvoyantes, des cartes en relief Twinvision et une maquette tactile du château sont disponibles. Des emplacements de stationnement adaptés sont disponibles. Depuis le parking, il y a 600 m de marche. Sur simple demande par e-mail, il est possible de faire le trajet en voiture jusqu'au château pour déposer ou venir chercher quelqu'un.



Château de Gaasbeek

Kasteelstraat 40

1750 Lennik (Gaasbeek)

+32 2 531 01 30

kasteelvangaasbeek@vlaanderen.be

www.kasteelvangaasbeek.be



À faire absolument!

Dans la brochure «Excursions d'une journée accessibles en Flandre et à Bruxelles», vous trouverez d'autres conseils et idées pour faire de vos vacances un moment inoubliable. Pour chaque région et ville d'art, vous obtiendrez un aperçu des musées et attractions, curiosités, possibilités de promenades à pied ou à vélo, endroits où manger et boire (les plus) accessibles. Les informations sont toujours basées sur des recherches d'experts ou sur l'expérience de personnes à mobilité réduite. Consultez ou téléchargez la brochure sur

www.visitflanders.com/fr/informations-sur-les-voyages/accessibilite

Bureaux d'information touristique et points d'accueil accessibles



Tous les bureaux d'information touristique et centres de visiteurs ont obtenu un label A, sauf indication contraire

ANVERS

Tourisme Herentals

Grote Markt 35

2200 Herentals

☎ +32 14 21 90 88

✉ toerisme@herentals.be

🌐 www.toerismeherentals.be

Tourisme Heist-op-den-Berg

Postweg 6

2220 Heist-op-den-Berg

☎ +32 15 25 15 82

✉ toerisme@heist-op-den-berg.be

🌐 www.heist-op-den-berg.be

Tourisme Turnhout

Grote Markt 44

2300 Turnhout

☎ +32 14 44 33 55

✉ toerisme@turnhout.be

🌐 toerismeturnhout.turnhout.be

Centre de visiteurs de la Colonie 5-7

Kapelstraat 10

2330 Merksplas

✉ info@wortelmerksplaskolonie.be

🌐 www.kolonie57.be

Tourisme Malle

Antwerpsesteenweg 246

2390 Westmalle

☎ +32 33 10 05 14

✉ toerisme@malle.be

🌐 www.toerisme-malle.be

Tabloo

Gravensteenstraat3

2480 Dessel

☎ +32 1433 40 50

✉ info@tabloo.com

🌐 www.tabloo.com

Tourisme Kasterlee

Markt 42

2460 Kasterlee

☎ +32 14 84 85 19

✉ toerisme@kasterlee.be

🌐 www.visitkasterlee.be

Tourism Balen

Bevrijdingsstraat 1

2490 Balen

☎ +32 14 74 40 50

✉ info@ontdekbalen.be

🌐 www.ontdekbalen.be

Visit Lier

Grote Markt 58

2500 Lier

☎ +32 3 8000 555

✉ info@visitlier.be

🌐 www.visitlier.be

Brijlante Kempen

Spoorweglei 42

2560 Nijlen

☎ +32 3 481 81 48

✉ info@brijlantekempen.be

🌐 www.brijlantekempen.be

Fortin de Duffel

Mechelsebaan 249

2570 Duffel

☎ +32 15 22 82 33

✉ info@kempenslandschap.be

🌐 www.fortduffel.be

Distillerie De Molenberg

Klatterstraat 1

2830 Blaasveld

☎ +32 15 28 71 41

✉ info@hetanker.be

🌐 www.hetanker.be

De Velodroom

De Schorre, Hoek

(ter hoogte van fietsknooppunt 26) - 2850 Boom

☎ +32 3 880 76 16

✉ develodroom@deschorre.be

🌐 www.develodroom.be

Tourism Sint-Katelijne-Waver

Lemanstraat 63

2860 Sint-Katelijne-Waver

☎ +32 15 30 50 00

✉ vrijetijd@skw.be

🌐 www.sintkatelijnewaver.be

Tourism Klein-Brabant - Scheldeland

Het Landhuis - Boomstraat 1

2880 Bornem

☎ +32 3 899 28 68

✉ info@tkbs.be

🌐 www.toerismekleinbrabant.be

VVV Essen-De Tasberg

Moerkantsebaan 50

2910 Essen

☎ +32 3 677 19 91

✉ info@vrvvessen.be

🌐 www.vrvvessen.be

Tourism Wuustwezel

Dorpsstraat 36

2990 Wuustwezel

☎ +32 3 690 46 43

✉ toerisme@wuustwez

🌐 www.wuustwezel.be/vrije-tijd

BRABANT FLAMAND

Centre Brassicole De Lambiek

Gemeenveldstraat 1

1652 Alsemberg

☎ +32 2 359 16 36

✉ visit@beersel.be

🌐 www.delambiek.be

Tourisme Vilvoorde

Infopunt AC Mattenkot

Lange Molensstraat 44

1800 Vilvoorde

☎ +32 2 255 79 79

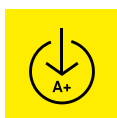
✉ toerisme@vilvoorde.be

🌐 www.vilvoorde.be/visitvilvoorde

Centre d'accueil des visiteurs De Warandepoort

Markt 7b
3080 Tervuren
☎ + 32 2 766 53 40

✉ toerisme@tervuren.be
🌐 www.visittervuren.be



Centre de visiteurs du vin du Hageland

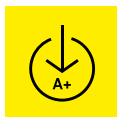
Kerkstraat 16
3111 Rotselaar
☎ + 32 16 61 64 40

✉ toerisme@rotselaar.be
🌐 www.rotselaar.be

Sven Nys Cycling Center

Balenbergstraatje 11
3128 Baal (Tremelo)
☎ +32 16 41 72 68

✉ info@svennyscyclingcenter.be
🌐 www.svennyscyclingcenter.be



Le Centre d'Expérience '14-'18

Kruineikestraat 5a
3150 Tildonk
☎ + 32 471 97 36 42

✉ grootoorlog@vlaamsbrabant.be
🌐 www.toerismevlaamsbrabant.be

Vinobelga

Diestsesteenweg 272
3202 Aarschot (Rillaar)
☎ +32 16 23 23 23

🌐 www.vinobelga.be

Visit Diest

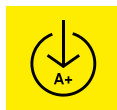
Koning Albertstraat 16a
3290 Diest
☎ +32 13 35 32 74

✉ visit@diest.be
🌐 www.visitdiest.be

Office régional de tourisme Tienen

Grote Markt 6
3300 Tienen
☎ + 32 16 80 57 38

✉ toerisme@tien.be
🌐 www.toerisme.tien.be



Centre de visiteurs Druif

Waversesteenweg 2
3090 Overijse
☎ + 32 16 80 57 38

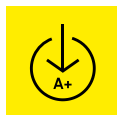
✉ vrijetijd@overijse.be
🌐 [www.overijse.be/
bezoekerscentrum](http://www.overijse.be/bezoekerscentrum)

LIMBOURG

Office de tourisme Alden Biesen

Kasteelstraat 6
3470 Bilzen
☎ + 32 8939 96 10

✉ toerisme@bilzen.be
🌐 www.visitbilzen.be



Visit Heusden-Zolder

Vrunstraat 6
3550 Heusden-Zolder
☎ + 32 11 80 80 88

✉ toerisme@heusden-zolder.be
🌐 www.visitheusden-zolder.be



L'accueil des visiteurs C-mine

C-mine 10
3600 Genk
☎ + 32 89 65 44 90

✉ c-mine@genk.be
🌐 www.c-mine.be

Centre d'accueil des visiteurs Kattevennen

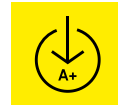
Planetariumweg 18
3600 Genk
☎ +32 89 65 55 55

✉ kattevennen@genk.be
🌐 www.kattevennen.be

Visit Maasmechelen

Zetellaan 35
3630 Maasmechelen
☎ + 32 89 76 98 88

✉ visit@maasmechelen.be
🌐 www.visitmaasmechelen.com



Terhills

Zetellaan 54
3630 Maasmechelen
☎ +32 89 44 04 44

✉ terhills@nationaalpark.be
🌐 [www.nationaalpark
hogekempen.be](http://www.nationaalpark
hogekempen.be)

Centre d'accueil De Lieteberg

Stalkerweg
3690 Zutendaal
☎ + 32 89 25 50 60

✉ info@lieteberg.be
🌐 www.lieteberg.be

Tourisme Tongeren

Via Julianus 2
3700 Tongeren
☎ +32 12 80 00 70

✉ info@toerismetongeren.be
🌐 www.visitongeren.be

Tourisme Riemst

Tongersesteenweg 8
3770 Riemst
☎ + 32 12 44 03 75

✉ toerisme@riemst.be
🌐 www.riemst.be

Tourisme Sint-Truiden

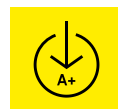
Stadhuis - Grote Markt
3800 Sint-Truiden
☎ +32 11 70 18 18

✉ info.toerisme@sint-truiden.be
🌐 www.visitsintruiden.be

Tourisme Peer

Markt 3 bus 2
3990 Peer
☎ + 32 11 61 16 02

✉ toerisme@peer.be
🌐 www.toerismepeer.be



FLANDRE-ORIENTALE

Tourisme Temse

Markt 1
9140 Temse
☎ + 32 3 710 12 00
✉ toerisme@temse.be
🌐 www.temse.be/toerisme

Centre de visiteurs Puyenbroeck

Puyenbrug 1 a
9185 Wachtebeke
☎ +32 9 342 42 42
✉ puyenbroeck@oost-vlaanderen.be
🌐 www.puyenbroeck.be

Tourisme Dendermonde

Stadhuis - Grote Markt
9200 Dendermonde
☎ +32 52 21 39 56
✉ toerisme@dendermonde.be
🌐 www.toerismedendermonde.be

Visit Aalst

Hopmarkt 51
9300 Aalst
☎ +32 53 72 38 80
✉ info@visit-aalst.be
🌐 www.visit-aalst.be

Hoge Mote

Toerisme Ronse
De Biesestraat 2
9600 Ronse
☎ +32 55 23 28 16
✉ toerisme@ronse.be
🌐 www.visitronse.be

Tourisme Maldegem

Marktstraat 7
9990 Maldegem
☎ +32 50 72 86 22
✉ toerisme@maldegem.be
🌐 www.maldegem.be/toerisme

FLANDRE-OCCIDENTALE

Tourisme Diksmuide

Grote Markt 6
8600 Diksmuide
☎ +32 51 79 30 50
✉ toerisme@diksmuide.be
🌐 www.bezoekdiksmuide.be

Visit Veurne

Grote Markt 29
8630 Veurne
☎ + 32 58 33 55 31
✉ visit@veurne.be
🌐 www.visit-veurne.be

Tourisme Koekelare CC De Brouwerij

Sint-Maartensplein 15b
8680 Koekelare
☎ +32 51 61 04 94
✉ cultuurentoerisme@koekelare.be
🌐 www.toerismekoekelare.be

Ferdinand Verbiest Experience Center

Markt 1
8740 Pittem
☎ + 32 51 46 03 51
✉ toerisme@pittem.be
🌐 www.pittem.be

Tourisme Waregem

Gemeenteplein 2
8790 Waregem
☎ +32 56 62 12 37
✉ toerisme@waregem.be
🌐 www.waregem.be/toerisme

Hippo.War

Holstraat 95
8790 Waregem
☎ +32 56 62 12 11
✉ hippo.war@waregem.be
🌐 www.hippowar.be

Office de tourisme Ypres

Lakenhallen
Grote Markt 34
8900 Ieper
☎ + 32 57 23 92 20
✉ toerisme@ieper.be
🌐 www.toerismeieper.be

Centre des visiteurs Het Heuvelland

Sint-Laurentiusplein 1
8956 Heuvelland
☎ + 32 57 45 04 55
✉ toerisme@heuvelland.be
🌐 www.toerismeheuvelland.be

Tourisme Poperinge

Grote Markt 1
8970 Poperinge
☎ + 32 57 34 66 76
✉ toerisme@poperinge.be
🌐 www.toerismepoperinge.be

Lijssenthoek Military Cemetery

Boescheepseweg 35A
8970 Poperinge
✉ lijssenthoek@poperinge.be
🌐 www.lijssenthoek.be

Tourisme Zonnebeke

Berten Pilstraat 5A
8980 Zonnebeke
☎ +32 51 77 04 41
✉ toerisme@zonnebeke.be
🌐 www.toerimezonnebeke.be



Events @ DAMAST
* VAZ Jazz Jam
* Live Jazz
Maggie - 2h
Hosted by: Maria Koyas (sax)
Joanna Koyas (p)



Cultuurhostel Bed Muzet Lier

Bed Muzet est la première auberge culturelle en Belgique. Située dans une oasis de verdure autour de l'Académie de musique, de danse, et des arts de la parole de Lierre, cette auberge se trouve dans le centre historique de la ville, à proximité de l'église Saint-Gommaire, de la Tour Zimmer et de la Grand-Place. Le lieu offre ainsi une combinaison unique entre, d'une part, un hébergement et, d'autre part, différentes infrastructures permettant de pratiquer diverses disciplines culturelles. Ainsi, l'Académie des podiums dispose de salles de cours, d'espaces d'entraînement et de zones de représentation, équipés de pupitres et de pianos. Il y a également des salles de danse, des espaces équipés d'une isolation acoustique pour s'essayer aux percussions et un studio d'enregistrement. L'auberge s'adresse d'abord à tous les acteurs culturels, mais les randonneurs individuels, les familles, les associations sportives, les associations axées sur la nature et les autres associations sont évidemment plus que bienvenus.



Volmolenstraat 65
2500 Lier
+32 3 488 60 36
lier@vjh.be
www.jeugdherbergen.be

Informations en matière d'accessibilité

Voie d'accès, entrée et accueil
Facilement accessibles par une rampe. La sonnette déclenche l'ouverture et la fermeture automatiques de la porte d'entrée. Il y a suffisamment d'espace pour circuler. L'accueil est adapté aux fauteuils roulants.

Passage et dénivelés
Toutes les pièces sont soit au rez-de-chaussée soit accessibles grâce à un ascenseur spacieux. Les passages sont suffisamment larges.

Salle à manger / aire multifonctionnelle
Il y a suffisamment d'espace pour circuler et les tables sont adaptées aux fauteuils roulants. Il y a également une cuisine à disposition avec une cuisinière adaptée et un évier adapté (image 2).

Toilettes publiques
Les toilettes adaptées de la réception sont suffisamment grandes et disposent de barres d'appui.

Chambre à coucher et salle de bains
Il y a 11 chambres accessibles, dont 8 disposent de leur propre salle de bains accessible. Ils disposent en tout de 18 lits accessibles (14 d'entre eux étant les lits inférieurs des lits à étage). Les hôtes des autres chambres peuvent utiliser une salle de bains adaptée dans le couloir. Toutes

les salles de bains adaptées disposent de douches accessibles dans lesquelles on peut rentrer en fauteuil roulant avec un siège et des barres d'appui. Dans certaines salles de bains l'espace de transfert est étroit, mais la plupart disposent de suffisamment d'espace de rangement à côté, devant et dans un angle en face du siège. Habituellement les toilettes disposent de suffisamment d'espace de rangement et de barres d'appui (image 3). Le lavabo est adapté aux fauteuils roulants.

Plus
Des mesures ont été prévues pour les personnes ayant des problèmes d'asthme et d'allergie : il n'y a ni tapis ni tissus d'ameublement, à l'exception des tentures. Vous pourrez profiter de délicieux repas sans gluten et/ou végétariens si vous prévenez la réception. Il n'est pas possible de prévoir des repas sans gluten pour le petit-déjeuner. Si cela s'avère nécessaire pour vous, il sera préférable d'apporter du pain sans gluten. Des contrastes visuels et des lignes de guidage permettant d'aller jusqu'à l'entrée et le comptoir ont été prévus. Au comptoir, sur les seuils, dans les pentes et sur l'escalier, on retrouve également des marquages tactiles. Les boutons de l'ascenseur comportent des indications en braille et l'ascenseur émet un signal sonore.





Boekrakelaan 30
3600 Genk
☎ +32 89 35 62 20
✉ bokrijk@vjh.be
🌐 www.jeugdherbergen.be

Jeugdherberg De Roerdomp Genk

L'auberge de jeunesse De Roerdomp se trouve au milieu des bois du Parc Midden-Limburg, à quelques kilomètres de l'entrée principale du Domaine provincial de Bokrijk. Vous y trouverez notamment 2 salles de réunion pouvant accueillir jusqu'à 40 personnes, un bar agréable avec une mini-bibliothèque, une grande pelouse, des terrains de sports et une aire de jeux. Tout le monde est le bienvenu: routards individuels, familles, groupes et écoles.

Informations en matière d'accessibilité

Voie d'accès, entrée et accueil
Vous aurez peut-être besoin d'un peu d'aide pour ouvrir les portes, notamment parce qu'elles donnent sur un plan légèrement incliné qui mène jusqu'à la porte (photo 2). Pour le reste, aisément accessible et espace de circulation suffisant.

Passage et dénivelés
Les principaux espaces se situent au rez-de-chaussée. Les passages sont suffisamment larges.

Salle à manger / aire multifonctionnelle
Les battants de la double porte font chacun 79 cm de large. L'espace de rotation devant le comptoir est juste, mais utilisable. Les tables sont adaptées aux fauteuils roulants.

Toilettes publiques
Toilette adaptée dans la salle de bains commune du couloir, avec espace de rangement devant, sur le côté et en oblique par rapport à la cuvette. Présence de mains courantes.

Chambre à coucher et bloc sanitaire / salle de bains
L'espace de rangement et de rotation au niveau de la porte menant aux chambres est juste, mais utilisable. La porte de la chambre fait 81 cm de large. Les 5 chambres de 4 à 5 personnes présentent un espace de circulation suffisant. Dans les 14 chambres pour 6 personnes, la largeur du passage entre les lits mesure 118 cm. Les 2 salles de bains du couloir comportent une douche aménagée pour les fauteuils roulants, avec une chaise roulante de douche (photo 3). L'espace de circulation est suffisant dans les salles de bains. La toilette est pourvue de mains courantes. L'espace de rangement est suffisant partout et le lavabo est adapté aux fauteuils roulants.

Plus
Des installations ont été prévues pour les personnes souffrant d'asthme et d'allergies : il n'y a pas de tapis nulle part, les matelas et les oreillers ont des housses en plastique. La cuisine tient compte des personnes souffrant d'allergies alimentaires.





Jeugdherberg De Veurs Voeren

Celui ou celle qui souhaite partir à la découverte du paysage fouronnais typique, avec ses collines, ses chemins creux, ses nombreux bois et ses villages paisibles, trouvera un lieu de séjour idéal dans l'auberge de jeunesse De Veurs. Cette auberge de jeunesse fait partie d'un bâtiment moderne et confortable. Depuis la vaste terrasse, vous pouvez profiter d'une vue splendide. Parfait pour les classes vertes, les familles et les groupes de promeneurs.



Komberg 40
3790 Voeren
(Sint-Martens-Voeren)
☎ +32 4 381 11 10
✉ voeren@vjh.be
🌐 www.jeugdherbergen.be



2



3

Informations en matière d'accessibilité

Voie d'accès, entrée et accueil

L'auberge de jeunesse se trouve au sommet d'une côte. Par conséquent, si vous voulez vous promener, vous pourriez avoir besoin d'une assistance pour monter la rue menant à l'entrée. Vous accédez à l'entrée via un monte-charge. Vous pouvez appeler quelqu'un en utilisant l'interphone – assez difficile d'accès – pour recevoir de l'aide. À l'intérieur, l'espace de circulation est largement suffisant.

Passage et dénivelés

Les principaux espaces se situent au rez-de-chaussée et sont bien accessibles.

Salle à manger / aire multifonctionnelle

L'espace de circulation est suffisant et certaines tables sont adaptées aux fauteuils roulants. L'espace de rotation devant le comptoir est juste.

Toilettes publiques

Il y a un espace de rangement suffisant sur le côté, devant (91 cm) et en oblique par rapport à la toilette.

Des barres d'appui ont été prévues.

Chambre à coucher et bloc sanitaire / salle de bains

2 chambres accessibles avec salle de bains (numéros 1 et 2 avec chacune 2 lits accessibles d'une personne) (photo 2). L'espace de rangement et de circulation est un peu juste au niveau des portes et dans la salle de bains, mais suffisant pour une utilisation pratique. Les salles de bains possèdent une douche aménagée pour les fauteuils roulants avec un fauteuil roulant de douche équipé d'accoudoirs escamotables (photo 3). Il y a suffisamment d'espace pour faire le transfert. La toilette est pourvue d'une main courante et l'espace de rangement est suffisant. Le lavabo est adapté aux fauteuils roulants.

Plus

Des dispositions ont été prises pour les gens ayant d'asthme et d'allergies : les matelas et oreillers disposent de revêtements synthétiques.

FOCUS



Hoveniersstraat 34 bus A
8500 Courtrai

+32 56 21 29 08

info@focushotel.be

www.focushotel.be



2



3

Hostel Focus Courtrai

L'auberge de jeunesse Focus est située dans le centre de la ville historique et florissante de Courtrai, à deux pas de la gare routière et ferroviaire. Cette auberge offre une combinaison de chambres individuelles et de chambres communes pour les groupes. Cela rend le séjour intéressant tant pour les particuliers que pour les familles, pour les petits comme les grands groupes.

Informations en matière d'accessibilité

Voie d'accès, entrée et accueil

Aisément accessible aux personnes à mobilité réduite. L'établissement offre un espace suffisant pour circuler et une partie du comptoir de la réception, dont la hauteur a été abaissée, est accessible aux fauteuils roulants.

Passage et dénivelés

Les principaux espaces sont situés au rez-de-chaussée ou sont accessibles en ascenseur. Les passages sont suffisamment larges. Il y a cependant un rétrécissement dans le couloir (118 cm de large), mais il est tout à fait possible de tourner correctement avant et après le rétrécissement.

Salle à manger / aire multifonctionnelle

L'endroit offre un espace suffisant pour circuler et les tables sont suffisamment élevées pour permettre d'y installer des fauteuils roulants. Le buffet et les plans de travail des cuisines à disposition sont eux aussi accessibles aux personnes en fauteuil roulant. La terrasse est dépourvue de seuil (la porte est cependant quelque peu lourde).

Toilettes publiques

Les toilettes adaptées au 1er étage offrent suffisamment d'espace en face, à côté et en oblique de la cuvette. Des barres d'appui ont été prévues.

Chambre à coucher et bloc sanitaire / salle de bains

L'établissement compte 4 chambres adaptées (numéros 15, 16, 25 et 26) équipées d'un lit d'une personne accessible aux personnes à mobilité réduite (photo 2). L'espace de circulation, permettant également de laisser le fauteuil roulant, derrière la porte des chambres 16 et 26 est quelque peu limité mais reste très certainement exploitable. Les salles de bains des chambres 15 et 25 répondent aux normes A+. Elles sont équipées d'une douche accessible aux fauteuils roulants et dotée d'un siège. Elle offre un espace suffisant à côté, en face et en oblique du siège. Des barres d'appui ont été prévues. Les toilettes sont également équipées de barres d'appui amovibles et offrent un espace suffisant (photo 3). Le lavabo est accessible aux fauteuils roulants. Tel est également le cas de la salle de bains des chambres 16 et 26. L'espace face au siège de douche y est toutefois réduit à 88 cm.

Plus

Les chambres sont aménagées à l'aide de matériaux antiallergiques. Une grande attention a été portée aux contrastes des couleurs. L'alarme incendie émet également un signal visuel.



Passionistenlaan 1A
8500 Courtrai
☎ +32 56 98 06 92
✉ kortrijk@vjh.be
🌐 www.jeugdherbergen.be



Jeugdherberg Groeninghe Courtrai

L'auberge de jeunesse Groeninghe est située à proximité immédiate de la gare et du centre-ville de Courtrai. La ville abrite de nombreux bâtiments historiques, et le Béguinage et le Beffroi sont même inscrits au patrimoine mondial de l'UNESCO. Cette ville est en outre le point de départ idéal pour partir à la découverte du Westhoek et des Flanders Fields. L'auberge de jeunesse dispose d'une capacité de 123 lits, répartis entre des chambres de 1 à 6 personnes, chacune dotée de sa propre salle de bains. Vous trouverez en outre un restaurant, un bar et deux salles polyvalentes. L'auberge de jeunesse s'adresse aux jeunes routards, aux familles nombreuses, aux groupes scolaires et aux étudiants internationaux à la recherche d'une chambre confortable à un prix avantageux.

Informations en matière d'accessibilité

Voie d'accès, entrée et accueil

Facile d'accès. Il y a suffisamment d'espace de circulation ainsi qu'un comptoir adapté aux fauteuils roulants.

Passage et dénivelés

Les principaux espaces sont situés au rez-de-chaussée ou sont accessibles en empruntant un bon ascenseur. Les passages sont suffisamment larges.

Salle à manger / aire multifonctionnelle

Vous disposez de suffisamment d'espace de circulation et les tables sont adaptées aux fauteuils roulants.

Dans la cuisine destinée aux clients, l'évier, le plan de travail et la cuisinière sont adaptés aux fauteuils roulants (les étagères peuvent être retirées).

Toilettes publiques


Vous avez suffisamment d'espace de rangement et de rotation et des barres d'appui ont été prévues.

Chambre à coucher et bloc sanitaire / salle de bains

Il y a 4 chambres accessibles aux personnes à mobilité réduite, chacune dotée de sa propre salle de bains (chambres 107 à 110). Elles comptent au total 10 lits simples accessibles. Toutes les salles de bains disposent d'une douche aménagée dotée d'une assise, de suffisamment d'espace de rangement et de barres d'appui. Les toilettes sont elles aussi à chaque fois dotées de suffisamment d'espace de rangement et sont équipées de barres d'appui. Les lavabos sont adaptés aux fauteuils roulants.

Plus

Des mesures ont été prises pour les personnes ayant des problèmes d'asthme et d'allergie : il n'y a aucun tapis. La cuisine tient compte des allergies alimentaires. Les boutons de l'ascenseur sont pourvus de marquages en braille et des instructions sonores sont données. Des dalles podotactiles ont été placées du perron jusqu'à la réception.



Nieuwkerkestraat 9a
8957 Mesen
☎ +32 57 22 60 40
✉ info@peacevillage.be
🌐 www.peacevillage.be



Peace Village Mesen

Ce centre d'hébergement pour jeunes à la campagne accueille les groupes scolaires, les clubs sportifs et les associations de jeunesse, les entreprises, les familles ou les particuliers via la formule chambre + petit-déjeuner. Les groupes peuvent se restaurer au self-service moyennant réservation. Nombreuses possibilités de loisirs et salle de réunion. Un bar et un espace de jeux sont à votre disposition. L'endroit compte deux terrains de football, un terrain de volley et un espace réservé aux feux de camp. L'établissement propose également diverses activités éducatives (en soirée).

Informations en matière d'accessibilité

Voie d'accès, entrée et accueil

Aisément accessible. Bon espace de circulation partout. Le comptoir de l'accueil comporte une partie adaptée aux fauteuils roulants. Il y a 2 places de parking adaptées à l'entrée.

Passage et dénivelés

Les principaux espaces se situent au rez-de-chaussée. Les passages sont suffisamment larges partout.

Salle à manger / aire multifonctionnelle

L'espace de circulation est suffisant partout. Certaines tables sont adaptées aux fauteuils roulants.

Toilettes publiques

Espace de rangement suffisant sur le côté et en oblique par rapport à la toilette. L'emplacement du lavabo empêche tout rangement juste devant la toilette. Des mains courantes sont prévues.

Chambre à coucher et bloc sanitaire / salle de bains

Chambres à coucher et salle de bains spacieuses et aisément accessibles (8 chambres réparties sur 4 pavillons, avec au total 16 lits accessibles) (photo 2). La porte de la chambre est difficile à ouvrir pour une personne en fauteuil roulant sans assistance étant donné l'espace de rangement limité à côté de la poignée de la porte. Vous devrez également franchir un petit seuil. Dans la salle de bains, il y a une douche aménagée pour les fauteuils roulants, avec assise de douche mobile, mais sans barres d'appui. Le mur empêche tout rangement latéral (photo 3), mais un fauteuil roulant de douche offre une bonne alternative. La toilette est pourvue de mains courantes et le lavabo est adapté aux fauteuils roulants.

Plus

La cuisine tient volontiers compte des allergies si vous en faites la demande.



Jeugdherberg 't Schipken Grammont



Kampstraat 59
9500 Grammont

+32 54 41 61 89

geraardsbergen@vjh.be

www.jeugdherbergen.be

www.degavers.be

Au bord de la Dendre, dans un coin tranquille du domaine provincial De Gavers, se trouve une ferme rénovée du 17e siècle, équipée d'une centaine de lits. Cette ferme dispose d'un parking à vélos, dans lequel vous pourrez déposer votre vélo lorsque vous ne l'utiliserez pas. Si vous n'avez pas de vélo, vous pouvez toujours en louer un dans le domaine De Gavers. D'avril à septembre, vous pourrez profiter du domaine de diverses façons. Vous pourrez par exemple y faire du sport ou encore vous détendre sur et autour de l'eau. Le village de jeux et la plage sont de véritables paradis pour les enfants. La forêt aux jeux se trouve également à proximité. Si vous avez faim ou soif, vous pouvez vous rendre à la cafétéria ou au restaurant. Et autour de l'auberge de jeunesse ? Que ce soit à vélo, en VTT ou avec de bonnes chaussures de marche, la région d'Oudenberg vaut sans aucun doute la peine d'être explorée.

Informations en matière d'accessibilité

Voie d'accès, entrée et accueil

Vous devez passer sur des pavés bombés et par une pente transversale. La sonnette est située en hauteur. Pour le reste, l'hébergement est aisément accessible et offre suffisamment d'espace de circulation.

Passage et dénivelés

Les principaux espaces se situent au rez-de-chaussée. Sur le chemin menant aux chambres à coucher, l'espace de circulation est juste par endroits, mais vous pouvez circuler à travers le bâtiment de manière relativement aisée.

Salle à manger / aire multifonctionnelle

L'espace de circulation est suffisant et des tables adaptées aux fauteuils roulants sont prévues. L'espace est un peu juste uniquement au niveau du comptoir, tout en étant quand même utilisable.

Toilettes publiques

Il n'y a pas de toilette publique adaptée, mais il y a par contre une toilette bien adaptée dans les salles de bains des chambres accessibles.

Chambre à coucher et bloc sanitaire / salle de bains

Kikker: 2 chambres accessibles avec salle

de bains (numéros 1 et 2). Au niveau des portes et dans la chambre l'espace de rangement et de circulation est assez juste, mais utilisable. La salle de bains est équipée d'une douche aménagée pour les fauteuils roulants avec une assise de douche et des mains courantes (photo 3). Il y a un espace de rangement suffisant sur le côté et en oblique par rapport à l'assise. Juste devant l'assise, vous ne disposez que de 68 cm. La toilette est pourvue de mains courantes et l'espace de rangement est suffisant. Le lavabo est adapté aux fauteuils roulants. Reiger ; Une chambre accessible aux personnes à mobilité réduite, équipée de deux lits simples accessibles. La salle de bains dispose d'une douche aménagée et d'une toilette avec suffisamment d'espace de rangement et des barres d'appui. Le lavabo est adapté aux fauteuils roulants.

Plus

Sur demande, la cuisine sera heureuse de prendre en compte vos allergies alimentaires. Un chemin pavé mène à la ligne d'eau de l'étang de baignade. La piscine est également accessible sans seuil. Il y a un lève-personnes de piscine.





Alsebergsesteenweg 130
1501 Halle (Buizingen)

+32 475 52 63 50
+32 2 205 49 27

kamphuis.zennedal@gmail.com

www.kampas.be



2



3

Zennedal Halle

Zennedal est le complexe de bâtiments de la paroisse Don Bosco, qui accueille des groupes de jeunes. Il se trouve à Buizingen dans le Brabant flamand, près de Halle, à seulement 10 minutes en train de Bruxelles. Il y a des chambres et sanitaires au grenier pour les cuisiniers pendant l'été. Vous pouvez disposer d'une cuisine très bien équipée. Tous les dortoirs sont chauffés.

Informations en matière d'accessibilité

Voie d'accès, entrée et accueil

Aisément accessible et espace de circulation suffisant. Il y a 2 places de parking adaptées à l'entrée.

Passage et dénivelés

Tous les espaces se situent au rez-de-chaussée. L'espace de rangement et de circulation est juste au niveau de plusieurs portes et plans inclinés, mais tout de même suffisant.

Salle à manger / aire multifonctionnelle

L'espace de circulation est suffisant partout et les tables sont adaptées aux fauteuils roulants.

Toilettes publiques

L'espace de circulation est juste, mais utilisable moyennant quelques manœuvres. Pour le reste, espace de rangement suffisant sur le côté, devant et en oblique par rapport

à la toilette. Des mains courantes sont prévues.

Chambre à coucher et bloc sanitaire / salle de bains

Les 2 dortoirs sont accessibles avec de l'aide. L'espace entre les lits est juste, mais tout de même utilisable (photo 2). Il y a 18 lits accessibles, en fonction de l'emplacement. Dans la salle de bains (photo 3), vous trouverez une douche aménagée pour les fauteuils roulants avec une chaise de douche équipée d'accoudoirs amovibles (pas sur la photo), et l'espace de rangement y est suffisant. La toilette est pourvue de mains courantes et l'espace de rangement est suffisant. Le lavabo est adapté aux fauteuils roulants.



Abdijstraat 6
1790 Affligem

+32 476 24 42 32

abdij.affligem.bh@gmail.com

www.kampas.be

Jeugdheim Sint-Benedictus Affligem

Passer la nuit dans l'abbaye d'Affligem ? C'est possible ! L'abbaye se trouve dans un endroit paisible en bordure d'Affligem et est entourée de champs (de houblon). Ce lieu de séjour pour jeunes propose un hébergement pour des groupes de jeunes et des adultes qui peuvent y passer la nuit et organiser des activités d'un ou plusieurs jour(s). Il peut accueillir 54 personnes et dispose de 4 salles d'activités.

Informations en matière d'accessibilité

Voie d'accès, entrée et accueil

Vous pourriez avoir besoin d'une assistance pour passer sur le chemin d'accès cahoteux en pavés. Vous pouvez également continuer et vous garer dans la grande cour intérieure pour éviter les pavés. L'espace de rangement et de circulation est juste au niveau de la porte et dans la pièce, mais tout de même utilisable.

Passage et dénivelés

Tous les espaces se situent au rez-de-chaussée. L'espace de rangement et de circulation au niveau des portes est juste, mais utilisable.

Salle à manger / aire multifonctionnelle

Vous pourriez avoir besoin d'un peu d'aide pour emprunter le plan incliné menant à la salle à manger. Il y a suffisamment d'espace de circulation dans la salle et certaines tables sont adaptées aux fauteuils roulants de manière limitée (photo 2).

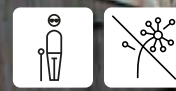
Toilettes publiques

Dans la salle de bains adaptée commune, vous trouverez une toilette avec un espace de rangement suffisant sur le côté, devant et en oblique par rapport à la cuvette. Des mains courantes sont prévues (photo 3). La poubelle peut être un peu dans le chemin en cas de transfert et le miroir est placé en hauteur.

Chambre à coucher et bloc sanitaire / salle de bains

Il y a une chambre à coucher accessible avec 2 lits accessibles. La plupart des lits sont trop bas, mais il y a un lit réglable en hauteur équipé d'une poignée de potence (poignée au-dessus du lit) et encore un lit plus haut. Il y a dans la salle de bains commune une douche aménagée pour les fauteuils roulants avec un fauteuil roulant de douche muni de grandes roues à l'arrière et d'accoudoirs amovibles. L'assise fixe est plus difficile à utiliser. Le lavabo est adapté aux fauteuils roulants.





Peutiebosweg 1
 1800 Vilvorde (Peutie)
 ✉ verhuur@scoutsengidsenpeutie.be
 🌐 www.scoutsengidsenpeutie.be

Den Everketel (Scouts en Gidsen Peutie) Vilvorde

Si vous voulez séjourner en pleine verdure, à deux pas de Bruxelles, vous êtes au bon endroit. Ce site scout est entouré de bois, dispose d'un grand terrain de jeux et à seulement 50 mètres, vous trouverez une aire de jeux. Le premier bâtiment abrite la salle de classe et la cuisine. La salle peut être divisée en quatre. Le deuxième bâtiment se compose de l'espace sanitaire et du dortoir avec 20 lits au-dessus. Il est également possible de créer un espace de couchage supplémentaire pour des groupes plus nombreux. Possibilité de feu de camp sur le terrain.

Informations en matière d'accessibilité

Voie d'accès, entrée et accueil
 L'entrée est facilement accessible et offre suffisamment d'espace.

Passage et dénivelés
 Les pièces principales sont situées au rez-de-chaussée et sont facilement accessibles.

Salle à manger / aire multifonctionnelle
 Il y a suffisamment de place et il est possible de glisser le fauteuil sous les tables.

Toilettes publiques
 Les toilettes de la salle de bain commune offrent beaucoup d'espace et sont équipées de barres d'appui.

Chambre à coucher et bloc sanitaire / salle de bains
 La grande chambre peut être divisée en quatre chambres que vous pouvez utiliser comme dortoir. Il n'y a pas de lits. Vous disposez d'au moins deux lits accessibles par chambre. La salle de bain adaptée dispose d'une douche adaptée offrant suffisamment d'espace et équipée d'un siège et de barres d'appui. Il est possible de glisser le fauteuil sous le lavabo.

Plus
 Il n'y a pas de tapis ni de revêtements en tissu. Il y a des lignes de guidage et des repères tactiles. Les contrastes sont largement présents.





Smisstraat 149
1840 Londerzeel (Steenhuffel)
✉ degheyselberg@gmail.com
🌐 degheyselberg.weebly.com



2



3

De Gheyselberg Londerzeel

Gheyselberg se trouve à une distance d'à peine 20 km de Bruxelles, caché entre les champs, les prés et les vergers. Le bâtiment est entouré d'un important terrain. Les terrains de jeu offrent de l'espace pour faire du sport et jouer. Les rampes, les prairies et les terrains en dur apportent de la diversité et encouragent des activités originales. Les deux atriums sont uniques : des « marches-banc » autour du bâtiment qui permettent des réunions de groupe, des performances... et les deux terrasses ensoleillées partiellement couvertes donnent une bonne vue sur l'environnement. Il y a un parking d'une capacité de 18 voitures et 100 vélos.

Informations en matière d'accessibilité

Voie d'accès, entrée et accueil

Le chemin d'accès en pente est plutôt raide, vous pourriez avoir besoin d'aide. Il y a suffisamment d'espace pour circuler.

Passage et dénivelés

Les pièces les plus importantes se trouvent au rez-de-chaussée. Le couloir entre les deux chambres de groupe est plutôt étroit, mais le placement de barres anti-panique sur le côté des portes qui se pousse permet au couloir d'être utilisée.

Salle à manger / aire multifonctionnelle

Il y a suffisamment de place et les tables sont adaptées aux fauteuils roulants.

Toilettes publiques

La porte est un peu plus difficile à ouvrir car la poignée de porte est dans un angle. Les toilettes disposent de suffisamment d'espace de rangement

et disposent d'une barre d'appui.

Chambre à coucher et bloc sanitaire / salle de bains

Au rez-de-chaussée il y a 3 grandes chambres sans lit et 2 plus petites qui peuvent être utilisées comme dortoir (image 2). Dans chaque chambre il y a au moins deux lieux de couchage accessibles. Dans les deux salles de bains adaptées la porte est un peu plus difficile à ouvrir car la poignée de porte est dans un coin. Il est possible d'aller dans la douche avec le fauteuil roulant et elle dispose d'un siège de douche avec des barres d'appui repliables (image 3). Il y a suffisamment d'espace de rangement. Le lavabo est adapté aux fauteuils roulants.

Plus

Des dispositions ont été prises pour les personnes ayant de l'asthme et d'allergies : il n'y a pas de tapis ni de tissus d'ameublement.



Meiskensbeekstraat z/n
1851 Grimbergen (Humbeek)
☎ +32 476 30 21 89
✉ kampverhuur@chirohumbeek.be
🌐 www.chirohumbeek.be



Chiro Apollo Grimbergen

Les locaux de Chiro Apollo sont situés dans un joli village rural du Brabant flamand, appelé Humbeek. Humbeek est un quartier de Grimbergen au caractère rustique. Le village est également situé à deux pas de Bruxelles et de Malines. Les locaux ne sont pas loués pour un week-end.

Informations en matière d'accessibilité

Voie d'accès, entrée et accueil

Le chemin qui mène à l'entrée est constitué de cailloux, mais vous pouvez vous rendre en voiture jusqu'à une zone pavée devant l'entrée. Une rampe mène ensuite à la porte. Elle a un petit seuil de 4 cm.

Passage et dénivelés

Les pièces principales se trouvent au rez-de-chaussée. Les passages sont suffisamment larges.

Salle à manger / aire multifonctionnelle

La salle est facile d'accès et accessible. Les tables sont adaptées aux fauteuils roulants

Toilettes publiques

Dans les toilettes, l'espace à côté de la poignée est limité. Les toilettes sont spacieuses, avec beaucoup d'espace

de rangement et des barres d'appui. Le lavabo est adapté aux fauteuils roulants de manière limitée.

Chambre à coucher et bloc sanitaire / salle de bains

Deux pièces au rez-de-chaussée sont accessibles, bien que les portes ne fassent que 77 cm de large. Elles disposent chacune d'au moins deux lits accessibles (sous un lit superposé, selon la disposition). Pour accéder à la zone des douches, il faut passer par des portes de 77 et 79 cm de large, avec un espace de rotation étroit. La douche est accessible en fauteuil roulant et vous disposez d'un fauteuil de douche avec des accoudoirs pliants. Le pommeau de douche est fixe.



Pastoriestraat 23
1880 Kapelle-op-den-Bos
☎ +32 468 22 33 85
✉ verhuurkodb@gmail.com
🌐 www.chiomeisjeskodb.be



Chiomeisjes Kapelle-op-den-Bos

Ces chambres chiro sont proches du centre de Kapelle-op-den-Bos, qui bénéficie d'une position centrale, entre Bruxelles, Anvers et Malines. Vous trouverez un arrêt de bus et une gare à une distance de moins de 2 kilomètres. L'extérieur dispose d'un espace de jeu suffisamment grand sur du gazon et une surface en dur.

Informations en matière d'accessibilité

Voie d'accès, entrée et accueil

Facilement accessible. Il y a suffisamment d'espace pour circuler.

Passage et dénivelés

Toutes les chambres se trouvent au rez-de-chaussée. Les passages sont suffisamment grands.

Salle à manger / aire multifonctionnelle

Il y a suffisamment d'espace pour circuler et les tables sont adaptées aux fauteuils roulants.

Toilettes publiques

Il y a suffisamment d'espace de rangement dans les toilettes, ainsi que des barres d'appui. Le lavabo est adapté aux fauteuils roulants.

Chambre à coucher et bloc sanitaire / salle de bains

2 chambres accessibles sans lit qui peuvent être utilisées comme dortoirs (image 2). Dans chaque chambre il y a au moins deux espaces de couchage accessibles. Dans les douches communes 1 pommeau de douche est amovible et réglable en hauteur (image 3). Il est possible d'aller dans la douche en fauteuil roulant et il y a un siège de douche déplaçable avec des accoudoirs détachables. Il y a suffisamment d'espace de rangement à côté, en face et dans un angle en face du siège.

Plus

Des dispositions ont été prises pour les personnes ayant de l'asthme ou d'allergies : il n'y a pas de tapis ni de tissus d'ameublement.



Hagaard 45
3090 Overijse
☎ +32 2 310 40 48

✉ dehagaard@chirohuizen.be

🌐 www.dehagaard.be



De Hagaard Overijse

De Hagaard, situé à Overijse, est le petit dernier des Chirohuizen. Ce centre d'hébergement pour jeunes est durable et niché dans un écrin de verdure. Il compte deux étages d'une capacité de 96 lits, extensible à 108 durant la semaine. L'établissement dispose aussi de 6 salles de travail spacieuses pouvant accueillir entre 20 et 25 personnes, d'une grande salle et d'une combinaison de cuisines en libre-service et de salles de travail à côté du réfectoire et de la cuisine pour pension complète. Le système de cuisines en libre-service est disponible pour un maximum de 50 personnes.

Informations en matière d'accessibilité

Voie d'accès, entrée et accueil

Aisément accessible aux personnes à mobilité réduite. L'espace pour circuler est suffisant. Une partie du comptoir de la réception, dont la hauteur a été abaissée, est accessible aux fauteuils roulants.

Passage et dénivelés

Tous les espaces sont situés au rez-de-chaussée ou sont accessibles en ascenseur. Les couloirs sont suffisamment larges.

Salle à manger / aire multifonctionnelle

La grande salle à manger et les autres salles offrent un espace suffisant pour circuler. Les tables sont suffisamment élevées pour permettre d'y installer des fauteuils roulants.

Toilettes publiques

Les toilettes adaptées au rez-de-chaussée et au sous-sol offrent suffisamment d'espace en face, à côté et en oblique de la cuvette. Des barres d'appui ont été prévues.

Chambre à coucher et bloc sanitaire / salle de bains

11 chambres accessibles et un total de 48 lits adaptés (photo 2). Les deux salles de bains adaptées au rez-de-chaussée et au sous-sol sont équipées d'une douche accessible aux fauteuils roulants, dotée d'un siège et qui offre un espace suffisant à côté, en face et en oblique du siège (photo 3). Des barres d'appui ont été prévues. Les toilettes ont été décrites ci-dessus. Le lavabo est accessible aux personnes en fauteuil roulant.

Plus

Les chambres sont aménagées à l'aide de matériaux antiallergiques.



Schaluinstraat 71 bus A
3128 Tremelo (Baal)

✉ verhuur@chirojongensbaal.be

🌐 www.chirojongensbaal.be



2



3

Tschaluin (Chirojongens Baal) Tremelo

Tschaluin est un nouveau bâtiment tranquille qui dispose de son propre terrain de jeu, d'un terrain où planter des tentes et d'un parking. Il y a également un bois à proximité. Durant les week-ends, ce logement peut accueillir jusqu'à 30 personnes. Le camping peut, quant à lui, accueillir des groupes allant de 70 à 90 personnes. Les locaux peuvent accueillir 70 personnes. 20 autres personnes peuvent dormir dans des tentes à l'extérieur.

Informations en matière d'accessibilité

Voie d'accès, entrée et accueil

Facilement accessibles. Il y a suffisamment d'espace pour circuler (image 2).

Passage et dénivelés

Toutes les pièces se trouvent au rez-de-chaussée. Les passages sont suffisamment larges.

Salle à manger / aire multifonctionnelle

Il y a suffisamment d'espace pour circuler dans toutes les pièces. Les tables sont adaptées aux fauteuils roulants.

Toilettes publiques

Les toilettes disposent de suffisamment d'espace de rangement et il y a des barres d'appui.

Chambre à coucher et bloc sanitaire / salle de bains

5 chambres accessibles sans lits qui peuvent être utilisées comme dortoir. Dans chaque chambre

il y a au moins deux espaces de couchage accessibles. Il est possible d'aller dans la douche en fauteuil roulant et elle dispose d'un siège et il y a suffisamment d'espace pour s'installer à côté, en face et dans un angle en face du siège. Il y a des barres d'appui. Le robinet de la douche n'est pas facilement accessible à tout le monde car il est dans votre dos sur le même mur que le siège (image 3). Le lavabo dans les toilettes publiques est adapté aux fauteuils roulants.

Plus

Des dispositions ont été prises pour les personnes ayant de l'asthme ou d'allergies : des tissus anti-allergie sont utilisés et il n'y a pas de tapis ni de tissus d'ameublement. Des contrastes visuels sont présents.



Heike 12

3150 Wespelaar

+32 2 525 41 44

verhuurwespelaar@gmail.com

www.chirowespelaar.com



2



3

Het Heike / Chiro Wespelaar Wespelaar

À Wespelaar, commune paisible de l'arrondissement de Haacht, vous attend le local Het Heike. Le mouvement de jeunesse de Flandre (Chiro) de Wespelaar loue ce local et son terrain à d'autres associations pour une journée, un week-end, en milieu de semaine ou pour des camps.

Informations en matière d'accessibilité

Voie d'accès, entrée et accueil

Les bâtiments sont aisément accessibles pour tous.

Passage et dénivelés

Les principaux espaces se situent au rez-de-chaussée et sont aisément accessibles.

Salle à manger / aire multifonctionnelle

L'espace multifonctionnel peut aussi servir de salle à manger et offre suffisamment d'espace. Les tables sont adaptées aux fauteuils roulants.

Toilettes publiques


La toilette de la salle de bain adaptée commune dispose d'un espace suffisant et de mains courantes.

Chambre à coucher et bloc sanitaire / salle de bains

3 locaux situés au rez-de-chaussée peuvent servir de chambre et sont accessibles. Ils peuvent accueillir au moins 2 espaces de couchage accessibles par local. Il n'y a pas de lit. 1 local est relié à la salle de bain accessible. Celle-ci dispose d'une douche accessible aux fauteuils roulants avec petit siège (37 x 38 cm), suffisamment d'espace et une main courante. Le lavabo est adapté aux fauteuils roulants.

Plus

Il n'y a ni moquette ni revêtement d'ameublement en tissu.



Schoubroekstraat 21b
3190 Boortmeerbeek

✉ reservatie@kalleberg.be

🌐 www.kalleberg.be

Jeugdverblijf Kalleberg Boortmeerbeek

Ce lieu de séjour pour jeunes se trouve à Boortmeerbeek, une commune située dans le triangle Malines-Bruxelles-Louvain. Autant le centre du village qu'un bois avec aire de jeux sont à courte distance de marche. L'auberge possède sa propre aire de jeux, une cuisine équipée et quelques espaces multifonctionnels qui peuvent faire office de chambre à coucher. Il n'y a pas de lits.

Informations en matière d'accessibilité

Voie d'accès, entrée et accueil

L'inclinaison transversale rend le chemin un peu moins praticable. L'espace de circulation est suffisant.

Passage et dénivelés

Les principaux espaces se situent au rez-de-chaussée et sont bien accessibles.

Salle à manger / aire multifonctionnelle

Les tables sont adaptées aux fauteuils roulants et l'espace de circulation est suffisant.

Toilettes publiques

Il y a suffisamment d'espace à côté et en oblique de la toilette. Des barres d'appui ont été prévues. Il y a des toilettes séparées pour hommes et pour femmes.

Chambre à coucher et bloc sanitaire / salle de bains

L'espace multifonctionnel au rez-de-chaussée sert aussi de dortoir. Il n'y a pas de lits et l'espace de circulation est suffisant. Il n'y a pas de douche, mais uniquement un lavabo près de la toilette. Il est adapté aux fauteuils roulants.

Plus

Des dispositions ont été prises pour les gens ayant d'asthme et d'allergies : aucun tissu d'ameublement n'est utilisé.





Bossestraat 5
3201 Aarschot (Langdorp)
✉ langebosheem@gmail.com
🌐 www.langebosheem.be



Langebos Heem Aarschot

La Langebosheem est un séjour pour jeunes moderne qui sert de chambre pour Chiro Gijmel, mais également de campement ou de location de week-end. Une pelouse est accolée à l'arrière du bâtiment et une (petite) forêt se trouve derrière celle-ci. La capacité dépend de la division : le réfectoire peut être agrandi grâce à une cloison mobile (sur demande).

Informations en matière d'accessibilité

Voie d'accès, entrée et accueil

Facilement accessibles. Il y a suffisamment d'espace pour circuler. Il existe un parking adapté.

Passage et dénivelés

Toutes les pièces se trouvent au rez-de-chaussée. Les passages sont suffisamment grands.

Salle à manger / aire multifonctionnelle

Il y a suffisamment d'espace pour circuler et les tables sont adaptées aux fauteuils roulants (image 2).

Toilettes publiques


Il y a suffisamment d'espace de rangement dans les toilettes, ainsi que des barres d'appui. Le lavabo est adapté aux fauteuils roulants.

Chambre à coucher et bloc sanitaire / salle de bains

L'espace peut être divisé. Il y a jusqu'à 4 chambres accessibles, sans lits, qui peuvent être utilisées comme dortoir. Dans chaque chambre se trouvent 2 espaces de couchage accessibles. La salle de bains adaptée dispose d'une douche dans laquelle il est possible d'aller en fauteuil roulant ainsi qu'un siège avec suffisamment d'espace de rangement à côté, en face et dans un angle en face du siège. Il y a des barres d'appui (image 3).

Plus

Des dispositions ont été prises pour les personnes ayant de l'asthme et d'allergies : il n'y a pas de tapis ni de tissus d'ameublement.



Losting 47A
 3221 Holsbeek (Nieuwrode)
 ☎ +32 495 79 59 02
 ✉ verhuurkljnieuwrode@gmail.com
 🌐 www.klj-nieuwrode.be/



2



3

Jeugdlokalen KLJ Nieuwrode Holsbeek

Les locaux rénovés du KLJ Nieuwrode sont situés dans le magnifique Hageland, près du château de Horst. Vous y trouverez une cuisine équipée, des douches et des toilettes, deux salles polyvalentes, dont une grande à l'étage supérieur, et quatre salles de classe pouvant servir de dortoirs.

Informations en matière d'accessibilité

Voie d'accès, entrée et accueil

On accède à l'entrée par un chemin bien pavé. La porte a une largeur de 83 cm. Il y a suffisamment d'espace.

Passage et dénivelés

Les pièces principales se trouvent au rez-de-chaussée. Les couloirs sont suffisamment larges.

Salle à manger / aire multifonctionnelle

La petite salle multifonction au rez-de-chaussée est facilement accessible. Les tables sont adaptées aux fauteuils roulants.

Toilettes publiques

Vous utilisez les toilettes de la salle de bains commune personnalisée. Les toilettes offrent suffisamment de place et sont équipées de barres d'appui.

Chambre à coucher et bloc sanitaire / salle de bains

Au rez-de-chaussée, il y a deux pièces facilement accessibles qui peuvent servir de chambre à coucher. Il n'y a pas de lits. Par chambre, vous pouvez compter sur au moins deux couchages accessibles. Dans la salle de bains commune, vous trouverez une douche de plain-pied avec suffisamment d'espace, des barres d'appui et un siège de douche. Le lavabo est adapté aux fauteuils roulants.

Plus

Il n'y a pas de moquette ou de couvertures en tissu.



De Brink - Hopper Jeugdverblijf - Herentals



Bosbergen 1
2200 Herentals
☎ +32 14 21 15 33
✉ brink@hopper.be
🌐 www.de-brink.be



De Brink est un vaste centre de séjour pour jeunes avec tout le confort moderne situé dans un domaine de 16 ha en Campine anversoise, à 3 km du centre de la ville de Herentals. Ce centre se trouve au cœur d'un paysage boisé de Campine. De Brink est ouvert toute l'année pour l'organisation de toutes sortes de séjours en groupe, comme des camps de jeunes, des cours, des classes de forêt et de nature, des journées de formation, des retraites, des journées d'études, etc. Le bâtiment principal possède le label A, de même que le pavillon Zonnedaauw. L'hébergement à ciel ouvert De Shelter et les sanitaires de camping possèdent le label A+.

Informations en matière d'accessibilité

Voie d'accès, entrée et accueil

Les entrées de tous les bâtiments sont aisément accessibles. Un nouveau sentier de 1,50 m de large relie tous les bâtiments. Deux emplacements de stationnement réservés sont prévus.

Passage et dénivelés

Les principaux espaces se situent au rez-de-chaussée ou sont accessibles via un monte-charge (85 x 110 cm) dans le bâtiment principal. Vous aurez peut-être besoin d'aide pour l'utiliser. L'espace de rangement et de circulation sur les trajets est un peu juste par endroits.

Salle à manger / aire multifonctionnelle

Tant dans le bâtiment principal qu'au Zonnedaauw, l'espace de circulation est un peu plus restreint par endroits, mais vous pouvez bien utiliser la salle à manger et l'aire multifonctionnelle. Il y a des tables adaptées aux fauteuils roulants (hauteur légèrement limitée à 67 ou 68 cm).

Toilettes publiques

Hoofdgebouw: la porte des toilettes fait 77 cm de largeur. L'espace de rangement et de circulation légèrement limité derrière la porte est tout de même utilisable. Il y a un espace de rangement suffisant sur le côté et en oblique par rapport à la toilette. L'espace devant la toilette est limité à 53 cm à cause du lavabo. Des mains courantes sont prévues. Zonnedaauw: La toilette dispose de suffisamment d'espace et de mains courantes.

Chambre à coucher et bloc sanitaire / salle de bains

Hoofdgebouw: 24 lits accessibles dans les couloirs C et D. Les portes font minimum 80 cm de large. L'espace de rangement et de circulation est un peu restreint par endroits. Présence d'une douche aménagée pour les fauteuils roulants avec chaise (roulante) de douche mobile équipée de petites roues et d'accoudoirs amovibles (attention: 1 fauteuil roulant de douche pour le bâtiment principal et Zonnedaauw). L'espace de rangement est suffisant partout. Dans les toilettes du bloc C, l'espace devant la porte est limité. Dans le bloc D, l'espace de manœuvre dans les toilettes est restreint. Ces deux toilettes sont suffisamment spacieuses pour ranger le fauteuil roulant à côté de la toilette mais l'espace est restreint devant la toilette. Des barres d'appui sont prévues. Le lavabo est adapté aux fauteuils roulants. Zonnedaauw: chambres avec au total 44 lits accessibles. Il y a une douche aménagée pour les fauteuils roulants (photo 3) avec chaise (roulante) de douche mobile équipée de petites roues et d'accoudoirs amovibles. L'espace de rangement est suffisant partout. Le lavabo est adapté aux fauteuils roulants.

Plus

Il n'y a pas de tapis dans la plupart des chambres et les lits sont équipés de housses de matelas et d'oreillers anti-allergènes. Les cuisiniers sont heureux de s'adapter aux allergies.



Bosbergen 1
2200 Herentals
☎ +32 14 21 15 33
✉ brink@hopper.be
🌐 www.de-brink.be



De Brink - Shelter & kampeersanitaire Herentals

De Brink est un centre de séjour pour jeunes avec tout le confort moderne situé dans un domaine de 16 ha en Campine anversoise, à 3 km du centre de la ville de Herentals. Ce centre se trouve au coeur d'un paysage boisé de Campine. De Brink est ouvert toute l'année pour l'organisation de toutes sortes de séjours en groupe, comme des camps de jeunes, des cours, des classes de forêt et de nature, des journées de formation et de recollection, des journées d'études, etc. Hoofdgebouw (bâtiment principal) et Zonedauw ont obtenu le label A. Shelter et le bloc sanitaire du camping ont obtenu le label A+.

Informations en matière d'accessibilité

Voie d'accès, entrée et accueil

L'entrée de tous les bâtiments est aisément accessible. Un nouveau sentier de 1,50 m de large relie tous les bâtiments entre eux. Deux espaces de stationnement réservés sont disponibles.

Passage et dénivelés

Les principaux espaces se situent au rez-de-chaussée et sont aisément accessibles.

Salle à manger / aire multifonctionnelle

Le rez-de-chaussée du Shelter est un espace à ciel ouvert multifonctionnel.

Toilettes publiques

La toilette des sanitaires du camping dispose d'un espace suffisant et de mains courantes. Le lavabo est adapté aux fauteuils roulants.

Chambre à coucher et bloc sanitaire / salle de bains

Le Shelter dispose de 6 lits pliants accessibles où vous ajoutez un matelas. De Brink met à disposition 6 matelas à cet effet. Les sanitaires de camping disposent d'une douche accessible aux fauteuils roulants avec suffisamment d'espace et une chaise de douche à roulettes et accoudoirs amovibles.

Plus

Il n'y a pas de moquette et aucun revêtement d'ameublement en tissu n'est utilisé.



Ter Laken 2A
2221 Booischot
☎ +32 467 12 41 89
✉ zomerverhuur@chirobooischot.be
🌐 chirobooischot.wixsite.com

Chiro Booischot - Ter Laeken Heist-op-den-berg

Vous recherchez un camping situé dans le centre d'un village mais néanmoins au calme ? Le local Ter Laeken du mouvement de jeunesse flamand (Chiro) est ce qu'il vous faut. Les installations sont spacieuses et confortablement équipées, avec cinq dortoirs, une salle de jour, un réfectoire, des sanitaires en suffisance et une cuisine équipée avec chambre froide intérieure. Une pelouse attend également vos tentes. Les enfants pourront s'ébattre sur la grande pelouse adjacente dotée d'une colline de jeu. Sur la page Facebook, vous trouverez une vidéo de visite guidée très pratique.

Informations en matière d'accessibilité

Voie d'accès, entrée et accueil

Bien accessible avec suffisamment d'espace.

Passage et dénivelés

Les principaux espaces sont situés au rez-de-chaussée et les passages sont suffisamment larges.

Salle à manger / aire multifonctionnelle

L'espace est suffisant pour circuler et les tables sont adaptées aux fauteuils roulants.

Toilettes publiques

La toilette de la salle de bain adaptée commune dispose d'un espace suffisant et de mains courantes.

Chambre à coucher et bloc sanitaire / salle de bains

Le local 2 est accessible et peut être utilisé pour au moins 2 espaces de couchage accessibles. Il n'y a pas de lit. La salle de bain commune est équipée d'une douche accessible aux fauteuils roulants avec petit siège, mains courantes et suffisamment d'espace. Le lavabo est adapté aux fauteuils roulants.

Plus

Il n'y a pas de moquette et aucun revêtement d'ameublement en tissu n'a été utilisé dans le local 2.





Beekstraat 23
2235 Hulshout (Westmeerbeek)
☎ +32 476 38 96 74
✉ tine.hendrickx@skynet.be
🌐 www.kampas.be



Dakananders Hulshout

Ces magnifiques locaux sont situés à côté d'une aire de jeux. En été, 80 personnes peuvent dormir à l'intérieur dans des lits et 40 dans des tentes que vous apportez. La salle à manger et la cuisine sont plus que suffisantes pour tout le groupe.

Informations en matière d'accessibilité

Voie d'accès, entrée et accueil

L'entrée est facilement accessible et offre suffisamment de place. Il y a deux places de parking réservées.

Passage et dénivelés

Les pièces principales sont au rez-de-chaussée. Les passages sont suffisamment larges.

Salle à manger / aire multifonctionnelle

La salle à manger est spacieuse. Certaines tables sont adaptées aux fauteuils roulants.

Toilettes publiques


Les toilettes adaptées sont suffisamment spacieuses et sont équipées de barres d'appui. Il est possible de glisser le fauteuil sous le lavabo.

Chambre à coucher et bloc sanitaire / salle de bains

Il y a deux dortoirs accessibles, chacun avec au moins deux lits accessibles. La douche adaptée est sans obstacle, suffisamment spacieuse et équipée de barres d'appui. Il y a un fauteuil roulant de douche doté de petites roues.

Plus

Il n'y a pas de tapis ni de revêtement en tissu.



Sporta Spot Kempen Westerlo

Au cœur de la Campine verte, le Sporta Spot Kempen sort tous ses atouts. Découvrez sur une superficie de 13 hectares le mélange unique entre un centre d'hébergement et une infrastructure sportive optimale. Le large éventail de possibilités de loisirs et d'activités fait du Sporta Spot Kempen un village où les sportifs, les écoles, les entreprises, les associations et les familles se sentent comme chez eux. La Sportarena au label A+ peut accueillir 65 personnes, le Sporthotel au label A compte 104 lits. Vous pouvez également louer des vélocimanes sportifs dans l'établissement.



Geneinde 2
2260 Westerlo (Tongerlo)
+32 14 53 95 70
info@sportaspots.be
www.sportaspots.be



Informations en matière d'accessibilité

Voie d'accès, entrée et accueil

À l'accueil dans le bâtiment principal et dans les centres de séjour Sportarena et Sporthotel, l'entrée est bien accessible et l'espace pour circuler est suffisant partout. Les portes sont un peu lourdes et par conséquent vous aurez peut-être besoin d'aide pour les ouvrir.

Passage et dénivelés

Les principaux espaces se situent au rez-de-chaussée. L'espace pour circuler légèrement limité par endroit ne pose pas de problème pour un usage aisé du Sportarena et du Sporthotel.

Salle à manger / aire multifonctionnelle

Vous aurez peut-être besoin d'une assistance pour ouvrir les doubles portes dans le Sportarena et le Sporthotel. L'espace pour circuler un peu juste par endroits ne pose pas de problème pour un usage aisé des réfectoires des deux bâtiments. Certaines tables sont adaptées aux fauteuils roulants (hauteur 68 cm).

Toilettes publiques

Dans les toilettes publiques adaptées du bâtiment principal, la porte ne fait que 76 cm de large et l'espace pour mettre le fauteuil à côté des toilettes est insuffisant (65 cm). Devant les toilettes, vous disposez d'un espace de 95 cm pour mettre le fauteuil. La situation est la même dans le Sportarena, mais là, il

ya encore des toilettes dans le couloir des joueurs qui, elles, possède un espace suffisant pour mettre le fauteuil et des barres d'appui. Dans le Sporthotel, il n'y a pas de toilettes communes adaptées, mais les toilettes disponibles dans les salles de bain adaptées représente une bonne alternative.

Chambre à coucher et bloc sanitaire / salle de bains

Sportarena: 13 chambres accessibles (au total au moins 26 lits accessibles) avec salle de bains. Douche aménagée pour les fauteuils roulants avec fauteuil roulant de douche.

La toilette est pourvue de mains courantes, l'espace de rangement est suffisant et le lavabo est adapté aux fauteuils roulants.

Sporthotel: 8 chambres accessibles (au total au moins 16 lits accessibles) avec salle de bains. Douche aménagée pour les fauteuils roulants avec fauteuil roulant de douche.

Une assise de douche est également prévue, mais l'espace de rangement à côté de l'assise est insuffisant. La toilette est pourvue de mains courantes, l'espace de rangement est suffisant et le lavabo est adapté aux fauteuils roulants.

Plus

Les cuisiniers tiendront volontiers compte de vos éventuelles allergies alimentaires et de vos préférences.



Berkelheide 9

2290 Vorselaar

+32 14 51 40 27

berkelhoeve@elegast.be

berkelhoeve.elegast.be



Berkelhoeve Vorselaar

Le Berkelhoeve propose des logements bien équipés dans un grand domaine privé avec des bois, des aires de jeux et des possibilités de détente. Le lieu de séjour convient également pour des journées de formation. Le Berkelhoeve possède de nombreuses petites chambres et il est possible de réserver par aile (Rekketek ou Wizzeweus) en dehors des mois d'été.

Informations en matière d'accessibilité

Voie d'accès, entrée et accueil

Le mieux est d'utiliser l'entrée située à l'arrière, qui est la plus accessible.

Passage et dénivelés

Les principaux espaces se situent au rez-de-chaussée ou sont accessibles via un ascenseur (100 x 120 cm). La porte de l'ascenseur fait 80 cm de largeur. L'espace de rangement et de circulation est juste par endroits sur le trajet menant à l'ascenseur, et sur d'autres trajets dans le bâtiment. Vous devez passer par différentes doubles portes. La partie la plus étroite de la porte fait 78 cm de large.

Salle à manger / aire multifonctionnelle

L'espace de circulation est suffisant. Il y a une table adaptée aux fauteuils roulants (hauteur : 67 cm). La cuisine de l'aile Wizzeweus est également accessible. La cuisinière et l'évier sont adaptés aux fauteuils roulants.

Toilettes publiques

Dans la toilette publique située dans le Wizzeweus, l'espace de rangement est suffisant sur le côté, devant (88 cm) et en oblique par rapport à la toilette. Des mains courantes sont prévues.

Chambre à coucher et bloc sanitaire / salle de bains

1 chambre accessible avec salle de bain dans l'aile Rekketek (chambre 5 avec 2 lits accessibles). L'espace à côté de la poignée des portes est limité. Douche accessible aux fauteuils roulants avec petit siège et mains courantes. Il y a un espace de rangement suffisant sur le côté et en oblique par rapport à l'assise. Vous ne disposez toutefois que de 66 cm à l'avant. L'espace de rangement sur le côté, devant (115 cm) et en oblique par rapport à la toilette est suffisant et des mains courantes sont prévues. Le lavabo est adapté aux fauteuils roulants. L'aile Wizzeweus possède aussi une chambre adaptée avec salle de bain (numéro 15) mais ici, l'espace entre les lits est limité. L'espace de manœuvre et de rangement à côté du siège de douche sont limités. Des mains courantes sont prévues. Les toilettes disposent d'un espace de rangement et de mains courantes. L'accès au lavabo est limité pour les personnes en fauteuil roulant.

Plus

Il n'y a pas de tapis ni de garnitures en tissu, et des tissus anti-allergiques sont utilisés.



Domein Den Broekkant Den Eik et Den Olm Arendonk



Broekstraat 29
2370 Arendonk
☎ +32 497 62 96 40
✉ ivovanolmen@gmail.com
🌐 www.kampas.be



Cette ferme rénovée, située dans la Campine anversoise, offre de l'espace pour de grands groupes. Camping simple et bien équipé avec une grande salle à manger, des dortoirs spacieux et un grand terrain de jeux dans un cadre verdoyant. La cuisine est entièrement équipée. Den Olm est une partie entièrement rénovée de la ferme sur le grand domaine Den Broekkant.

Informations en matière d'accessibilité

Voie d'accès, entrée et accueil

Le parking n'est pas pavé, mais vous pouvez vous garer et descendre à un endroit pavé. La pente du bloc A de Den Eik monte jusqu'à la porte. Le bloc B est facilement accessible. Aux deux portes, il est possible que vous ayez besoin d'aide. L'entrée de Den Olm est facilement accessible.

Passage et dénivelés

Toutes les chambres sont au rez-de-chaussée. Les passages menant aux pièces principales sont suffisamment larges.

Salle à manger / aire multifonctionnelle

Den Eik: La salle à manger du bloc B est facilement accessible et spacieuse. Il est possible de glisser le fauteuil sous certaines tables. Den Olm: La salle à manger est accessible de l'intérieur par une pente assez raide. La salle à manger offre beaucoup d'espace et les tables sont adaptées aux fauteuils roulants.

Toilettes publiques

Den Eik: Les toilettes adaptées dans le bloc B sont assez spacieuses et équipées avec des barres d'appui. Vous pouvez également utiliser les toilettes de la salle de bain adaptée du bloc A. Celles-ci sont équipées de barres d'appui et offrent suffisamment

d'espace. Den Olm: Vous utilisez les toilettes dans la salle de bain adaptée. Il y a beaucoup d'espace et des barres d'appui.

Chambre à coucher et bloc sanitaire / salle de bains

Den Eik: Dans le bloc A, il y a une chambre à coucher adaptée où l'on peut placer jusqu'à deux lits accessibles. Dans le bloc B, il y a quatre chambres à coucher facilement accessibles, chacune avec deux lits accessibles, mais vous devez ensuite vous rendre au bloc A pour la salle de bain adaptée. Il y a une douche avec un siège assez petit, des barres d'appui et beaucoup d'espace. Il est possible de glisser le fauteuil sous le lavabo. L'espace à côté de la poignée de porte est limité dans la salle de bain. Den Olm: Il y a une chambre accessible avec salle de bain adaptée. La chambre peut accueillir jusqu'à trois lits accessibles. Dans la salle de bain, vous trouverez une douche offrant beaucoup d'espace et une chaise de douche mobile avec accoudoirs amovibles. Il est possible de glisser la chaise sous le lavabo.

Plus

Il n'y a pas de tapis ni de revêtement en tissu.



Eelstraat 4
2380 Ravels

+32 479 84 38 25

nickyvandenborne@hotmail.com

www.klj-eel.be/verhuur/



2



3

KLJ-lokalen Ravels-Eel Ravels

Ces locaux se trouvent dans une rue calme à proximité des forêts domaniales de Ravels. Vous dormez dans les locaux ou sous les tentes que vous pouvez installer dans le grand jardin. Les locaux possèdent une cuisine entièrement équipée, 9 locaux polyvalents et une infrastructure sanitaire moderne. Il y a un parking adapté près de l'entrée principale.

Informations en matière d'accessibilité

Voie d'accès, entrée et accueil

Aisément accessible. L'espace de circulation est suffisant partout.

Passage et dénivelés

Les principaux espaces se situent au rez-de-chaussée et sont bien accessibles. L'espace de manœuvre et de rangement du fauteuil roulant au niveau de certaines portes est limité.

Salle à manger / aire multifonctionnelle

L'espace de circulation est suffisant et certaines tables sont adaptées aux fauteuils roulants.

Toilettes publiques

L'espace de manœuvre est limité. L'espace pour votre fauteuil roulant est suffisant à côté et en oblique devant la toilette. Devant la toilette, vous avez 96 cm. Des barres d'appui sont prévues. Le petit lavabo est accessible en fauteuil roulant, mais il peut être difficilement

utilisable en raison de sa faible profondeur.

Chambre à coucher et bloc sanitaire / salle de bains

3 pièces polyvalentes se trouvant au rez-de-chaussée peuvent être utilisées comme dortoir. Il n'y a pas de lits. Dans les douches collectives, l'une d'entre elles est aménagée pour les fauteuils roulants et possède une assise de douche et des mains courantes (photo 3). Il y a suffisamment d'espace de rangement à côté, devant et en oblique par rapport à l'assise.

Plus

Des dispositions ont été prises pour les gens ayant d'asthme et d'allergies : il n'y a pas de tapis ni de tissus d'ameublement.



Smekenstraat 61
2390 Malle

+32 3 312 80 00

vormingscentrum@provincieantwerpen.be

www.provincieantwerpen.be



2



3

Provinciaal Vormingscentrum Malle

Ce complexe moderne offre un environnement de travail calme au milieu d'un domaine boisé de douze hectares, idéal pour les cours, journées de formation et d'étude, réunions et conférences pour les mouvements de jeunesse, l'enseignement et la vie associative et socioculturelle. Le complexe dispose de nombreux espaces d'hébergement et de réunion, d'une large gamme d'équipements sportifs, de restaurants, d'une cafétéria, de différents espaces pour prendre un verre et même d'un studio audiovisuel.

Informations en matière d'accessibilité

Voie d'accès, entrée et accueil

Aisément accessible. L'espace de circulation est suffisant partout.

Passage et dénivellés

Les principaux espaces se situent au rez-de-chaussée (passages larges) ou sont aisément accessibles en ascenseur. Celui-ci se trouve dans un renforcement, de sorte que les boutons sont difficilement accessibles. Quelques portes sont un peu plus difficiles à ouvrir seul mais elles sont souvent ouvertes ou il est possible de prendre un autre chemin.

Salle à manger / aire multifonctionnelle

L'espace de circulation est suffisant dans le Resto 1, le Hall d'animation et l'espace polyvalent et il y a des tables adaptées aux fauteuils roulants. Pour accéder au hall d'animation, le mieux est de passer par l'espace polyvalent. Cette porte est beaucoup plus facile à ouvrir de manière autonome.

Toilettes publiques

Plusieurs toilettes adaptées sont disponibles avec un espace suffisant et des barres d'appui. Il se peut que vous ayez besoin d'aide pour ouvrir certaines portes.

Chambre à coucher et bloc sanitaire / salle de bains

Quatre chambres doubles accessibles (numéros F47, F13, G46 et G12 avec chacune deux lits accessibles). Les chambres F47 et G46 possèdent une salle de bain adaptée. Les autres chambres ont une salle de bain adaptée dans le couloir. Toutes les salles de bain possèdent une douche accessible aux fauteuils roulants avec une chaise (roulante) de douche mobile équipée d'accoudoirs escamotables. Dans la douche commune, l'espace de rotation est réduit. Les toilettes sont pourvues de barres d'appui et d'un espace suffisant pour mettre le fauteuil. Les lavabos sont adaptés aux fauteuils roulants.

Plus

Le repas est adapté aux régimes spécifiques (et médicaux) sur simple demande. L'hébergement fournit des produits adaptés à ces fins mais vous pouvez bien entendu apporter vos propres produits en tant qu'hôte. Des textiles anti-allergènes sont utilisés. Vous pouvez obtenir une rampe mobile et une boucle mobile grâce à notre service de prêt.



Martelarenstraat 157 bus A
2400 Mol

+32 474 86 36 33

verhuur@chirosprankel.be

www.chirosprankel.be



2



3

Chiro Sprankel Mol

Chiro Sprankel se trouve près de forêts, de deux piscines et d'une salle de sport. Le Zilvermeer n'est pas loin non plus. Il y a une espace de jeu en dur avec un terrain de basketball, un terrain de jeu et un espace pour les tentes (permettant à plus de 105 personnes d'y passer la nuit). Le bâtiment dispose également d'une grande salle, de 5 chambres, d'une cuisine spacieuse et de grands blocs sanitaires.

Informations en matière d'accessibilité

Voie d'accès, entrée et accueil

Les portes d'entrée font 83 cm de large. Les portes menant aux chambres ont un seuil de 5 cm. La porte de la grande salle n'a pas de seuil. Il y a suffisamment d'espace pour circuler.

Passage et dénivelés

Toutes les chambres se trouvent au rez-de-chaussée. Les passages sont suffisamment larges, à l'exception des portes intérieures des chambres. Celles-ci font 78 cm de large. Vous pouvez aussi accéder aux chambres depuis l'extérieur.

Salle à manger / aire multifonctionnelle

Il y a suffisamment d'espace dans la grande salle (image 2) et les tables sont adaptées aux fauteuils roulants.

Toilettes publiques

Les toilettes de la salle de bain adaptée disposent d'un espace de rangement ainsi que de barres d'appui.

Chambre à coucher et bloc sanitaire / salle de bains

4 chambres accessibles sans lits peuvent être utilisées comme dortoirs. Dans chaque chambre il y a au moins 2 espaces de couchage accessibles. L'espace de circulation est étroit mais utilisable en face de la porte de la salle de bains adaptée. Il y a une douche dans laquelle il est possible d'entrer en fauteuil roulant avec un siège et suffisamment d'espace de rangement à côté, en face et dans un angle en face du siège. Il y a des barres d'appui (image 3). Le lavabo est adapté aux fauteuils roulants, même si la profondeur est limitée.

Plus

Des dispositions ont été prises pour les personnes ayant de l'asthme et d'allergies : il n'y a pas de tapis ou de tissus d'ameublement. Les nouvelles installations sanitaires contrastent avec l'environnement.



De Maat 4
2400 Mol

+32 497 47 60 20 (visite)
+32 498 46 48 32 (demande)

jeugdskampdemaatvzw@gmail.com

www.kampas.be

Jeugdskamp De Maat Mol

Le camp de jeunes De Maat est situé dans la vaste région verte autour de Mol. Les bâtiments annexes rénovés d'un château disparu et le parc adjacent confèrent un caractère unique à ce camp pour jeunes. Le parc se prête à merveille au jeu et au sport. Il y a 2 bâtiments : le bâtiment principal pour 75 personnes qui est accessible aux fauteuils roulants et la maison du garde forestier (Boswachtershuis), plus petite, qui accueille des groupes allant jusqu'à 15 personnes. Vous faites la cuisine vous-même.

Informations en matière d'accessibilité

Voie d'accès, entrée et accueil

Bien accessible avec un espace de circulation suffisant.

Passage et dénivelés

Les principaux espaces se situent au rez-de-chaussée. Les passages sont suffisamment larges partout. L'espace de rangement à côté de la poignée est toutefois juste au niveau de quelques portes.

Salle à manger / aire multifonctionnelle

L'espace de circulation est suffisant dans la petite salle d'activités ainsi que dans la grande. Les tables sont adaptées aux fauteuils roulants.

Toilettes publiques

La toilette dans la salle de bains commune dispose d'un espace de rangement suffisant et de mains courantes.

Chambre à coucher et bloc sanitaire / salle de bains

1 dortoir accessible au rez-de-chaussée avec au minimum 2 lits accessibles (38 cm de haut) (photo 2). La salle de bains commune possède une douche aménagée pour les fauteuils roulants avec une chaise de douche mobile équipée d'accoudoirs amovibles (photo 3). Vous pouvez placer vous-même cette chaise sous la douchette fixe. Il y a un espace de rangement suffisant sur le côté (80 cm), devant et en oblique par rapport à la chaise. Le lavabo est adapté aux fauteuils roulants.





Jeugdverblijfcentrum Galbergen - Mol

La résidence pour jeunes Galbergen est en tout point un véritable bijou. Ce bâtiment récent répond à toutes les normes actuelles. La résidence compte 13 chambres, une grande salle et un espace extérieur couvert. Les environs ont également bien des choses à offrir : La résidence Galbergen est située juste à côté d'une grande plaine de jeux et se trouve dans un endroit calme et boisé.



Don Boscostraat 31
2400 Mol
+32 14 33 05 10
jeugdenschap@gemeentemol.be
www.kampas.be



Informations en matière d'accessibilité

Voie d'accès, entrée et accueil

Elle dispose également d'un parking adapté. Deux chemins différents permettent d'y accéder. Le sentier d'accès situé à gauche du parking est composé pour la première partie de sable dur (chemin forestier). Le reste du sentier est équipé d'un bon revêtement en klinkers. Il est en outre suffisamment large. Le sentier d'accès situé à droite du parking est entièrement revêtu de klinkers et est suffisamment large. L'accès à la résidence se fait facilement grâce à une double porte sans seuil. Le hall d'entrée est suffisamment spacieux et donne accès à la grande salle à manger, aux sanitaires et aux vestiaires.

Passage et dénivelés

Tous les couloirs et toutes les portes sont suffisamment larges. Le hall d'entrée est équipé d'un escalier et d'un élévateur à plateau. L'escalier est équipé d'un garde-corps de qualité, et les marches disposent des contrastes nécessaires. L'ascenseur est suffisamment grand et est équipé d'une porte automatique. Il se peut que vous ayez besoin d'aide pour utiliser les boutons de l'ascenseur, car ils sont plus difficiles d'accès. Les boutons se trouvent face à la porte de l'ascenseur et doivent être maintenus enfoncés.

Salle à manger / aire multifonctionnelle

Le local multifonctionnel situé à côté de la cuisine sera principalement utilisé comme salle à manger. Il est possible de sortir

directement du bâtiment en passant par le local multifonctionnel, grâce à des portes suffisamment larges qui ont un seuil très réduit. Les tables disponibles sont adaptées aux fauteuils roulants, mais uniquement en partie.

Toilettes publiques

Au +1 se trouvent des sanitaires communs avec suffisamment d'espace et des barres d'appui. Vous trouverez également un évier adapté aux fauteuils roulants. Au rez-de-chaussée, vous pouvez utiliser les toilettes de la salle de bain adaptée.

Chambre à coucher et bloc sanitaire / salle de bains

Toutes les chambres se situent au premier étage. La résidence comporte 13 chambres de taille variable (8 chambres de 6 personnes, 3 chambres de 8 personnes, une de 7 personnes et une de 14 personnes). Toutes les portes sont suffisamment larges et tous les lits sont surélevés. Nous avons travaillé uniquement avec des armoires coulissantes. Presque toutes les chambres sont donc adaptées pour les personnes en fauteuil roulant. Plusieurs chambres (pas toutes) disposent d'un luminaire que l'on peut contrôler depuis le lit. Au rez-de-chaussée, la résidence dispose d'une salle de bain adaptée avec une toilette équipée de deux barres d'appui, un grand lavabo adapté aux fauteuils roulants et une douche sans seuil avec siège de douche rabattable et pommeau amovible.



Vlinderstraat 1
2440 Geel

+32 476 78 22 67 (info)

+32 9 210 57 70 (réservations)

sapaco@telenet.be (info)

cjt@cjt.be (réservation)

www.zonnedaauw.be



Jeugdheim Zonnedaauw Geel

Ce grand domaine de 5 hectares composé d'une forêt, d'une plaine de jeux, d'un étang et d'un terrain pour les tentes n'attend plus que vous et votre groupe. Trois bâtiments avec des capacités d'accueil différentes attendent avec impatience vos enfants. Le Pavillon accessible aux fauteuils roulants permet d'héberger 127 polissons, le château 79 rejets et le chalet 36 garnements.

Informations en matière d'accessibilité

Voie d'accès, entrée et accueil

Le sentier se compose en partie de pavés lisses et comprend une pente, mais vous pouvez l'emprunter en voiture et vous garer à proximité de l'entrée. L'espace de circulation est suffisant. Au niveau de l'entrée principale, l'espace à la hauteur de la clenche de porte à l'intérieur est limité, mais vous pouvez également entrer par la salle à manger.

Passage et dénivelés

Toutes les pièces se trouvent au rez-de-chaussée. Les passages sont suffisamment larges.

Salle à manger / aire multifonctionnelle

Vous avez suffisamment d'espace de circulation et les tables sont accessibles en fauteuil roulant.

Toilettes publiques

Vous avez suffisamment d'espace pour manœuvre et ranger votre fauteuil roulant, et des barres d'appui sont prévues.

Chambre à coucher et bloc sanitaire / salle de bains

Il y a au moins 1 dortoir accessible avec au moins 2 lits accessibles. Les possibilités du groupe déterminent si les autres salles et lits peuvent également être utilisés. La salle de bains dans le couloir dispose d'une douche de plein-pied équipée d'un siège de douche, de barres d'appui et offre suffisamment d'espace pour ranger le fauteuil roulant. Le lavabo est accessible en fauteuil roulant. L'espace à proximité de la clenche de la porte dans la salle de bains est restreint, mais une barre d'appui vous permet d'ouvrir la porte plus facilement.

Plus

Les matelas sont anti-allergiques et peuvent être lavés.



De Hoge Rielen Kasterlee

Ce qui était autrefois un domaine militaire est désormais un lieu d'expérience en pleine nature et d'aventures. Dans un cadre unique de nature pure, vous trouverez l'espace nécessaire à l'initiative, une atmosphère souple, un grand engagement et un service personnalisé. Les nombreux bâtiments, terrains de camping, auberges, installations sportives et salles de réunion offrent des possibilités à tous les groupes (de jeunes). Le restaurant et le café offrent des repas savoureux et des moments de convivialité.

Informations en matière d'accessibilité

Voie d'accès, entrée et accueil

Bâtiment 56 - Eekhoorn: l'aire pour circuler devant l'entrée est exigüe, mais vous serez en mesure d'y accéder avec un peu d'aide. Les portes doubles ont chacune une largeur de 80 cm. Bâtiment 6 - Dobbelsteen: il y a un petit seuil, les portes doubles font chacune 85 cm de large. L'espace pour circuler est suffisant. L'entrée de Kamp 8 - Boog et de Kamp 9 - Boemerang est bien accessible. A l'entrée même, il se peut que vous ayez besoin d'aide pour ouvrir la lourde porte coulissante.

Passage et dénivelés

Tous les espaces se situent au rez-de-chaussée. Les passages sont suffisamment larges partout.

Salle à manger / aire multifonctionnelle

Il y a suffisamment d'espace pour circuler. Il y a des tables adaptées aux fauteuils roulants.

Toilettes publiques

Bâtiment 56 - Eekhoorn: vous utilisez les toilettes de la salle de bain adaptée dans le couloir. Il est possible que vous ayez besoin d'aide sur la longue pente et au niveau d'une porte sur le chemin. Il y a beaucoup d'espace et des barres d'appui ont été prévues. Bâtiment 6 - Dobbelsteen: la toilette se trouve dans la salle de bains commune qui est détaillée ci-dessous. Kamp 8 - Boog et kamp 9 - Boemerang: la toilette se trouve dans la salle de bains commune qui est détaillée ci-dessous.

Chambre à coucher et bloc sanitaire / salle de bains

Bâtiment 56 - Eekhoorn: il est possible que vous


ayez besoin d'aide pour emprunter le plan incliné sur le chemin vers les chambres. Il y a 32 lits accessibles dans les 13 chambres. Les lits font 41 cm de haut. Dans les salles de bain adaptées séparées dans le couloir, il y a des douches adaptées aux fauteuils roulants avec assise de douche 35 x 40 cm), un espace suffisant pour mettre le fauteuil et des barres d'appui. Il est possible de glisser le fauteuil sous le lavabo. Bâtiment 6 - Dobbelsteen: 12 chambres accessibles avec 18 lits accessibles au total. La salle de bains commune comporte une douche adaptée aux fauteuils roulants avec assise de douche (34 x 36 cm), des mains courantes et un espace de rangement suffisant. Le robinet se trouve sur le même mur que l'assise. La toilette est également pourvue de mains courantes et l'espace de rangement est suffisant. Kamp 8 - Boog et kamp 9 - Boemerang: dortoir accessible. Les lits sont difficiles d'accès, mais des lits peuvent être ajoutés. Les installations sanitaires sont situées dans un bâtiment séparé auquel on accède par un chemin sablonneux. Il y a une douche adaptée avec assise, barres d'appui et suffisamment d'espace. Les toilettes sont également équipées de barres d'appui et d'un espace pour mettre le fauteuil, et il est possible de glisser le fauteuil sous le lavabo.

Plus

La cuisine sera heureuse de prendre en compte vos allergies et préférences alimentaires. L'étang de baignade est accessible sans seuil, mais il n'y a pas de chemin pavé sur le sable et il n'y a pas d'équipements pour entrer dans l'eau.



Molenstraat 62
2460 Kasterlee (Lichtaart)
☎ +32 14 55 84 10
✉ info@dehogerielen.be
🌐 www.dehogerielen.be





Molenstraat 62
2460 Kasterlee (Lichtaart)
☎ +32 14 55 84 10
✉ info@dehogerielien.be
🌐 www.dehogerielien.be



2



3

De Hoge Rielen: Gebouw 11 - Kajak et Gebouw 14 - Knoop Kasterlee

Ce qui était autrefois un domaine militaire est désormais un lieu d'expérience en pleine nature et d'aventures. Dans un cadre unique de nature pure, vous trouverez l'espace nécessaire à l'initiative, une atmosphère souple, un grand engagement et un service personnalisé. Les nombreux bâtiments, terrains de camping, auberges, installations sportives et salles de réunion offrent des possibilités à tous les groupes (de jeunes). Le restaurant et le café offrent des repas savoureux et des moments de convivialité.

Informations en matière d'accessibilité

Voie d'accès, entrée et accueil

Le bâtiment 11 - Kajak et le bâtiment 14 - Knoop sont facilement accessibles. Seule la porte est un peu lourde à ouvrir.

Passage et dénivelés

Les pièces principales se trouvent au rez-de-chaussée. Les passages sont suffisamment larges.

Salle à manger / aire multifonctionnelle

Il y a suffisamment de place et il est possible de glisser le fauteuil sous les tables.

Toilettes publiques

Les toilettes de la salle de bain commune adaptée offrent beaucoup d'espace et sont équipées de barres d'appui.

Chambre à coucher et bloc sanitaire / salle de bains

Le bâtiment 11 - Kajak et le bâtiment 14 - Knoop dispose chacun d'une chambre à coucher adaptée avec trois lits accessibles par chambre (le lit inférieur d'un lit superposé). Dans la salle de bain adaptée, il y a toujours une douche à l'italienne offrant suffisamment d'espace, un siège et des barres d'appui. Il est possible de glisser le fauteuil sous le lavabo.

Plus

La cuisine sera heureuse de prendre en compte vos allergies et préférences alimentaires. L'étang de baignade est accessible sans seuil, mais il n'y a pas de chemin pavé sur le sable et il n'y a pas d'équipements pour entrer dans l'eau.



Beverdonk 1
 2470 Retie
 ☎ +32 498 86 32 51
 ✉ info@domeinbeverdonk.be
 🌐 www.domeinbeverdonk.be



Domein Beverdonk Retie

Dans la région des Campines, tapi entre bois et champs non loin de la Petite Nèthe, se trouve le Domaine Beverdonk. Dans le domaine, vous avez le choix entre 4 lieux de séjour. Le centre dispose de nombreux équipements.

Informations en matière d'accessibilité

Voie d'accès, entrée et accueil
 Aisément accessible, espace de circulation suffisant partout. Vous pourriez avoir besoin d'aide pour emprunter les plans inclinés de Het Landhuis.

Passage et dénivelés
 Les principaux espaces se situent au rez-de-chaussée. Les passages sont suffisamment larges.

Salle à manger / aire multifonctionnelle
 Fort spacieux, le couloir le plus étroit fait 1 m de largeur sur une distance de 1,5 mètres. Certaines tables sont adaptées aux fauteuils roulants.

Toilettes publiques
 Espace de rangement suffisant sur le côté, devant et en oblique par rapport à la toilette. La toilette adaptée est pourvue de mains courantes.

Chambre à coucher et bloc sanitaire / salle de bains
 De Waterval et Het Eilandje: Chambres bien accessibles. Il y a suffisamment d'espace de circulation (31 lits accessibles). Les lits font 66 cm de haut. Douche aménagée pour les fauteuils roulants avec chaise roulante de douche et des mains courantes. La toilette est pourvue de mains courantes et le lavabo est adapté aux fauteuils roulants. L'espace de rangement est partout suffisant. Het Landhuis: 2 chambres accessibles (4 lits accessibles) au rez-de-chaussée. La porte de la chambre 1 et celle de la salle de bains adaptée font 78 cm de

large, la porte de la chambre 2 fait 77 cm de large. La chambre est équipée d'une douche accessible aux fauteuils roulants munie d'un siège (59 cm de haut). L'espace dans les toilettes et la douche est suffisant et elles sont équipées de barres d'appui. La cuvette est installée à 44 cm de hauteur. Le lavabo est adapté aux fauteuils roulants. À l'étage, il y a encore 2 chambres utilisables. Vous devez utiliser un monte-charge pour vous y rendre (photo 2). L'espace de circulation est toutefois limité par endroits et vous pourriez avoir besoin d'une assistance pour emprunter le plan incliné. Schildpadhoeve: 5 chambres accessibles aux personnes à mobilité réduite et comptant un total de 10 lits adaptés. L'espace pour circuler situé face aux portes est étroit. La salle de bains compte une douche accessible munie d'un siège. Le robinet est éloigné du siège. L'espace dans les toilettes et la douche est suffisant et elles sont équipées de barres d'appui. Le lavabo est accessible aux personnes en fauteuil roulant.

Plus
 De Waterval et Het Eilandje comportent une salle d'éveil sensoriel. Des lève-personnes et des lits réglables en hauteur sont disponibles. Vous trouverez également une baignoire spécialement équipée dans la salle de soins (photo 3). Des dispositions ont été prises pour les gens ayant d'asthme et d'allergies : il n'y a pas de tapis ni de tissus d'ameublement.



Netepad 10

2560 Bevel

+32 472 51 82 76

verhuurchirolokalenbevel@chirobevel.be

www.chirobevel.be

Chirolokalen Bevel Nijlen

Le camp du mouvement de jeunesse flamand (Chiro) de Bevel est situé au calme et les sanitaires, les douches et le local principal ont été rénovés en 2014. Ce grand bâtiment est entouré d'une vaste plaine de jeu, et il y a suffisamment d'espace pour des tentes et un feu de camp. Il est géré par des bénévoles du Chiro, qui connaissent bien les besoins des groupes grâce aux nombreux camps qu'ils organisent.

Informations en matière d'accessibilité

Voie d'accès, entrée et accueil
Aisément accessible avec un espace de circulation suffisant.

Passage et dénivelés
Les principaux espaces se situent au rez-de-chaussée et les passages sont suffisamment larges.

Salle à manger / aire multifonctionnelle
L'espace est suffisant pour pouvoir circuler et des tables adaptées aux fauteuils roulants sont prévues.

Toilettes publiques
La toilette de la salle de bain adaptée commune dispose d'un espace suffisant et de mains courantes.

Chambre à coucher et bloc sanitaire / salle de bains
Le local 2 est accessible et peut être utilisé pour au moins deux espaces de couchage. Il n'y a pas de lit. La salle de bain adaptée dispose d'une douche accessible aux fauteuils roulants avec siège, mains courantes et un espace suffisant. Le lavabo est adapté aux fauteuils roulants.



2



3



Rector De Ramstraat 52b
2650 Nijlen

sonneheem@gmail.com

www.chirojongleven.be



2



3

Sonneheem (Chiro Jong Leven) Nijlen

Le Sonneheem est un nouveau bâtiment au cœur de la Campine du Nord, à 300 m du centre du village. Sa capacité maximale est de 100 personnes dont maximum 75 peuvent séjourner dans le bâtiment. Pour le séjour de maximum 25 personnes supplémentaires, le terrain pouvant accueillir des tentes est utilisable. Vous disposez d'un grand terrain en dur et d'une grande pelouse. Dans les environs immédiats se trouvent deux parcs et une aire de jeux, un terrain de foot, etc. Un bois de jeux se trouve à quelques minutes de marche.

Informations en matière d'accessibilité

Voie d'accès, entrée et accueil

Entre la rue et le terrain en dur devant l'entrée se trouve un passage de cailloux. Vous pouvez atteindre le terrain en dur en voiture, et un emplacement de stationnement adapté vous attend. L'entrée est aisément accessible.

Passage et dénivelés

Les principaux espaces se situent au rez-de-chaussée et sont aisément accessibles.

Salle à manger / aire multifonctionnelle

L'espace est suffisant pour pouvoir circuler et une table adaptée aux fauteuils roulants est disponible.

Toilettes publiques

La toilette adaptée commune dispose d'un espace suffisant et des mains courantes sont prévues.

Chambre à coucher et bloc sanitaire / salle de bains

1 local au rez-de-chaussée peut être utilisé pour au moins 2 espaces de couchage accessibles. Il n'y a pas de lit. Une douche accessible aux fauteuils roulants est disponible, avec petit siège, mains courantes et suffisamment d'espace. Un lavabo adapté aux fauteuils roulants est également prévu.

Plus

La structure du bâtiment vous aide à vous orienter. Des contrastes visuels sont largement présents. Il n'y a pas de moquette et aucun revêtement d'ameublement en tissu n'a été utilisé.



Domein Roosendael Sint-Katelijne-Waver



Rozendaal z/n
2860 Sint-Katelijne-Waver
☎ +32 15 29 41 30
✉ info@roosendael.be
🌐 www.roosendael.be



2



3

Roosendael est le vestige d'une abbaye séculaire à Wavre-Sainte-Catherine. Ce domaine d'environ 17 hectares le long de la Grande Nèthe (Grote Nete) est en partie une région naturelle et une réserve naturelle. Il propose différentes formules de séjour pour toutes sortes de groupes dans divers pavillons (Landhuis, Koetshuis et Grachthuis) ainsi qu'un terrain de camping. Les clients qui séjournent dans le pavillon Koetshuis (44 lits) ont l'option de loger en pension complète ou de cuisiner eux-mêmes et disposent d'une connexion Internet gratuite et sans fil. Il y a des emplacements de parking réservés aux personnes handicapées.

Informations en matière d'accessibilité

Voie d'accès, entrée et accueil

Chemin d'accès en pavés, bordé d'un sentier aisément praticable en terre damée. Possibilité d'aller en voiture jusqu'à l'entrée. Espace de circulation suffisant dans le hall. La réception n'est pas accessible que via l'escalier.

Passage et dénivelés

Les principaux espaces se situent au rez-de-chaussée ou sont accessibles en ascenseur. Au premier étage, le bouton d'appel est situé dans le coin. Les passages sont suffisamment larges partout.

Salle à manger / aire multifonctionnelle

L'espace de circulation et de rangement est un peu limité à certains endroits, mais est toujours suffisant pour une utilisation pratique. Certaines tables sont adaptées aux fauteuils roulants (photo 2).

Toilettes publiques

L'espace de rangement est suffisant partout. Des mains courantes sont prévues.

Chambre à coucher et bloc sanitaire / salle de bains

Koetshuis: 2 chambres à coucher et salle de bains accessibles pour 2 personnes au premier étage (au total 2 lits accessibles). Les lits font 30 cm de haut. La porte de la chambre fait 82 cm de largeur. L'espace de rangement et de rotation au niveau de la porte et à côté du lit est juste, mais utilisable. Douche aménagée pour les fauteuils roulants avec

assise de douche (37 x 30 cm), barres d'appui et suffisamment d'espace de rangement. L'espace de rangement à côté de l'assise est de 83 cm. Pour le reste, l'espace de rangement est partout suffisant. Toilette adaptée avec mains courantes et lavabo adapté aux fauteuils roulants. Juste devant la toilette et le lavabo, vous disposez de 73 cm. L'espace de rangement devant la toilette n'est que de 70 cm à cause du lavabo, mais est suffisant pour le reste. L'espace de rotation est juste, mais utilisable.

Terrain de camping

La porte fait 84 cm de large. Il y a une douche aménagée pour les fauteuils roulants avec une assise de douche équipée d'accoudoirs escamotables. L'espace de rangement est limité: à côté de l'assise, vous disposez de 77 cm jusqu'au lavabo, et devant il y a 89 cm d'espace de rangement (photo 3). L'espace de rangement est suffisant en oblique par rapport à l'assise. La toilette possède un espace de rangement suffisant et est pourvue de mains courantes. Le lavabo est adapté aux fauteuils roulants.

Plus

Dans le Koetshuis des effets de contrastes ont été utilisés, grâce à de la peinture texturée. La cuisine tient compte sans problème des allergènes alimentaires et des régimes hallal, végétariens et végétaliens.



Horstebaan 14
2900 Schoten

+32 3 201 01 86

gebruik.horst@koraal.be

www.koraal.be



2



3

JVC Orangerie Horst Schoten

Dans le domaine d'Horst à Schoten l'Orangerie se situe dans un superbe environnement très vert, prête à accueillir les écoles, les organisations de jeunesse et caritatives ainsi que les individus qui pourraient vouloir s'y rendre. Vous pouvez également y trouver différents équipements de jeu dans le domaine.

Informations en matière d'accessibilité

Voie d'accès, entrée et accueil

Vous pouvez avoir besoin d'aide sur les pavés du chemin d'accès et pour ouvrir la lourde porte. Il y a suffisamment d'espace pour circuler.

Passage et dénivelés

Les plus grandes chambres se trouvent au rez-de-chaussée ou sont accessibles grâce à un ascenseur. Les portes de l'ascenseur sont plutôt lourdes, vous pourriez avoir besoin d'aide pour les ouvrir. Les passages sont généralement assez larges.

Salle à manger / aire multifonctionnelle

Il y a suffisamment d'espace de circulation. Présence de tables adaptées aux fauteuils roulants.

Toilettes publiques


Il y a des toilettes adaptées dans la salle de bains commune au rez-de-chaussée. Les toilettes disposent d'un espace de rangement suffisant et de barres d'appui.

Chambre à coucher et bloc sanitaire / salle de bains

Le premier étage dispose d'un dortoir accessible, équipé de 4 lits adaptés. La salle de bain commune située au rez-de-chaussée dispose d'une douche aménagée dotée d'une assise et de suffisamment d'espace à côté, devant et en oblique de l'assise. Des barres d'appui ont été prévues. Le lavabo est adapté aux fauteuils roulants.

Plus

Des dispositions ont été prises pour les personnes ayant de l'asthme et des allergies : il n'y a pas de tapis, ni de tissus d'ameublement. Les boutons de commande de la plateforme élévatrice sont gaufrés et dotés d'indications en braille. Les contrastes de couleurs visuels sont largement présents.



Zwembadweg 1 et 5
2930 Brasschaat

+32 3 653 52 74

vakantie@bielebale.be

www.bielebale.be

Jeugdverblijfcentrum Bielebale - Brasschaat

Bielebale est un beau logement situé dans le paisible parc de Brasschaat. Vous trouverez à courte distance à pied une piscine, une salle omnisports, des terrains de jeux, un bois avec aire de jeux, des pistes cyclables et des sentiers de randonnées, etc. Le centre propose de nombreuses possibilités pour des groupes composés de 53 personnes maximum au sein de Bielebale 1 «De Verre Planeet», label A) et de 78 personnes maximum au sein de Bielebale 2 («De Zon en de Sterren», label A+). Bielebale 2 peut être divisé en 2 pour un groupe de 32 et un groupe de 46. Les groupes peuvent alors être indépendants les uns des autres. Pour les repas, vous pouvez faire appel à un traiteur.

Informations en matière d'accessibilité

Voie d'accès, entrée et accueil

Bien accessible partout. L'espace de circulation est suffisant partout.

Passage et dénivelés

Les principaux espaces se trouvent au rez-dechaussée ou sont accessibles grâce à l'ascenseur. La plupart des passages sont suffisamment larges.

Salle à manger / aire multifonctionnelle

Il y a suffisamment d'espace pour circuler. Les tables sont adaptées aux fauteuils roulants.

Toilettes publiques

Bielebale 1: L'espace de circulation est suffisant et les tables Bielebale 1 sont partiellement adaptées aux fauteuils roulants.
Bielebale 2: Les toilettes adaptées près de la réception disposent de suffisamment d'espace de rangement ainsi que de barres d'appui.

Chambre à coucher et bloc sanitaire / salle de bains

Bielebale 1: 4 chambres accessibles avec chacune 3 lits accessibles. La porte d'accès aux chambres fait 79 cm de large. L'espace derrière la porte, dans la chambre et entre les lits est réduit mais utilisable. Les lits font 44 cm de haut. Dans le couloir, une douche accessible aux fauteuils roulants est

disponible avec un choix de différents fauteuils de douche avec de petites ou grandes roues arrières et des accoudoirs repliables. La porte de la douche fait 78 cm de large et l'espace est un peu réduit. Bielebale 2: 16 chambres accessibles avec au total 55 lits accessibles (image 2). Toutes les salles de bains sont équipées de douches dans lesquelles il est possible de rentrer en fauteuil roulant avec un siège, des barres d'appui et suffisamment d'espace de rangement (image 3). Les toilettes sont également équipées de barres d'appui et disposent de suffisamment d'espace de rangement. Les lavabos sont adaptés aux fauteuils roulants. Il y a également une salle de bain équipée d'une baignoire à hauteur réglable.

Plus

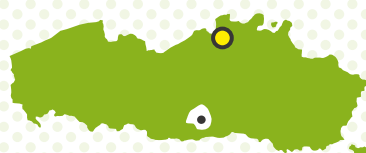
Des lits à hauteur réglable sont disponibles. L'ascenseur de Bielebale 2 émet un signal sonore et il y a des contrastes visuels. Il y a une boucle à induction à la réception, dans l'espace polyvalent et dans l'espace de séjour de Bielebale 2. Des dispositions ont été prises pour les gens ayant de l'asthme et d'allergies : il n'y a pas de tapis ni de tissus d'ameublement.



2



3



Parklaan 57
2940 Stabroek
☎ +32 498 77 19 42
✉ verhuurchirokristal@hotmail.com
🌐 www.chirokristal.be

Chirolokaal Kristal Stabroek

Le local pour les mouvements de jeunesse Kristal possède une magnifique aire de jeux clôturée. Le centre du village avec son aire de jeux et son centre sportif se trouve à courte distance à pied. Les bois et les possibilités de loisirs sont nombreux dans les environs. Il y a notamment des piscines et la réserve naturelle de la Kalmthoutse Heide. La ville d'Anvers n'est pas très loin non plus. Il est possible de louer le bâtiment Kristal pour organiser des activités d'associations de jeunesse avec au moins une nuit sur place. Des tentes peuvent également être plantées sur le terrain.

Informations en matière d'accessibilité

Voie d'accès, entrée et accueil

Aisément accessible avec un espace de circulation suffisant. La porte est assez lourde.

Passage et dénivelés

Les principaux espaces se situent au rez-de-chaussée. Les passages sont suffisamment larges partout.

Salle à manger / aire multifonctionnelle

L'espace de circulation est amplement suffisant (photo 2). Les tables sont adaptées aux fauteuils roulants.

Toilettes publiques

La salle de bains commune qui se trouve près du dortoir possède une toilette bien accessible avec un espace de rangement suffisant (95 cm devant la toilette) et des mains courantes.

Chambre à coucher et bloc sanitaire / salle de bains

1 dortoir accessible sans lit au rez-de-chaussée. La salle de bain commune est équipée d'une douche accessible aux fauteuils roulants avec siège de douche et une main courante. L'espace de rangement est suffisant sur le côté, devant (90 cm) et en oblique par rapport à l'assise. Le lavabo est adapté aux fauteuils roulants.

Plus

Il n'y a pas de moquette. Bâtiment et chemin d'accès clairement structurés pour vous orienter facilement. Des contrastes sont largement présents.



2



3



Trefpunt 4 (Sportlaan 12a)
2990 Wuustwezel

+32 460 94 70 56

verhuur@chirowuustwezel.be

www.chirowuustwezel.be



Chirolokalen Chiro Wuustwezel

Ces locaux occupent une position centrale entre deux bois dans la commune champêtre de Wuustwezel et proposent encore une multitude de possibilités de jeux sur les pelouses et la piste d'athlétisme à proximité. Vous vous trouvez à proximité immédiate du centre de la commune de Wuustwezel. Vous avez à votre disposition 6 locaux spacieux entièrement meublés, une grande cuisine, un bloc sanitaire et un bloc douche. Le tout est joliment agencé autour d'une grande salle polyvalente.

Informations en matière d'accessibilité

Voie d'accès, entrée et accueil

Bien accessible, bien que la porte soit un peu difficile à ouvrir. L'espace de circulation est suffisant partout.

Passage et dénivelés

Les principaux espaces se situent au rez-de-chaussée. Les passages sont suffisamment larges partout.

Salle à manger / aire multifonctionnelle

Espace de circulation suffisant partout. Certaines tables sont adaptées aux fauteuils roulants (photo 2).

Toilettes publiques

Il y a un espace de rangement suffisant sur le côté, devant et en oblique par rapport à la toilette. Des mains courantes sont prévues.

Chambre à coucher et bloc sanitaire / salle de bains

6 locaux accessibles sans lits. Seul le local orange et jaune offre un espace de rangement un peu juste derrière la porte. Douche aménagée pour les fauteuils roulants avec assise de douche et mains courantes (photo 3). L'assise se trouve sur le même mur que le robinet. Il y a suffisamment d'espace de rangement devant et en oblique par rapport à l'assise, mais à côté de celle-ci, le lavabo limite l'espace de transfert à 71 cm. Pour remédier à ces problèmes, un fauteuil de douche à roulettes et des accoudoirs escamotables sont également prévus. L'espace dans les toilettes est suffisant. Le lavabo est adapté aux fauteuils roulants.



Schanker 70
2910 Essen
☎ +32 499 60 45 68
✉ lieven@vdhbvba.be
🌐 www.kampas.be



2



3

De Caernhoeve - Zuid Essen

Cette résidence située dans le vaste domaine de la Caernhoeve accueille votre groupe dans une atmosphère chaleureuse et douillette.

Informations en matière d'accessibilité

Voie d'accès, entrée et accueil

Le parking n'est pas revêtu en dur, mais il est possible de prévoir - sur demande - une place de stationnement sur la large allée revêtue en dur. Le chemin d'accès est long et suffisamment large. Il est par ailleurs revêtu en dur et ne comporte pas de seuil. Le pavillon Caernhoeve sud, qui peut accueillir jusqu'à 30 personnes, dispose d'une large porte d'entrée sans seuil. Seul l'espace à l'intérieur de cette porte est limité.

Passage et dénivelés

Tous les locaux (dortoir, sanitaires, cuisine) sont accessibles depuis la salle de jour centrale, qui dispose d'un espace de circulation suffisant.

Salle à manger / aire multifonctionnelle

La salle de jour est équipée de lourdes tables en bois massif et

de bancs. Tout comme les tables de pique-nique extérieures, les tables sont partiellement adaptées aux fauteuils roulants. La cuisine (autonome) dispose également d'une porte suffisamment large et d'un plan de travail qui est en grande partie adapté aux fauteuils roulants.

Chambre à coucher et bloc sanitaire / salle de bains

Le dortoir dispose d'une large porte et de suffisamment d'espace de manœuvre à l'avant de la salle aux deux lits avant facilement accessibles. La salle de bain adaptée du dortoir est très spacieuse, et bien aménagée avec une toilette équipée de deux barres d'appui et un lavabo adapté aux fauteuils roulants. La douche sans seuil dispose d'un siège de douche rabattable avec deux barres d'appui.



Schanker 70
2910 Essen

+32 3 667 29 47

✉ info@debontebeestenboel.be

🌐 www.debontebeestenboel.be



2



3

De Bonte Beestenboel Hoogstraten

De Bonte Beestenboel est une ferme unique située dans un environnement rural typique de la Campine anversoise. Les anciennes écuries, les granges et les greniers à grains ont été rénovés il n'y a pas si longtemps. Le résultat ? Une magnifique ferme équipée d'installations modernes. Ce logement vous permet de vous essayer à toute une série d'activités originales : nourrir les vaches, aider lors de la tonte des moutons, moudre les céréales pour faire de la farine et cuire des petits pains ou ramasser des œufs fraîchement pondus, tout est possible ! Vous pouvez également profiter du soleil et vous détendre sur la terrasse bien exposée, dans la grande cour, qui comprend en outre une aire de jeux, ou en vous promenant dans la campagne ou dans les vastes forêts environnantes.

Informations en matière d'accessibilité

Voie d'accès, entrée et accueil

Un sentier en dolomie vous mènera jusqu'à la porte de la ferme, dont le seuil est agrémenté de grilles métalliques, permettant aux personnes à mobilité réduite de se déplacer sur un revêtement en dur. Vous aurez peut-être besoin d'un peu d'aide pour tenir la porte ouverte au moment d'entrer dans la ferme. À l'intérieur, vous disposerez sans aucun doute de suffisamment d'espace.

Passage et dénivelés

Les principaux espaces sont situés au rez-de-chaussée. Les passages sont suffisamment larges.

Salle à manger / aire multifonctionnelle

Espace de circulation suffisant et tables adaptées aux fauteuils roulants.

Toilettes publiques

Il n'y a pas de toilette publique adaptée, mais vous pouvez utiliser la toilette qui se trouve dans la salle de bains adaptée.

Chambre à coucher et bloc sanitaire / salle de bains

Une chambre accessible, avec sa propre salle de bain. L'espace disponible à côté de la poignée située à l'arrière de la porte est un peu limité, mais il peut être utilisé sans problème. Il y a 3 lits accessibles, surélevés à 44 cm de hauteur, même si l'espace de circulation entre deux des lits est un peu juste. Vous pouvez déplacer les lits sans problème. La salle de bain comprend une douche accessible dotée d'une assise (37 x 30 cm) et de barres d'appui. Il y a suffisamment d'espace à côté, devant et en oblique de l'assise. Les toilettes disposent de suffisamment d'espace et sont équipées de barres d'appui. Le lavabo n'est pas adapté aux fauteuils roulants.

Plus

Les équipes en cuisine se feront un plaisir de vous préparer des plats adaptés à vos allergies alimentaires ou votre régime.



Kroonstraat 51
3581 Beringen (Beverlo)
☎ +32 474 03 55 53
✉ willy.boelanders@telenet.be
🌐 www.kampas.be



Het Mezenestje Beringen

C'est une ancienne école maternelle qui abrite l'hébergement pour jeunes Het Mezenestje, au coeur de la région minière limbourgeoise. La grande cour intérieure, la pelouse et le bois tout proche vous procurent l'espace de jeux nécessaire. Il y a encore 4 vastes dortoirs à côté du réfectoire.

Informations en matière d'accessibilité

Voie d'accès, entrée et accueil

Bien accessible, entrée via une double porte de 77 cm par porte. L'espace de circulation est suffisant partout.

Passage et dénivelés

Tous les espaces se situent au rez-de-chaussée. Vous accédez aux dortoirs dans le bâtiment principal par des doubles portes, chaque battant faisant une largeur de 73 cm.

Salle à manger / aire multifonctionnelle

Il y a suffisamment d'espace de circulation et une table accessible en fauteuil roulant est prévue.

Toilettes publiques

Il y a un espace de rangement suffisant sur le côté, devant et en oblique par rapport à la toilette. Une main courante est prévue.

Chambre à coucher et bloc sanitaire / salle de bains

30 lits accessibles possibles dans les différents dortoirs, possibilité de déplacer les lits (photo 2). Espaces de rangement et de circulation un peu justes au niveau des portes (aussi devant la porte de la salle de bains) et dans le dortoir, mais suffisants pour une utilisation pratique. Les lits font entre 55 et 58 cm de haut. Il y a une douche aménagée pour les fauteuils roulants avec chaise (roulante) de douche mobile équipée de petites roues et d'accoudoirs amovibles (photo 3). Il y a suffisamment d'espace pour faire le transfert. La toilette a été commentée dans la rubrique Toilette publique. Le lavabo est adapté aux fauteuils roulants.

Plus

Des tissus anti-allergiques sont utilisés.



Vakantiehuis Pietersheim Lanaken



Neerharenweg 12
3620 Lanaken
☎ +32 89 71 21 20
✉ visit@lanaken.be
🌐 www.visitlanaken.be



2



3

Envie de nuits princières dans une ferme dédiée aux enfants ? Ici, à la lisière du Parc National de la Haute Campine, c'est possible. Cette maison de vacances peut accueillir 65 personnes et convient à merveille pour les groupes, les associations, les écoles, les familles, etc. Le jardin d'enfants accessible (avec un nouvel appareil ludique) offre un défouloir à plus de 300 enfants, tandis que le terrain de sport tout proche garantit un séjour dynamique aux clients actifs. Un nouveau chemin en briques rend le domaine encore plus accessible.

Informations en matière d'accessibilité

Voie d'accès, entrée et accueil

Aisément accessible. L'espace de circulation est partout correct.

Passage et dénivelés

Les principaux espaces se situent au rez-de-chaussée. Les passages sont suffisamment larges.

Salle à manger / aire multifonctionnelle

Les battants de la double porte font chacun 83 cm de large et sont un peu lourds à ouvrir seul. Les tables sont adaptées aux fauteuils roulants de manière limitée.

Toilettes publiques

L'espace de circulation dans les toilettes est tout juste suffisant moyennant quelques manœuvres. Espace de rangement correct sur le côté et en oblique, mais le lavabo gêne le passage devant les toilettes. Il y a des barres d'appui, mais elles sont assez courtes et loin les unes des autres. Vous pouvez également utiliser les toilettes dans les chambres adaptées.

Chambre à coucher et bloc sanitaire / salle de bains

Trois chambres à coucher et salles de bains accessibles (numéros 1, 7 et 13, avec un lit accessible dans chaque chambre). L'espace de rangement et de rotation au niveau des portes est limité, mais utilisable si vous manœuvrez ou avez un peu d'aide. Douche aménagée pour les fauteuils roulants, avec chaise plastique et barres d'appui. Le bac de douche est plus profond de 6 cm, mais il est incliné en diagonale. Une aide peut donc s'avérer nécessaire pour certains. En cas d'utilisation de la chaise plastique, l'espace de rangement à côté de la chaise est quelque peu limité par un mur incliné. Il n'y a toutefois aucun problème devant et en oblique. Les toilettes sont pourvues de barres d'appui, hélas assez courtes et assez loin les unes des autres, et le lavabo est difficilement accessible avec un fauteuil roulant manuel.



+SOINS
SUPPLÉMENTAIRES

Vakantiehuis Fabiola Maasmechelen

La maison de vacances Fabiola se trouve en bordure du Parc National de la Haute Campine. Il s'agit d'un point de chute idéal pour visiter les attractions touristiques de la région. Le complexe a beaucoup à vous offrir avec sa piscine subtropicale, son hall sportif, plusieurs terrains de sport et coins pour jouer, sa piste pour vélos et gokarts et une aire de jeux forestière de 10 hectares. Les bungalows du 't Mechels Bos sont idéaux pour les familles. Les petits groupes de voyages sociaux et les familles peuvent également séjourner dans les bungalows du Thomasbos. Vous trouverez de plus amples informations dans l'autre brochure.

Informations en matière d'accessibilité

Voie d'accès, entrée et accueil

Les bâtiments sont faciles à rejoindre et bien accessibles. Vous passerez sans difficultés les quelques seuils inclinés avec votre fauteuil roulant. De Piramide: Présence d'une double porte, chaque porte faisant 80 cm de large. L'espace de circulation est suffisant partout.

Passage et dénivelés

Les principaux espaces se situent au rez-de-chaussée ou sont accessibles via un ascenseur. L'espace de rangement et de circulation est un peu juste par endroits, mais vous pouvez facilement accéder à tous les espaces.

Salle à manger / aire multifonctionnelle

Tous les bâtiments possèdent des salles à manger accessibles. Les portes font minimum 80 cm de large. L'espace de rangement et de circulation est un peu juste par endroits, mais suffisant pour une utilisation pratique. Certaines tables sont adaptées aux fauteuils roulants.

Toilettes publiques

Présence de toilettes bien accessibles avec des barres d'appui dans les différents bâtiments. Les toilettes communes sont souvent un peu petites.

Chambre à coucher et bloc+ sanitaire / salle de bains

L'espace de rangement et de circulation est un peu juste par endroits, mais suffisant pour une utilisation pratique. Les portes font minimum 80 cm de large. Les principaux espaces se situent au rez-de-chaussée

ou sont accessibles via un ascenseur. Le bâtiment principal possède 41 lits accessibles, De Piramide en 10 et Efro Center, 38. Vous avez le choix entre différentes salles de bains dans la chambre ou dans le couloir. Dans chaque bâtiment, au moins une salle de bains possède une douche adaptée aux fauteuils roulants avec une chaise (roulante) de douche ou un siège, des accoudoirs et un espace de rangement suffisant. Chaque bâtiment, à l'exception de la maison 3, possède également au moins des toilettes présentant un espace de rangement suffisant et une ou deux barres d'appui, ainsi qu'un lavabo adapté aux fauteuils roulants.

Plus

Des soins sont disponibles via des services extérieurs. Disponible dans le lieu de séjour : fauteuils roulants de douche, lève-personnes, lits et baignoires réglables en hauteur, tables de kiné, fauteuils roulants-vélos adaptés et fauteuils roulants tout-terrain. Les couettes, oreillers et matelas disposent d'un label anti-acariens. La cuisine tient compte des allergies alimentaires et des spécificités médicales ou religieuses. Le logement convient aux personnes ayant un handicap intellectuel. La maison 2 est adaptée aux personnes ayant un handicap visuel. La piscine est accessible sans seuil et est équipée d'un système de levage et d'une rampe.



Weldoenerslaan 5
3630 Maasmechelen
+32 89 77 41 50
info@vakantiehuisfabiola.be
www.vakantiehuisfabiola.be



SÉJOURS POUR JEUNES ET GROUPES



Kanaalstraat 5
3650 Dilsen-Stokkem (Rotem)
☎ + 32 89 79 22 38
✉ info@schootshei.be
🌐 www.schootshei.be



2



3

Vakantiecentrum Schootshei Dilsen-Stokkem

Le centre de vacances Schootshei se trouve à Dilsen-Stokkem, près du canal Zuid-Willemsvaart et à proximité de la frontière néerlandaise. Vous y trouverez une grande pelouse et un bois. Il est possible de faire du VTT et du kayak dans les environs. Il y a un grand réfectoire et aussi bien des petits que des grands dortoirs avec des lits.

Informations en matière d'accessibilité

Voie d'accès, entrée et accueil

Présence d'un seuil de 3 cm sur le chemin d'accès. Derrière la petite porte, l'espace de circulation est juste, mais utilisable. Vous pourriez avoir besoin d'aide sur les graviers, même si un chemin bien accessible a généralement été aménagé.

Passage et dénivelés

Les principaux espaces se situent au rez-de-chaussée. Plusieurs portes et passages présentent un espace de rangement et de circulation juste, mais utilisable.

Salle à manger / aire multifonctionnelle

Il y a un seuil de 4,5 cm au niveau de la porte de la salle à manger. Pour le reste, l'espace de circulation est suffisant partout et les tables sont adaptées aux fauteuils roulants. L'espace multifonctionnel dans un autre bâtiment présente une porte de 77 cm de large et un petit seuil de 3 cm.

Toilettes publiques

Vous pourriez avoir besoin d'aide pour ouvrir les doubles portes sur le trajet. L'espace de circulation dans le sas et la toilette même est juste, mais utilisable

moyennant quelques manœuvres. A côté de la toilette, vous disposez d'un espace de rangement de 83 cm, et de seulement 66 cm devant la toilette à cause de l'emplacement du lavabo. Des mains courantes sont prévues. Le lavabo est adapté aux fauteuils roulants, mais l'espace devant est limité.

Chambre à coucher et bloc sanitaire / salle de bains

Les 2 dortoirs pouvant accueillir 24 et 26 personnes sont accessibles. 20 lits accessibles possible après déplacement des lits. Le dortoir pour 24 personnes présente un seuil de 3 cm et l'autre dortoir un seuil de 9 cm. La porte de la salle pour 24 personnes fait 81 cm de largeur. L'espace entre les lits est limité à 90-95 cm (photo 2), mais les lits peuvent être déplacés. Dans les douches communes, il y a une chaise de douche mobile équipée d'accoudoirs amovibles (photo 3). L'espace de rangement est suffisant partout. L'actionnement du robinet se fait à l'aide d'un bouton-poussoir placé à une hauteur fixe.



Harmonieweg 35,
3670 Oudsbergen
(Gruitrode)

+32 479 94 45 02

info@deroyerbrem.be

www.deroyerbrem.be



2



3

De Royer Brem Meeuwen-Gruitrode

Le Royer Brem est un séjour pour jeunes situé dans un endroit magnifique juste à côté de la zone de loisirs De Duinengordel, d'une surface de 3000 ha. Vous y trouverez des chemins de randonnée, des parcours cyclables, des étangs pour nager, des itinéraires pour monter à cheval, des forêts où jouer, etc. Le site dispose également d'une aire de jeu, d'un espace de campement pour 250 personnes ainsi qu'un forêt d'aventure.

Informations en matière d'accessibilité

Voie d'accès, entrée et accueil

Facilement accessibles. Il y a suffisamment d'espace pour circuler.

Passage et dénivelés

Les chambres les plus importantes se trouvent au rez-de-chaussée. Les passages sont suffisamment larges.

Salle à manger / aire multifonctionnelle

Il y a assez d'espace pour circuler et les tables sont adaptées aux fauteuils roulants.

Toilettes publiques

Il y a suffisamment d'espace de rangement dans les toilettes ainsi que des barres d'appui (image 2). Le lavabo est adapté aux fauteuils roulants.

Chambre à coucher et bloc sanitaire / salle de bains

5 chambres accessibles, sans lits, au rez-de-chaussée qui peuvent être utilisées comme dortoir.

Dans chaque chambre se trouvent environ 6 dortoirs accessibles. La salle de bains adaptée dispose d'une douche accessibles aux fauteuils roulants ainsi qu'un siège amovible (non présent sur la photo) et suffisamment d'espace de rangement à côté, en face et dans un angle en face du siège. Il y a des barres d'appui (image 3).

Plus

Des dispositions ont été prises pour les personnes ayant de l'asthme ou d'allergies : il n'y a pas de tapis ni de tissus d'ameublement.



Houtweg 225
3680 Maaseik
☎ +32 89 56 77 61
✉ info@sportaspots.be
🌐 www.sportaspots.be



Sporta Spot Maasland Maaseik

Le Sporta Spot Maasland se trouve en bord de Meuse, près du port de plaisance de Heerenlaak. Le lieu de séjour dispose d'une cuisine entièrement équipée et d'un espace de détente et d'une salle à manger séparés. Outre un large éventail de sports aquatiques, vous trouverez autour du pavillon de plage un stand de tir à l'arc, un spéléo-box, un parcours BMX, un parcours de teambuilding et 2 terrains de beach-volley. Le centre propose des formules spéciales toute l'année, sur mesure pour les clubs sportifs, les écoles, les associations, etc.

Informations en matière d'accessibilité

Voie d'accès, entrée et accueil

Le chemin est recouvert de graviers. Mieux vaut aller en voiture jusqu'à la partie revêtue devant l'entrée et descendre à cet endroit. La lourde porte est difficile à ouvrir seul.

Passage et dénivelés

Tous les espaces se situent au rez-de-chaussée. Plusieurs portes sont lourdes et difficiles à ouvrir, et n'offrent que d'un espace de rangement et de rotation limité.

Salle à manger / aire multifonctionnelle

Les battants de la double porte font chacun 84 cm de large. Espace de circulation suffisant. Certaines tables sont adaptées aux fauteuils roulants.

Toilettes publiques

Pas d'espace de rangement derrière la porte, à côté de la poignée. L'espace de rangement est suffisant sur le côté et en oblique par rapport à la toilette, mais l'emplacement du lavabo empêche tout rangement juste devant. Il y a des barres d'appui, mais elles sont courtes et loin les unes des autres.

Chambre à coucher et bloc sanitaire / salle de bains

2 chambres accessibles (numéros 4 et 10, 4 lits accessibles au total). L'espace de rangement et de rotation au niveau des portes est limité, mais utilisable si vous manœuvrez ou avez un peu d'aide. Douche aménagée pour les fauteuils roulants, avec chaise plastique à accoudoirs. L'espace de rangement à côté de la chaise est quelque peu limité par un mur incliné. Il n'y a toutefois aucun problème devant et en oblique. Il y a aussi une chaise roulante de douche. Les toilettes disposent de suffisamment d'espace de rangement et de barres d'appui, mais celles-ci sont courtes et placées loin les unes des autres. Le lavabo est adapté aux fauteuils roulants de manière limitée.

Plus

La cuisine se fera un plaisir de tenir compte de vos allergies et préférences alimentaires.



Chiroodroom Bilzen

De Chiroodroom est situé dans le domaine récréatif de Kapelhof, doté de 3 terrains de football, d'une piste finlandaise, etc. Dans les environs, vous trouverez aussi une plaine de jeux, des piscines, un hall de sport et un bois, entre autres. L'établissement compte notamment une grande salle, un comptoir, une cuisine, une salle de réunion,... Durant l'année scolaire, le Chiroodroom n'est pas loué durant le week-end.



Appelboomgaardstraat 6a
3740 Bilzen (Munsterbilzen)
✉ reservaties@chiroodroom.be
🌐 www.chiroodroom.be



2



3

Informations en matière d'accessibilité

Voie d'accès, entrée et accueil

Pour éviter les graviers sur le parking, continuez à rouler jusqu'à l'espace revêtu de klinkers face au bâtiment. Vous pourrez emprunter un sentier en dur depuis la voie publique. L'intérieur est aisément accessible aux personnes à mobilité réduite et offre un espace suffisant pour circuler.

Passage et dénivelés

Les espaces principaux sont situés au rez-de-chaussée. Les couloirs sont suffisamment larges.

Salle à manger / aire multifonctionnelle

L'endroit offre un espace suffisant pour circuler (photo 2) et les tables sont suffisamment élevées pour permettre d'y installer des fauteuils roulants.

Toilettes publiques

Les toilettes adaptées dans la salle de bains commune offrent suffisamment d'espace en face, à côté et en oblique de la cuvette. Des barres d'appui ont été prévues.

Chambre à coucher et bloc sanitaire / salle de bains

La salle de réunion au rez-de-chaussée peut faire office de chambre adaptée à deux personnes en fauteuil roulant. L'endroit ne dispose pas de lits. La salle de bains adaptée (photo 3) dispose d'une douche accessible aux fauteuils roulants et dotée d'un siège. Elle offre un espace suffisant à côté, en face et en oblique du siège. Ce dernier est situé à une hauteur de 44 cm. Des barres d'appui ont été prévues, mais elles sont très éloignées les unes des autres. Les toilettes ont été décrites ci-dessus. Le lavabo est accessible aux personnes en fauteuil roulant, mais le côté supérieur se trouve à 95 cm de hauteur.

Plus

Des dispositions ont été prises pour les gens ayant de l'asthme et d'allergies : il n'y a pas de tapis ni de tissus d'ameublement. Les chambres situées à l'étage disposent de plafonds insonorisants qui atténuent le bruit des environs.



Martinusstraat 34
3840 Borgloon (Gors-Opleeuw)
☎ +32 12 74 77 94
✉ info@herberghetklokhuis.be
🌐 www.herberghetklokhuis.be



2



3

Het Klokhuis Borgloon

L'ancienne école maternelle du joli village de Gors-Opleeuw a été transformée en un agréable lieu de séjour pour groupes, associations et familles. Situé à un carrefour de pistes cyclables et proche de la réserve naturelle Zammelen, Het Klokhuis est une base idéale pour explorer la région.

Informations en matière d'accessibilité

Voie d'accès, entrée et accueil

Est située sur une pente naturelle, et vous pourriez dès lors avoir besoin d'une assistance. Aisément accessible. L'espace de circulation est suffisant partout.

Passage et dénivelés

Les principaux espaces se situent au rez-de-chaussée et sont bien accessibles. Plusieurs portes sont lourdes et plus difficiles à ouvrir et certaines n'offrent qu'un espace de rangement limité.

Salle à manger / aire multifonctionnelle

L'espace de circulation est suffisant dans la salle à manger et certaines tables sont adaptées aux fauteuils roulants (hauteur 67 cm).

Toilettes publiques

L'espace de rotation est juste, mais utilisable. Il y a un espace de rangement suffisant sur le côté,

devant et en oblique par rapport à la toilette. Des mains courantes sont prévues.

Chambre à coucher et bloc sanitaire / salle de bains

1 chambre accessible avec salle de bains (numéro 1). Il y a trois lits accessibles dans cette chambre. L'espace devant la porte de la chambre et à côté de la poignée est un peu plus juste, mais suffisant pour un usage aisé. La salle de bains est équipée d'une douche aménagée pour les fauteuils roulants avec assise de douche et mains courantes. Il y a suffisamment d'espace de rangement à côté, devant et en oblique par rapport à l'assise. Le lavabo est adapté aux fauteuils roulants et l'espace de circulation est suffisant (photo 3). Vous utilisez la toilette publique.



Bosuilstraat 4
3910 Neerpelt
(Sint-Huibrechts-Lille)
☎ +32 11 64 29 85
✉ verblijf@opdebosuil.be
🌐 www.opdebosuil.be



De Bosuil Neerpelt

Le Bosuil se trouve derrière le centre de Sint-Huibrechts-Lille, dans un environnement paisible près de la chapelle du bois. Outre le lieu de séjour pour jeunes, le domaine abrite une cafétéria, une aire de jeux, une piscine et un terrain de sport. Vous pourrez aussi planter votre tente sur le terrain de camping. Il y a un bois avec aire de jeux à proximité.

Informations en matière d'accessibilité

Voie d'accès, entrée et accueil

Aisément accessible. L'espace de circulation est largement suffisant partout.

Passage et dénivelés

Les principaux espaces se situent au rez-de-chaussée et sont bien accessibles.

Salle à manger / aire multifonctionnelle

Les tables sont adaptées aux fauteuils roulants et il y a suffisamment d'espace de circulation.

Toilettes publiques

Il n'y a pas de toilette publique séparée, mais vous pouvez utiliser la toilette qui se trouve dans la salle de bains commune.

Chambre à coucher et bloc sanitaire / salle de bains

1 chambre accessible (10 lits accessibles au total) (photo 2). L'espace entre les lits est un peu juste par endroits, mais suffisant pour pouvoir bien circuler. Les lits ont une hauteur de 37 cm. La salle de bains

commune est équipée d'une douche aménagée pour les fauteuils roulants avec assise de douche et mains courantes (photo 3). Il y a un espace de rangement suffisant devant et en oblique par rapport à l'assise. À côté de l'assise, vous ne disposez toutefois que de 60 cm. Le petit mur près de la toilette ne facilite pas le transfert latéral complet, mais vous y arriverez probablement sans problème si vous vous mettez légèrement en oblique. Vous pourriez toutefois avoir besoin d'une assistance. La toilette est pourvue de mains courantes, l'espace de rangement est suffisant et le lavabo est adapté aux fauteuils roulants.

Plus

Des dispositions ont été prises pour les gens ayant de l'asthme et d'allergies : les coussins et les matelas sont recouverts d'une housse lavable en tissu synthétique.



Oude Diesterbaan 1a
3920 Lommel

+32 11 54 63 23

+32 484 76 07 32

vanhees-vrydag@skynet.be

www.kampas.be



2



3

Chikabo Lommel

Ce logement qui accueille les mouvements de jeunesse est située en pleine nature dans la Campine limbourgeoise. Vous pourrez batifoler sans souci sur un vaste terrain de jeux ou utiliser l'un des terrains de jeux de l'école toute proche. Vous y trouverez un terrain de football, un terrain de basket et un terrain de volley-ball. La gare de Lommel est à courte distance de marche. Il n'y a pas de lits, n'oubliez pas d'amener vos matelas.

Informations en matière d'accessibilité

Voie d'accès, entrée et accueil

Bien accessible. L'espace de circulation est suffisant partout.

Passage et dénivelés

Les principaux espaces se situent au rez-de-chaussée et sont bien accessibles. Quelques portes font 77 cm de large. L'espace à côté de la clenche autour de nombreuses portes est limité et l'espace de manœuvre devant la porte est aussi restreint par endroits.

Salle à manger / aire multifonctionnelle

Les tables sont adaptées aux fauteuils roulants et il y a suffisamment d'espace de circulation.

Toilettes publiques

Il n'y a pas de toilette publique séparée, mais vous pouvez utiliser la toilette qui se trouve dans la salle de bains commune.

Chambre à coucher et bloc sanitaire / salle de bains

Pour accéder aux 4 locaux au rez-de-chaussée qui peuvent être utilisés comme dortoirs (photo 2), vous devez emprunter des portes de 77 cm de large depuis la salle à manger. Il n'y a pas de lits. La salle de bains commune est équipée d'une douche aménagée pour les fauteuils roulants avec un siège de douche avec accoudoirs escamotables. Il y a un espace de rangement suffisant sur le côté, devant (96 cm) et en oblique par rapport à l'assise (photo 3). La toilette est pourvue de mains courantes, l'espace de rangement est suffisant et le lavabo est adapté aux fauteuils roulants. La main courante fixe sur le mur est un peu éloignée de la toilette. L'espace de circulation est peut-être un peu juste, mais certainement utilisable.



Nieuwe Kopen 4
3920 Lommel

✉ huur@scoutinglommel.be

🌐 www.scoutinglommel.be



2



3

Scoutsheem Lommel Lommel

Le port d'attache des scouts de Lommel se trouve dans une région boisée à la périphérie de Lommel. Dans les environs immédiats, vous trouverez des terrains de sport et de jeux, une piscine, un domaine récréatif, etc. 6 salles sont à disposition et peuvent être utilisées soit comme dortoir soit comme espace multifonctionnel. Il y a également de la place pour monter des tentes.

Informations en matière d'accessibilité

Voie d'accès, entrée et accueil

Aisément accessible et espace de circulation suffisant.

Passage et dénivelés

Tous les espaces se situent au rez-de-chaussée. Les portes qui mènent aux espaces multifonctionnels/dortoirs ne font que 77 cm de large, ce qui est juste suffisant pour des fauteuils roulants standard. Les espaces de circulation au niveau des portes sont un peu justes par endroits, mais tout de même utilisables.

Salle à manger / aire multifonctionnelle

L'espace de circulation est suffisant et certaines tables sont adaptées aux fauteuils roulants.

Toilettes publiques

Dans la salle de bains adaptée commune, vous trouverez une toilette avec un espace de rangement suffisant sur le côté, devant et en oblique par rapport à la cuvette,

laquelle fait 56 cm de haut. Des mains courantes sont prévues.

Chambre à coucher et bloc sanitaire / salle de bains

6 pièces accessibles sans lits (photo 2) et 1 salle de bains accessible. Il y a une douche aménagée pour les fauteuils roulants avec une assise de douche équipée d'accoudoirs escamotables et l'espace de rangement est suffisant sur le côté, devant et en oblique par rapport à l'assise. Le robinet se trouve sur le même mur que l'assise (photo 3). La toilette est également pourvue de mains courantes et dispose d'un espace de rangement suffisant, le lavabo est adapté aux fauteuils roulants.

Plus

Des dispositions ont été prises pour les gens ayant d'asthme et d'allergies : il n'y a pas de tapis ni de tissu d'ameublement.



Molenhoeven 40a
3980 Tessenderlo

✉ verhuur@chiro-ksa.be

🌐 www.chiro-ksa.be

Chiro KSA heem Tessenderlo

Les locaux du mouvement de jeunesse flamand (Chiro) de Tessenderlo sont installés dans un endroit calme tout près de l'écrin de verdure et des bois qui entourent Tessenderlo, mais aussi tout près du centre. Vous disposez de locaux bien équipés et d'un grand terrain. Idéal pour planter sa tente, pour se chamailler ou pour un week-end.

Informations en matière d'accessibilité

Voie d'accès, entrée et accueil

L'entrée est aisément accessible.

Passage et dénivelés

Tous les espaces se trouvent au rez-de-chaussée et les passages sont suffisamment larges.

Salle à manger / aire multifonctionnelle

Les locaux sont aisément accessibles et des tables adaptées aux fauteuils roulants sont prévues.

Toilettes publiques

La toilette de la salle de bain commune adaptée dispose d'espace et de mains courantes en suffisance.

Chambre à coucher et bloc sanitaire / salle de bains

Les trois locaux pouvant servir de chambre commune sont aisément accessibles et possèdent chacun au moins deux espaces de couchage accessibles. Il n'y a pas de lit. La salle de bain adaptée dispose d'une douche accessible aux fauteuils roulants, d'un petit siège et de mains courantes. Le lavabo est également adapté aux fauteuils roulants.



2



3



Waterstraat 42 bus A
3980 Tessenderlo

+32 484 81 93 95

verhuur@haeidonck.be

www.haeidonck.be



2



3

Jeugdlokalen Haeidonck Tessenderlo

Dans la verte Tessenderlo vous trouverez, entre autres choses, de superbes itinéraires cyclables, des itinéraires de randonnée courts ou longs, des chemins tranquille, le Rolwagenpad (randonnée accessible), le Bosmuseum (musée de la forêt) et la tour de l'office du tourisme dans la superbe zone naturelle de Gerhagen, au silence impressionnant. Près du terrain de camping de la salle de scoutisme (dans laquelle vous pouvez placer des tentes) il y a deux grands terrains de jeu (surface totale de 25 000 m²). Près des chambres il y a un terrain de sport en dur pour jouer au basketball ou au volleyball. Un parking se trouve en face des chambres permettant de garer quelques véhicules et il y a un grand espace pour ranger les vélos.

Informations en matière d'accessibilité

Voie d'accès, entrée et accueil

Facilement accessibles. Il y a suffisamment d'espace pour circuler.

Passage et dénivelés

Toutes les chambres se trouvent au rez-de-chaussée. Les passages sont suffisamment larges.

Salle à manger / aire multifonctionnelle

Il y a de l'espace pour circuler et les tables sont adaptées aux fauteuils roulants.

Toilettes publiques

Les toilettes de la salle de bain adaptée disposent d'un espace de rangement suffisant ainsi que de


barres d'appui. Le lavabo est adapté aux fauteuils roulants.

Chambre à coucher et bloc sanitaire / salle de bains

3 dortoirs avec un total de 18 lits accessibles (image 2) et 6 chambres sans lits qui peuvent être utilisées comme dortoirs. Il y a au moins 2 espaces de couchage accessibles dans chacune de ces chambres. La salle de bains adaptée dispose d'une douche dans laquelle il est possible d'entrer en fauteuil roulant avec un siège et suffisamment d'espace à côté, devant et dans un angle en face du siège. Il y a des barres d'appui (image 3).



Heuvelken 15
3980 Tessenderlo
☎ +32 2 669 00 99
✉ info@heuvelken.be
🌐 www.heuvelken.be



't Heuvelken Tessenderlo

't Heuvelken jouxte la réserve naturelle et récréative de Gerhagen et les bois « de Merode ». Vous pouvez ainsi profiter de 500 hectares de nature, de possibilités sportives et de détente. Il y a 2 bâtiments : le Landhuis (52 personnes), accessible pour des fauteuils roulants, et le bâtiment principal, qui convient à 132 personnes.

Informations en matière d'accessibilité

Voie d'accès, entrée et accueil

Il vaut mieux continuer jusque devant l'entrée pour éviter les pavés du sentier. Il y a suffisamment d'espace de circulation.

Passage et dénivelés

Les pièces principales se trouvent au rez-de-chaussée. Les passages sont suffisamment larges.

Salle à manger / aire multifonctionnelle

Vous avez suffisamment d'espace de circulation dans la pièce multifonctionnelle. Les tables sont accessibles en fauteuil roulant.

Toilettes publiques

La toilette de la salle de bains commune est suffisamment spacieuse pour manœuvrer le fauteuil roulant. Des barres d'appui sont prévues.

Chambre à coucher et bloc sanitaire / salle de bains

Il y a 1 chambre adaptée avec 1 lit d'une personne et suffisamment d'espace. La salle de bains dispose d'une douche de plein-pied équipée d'un siège, de barres d'appui et suffisamment d'espace pour le fauteuil roulant. Le lavabo est accessible en fauteuil roulant.

Plus

Les matelas sont anti-allergiques et lavables.



Heidestraat 1
3990 Peer (Kleine-Brogel)
☎ +32 11 41 46 48
✉ info@heideven.be
🌐 www.heideven.be



Heideven Peer

Heideven est un hébergement touristique et de jeunesse situé dans la commune limbourgeoise de Kleine-Brogel, une entité de Peer, aux abords d'une vaste zone forestière. Ce tout nouveau complexe situé en pleine nature vous offre le confort, la tranquillité, l'espace et le calme dont vous avez besoin pour profiter pleinement du cadre environnant.

Informations en matière d'accessibilité

Voie d'accès, entrée et accueil

Facile d'accès. L'espace de circulation est suffisant.

Passage et dénivelés

Les principaux espaces sont situés au rez-de-chaussée. Les passages sont suffisamment larges.

Salle à manger / aire multifonctionnelle

Vous disposez de suffisamment d'espace de circulation et les tables sont adaptées aux fauteuils roulants.

Toilettes publiques

Vous avez suffisamment d'espace de rangement et de rotation dans la toilette des salles de bains communes et des barres d'appui ont été prévues. Les toilettes sont équipées d'un rehausseur.

Chambre à coucher et bloc sanitaire / salle de bains

Il y a un dortoir accessible aux personnes à mobilité réduite, avec de la place pour 4 lits accessibles au rez-de-chaussée. Les deux salles de bains communes sont équipées d'une douche aménagée munie d'une assise et de barres d'appui. L'espace de rangement à côté de l'assise est de 85 cm, et de 100 cm devant elle. Le lavabo est adapté aux fauteuils roulants.

Plus

Des mesures ont été prises pour les personnes ayant des problèmes d'asthme et d'allergie : il n'y a pas de tapis et des tissus anti-allergènes sont utilisés.



Jeugdlaan 4

3900 Pelt

+32 11 64 14 65

info@pelterke.be

www.pelterke.be



2



3

't Pelterke Pelt

't Pelterke se compose de 2 maisons de bivouac, d'une résidence de vacances, d'une cafétéria, d'une aire de jeux, de plusieurs salles de réunion et de 2 salles de fêtes.

Informations en matière d'accessibilité

Voie d'accès, entrée et accueil

Le parking de l'avenue sur la Jeugdlaan est situé sur le domaine public et est utilisé pour les maisons de bivouac, les salles des fêtes, la cafétéria, les salles de réunion et l'aire de jeux. Il y a 4 places de parking adaptées. Le chemin d'accès est bien praticable. Pour accéder au domaine, il y a une porte. Celle-ci est toujours ouverte et suffisamment large. La résidence de vacances dispose de son propre parking (sans délimitations par endroit) accessible via la Ringlaan. Le sol de ce parking et le chemin d'accès sont asphaltés.

Passage et dénivelés

Les couloirs sont suffisamment larges et faciles à utiliser.

Salle à manger / aire multifonctionnelle

Les salles à manger du centre de séjour et du bivouac sont bien accessibles. Dans le bivouac, il n'y a pas d'espace de manœuvre plat à l'entrée de la grande comme de la petite salle à manger devant la porte

car le sol est incliné. Dans le centre d'hébergement, il y a une cuisine pour cuisiner soi-même, mais vous pouvez également opter pour la pension complète.

Toilettes publiques

Il y a une petite toilette adaptée dans le centre d'hébergement. Dans le bivouac, les toilettes adaptées se trouvent dans le hall d'entrée près de la grande salle à manger.

Chambre à coucher et bloc sanitaire / salle de bains

Les chambres 1, 7 et 13 dans le centre de séjour sont adaptées. Devant et derrière la porte de la chambre à coucher et devant la porte de la salle de bain, l'espace de manœuvre est limité. La porte menant à la salle de bain est une porte coulissante. Dans la salle de bain se trouvent une toilette avec barres d'appui, un lavabo adapté aux fauteuils roulants et une zone de douche. Il y a un seuil de 3 cm entre le bac de douche et l'espace proprement dit.





Hoogveld Zedelgem



Hoogveld 4
8210 Zedelgem (Veldegem)
☎ +32 50 27 97 80
✉ info@hoogveld.be
🌐 www.hoogveld.be



Le Domaine Hoogveld est un centre de séjour pour jeunes près de Bruges et de la côte, situé dans un très beau parc. Avec son château unique, sa ferme pittoresque, son vaste pavillon et sa maison de maître rénovée, le Hoogveld vous garantit un séjour en groupe réussi. Le bâtiment Paviljoen possède le label A et la maison de maître est également accessible, mais n'a pas encore obtenu le label A. Cet ancien domaine privé du baron van Zuylen accueille tout type de groupe.

Informations en matière d'accessibilité

Voie d'accès, entrée et accueil

Le chemin d'accès en terre damée est relativement praticable. Une pente permet de franchir un petit dénivelé aux portes de la Landhuis et du Paviljoen. L'espace de circulation est suffisant.

Passage et dénivelés

Les principaux espaces du Paviljoen se situent au rez-de-chaussée. Les passages sont suffisamment larges mais il y a un passage plus étroit de 99 cm de large sur le trajet menant aux chambres. Dans la Landhuis, un ascenseur vous conduit aux chambres et à l'espace détente.

Salle à manger / aire multifonctionnelle

Espace de circulation suffisant partout. Certaines tables sont adaptées aux fauteuils roulants.

Toilettes publiques

Dans le Paviljoen, vous disposez de la toilette de la salle de bain accessible qui se trouve dans le couloir. Dans la Landhuis, l'espace est réduit dans la toilette adaptée commune. Il n'y a pas de main courante et les seuls espaces de rangement se situent à côté de la cuvette et à sa diagonale.

Chambre à coucher et bloc sanitaire / salle de bains

Paviljoen : 2 chambres accessibles (total de 6 lits accessibles) et salle de bain accessible dans le couloir. Le lit inférieur des lits superposés est assez bas (41 cm). Douche accessible aux fauteuils roulants avec assise de douche (38 x 32 cm) et mains courantes. Il y a un espace de rangement suffisant sur le côté, devant et en oblique par rapport à l'assise. La toilette est basse et est pourvue de mains courantes. L'espace de rangement est suffisant et le lavabo est adapté aux fauteuils roulants. L'espace de circulation est suffisant. Landhuis : 3 chambres adaptées, dont seule la chambre 1 située à l'étage est relativement accessible. L'espace devant la porte est très réduit, et l'espace de rangement et de rotation dans la salle de bain est assez réduit. Un siège de douche est prévu avec accoudoirs fixes. La toilette dispose de mains courantes. Le lavabo n'est que partiellement adapté aux fauteuils roulants.



Merkenveldweg 15
8210 Zedelgem (Loppem)
☎ +32 50 27 76 98
✉ merkenveld@hopper.be
🌐 www.merkenveld.be



Merkenveld - Hopper Jeugdverblijf - Zedelgem

Merkenveld se situe dans la municipalité rurale de Loppem (Zedelgem), à 10 km au sud de Bruges et à 20 km de la côte. Le séjour pour jeunes elle-même dispose d'une forêt de 20 ha pour s'amuser et d'un champ destiné au camping de 10 ha et se trouve juste à côté d'une zone naturelle de 70 ha. Vous pouvez rejoindre Merkenveld rapidement en vélo, bus ou train. Il y a un sentier qui relie le bâtiment principal au parking, au bâtiment, à la plaine de jeux, à la chapelle, à l'étang, au foyer, à chaque terrain de camping et au bloc sanitaire. Ainsi, vous pouvez facilement faire le tour du bâtiment en fauteuil roulant. Toutes les portes extérieures sont accessibles en fauteuil roulant.

Informations en matière d'accessibilité

Voie d'accès, entrée et accueil

Pour éviter les chemins d'accès en terre vous pouvez conduire jusqu'à l'entrée du bâtiment. Il y a un espace de parking réservé. L'entrée accessible aux fauteuils roulants se trouve au même niveau que le bloc sanitaire du bâtiment Spinder. L'entrée n'a pas de seuil et est suffisamment large.

Passage et dénivelés

Les chambres les plus grandes se trouvent au rez-de-chaussée. La circulation horizontale est assez large dans le bâtiment mais il y a des seuils parfois. Un parcours sans seuils est indiqué, le long duquel les différences de niveau sont évitées par des rampes dans la cour et sur le parking.

Salle à manger / aire multifonctionnelle

Il y a suffisamment d'espace pour circuler dans la grande salle de Spinder et dans le grand réfectoire Fourage. Les tables sont adaptées aux fauteuils roulants.

Toilettes publiques

Les toilettes communes au réfectoire Fourage disposent de suffisamment d'espace de rangement à côté et dans l'angle en face de la cuvette. Vous avez 94 cm d'espace de rangement en face de la cuvette. Il y a également des toilettes qui conviennent dans la salle de bain adaptée du bâtiment Spinder.

Chambre à coucher et bloc sanitaire / salle de bains

3 chambres sont accessibles au rez-de-chaussée de Spinder (Verkenner, Kapoen et Kabouter). Chacune d'entre elles dispose de 4 lits accessibles (image 2). L'espace derrière la porte est étroit mais utilisable. La salle de bains commune dispose d'une douche étroite avec un siège de douche escamotable équipé d'accoudoirs amovibles (image 3). Il y a suffisamment d'espace de rangement. Le lavabo est adapté aux fauteuils roulants.



Driesstraat 69
8580 Avelgem
☎ +32 474 52 47 65
✉ koenbyls@hotmail.com
🌐 www.chiroavelgem.be



Chiroheem Kantekleer Avelgem

Cette ferme qui accueille les mouvements de jeunesse est située dans le village sur l'Escaut d'Avelgem, en Flandre occidentale. Des villes comme Courtrai, Waregem, Audenarde, Renaix et Tournai se trouvent à proximité et sont accessibles en bus. Ce lieu de campement se compose de 2 fermes, avec entre autres 2 cours couvertes de 60 m², quelques salles d'activités, un terrain de jeux et un endroit pour faire des feux de camp. Des tentes peuvent également être plantées sur le terrain.

Informations en matière d'accessibilité

Voie d'accès, entrée et accueil

L'espace derrière la porte qui conduit à la maison des filles est réduit mais utilisable. Il y a ensuite une bonne accessibilité. L'entrée latérale du dortoir des garçons comporte une pente courte mais raide au niveau de l'entrée qui mène à la cuisine, tandis que l'autre entrée est facilement accessible.

Passage et dénivelés

Les principaux espaces se situent au rez-de-chaussée. Le couloir qui conduit au dortoir fait 1,2 m de large.

Salle à manger / aire multifonctionnelle

Dans la salle à manger du local du Patro (Chiro) pour les garçons, l'espace de circulation est suffisant et il y a des tables adaptées aux fauteuils roulants (photo 2).

Toilettes publiques

La salle de bain commune de la maison des filles possède une toilette accessible avec un espace de rangement suffisant et des mains courantes.

Chambre à coucher et bloc sanitaire / salle de bains

1 dortoir accessible sans lit au rez-de-chaussée de la maison des filles. La salle de bain commune possède une douche accessible aux fauteuils roulants avec petit siège et accoudoirs escamotables. Il y a un espace de rangement suffisant sur le côté, devant (96 cm) et en oblique par rapport à l'assise. Le lavabo est adapté aux fauteuils roulants.



Ichtegemstraat 14
8680 Koekelare

+32 474 32 78 78

weekendverhuurchirokoekelare@gmail.com

www.chirokoekelare.be

Ol 't Hope Koekelare

Ol 't Hope est situé au calme dans un cadre verdoyant, à la lisière du parc forestier municipal tout en étant à proximité du centre pittoresque de Koekelare. Les forêts domaniales (75 ha) sont à environ 15 minutes de marche. Les stations côtières les plus proches (environ 15 km) sont Middelkerke et Westende. On peut facilement y accéder à vélo par des routes de campagne pratiquement sans circulation.

Informations en matière d'accessibilité

Voie d'accès, entrée et accueil

Il y a un parking pavé adapté. De là, vous pouvez facilement atteindre l'entrée. Vous aurez peut-être besoin d'aide sur une pente.

Passage et dénivelés

Les pièces principales se trouvent au rez-de-chaussée. La plupart des allées sont suffisamment larges, bien que l'espace au niveau des portes soit toujours étroit. Avec de l'aide, le passage se fait sans problème.

Salle à manger / aire multifonctionnelle

La salle à manger est assez spacieuse. Des tables adaptées aux fauteuils roulants sont disponibles.

Toilettes publiques

Vous utilisez les toilettes de la salle de bains commune personnalisée. Elles sont spacieuses et équipées de barres d'appui.

Chambre à coucher et bloc sanitaire / salle de bains

Les six dortoirs sont tous accessibles. Vous pouvez installer les lits comme vous le souhaitez. La porte de la salle de bains commune a une largeur de 84 cm. Dans cette salle de bains, vous trouverez une douche de plain-pied avec un siège de douche (38 x 42 cm), des barres d'appui et suffisamment d'espace. Le lavabo est adapté aux fauteuils roulants.





Groenestraat 76
8691 Alveringem (Leisele)
☎ +32 475 85 08 17
✉ vandenberghe.david@telenet.be
🌐 www.kampas.be



De Pannenhoeve Alveringem

Ce lieu de camp bien équipé peut héberger 41 personnes et se trouve à seulement 3 km de la frontière française, dans la jolie région du Westhoek. Pendant les mois d'été, 50 personnes peuvent également planter leurs tentes dans la pelouse à côté du bâtiment. Le grand terrain de jeux et l'étang avec sa terrasse qui le surplombe sauront sans aucun doute séduire votre groupe. L'agréable Clubhut se trouve suffisamment loin des dortoirs.

Informations en matière d'accessibilité

Voie d'accès, entrée et accueil

Bien accessible avec un espace de circulation suffisant.

Passage et dénivelés

Les principaux espaces se situent au rez-de-chaussée. Les passages sont suffisamment larges partout, à l'exception d'un rétrécissement de 100 cm.

Salle à manger / aire multifonctionnelle

L'espace de circulation est suffisant et certaines tables sont adaptées aux fauteuils roulants.

Toilettes publiques

Présence d'une toilette bien accessible dans la salle de bains commune, avec un espace de rangement suffisant et des mains courantes.

Chambre à coucher et bloc sanitaire / salle de bains

2 dortoirs accessibles avec au total 2 lits accessibles (59 cm de haut) au rez-de-chaussée. L'espace pour le fauteuil roulant derrière la porte de la chambre et devant la porte de la salle de bains est tout juste suffisant. La salle de bains commune est équipée d'une douche aménagée pour les fauteuils roulants avec une assise de douche (33 x33 cm) et des mains courantes. Il y a un espace de rangement suffisant sur le côté, devant et en oblique par rapport à l'assise. Le lavabo est adapté aux fauteuils roulants.



Groenestraat 76
8691 Alveringem (Leisele)
☎ +32 475 85 08 17
✉ vandenberghe.david@telenet.be
🌐 www.kampas.be



2



3

De Pannenhoeve - 't Vorgas Alveringem

Pannenhoeve est situé sur une ferme active dans la commune frontalière de Leisele et se concentre principalement sur les camps de jeunes. Le confort que ce site offre, son grand terrain de jeux, ses animaux et son emplacement unique garantissent que presque tous les groupes s'y sentent comme chez eux. Il y a de la place pour 90 personnes à l'intérieur et les zones herbeuses adjacentes offrent beaucoup de place pour les tentes. La cuisine indépendante est équipée de manière moderne.

Informations en matière d'accessibilité

Voie d'accès, entrée et accueil

Le parking est composé de cailloux, mais vous pouvez également monter en voiture jusqu'à la zone pavée. Une fois là, vous pouvez entrer sans problème, bien que la porte soit un peu lourde à ouvrir.

Passage et dénivelés

Tous les espaces se situent au rez-de chaussée. Les passages sont suffisamment larges.

Salle à manger / aire multifonctionnelle

Il y a suffisamment de place. Il est possible de glisser le fauteuil sous les tables. La terrasse est également accessible sans avoir à franchir de seuil. Sur la terrasse, il est possible de glisser le fauteuil sous les tables de façon limitée.

Toilettes publiques

Vous utilisez les toilettes de l'une des deux salles de bain adaptées. Elles offrent suffisamment de place et sont équipées de barres d'appui.

Chambre à coucher et bloc sanitaire / salle de bains


Deux des six chambres ont chacune un lit avec suffisamment de rayon de virage d'un côté. Le lit est très haut. Dans les deux salles de bain accessibles, vous disposez d'une douche avec siège, barres d'appui et beaucoup d'espace. Le siège est un peu haut. Il est possible de glisser le fauteuil sous le lavabo.

Plus

L'agencement linéaire du bâtiment facilite la lecture pour les aveugles et les malvoyants. Les contrastes de couleurs sont largement présents. Il n'y a pas de tapis ni de revêtement en tissu.



Rijksweg 316
8710 Wielsbeke
☎ +32 56 67 32 50
✉ vrijetijd@wielsbeke.be
🌐 www.wielsbeke.be



Hernieuwenburg - Vogelsang Wielsbeke

Le domaine sur 10 hectares du Hernieuwenburg comprend, en plus du lieu de séjour pour jeunes Vogelsang, un château, une ferme, une piscine en plein air et un mini-golf. Il est possible de faire de belles balades à pied ou à vélo dans les environs, notamment le long de la Lys. Des terrains de sport et de jeux sont disponibles à proximité. Vous cuisinez vous-même.

Informations en matière d'accessibilité

Voie d'accès, entrée et accueil

Une partie de la voie d'accès est recouverte de pavés. Ils sont bien nivelés et donc relativement bien praticables. Il est également possible d'aller en voiture jusqu'à l'entrée. À l'intérieur, l'espace de circulation est suffisant.

Passage et dénivelés

Les principaux espaces se situent au rez-de-chaussée et sont bien accessibles.

Salle à manger / aire multifonctionnelle

Présence d'une double porte, les portes mesurant 82 et 84 cm de large. L'espace de circulation est suffisant et certaines tables sont adaptées aux fauteuils roulants.

Toilettes publiques

Il n'y a pas de toilette publique séparée, mais vous pouvez utiliser la toilette qui se trouve dans la salle de bains.

Chambre à coucher et bloc sanitaire / salle de bains

1 chambre accessible (photo 2) (2 lits accessibles) avec salle de bains (photo 3). L'espace de rangement et de circulation est un peu juste par endroits, mais suffisant pour une utilisation pratique. La salle de bains est équipée d'une douche aménagée pour les fauteuils roulants avec assise de douche et mains courantes. Il y a un espace de rangement suffisant sur le côté, devant et en oblique par rapport à l'assise. La toilette est pourvue de mains courantes, l'espace de rangement est suffisant et le lavabo est adapté aux fauteuils roulants.

Plus

La piscine extérieure est ouverte en juillet et août et est accessible sans seuil. Il n'y a pas d'équipements pour aller dans l'eau.



Brandstraat 105
8755 Ruiselede (Doomkerke)

+32 51 68 88 13

+32 475 93 55 75

info@thaantje.be

www.thaantje.be

't Haantje Ruiselede

't Haantje est le coeur battant d'une petite paroisse en pleine nature. Le complexe possède une large salle des fêtes avec podium, différentes salles de réunion, une cuisine bien équipée, d'excellents sanitaires et trois grands dortoirs. L'environnement convient très bien aux excursions à vélo ou en VTT et aux promenades dans les bois ou à travers les prairies.

Informations en matière d'accessibilité

Voie d'accès, entrée et accueil

Aisément accessible. L'espace de circulation est suffisant (photo 2).

commune. Vous avez 97 cm devant la toilette. Présence de mains courantes.

Passage et dénivelés

Les principaux espaces se situent au rez-de-chaussée. Les passages sont suffisamment larges partout. Les battants d'une double porte située sur le cheminement font chacun 81 cm de large.

Chambre à coucher et bloc sanitaire / salle de bains

Vaste dortoir aisément accessibles (45 lits accessibles). Les battants de la double porte menant à la salle de bains font chacun 79 cm de large. La salle de bains est équipée d'une douche aménagée munie d'une assise et de barres d'appui. Il y a suffisamment d'espace de rangement à côté et en oblique de la toilette. Vous avez 112 cm devant l'assise. Le robinet est situé sur le même mur que l'assise. Le lavabo est adapté aux fauteuils roulants.

Salle à manger / aire multifonctionnelle

Espace de circulation important partout. Certaines tables sont adaptées aux fauteuils roulants (photo 1).

Toilettes publiques

Il y a suffisamment d'espace de rangement à côté et en oblique de la toilette de la salle de bains



2



3



Kapellestraat 116
8760 Meulebeke
☎ +32 51 48 57 79
✉ cjt@cjt.be
🌐 www.demiere.be



De Miere Meulebeke

De Miere se trouve à la lisière du domaine sportif et de loisirs Ter Borcht et est par conséquent un endroit idéal pour les mouvements de jeunesse, les classes sportives et les classes vertes et autres séjours socioculturels destinés aux jeunes. Le gîte pour campeurs De Miere est aménagé pour héberger jusqu'à 60 personnes, uniquement en formule où l'on cuisine soi-même. Le centre de séjour pour jeunes est ouvert toute l'année et est voisin d'une aire de jeux de 3 000 m² et d'un bosquet.

Informations en matière d'accessibilité

Voie d'accès, entrée et accueil

Aisément accessible. L'espace de circulation est suffisant partout.

Passage et dénivelés

Les principaux espaces se situent au rez-de-chaussée et sont bien accessibles.

Salle à manger / aire multifonctionnelle

L'aire multifonctionnelle dans le bâtiment principal est celle qui est la plus accessible. L'espace de circulation est suffisant et certaines tables sont adaptées aux fauteuils roulants.

Toilettes publiques

Dans les toilettes adaptées près des chambres, vous avez suffisamment d'espace pour ranger le fauteuil roulant à côté, devant (115 cm) et en oblique devant le WC. Des barres d'appui sont prévues.

Chambre à coucher et bloc sanitaire / salle de bains

Il y a 2 dortoirs accessibles et une chambre (28 lits accessibles au

total). La porte menant au bloc sanitaire est assez lourde et il y a une pente courte, mais raide. L'espace à côté de la poignée de la porte menant à la douche et aux toilettes est limité. Vous trouverez une douche aménagée avec assise et barre d'appui. Il y a suffisamment d'espace disponible à côté et en oblique de l'assise de douche. Un fauteuil roulant de douche est également disponible. Vous trouverez un lavabo adapté aux fauteuils roulants dans les toilettes des chambres. Dans les toilettes du bloc sanitaire, vous disposez de suffisamment d'espace (108 cm devant les toilettes) et de barres d'appui même si celles-ci sont assez courtes.

Plus

Les housses de matelas sont lavables.



Aardappelhoekstraat 129

8800 Roeselare

+32 476 25 77 48

info@hetrokken.be

www.hetrokken.be



2



3

Het Rokken Roeselare

Het Rokken est une ancienne touraille à chicorée située dans le domaine d'une ferme datant de 1717 et aménagée en maison de vacances pour jeunes. Il se trouve dans la périphérie champêtre de Roulers. Les chambres à coucher et les sanitaires accessibles se trouvent dans la grange (De Schuur), tandis que la touraille (De Ast) abrite la cuisine et les locaux polyvalents. Het Rokken est ouvert à tous les groupes, jeunes et moins jeunes, pour des vacances, un week-end, un séjour en semaine, des réunions, des périodes de recueillement et des événements de team building.

Informations en matière d'accessibilité

Voie d'accès, entrée et accueil

La cour intérieure est recouverte de gravier (photo 1), ce qui la rend difficilement praticable pour une personne en chaise roulante sans une assistance. Un chemin de planches (disponibles sur place) permet de se déplacer entre les bâtiments. De Schuur a un petit seuil de 3 cm, et De Ast a un seuil de 8 cm qui permet d'aménager une pente. L'espace de manœuvre et de rangement au niveau de la porte de Schuur est restreint.

Passage et dénivelés

Les principaux espaces se situent au rez-de-chaussée. Le passage le plus étroit fait 118 cm de largeur, dans De Schuur.

Salle à manger / aire multifonctionnelle

Bon espace de circulation (photo 2). Certaines tables sont adaptées aux fauteuils roulants.

Toilettes publiques

De Schuur possède une toilette adaptée près des sanitaires et des chambres. L'espace de manœuvre est limité. Il y a suffisamment d'espace de rangement à côté et en oblique par rapport à la cuvette, mais seulement 81 cm à l'avant. Des mains courantes sont prévues.

Chambre à coucher et bloc sanitaire / salle de bains

2 dortoirs accessibles dans De Schuur (9 lits accessibles au total). Les lits font 42 cm de haut. Douche aménagée pour les fauteuils roulants dans le couloir avec un siège de douche bas (33 x 33 cm) et une barre d'appui. L'espace de rangement sur le côté et en oblique par rapport à l'assise est suffisant, mais est limité devant à 115 cm. L'espace de manœuvre est limité. L'accès au lavabo est limité pour les personnes en fauteuil roulant.



Gentweg 5
8810 Lichtervelde
☎ +32 476 47 59 51
✉ radar9@telenet.be
🌐 www.radar9.be



Radar vzw - Afrit 9 Lichtervelde

Ce centre de séjour pour jeunes se trouve à Lichtervelde, à proximité de l'autoroute, mais entouré de champs magnifiques et avec un bois disposant d'une aire de jeux à courte distance à pied. La structure architecturale unique, où tous les locaux du bâtiment rond donnent sur une cour intérieure, confère une ambiance agréable. Il est également possible de planter une tente sur le terrain. Vous pouvez vous procurer du lait frais, du fromage et de la glace dans une ferme laitière toute proche.

Informations en matière d'accessibilité

Voie d'accès, entrée et accueil

Le sentier est par endroits en mauvais état. L'espace de circulation est suffisant partout.

Passage et dénivelés

Tous les espaces se situent au rez-de-chaussée.

Salle à manger / aire multifonctionnelle

L'espace de circulation est suffisant. Accès limité aux tables en fauteuil roulant.

Toilettes publiques

Les toilettes de la salle de bains commune offrent suffisamment d'espace pour le fauteuil roulant et sont pourvues de barres d'appui, même si celles-ci sont éloignées les unes des autres.

Chambre à coucher et bloc sanitaire / salle de bains

Une pente conduit au dortoir accessible. L'espace de manoeuvre et de rangement derrière la porte est restreint. L'espace entre les lits est également limité mais ils peuvent être déplacés. L'espace à côté de la poignée de la porte menant à la douche est limité. La douche est accessible aux fauteuils roulants et offre suffisamment d'espace de rangement et de mains courantes. Le lavabo est adapté aux fauteuils roulants.



Graaf de Montblanclaan 36 bus 1
8870 Izegem (Emelgem)

+32 473 26 46 33

thuzeke@hotmail.com

www.kampas.be



2

't Huzeke Izegem

Sa situation dans le centre de le Flandre-Occidentale fait de 't Huzeke une destination idéale pour le week-end. Vous dormez dans une chambre Chiro simple dotée d'une cuisine bien équipée et d'un agréable espace extérieur.

Informations en matière d'accessibilité

Voie d'accès, entrée et accueil

Très accessibles. Il y a suffisamment d'espace pour circuler.

Passage et dénivelés

Toutes les chambres se trouvent au rez-de-chaussée. Les passages sont suffisamment larges.

Salle à manger / aire multifonctionnelle

Il y a suffisamment d'espace pour circuler (image 2) et les tables sont adaptées aux fauteuils roulants.

Toilettes publiques

Les toilettes de la salle polyvalente disposent de suffisamment d'espace de rangements et de barres d'appui. Le lavabo est adapté aux fauteuils roulants.

Chambre à coucher et bloc sanitaire / salle de bains

6 chambres accessibles sans lits au rez-de-chaussée qui peuvent être utilisées comme dortoir. Dans chaque chambre il y a au moins deux espaces de couchage accessibles. La salle de bains adaptée est équipée d'une douche dans laquelle il est possible d'entrer en fauteuil roulant avec un siège et suffisamment de place à côté, en face et dans l'angle en face du siège (image 3). Il y a des barres d'appui. Les toilettes disposent de suffisamment d'espace de rangement ainsi que de barres d'appui. Le lavabo est adapté aux fauteuils roulants.

Plus

Les contrastes visuels sont présents partout. Il n'y a pas de tapis ou de couvertures en tissu.



3



Ledegemstraat 13b
8890 Moorslede (Dadizele)
☎ +32 477 57 23 02
✉ detouwladder@ksa.be
🌐 www.kampas.be



2



3

De Touwladder Moorslede

Le Touwladder se dresse dans un cadre paisible au centre de Dadizele. Ce complexe entièrement aménagé et récemment transformé comporte quatre salles d'activités, un terrain de jeu privé et un espace boisé dédié au jeu. L'idéal pour les groupes à la recherche du petit 'plus' qui fait toute la différence.

Informations en matière d'accessibilité

Voie d'accès, entrée et accueil

Il y a un petit seuil de 4 cm sur le sentier d'accès, mais la voie est globalement facile d'accès et offre suffisamment d'espaces de circulation.

Passage et dénivelés

Les principaux espaces se situent au rez-de-chaussée. Les passages sont suffisamment larges partout.

Salle à manger / aire multifonctionnelle

L'espace de circulation est suffisant. Certaines tables sont adaptées aux fauteuils roulants.

Toilettes publiques

L'espace de rangement à côté de la clenche et l'espace de manœuvre dans les toilettes sont tout juste suffisants. L'espace pour ranger votre fauteuil roulant à côté et en oblique devant à la toilette est suffisant. Devant la toilette, vous avez 75 cm. Des barres d'appui sont prévues.

Chambre à coucher et bloc sanitaire / salle de bains

2 dortoirs accessibles (photo 2) (minimum 12 lits accessibles au total, possibilité d'extension à 21 lits en les déplaçant). Les lits font 40 cm de haut. Les portes des dortoirs font 82 cm de largeur. Vous trouverez une douche de plein-pied dans la salle de bains dans le couloir, pourvue d'un siège de douche amovible avec accoudoirs escamotables que vous pouvez placer où vous le désirez. Un espace pour ranger le fauteuil roulant est prévu. L'accès au lavabo est limité pour les personnes en fauteuil roulant.



De Iep en 't Wikhof Ypres

De Iep se trouve à deux kilomètres du centre de la ville d'Ypres. Vous séjournerez dans un domaine tranquille entouré d'une zone verte.

À courte distance à pied de la Porte de Menin, De Iep est une base idéale pour explorer les différents endroits historiques du Westhoek. Vous séjournerez en demipension ou en pension complète et disposez d'une salle à manger avec vue sur l'aire de jeux, d'un local de détente avec bar et d'une salle de classe multimédia.



Poperingseweg 34
8900 Ypres
☎ +32 57 20 88 11
✉ info@deiep.be
🌐 www.deiep.be



2



3

Informations en matière d'accessibilité

Voie d'accès, entrée et accueil

Vous aurez vraisemblablement besoin d'aide pour monter la longue pente raide qui mène à l'entrée. L'espace pour circuler intérieur est suffisant.

Passage et dénivelés

Vous aurez probablement besoin d'aide pour la longue pente raide qui mène à l'entrée. À l'intérieur, il y a suffisamment d'espace de circulation.

Salle à manger / aire multifonctionnelle

L'espace de circulation est suffisant. Certaines tables sont adaptées aux fauteuils roulants.

Toilettes publiques

L'espace de rotation devant la porte et dans les toilettes est juste, mais utilisable. La porte fait 83 cm de large. L'espace de rangement à côté de la poignée du côté intérieur de la porte est limité. Vous avez suffisamment d'espace de rangement au niveau de la cuvette. Des barres d'appui ont été prévues.


Chambre à coucher et bloc sanitaire / salle de bains

Le logement propose plusieurs chambres

plus spacieuses (au 1er étage par exemple, la chambre 21 comporte 10 lits accessibles) avec un espace de circulation suffisant. La salle de bain de droite, qui donne sur le couloir (espace limité à côté de la poignée du côté intérieur de la porte), comporte une douche aménagée, avec une assise plutôt petite et des barres de soutien. Vous disposez de beaucoup d'espace à côté et en oblique de l'assise de douche. Devant la douche, l'espace est plus restreint (100 cm). Il y a aussi une chaise en plastique avec des accoudoirs fixes. Les toilettes sont équipées de barres d'appui et le lavabo est adapté aux fauteuils roulants.

Plus

À De Iep tous les repas sont maison. Les cuisiniers ont plusieurs années d'expérience et une bonne connaissance des produits. La cuisine peut ainsi élaborer facilement des repas adaptés pour les personnes ayant d'allergies alimentaires. Il est bien entendu recommandé d'informer la cuisine de ces allergies avant le début de votre séjour.



Poperingseweg 412
8908 Ypres (Vlamertinge)

+32 57 33 33 29

+32 496 14 47 23

ravenhof412@hotmail.com

www.kampas.be



2



3

Ravenhof Ypres

Ce lieu de séjour pour jeunes se trouve à mi-chemin entre Ypres et Poperinge, dans une authentique ferme houblonnière, très typique de cette région. La résidence constitue une oasis de calme intérieur et extérieur et est à un jet de pierre de plusieurs aires de jeux forestières. Bref, il s'agit d'un endroit idéal pour un camp ou un week-end dans l'une des rares régions de Flandre où il est encore possible d'admirer des champs à perte de vue.

Informations en matière d'accessibilité

Voie d'accès, entrée et accueil

Aisément accessible. L'espace de circulation est suffisant partout.

Passage et dénivelés

Les principaux espaces se situent au rez-de-chaussée. Les passages sont suffisamment larges partout.

Salle à manger / aire multifonctionnelle

L'espace de circulation est suffisant (photo 2). Il y a une table adaptée aux fauteuils roulants.

Toilettes publiques

Il y a un espace de rangement suffisant sur le côté, devant et en oblique par rapport à la toilette. Des mains courantes sont prévues.

Chambre à coucher et bloc sanitaire / salle de bains

Dans les dortoirs 1, 2 et 3, il y a au total au moins 6 lits accessibles, selon la disposition. La salle de bains accessible se trouve dans le plus grand dortoir (n°1). Il y a une douche adaptée aux fauteuils roulants avec une chaise de douche mobile équipée d'accoudoirs escamotables (photo 3). L'espace de rangement est suffisant sur le côté, devant et en oblique par rapport à la chaise. La toilette possède également un espace de rangement suffisant et est pourvue de mains courantes. Le lavabo est adapté aux fauteuils roulants.

Plus

Il n'y a pas de tapis. Des couleurs contrastées ont principalement été utilisées.



Markt 43
8920 Langemark-Poelkapelle
(Langemark)

+32 57 48 83 13

info@munchenhof.be

www.munchenhof.be



Munchenhof Langemark-Poelkapelle

Munchenhof doit son caractère unique au fait que l'endroit est géré par la même famille depuis 3 générations. L'hospitalité n'y est pas un vain mot. Le lieu de séjour est divisé en deux blocs. Le bloc Rose se trouve au-dessus du café, de la réception et du restaurant et compte 2 étages. Le bloc Gould se situe à l'arrière du Munchenhof. Toutes les chambres possèdent une toilette et une douche.

Informations en matière d'accessibilité

Voie d'accès, entrée et accueil

Il existe une autre entrée, sans seuil, via le portail. Étant donné que ce portail n'est pas toujours ouvert, le mieux est d'envoyer quelqu'un à la réception pour l'ouvrir. L'espace de circulation est suffisant partout.

Passage et dénivelés

Les principaux espaces se situent au rez-de-chaussée. Sur le chemin qui conduit à la chambre adaptée du bloc Gould, une aide peut être nécessaire pour franchir certaines pentes. Le passage fait 110 cm de large.

Salle à manger / aire multifonctionnelle

Vous pourriez avoir besoin d'aide pour franchir la pente qui conduit à la porte. À l'intérieur, l'espace de circulation est suffisant. Les tables ne sont pas entièrement adaptées aux fauteuils roulants.

Toilettes publiques

La toilette publique qui se trouve près du café/bar n'est pas


suffisamment adaptée, mais vous pouvez utiliser la toilette près de la chambre à coucher accessible.

Chambre à coucher et bloc sanitaire / salle de bains

1 chambre aisément accessible avec salle de bain (numéro 14 du bloc Gould, avec 2 lits accessibles). Les lits sont assez bas. Douche accessible aux fauteuils roulants avec siège de douche mobile et accoudoirs amovibles. Il y a un espace de rangement suffisant sur le côté, devant et en oblique par rapport à la chaise. La toilette possède également un espace de rangement suffisant et est pourvue de mains courantes. Le lavabo est partiellement adapté aux fauteuils roulants.

Plus

Les équipes en cuisine se feront un plaisir de vous préparer des plats adaptés à vos allergies alimentaires ou votre régime (sur demande, bien sûr).



Vakantiehuis De Lork Heuvelland

De Lork est situé dans la pointe à l'extrême sud du Heuvelland en Flandre occidentale, sur le flanc de la plus haute colline, le Mont Kemmel. Ce lieu de séjour pour jeunes convient parfaitement pour tous les types de groupes et d'excursions. Toutes sortes d'équipements sont à disposition pour des leçons, des réunions et des formations. Pour les classes de forêt, un atelier nature spécialement équipé, "t Gapertje", est prévu. Une vraie salle de sports est également disponible. Dans les environs, il est possible de faire des promenades, du vélo, de l'équitation, de nager, de visiter des musées et bien d'autres choses encore.

Informations en matière d'accessibilité

Voie d'accès, entrée et accueil

Étant donné sa situation sur le flanc du Mont Kemmel, vous devez emprunter une rue escarpée pour accéder au parking et à l'entrée. Accès via 2 plans inclinés. Les utilisateurs de fauteuils roulants manuels auront peut-être besoin d'aide. La pente à gauche de la terrasse est un peu moins raide et longue. Le sas d'entrée comporte également un plan incliné assez raide, praticable avec assistance.

Passage et dénivelés

Les principaux espaces se situent au rez-de-chaussée ou sont aisément accessibles via un ascenseur. L'ascenseur menant aux chambres a une profondeur de 132 cm et une largeur de porte de 80 cm. L'autre ascenseur est plus grand, mais le bouton d'appel s'y trouve dans le coin. Les couloirs sont suffisamment larges.

Salle à manger / aire multifonctionnelle

L'espace de circulation est suffisant. Certaines tables sont adaptées aux fauteuils roulants.

Toilettes publiques

Il y a un espace de rangement sur le côté et en oblique par rapport à la toilette, mais l'espace est limité devant la cuvette (65 cm). Présence de mains courantes. La toilette de la salle de bains accessible située dans le coin offre une bonne alternative (photo 2).

Chambre à coucher et bloc sanitaire / salle de bains

Quatre chambres à coucher et salle de bains accessibles (numéros A11, A16, B11 et B16, pour un total de 11 lits accessibles). Toutes les chambres de l'aile B ont une large porte et un espace de rotation à côté du lit, mais pas de salle de bains adaptée. Elles totalisent 75 lits accessibles de plus. Dans les salles de bains des quatre chambres adaptées, vous trouverez une douche adaptée aux fauteuils roulants avec une chaise de douche mobile avec des accoudoirs amovibles. Le lavabo limite l'espace de rangement devant le fauteuil, mais il y a assez de place à côté. Les toilettes sont pourvues de barres d'appui et les lavabos sont adaptés aux fauteuils roulants. La salle de bains du couloir de l'aile B offre un espace de rangement et de circulation suffisant. Elle est également dotée d'une baignoire et d'un lève-personne. Dans l'aile A, la porte de la salle de bains du couloir a une largeur de 81 cm et l'espace de rotation devant elle est limité. En outre, vous disposez d'un espace suffisant au niveau de la douche et les toilettes sont équipées de barres d'appui.

Plus

Des couettes synthétiques sont disponibles et peu de tissus d'ameublement sont utilisés.



Kattekerkhofstraat 2
8956 Heuvelland (Kemmel)

+32 57 44 59 70

info@delork.be

www.delork.be



2



3



Schomminkelstraat 20-22
8954 Heuvelland (Westouter)

+32 475 24 29 15

info@ksahemen.be

www.ksahemen.be



2



3

Monsalvaet, Lanceloot et Parsifal - Heuvelland

Les résidences pour jeunes Monsalvaet, Lanceloot et Parsifal sont situées côte à côte au pied du relief de Mont Rouge. Monsalvaet dispose de 53 lits, et Parsifal dispose de 40 lits et d'une salle de séjour cosy, avec une cheminée. Avec ses 8 chambres (22 lits) et son jardin chaleureux, Lanceloot convient aux petits groupes (groupes de gestion, de réflexion, famille, etc.). Les maisons KSA peuvent être louées ensemble ou séparément.

Informations en matière d'accessibilité

Voie d'accès, entrée et accueil

À Monsalvaet, vous aurez peut-être besoin d'aide pour ouvrir la double porte. L'entrée de Parsifal est facilement accessible. À Lanceloot la porte se trouve dans une niche, par conséquent vous pourriez avoir besoin d'aide pour l'ouvrir.

Passage et dénivelés

Les principaux espaces sont situés au rez-de-chaussée. Les passages sont pratiquement tous suffisamment larges. Il y a toutefois quelques portes de 80 et 83 cm de large.

Salle à manger / aire multifonctionnelle

À Monsalvaet, il se peut que vous ayez besoin d'aide pour ouvrir une double porte. Certaines tables sont adaptées aux fauteuils roulants. Il y a suffisamment d'espace de circulation, et des tables adaptées aux fauteuils roulants sont également disponibles.

Toilettes publiques


Il n'y a pas de toilettes publiques adaptées mais la salle de bains avec toilette adaptée se trouve au rez-de-chaussée.

Chambre à coucher et bloc sanitaire / salle de bains

Lanceloot: Chambre facilement accessible

(au rez-de-chaussée, deux lits accessibles).

Douche aménagée avec assise et une barre de soutien. L'espace disponible devant l'assise (35x35 cm) est de 90 cm. La toilette est équipée de barres d'appui, il y a suffisamment d'espace disponible à côté, devant et en oblique de la toilette et le lavabo est adapté aux fauteuils roulants. Il y a cependant peu d'espace disponible à côté de la poignée derrière la porte de la salle de bain. Parsifal: 1 Chambre facilement accessible (au rez-de-chaussée, deux lits accessibles) avec salle de bain séparée. Douche aménagée avec assise et barres de soutien. Espace disponible suffisant pour l'assise (35x35 cm) et les toilettes. Les toilettes sont équipées de barres d'appui et le lavabo est adapté aux fauteuils roulants. Monsalvaet: 1 chambre accessible (au rez-de-chaussée, 2 lits accessibles) avec salle de bain dans le pavillon sanitaire. Vous trouverez dans cette salle de bain une douche aménagée dotée d'une assise et d'accoudoirs rabattables. Il y a suffisamment d'espace de rangement. La toilette est elle aussi dotée de suffisamment d'espace de rangement et de barres d'appui. Le lavabo est adapté aux fauteuils roulants.



Rodebergstraat 21
8954 Westouter

+32 496 79 34 40

info@ruiterschoolrodeberg.be

www.ruiterschoolrodeberg.be

Ruiterschool Rodeberg Heuvelland

Heuvelland, où se trouve l'école d'équitation Rodeberg, offre une foule de possibilités. Que vous soyez un grand sportif ou préféreriez la détente et le calme, il y en a pour tous les goûts. Jugez plutôt : dégustation de vins, petit apéro sur une agréable terrasse après une jolie balade, rando VTT ou à vélo, location de vélos électriques dans les environs tous proches, scooters, voiturettes de golf, massages, etc. Les enfants aussi seront gâtés : ils peuvent aider à sortir les poneys en prairie, à les soigner et à les nourrir, et monter pour la première fois. Il y a aussi un chouette coin de jeu avec toutes sortes de jeux pour petits et grands. En plus des camps d'équitation, l'endroit est aussi idéal pour un séjour entre amis, des événements d'entreprise, des réunions de famille, des événements liés à l'équitation, des groupes d'amateurs de VTT ou de vélo, de randonneurs, ou une combinaison de tous ces groupes.

Informations en matière d'accessibilité

Voie d'accès, entrée et accueil

Aisément accessible et espace de circulation suffisant.

Passage et dénivelés

Les principaux espaces se situent au rez-de-chaussée et sont aisément accessibles.

Salle à manger / aire multifonctionnelle

L'espace est suffisant pour circuler et les tables sont adaptées aux fauteuils roulants. La terrasse est accessible sans aucun dénivelé.

Toilettes publiques

La toilette adaptée commune près de l'entrée dispose d'un espace suffisant et des mains courantes sont prévues.

Chambre à coucher et bloc sanitaire / salle de bains

1 chambre aisément accessible avec salle de bain est disponible, dotée de 4 lits superposés. La salle de bain possède une douche accessible aux fauteuils roulants avec petit siège, mains courantes et suffisamment d'espace. La toilette dispose aussi de mains courantes et de suffisamment d'espace. Le lavabo est adapté aux fauteuils roulants.





Moenaardestraat 95
8972 Poperinge
(Roesbrugge-Haringe)
☎ +32 475 66 57 03
✉ info@paulrecour.be
🌐 www.kampas.be



2



3

Het Dorpshuis Haringe Poperinge

Het Dorpshuis est un ancien bâtiment scolaire situé à Haringe, à un jet de pierre de la frontière française. Le bâtiment dispose d'une cuisine bien équipée, d'une grande salle de jour et de 13 dortoirs avec lits. À l'extérieur, vous trouverez une pelouse et un terrain pourvu d'un revêtement en dur.

Informations en matière d'accessibilité

Voie d'accès, entrée et accueil

Hormis un seuil de 3 cm au niveau du trottoir et un petit biseau à hauteur de la porte, la voie d'accès et l'entrée sont aisément accessibles. L'espace de circulation est suffisant.

Toilettes publiques

La toilette de la salle de bains adaptée qui donne sur le couloir dispose de suffisamment d'espace et de barres d'appui.

Chambre à coucher et bloc sanitaire / salle de bains

Les chambres 1 et 3 sont accessibles. La chambre 1 dispose de deux lits accessibles, et la chambre 3 en a trois. L'espace de rotation à côté des lits est de 120 cm dans la chambre 1, et il est amplement suffisamment dans la chambre 3. Vous utilisez la salle de bains adaptée qui donne sur le couloir. Celle-ci dispose d'une douche aménagée dotée d'une assise (35 x 40 cm), de barres d'appui et de suffisamment d'espace de rangement. Le lavabo est adapté aux fauteuils roulants, le robinet est pourvu d'un bouton-poussoir.

Passage et dénivelés

Tous les espaces sont situés au rez-de-chaussée. Les passages sont suffisamment larges. De nombreuses portes se trouvent dans des renforcements profonds, ce qui rend les poignées plus difficiles d'accès.

Salle à manger / aire multifonctionnelle

La salle à manger est aisément accessible, mais la poignée de la porte coulissante est difficile à attraper. Il y a suffisamment d'espace et les tables sont adaptées aux fauteuils roulants. Les portes des deux aires multifonctionnelles font 80 cm de large.





Outside Tipi's Poperinge

Vous êtes à la recherche d'un lieu d'hébergement original pour votre événement ? The Outside Tipi's, à Poperinge, est le cadre idéal d'une session de teambuilding réussie ou d'un enterrement de vie de garçon sensationnel. Les tipis sont situés au milieu de l'Adventure Park, ce qui vous permet de rester sur le site de vos activités une fois celles-ci terminées. Si vous voulez sortir, il vous suffit de vous rendre à pied jusqu'au centre de Poperinge (1,5 km). Il y a deux prairies de tipis à 200 mètres l'une de l'autre (1 x 2 tipi's + 1 x 3 tipi's). Chaque tipi comprend dix lits standard. Il ne vous reste qu'à apporter un sac de couchage et un oreiller. Si vous avez un plus grand nombre de personnes à loger, vous pouvez placer des tentes autour des tipis. Ceux qui passent la nuit dans les tipis peuvent utiliser les blocs sanitaires de l'Adventure Park. Dans les deux prairies de tipis, un foyer permet de faire un feu de camp convivial.

Informations en matière d'accessibilité

Voie d'accès, entrée et accueil

Il est possible que vous ayez besoin d'aide sur la première partie du chemin d'accès en dolomite, bien que le sol soit assez dur. Les portes de la cafétéria et du bloc sanitaire sont un peu lourdes à ouvrir, mais les bâtiments sont facilement accessibles.

Passage et dénivelés

De bons chemins relient les différents bâtiments. Tout est facilement accessible. Les tipis eux-mêmes ne sont accessibles que par des cailloux et de l'herbe, mais il y a une possibilité de couchage alternative existe (à demander à l'avance).

Salle à manger / aire multifonctionnelle

La cafétéria Wakebar et l'espace multifonctionnel offrent tous les deux beaucoup d'espace. Il n'est pas

possible de glisser complètement le fauteuil sous les tables.

Toilettes publiques

Les toilettes dans le bloc sanitaire offrent assez d'espace et sont équipées de barres d'appui. Il est possible de glisser le fauteuil sous le lavabo.

Chambre à coucher et bloc sanitaire / salle de bains

Les tipis eux-mêmes sont un peu difficiles d'accès à cause de l'herbe et des cailloux. Vous pouvez également passer la nuit dans une chambre accessible dans le bâtiment avec les sanitaires si vous en faites la demande à l'avance. Il y a un maximum de deux lits accessibles. Il y a une douche équipée d'un fauteuil roulant de douche doté de grandes roues arrière et d'accoudoirs amovibles. L'espace devant la porte est un peu étroit.

Régions Flamandes



Westouterseweg 3

8970 Poperinge

+32 57 33 87 01

info@outsidettravel.be

www.outsideadventure.be



2



3



Douvieweg 14
8978 Poperinge (Watou)
☎ +32 472 27 36 27
✉ info@plokkersheem.be
🌐 www.plokkersheem.be



Plokkersheem Poperinge

Au centre de la ville frontalière de Watou, à la vie artistique florissante, reposante et spacieuse, se trouve le charmant Plokkersheem composé de De Plokker (60 lits) et De Hoppe (20 lits). De Hoppe est tout à fait adapté aux plus petits groupes. Les deux parties peuvent être réservées ensemble ou séparément.

Informations en matière d'accessibilité

Voie d'accès, entrée et accueil

Une partie du chemin d'accès est constitué de dolomites et de graviers. Mais vous pouvez conduire la voiture jusqu'aux briques vitrifiées de l'entrée. Vous pouvez atteindre l'entrée des deux ailes grâce à une surface ayant une bonne inclinaison, mais l'espace de circulation plat est limité à 122 cm en face de la porte de De Hoppe.

Passage et dénivelés

Dans les deux ailes les principaux espaces se trouvent au rez-de-chaussée. Les passages sont suffisamment larges.

Salle à manger / aire multifonctionnelle

Vous pourriez avoir besoin d'aide pour ouvrir les portes doubles du réfectoire dans les deux ailes. Il y a suffisamment d'espace de circulation et les tables sont adaptées aux fauteuils roulants.

Toilettes publiques

Les toilettes des salles de bains adaptées des deux ailes disposent de suffisamment d'espace de rangement et de barres d'appui (image 2).

Chambre à coucher et bloc sanitaire / salle de bains

De Plokker dispose de deux chambres

adaptées avec chacune deux lits accessibles. L'espace disponible derrière la porte est un peu juste, mais il peut être utilisé. De Hoppe dispose d'une chambre adaptée avec deux lits accessibles. Ici, l'espace disponible devant la porte de la chambre et près de la porte de la salle de bain est un peu juste, mais il peut également être utilisé. Ces deux logements disposent d'une salle de bain adaptée avec douche aménagée dotée d'une assise et suffisamment d'espace à côté, devant et en oblique de l'assise. Il y a chaque fois deux barres de soutien. Le lavabo de la salle de bain de De Plokker est adapté aux fauteuils roulants en partie seulement. Celui de De Hoppe est bien adapté aux fauteuils roulants.

Plus

Het Plokkersheem est un établissement dans lequel vous cuisinez vous-même. Si vous en faites la demande, l'hébergement prévoira une offre de restauration sur mesure : un bon sandwich ou des plats chauds maison, aussi frais que délicieux. L'établissement tient naturellement compte des allergies (alimentaires) dont vous lui avez fait part au préalable. Les matelas et les coussins sont anti-allergiques.





Spelonk Oostnieuwkerke

Le mouvement Chiro est très présent en Flandre occidentale. Le mouvement Chiro veut permettre à TOUS les jeunes de se dépenser, de s'amuser et de découvrir. La nouvelle résidence de jeunesse reconnue par le mouvement Chiro pour filles a donc été conçue dans ce but. Le nouveau bâtiment dispose d'une cuisine fantastique, de sanitaires de qualité supérieure, d'un grand hall central/réfectoire, de deux locaux (dortoirs) en bas et de pas moins de quatre locaux à l'étage. Derrière la résidence se trouve un magnifique terrain de jeu. Si vous préférez un endroit un peu plus fréquenté, la ville commerçante de Roulers est facilement accessible en transports en commun. Un grand magasin se trouve à seulement 400 mètres de l'hébergement. Venez nous rendre visite !



Brabandstraat 16
8840 Oostnieuwkerke (Staden)
☎ +32 476 37 84 40
✉ miguel.bryon@telenet.be
🌐 www.kampas.be



Informations en matière d'accessibilité

Voie d'accès, entrée et accueil

Il y a un parking réservé adapté devant le bâtiment. Le chemin d'accès et la porte d'entrée sont facilement accessibles.

Passage et dénivelés

La largeur de passage et l'espace de circulation sont suffisants partout.

Salle à manger / aire multifonctionnelle

L'espace polyvalent du rez-de-chaussée est le plus grand local. L'espace peut être utilisé comme salle de cours ou salle à manger. Des tables sont adaptées aux fauteuils roulants. La cuisine est située à côté de la salle polyvalente. L'espace de circulation est suffisant dans la cuisine. L'accès à l'aménagement est difficile car le mobilier est limité ou inadapté aux fauteuils roulants.

Toilettes publiques

Une salle de bain séparée adaptée est prévue dans le bloc sanitaire qui est également utilisée comme toilettes adaptées. 2 supports escamotables sont prévus au niveau des toilettes. Le lavabo est adapté aux fauteuils roulants.

Chambre à coucher et bloc sanitaire / salle de bains

Le dortoir accessible est situé au rez-de-chaussée à côté de la salle polyvalente. Aucun lit n'est prévu. Le locataire doit les apporter lui-même. Une salle de bain bien adaptée est prévue dans le bloc sanitaire. Le bloc sanitaire avec douches et toilettes séparées se trouve à hauteur de la salle polyvalente. L'espace de circulation est suffisant. Un fauteuil roulant de douche équipé de petites roulettes et d'accoudoirs rabattables est disponible. Le lavabo est adapté aux fauteuils roulants.



Iepenstraat 78C
9100 Sint-Niklaas

✉ olmenverhuur@gmail.com

🌐 www.scoutingdolmen.be



2



3

Den Bosduiker Sint-Niklaas

Den Bosduiker se trouve à seulement 2 km du centre et de la gare de Sint-Niklaas (15 minutes à pied), mais dans un environnement vert et charmant. Le domaine dispose d'un terrain de jeux éclairé et est jouté par un bois comprenant une aire de jeux. Les plus petits peuvent s'amuser en toute sécurité sur le terrain de jeux clôturé. Du bois est disponible pour faire un feu de camp. Il est également possible de planter des tentes au bord du terrain de jeux.

Informations en matière d'accessibilité

Voie d'accès, entrée et accueil

Vous accédez à l'entrée par un sentier en gazon et en terre dure. Il est relativement facile d'accès, mais il se peut que vous ayez besoin d'aide. La porte fait 83 cm de large, mais vous pouvez aussi rentrer par la porte plus large de la salle à manger.

Passage et dénivelés

Les principaux espaces se situent au rez-de-chaussée et sont bien accessibles. L'espace de rangement à proximité de la clenche des portes est souvent limité.

Salle à manger / aire multifonctionnelle

L'espace de circulation est suffisant et certaines tables sont adaptées de manière limitée aux fauteuils roulants (photo 2).


Toilettes publiques

L'espace de rangement est suffisant partout. Des mains courantes sont prévues.

Chambre à coucher et bloc sanitaire / salle de bains

Dortoir accessible sans lits au rez-de-chaussée. Douche aménagée pour les fauteuils roulants avec fauteuil roulant de douche et mains courantes. L'espace est suffisant pour faire le transfert. Le fauteuil roulant de douche est équipé de petites roues, ce qui ne vous permet pas de l'utiliser de manière autonome (photo 3). Vous utilisez la toilette publique adaptée. L'accès au lavabo est limité pour les personnes en fauteuil roulant.





Puytvoetstraat 91A
 9100 Sint-Niklaas
 ☎ +32 471 65 05 24
 ✉ verhuurpuytvoet@gmail.com
 🌐 www.puytvoet.be



Puytvoet - De Blokhut Sint-Niklaas

Puytvoet est un espace vert en bordure de la ville de Saint-Nicolas dans le pays de Waes, l'endroit idéal pour les camps d'été et les week-ends. Le terrain fait environ 7,5 hectares. Il y a quatre maisons, trois grands terrains de jeu, de la pelouse, des terrains de camping et des forêts, une chapelle, deux refuges couverts et un bloc sanitaire. De Blokhut dispose de tout le confort nécessaire et peut accueillir jusqu'à 40 personnes.

Informations en matière d'accessibilité

Voie d'accès, entrée et accueil

Le chemin d'accès est en terre. Vous pouvez conduire la voiture jusqu'à la bande de bitume près de De Blokhut et atteindre ainsi l'entrée. Il y a suffisamment d'espace pour circuler.

Passage et dénivelés

Les principaux espaces se trouvent au rez-de-chaussée. Les passages sont suffisamment larges.

Salle à manger / aire multifonctionnelle

Il y a suffisamment d'espace pour circuler et les tables sont adaptées aux fauteuils roulants.

Toilettes publiques

Les toilettes de la salle de bain adaptée disposent de suffisamment d'espace de rangement ainsi que de barres d'appui.

Chambre à coucher et bloc sanitaire / salle de bains

1 chambre adaptée au rez-de-chaussée avec 2 lits accessibles (image 2). La salle de bains adaptée dispose d'une douche dans laquelle il est possible d'entrer en fauteuil roulant et de suffisamment d'espace de rangement à côté, en face et dans l'angle en face du siège. Il y a des barres d'appui (image 3). Le lavabo est adapté aux fauteuils roulants.

Plus

Des dispositions ont été prises pour les gens ayant d'asthme et d'allergies : il n'y a pas de tapis ni de tissus d'ameublement.



Puitvoetstraat 91C
9100 Sint-Niklaas

✉ lokaalverhuur@sint-tarsicius.be

🌐 www.sint-tarsicius.be



2



3

Tarsiciuslokaal (Puytvoet) Sint-Niklaas

Le local Tarsicius est niché dans un écrin de verdure en périphérie de Sint-Niklaas. Le domaine boisé « Puytvoet » dispose également des grandes plaines de jeu couvertes d'herbe ou de sable. L'établissement, d'une capacité de 40 personnes (55 pendant les vacances d'été), est pourvu de tout le confort moderne et est équipé de plusieurs salles, d'une cuisine entièrement équipée en inox et de toutes les installations sanitaires nécessaires.

Informations en matière d'accessibilité

Voie d'accès, entrée et accueil

La voie d'accès est en terre. Vous pouvez toutefois rouler en voiture jusqu'à l'emplacement de parking adapté et rejoindre l'entrée par un chemin revêtu de klinkers. Le reste du bâtiment est aisément accessible aux personnes à mobilité réduite. L'espace pour circuler est suffisant.

Passage et dénivelés

Tous les espaces en location sont situés au rez-de-chaussée. Les couloirs sont suffisamment larges.

Salle à manger / aire multifonctionnelle

L'endroit offre un espace suffisant pour circuler et les tables sont suffisamment élevées pour permettre d'y installer des fauteuils roulants.

Toilettes publiques

Les toilettes de la salle de bains adaptée offrent un espace d'arrêt

et sont pourvues de barres d'appui (photo 2).

Chambre à coucher et bloc sanitaire / salle de bains

Trois salles peuvent faire office de dortoir adapté. Conjointement, ils comptent une quinzaine d'espace couchette. Les lits ne sont pas prévus. La salle de bains dispose d'une douche accessible aux fauteuils roulants et est dotée d'un siège avec accoudoirs rabattables. Elle offre un espace suffisant à côté, en face et en oblique du siège (photo 3). Le lavabo est accessible aux personnes en fauteuil roulant.

Plus

Des dispositions ont été prises pour les gens ayant d'asthme et d'allergies : il n'y a pas de tapis ni de tissus d'ameublement.



Lokalen Jongenschiro Belsele - Sint-Niklaas

Les locaux sont situés dans le centre de Belsele, à deux pas des magasins, des plaines de jeux, des bois et de la gare. Quatre grandes salles, des sanitaires et une cuisine peu aménagée sont à disposition.



Informations en matière d'accessibilité

Hof van Belsele 2
9111 Sint-Niklaas (Belsele)
✉ verhuur.chirostaderas@gmail.com
🌐 www.chirobelsele.be

Voie d'accès, entrée et accueil
Aisément accessible aux personnes à mobilité réduite. L'espace pour circuler est suffisant.

Passage et dénivelés
Tous les espaces sont situés au rez-de-chaussée. Les couloirs sont suffisamment larges.

Salle à manger / aire multifonctionnelle
L'endroit offre un espace suffisant pour circuler et les tables sont suffisamment élevées pour permettre d'y installer des fauteuils roulants dans les 4 espaces pouvant également faire office de salle à manger.

Toilettes publiques
Les toilettes de la salle de bains adaptée offrent un espace suffisant et sont équipées de barres d'appui.

Chambre à coucher et bloc sanitaire / salle de bains
Quatre salles peuvent être utilisées en tant que dortoir adapté (photo 2). Chaque espace compte au minimum 2 espaces couchette accessibles aux personnes à mobilité réduite. Les lits ne sont pas prévus. La salle de bains dispose d'une douche accessible aux fauteuils roulants dotée d'un siège avec accoudoirs rabattables. Elle offre un espace suffisant à côté, en face et en oblique du siège (photo 3). Les toilettes ont été décrites ci-dessus. Le lavabo est accessible aux personnes en fauteuil roulant.

Plus
Des dispositions ont été prises pour les gens ayant d'asthme et d'allergies : il n'y a pas de tapis ni de tissus d'ameublement.





Stenenmuurstraat 64
9112 Sint-Niklaas (Sinaai-Waas)

+ 32 498 29 12 37
+ 32 494 70 65 83

jeugdverblijf@axland.be

www.axland.be



2



3

Axlandhoeve Sint-Niklaas

La ferme Axland a été pendant des années une ferme laitière. Après d'importants travaux de transformation, une partie des étables a été convertie en un lieu de séjour confortable pour les jeunes. Une autre partie a été rénovée et est occupée par les animaux de la ferme pédagogique. Il y a un vaste terrain de jeux et à l'intérieur, vous avez aussi à votre disposition 2 grandes salles d'activités à côté du réfectoire.

Informations en matière d'accessibilité

Voie d'accès, entrée et accueil

Aisément accessible et espace de circulation suffisant.

Passage et dénivelés

Tous les espaces se situent au rez-de-chaussée. Les passages sont suffisamment larges partout.

Salle à manger / aire multifonctionnelle

L'espace de circulation est suffisant et certaines tables sont adaptées aux fauteuils roulants.

Toilettes publiques

Dans les salles de bains communes adaptées, vous trouverez une toilette disposant d'un espace de rangement suffisant sur le côté, devant et en oblique par rapport à la cuvette. Des mains courantes sont prévues.

Chambre à coucher et bloc sanitaire / salle de bains

1 chambre à coucher accessible avec 3 lits accessibles (photo 2), et 2 salles de bains accessibles. Il y a une douche aménagée pour les fauteuils roulants avec une assise de douche équipée de mains courantes et un espace de rangement suffisant sur le côté, devant et en oblique par rapport à l'assise (photo 3). La toilette est également pourvue de mains courantes et dispose d'un espace de rangement suffisant, le lavabo est adapté aux fauteuils roulants.



Vleeshouwerstraat 4 bus D
9112 Sint-Niklaas (Sinaai-Waas)
☎ +32 471 46 43 90
✉ verhuurchirowijsinaai@gmail.com
🌐 www.chirowij.be



Chirolokalen WIJ Sinaai Sint-Niklaas

Les locaux de Chiro WIJ sont installés à proximité du centre de Sinaai, une entité de Saint-Nicolas et la commune la plus rurale du Waasland. Le terrain où placer d'éventuelles tentes est situé en face. Devant, vous trouverez également un terrain de football et une plaine de jeux avec divers équipements. Plusieurs bois avec aire de jeux se trouvent dans un rayon de 1 km. Le bâtiment se compose de quatre grandes pièces d'environ 45 m², d'une cuisine équipée et d'installations sanitaires correctes.

Informations en matière d'accessibilité

Voie d'accès, entrée et accueil

Quelques portes ont une largeur de 84 cm avec et/ou un petit dénivelé de 3 ou 4 cm. Ailleurs, l'accessibilité est bonne et l'espace est suffisant pour circuler.

Passage et dénivelés

Tous les espaces sont situés au rez-de-chaussée. Les passages sont suffisamment larges.

Salle à manger / aire multifonctionnelle

Il y a un seuil de 4 cm. Vous disposez de suffisamment d'espace de circulation et les tables sont adaptées aux fauteuils roulants.

Toilettes publiques

La poignée de la porte est difficile à saisir. L'espace de rotation dans la toilette est juste, mais utilisable.

Vous avez suffisamment d'espace de rangement à la toilette et des barres d'appui ont été prévues. Le lavabo est adapté aux fauteuils roulants, le robinet est pourvu d'un bouton-poussoir.

Chambre à coucher et bloc sanitaire / salle de bains

Il y a deux dortoirs sans lit, avec au moins 4 lieux de couchage accessibles. Les installations sanitaires communes disposent d'une douche aménagée dotée d'une toute petite assise (36 x 25 cm) et de barres d'appui. Il y a suffisamment d'espace de rangement. Le robinet est muni d'un bouton-poussoir. Les toilettes ont été décrites ci-dessus.



Sint-Engelbertusstraat 5
9130 Beveren-Waas (Kieldrecht)
☎ +32 3 750 10 30
✉ jeugddienst@beveren.be
🌐 www.jcprosperpolder.be



2



3

Jeugdcentrum Prosperpolder Beveren-Waas

À la frontière entre la Belgique et les Pays-Bas, à l'extrême nord de la municipalité de Beveren, se trouve le pittoresque hameau de Prosperpolder. L'emplacement du hameau, avec sa vue protégée sur le village, est un morceau de paysage unique en Flandre. Situé au cœur des polders et en bordure du port du Waasland, Prosperpolder est le point de départ idéal pour de nombreuses activités et curiosités locales. Après une rénovation en profondeur, l'auberge de jeunesse Prosperpolder a rouvert ses portes en 2016. Le centre d'hébergement se compose de deux parties qui peuvent être louées ensemble ou séparément.

Informations en matière d'accessibilité

Voie d'accès, entrée et accueil

L'entrée est accessible par un chemin pavé assez plat. Les autres chemins et l'entrée elle-même sont facilement accessibles.

barres d'appui et d'un espace de rangement à côté des toilettes, mais l'espace devant les toilettes est limité.

Passage et dénivelés

Les pièces principales se trouvent au rez-de-chaussée. Les passages sont suffisamment larges.

Salle à manger / aire multifonctionnelle

La salle à manger est facilement accessible. Présence de tables adaptées aux fauteuils roulants.

Toilettes publiques

Les deux salles de bains adaptées sont équipées de toilettes accessibles avec suffisamment d'espace et de barres d'appui. Les toilettes à côté de la salle multifonction sont équipées de

Chambre à coucher et bloc sanitaire / salle de bains

Il y a deux chambres adaptées, chacune avec un lit superposé et un lit simple. Vous avez suffisamment de place à côté du lit. Dans les deux salles de bains du couloir, il y a une douche de plain-pied avec suffisamment d'espace, un siège et des barres d'appui. Le bord surélevé de 2 cm obstrue l'espace de circulation au niveau de la douche. Le lavabo est adapté aux fauteuils roulants.

Plus

Il n'y a aucun tapis. Les contrastes visuels sont largement présents.



Nieuwe Heerweg 21
9160 Lokeren

+32 9 348 24 29

info@hooglandlokeren.be

www.hooglandlokeren.be



Hoogland - De Raap Lokeren

De Raap est un des bâtiments situés dans le parc Hoogland. Il est totalement séparé des autres centres. Cachée entre les arbres et la voie ferrée, cette ancienne école a été transformée en un lieu de séjour pour jeunes simple, mais très confortable. Le lieu compte une cour et un terrain de jeux. Vous trouverez des bois et un parc à proximité.

Informations en matière d'accessibilité

Voie d'accès, entrée et accueil

Le chemin d'accès est en mauvais état. Il se peut que vous ayez besoin d'une aide au niveau de l'une des pentes ainsi que pour ouvrir la porte. L'espace intérieur est suffisant pour pouvoir circuler.

Passage et dénivelés

Les principaux espaces se situent au rez-de-chaussée. Les passages sont suffisamment larges partout.

Salle à manger / aire multifonctionnelle

La porte est assez lourde. L'espace de circulation est suffisant et une table est adaptée aux fauteuils roulants.

Toilettes publiques

Il n'y a pas de toilette publique adaptée, mais vous pouvez utiliser la toilette qui se trouve dans la salle de bains adaptée.

Chambre à coucher et bloc sanitaire / salle de bains

1 dortoir accessible sans lits. L'espace de circulation dans la salle de bain est assez réduit mais utilisable. Douche accessible aux fauteuils roulants avec assise de douche et mains courantes. L'assise fait 35 cm de profondeur, avec 92 cm d'espace de rangement devant et 80 cm sur le côté. La toilette dispose d'un espace de rangement suffisant et est pourvue de mains courantes. Le lavabo est adapté aux fauteuils roulants.

Plus

Des dispositions ont été prises pour les gens ayant d'asthme et d'allergies : il n'y a pas de tapis ni de tissus d'ameublement.



Stationstraat 203
9170 Sint-Gillis-Waas
☎ +32 498 93 13 91
+32 9 210 57 70 (CJT)
✉ bestuur@kljsgw.be
🌐 www.kampas.be



2



3

De Nieuwe Statie Sint-Gillis-Waas

De Nieuwe Statie est situé à Saint-Gilles-Waas, une commune aux nombreux chemins de campagne, où les possibilités de balades à pied ou à vélo sont innombrables. Le local peut accueillir jusqu'à 75 personnes et est situé à côté d'un terrain de sport et d'une plaine de jeux. Il n'y a pas de lits.

Informations en matière d'accessibilité

Voie d'accès, entrée et accueil

Facile d'accès. L'espace de circulation est suffisant.

Passage et dénivelés

Tous les espaces sont situés au rez-de-chaussée. Les passages sont suffisamment larges.

Salle à manger / aire multifonctionnelle

L'espace de circulation est suffisant et les tables sont adaptées aux fauteuils roulants. La terrasse est accessible sans franchir de dénivelé.


Toilettes publiques

Vous trouverez dans la salle de bains commune adaptée une toilette avec suffisamment d'espace de rotation et de rangement. Des barres d'appui ont été prévues.

Chambre à coucher et bloc sanitaire / salle de bains

Il y a 4 grands locaux et 1 petit local qui peuvent servir de dortoirs. Ils comptent au total 9 lieux de couchage accessibles. Il n'y a pas de lits. La salle de bains adaptée dispose d'une douche aménagée dotée d'une assise, de suffisamment d'espace de rangement et de barres d'appui. Le lavabo est adapté aux fauteuils roulants.





Kapellekensbaan 14
9300 Alost

✉ reservaties@jvcschotte.be

🌐 www.jvcschotte.be

JVC Schotte Alost

JVC Schotte vous propose de passer la nuit dans le poumon vert d'Alost, à côté du parc municipal, de la réserve naturelle Het Osbroek et de la forêt de jeu de Gerstjens. Il est situé à proximité d'un complexe sportif ultramoderne et à deux pas du magnifique centre-ville. Un endroit idéal pour les jeunes et les clubs sportifs, les écoles, les familles et les entreprises.

Informations en matière d'accessibilité

Voie d'accès, entrée et accueil

Le parking, le chemin d'accès et l'entrée sont facilement accessibles.

Passage et dénivelés

Les pièces principales sont situées au rez-de-chaussée ou accessibles par un ascenseur dont les portes s'ouvrent automatiquement. Les passages sont larges.

Salle à manger / aire multifonctionnelle

La salle à manger est assez spacieuse et il est possible de glisser le fauteuil sous certaines tables. La cuisine est également accessible.

Toilettes publiques

Les toilettes adaptées au rez-de-chaussée offrent beaucoup d'espace et sont adaptées de barres d'appui. Seul l'espace pour mettre le fauteuil à côté de la porte à l'intérieur est un peu étroit.

Chambre à coucher et bloc sanitaire / salle de bains

Dans la chambre adaptée au premier étage, vous trouverez deux lits superposés et trois lits surbaissés qui peuvent être équipés d'un dispositif de support. Il y a beaucoup d'espace. La salle de bain adaptée dans le couloir dispose d'une douche avec siège, barres d'appui et suffisamment d'espace (113 cm pour le siège). Les toilettes sont également équipées de barres d'appui et offrent beaucoup d'espace. Il est possible de glisser le fauteuil sous le lavabo.

Plus

Il n'y a pas de tapis ni de revêtement en tissu. Sur demande, la cuisine tient compte sans problème de vos allergies et préférences alimentaires.



2



3



Waverstraat 2 bis
9310 Alost (Moorsel)

kirsten.de.naeyer@hotmail.com

www.klj-moorsel.be



KLJ Moorsel Alost

Cet hébergement destiné aux jeunes se situe dans la région de la Dendre, près du noyau villageois rural de Moorsel, qui fait partie de la commune d'Alost. Il y a une aire de jeu près de l'hébergement. Vous aurez 4 chambres, l'une d'entre elles est si grande qu'elle peut être divisée en 2 parties, et 3 espaces plus réduits. Il n'y a pas de lits. En juillet et en août vous pouvez louer en plus une grande salle polyvalente (Trefcentrum). Vous pouvez également planter des tentes sur le terrain.

Informations en matière d'accessibilité

Voie d'accès, entrée et accueil

Le chemin d'accès alternatif pour éviter les marches au niveau de l'entrée principale est semi-pavé et en pente. Vous pourriez avoir besoin d'aide. Il y a suffisamment d'espace pour circuler.

Passage et dénivelés

Toutes les pièces se trouvent sur le même niveau et sont accessibles sans avoir à passer des seuils. Les passages sont suffisamment larges.

Salle à manger / aire multifonctionnelle

Il y a suffisamment d'espace pour circuler et les tables sont adaptées aux fauteuils roulants (hauteur libre de 68 cm).

Toilettes publiques

Les toilettes de la salle de bain commune adaptée ainsi que les toilettes de la salle Trefcentrum disposent d'un espace de rangement suffisant ainsi que

de barres d'appui. Le lavabo est adapté aux fauteuils roulants.

Chambre à coucher et bloc sanitaire / salle de bains

3 chambres accessibles sans lits peuvent être utilisées comme dortoirs. Dans chaque chambre il y a au moins 2 espaces de couchage accessibles. La salle de bains adaptée est équipée d'une douche dans laquelle il est possible de rentrer en fauteuil roulant avec un siège et de suffisamment d'espace de rangement à côté, en face et dans l'angle faisant face au siège. Il y a des barres d'appui (image 3). Le lavabo est adapté aux fauteuils roulants.

Plus

Des dispositions ont été prises pour les personnes ayant de l'asthme et d'allergies : il n'y a pas de tapis ni de tissus d'ameublement.



Brouwerijstraat 4
9630 Zwalm (Dikkele)
☎ + 32 473 68 56 28
✉ info@jeugdverblijfdikkele.be
🌐 www.oudkloosterdikkele.be



2



3

Oud Klooster Dikkele Zwalm

Ce séjour pour jeunes se situe dans la commune pittoresque de Dikkele et est le point de chute idéal pour partir à la découverte des Ardennes flamandes. Elle peut accueillir pas moins de 55 personnes en pension complète (associations de jeunesse, écoles...) à des prix attractifs. Un programme hebdomadaire a été mis au point par l'asbl Kompas pour les personnes présentant un handicap intellectuel ainsi que de légers problèmes moteurs. Une prise en charge optimale, un service soigné, d'excellents repas, des activités intéressantes, la chaleur humaine et le bien-être sont garantis lors de tout séjour.

Informations en matière d'accessibilité

Voie d'accès, entrée et accueil

Aisément accessible et espace de circulation suffisant.

Passage et dénivelés

Les principaux espaces se situent au rez-de-chaussée. Les passages sont suffisamment larges, mais vous pourriez avoir besoin d'aide pour ouvrir quelques doubles portes.

Salle à manger / aire multifonctionnelle

L'espace de circulation est suffisant et une table est aménagée pour les fauteuils roulants (photo 1).

Toilettes publiques

Il y a une toilette accessible dans la salle de bains commune. Nous en discutons plus en détail ci-dessous.

Chambre à coucher et bloc sanitaire / salle de bains

1 chambre à coucher (photo 2) avec 3 lits accessibles, et une salle de bains accessible (photo 3). L'espace de rangement et de circulation au niveau des portes de et vers l'espace sanitaire est un peu juste, mais utilisable avec une assistance. Il y a une douche aménagée pour les fauteuils roulants avec une assise de douche équipée de mains courantes et l'espace de rangement est suffisant sur le côté et en oblique par rapport à l'assise. L'espace est par contre un peu limité juste devant l'assise à cause du lavabo. La toilette est pourvue de mains courantes et l'espace de rangement est suffisant. Le lavabo est aménagé pour les fauteuils roulants, bien que la hauteur libre soit limitée avec 66 cm.





Donkstraat 50
9700 Audenarde
☎ +32 55 20 70 30
✉ info@outsider.be
🌐 theoutsidervlaamseardennen.be



2



3

Het Moerashuis Audenarde

Le domaine Donkvijvers est tout proche du centre d'Audenarde. Ce superbe environnement comprend 40 hectares de plans d'eau et plusieurs hectares d'espaces récréatifs. La Moerashuis y est installée depuis 2007. Elle constitue la base idéale pour toutes sortes d'aventures sur et autour du Donk. Après une journée bien remplie, vous pourrez vous détendre au bar/au restaurant ou sur l'agréable terrasse. Vous pourrez également pratiquer des loisirs actifs, à pied sur le sentier à pieds nus ou le parcours marécageux, ou explorer les Ardennes flamandes à pied, à vélo ou à VTT.

Informations en matière d'accessibilité

Voie d'accès, entrée et accueil

L'entrée est facile d'accès.

Passage et dénivelés

Tous les espaces se situent au rez-de-chaussée et sont bien accessibles.

Salle à manger / aire multifonctionnelle

Vous entrez par une porte à double battant dont la partie la plus étroite fait 78 cm de largeur. L'espace de circulation est suffisant et certaines tables sont adaptées aux fauteuils roulants.

Toilettes publiques

Il n'y a pas de toilette publique séparée, mais vous pouvez utiliser la toilette qui se trouve dans la salle de bains commune.

Chambre à coucher et bloc sanitaire / salle de bains

6 chambres accessibles (chacune avec 4 lits accessibles, soit 24 lits accessibles au total) (photo 2). L'espace de rotation au niveau des portes est juste. Les lits ne font que 30 cm de haut et la distance qui sépare le lit du dessus de celui du dessus est petite (62 cm). La salle de bain commune est équipée d'une douche aménagée pour les fauteuils roulants avec assise de douche et mains courantes (photo 3). Il y a un espace de rangement suffisant sur le côté, devant et en oblique par rapport à l'assise. La toilette est pourvue de mains courantes, l'espace de rangement est suffisant et le lavabo est adapté aux fauteuils roulants.



Antoon Van Paryspad 1
9800 Deinze

✉ verhuur@brielhof.be

🌐 www.brielhof.be



't Brielhof Deinze

Logé dans un écrin de verdure dans la magnifique région de la Lys, 't Brielhof se trouve à proximité immédiate du domaine récréatif De Brielmeersen. Cet hébergement à proximité de la gare et de la E17 est non seulement bien situé, mais il dispose également d'une bonne isolation et d'un système de chauffage économe qui en assurent l'efficacité énergétique. 't Brielhof peut accueillir jusqu'à 80 personnes : 60 dans le bâtiment et 20 dans les tentes.

Informations en matière d'accessibilité

Voie d'accès, entrée et accueil

Facile d'accès. L'espace de circulation est suffisant.

Passage et dénivelés

Tous les espaces sont situés au rez-de-chaussée. Les passages sont suffisamment larges.

Salle à manger / aire multifonctionnelle

L'espace de circulation est suffisant. Les tables sont adaptées aux fauteuils roulants.

Toilettes publiques


Vous trouverez dans la salle de bains commune adaptée une toilette avec suffisamment d'espace de rotation et de rangement. Des barres d'appui ont été prévues.

Chambre à coucher et bloc sanitaire / salle de bains

Il y a 2 grands locaux qui peuvent servir de dortoirs. Ils comptent au total 8 lieux de couchage accessibles. Il n'y a pas de lits. La salle de bains adaptée dispose d'une douche aménagée dotée d'une assise, de suffisamment d'espace de rangement et de barres d'appui. Le lavabo est adapté aux fauteuils roulants.

Plus

Il n'y a ni tapis ni tissus d'ameublement.



Bergstraat 16
9820 Merelbeke
☎ +32 9 210 57 79
✉ info@tenberg.be
🌐 www.tenberg.be

Ten Berg Merelbeke

Ten Berg se dresse dans le grand domaine d'un château qui fait presque 5 hectares, à un jet de pierre de Gand. De Stobbe est une maison où l'on cuisine soi-même et qui accueille des grands groupes. Elle possède une grande cuisine, quelques salles d'activités bien équipées et toute une série de petits et grands dortoirs. Au Tilk, vos repas chauds sont compris dans le prix. Vous y trouverez une spacieuse salle pour manger ou travailler, un coin lecture et une kitchenette. Le parc du château est boisé à environ cinquante pour cent. Il y a également trois terrains de jeux où les enfants peuvent se défouler.

Informations en matière d'accessibilité

Voie d'accès, entrée et accueil

Vous pourriez avoir besoin d'aide sur le chemin en pavés et en dolomie, surtout sur la première partie en pente. Possibilité d'aller en voiture jusqu'à l'entrée. L'entrée de De Stobbe via la salle d'activités A est bien accessible, bien que la porte soit un peu lourde. Seuil de 5 cm pour accéder à De Tilk.

Passage et dénivelés

Les principaux espaces se situent au rez-de-chaussée. Les portes sont parfois un peu lourdes et l'espace de rangement et de circulation est juste par endroits, mais tout de même utilisable. Dans De Stobbe, ce problème est résolu en laissant les portes ouvertes.

Salle à manger / aire multifonctionnelle

L'espace de circulation est suffisant et certaines tables sont adaptées aux fauteuils roulants.

Toilettes publiques

De Stobbe: espace de circulation suffisant dans les toilettes des 2 salles de bains communes qui se trouvent dans le couloir. Il y a un espace de rangement suffisant. Des mains courantes sont prévues.

De Tilk: vous utilisez la toilette dans la salle de bains aménagée.

Chambre à coucher et bloc sanitaire / salle de bains

De Stobbe: 12 chambres à coucher

accessibles avec 24 lits accessibles au total. Dans la chambre 1, il est possible de créer plus d'espace selon vos souhaits en repliant des lits. Les 2 salles de bains dans le couloir sont équipées d'une douche aménagée pour les fauteuils roulants avec une assise (44 x 43 cm), un espace de rangement suffisant et une main courante. Le lavabo est adapté aux fauteuils roulants et l'espace de circulation est suffisant.

De Tilk: 2 chambres à coucher accessibles (14 lits) avec 2 salle de bains aménagées. Espace de circulation un peu juste au niveau des portes. Douche aménagée avec avec une assise assez haute (32 x 37) et une barre d'appui. Le robinet se trouve assez haut. L'espace de rangement est de 79 cm à côté de l'assise et est amplement suffisamment devant elle. La toilette est dotée d'une barre d'appui et a un espace de rangement suffisant. Le lavabo est adapté aux fauteuils roulants.

Plus

Sur demande, vous pouvez avoir à disposition un lève-personne et une literie anti-allergène. Il n'y a pas de tapis ni de tissus d'ameublement. La cuisine tient volontiers compte de vos allergies ou convictions.





Kattenberg 5

9880 Aalter

+32 479 98 04 34

verhuur@scoutsaalter.be

www.scoutsaalter.be



Kattenberg Aalter

Kattenberg est un magnifique local récemment construit à Aalter. Il est situé à proximité d'un bois privé d'environ 3 ha. Une grande plaine de jeux se trouve derrière ce bois. Grâce à ses beaux espaces et à son emplacement, ce bâtiment est parfaitement adapté à l'organisation d'un camp. Il n'est pas disponible à la location durant les week-ends. Un accès gratuit à Internet est prévu.

Informations en matière d'accessibilité

Voie d'accès, entrée et accueil

Aisément accessible aux personnes en fauteuil roulant, malgré un espace réduit dû à un renfoncement à côté du loquet. L'espace pour circuler est suffisant.

Passage et dénivelés

Les principaux espaces sont situés au rez-de-chaussée. Les couloirs sont suffisamment larges.

Salle à manger / aire multifonctionnelle

L'endroit offre un espace suffisant pour circuler et les tables sont suffisamment élevées pour permettre d'y installer des fauteuils roulants.

Toilettes publiques

Les toilettes de la salle de bains adaptée offrent un espace suffisant et sont équipées de barres d'appui.

Chambre à coucher et bloc sanitaire / salle de bains

La grande salle polyvalente au rez-de-chaussée peut être scindée

en trois espaces (photo 2), dont un est accessible aux personnes en fauteuil roulant et est situé à proximité de la salle de bains adaptée. Cet espace compte au moins 2 espaces couchette accessibles aux personnes à mobilité réduite. Les lits ne sont pas prévus. La salle de bains dispose d'une douche accessible aux fauteuils roulants dotée d'un siège (36 cm de large) et de barres d'appui. Elle offre un espace suffisant à côté, en face (116 cm) et en oblique du siège (photo 3). Les toilettes ont été décrites ci-dessus. Le lavabo est accessible aux personnes en fauteuil roulant, mais la hauteur libre est quelque peu limitée à 68 cm.

Plus

Des contrastes visuels sont présents et le bâtiment a une disposition logique avec des lignes faciles à suivre.



Jeugdlokaal Oepites Lievegem



L'hébergement pour jeunes Oepites est situé dans le centre de la commune rurale de Zomergem, dans le Meetjesland. Un centre sportif se trouve à proximité du village. Il compte notamment un espace vert. Le local peut être loué en semaine et durant les week-ends pour des nuitées (maximum 60 personnes), des réunions et des fêtes. En raison d'activités propres, la location n'est pas possible le dimanche après-midi. L'endroit dispose d'une grande salle, de six locaux, d'installations sanitaires en suffisance, d'une cuisine entièrement équipée et d'une grande terrasse (ainsi que de plusieurs plaines couvertes d'herbe/collines de jeux).

Hofbouwstraat 2B
9930 Lievegem
✉ info@ksa-oepites-zomergem.be
🌐 www.ksa-oepites-zomergem.be

Informations en matière d'accessibilité

Voie d'accès, entrée et accueil
Aisément accessible aux personnes à mobilité réduite. L'espace pour circuler est suffisant.

Passage et dénivelés
Les espaces principaux sont situés au rez-de-chaussée. Les couloirs sont suffisamment larges.

Salle à manger / aire multifonctionnelle
L'endroit offre un espace suffisant pour circuler (photo 2) et les tables sont suffisamment élevées pour permettre d'y installer des fauteuils roulants.

Toilettes publiques
Les toilettes de la salle de bains adaptée offrent un espace suffisant et sont équipées de barres d'appui.



Chambre à coucher et bloc sanitaire / salle de bains
Trois salles peuvent faire office de dortoir adapté. Chaque espace dispose d'au moins deux espaces couchette accessibles. Les lits ne sont pas prévus. La salle de bains dispose d'une douche accessible aux fauteuils roulants dotée d'un siège (32 cm de profondeur) (photo 3) et de barres d'appui. Elle offre un espace suffisant à côté, en face et en oblique du siège. Les toilettes ont été décrites ci-dessus. Le lavabo est accessible aux personnes en fauteuil roulant.

Plus
Des dispositions ont été prises pour les gens ayant de l'asthme et d'allergies : il n'y a pas de tapis ni de tissu d'ameublement.





Lovendonk 8
 9940 Evergem (Sleidinge)
 ☎ +32 9 357 49 59
 ✉ info@chirosleidinge.be
 🌐 www.chirosleidinge.be



Lovendonk (Chirolokaal Sleidinge) - Evergem

Cet hébergement destiné aux jeunes se situe dans une zone résidentielle tranquille, à 5 minutes à pied du centre de Sleidinge. Il y a plusieurs piscines et forêts dans un rayon de 15 km. Il y a une grande aire de jeu autour du bâtiment. Le bâtiment comporte 11 chambres autour d'un grand salon intérieur. Il y a une cuisine bien équipée. Il y a également un espace pour les tentes, qui peut accueillir jusqu'à 100 personnes environ.

Informations en matière d'accessibilité

Voie d'accès, entrée et accueil

Facilement accessible. Il y a suffisamment d'espace pour circuler.

Passage et dénivelés

Toutes les chambres se trouvent au rez-de-chaussée. Les passages sont suffisamment larges.

Salle à manger / aire multifonctionnelle


Il y a suffisamment d'espace pour circuler (image 1) et les tables sont adaptées aux fauteuils roulants.

Toilettes publiques

Les toilettes de la salle de bain adaptée disposent d'un espace de rangement suffisant et sont équipées de barres d'appui.

Chambre à coucher et bloc sanitaire / salle de bains

6 chambres accessibles sans lits peuvent être utilisées comme des dortoirs (image 2). Il y a au moins 2 espaces de couchage accessibles dans chaque chambre. La salle de bains adaptée est équipée d'une douche dans laquelle il est possible de rentrer en fauteuil roulant avec un siège et suffisamment d'espace de rangement à côté, en face et dans l'angle en face du siège. Il y a des barres d'appui. Le lavabo est adapté aux fauteuils roulants.



Sint-Jansstraat 132
 9982 Sint-Laureins
 (Sint-Jan-in-Eremo)
 ☎ +32 9 218 96 71
 ✉ boerekreek@oost-vlaanderen.be
 🌐 www.boerekreek.be



Provinciaal Centrum De Boerekreek - Sint-Laureins

Le centre provincial De Boerekreek à Sint-Laureins est la destination rêvée des amateurs de sport dans un cadre verdoyant. Les atouts principaux du centre sont les activités de sport équestre et nautique qui y sont organisées. Si vous préférez partir seul à la découverte de la région, De Boerekreek sera le point de départ idéal pour une balade pédestre et cycliste ou pour partir à la pêche. L'établissement propose des nuitées en pension complète pour des groupes de 25 personnes minimum.

Informations en matière d'accessibilité

Voie d'accès, entrée et accueil

Les personnes à mobilité réduite devront requérir une assistance sur le chemin d'accès en pavés et durci. Vous pouvez également vous garer près de l'entrée de l'établissement et emprunter le chemin plat menant à l'entrée. L'espace pour circuler à l'intérieur est suffisant.

Passage et dénivelés

Les espaces principaux sont situés au rez-de-chaussée. Les couloirs sont suffisamment larges. Attention cependant à l'une des portes doubles dont une partie ne mesure que 80 cm de large. Cette porte est également relativement lourde.

Salle à manger / aire multifonctionnelle

L'espace pour circuler est suffisant et les tables sont suffisamment élevées pour permettre d'y installer des fauteuils roulants, malgré une hauteur libre restreinte à 66 cm (photo 2).

Toilettes publiques

L'espace dans les toilettes communes adaptées est suffisant et elle sont équipées de barres d'appui.

Chambre à coucher et salle de bains

L'établissement compte 2 chambres adaptées

équipées d'une salle de bains (numéro 1 et 4, toutes deux pourvues d'un lit accessible aux personnes à mobilité réduite). Le lit mesure 67 cm de hauteur. La salle de bains est pourvue d'une douche accessible aux fauteuils roulants et équipée d'un siège suspendu et d'une barre d'appui. Elle offre en outre un espace suffisant (photo 3). Les toilettes de la chambre 4 sont équipées de barres d'appui et offrent un espace suffisant. Dans la chambre 1, l'espace à côté des toilettes est limité à 79 cm. Le lavabo est accessible aux personnes en fauteuil roulant, malgré une hauteur libre restreinte à 63 cm.

Plus

Des installations adaptées sont prévues pour les personnes ayant de l'asthme et d'allergies: des tissus anti-allergènes sont utilisés pour les matelas et les oreillers, il n'y a pas de tapis et les repas peuvent être adaptés sur demande pour quasiment toutes les intolérances/allergies alimentaires. Vous pouvez également commander du pain sans gluten sur simple demande. Il y a des lignes de guidage vers l'accueil et à l'intérieur vous pouvez bien suivre les couloirs bien droits.



Maricolenweg 30
9255 Buggenhout
☎ +32 479 08 06 44
✉ verhuurksaroodkapjes@gmail.com
🌐 www.kampas.be



2



3

KSA Roodkapjes Buggenhout

Vous êtes à la recherche d'un logement où passer un week-end ou profiter d'un séjour de quelques nuitées ? Vous êtes à la bonne adresse ! KSA Buggenhout propose des logements spacieux et soignés, situés dans des lieux magiques.

Informations en matière d'accessibilité

Voie d'accès, entrée et accueil

Le logement dispose d'un parking adapté et d'un chemin d'accès sans seuil de 120 cm de large en klinkers. Le bâtiment se compose de plusieurs pièces situées au rez-de-chaussée et donnant sur la place centrale. Certaines pièces disposent d'une pente et de portes suffisamment larges.

Salle à manger / aire multifonctionnelle

Toutes les pièces ne sont pas facilement accessibles. La cuisine, ainsi que deux pièces, sont équipées de portes suffisamment larges et d'une pente qui permet de franchir le seuil. La pièce située près de la cuisine est accessible via des doubles portes qui donnent sur la cuisine. Des tables adaptées aux fauteuils roulants sont disponibles dans la résidence. Le plan de travail et les appareils de la cuisine ne sont pas adaptés aux fauteuils roulants.

Toilettes publiques

La toilette adaptée se trouve dans la salle de bain.

Chambre à coucher et bloc sanitaire / salle de bains

La première pièce sur le côté gauche est la pièce la plus accessible. Elle dispose d'une salle de bain adaptée. Il n'y a pas de lits. Les groupes peuvent organiser eux-mêmes la pièce. Ils peuvent ainsi faire le nécessaire pour disposer de suffisamment d'espace. La salle de bain est spacieuse avec une douche équipée d'une assise rabattable dotée de barres d'appui également rabattables, un lavabo accessible aux fauteuils roulants et une toilette équipée de deux barres d'appui. Il y a suffisamment d'espace dans la douche et près des toilettes.





VILLE

AUBERGES DE JEUNESSE

Bruxelles - Hostel Breugel	172
Louvain - Jeugdherberg De Blauwput	173
Louvain - Leuven City Hostel A+	174
Anvers - Jeugdherberg Pulcinella	175
Hasselt - Hostel H A+	176
Bruges - Domein Aan de Plas	177
Bruges - Bauhaus	178
Bruges - Snuffel Hostel A+	179
Bruges - Jeugdherberg Europa	180
Bruges - Jeugdherberg Herdersbrug	181

SÉJOURS POUR JEUNES ET GROUPES

Anvers - De Karakol A+	182
Anvers - Hopper Jeugdverblijf Het Scoutshuis	183
Bruges - De Karmel	184
Gand - De Zebra	185



©Sanne De Block

KMSKA

Leopold de Waelplaats 1
2000 Anvers

☎ +32 3 224 73 00

✉ info@kmska.be

🌐 www.kmska.be

À ne pas manquer !

7 SIÈCLES D'ART DE QUALITÉ

Une visite au Musée royal des Beaux-Arts d'Anvers est un must absolu. Dans un bâtiment magnifiquement rénové, vous pourrez admirer 7 siècles d'art de qualité, des Primitifs flamands aux expressionnistes. Une importante collection de James Ensor et Rik Wouters est présente dans le Musée. Le musée mise également beaucoup sur l'accessibilité. De nouveaux ascenseurs assurent une accessibilité optimale de tous les étages et toutes les salles. L'application KMSKA vous indique le chemin vers ces ascenseurs. De nombreux tableaux sont suspendus plus bas afin que les personnes en fauteuil roulant soient moins gênées par les reflets. Vite fatigué ? Des canapés et des points de repos sont prévus partout. Et avec une chaise de musée, disponible à l'accueil, vous pouvez vous reposer où vous voulez. L'application KMSKA vous permet d'écouter les textes en 9 langues, dont la langue des signes flamande et la langue des signes internationale. Le parcours familial « Les 10 » vous guide à travers différents éléments sensoriels. Les visiteurs présentant un trouble du spectre de l'autisme peuvent préparer leur visite à l'aide d'un plan visuel par étapes.

CONSEILS

CONCERTGEBOUW, BRUGES : UNE MAISON OUVERTE

Cet imposant bâtiment terra cotta s'est imposé comme véritable référence sur 't Zandplein à Bruges. C'est un lieu dynamique où les amateurs de musique et de danse se réunissent pour profiter de spectacles exceptionnels. La qualité acoustique des salles est excellente ! Même si vous n'assistez pas à un spectacle, vous êtes les bienvenus ! Le Concertgebouw Circuit est un parcours d'expérience qui vous fait découvrir les coulisses. Tout au long de la visite du bâtiment, vous pourrez admirer l'architecture moderne, la collection d'art et les expositions photographiques. La combinaison du bois et du béton crée une atmosphère de calme et de sérénité. Un ascenseur vous permet d'atteindre tous les étages. Vous pouvez écouter la collection d'œuvres d'art sonores et même la jouer vous-même. Les personnes malentendantes peuvent découvrir le son et la sensation de la musique grâce aux vibrations d'une chaise sensorielle. Cerise sur le gâteau : la terrasse sur le toit du septième étage, avec une vue imprenable sur le skyline brugeois.



©Sien Verstraeten

Concertgebouw

't Zand 34
8000 Bruges

☎ +32 50 47 69 99

✉ info@concertgebouw.be

🌐 www.concertgebouw.be

BOURGOGNE DES FLANDRES

Si vous êtes à Bruges, ne manquez pas une visite de cette brasserie romantique. Vous y apprendrez comment deux bières artisanales sont mélangées pour créer la bière emblématique Bourgogne des Flandres. Lors de votre visite, vous pouvez également visiter la distillerie où sont fabriqués deux genièvres brugeois uniques à base de bière.

Le bâtiment du 18e siècle situé au cœur de Bruges a été complètement rénové. Il est accessible et des surfaces inclinées sont prévues dans le bâtiment lorsque c'est nécessaire. Un ascenseur vous conduit aux différents étages. Dans la charmante brasserie ou sur la terrasse de la cour intérieure, des tables adaptées aux fauteuils roulants sont prévues. Vous pouvez y goûter les bières et les genièvres faits maison. Une toilette adaptée est disponible. Dans certains cas, l'aide d'un accompagnateur peut s'avérer nécessaire.

Il vous suffit de nous prévenir à l'avance de votre venue pour une visite en toute tranquillité.



Bourgogne des Flandres

Kartuizerinnenstraat 6

8000 Bruges

+32 50 33 84 26

visits@bourgognedesflandres.be

www.bourgognedesflandres.be



Le Jardin botanique

Kapucijnenvoer 30

3000 Louvain

+32 16 27 23 80

groendienst@leuven.be

www.visitleuven.be

LE JARDIN BOTANIQUE

Le Jardin botanique, ou « den botaniek hof », comme beaucoup de Louvanistes l'appellent, est le plus ancien Jardin botanique de Belgique. L'université a fondé le jardin en 1738 pour ses étudiants en médecine. Aujourd'hui encore, le Jardin botanique a une fonction scientifique importante et abrite des plantes rares. Mais il s'agit également d'un havre de paix et de verdure au cœur de la ville.

Les amateurs de plantes et d'herbes aromatiques y trouveront leur bonheur. Sur une superficie de plus de 2 hectares, vous trouverez une vaste collection d'arbres, d'arbustes et de plantes herbacées. L'orangerie contient une collection de plantes herbacées, de plantes aquatiques et de plantes en bac, ainsi que des plantes tropicales et subtropicales, et donne accès à une serre désertique et une serre aquatique tropicale avec des nénuphars géants. Le jardin est facilement accessible par l'entrée qui longe la Kapucijnenvoer. Les allées principales et toutes les parties du jardin sont praticables. Vous pouvez entrer dans l'orangerie par l'entrée arrière ou centrale. À l'arrière du jardin, il y a des toilettes adaptées. À l'aide de votre smartphone, vous pouvez scanner le code QR à huit endroits intéressants. Vous en apprendrez davantage sur l'histoire du jardin et sur les plantes les plus remarquables du jardin. En 2024, un nouveau jardin sec sera aménagé et pourra être visité dès la deuxième moitié de l'année.



Cathédrale Saint-Bavon

Sint-Baafsplein
9000 Gent

+32 9 397 15 00

sint-baafskathedraal@bisdomgent.be

www.sintbaafskathedraal.be

LA REDÉCOUVERTE DE L'AGNEAU

La cathédrale Saint-Bavon est un incontournable à Gand. Le tableau mondialement célèbre « L'Agneau mystique » de Jan Van Eyck a été presque entièrement restauré et le résultat est époustoufflant. En outre, la cathédrale est maintenant devenue beaucoup plus accessible pour tous. Un ascenseur a par exemple été installé entre la crypte et la chapelle où l'on peut admirer le tableau. Des lunettes de RA (réalité augmentée) vous permettront d'en apprendre davantage sur le tableau et la cathédrale.

Les visiteurs aveugles ou malvoyants trouveront devant l'entrée une maquette tactile du bâtiment tel qu'il est aujourd'hui (reconnaissez-vous la cage d'ascenseur ?). À l'intérieur de la crypte, ils pourront comparer ce qu'ils ont découvert avec le modèle précédent.

CONSEILS

UNE DESTINATION NATURELLE POUR PETITS ET GRANDS

Planifiez une visite au musée des sciences naturelles de Bruxelles. Vous y rencontrerez les célèbres Iguanodons de Bernissart, T-rex, Triceratops, Diplodocus et 34 autres espèces dans la plus grande salle de dinosaures d'Europe. Il y a tellement de choses à découvrir que vous pouvez vous y promener pendant des heures. Vous y découvrirez l'évolution de l'homme et de la biodiversité urbaine, vous y rencontrez des mammoths et des reptiles marins d'un passé lointain, et bien plus encore. 2 places de parking adaptées sont prévues. Un plan incliné vous permet d'accéder à la porte d'entrée. Le gardien du parking est à votre disposition si vous avez besoin d'aide pour ouvrir la porte. Le musée dispose de 2 fauteuils roulants que vous pouvez réserver. Tous les étages sont accessibles par ascenseur et il y a plusieurs toilettes adaptées. Le café Dino est également facilement accessible. Sur demande, le musée propose également des ateliers pour les personnes atteintes d'un handicap mental, visuel et auditif. Il existe un plan de route visuel pour les visiteurs présentant un trouble du spectre de l'autisme



©Visit Brussels - Jean-Paul Remy

Musée des sciences naturelles

Vautierstraat 29

1000 Brussel

+32 2 627 42 11

info@natuurwetenschappen.be &
security@naturalsciences.be

www.naturalsciences.be/fr



PROMENADES PATRIMONIALES DANS LES VILLES D'ART DE MALINES, BRUGES, LOUVAIN, GAND ET ANVERS

Des visiteurs du monde entier viennent admirer les villes d'art flamandes. Mais le caractère historique de nos centres-villes est parfois difficile à concilier avec une bonne accessibilité générale. Pourtant, des villes comme Anvers, Bruges, Gand, Louvain et Malines mettent tout en œuvre pour offrir aux visiteurs ayant un handicap une expérience enrichissante. Anvers a conçu un itinéraire adapté aux fauteuils roulants sur la base des recommandations d'un expert expérimenté. Vous recevrez un exemplaire gratuit (bilingue néerlandais et anglais) à l'office de tourisme. « Bruges accessible à tous » (*) vous indique le meilleur itinéraire à travers le centre historique. La brochure d'accompagnement vous renseigne sur les installations sanitaires accessibles, les lieux de restauration et les curiosités le long du parcours. La ballade du patrimoine accessible de Louvain (*) comporte deux boucles continues qui passent par de nombreuses curiosités. Les restaurants, cafés et installations sanitaires publiques sont également abordés. La brochure offre également un certain nombre de conseils d'excursion individuels pour ceux qui disposent de plus de temps. « Malines accessible à tous » (*) vous propose une promenade le long des hauts lieux

bourguignons et contemporains de Malines. Vous y trouverez également des informations contrôlées sur les curiosités, les cafés et les restaurants le long du parcours. La nouvelle brochure « Gand accessible à tous » contient également toutes ces informations, ainsi qu'une carte de randonnée.

(*) Ces publications sont également disponibles sur www.visitflanders.com/fr/Accessibilite/brochures



À faire absolument

Vous trouverez davantage de conseils sur:

www.visitflanders.com/accessibilite.

Ces informations sont toujours fondées sur une analyse objective et spécialisée ou sur les expériences positives de visiteurs handicapés.

Bureaux d'information touristique et points d'accueil accessibles

Parlamentarium

Centre des visiteurs
du Parlement européen
Willy Brandtgebouw

Wiertzstraat 60
1047 Bruxelles

✉ parlamentarium@europarl.europa.eu

🌐 visiting.europarl.europa.eu



Bureau d'information 't Zand (Salle de concert)

't Zand 34
8000 Bruges

☎ +32 50 44 46 46

✉ visitbruges@brugge.be

🌐 www.visitbruges.be



Visit Gand

Sint-Veerleplein 5
9000 Gent

☎ +32 9 266 56 60

✉ visit@gent.be

🌐 visit.gent.be



Bureau d'information Markt (Historium)

Markt 1
8000 Bruges

☎ +32 50 44 46 46

✉ visitbruges@brugge.be

🌐 www.visitbruges.be



Visit Mechelen

Vleeshouwersstraat 6
2800 Mechelen

☎ +32 15 29 76 54

✉ visit@mechelen.be

🌐 visit.mechelen.be



Visit Anvers

Het Steen
Steenplein 1
2000 Anvers

☎ +32 3 22 11 333

✉ info@visitantwerpen.be

🌐 www.visitantwerpen.be



Bureau d'information Stationsplein (Gare)

Stationsplein
8000 Bruges

☎ +32 50 44 46 46

✉ visitbruges@brugge.be

🌐 www.visitbruges.be



Visit Hasselt

Maastrichterstraat 59
3500 Hasselt

☎ +32 11 23 95 40

✉ visit@hasselt.be

🌐 www.visithasselt.be



Visit Anvers

Centraal Station
Koningin Astridplein
2000 Anvers



☎ +32 3 22 11 333

✉ info@visitantwerpen.be

🌐 www.visitantwerpen.be







Heilige Geeststraat 2
1000 Bruxelles

+32 2 511 04 36

brussel@vjh.be

www.jeugdherbergen.be

Hostel Bruegel Bruxelles

Bienvenue à l'auberge de jeunesse Bruegel ! L'auberge de jeunesse Bruegel est une adresse de renommée internationale, située à 600 mètres de la Gare Centrale et de la Grand-Place, une des plus belles places d'Europe. Les principales attractions touristiques sont facilement accessibles. Nous proposons un hébergement confortable et économique pour les voyageurs de tous les âges, les familles, les groupes et les écoles.

Informations en matière d'accessibilité

Voie d'accès, entrée et accueil

Le chemin d'accès, la rue du Saint-Esprit, est incliné et constitué de pavés. À l'entrée, vous trouverez une sonnette pour appeler un membre de la réception. Il se fera un plaisir de venir placer une rampe amovible et de vous aider à y accéder si nécessaire. Il y a une réception spacieuse avec beaucoup d'espace de circulation. L'entrée de nuit n'est pas accessible en fauteuil roulant, la réception et la porte d'entrée sont fermées de 23 heures à 7 heures. Si cela a été convenu à l'avance, les employés peuvent aider à accéder au bâtiment pendant les heures de nuit.

Passage et dénivelés

Au rez-de-chaussée, la réception, la salle de petit-déjeuner, le salon et les toilettes communes sont facilement accessibles. Les passages sont suffisamment larges. L'ascenseur spacieux vous emmène aux étages supérieurs.

Salle à manger / aire multifonctionnelle

La salle à manger offre beaucoup d'espace et les portes d'entrée sont assez larges. Certaines tables sont adaptées aux fauteuils roulants. Il y a une rampe entre la réception et le salon commun avec bibliothèque, télévision et fontaine d'eau. Avec un peu d'aide, la partie inférieure de la terrasse extérieure est également accessible.

Toilettes publiques

Il y a deux grandes toilettes communes au rez-de-chaussée, qui ont été adaptées et équipées de barres d'appui. Elles sont situées dans la salle à manger et le salon.

Chambre à coucher et bloc sanitaire / salle de bains

Il y a trois chambres accessibles avec salle de bains (numéros 126, 226 et 326). Elles ont chacun deux lits accessibles. La porte de la chambre est assez lourde. La salle de bains est équipée d'une douche aménagée pour les fauteuils roulants avec un siège de douche et des barres d'appui. Les toilettes offrent également beaucoup d'espace et sont équipées de barres d'appui. Le lavabo est adapté aux fauteuils roulants.

Plus


Des substances non-allergènes sont utilisées. Sur demande, la cuisine se fera un plaisir de prendre en compte vos allergies alimentaires ou vos besoins diététiques. L'ascenseur présente des boutons en braille et émet un signal sonore. Il y a des repères tactiles sur les escaliers et la pente. Les contrastes visuels sont largement présents. Les employés se feront un plaisir de vous aider pour tout autre souhait ou besoin.



2




3



Jeugdherberg De Blauwput Louvain

L'auberge de jeunesse De Blauwput se trouve à proximité de la gare de Louvain, à quelques minutes de marche du centre-ville. Vous logerez dans un bâtiment moderne et chaleureux, à la décoration rafraîchissante. Le bâtiment est assorti d'un joli jardin intérieur. De Blauwput dispose de chambres équipées de leurs propres sanitaires. Le soir, un bar et une lounge bien agréable vous attendent. Il y a deux emplacements de parking adaptés.



Martelarenlaan 11a
3010 Louvain (Kessel-Lo)

+32 16 63 90 62

leuven@vjh.be

www.jeugdherbergen.be



2



3

Informations en matière d'accessibilité

Voie d'accès, entrée et accueil

Bien accessible partout. Vous pourriez avoir besoin d'aide pour emprunter le plan incliné devant l'auberge de jeunesse. L'espace de circulation est suffisant partout.

Passage et dénivelés

Les principaux espaces se situent au rez-de-chaussée ou sont accessibles avec l'ascenseur (100 x 133 cm). Au niveau de la porte sur le trajet vers les chambres à coucher qui se trouvent au rez-de-chaussée, l'espace de rangement et de circulation est un peu juste, mais utilisable.

Salle à manger / aire multifonctionnelle

Vous disposez de suffisamment d'espace de circulation et les tables sont adaptées aux fauteuils roulants.

Toilettes publiques

La porte fait 84 cm de large. L'espace de rangement à côté de la poignée derrière la porte de la toilette est limité. Il y a suffisamment d'espace de rangement et des barres d'appui ont été prévues, mais elles sont assez courtes et loin les unes des autres.


Chambre à coucher et bloc sanitaire / salle de bains

Six chambres à coucher accessibles avec salle de bain (chambres spacieuses pour six personnes, pouvant être utilisées en chambre partagée, double ou simple et dont deux lits

sont toujours accessibles). L'espace pour mettre le fauteuil et pour circuler est étroit mais utilisable. Douche aménagée pour les fauteuils roulants avec assise de douche (38 x 38 cm), mais sans barres d'appui. Il y a suffisamment d'espace pour mettre le fauteuil devant et en oblique par rapport à l'assise, mais sur le côté, vous ne disposez que de 77 cm. Les toilettes disposent de suffisamment d'espace pour mettre le fauteuil (85 cm à côté des toilettes) et sont pourvues de barres d'appui. Le lavabo est adapté aux fauteuils roulants. Il y a aussi une salle de bain commune dans le couloir. L'espace devant la porte est un peu juste, mais certainement utilisable. Présence d'une douche aménagée pour les fauteuils roulants (38 x 38 cm), d'une barre d'appui du côté ouvert et d'un espace suffisant pour mettre le fauteuil (100 cm devant l'assise). L'espace pour mettre le fauteuil est de 81 cm à côté des toilettes et est amplement suffisamment devant elles. Des barres d'appui ont été prévues. Le lavabo est adapté aux fauteuils roulants..

Plus

La cuisine se fait un plaisir de tenir compte de vos allergies alimentaires si vous les communiquez au préalable. Les plans du bâtiment et des chambres sont disponibles en braille, toutes les pièces sont indiquées en braille.



Ravenstraat 37
3000 Louvain

+32 16 84 30 33

info@leuvencityhostel.com

www.leuvencityhostel.com



2



3

Leuven City Hostel Louvain

Bienvenue à Louvain. Le Leuven City Hostel est une auberge indépendante pour les routards, située au centre de Louvain. Elle propose des chambres individuelles ainsi que des dortoirs dans une maison complètement rénovée datant de 1845. Il y a une cuisine où vous pouvez préparer vous-même vos repas. Internet gratuit via Wifi ou l'ordinateur à l'accueil et café et thé gratuits toute la journée.

Informations en matière d'accessibilité

Voie d'accès, entrée et accueil

Bien accessible partout. Les personnes en fauteuil roulant reçoivent une commande à distance afin de pouvoir entrer facilement. Il y a suffisamment d'espace au comptoir de l'accueil.

Passage et dénivelés

Les principaux espaces se situent au rez-de-chaussée et sont bien accessibles.

Salle à manger / aire multifonctionnelle

Espace de circulation suffisant partout. Certaines tables sont adaptées aux fauteuils roulants (photo 2). La cuisine est également accessible.



Toilettes publiques

Il n'y a pas de toilette publique

séparée, mais vous pouvez utiliser la toilette qui se trouve dans la salle de bains commune.

Chambre à coucher et bloc sanitaire / salle de bains

2 chambres accessibles (numéros 1 et 2 avec au total 2 lits accessibles). Les lits font 61 cm de haut, il y a des alternatives pour les personnes qui ont besoin d'un lit moins haut. La salle de bains dans le couloir est équipée d'une douche aménagée pour les fauteuils roulants avec une assise de douche et des mains courantes. Il y a suffisamment d'espace de rangement à côté, devant et en oblique par rapport à l'assise. La toilette est également pourvue de mains courantes et l'espace de rangement est suffisant (photo 3). Le lavabo est adapté aux fauteuils roulants.



Bogaardeplein 1
 2000 Anvers
 ☎ +32 3 234 03 14
 ✉ antwerpen@vjh.be
 🌐 www.jeugdherbergen.be



Jeugdherberg Pulcinella Anvers

L'auberge de jeunesse Pulcinella, dans le centre d'Anvers, est une base idéale pour explorer la ville historique avec ses nombreux bâtiments remarquables et sa multitude de cafés à l'ambiance unique. L'auberge de jeunesse possède des chambres pour 2, 4 ou 6 personnes, toutes avec leurs propres sanitaires. Les groupes peuvent réserver des repas. Il y a 2 salles (de réunion), un bar et un lounge (avec la télévision, des jeux de société, des instruments de musique et un baby-foot).

Informations en matière d'accessibilité

Voie d'accès, entrée et accueil
 Bien accessible partout, bien que la porte soit un peu difficile à ouvrir. L'espace de circulation est suffisant partout.

Passage et dénivelés
 La porte avant est automatisée. Il s'agit de portes coulissantes automatiques équipées de capteurs. L'espace de circulation est suffisant.



Salle à manger / aire multifonctionnelle
 L'espace de circulation est suffisant. Les tables sont adaptées aux fauteuils roulants.

Toilettes publiques
 Les portes des toilettes dames et hommes sont assez lourdes. Chaque toilette dispose d'un espace de rangement suffisant sur le côté, devant et en oblique, et des mains courantes sont prévues.

Chambre à coucher et bloc sanitaire / salle de bains
Chambres 01.16 et 02.16 (6 personnes) : 3 lits accessibles d'une personne par chambre. Douche accessible aux fauteuils roulants avec assise de douche, mains courantes et espace de rangement suffisant. La toilette dispose aussi de mains courantes et d'un espace de rangement suffisant. Le lavabo est adapté aux fauteuils roulants. **Chambres 01.06 et 02.06 (2 personnes) :** 2 lits accessibles

d'une personne par chambre. L'espace est réduit devant la porte de la salle de bain. Douche accessible aux fauteuils roulants avec assise de douche et mains courantes. Espace de rangement suffisant sur le côté et en oblique par rapport à l'assise. Juste devant l'assise, vous disposez de 96 cm. La toilette dispose aussi de mains courantes et l'espace de rangement est suffisant (110 cm devant la toilette). Le lavabo est adapté aux fauteuils roulants. Salles de bain commune : les deux salles de bain du couloir sont équipées de douches accessibles aux fauteuils roulants avec assise, mains courantes et espace de rangement suffisant. La toilette dispose aussi de mains courantes et d'un espace de rangement suffisant. Le lavabo est adapté aux fauteuils roulants.

Plus
 Des textiles anti-allergènes sont utilisés et il n'y a ni moquette ni revêtement d'ameublement en tissu. Sur demande, nous pouvons préparer des plats adaptés à certaines allergies ou intolérances alimentaires. Les boutons de l'ascenseur sont pourvus d'un marquage en braille. La structure du bâtiment vous aide à vous orienter et des contrastes sont largement présents.



Spoorwegstraat 80
3500 Hasselt

+32 11 45 50 81

hasselt@vjh.be

www.jeugdherbergen.be



2



3

Hostel H Hasselt

Hasselt est une ville idéale à découvrir à pied avec ses rues conviviales pour faire du shopping avec peu de circulation, ses magasins tendance, ses terrasses colorées, ses restaurants gastronomiques, etc. mais aussi ses musées intéressants, une culture éblouissante et une verdure relaxante. Les amateurs de vélo et de randonnées apprécieront l'environnement au sens large. L'auberge de jeunesse, moderne, se situe dans un quartier tendance qui monte, près de la gare de Hasselt et est accessible à pied depuis le centre. Il dispose d'une capacité de 120 lits et est principalement destiné aux jeunes, aux touristes disposant d'un budget limité, aux écoles et aux groupes de jeunes. Les groupes de 10 personnes ou plus peuvent y manger sur réservation.

Informations en matière d'accessibilité

Voie d'accès, entrée et accueil

Facilement accessibles. Il y a suffisamment d'espace pour circuler. Il y a un comptoir bien adapté aux fauteuils roulants.

Passage et dénivelés

Toutes les chambres se trouvent au rez-de-chaussée ou sont accessibles par un ascenseur spacieux. Les passages sont suffisamment larges.

Salle à manger / aire multifonctionnelle

Il y a suffisamment d'espace dans toutes les chambres. Les tables dans la salle à manger et une partie des plans de travail dans la cuisine est adaptée aux fauteuils roulants.

Toilettes publiques

Les toilettes adaptés au rez-de-chaussée et au premier étage disposent de suffisamment d'espace de rangement et sont équipées de barres d'appui.

Chambre à coucher et salle de bains


Il y a 11 chambres accessibles dotées de leur propre salle de bains, avec un total de 22 lits accessibles (image 2). Les salles de bains disposent d'un douche

dans laquelle il est possible d'entrer en fauteuil roulant avec un siège et suffisamment d'espace de rangement à côté, en face et dans un angle en face du siège. Il y a des barres d'appui (image 3). Les toilettes disposent de suffisamment d'espace de rangement et de barres d'appui. Le lavabo est adapté aux fauteuils roulants.

Plus

Des dispositions ont été prises pour les personnes ayant de l'asthme et d'allergies : des tissus anti-allergènes sont utilisés, de plus il n'y a aucun tapis ou tissus d'ameublement. Un menu adapté peut être élaboré sur demande pour les hôtes ayant des allergies ou intolérance. Des contrastes visuels et des lignes de guidage vers l'accueil ont été mis en place. Il y a également des marquages tactiles à la réception et dans les escaliers. Il y a des indications en braille sur les boutons de l'ascenseur ainsi qu'un signal sonore dans l'ascenseur.





Blankenbergsewijk 73-75
8000 Bruges
+32 493 51 30 92
info@aandeplas.be
www.aandeplas.be



Domein Aan de Plas Bruges

Le domaine Aan de Plas offre des possibilités de vacances fascinantes dans un environnement vert et paisible, mais non loin du centre de Bruges. Ce lieu de séjour convient parfaitement aux familles, amis, associations et entreprises qui souhaitent organiser des moments de détente, relever des défis sportifs, explorer des facettes culturelles de la ville artistique et historique de Bruges et bien d'autres choses encore... Il y a un parking gratuit et le transport en commun passe à seulement 50 mètres.

Informations en matière d'accessibilité

Voie d'accès, entrée et accueil

Aisément accessible avec un espace de circulation suffisant. Les battants de la double porte font chacun 84 cm de large. Il y a un comptoir adapté aux fauteuils roulants à l'accueil.

Passage et dénivelés

Les principaux espaces se situent au rez-de-chaussée. Les passages sont suffisamment larges partout. Plusieurs portes sont lourdes et n'offrent qu'un espace de rangement limité à côté de la poignée, mais elles sont généralement ouvertes.

Salle à manger / aire multifonctionnelle

Espace de circulation suffisant partout. Certaines tables sont adaptées aux fauteuils roulants (photo 2).


Toilettes publiques

Il y a un espace de rangement suffisant sur le côté et en oblique par rapport à la toilette. Juste devant la toilette, vous disposez

de 106 cm d'espace de rangement. Présence d'une main courante.

Chambre à coucher et bloc sanitaire / salle de bains

1 chambre accessible (numéro 1 avec 3 lits accessibles) avec salle de bains (photo 3). Vous aurez probablement besoin d'un peu d'aide pour franchir un seuil fortement incliné au niveau de la porte de la chambre. Vous pouvez toutefois entrer et sortir plus facilement de la chambre via la fenêtre qui mène à la terrasse. Vous trouverez une douche aménagée avec une assise et des barres d'appui. L'espace de rangement à côté et en oblique de l'assise est suffisant. L'espace devant elle est limité par un muret. Il y a suffisamment d'espace de rangement à côté et en oblique par rapport à la cuvette. Juste devant la toilette, vous disposez de 97 cm. Le lavabo est adapté aux fauteuils roulants.



Langestraat 133-137
8000 Bruges
☎ +32 50 34 10 93
✉ info@bauhaus.be
🌐 www.bauhaus.be



2



3

Bauhaus Bruges

Hostel Bauhaus est située dans le coeur historique de Bruges. Il s'agit d'un bâtiment authentique, typiquement brugeois, qui a été récemment transformé en auberge de jeunesse animée, confortable et à des prix modiques. Il est possible de louer des vélos à l'auberge ou de partir à pied à la découverte de la ville par les itinéraires balisés que vous pouvez obtenir à la réception. Le soir, vous pourrez partager vos récits de voyages dans le bar.

Informations en matière d'accessibilité

Voie d'accès, entrée et accueil

Derrière la porte menant à la réception et au café, il y a un rétrécissement, mais le passage peut être emprunté si quelqu'un ouvre la porte.

Passage et dénivelés

Les principaux espaces se situent au rez-de-chaussée. L'espace pour ranger le fauteuil roulant et l'espace de circulation sont limités au niveau de plusieurs portes, mais ils peuvent être utilisés avec de l'aide.

Salle à manger / aire multifonctionnelle

Vous pouvez prendre le petit-déjeuner dans le café. Différentes tables sont accessibles en fauteuil roulant. L'accès aux tables est limité en fauteuil roulant.


Toilettes publiques

Il y a un espace de rangement suffisant sur le côté et en oblique par rapport à la toilette. Juste devant

la toilette, vous disposez de 90 cm d'espace de rangement. Présence de mains courantes.

Chambre à coucher et bloc sanitaire / salle de bains

1 chambre accessible (numéro 11 avec 4 lits accessibles) (photo 2). La chambre 10 est identique, mais la porte fait seulement 76 cm de large. Les salles de bain du couloir derrière le café et au niveau des chambres sont pourvues d'une douche de plain-pied avec une assise de douche et des mains courantes (photo 3). Il y a suffisamment d'espace de rangement à côté, devant et en oblique par rapport à l'assise. La toilette est également pourvue de mains courantes et l'espace de rangement est suffisant. Le lavabo est adapté aux fauteuils roulants.



Baron Ruzettelaan 143
8310 Bruges (Assebroek)

+32 50 35 26 79

brugge@vjh.be

www.jeugdherbergen.be



Jeugdherberg Europa Bruges

L'auberge de jeunesse Europa se trouve à 15 minutes de marche de la gare et du centre historique de Bruges. Cette auberge de jeunesse a reçu le nom cosmopolite « Europa » car ses visiteurs viennent des quatre coins du monde. L'auberge dispose d'une vaste salle à manger et d'un hall avec des coins pour s'asseoir. Il est possible de boire un verre à l'agréable bar, qui met également des jeux de société à disposition. L'auberge de jeunesse dispose également de 4 salles de réunion.

Informations en matière d'accessibilité

Voie d'accès, entrée et accueil

Accessible via un long plan incliné. Il se peut que vous ayez besoin d'aide pour ouvrir la double porte. Il y a suffisamment d'espace de circulation.

Passage et dénivelés

Les principaux espaces se situent au rez-de-chaussée. Les passages sont suffisamment larges partout. Il se peut que vous ayez besoin d'aide pour ouvrir une porte sur le cheminement menant à la salle à manger et à la chambre.

Salle à manger / aire multifonctionnelle

L'espace de circulation est suffisant partout. Les tables sont suffisamment élevées pour permettre d'y installer des fauteuils roulants (photo 2).

Toilettes publiques

Il n'y a pas de toilettes publiques adaptées, mais la toilette de la salle de bains dans le couloir offre une bonne alternative.

Chambre à coucher et bloc sanitaire / salle de bains

Pas de chambres spécifiquement adaptées, mais 32 lits accessibles dans les chambres ordinaires. La porte de la chambre et de la salle de bains fait 78 cm de large. L'espace de rotation disponible au niveau de la porte, entre les lits et l'armoire, est juste, mais utilisable. La salle de bains adaptée qui donne sur le couloir dispose d'une douche aménagée avec chaise de douche mobile et accoudoirs amovibles. L'espace de rotation et l'espace de rangement à côté et devant la chaise sont limités, mais utilisables. Les toilettes sont équipées de barres d'appui et disposent de suffisamment d'espace de rangement. Le lavabo est adapté aux fauteuils roulants.


Plus

La cuisine tient compte sans problème de votre allergie alimentaire.



Jeugdherberg Herdersbrug Bruges

Cette auberge de jeunesse est située au milieu des polders au canal Baudouin, à 6 km de Bruges et des plages de la mer du Nord. Elle dispose de 20 chambres avec douche, toilettes et réfrigérateur. Il y a également un bar, une salle de réunion et une grande terrasse avec vue sur le canal. L'auberge de jeunesse est un excellent point de chute pour les amateurs de sports nautiques, les randonneurs et les cyclistes. Les chambres disposent de casiers individuels. Un terrain de sport en dur est également disponible. Celui-ci peut être utilisé pour le basket, le football, le tennis et le badminton (des filets sont placés sur demande).



Lodewijk Coiseaukaai 47
8380 Bruges (Dudzele)
☎ +32 50 59 93 21
✉ dudzele@vjh.be
🌐 www.jeugdherbergen.be



Informations en matière d'accessibilité

Voie d'accès, entrée et accueil

Aisément accessible, l'espace de circulation est suffisant.

Passage et dénivelés

Les principaux espaces se situent au rez-de-chaussée. Le couloir menant à la plupart des espaces fait 130 cm de large.

Salle à manger / aire multifonctionnelle



L'espace de rangement à côté des poignées de porte sur le cheminement menant à la salle à manger est insuffisant. L'espace de circulation est suffisant. Certaines tables sont adaptées aux fauteuils roulants.

Toilettes publiques

La toilette adaptée présente suffisamment d'espace de rangement devant, sur le côté (84 cm) et en oblique par rapport à la cuvette. Présence de mains courantes.

Chambre à coucher et bloc sanitaire / salle de bains

Quatre chambres accessibles avec salle de bains (numéros 9, 10, 20 et 21 avec chacune deux lits accessibles). L'espace de rangement à côté de la poignée de la porte de la salle de bains est insuffisant. Les salles de bains sont équipées d'une douche accessible aux fauteuils roulants dotée d'un siège et de barres d'appui. Les chambres 9 et 20 offrent suffisamment d'espace de rangement à côté du siège et 105 cm face à celui-ci. Les chambres 10 et 21 offrent un espace de rangement suffisant à côté du siège, mais l'espace face à celui-ci ne mesure que 80 cm. Le pommeau de douche est placé assez haut. Les toilettes disposent d'un espace de rangement suffisant et de barres d'appui. Le lavabo est adapté aux fauteuils roulants de manière limitée.



Gloriantlaan 2A
2050 Anvers
✉ verhuur@21ste.be
🌐 www.dekarakol.be



De Karakol Anvers

Les locaux des scouts de Linkeroever ont été aménagés pour accueillir des groupes de 100 personnes durant le week-end et dans le cadre de camps. Ils sont situés à la périphérie de Linkeroever, sur un terrain de 4000 mètres carrés, et jouxtent une plaine de jeux ouverte, un bois, une piscine en plein air, des terrains de jeux, la célèbre « plage de Sint-Anneke » et un chemin de randonnée sur les rives de l'Escaut menant au tunnel pour piétons par trois plaines de jeux et, ensuite, au centre d'Anvers.

Informations en matière d'accessibilité

Voie d'accès, entrée et accueil

Aisément accessible aux personnes à mobilité réduite. L'espace pour circuler est suffisant.

Passage et dénivelés

Tous les espaces sont situés au rez-de-chaussée. Les couloirs sont suffisamment larges.

Salle à manger / aire multifonctionnelle

Toutes les salles offrent un espace suffisant pour circuler et les tables sont suffisamment élevées pour permettre d'y installer des fauteuils roulants.

Toilettes publiques

L'espace dans les toilettes communes adaptées est suffisant et elle sont équipées de barres d'appui (photo 2).



Chambre à coucher et bloc sanitaire / salle de bains

Une chambre accessible à deux personnes en fauteuil roulant se

trouve à proximité de la salle de bains adaptée le long du même couloir. Tous les espaces peuvent être aménagés en dortoir adaptés. Les lits ne sont pas prévus. La salle de bains est pourvue d'une douche accessible aux fauteuils roulants équipée d'un siège et offre suffisamment d'espace à côté, en face et en oblique du siège. Des barres d'appui ont été installées (photo 3). Les toilettes sont équipées de barres d'appui et offrent suffisamment d'espace. Le lavabo est accessible aux personnes en fauteuil roulant.

Plus

L'alarme incendie émet également un signal visuel. Il y a des lignes de guidage naturelles qui sont faciles à suivre sur le chemin d'accès. Des contrastes visuels sont utilisés à l'intérieur.



Wilrijkstraat 45
2140 Anvers (Borgerhout)
+32 3 226 46 06
scoutshuis@hopper.be
www.hopper.be



Hopper Jeugdverblijf Het Scoutshuis - Anvers

Vous cherchez un endroit abordable et confortable où votre classe, votre groupe de jeunesse ou vos collègues puissent dormir ou se réunir ? Près de la gare et de la ville d'Anvers ? Dans ce cas, Het Scoutshuis est l'endroit idéal. Les chambres de deux, quatre ou huit personnes sont équipées de lits sans pieds mobiles avec lampe baladeuse et d'un coffre de patrouille où ranger vos vêtements. Vous ferez donc du camping tout confort. De Kampgrond vous permet de dormir à vingt sur le sol et sur vos propres tapis. Douillet et basique. Vous trouverez sur le couloir des toilettes et des douches individuelles. Que vous souhaitiez être en demi-pension, en pension complète ou cuisiner vous-même, toutes les options sont possibles. Vous souhaitez organiser une réunion avec un petit ou un grand groupe ? Het Scoutshuis dispose de cinq salles de réunion avec wi-fi, tableau de présentation et projecteurs, que vous pouvez connecter en un clin d'œil à votre ordinateur portable.

Informations en matière d'accessibilité

Voie d'accès, entrée et accueil

Il y a deux petits seuils de 2 cm l'un à côté de l'autre. Les lourdes portes sont difficiles à ouvrir seul. L'espace de circulation est suffisant. Une partie du comptoir, dont la hauteur a été abaissée, est adaptée aux fauteuils roulants.

Passage et dénivelés

Les principaux espaces sont situés au rez-de-chaussée ou sont accessibles en empruntant un bon ascenseur. Les passages sont suffisamment larges. Plusieurs portes sont assez lourdes, et donc difficiles à ouvrir seul.

Salle à manger / aire multifonctionnelle

Vous disposez de suffisamment d'espace de circulation et les tables sont adaptées aux fauteuils roulants de manière limitée (64 cm de haut). Dans la cuisine destinée aux clients, l'évier, le plan de travail et la cuisinière sont adaptés aux fauteuils roulants de manière limitée.

Toilettes publiques



Les toilettes des salles de bains communes adaptées des troisième et quatrième étages offrent suffisamment d'espace de rotation et de rangement. Des barres d'appui ont été prévues.

Chambre à coucher et bloc sanitaire / salle de bains

Il y a 2 chambres d'une personne, 1 chambre de 2 personnes, 6 chambres de 4 personnes et 6 chambres de 8 personnes. Toutes les chambres sont accessibles aux personnes à mobilité réduite, mais vous ne disposez pas d'espace de rangement à côté du lit dans la chambre de 2 personnes. Au total, les chambres comptent au moins 26 lits accessibles (au moins 2 lits accessibles par chambre de 4 ou 8 personnes). Il y a aussi un dortoir accessible sans lits. Les 2 salles de bains qui donnent sur le couloir disposent d'une douche aménagée dotée d'une assise, de suffisamment d'espace de rangement et d'une barre d'appui. Le lavabo est adapté aux fauteuils roulants.

Plus

Il n'y a de tapis nulle part et les housses de matelas sont anti-allergènes. Si vous le signalez au moment de la réservation, l'hébergement tiendra volontiers compte de vos allergies alimentaires.



Torhoutse Steenweg 406
8200 Bruges (Sint-Andries)

+32 50 38 04 84

dekarmel@chiro.be

www.dekarmel.be



2



3

De Karmel Bruges

Situé dans un parc de 2,5 hectares, à une heure de promenade du centre de Bruges et en face du domaine provincial Tillegembos, De Karmel offre une infrastructure complète pour les séjours en groupe. Le joli château ('Kasteel'), l'agréable résidence ('Pand') et la remise rustique ('Koetshuis') sont disponibles toute l'année pour des cours, des classes vertes, des journées de découverte et de réflexion, des vacances en groupe, des week-ends en famille, etc. Kasteel et Koetshuis sont accessibles.

Informations en matière d'accessibilité

Voie d'accès, entrée et accueil

Kasteel: accessible via une pente assez raide avec peu d'espace de rotation à l'arrière. **Koetshuis:** il y a un seuil de 3 cm pour accéder aux différentes pièces, mais le logement est aisément accessible pour le reste.

Passage et dénivelés

Kasteel: les principaux espaces se situent au rez-de-chaussée. Il se peut que vous ayez besoin d'aide pour ouvrir quelques doubles portes et emprunter un plan incliné un peu plus pentu. **Koetshuis:** les principaux espaces se situent au rez-de-chaussée. Les deux bâtiments ont des passages suffisamment larges.

Salle à manger / aire multifonctionnelle

Kasteel et Koetshuis: l'espace de circulation est partout suffisant. Certaines tables sont adaptées aux fauteuils roulants (photo 2).

Toilettes publiques

Kasteel: il y a un espace de rangement sur le côté, devant et en oblique par rapport à la toilette. Présence de mains courantes. **Koetshuis:** espace de circulation un peu juste, mais suffisant pour un usage


relativement aisé. Il y a suffisamment d'espace de rangement à côté de la toilette. Vous disposez de 80 cm devant elle. La cuvette de la toilette est basse. Présence de mains courantes.

Chambre à coucher et bloc sanitaire / salle de bains

Kasteel: deux chambres à coucher (numéros 0/12 et 0/14, pour un total de 10 lits accessibles) et une salle de bains séparée avec un espace de circulation suffisant. Il y a une douche aménagée dotée d'une assise, d'accoudoirs rabattables et de suffisamment d'espace de rangement. La toilette est pourvue de mains courantes et le lavabo est adapté aux fauteuils roulants. L'espace de rangement est partout suffisant. **Koetshuis:** 1 chambre à coucher accessible (numéro 0/04) avec 7 lits accessibles. Il y a ici aussi une douche aménagée dotée d'une assise, d'accoudoirs rabattables et de suffisamment d'espace de rangement. Le lavabo est adapté aux fauteuils roulants de manière limitée.

Plus

La cuisine tient compte des allergies alimentaires.



De Zebra Gand

Cette salle de scoutisme située au centre de Gand présente de nombreux atouts. Le bâtiment est situé en bordure d'un parc urbain, idéal pour servir de base à la découverte de la ville à pied, et les transports publics offrent également un accès facile aux zones de loisirs et aux installations sportives de la ville. Le bâtiment est principalement loué à des organismes pour la jeunesse reconnus, à des clubs sportifs pour jeunes, à des écoles et à des organisations sociales qui travaillent avec les jeunes.

Informations en matière d'accessibilité

Voie d'accès, entrée et accueil

Il est possible que vous ayez besoin d'aide sur le chemin inégal qui mène à l'entrée. L'interphone est assez haut. A l'intérieur, il y a assez de place.

Passage et dénivelés

Les principaux espaces sont situés au rez-de-chaussée ou sont accessibles en empruntant un bon ascenseur. Les passages sont suffisamment larges.

Salle à manger / aire multifonctionnelle

La salle à manger est spacieuse. Il n'est pas possible de glisser complètement le fauteuil sous les tables.

Toilettes publiques


Vous utiliserez les toilettes de la salle de bain commune. Elles offrent beaucoup d'espace et sont équipées de barres d'appui (assez courtes).

Chambre à coucher et bloc sanitaire / salle de bains

Les deux grands dortoirs accessibles peuvent également être divisés en quatre chambres plus petites. Ensemble, ils disposent d'au moins huit lits accessibles. Les lits sont bas. Dans la salle de bain commune, vous trouverez une douche avec un siège, des barres d'appui et beaucoup d'espace pour mettre le fauteuil. Il est possible de glisser le fauteuil sous le lavabo.

Plus

L'ascenseur comprend des indications en braille et en relief sur les boutons et émet un signal sonore. Les contrastes sont présents.



Baudelohof 6
9000 Gand

+32 498 36 89 42

verhuur@dezebras.be

www.kampas.be





Editeur responsable

Peter De Wilde,
VISIT**FLANDERS**,
Rue du Marché aux Herbes 61,
1000 Bruxelles, Belgique

Dépôt legal:

D/2024/5635/21

Contact

accessible@visitflanders.com

Plus d'information

www.visitflanders.com

Copyrights

VISIT**FLANDERS**,

Kris Jacobs, Daniël Rys, Sara M. Peeters en De Ceder, RKV / Frank
Toussaint, Piet De Kersgieter, GRM G. Schalenbourg, www.milo-profi.be,
p. 66, p 68-69: Cosmopolitan Culture Park, LABIOMISTA, Genk (BE) ©
Koen Vanmechelen, Sien Verstraeten

Des remerciements tout particuliers au

Inter: évaluations de l'accessibilité

Tous droits réservés. Sauf exception expressément fixée par la loi, cette édition ne peut être reproduite, enregistrée dans une base de données automatisée ou rendue publique, en tout ou en partie, et de quelque manière que cela soit, sans l'autorisation écrite préalable de l'éditeur.

Séjours de vacances accessibles en Flandre et à Bruxelles

Votre inspiration pour des voyages accessibles

Trouver un lieu de séjour adéquat est une chose, mais Visit Flanders est une véritable mine d'inspiration ! Vous cherchez des conseils judicieux pour des excursions d'un jour, des transports accessibles, des infrastructures à la côte belge, des voyagistes, des circuits de randonnée et de cyclotourisme accessibles,... ?

Consultez www.visitflanders.com ou contactez-nous pour un avis personnalisé.

Visit Flanders

Rue du Marché aux Herbes 61

1000 Bruxelles - Belgique

☎ +32 2 504 03 40

✉ accessible@visitflanders.com

🌐 www.visitflanders.com

