



**Vlaanderen**  
is landbouw & zeevisserij

# DE VLAAMSE MELKVEEBAROMETER

**TWEEDE KWARTAAL 2024**

AGENTSCHAP  
LANDBOUW  
& ZEEVISSERIJ

[www.vlaanderen.be/landbouw](http://www.vlaanderen.be/landbouw)



# DE VLAAMSE MELKVEEBAROMETER

**Tweede kwartaal 2024**





Deze publicatie werd door het Agentschap Landbouw en Zeevisserij met de meeste zorg en nauwkeurigheid opgesteld. Er wordt evenwel geen enkele garantie gegeven omtrent de juistheid of de volledigheid van de informatie in deze publicatie. De gebruiker van deze publicatie ziet af van elke klacht tegen het Agentschap Landbouw en Zeevisserij of zijn ambtenaren, van welke aard ook, met betrekking tot het gebruik van de via deze publicatie beschikbaar gestelde informatie.

In geen geval zal het Agentschap Landbouw en Zeevisserij of zijn ambtenaren aansprakelijk gesteld kunnen worden voor eventuele nadelige gevolgen die voortvloeien uit het gebruik van de via deze publicatie beschikbaar gestelde informatie.



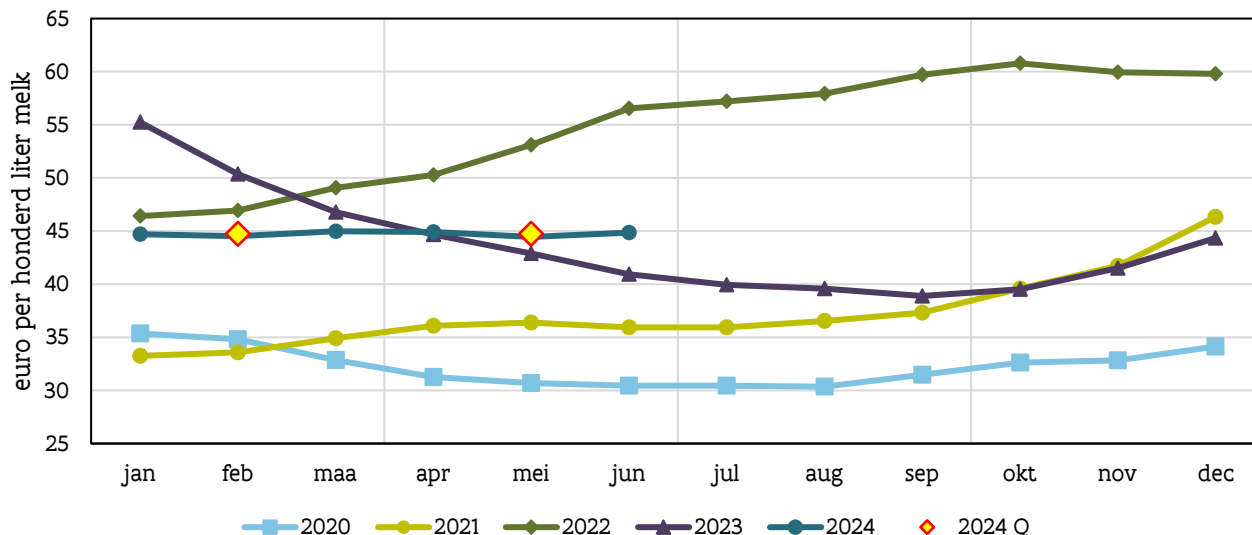
INHOUD

1 Samenvatting .....5
2 Melkprijs.....5
3 Bedrijfseconomische resultaten .....6
3.1 Resultaten als index 6
3.2 Resultaten in euro per honderd liter melk 8
4 Begrippenlijst.....10
5 Aanpassingen ..... 11

//



Figuur 1: maandelijkse melkprijs in euro per honderd liter voor 2020 tot en met juni 2024 en het gemiddelde per kwartaal voor 2024



Bron: Belgische Confederatie van de Zuivelindustrie (BCZ) en Agentschap Landbouw en Zeevisserij

### 3 BEDRIJFSECONOMISCHE RESULTATEN

#### 3.1 RESULTATEN ALS INDEX

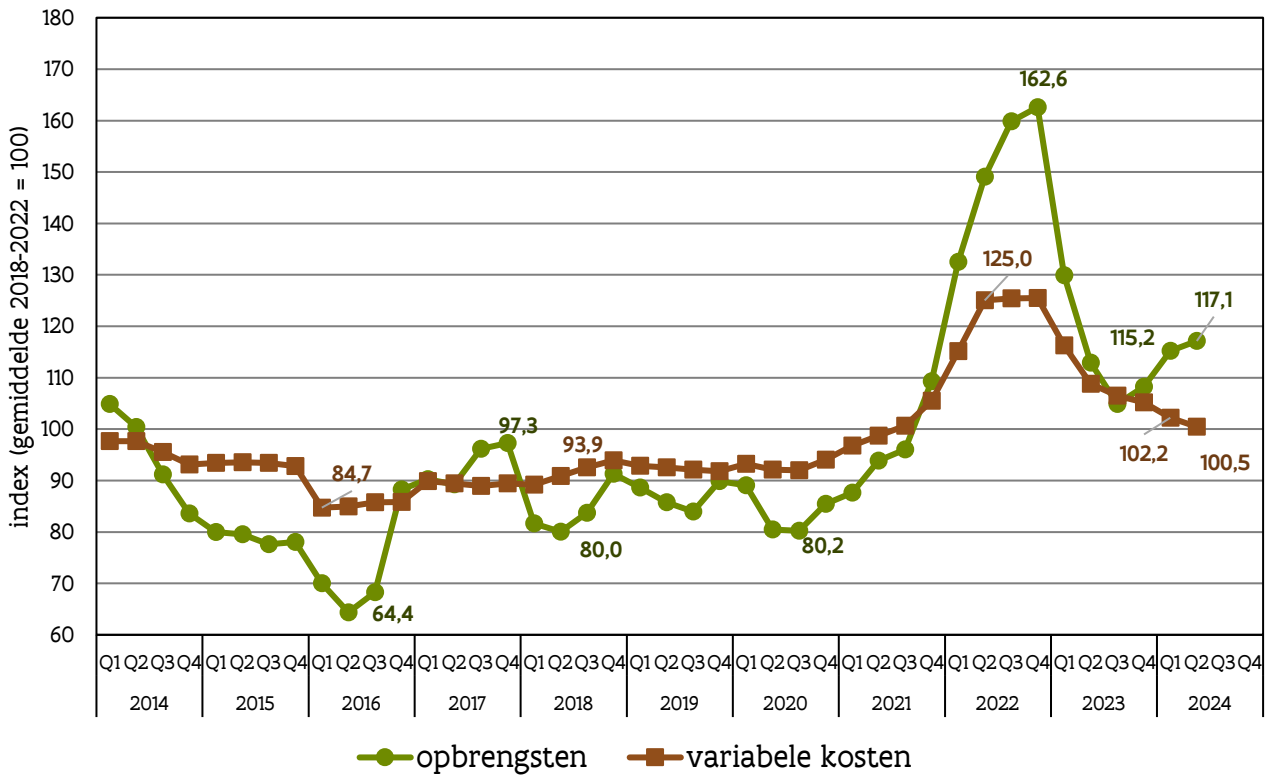
De index toont de situatie in een specifiek kwartaal ten opzichte van een referentieperiode. Het gemiddelde van de vijfjarige periode 2018-2022 heeft een indexwaarde gelijk aan 100.

De index van de opbrengsten stijgt van 115,2 in het eerste kwartaal van 2024 naar 117,1 in het tweede kwartaal van 2024. De melkprijs als belangrijkste factor blijft stabiel. De prijs voor nuchtere kalveren verdubbelt nagenoeg, die van reforme koeien neemt beperkt toe.

De index van de variabele kosten daalt van 102,2 naar 100,5 in het tweede kwartaal van 2024. De prijzen van energie, krachtvoeder en meststoffen nemen af.



Figuur 2: index van de opbrengsten en variabele kosten per kwartaal voor de periode 2014-2024



Bron: Agentschap Landbouw en Zeevisserij. Het gemiddelde van de opbrengsten en de variabele kosten voor de periode 2018 tot en met 2022 is gelijk aan een indexwaarde van 100.

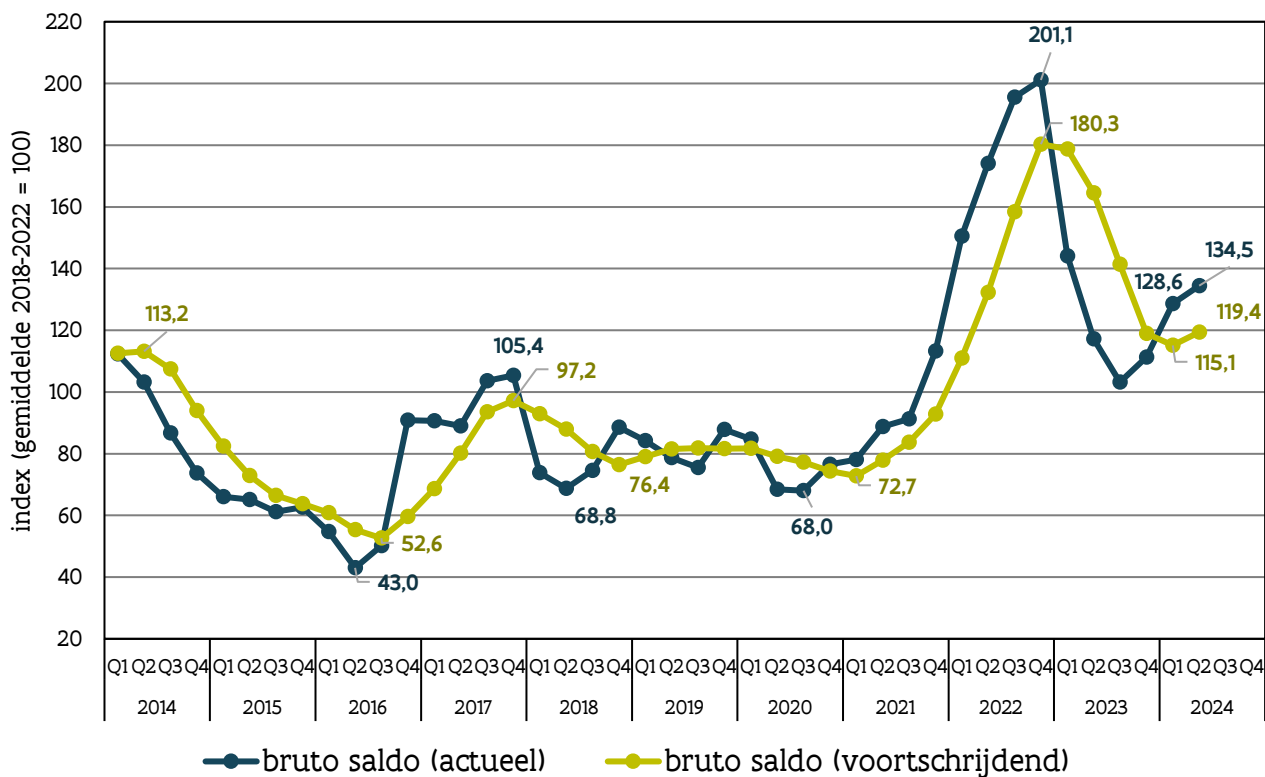
Het actuele brutosaldo is gelijk aan het verschil tussen opbrengsten en variabele kosten en is een indicator van de actuele economische situatie. Het voortschrijdend brutosaldo is het gemiddelde brutosaldo van de vier voorgaande kwartalen en geeft een bijkomend zicht op de rentabiliteit in de melkveehouderij tijdens het afgelopen jaar.

De index van het actuele brutosaldo neemt verder toe in het tweede kwartaal van 2024. De stijging sinds eind 2023 blijft zo aanhouden. De index gaat van 128,6 naar 134,5. Het brutosaldo ligt zo boven het gemiddelde referentieniveau van 2018-2022. De stijgende opbrengsten en dalende kosten zorgen voor een opwaartse evolutie. Het voortschrijdend brutosaldo stijgt voor het eerst sinds 2023. De voortschrijdende index neemt toe van 115,1 naar 119,4 en blijft boven de vijfjarige referentieperiode liggen.





Figuur 3: index van het actueel en voortschrijdend brutosaldo per kwartaal voor de periode 2014-2024



Bron: Agentschap Landbouw en Zeevisserij. Het gemiddelde van het actueel en voortschrijdend brutosaldo voor de periode 2018 tot en met 2022 is gelijk aan een indexwaarde van 100

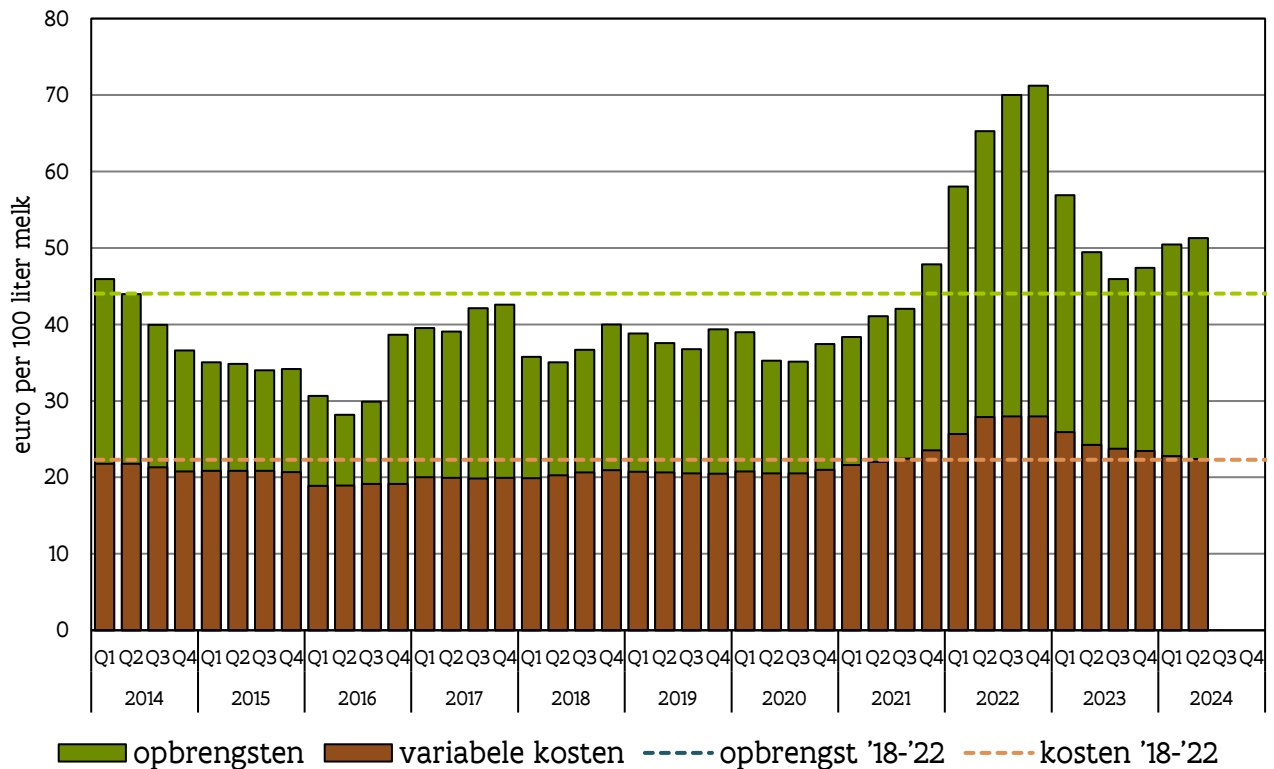
### 3.2 RESULTATEN IN EURO PER HONDERD LITER MELK

De resultaten uitgedrukt in monetaire termen tonen de opbrengsten, de variabele kosten, het brutosaldo en het familiaal arbeidsinkomen per honderd liter melk.

In het tweede kwartaal van 2024 stijgen de opbrengsten van 50,44 naar 51,30 euro per honderd liter. Dat is hoger dan het vijfjarige gemiddelde (2018-2022) van 44,03 euro per honderd liter. De variabele kosten dalen verder en gaan van 22,80 naar 22,40 euro per honderd liter. Dat is eveneens hoger dan het vijfjarige gemiddelde (2018-2022) van 22,30 euro per honderd liter.



Figuur 4: opbrengsten en variabele kosten per honderd liter melk per kwartaal voor de periode 2014-2024 en het gemiddelde van de vijfjarige periode 2018-2022



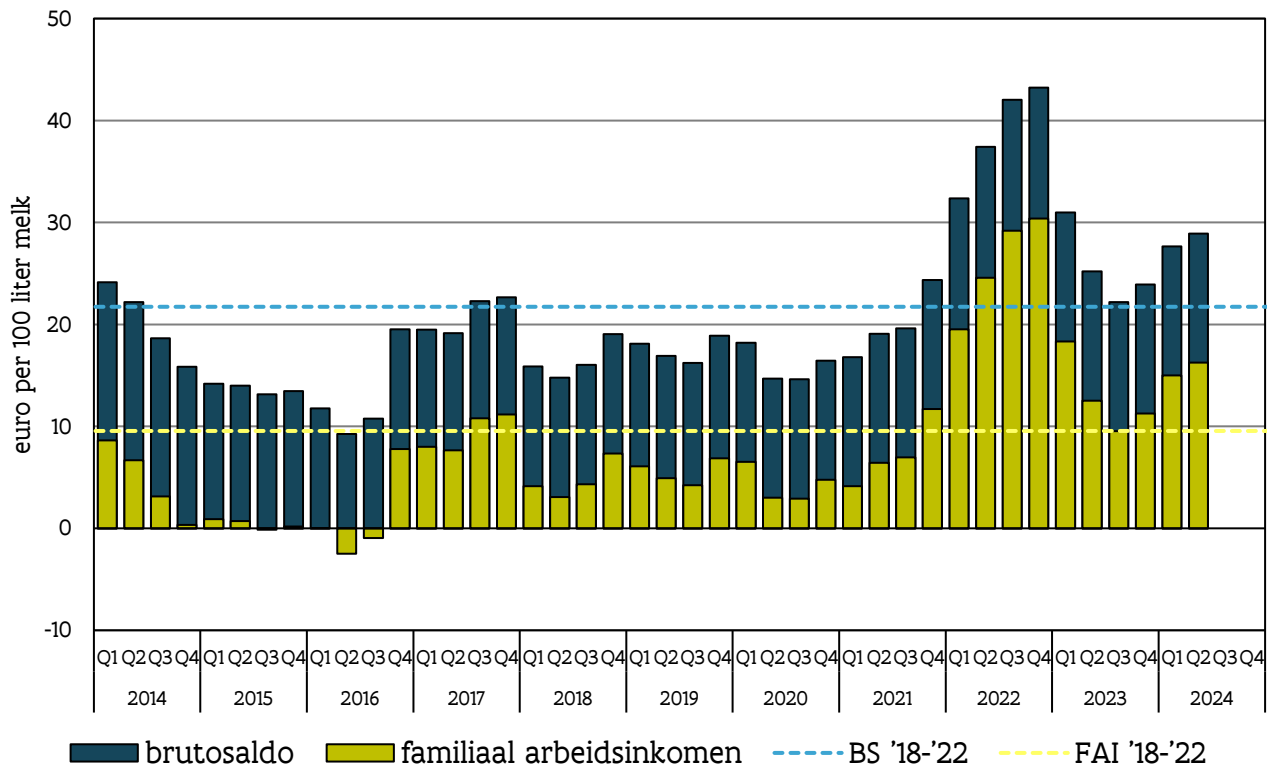
Bron: Agentschap Landbouw en Zeevisserij

Het brutosaldo is het verschil tussen opbrengsten en variabele kosten. De evolutie van deze twee variabelen verklaart ook de stijging van het brutosaldo per honderd liter van 27,65 in het eerste kwartaal van 2024 naar 28,90 euro per honderd liter in het tweede kwartaal van 2024. Het brutosaldo ligt hoger dan het gemiddelde van de vijfjarige periode 2018-2022 van 21,73 euro per honderd liter.

Het familiaal arbeidsinkomen is het brutosaldo waarvan de vaste kosten afgetrokken worden. Dat is wat overblijft als vergoeding voor de eigen arbeid van de landbouwer en eventuele meewerkende familieleden. In het tweede kwartaal van 2024 stijgt het familiaal arbeidsinkomen van 14,99 naar 16,24 euro per honderd liter. Dat ligt ruim boven het vijfjarige gemiddelde (2018-2022) van 9,55 euro per honderd liter.



Figuur 5: brutosaldo en familiaal arbeidsinkomen per honderd liter melk per kwartaal voor de periode 2014-2024 en het gemiddelde van de vijfjarige periode 2018-2022



Bron: Agentschap Landbouw en Zeevisserij. BS: brutosaldo; FAI: familiaal arbeidsinkomen

## 4 BEGRIPPENLIJST

- De **opbrengsten** zijn de som van alle opbrengsten van het melkveebedrijf. Deze omvatten o.a. de verkoop van melk, de verkoop van nuchtere kalveren en reforme koeien en alle overige opbrengsten.
- De **variabele kosten** omvatten alle kosten die rechtstreeks te maken hebben met de productie. Deze omvatten o.a. de aankoop van krachtvoeder, de aankoop en productie van ruwvoeder, energiekosten, dierenartskosten, kosten voor kunstmatige inseminatie en overige variabele kosten.
- Het **brutosaldo** is het verschil tussen de opbrengsten en variabele kosten. Het brutosaldo is het bedrag dat beschikbaar is voor het betalen van de vaste kosten en wat daarna overblijft als vergoeding voor eigen inbreng van productiefactoren: eigen arbeid, grond en kapitaal.
- Het **actueel brutosaldo** is het brutosaldo op een bepaald moment. Het **voortschrijdend brutosaldo** is in deze publicatie het gemiddelde van de vier voorgaande kwartalen en geeft een bijkomend zicht op de rentabiliteit van het afgelopen jaar.

