



Sportatlas 2014-2023

Kengetallen en tendensen binnen de georganiseerde sportsector in Vlaanderen

Een digitale publicatie van Sport Vlaanderen (versie: 1 juli 2024)



De gegevens in deze digitale publicatie zijn gebaseerd op verschillende dashboards (met heel wat extra mogelijkheden om gegevens te filteren) op het Kennisplatform van Sport Vlaanderen (www.sport.vlaanderen/kennisplatform). Sportfederaties en lokale besturen hebben ook een afgeschermd e-loket ter beschikking waarmee ze gedetailleerde informatie over hun sportclubs, sporters, trainers en sportclubbestuurders kunnen consulteren.

www.sport.vlaanderen

SPORT.
VLAANDEREN



Bij Sport Vlaanderen willen we iedereen in Vlaanderen zoveel mogelijk kansen bieden om te sporten en te bewegen, omdat we geloven dat iedereen er gelukkiger en gezonder van kan worden, en het ons als samenleving sterker en hechter maakt.

We doen dit door het sport- en beweegaanbod in Vlaanderen zo kwaliteitsvol, zo aantrekkelijk en zo toegankelijk mogelijk te maken op maat van iedereen. Als sportagentschap van de Vlaamse overheid bereiden we het beleid van de minister van Sport voor, en voeren we het ook uit.

Daarom is het van het grootste belang dat we monitoren wat de impact is van alle genomen beleidsmaatregelen, en hoe de participatiegraad van sporten en bewegen in Vlaanderen evolueert. We proberen onze partners instrumenten aan te reiken waarmee ook zij die kennis over het sport- en beweeggedrag van hun doelgroep kunnen inzetten in hun eigen beleid.

Deze digitale publicatie bundelt data over sporters, sportclubs, trainers, clubbestuurders en sportfederaties. Ze kwam tot stand dankzij de kwaliteitsvolle data van alle gesubsidieerde of louter erkende sportfederaties tussen 2014 en 2023 en je vindt ze terug via www.sport.vlaanderen/kennisplatform. Met deze data, die betrekking hebben op hun sportclubs, sporters, trainers en sportclubbestuurders, willen we je een inzicht bieden in de kengetallen van alle sportfederaties samen, maar ook van de specifieke kengetallen per sportfederatie.

Deze vijfde editie van de Sportatlas (juli 2024) is in de eerste plaats bedoeld voor sportfederaties, lokale besturen, onderzoeksinstellingen, koepelorganisaties zoals de Vlaamse Sportfederatie vzw (VSF), Netwerk Lokaal Sportbeleid vzw, Moev vzw en studenten LO of Sport en Bewegen. Met deze Sportatlas willen we de kengetallen niet op een wetenschappelijke manier duiden, maar ze wel aanbieden en het mogelijk maken er trends in te ontdekken en zo inzicht te krijgen in de Vlaamse georganiseerde sportsector. De data kan - door een verdere doorgedreven datacleaning - licht afwijken van eerder gepubliceerde data in vorige edities van de Sportatlas. In 2020, 2021, 2022 en 2023 is er mogelijk ook een impact van de CoViD-19-pandemie op de data van voorgaande jaren.

Philippe Paquay, administrateur-generaal Sport Vlaanderen

Editoriaal	1
Inhoudstafel	2-5
Definities en begrippen	6-8
Overzicht van de gesubsidieerde en louter erkende sportfederaties	9
Overzicht van het aantal sporters aangesloten bij de verschillende sportfederaties	10-11
Kengetallen sportfederaties (sportclubs en sporters - 2023)	12-14
Kengetallen gemeenten (sportclubs en sporters - 2023)	15-26
Subsidies - overzicht 2023 en evolutie 2017-2023	27
SPORTCLUBS	.
Sportclubs in Vlaanderen en het Brussels Hoofdstedelijk Gewest	28
Densiteit van de sportclubs in Vlaanderen, per provincie, grootte en rechtsvorm	29
Uni- of multisportclubs en de meest aangeboden sporttakken	30
SPORTERS	.
Aantal sporters wonend in Vlaanderen - evolutie tussen 2014 en 2023	31-32
Densiteit aantal sporters per gemeente en provincie	33
Densiteit aantal sporters per leeftijd t.o.v. de populatie	34
Bij hoeveel sportclubs en bij hoeveel sportfederaties zijn sporters aangesloten	35
Leeftijdskennmerken van de sporters	36-37
Ledenstroom (blijvers, afhakers, nieuwe sporters, hernieuwde sporters)	38
Spreiding van de sportfederaties o.b.v. gemiddelde leeftijd van de sporters en % mannelijke sporters	39
Aantal jaren lidmaatschap van een sportclub - M/V en USF/MSF	40-41
Meest beoefende sporttakken in sportclubverband - globaal, M/V, ploeg vs niet-ploegsporten, USF vs MSF	42-45
Densiteit van de sportbeoefening (man/vrouw) per type gemeente (VRIND-classificatie)	46
De unisporter en multisporter in Vlaanderen	47
G-sportbeoefening in Vlaanderen	48-49
Sportbeoefening bij 55+'ers in Vlaanderen	50-51
TRAINERS	.
Aantal actieve trainers in Vlaamse sportclubs - evolutie tussen 2014 en 2023	52-53
Aantal actieve gekwalificeerde en niet-gekwalificeerde trainers	54
Kwalificatiekenmerken van de gekwalificeerde trainers	55
Aantal sportclubs met (gekwalificeerde) trainers en aantal (gekwalificeerde) trainers per sportclub	56
Densiteit aantal trainers per leeftijd t.o.v. de populatie	57

Inhoudstafel (vervolg)

Densiteit aantal gekwalificeerde trainers per gemeente en provincie	58
Leeftijdskenmerken van de trainers	59
Trainersstroom (blijvers, afhakers, nieuwe sporters, hernieuwde sporters)	60
Drop-out van trainers per kwalificatieniveau	61
Spreiding van de sportfederaties o.b.v. gemiddelde leeftijd van de trainers en % mannelijke trainers	62-63
Aantal jaren trainer van een sportclub - M/V	64
Aantal jaren trainer van een sportclub - Gekwalificeerd/Niet-gekwalificeerd	65
Kengetallen gemeenten m.b.t. trainers (2023)	66-77
SPORTCLUBBESTUURDERS	.
Aantal sportclubbestuurders - evolutie tussen 2014 en 2023	78
Densiteit aantal sportclubbestuurders per leeftijd t.o.v. de populatie (2023)	79
Leeftijdskenmerken van de sportclubbestuurders	80
KENGETALLEN VAN DE GESUBSIDIEERDE SPORTFEDERATIES (2023)	82
Atletiek Vlaanderen vzw	83-89
Badminton Vlaanderen vzw	90-96
Baseball Softball Vlaanderen vzw	97-103
Basketbal Vlaanderen vzw	104-110
Boogsport Vlaanderen vzw	111-117
Cricket Vlaanderen vzw	118-124
Cycling Vlaanderen vzw	125-131
Danssport Vlaanderen vzw	132-138
FROS Multisport Vlaanderen vzw	139-145
Gezinssport Vlaanderen vzw	146-152
Golf Vlaanderen vzw	153-159
G-Sport Vlaanderen vzw	160-166
Gymnastiekfederatie Vlaanderen vzw	167-173
Judo Vlaanderen vzw	174-180
Karate Vlaanderen vzw	181-187
Klim- en Bergsportfederatie vzw	188-194
Koninklijke Algemene Vereniging van Vriendenclubs & Fedes vzw	195-201
Koninklijke Belgische Korfbalbond - Vlaamse Liga vzw	202-208
Motorsport Vlaanderen vzw	209-215

Nederlandstalige Liga voor Onderwateronderzoek en -Sport vzw	216-222
OKRA-SPORT + vzw	223-229
Orienteering Vlaanderen vzw	230-236
Paardensport Vlaanderen vzw	237-243
Peddelsport Vlaanderen vzw	244-250
Rugby Vlaanderen vzw	251-257
Skate Vlaanderen vzw	258-264
Sneeuwsport Vlaanderen vzw	265-271
Sporta-federatie vzw	272-278
Sportievak vzw	279-285
Squash Vlaanderen vzw	286-292
S-Sport // Recreas vzw	293-299
Taekwondo Vlaanderen vzw	300-306
Tennis en Padel Vlaanderen vzw	307-313
Triatlon Vlaanderen vzw	314-320
Vlaamse Boks Liga vzw	321-327
Vlaamse Gewichtheffers- en Powerlifting Federatie vzw	328-334
Vlaamse Handbalvereniging vzw	335-341
Vlaamse Hockey Liga vzw	342-348
Vlaamse Ju-Jitsu Federatie vzw	349-355
Vlaamse Kickboks- en Muaythai Organisatie vzw	356-362
Vlaamse Reddingsfederatie vzw	363-369
Vlaamse Roeiliga vzw	370-376
Vlaamse Schaatsunie vzw	377-383
Vlaamse Schermbond vzw	384-390
Vlaamse Schietsportkoepel vzw	391-397
Vlaamse Tafeltennisliga vzw	398-404
Vlaamse Zwemfederatie vzw	405-411
Voetbal Vlaanderen vzw	412-418
Volley Vlaanderen vzw	419-425
Wandelsport Vlaanderen vzw	426-432
Waterski & Wakeboard Vlaanderen vzw	433-439
Wind en Watersport Vlaanderen vzw	440-446

KENGETALLEN VAN DE LOUTER ERKENDE SPORTFEDERATIES (2023)	447
Bowling Vlaanderen vzw	448-454
Federatie Disco, Show en Freestyle vzw	455-461
Federatie van Amateurs Motorcrossbonden van Vlaanderen vzw	462-468
Flemish American Football League vzw	469-475
Grappling Vlaanderen vzw	476-482
Hondenfederatie Vrienden onder Eén vzw	483-489
Landelijke Rijverenigingen vzw	490-496
Liga van Vlaamse Zweefvliegclubs vzw	497-503
Petanque Federatie Vlaanderen vzw	504-510
Snooker Vlaanderen vzw	511-517
Sportiv vzw	518-524
Sportvisserij Vlaanderen vzw	525-531
Verbond van Vlaamse Speleologen vzw	532-538
Vereniging voor Modelluchtvaartsport vzw	539-545
Vlaamse Autosportfederatie vzw	546-552
Vlaamse Boogsport Federatie 'Liggende Wip' vzw	553-559
Vlaamse Vechtsport Associatie vzw	560-566
Vlaamse Vereniging voor Watersport vzw	567-573
Vlaamse Wielrijdersbond vzw	574-580
Vlaamse Wushu Federatie vzw	581-587
Vlaamse Zaalvoetbalbond vzw	geen data

WETTELIJK KADER

De gegevens in deze Sportatlas zijn verkregen via de jaarlijkse (verplichte) ledenaangiften van de gesubsidieerde en louter erkende sportfederaties op basis van het decreet houdende de erkenning en subsidiëring van de georganiseerde sportsector van 10 juni 2016 (*dit voor de data van 2017-2023*) en het decreet houdende de erkenning en subsidiëring van de Vlaamse sportfederaties, de koepelorganisatie en de organisaties voor de sportieve vrijetijdsbesteding van 13 juli 2001 (*dit voor de data van 2014-2016*).

GEORGANISEERDE SPORTSECTOR

De cijfers, grafieken en tabellen in deze Sportatlas geven inzicht in de georganiseerde sportsector, nl. de sporters, sportclubbestuurders en trainers die via een sportclub zijn aangesloten bij één van de gesubsidieerde of louter erkende sportfederaties (in één van de hoger vermelde decreten). Deze publicatie biedt dus geen inzicht in de niet- of anders-georganiseerde sportsector.

SPORTFEDERATIE

De definitie van sportfederatie is vastgelegd in het decreet houdende de erkenning en subsidiëring van de georganiseerde sportsector van 10 juni 2016. Sportfederatie wordt hier omschreven als een Vlaams gestructureerde privaatrechtelijke organisatie die op vrijwillige wijze en zonder winstoogmerk sportclubs verenigt.

In deze Sportatlas zijn de sportfederaties waarvan sprake ofwel gesubsidieerd ofwel louter erkend in één van de hoger vermelde decreten. Op sommige pagina's of grafieken tonen we de gegevens van gesubsidieerde of louter erkende sportfederaties samen, in andere grafieken vermelden we het expliciet als de gegevens van beide types sportfederaties apart zijn weergegeven.

We kijken in deze Sportatlas altijd naar de sportfederaties vanuit hun structuur in 2023, dus inclusief de fusies uit de voorgaande jaren. De gegevens van deze sportfederaties in voorgaande jaren (2014-2023) worden getoond inclusief de gegevens van de gefusioneerde sportfederaties. Dit hebben we zo gedaan om duidelijke tendensen te kunnen waarnemen in aantallen sporters, sportclubs, trainers en sportclubbestuurders. Een voorbeeld: Gymnastiekfederatie Vlaanderen vzw is in 2023 een fusiefederatie tussen Gymnastiekfederatie Vlaanderen vzw en Belgische Ropeskipping Federatie Vlaanderen vzw (fusie eind 2016). We tonen in deze Sportatlas de gegevens van Gymnastiekfederatie Vlaanderen vzw van 2014 tot 2023 telkens op dezelfde manier, namelijk met de sportclubs, sporters, trainers en sportclubbestuurders van beide sportfederaties samen geteld. De naam van de sportfederaties in juli 2024 wordt weergegeven, ook al was de naam nog anders in 2023.

Op sommige pagina's, in grafieken of tabellen maken we een onderscheid tussen unisportfederaties en multisportfederaties. Dat zijn termen die gedefinieerd worden in het decreet houdende de erkenning en subsidiëring van de georganiseerde sportsector van 10 juni 2016. Een unisportfederatie is een gesubsidieerde sportfederatie die één sporttak aanbiedt van de sporttakkenlijst die aan het decreet gekoppeld is. Per sporttak van deze sporttakkenlijst kan slechts één unisportfederatie gesubsidieerd worden.

Multisportfederaties zijn eveneens gesubsidieerde sportfederaties die minstens 5 sporttakken van de sporttakkenlijst aanbieden aan minstens 1.000 leden.

De indeling naar grootte van de sportfederaties is een eerder arbitraire indeling tussen kleine sportfederaties (<= 5.000 sporters), middelgrote sportfederaties (5.000 - 30.000 sporters) en grote sportfederaties (>30.000 sporters) zodat elke groep een min of meer gelijk aantal sportfederaties telt. De grens van 30.000 leden is een grens die ook in het decreet gebruikt wordt voor de grootste unisportfederaties.

Begrippen en definities (vervolg)

SPORT

Het begrip 'sport' kan op heel veel manieren gedefinieerd worden.

In deze Sportatlas behandelen we dit begrip uitsluitend binnen de 'georganiseerde sportsector' (zie hoger), het aanbod van de 'sportfederaties' binnen het decretaal kader, namelijk sportactiviteiten, individueel of in ploegverband, met competitief of recreatief karakter.

SPORTCLUB

Over sportclubs bestaan er eveneens verschillende definities.

In deze Sportatlas behandelen we ook dit begrip uitsluitend binnen de 'georganiseerde sportsector' (zie hoger), het aanbod van de 'sportfederaties' binnen het decretaal kader. Een sportclub is dan een autonome, lokale sportvereniging, aangesloten bij een erkende sportfederatie, die als doel heeft sportactiviteiten aan te bieden en haar sport te promoten. Het gaat hier over sportclubs die een wekelijks aanbod hebben.

In de Sportdatabank van Sport Vlaanderen (www.sport.vlaanderen/waar-sporten/vind-een-sportorganisatie/) zijn echter meer sportclubs (ongeveer 20%) opgenomen dan alleen de sportclubs die bij de gesubsidieerde of louter erkende sportfederaties zijn aangesloten. Van deze sportclubs zijn geen gegevens opgenomen in deze publicatie.

Daarnaast is het zo dat niet van alle sportclubs die bij een gesubsidieerde of louter erkende sportfederatie zijn aangesloten (ongeveer 23.000), jaarlijks sporters, trainers en sportclubbestuurders doorgegeven worden via de ledenaangifte. De laatste jaren beschikken we over de data van meer dan 17.000 van deze sportclubs. De rest zijn passieve verenigingen of organisatoren van evenementen.

We tellen elke sportclub uniek. Als we het aantal sportclubs per jaar tonen, is elke sportclub één keer geteld. Als we het aantal sportclubs per sportfederatie tonen, is elke sportclub één keer per sportfederatie geteld. Een sportclub kan bij meerdere sportfederaties aangesloten zijn. Als je het aantal sportclubs per sportfederatie optelt, zal je zien dat dit aantal hoger ligt dan louter de som van de sportclubs per jaar. Een sportclub kan ook in meerdere gemeenten sporten. Bij rapportage per gemeente, wordt de sportclub bij elke gemeente geteld waar ze een aanbod heeft. Dat geldt ook voor bijvoorbeeld het aanbod aan sporten. Let dus op als je de gegevens van unieke sportclubs interpreteert.

SPORTER

Het begrip 'sporter' betekent in deze Sportatlas de sportbeoefenaar (zie verder) die voorkomt in de jaarlijkse ledenaangifte van de gesubsidieerde of louter erkende sportfederaties, aangesloten via een sportclub (zie eerder). In het decreet houdende de erkenning en subsidiëring van de georganiseerde sportsector van 10 juni 2016 wordt dit begrip strikt omschreven als volgt: de sportbeoefenaar die een jaarlijkse individuele bijdrage betaalt aan een sportclub om op regelmatige basis gedurende het sportjaar te kunnen deelnemen aan competitieve of recreatieve sportactiviteiten (voor begrip 'sport': zie eerder).

In deze publicatie tellen we elke sporter uniek. Alle aangesloten leden van een sportfederatie die als niet-sportende leden worden beschouwd, filterden we uit de gegevens.

Wanneer we het aantal sporters per jaar tonen, is elke sporter één keer geteld. Wanneer we het aantal sporters per sportfederatie tonen, is elke sporter één keer per sportfederatie geteld. Als je dan de optelsom maakt van het aantal sporters per sportfederatie, dan zal je zien dat dit aantal hoger ligt dan de som van de sporters per jaar. Dat kan omdat sporters bij meer dan één sportfederatie aangesloten kunnen zijn. Dat geldt ook voor sportclubs, voor sporten, enzovoort. Let dus altijd op als je de gegevens van unieke sporters interpreteert.

Begrippen en definities (vervolg)

TRAINERS

Het begrip 'trainer' in deze Sportatlas is de actieve trainer die voorkomt in de jaarlijkse ledenaangifte van de gesubsidieerde of louter erkende sportfederaties, aangesloten via een sportclub (zie eerder). In deze publicatie tellen we elke trainer uniek. Wanneer we het aantal trainers (gekwalificeerd of niet-gekwalificeerd - zie verder) tonen, is elke trainer één keer geteld. Wanneer we het aantal trainers per sportfederatie tonen, is elke trainer één keer per sportfederatie geteld. Als je dan het aantal trainers per sportfederatie optelt, dan zal je zien dat dit aantal hoger ligt dan de som van de trainers per jaar. Dat kan omdat trainers bij meer dan één sportfederatie aangesloten kunnen zijn. Dat geldt ook voor sportclubs, voor sporten, enzovoort. Let dus altijd op als je de gegevens van unieke trainers interpreteert.

SPORTCLUBBESTUURDER

Het begrip 'sportclubbestuurder' in deze Sportatlas is de sportclubbestuurder die voorkomt in de jaarlijkse ledenaangifte van de gesubsidieerde of louter erkende sportfederaties, aangesloten via een sportclub (zie eerder). Net zoals sporters en trainers tellen we ze op dezelfde manier uniek.

SPORTERS/TRAINERS PER SPORTCLUB

Bij de kengetallen van de sportfederaties vermelden we het aantal sporters/trainers per sportclub. Een sportfederatie die 100 sportclubs, 5.000 sporters en 100 trainers telt, heeft gemiddeld 50 sporters en 1 trainer per sportclub.

GEKWALIFICEERDE/NIET-GEKWALIFICEERDE TRAINER

Alle actieve trainers werden aan de hand van een technische "sleutel" automatisch opgezocht in de VOTAS-databank van de Vlaamse Trainersschool om te bepalen of ze over een eventuele kwalificatie beschikken. Daarna zijn de gegevens volledig geanonimiseerd. Elke trainer kreeg dus volledig anoniem het label 'gekwalificeerde trainer' of 'niet-gekwalificeerde' trainer. Bij de gekwalificeerde trainers is heel wat informatie over hun kwalificaties toegevoegd. Enerzijds over eventuele VTS-kwalificaties (Aspirant-Initiator, Start 2 Coach, Coach 4 Skills, Initiator, Instructeur B, Lesgever, Trainer C, Trainer B of Trainer A), anderzijds over de LO-kwalificatie (Bachelor LO, Master LO, geen LO-kwalificatie). Allerlei combinaties en groeperingen van kwalificaties werden eveneens toegevoegd.

SPORT WEL/SPORT NIET

Onder andere bij de kengetallen van de gemeenten vermelden we het percentage van de inwoners dat sport (sport wel %) en het percentage van de inwoners dat niet sport (sport niet %). Het is belangrijk hier in het achterhoofd te houden dat het gaat over sportbeoefening bij één van de sportclubs van de gesubsidieerde of louter erkende sportfederaties.

SPORT IN EIGEN GEMEENTE/SPORT IN ANDERE GEMEENTE

Onder andere bij de kengetallen van de gemeenten vermelden we het percentage sporters dat in de eigen gemeente sport of in een andere gemeente. Een inwoner kan trouwens zowel in de eigen gemeente als in een andere gemeente sporten waardoor de som van beide niet 100% hoeft te zijn. Om te bepalen waar een sporter sport, wordt de gemeente van de sportclub gebruikt waar de sporter lid is.

Alle gesubsidieerde of louter erkende sportfederaties in Vlaanderen in 2023

52 gesubsidieerde Vlaamse sportfederaties (44 unisportfederaties incl. 1 G-sportfederatie, 7 multisportfederaties)

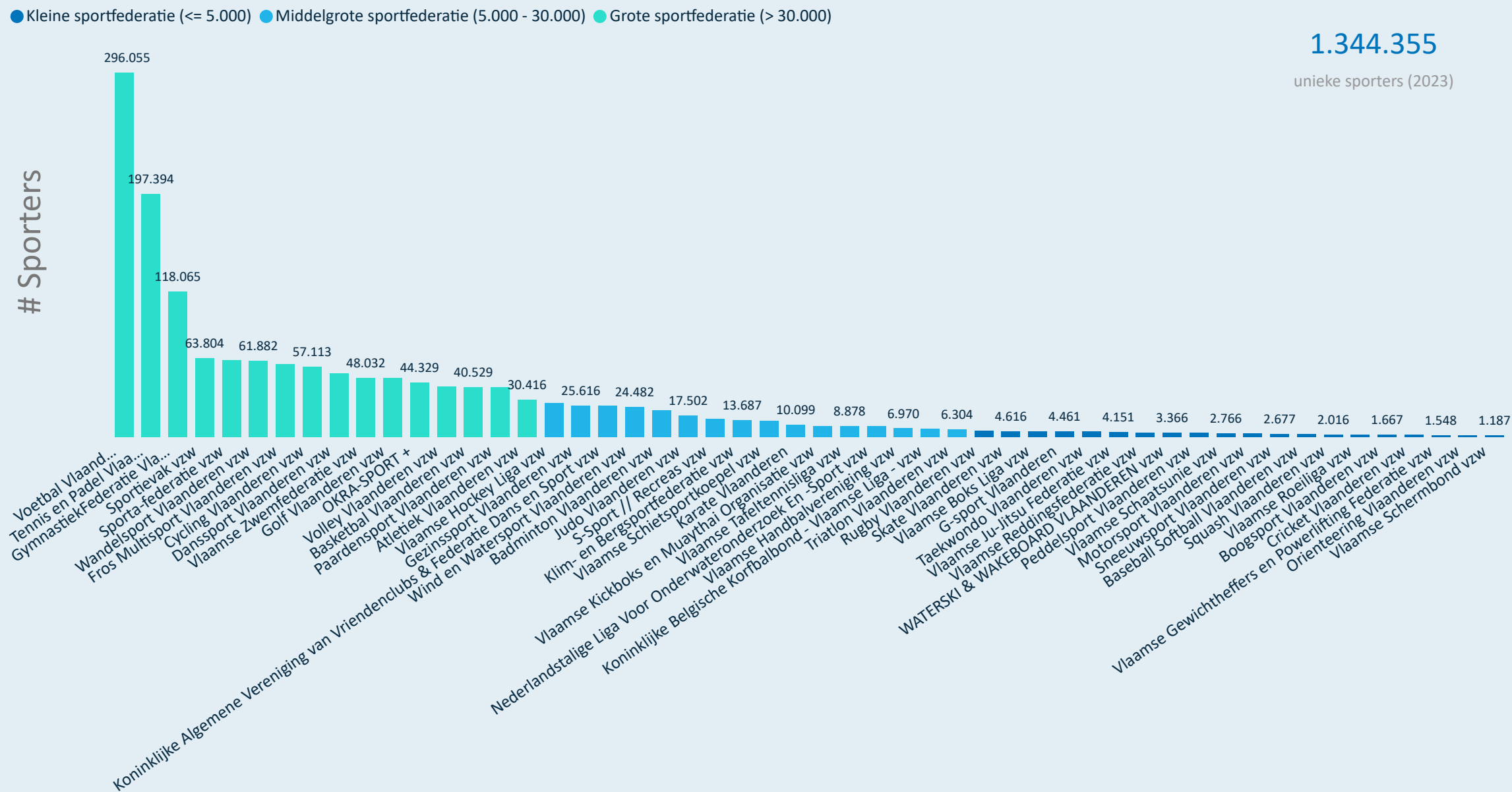


21 louter erkende Vlaamse sportfederaties



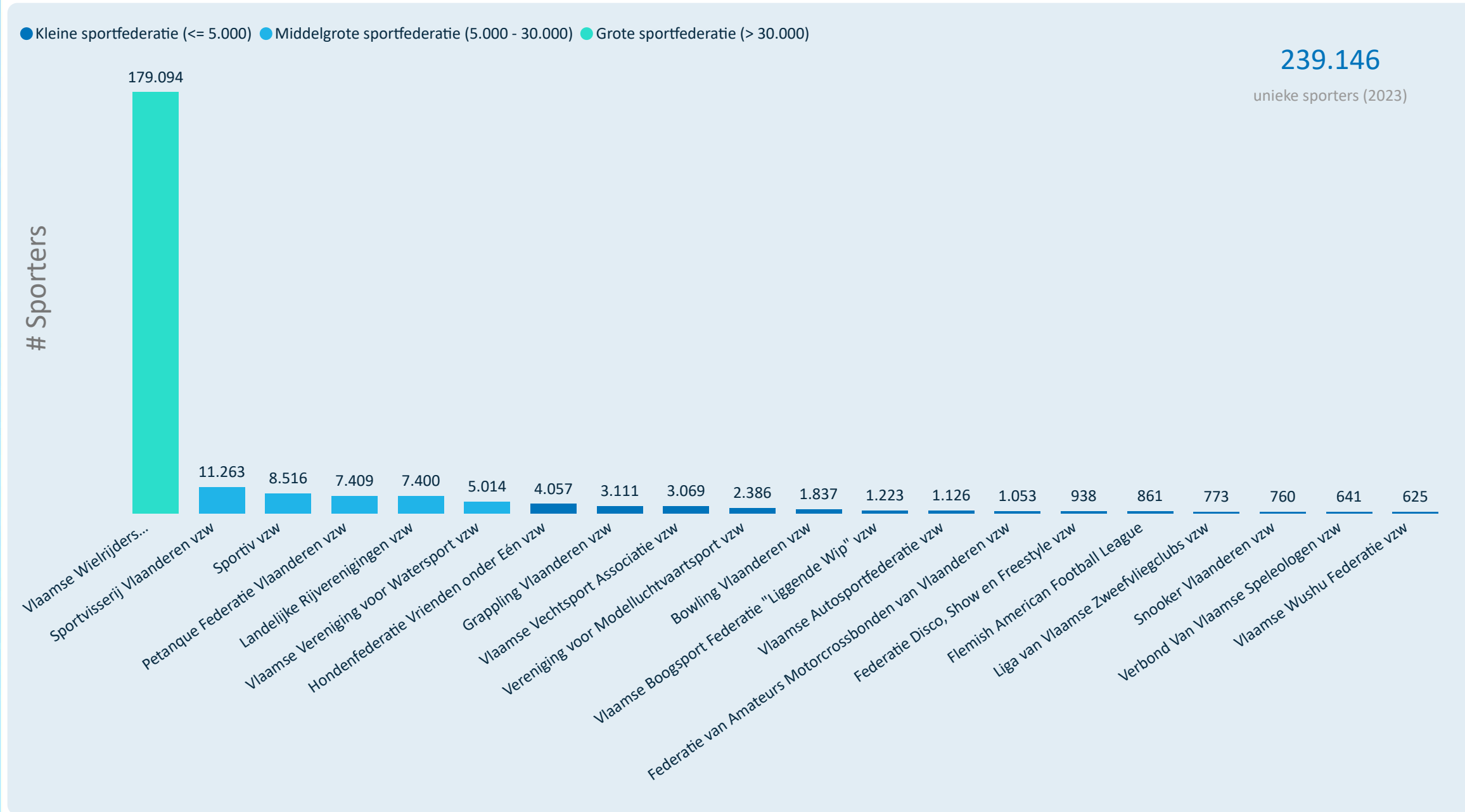
Aantal sporters van alle gesubsidieerde sportfederaties (2023)

Het aantal sporters in onderstaande grafiek betreft unieke sporters (competitief lid, recreatief lid of topsporter). Elke sporter wordt in elk jaar 1 keer geteld per sportfederatie.



Aantal sporters van alle louter erkende sportfederaties in 2023

Het aantal sporters in onderstaande grafiek betreft unieke sporters (competitief lid, recreatief lid of topsporter). Elke sporter wordt in elk jaar 1 keer geteld per sportfederatie.



Kengetallen sportfederaties (sportclubs en sporters - 2023)

SC=sportclub, S=Sporter, S/SC=Sporters per sportclub, Gem. lft.=Gemiddelde leeftijd, T=Trainers, Gekw. T=Gekwalificeerde Trainers, T/SC=Trainers per sportclub, Gekw. T/SC=Gekwalificeerde Trainers per sportclub

Gesubsidieerde unisportfederaties (incl. G-Sport Vlaanderen vzw)

SPORTFEDERATIE	# SPORTCLUBS	# SPORTERS	% ♀	# S/SC	GEM. LFT.	# TRAINERS	# GEKW. T	# T/SC	# GEKW. T/SC
Atletiek Vlaanderen vzw	90	30.416	46,65%	337,96	25,37	2.854	1.455	31,71	16,17
Badminton Vlaanderen vzw	208	21.708	38,40%	104,37	32,43	664	419	3,19	2,01
Baseball Softball Vlaanderen vzw	26	2.370	28,73%	91,15	26,66	143	62	5,50	2,38
Basketbal Vlaanderen vzw	224	40.529	29,84%	180,93	27,30	2.732	1.840	12,20	8,21
Boogsport Vlaanderen vzw	67	1.667	30,04%	24,88	38,16	86	71	1,28	1,06
Cricket Vlaanderen vzw	22	1.663	10,40%	75,59	26,09	35	18	1,59	0,82
Cycling Vlaanderen vzw	1.475	57.113	32,91%	38,72	39,41	332	305	0,23	0,21
Danssport Vlaanderen vzw	315	51.503	84,95%	163,50	22,30	1.051	286	3,34	0,91
Golf Vlaanderen vzw	55	47.884	34,79%	870,62	52,31	276	245	5,02	4,45
G-sport Vlaanderen	130	4.461	39,40%	34,32	38,36	549	216	4,22	1,66
GymnastiekFederatie Vlaanderen vzw	317	118.065	75,92%	372,44	15,37	11.843	2.851	37,36	8,99
Judo Vlaanderen vzw	197	17.502	26,54%	88,84	18,76	1.277	965	6,48	4,90
Karate Vlaanderen	203	10.099	33,64%	49,75	23,01	647	280	3,19	1,38
Klim- en Bergsportfederatie vzw	39	13.687	34,54%	350,95	36,58	460	383	11,79	9,82
Koninklijke Belgische Korfbalbond - Vlaamse Liga - vzw	49	6.722	47,97%	137,18	27,71	796	513	16,24	10,47
Motorsport Vlaanderen vzw	47	2.685	12,39%	57,13	39,96	44	37	0,94	0,79
Nederlandstalige Liga Voor Onderwateronderzoek En -Sport vzw	155	8.582	27,46%	55,37	45,02	1.395	1.372	9,00	8,85
Orienteering Vlaanderen vzw	6	1.540	37,12%	256,67	40,00	65	47	10,83	7,83
Paardensport Vlaanderen vzw	729	40.500	81,02%	55,56	22,68	885	463	1,21	0,64
Peddelsport Vlaanderen vzw	38	3.359	31,85%	88,39	37,41	295	143	7,76	3,76
Rugby Vlaanderen vzw	30	4.842	25,89%	161,40	23,02	560	189	18,67	6,30
Skate Vlaanderen vzw	44	4.616	46,75%	104,91	20,27	170	106	3,86	2,41
Sneeuwsport Vlaanderen vzw	16	2.677	36,27%	167,31	30,22	132	72	8,25	4,50
Squash Vlaanderen vzw	32	2.016	20,59%	63,00	35,98	64	44	2,00	1,38
Taekwondo Vlaanderen vzw	79	4.362	40,21%	55,22	18,08	287	131	3,63	1,66
Tennis en Padel Vlaanderen vzw	509	197.394	41,96%	387,81	35,13	7.743	3.171	15,21	6,23
Triatlon Vlaanderen vzw	102	6.304	28,60%	61,80	35,12	321	193	3,15	1,89
Vlaamse Boks Liga vzw	102	4.491	25,11%	44,03	26,98	258	90	2,53	0,88

Kengetallen sportfederaties (sportclubs en sporters - 2023)

SC=sportclub, S=Sporter, S/SC=Sporters per sportclub, Gem. lft.=Gemiddelde leeftijd, T=Trainers, Gekw. T=Gekwalificeerde Trainers, T/SC=Trainers per sportclub, Gekw. T/SC=Gekwalificeerde Trainers per sportclub

Gesubsidieerde unisportfederaties (vervolg)

SPORTFEDERATIE	# SPORTCLUBS	# SPORTERS	% ♀	# S/SC	GEM. LFT.	# TRAINERS	# GEKW. T	# T/SC	# GEKW. T/SC
Vlaamse Gewichtheffers en Powerlifting Federatie vzw	41	1.548	32,30%	37,76	31,09	123	29	3,00	0,71
Vlaamse Handbalvereniging vzw	54	6.970	35,81%	129,07	24,61	574	310	10,63	5,74
Vlaamse Hockey Liga vzw	57	27.820	47,00%	488,07	22,27	1.205	426	21,14	7,47
Vlaamse Ju-Jitsu Federatie vzw	88	4.151	29,28%	47,17	22,75	377	131	4,28	1,49
Vlaamse Kickboks en Muaythai Organisatie vzw	162	8.897	25,05%	54,92	21,86	326	52	2,01	0,32
Vlaamse Reddingsfederatie vzw	31	3.664	40,01%	118,19	23,22	236	149	7,61	4,81
Vlaamse Roeiliga vzw	17	1.722	40,17%	101,29	39,17	156	105	9,18	6,18
Vlaamse Schaatsunie vzw	20	2.766	83,82%	138,30	20,22	184	111	9,20	5,55
Vlaamse Schermbond vzw	21	1.187	27,69%	56,52	25,05	95	82	4,52	3,90
Vlaamse Schietsportkoepel vzw	102	13.096	11,68%	128,39	53,37	143	63	1,40	0,62
Vlaamse Tafeltennisliga vzw	157	8.878	16,08%	56,55	37,16	608	351	3,87	2,24
Vlaamse Zwemfederatie vzw	150	48.032	50,25%	320,21	17,76	2.754	1.458	18,36	9,72
Voetbal Vlaanderen vzw	2.458	296.055	10,38%	120,45	24,67	19.079	7.858	7,76	3,20
Volley Vlaanderen vzw	469	40.963	63,13%	87,34	26,87	4.505	2.638	9,61	5,62
Wandelsport Vlaanderen vzw	306	61.882	53,63%	202,23	61,77	326	159	1,07	0,52
WATERSKI & WAKEBOARD VLAANDEREN vzw	43	3.366	38,99%	78,28	34,97	179	146	4,16	3,40
Wind en Watersport Vlaanderen vzw	79	24.482	34,99%	309,90	41,60	1.252	1.159	15,85	14,67

Gesubsidieerde multisportfederaties

SPORTFEDERATIE	# SPORTCLUBS	# SPORTERS	% ♀	# S/SC	GEM. LFT.	# TRAINERS	# GEKW. T	# T/SC	# GEKW. T/SC
Fros Multisport Vlaanderen vzw	937	59.336	27,13%	63,33	41,76	2.488	1.058	2,66	1,13
Gezinssport Vlaanderen vzw	368	25.616	56,00%	69,61	28,15	696	223	1,89	0,61
Koninklijke Algemene Vereniging van Vriendenclubs & Federatie Dans en Sport vzw	509	25.552	45,16%	50,20	35,49	569	251	1,12	0,49
OKRA-SPORT +	874	44.329	57,87%	50,72	72,12	1.675	193	1,92	0,22
Sporta-federatie vzw	1.315	62.311	43,38%	47,38	35,55	2.583	856	1,96	0,65
Sportievak vzw	770	63.804	48,41%	82,86	47,86	2.241	581	2,91	0,75
S-Sport // Recreas vzw	397	14.854	48,84%	37,42	54,17	427	140	1,08	0,35

Kengetallen sportfederaties (sportclubs en sporters - 2023)

SC=sportclub, S=Sporter, S/SC=Sporters per sportclub, Gem. lft.=Gemiddelde leeftijd, T=Trainers, Gekw. T=Gekwalificeerde Trainers, T/SC=Trainers per sportclub, Gekw. T/SC=Gekwalificeerde Trainers per sportclub

Louter erkende unisportfederaties

SPORTFEDERATIE	# SPORTCLUBS	# SPORTERS	% ♀	# S/SC	GEM. LFT.	# TRAINERS	# GEKW. T	# T/SC	# GEKW. T/SC
Bowling Vlaanderen vzw	61	1.837	22,16%	30,11	47,06	41	31	0,67	0,51
Federatie Disco, Show en Freestyle vzw	37	938	84,11%	25,35	23,22	123	12	3,32	0,32
Federatie van Amateurs Motorcrossbonden van Vlaanderen vzw	36	1.053	9,31%	29,25	28,14	2	2	0,06	0,06
Flemish American Football League	8	861	7,66%	107,63	23,60				
Grappling Vlaanderen vzw	31	3.111	22,15%	100,35	20,97				
Hondenfederatie Vrienden onder Eén vzw	43	4.057	57,65%	94,35	42,90				
Landelijke Rijverenigingen vzw	339	7.400	64,43%	21,83	34,11	208	48	0,61	0,14
Liga van Vlaamse Zweefvliegclubs vzw	13	773	9,31%	59,46	42,16				
Petanque Federatie Vlaanderen vzw	105	7.409	33,28%	70,56	63,06	42	25	0,40	0,24
Snooker Vlaanderen vzw	26	760	8,03%	29,23	44,82	5	4	0,19	0,15
Sportiv vzw	366	8.516	27,96%	23,27	54,12	121	104	0,33	0,28
Sportvisserij Vlaanderen vzw	279	11.263	7,35%	40,37	52,57	48	47	0,17	0,17
Verbond Van Vlaamse Speleologen vzw	20	641	29,17%	32,05	39,22				
Vereniging voor Modelluchtvaart sport vzw	61	2.386	2,22%	39,11	54,94				
Vlaamse Autosportfederatie vzw	23	1.126	11,28%	48,96	43,16				
Vlaamse Boogsport Federatie "Liggende Wip" vzw	84	1.223	31,89%	14,56	48,77	9	9	0,11	0,11
Vlaamse Vechtsport Associatie vzw	77	3.069	29,59%	39,86	23,50	110	35	1,43	0,45
Vlaamse Vereniging voor Watersport vzw	98	5.014	31,37%	51,16	52,17	23	20	0,23	0,20
Vlaamse Wielrijdersbond vzw	2.006	179.094	46,07%	89,28	46,02	56	6	0,03	0,00
Vlaamse Wushu Federatie vzw	19	625	42,24%	32,89	37,12	31	6	1,63	0,32

Kengetallen gemeenten (sportclubs en sporters - 2023)

SC=sportclub, S=Sporter, Gem. lft.=Gemiddelde leeftijd, inw.=inwoners van de gemeente, sport niet/wel=geen/wel lid van een sportclub, in eigen/andere GEM=sport in eigen/andere gemeente

PROVINCIE ANTWERPEN

GEMEENTE	# SPORTCLUBS	# SPORTERS	GEM. LFT. S	GEM. LFT. INW.	% ♀ S	% ♀ INW.	SPORT NIET (%)	SPORT WEL (%)	EIGEN GEM (%)	ANDERE GEM (%)
Aartselaar	58	3.776	35,78	44,7	39,75%	50,35%	74,64%	25,36%	39,57%	66,87%
Antwerpen	925	76.763	31,37	38,5	37,22%	49,88%	85,91%	14,09%	67,64%	37,88%
Arendonk	36	3.695	32,58	42,9	44,93%	49,95%	72,41%	27,59%	67,82%	39,81%
Baarle-Hertog	7	376	36,10	42,2	37,77%	49,45%	87,47%	12,53%	50,27%	52,39%
Balen	77	6.332	33,32	43,0	43,45%	50,02%	73,08%	26,92%	41,31%	66,49%
Beerse	49	5.020	34,37	42,5	45,18%	50,30%	73,01%	26,99%	52,99%	53,80%
Berlaar	39	3.037	32,30	44,0	43,17%	50,58%	74,82%	25,18%	45,41%	62,20%
Boechout	48	3.767	33,08	44,3	41,09%	51,28%	72,76%	27,24%	39,71%	66,63%
Bonheiden	52	4.158	33,25	45,3	42,30%	51,07%	73,09%	26,91%	44,06%	64,12%
Boom	45	3.548	37,44	39,2	38,08%	50,20%	81,74%	18,26%	44,05%	61,53%
Bornem	88	5.547	38,35	45,0	39,72%	50,80%	74,87%	25,13%	55,65%	50,55%
Borsbeek	32	2.310	32,54	40,9	40,91%	51,18%	79,70%	20,30%	17,01%	87,45%
Brasschaat	117	10.458	36,28	45,5	42,48%	52,21%	72,82%	27,18%	56,18%	51,33%
Brecht	108	8.860	37,83	43,6	44,82%	50,15%	71,06%	28,94%	56,90%	50,63%
Dessel	40	3.024	36,93	42,8	43,58%	50,07%	69,43%	30,57%	59,85%	49,80%
Duffel	55	4.478	32,81	43,1	41,89%	50,73%	75,21%	24,79%	48,57%	58,55%
Edegem	96	6.138	32,63	43,4	40,19%	51,65%	73,32%	26,68%	42,90%	64,91%
Essen	48	4.081	28,74	42,2	45,72%	50,14%	79,21%	20,79%	71,23%	33,94%
Geel	124	9.952	35,09	43,0	39,68%	49,56%	76,49%	23,51%	55,70%	51,57%
Grobbendonk	40	2.918	35,39	44,9	40,34%	50,03%	74,86%	25,14%	37,97%	68,40%
Heist-op-den-Berg	127	10.466	34,37	44,5	42,18%	50,65%	76,48%	23,52%	51,45%	55,66%
Hemiksem	33	2.863	35,64	40,1	40,31%	50,37%	76,90%	23,10%	28,19%	77,93%
Herentals	99	6.532	35,64	44,6	41,49%	50,56%	77,37%	22,63%	51,91%	56,46%
Herenthout	36	2.364	32,13	44,8	41,24%	50,65%	74,99%	25,01%	50,76%	56,13%
Herselt	54	3.584	35,05	45,5	42,69%	49,79%	75,85%	24,15%	41,80%	66,60%
Hoogstraten	103	5.428	39,64	42,4	45,69%	49,14%	75,64%	24,36%	79,40%	25,24%
Hove	31	2.702	36,47	44,9	42,75%	52,19%	67,86%	32,14%	23,39%	81,90%

Kengetallen gemeenten (sportclubs en sporters - 2023)

SC=sportclub, S=Sporter, Gem. lft.=Gemiddelde leeftijd, inw.=inwoners van de gemeente, sport niet/wel=geen/wel lid van een sportclub, in eigen/andere GEM=sport in eigen/andere gemeente

PROVINCIE ANTWERPEN (VERVOLG)

GEMEENTE	# SPORTCLUBS	# SPORTERS	GEM. LFT. S	GEM. LFT. INW.	% ♀ S	% ♀ INW.	SPORT NIET (%)	SPORT WEL (%)	EIGEN GEM (%)	ANDERE GEM (%)
Hulshout	42	2.631	33,82	44,3	42,08%	49,99%	75,17%	24,83%	33,68%	74,04%
Kalmthout	67	5.169	31,22	43,9	44,88%	51,20%	73,72%	26,28%	65,43%	41,85%
Kapellen	96	7.031	35,13	44,9	40,48%	51,02%	74,69%	25,31%	42,14%	64,98%
Kasterlee	51	5.732	40,26	44,2	42,52%	49,95%	70,83%	29,17%	63,08%	44,26%
Kontich	77	6.287	36,03	43,4	43,06%	51,19%	71,02%	28,98%	41,50%	65,91%
Laakdal	46	4.381	34,04	44,1	44,97%	50,12%	73,85%	26,15%	42,14%	66,06%
Lier	92	8.016	33,73	43,3	41,35%	51,35%	79,02%	20,98%	47,44%	59,64%
Lille	70	4.766	35,05	43,8	42,97%	49,57%	72,01%	27,99%	55,31%	52,85%
Lint	24	2.726	33,24	43,4	42,85%	50,48%	67,95%	32,05%	44,86%	64,23%
Malle	64	4.325	36,13	43,7	42,34%	50,53%	73,29%	26,71%	49,18%	57,46%
Mechelen	251	18.390	31,40	39,8	40,09%	50,91%	79,41%	20,59%	64,56%	41,57%
Meerhout	36	2.860	38,09	44,1	42,73%	49,36%	72,49%	27,51%	53,43%	54,97%
Merksplas	49	2.607	33,54	43,2	45,15%	49,89%	70,65%	29,35%	62,03%	47,95%
Mol	116	9.732	35,89	43,5	42,07%	50,27%	74,74%	25,26%	66,46%	40,14%
Mortsel	89	6.215	33,70	41,7	40,42%	51,53%	76,62%	23,38%	35,64%	70,65%
Niel	32	2.503	35,62	39,5	41,15%	50,46%	77,17%	22,83%	23,01%	81,70%
Nijlen	111	6.614	32,08	43,6	41,87%	50,74%	72,10%	27,90%	60,39%	48,49%
Olen	44	3.760	33,30	43,4	42,82%	49,49%	70,68%	29,32%	48,22%	60,51%
Oud-Turnhout	45	3.939	35,43	43,8	44,10%	50,58%	73,44%	26,56%	44,45%	64,56%
Putte	54	4.863	33,48	44,3	42,94%	50,47%	74,29%	25,71%	40,96%	66,30%
Puurs-Sint-Amands	84	7.127	36,44	43,0	40,82%	50,64%	73,56%	26,44%	56,08%	51,09%
Ranst	64	5.694	34,70	44,2	41,31%	50,35%	71,21%	28,79%	46,59%	61,89%
Ravels	39	3.461	38,57	43,1	43,69%	49,56%	77,69%	22,31%	70,70%	36,23%
Retie	43	3.553	34,40	43,3	45,20%	49,70%	70,06%	29,94%	53,14%	56,74%
Rijkevorsel	49	3.574	33,31	41,4	43,37%	49,49%	71,55%	28,45%	57,19%	50,84%
Rumst	58	4.158	34,28	43,2	41,80%	50,33%	73,24%	26,76%	39,01%	67,94%
Schelle	23	2.123	35,81	43,3	42,53%	51,59%	75,35%	24,65%	29,77%	75,65%

Kengetallen gemeenten (sportclubs en sporters - 2023)

SC=sportclub, S=Sporter, Gem. lft.=Gemiddelde leeftijd, inw.=inwoners van de gemeente, sport niet/wel=geen/wel lid van een sportclub, in eigen/andere GEM=sport in eigen/andere gemeente

PROVINCIE ANTWERPEN (VERVOLG)

GEMEENTE	# SPORTCLUBS	# SPORTERS	GEM. LFT. S	GEM. LFT. INW.	% ♀ S	% ♀ INW.	SPORT NIET (%)	SPORT WEL (%)	EIGEN GEM (%)	ANDERE GEM (%)
Schilde	63	6.402	36,53	45,6	42,97%	51,48%	68,49%	31,51%	38,74%	68,53%
Schoten	98	8.507	37,73	43,9	40,26%	51,67%	75,44%	24,56%	44,69%	61,74%
Sint-Katelijne-Waver	78	5.746	34,74	43,0	42,45%	50,78%	73,63%	26,37%	44,62%	62,57%
Stabroek	60	4.430	34,66	43,1	39,57%	50,31%	76,47%	23,53%	42,51%	64,70%
Turnhout	122	8.032	36,90	41,4	41,01%	50,16%	83,02%	16,98%	57,89%	48,52%
Vorselaar	30	2.190	33,12	44,3	41,60%	49,96%	72,74%	27,26%	41,14%	67,26%
Vosselaar	39	3.568	36,28	42,4	45,18%	50,21%	69,77%	30,23%	48,21%	61,72%
Westerlo	100	7.037	32,10	44,5	41,05%	49,72%	72,54%	27,46%	57,97%	50,95%
Wijnegem	35	2.353	37,45	43,8	41,27%	51,81%	77,76%	22,24%	32,98%	73,99%
Willebroek	63	5.855	31,20	39,9	40,48%	50,45%	79,27%	20,73%	52,01%	54,55%
Wommelgem	56	3.254	33,47	43,3	39,61%	50,93%	75,66%	24,34%	37,55%	68,44%
Wuustwezel	75	6.006	35,77	42,7	45,10%	50,22%	72,44%	27,56%	62,64%	46,00%
Zandhoven	68	3.655	35,63	45,1	40,14%	50,27%	72,82%	27,18%	48,62%	60,08%
Zoersel	66	6.585	36,86	45,9	42,85%	51,30%	70,81%	29,19%	52,47%	54,64%
Zwijndrecht	57	4.349	36,08	42,3	40,65%	50,97%	77,79%	22,21%	46,36%	61,32%

PROVINCIE LIMBURG

GEMEENTE	# SPORTCLUBS	# SPORTERS	GEM. LFT. S	GEM. LFT. INW.	% ♀ S	% ♀ INW.	SPORT NIET (%)	SPORT WEL (%)	EIGEN GEM (%)	ANDERE GEM (%)
Alken	33	2.658	37,01	44,6	41,99%	50,34%	77,70%	22,30%	44,73%	63,24%
As	26	1.997	34,30	43,1	41,06%	50,55%	75,82%	24,18%	50,73%	55,13%
Beringen	119	11.094	34,36	41,5	40,35%	49,97%	77,06%	22,94%	55,82%	51,12%
Bilzen	105	6.994	36,60	44,0	40,82%	50,68%	78,67%	21,33%	56,79%	50,51%
Bocholt	47	3.446	41,28	43,6	43,93%	49,49%	74,94%	25,06%	57,20%	48,96%
Borgloon	31	1.829	33,59	44,7	36,58%	50,44%	84,21%	15,79%	30,78%	73,76%
Bree	52	4.120	35,65	44,1	45,29%	50,46%	75,72%	24,28%	62,96%	43,83%
Diepenbeek	46	4.236	34,47	44,1	40,32%	50,27%	78,40%	21,60%	42,97%	62,09%

Kengetallen gemeenten (sportclubs en sporters - 2023)

SC=sportclub, S=Sporter, Gem. lft.=Gemiddelde leeftijd, inw.=inwoners van de gemeente, sport niet/wel=geen/wel lid van een sportclub, in eigen/andere GEM=sport in eigen/andere gemeente

PROVINCIE LIMBURG (VERVOLG)

GEMEENTE	# SPORTCLUBS	# SPORTERS	GEM. LFT. S	GEM. LFT. INW.	% ♀ S	% ♀ INW.	SPORT NIET (%)	SPORT WEL (%)	EIGEN GEM (%)	ANDERE GEM (%)
Dilsen-Stokkem	57	3.827	33,52	42,9	39,85%	50,36%	82,07%	17,93%	51,66%	54,79%
Genk	131	10.409	32,98	42,5	36,97%	50,53%	84,66%	15,34%	66,92%	38,47%
Gingelom	18	1.720	31,07	42,6	42,62%	49,87%	80,30%	19,70%	27,73%	76,92%
Halen	38	2.751	34,97	44,9	44,24%	50,13%	71,18%	28,82%	50,45%	59,07%
Ham	31	3.096	33,54	42,8	42,76%	50,03%	72,69%	27,31%	48,68%	59,50%
Hamont-Achel	37	2.656	35,94	44,6	40,25%	49,32%	81,69%	18,31%	59,86%	46,42%
Hasselt	198	16.608	38,00	44,6	41,09%	51,10%	79,45%	20,55%	64,97%	41,63%
Hechtel-Eksel	35	3.203	33,51	42,5	40,56%	49,22%	75,30%	24,70%	59,29%	47,89%
Heers	19	1.247	31,01	43,8	38,49%	50,13%	83,58%	16,42%	30,31%	72,57%
Herk-de-Stad	50	3.505	35,68	44,3	43,94%	50,36%	72,70%	27,30%	48,33%	59,00%
Herstappe		6	27,33	43,8		47,37%	92,11%	7,89%		100,00%
Heusden-Zolder	87	7.308	33,83	42,2	39,87%	50,39%	79,13%	20,87%	45,98%	60,40%
Hoeselt	31	2.358	34,89	43,8	40,97%	50,15%	76,61%	23,39%	39,74%	66,16%
Houthalen-Helchteren	88	6.179	39,28	42,5	39,29%	50,00%	80,00%	20,00%	55,82%	49,78%
Kinrooi	36	2.618	40,53	44,3	44,00%	49,55%	78,90%	21,10%	56,57%	49,39%
Kortesseem	30	1.878	38,22	44,0	41,43%	50,14%	78,55%	21,45%	39,62%	66,56%
Lanaken	62	4.317	36,68	45,0	38,78%	49,78%	83,63%	16,37%	63,17%	41,72%
Leopoldsburg	45	3.368	34,72	42,7	42,79%	49,80%	79,72%	20,28%	53,71%	52,97%
Lommel	103	8.071	39,46	44,3	41,20%	49,81%	76,88%	23,12%	67,66%	37,98%
Lummen	56	4.237	33,84	44,8	40,74%	49,40%	72,34%	27,66%	39,32%	67,41%
Maaseik	63	5.225	34,04	44,5	39,35%	50,23%	79,77%	20,23%	56,44%	49,97%
Maasmechelen	117	6.101	34,24	42,1	32,90%	50,05%	84,83%	15,17%	70,84%	35,58%
Nieuwerkerken	20	1.537	35,23	44,0	44,76%	51,27%	78,93%	21,07%	18,22%	83,99%
Oudsbergen	98	6.174	37,14	43,7	43,65%	49,60%	74,14%	25,86%	62,02%	45,34%
Peer	69	4.327	37,31	43,9	43,49%	49,75%	73,91%	26,09%	58,05%	49,46%
Pelt	94	7.548	36,37	43,6	41,11%	49,93%	78,08%	21,92%	70,01%	34,94%
Riemst	37	2.833	33,90	43,9	40,66%	49,73%	83,23%	16,77%	46,10%	58,98%

Kengetallen gemeenten (sportclubs en sporters - 2023)

SC=sportclub, S=Sporter, Gem. lft.=Gemiddelde leeftijd, inw.=inwoners van de gemeente, sport niet/wel=geen/wel lid van een sportclub, in eigen/andere GEM=sport in eigen/andere gemeente

PROVINCIE LIMBURG (VERVOLG)

GEMEENTE	# SPORTCLUBS	# SPORTERS	GEM. LFT. S	GEM. LFT. INW.	% ♀ S	% ♀ INW.	SPORT NIET (%)	SPORT WEL (%)	EIGEN GEM (%)	ANDERE GEM (%)
Sint-Truiden	84	422	52,73	43,6	34,83%	50,27%	90,42%	9,58%	81,04%	20,38%
Tessenderlo	47	1.904	44,47	45,4	44,91%	49,24%	74,21%	25,79%	51,21%	56,20%
Tongeren	61	1.651	36,07	45,4	39,79%	49,89%	77,96%	22,04%	31,74%	73,35%
Voeren	7	5.043	35,10	44,1	42,30%	50,37%	73,47%	26,53%	43,86%	63,95%
Wellen	23	7.135	34,78	45,3	38,86%	50,63%	82,79%	17,21%	61,39%	44,23%
Zonhoven	52	4.960	34,00	44,8	36,41%	50,65%	84,57%	15,43%	56,17%	49,54%
Zutendaal	31	5.304	33,27	43,8	44,00%	50,52%	75,72%	24,28%	48,66%	59,48%

PROVINCIE OOST-VLAANDEREN

GEMEENTE	# SPORTCLUBS	# SPORTERS	GEM. LFT. S	GEM. LFT. INW.	% ♀ S	% ♀ INW.	SPORT NIET (%)	SPORT WEL (%)	EIGEN GEM (%)	ANDERE GEM (%)
Aalst	206	15.679	32,26	42,1	39,42%	50,91%	82,77%	17,23%	61,25%	44,88%
Aalter	98	8.087	35,21	44,1	44,50%	49,99%	72,85%	27,15%	63,10%	44,92%
Assenede	57	3.392	37,26	44,3	42,19%	50,46%	76,85%	23,15%	46,52%	60,73%
Berlare	72	3.306	34,63	44,0	40,59%	50,72%	78,65%	21,35%	49,79%	58,08%
Beveren	186	12.317	37,31	43,4	42,09%	50,41%	75,77%	24,23%	69,01%	38,04%
Brakel	61	3.428	38,07	44,4	42,39%	50,49%	77,26%	22,74%	50,44%	56,42%
Buggenhout	51	3.858	35,81	43,5	41,96%	50,55%	74,21%	25,79%	46,63%	62,05%
De Pinte	49	3.263	33,71	44,0	41,68%	51,24%	70,58%	29,42%	47,62%	62,00%
Deinze	170	12.019	36,17	43,4	42,03%	50,72%	73,57%	26,43%	60,93%	47,47%
Denderleeuw	42	3.563	37,57	40,7	37,69%	50,88%	83,08%	16,92%	31,77%	72,86%
Dendermonde	135	10.502	35,66	43,2	42,63%	51,02%	77,74%	22,26%	62,07%	44,49%
Destelbergen	62	5.065	32,67	43,8	41,52%	51,03%	73,50%	26,50%	43,14%	64,78%
Eeklo	58	3.825	33,16	44,1	41,02%	50,43%	82,92%	17,08%	54,01%	51,40%
Erpe-Mere	81	4.782	35,40	43,8	41,89%	50,97%	77,24%	22,76%	38,71%	69,05%
Evergem	125	8.989	38,00	43,3	40,78%	50,71%	75,61%	24,39%	58,60%	48,70%
Gavere	51	3.057	32,81	44,1	41,18%	50,57%	77,03%	22,97%	35,00%	71,80%

Kengetallen gemeenten (sportclubs en sporters - 2023)

SC=sportclub, S=Sporter, Gem. lft.=Gemiddelde leeftijd, inw.=inwoners van de gemeente, sport niet/wel=geen/wel lid van een sportclub, in eigen/andere GEM=sport in eigen/andere gemeente

PROVINCIE OOST-VLAANDEREN (VERVOLG)

GEMEENTE	# SPORTCLUBS	# SPORTERS	GEM. LFT. S	GEM. LFT. INW.	% ♀ S	% ♀ INW.	SPORT NIET (%)	SPORT WEL (%)	EIGEN GEM (%)	ANDERE GEM (%)
Gent	920	45.265	31,60	39,5	38,94%	50,18%	83,21%	16,79%	67,60%	39,63%
Geraardsbergen	104	6.789	32,72	43,0	38,00%	50,69%	80,60%	19,40%	56,61%	51,20%
Haaltert	72	4.235	35,22	43,2	41,25%	50,60%	78,17%	21,83%	39,57%	67,41%
Hamme	83	6.154	31,51	42,2	42,67%	50,79%	75,92%	24,08%	59,38%	48,80%
Herzele	69	4.569	33,01	43,0	42,48%	50,69%	75,86%	24,14%	48,06%	59,71%
Horebeke	6	431	36,83	47,0	43,85%	51,69%	78,58%	21,42%	16,47%	86,31%
Kaprijke	32	1.742	36,44	44,1	45,41%	49,88%	73,84%	26,16%	40,24%	67,28%
Kluisbergen	24	1.521	33,02	42,3	38,20%	50,35%	77,92%	22,08%	40,04%	66,86%
Kruike	49	4.123	36,62	42,3	42,01%	50,90%	75,85%	24,15%	51,22%	55,76%
Kruisem	61	4.236	37,05	43,0	41,67%	50,32%	73,46%	26,54%	39,09%	68,18%
Laarne	48	3.123	34,26	44,5	43,29%	50,45%	75,08%	24,92%	48,58%	58,28%
Lebbeke	67	4.737	39,76	42,4	41,25%	50,56%	76,38%	23,62%	48,30%	58,67%
Lede	51	4.331	31,09	43,5	39,69%	50,71%	77,57%	22,43%	46,66%	59,99%
Lierde	20	1.728	34,28	44,1	39,70%	50,09%	74,86%	25,14%	35,19%	73,03%
Lievegem	124	7.059	35,29	44,4	41,96%	50,95%	74,07%	25,93%	58,71%	48,66%
Lochristi	79	5.543	37,07	43,9	41,35%	50,48%	75,93%	24,07%	39,09%	68,32%
Lokeren	123	9.687	34,86	41,2	42,32%	50,34%	77,76%	22,24%	62,56%	44,76%
Maarkedal	19	1.352	35,72	45,6	38,83%	51,19%	78,62%	21,38%	23,08%	81,07%
Maldegem	74	5.673	38,56	44,1	40,84%	50,07%	77,07%	22,93%	48,16%	59,21%
Melle	46	3.144	32,68	42,0	43,35%	51,29%	73,76%	26,24%	33,65%	72,87%
Merelbeke	84	6.260	32,38	43,1	41,44%	50,78%	75,19%	24,81%	47,25%	59,76%
Moerbeke	20	1.668	33,05	42,9	42,27%	50,61%	75,32%	24,68%	37,47%	68,82%
Nazareth	43	3.290	41,24	44,2	43,34%	50,80%	73,26%	26,74%	45,53%	62,92%
Ninove	85	6.861	32,15	42,9	36,31%	50,82%	83,00%	17,00%	48,13%	57,15%
Oosterzele	47	3.496	33,22	42,8	38,76%	49,70%	75,14%	24,86%	37,41%	68,16%
Oudenaarde	130	6.493	37,08	43,6	37,93%	50,42%	80,14%	19,86%	60,77%	47,24%
Ronse	65	3.762	31,36	40,6	36,60%	50,87%	86,25%	13,75%	54,07%	53,46%

Kengetallen gemeenten (sportclubs en sporters - 2023)

SC=sportclub, S=Sporter, Gem. lft.=Gemiddelde leeftijd, inw.=inwoners van de gemeente, sport niet/wel=geen/wel lid van een sportclub, in eigen/andere GEM=sport in eigen/andere gemeente

PROVINCIE OOST-VLAANDEREN (VERVOLG)

GEMEENTE	# SPORTCLUBS	# SPORTERS	GEM. LFT. S	GEM. LFT. INW.	% ♀ S	% ♀ INW.	SPORT NIET (%)	SPORT WEL (%)	EIGEN GEM (%)	ANDERE GEM (%)
Sint-Gillis-Waas	123	5.525	36,41	42,7	44,72%	50,54%	72,57%	27,43%	56,63%	52,33%
Sint-Laureins	26	1.621	40,55	44,7	40,22%	49,12%	76,90%	23,10%	51,70%	58,42%
Sint-Lievens-Houtem	36	2.538	35,06	43,3	40,39%	50,00%	76,25%	23,75%	35,54%	69,70%
Sint-Martens-Latem	39	2.922	35,35	46,5	41,58%	51,41%	64,40%	35,60%	40,18%	69,34%
Sint-Niklaas	179	15.607	35,73	40,8	43,13%	50,86%	80,94%	19,06%	59,43%	47,19%
Stekene	58	4.490	38,13	43,4	42,61%	50,49%	77,08%	22,92%	49,42%	57,75%
Temse	91	6.561	38,43	41,9	41,26%	50,05%	79,02%	20,98%	41,90%	63,54%
Waasmunster	48	3.084	35,70	43,1	40,73%	49,85%	72,70%	27,30%	37,91%	69,23%
Wachtebeke	31	1.725	30,99	44,0	41,16%	50,56%	78,16%	21,84%	41,74%	64,87%
Wetteren	87	5.093	35,54	42,7	38,17%	50,95%	81,11%	18,89%	49,48%	57,08%
Wichelen	38	2.546	35,22	43,2	40,46%	50,45%	78,84%	21,16%	20,58%	83,50%
Wortegem-Petegem	19	1.743	39,76	42,8	38,73%	49,83%	73,40%	26,60%	31,04%	74,64%
Zeleveld	73	4.600	35,29	41,8	42,02%	50,21%	78,61%	21,39%	55,63%	51,70%
Zelzate	43	2.095	34,36	41,8	34,65%	49,33%	84,71%	15,29%	42,39%	63,25%
Zottegem	105	6.537	38,49	44,1	40,35%	51,44%	76,72%	23,28%	62,86%	44,61%
Zulte	62	3.985	35,89	42,2	39,15%	49,75%	75,24%	24,76%	46,52%	61,46%
Zwalm	29	1.790	32,53	43,7	40,89%	50,74%	78,54%	21,46%	29,61%	75,59%

PROVINCIE VLAAMS-BRABANT

GEMEENTE	# SPORTCLUBS	# SPORTERS	GEM. LFT. S	GEM. LFT. INW.	% ♀ S	% ♀ INW.	SPORT NIET (%)	SPORT WEL (%)	EIGEN GEM (%)	ANDERE GEM (%)
Aarschot	105	6.489	35,29	44,8	41,86%	50,99%	79,16%	20,84%	45,82%	61,87%
Affligem	39	3.080	33,29	42,0	37,79%	50,68%	77,44%	22,56%	26,69%	78,08%
Asse	76	6.196	30,54	40,0	39,20%	50,74%	82,67%	17,33%	48,85%	58,17%
Beersel	42	3.942	29,18	40,7	42,21%	50,83%	85,13%	14,87%	37,98%	67,28%
Begijnendijk	33	2.606	37,79	45,0	46,93%	51,10%	75,45%	24,55%	38,30%	67,84%
Bekkevoort	24	1.578	32,29	43,7	42,78%	50,39%	76,69%	23,31%	23,38%	81,37%

Kengetallen gemeenten (sportclubs en sporters - 2023)

SC=sportclub, S=Sporter, Gem. lft.=Gemiddelde leeftijd, inw.=inwoners van de gemeente, sport niet/wel=geen/wel lid van een sportclub, in eigen/andere GEM=sport in eigen/andere gemeente

PROVINCIE VLAAMS-BRABANT (VERVOLG)

GEMEENTE	# SPORTCLUBS	# SPORTERS	GEM. LFT. S	GEM. LFT. INW.	% ♀ S	% ♀ INW.	SPORT NIET (%)	SPORT WEL (%)	EIGEN GEM (%)	ANDERE GEM (%)
Bertem	30	2.600	30,85	42,3	41,23%	50,93%	74,61%	25,39%	31,54%	76,50%
Bever	10	540	31,46	42,1	44,44%	50,22%	76,27%	23,73%	49,63%	59,81%
Bierbeek	38	2.966	31,10	43,3	43,70%	49,55%	71,84%	28,16%	40,32%	67,23%
Boortmeerbeek	38	3.766	34,16	42,3	42,54%	50,37%	71,79%	28,21%	32,50%	76,71%
Boutersem	39	2.290	29,30	42,2	46,07%	50,65%	73,48%	26,52%	45,85%	63,89%
Diest	84	6.116	35,90	44,6	41,69%	50,66%	75,51%	24,49%	54,33%	53,11%
Dilbeek	96	8.324	30,54	41,9	40,67%	51,69%	81,45%	18,55%	64,80%	42,55%
Drogenbos	2	224	34,99	39,3	33,48%	52,49%	96,23%	3,77%	34,38%	67,41%
Galmaarden	26	2.090	33,11	42,9	41,58%	50,32%	76,60%	23,40%	24,74%	80,48%
Geetbets	20	1.363	32,08	43,7	43,36%	50,17%	78,23%	21,77%	23,48%	81,36%
Glabbeek	21	1.340	33,47	44,4	41,12%	50,78%	75,30%	24,70%	32,69%	72,76%
Gooik	32	2.161	34,08	43,6	39,15%	50,36%	77,32%	22,68%	49,51%	58,63%
Grimbergen	93	7.056	34,12	40,7	43,30%	51,42%	82,30%	17,70%	57,44%	49,28%
Haacht	48	4.047	31,87	43,8	42,57%	51,12%	73,92%	26,08%	47,57%	61,43%
Halle	73	6.802	29,37	41,0	41,08%	51,21%	84,03%	15,97%	57,70%	47,97%
Herent	73	6.711	30,86	41,9	45,19%	51,14%	70,83%	29,17%	52,02%	58,34%
Herne	21	1.368	34,01	43,4	44,23%	50,70%	79,96%	20,04%	47,73%	58,70%
Hoegaarden	15	1.567	27,39	42,5	41,99%	49,85%	77,20%	22,80%	37,84%	69,37%
Hoeilaart	26	2.472	28,66	41,4	47,65%	51,39%	78,76%	21,24%	73,87%	32,73%
Holsbeek	37	2.731	31,79	43,2	41,71%	50,19%	73,24%	26,76%	22,56%	82,94%
Huldenberg	31	2.391	29,21	42,9	44,08%	50,76%	76,29%	23,71%	50,44%	59,10%
Kampenhout	42	3.257	31,59	42,2	42,40%	50,69%	74,00%	26,00%	41,97%	65,06%
Kapelle-op-den-Bos	29	2.595	37,10	43,2	41,73%	51,39%	73,26%	26,74%	36,88%	70,17%
Keerbergen	33	3.951	33,94	45,9	45,10%	50,92%	70,29%	29,71%	51,94%	56,52%
Kortenaken	19	2.010	31,23	44,8	42,34%	50,38%	74,71%	25,29%	29,85%	76,17%
Kortenberg	47	5.283	29,77	41,9	44,37%	50,54%	75,04%	24,96%	51,01%	58,66%
Kraainem	8	828	34,97	40,5	38,29%	51,63%	94,07%	5,93%	28,99%	72,10%

Kengetallen gemeenten (sportclubs en sporters - 2023)

SC=sportclub, S=Sporter, Gem. lft.=Gemiddelde leeftijd, inw.=inwoners van de gemeente, sport niet/wel=geen/wel lid van een sportclub, in eigen/andere GEM=sport in eigen/andere gemeente

PROVINCIE VLAAMS-BRABANT (VERVOLG)

GEMEENTE	# SPORTCLUBS	# SPORTERS	GEM.LFT.S	GEM.LFT.INW.	% ♀ S	% ♀ INW.	SPORT NIET (%)	SPORT WEL (%)	EIGEN GEM (%)	ANDERE GEM (%)
Landen	35	3.239	32,14	43,1	41,96%	51,30%	80,24%	19,76%	55,51%	51,25%
Lennik	28	2.139	35,10	44,4	40,07%	51,27%	77,42%	22,58%	36,37%	69,80%
Leuven	271	21.448	31,03	39,5	41,61%	50,08%	79,38%	20,62%	66,97%	39,30%
Liedekerke	40	2.401	31,29	42,2	34,82%	51,20%	82,87%	17,13%	33,19%	71,22%
Linkebeek	4	333	32,82	42,3	41,44%	52,33%	92,88%	7,12%	48,05%	52,55%
Linter	18	1.758	36,23	44,4	42,95%	50,84%	75,99%	24,01%	11,32%	90,78%
Londerzeel	70	4.891	33,97	42,9	42,28%	50,94%	74,79%	25,21%	51,13%	57,27%
Lubbeek	47	4.135	33,74	44,2	43,24%	50,50%	72,66%	27,34%	30,74%	75,55%
Machelen	28	1.885	29,43	37,6	33,21%	50,92%	88,63%	11,37%	45,31%	60,16%
Meise	58	4.472	34,49	42,7	43,25%	51,12%	77,97%	22,03%	40,43%	66,19%
Merchtem	56	3.780	34,07	42,2	39,58%	51,01%	79,03%	20,97%	31,93%	73,25%
Opwijk	59	3.908	30,82	41,9	42,25%	50,70%	73,71%	26,29%	55,55%	53,66%
Oud-Heverlee	36	3.649	33,61	43,2	44,48%	50,62%	68,20%	31,80%	38,67%	71,77%
Overijse	51	4.394	29,42	41,8	44,24%	51,08%	83,08%	16,92%	51,43%	57,44%
Pepingen	20	1.039	30,18	43,8	42,64%	49,83%	77,37%	22,63%	29,74%	75,75%
Roosdaal	30	2.633	31,93	42,7	38,40%	50,86%	77,98%	22,02%	22,03%	82,38%
Rotselaar	53	4.881	30,66	42,7	42,74%	50,56%	72,38%	27,62%	53,94%	54,56%
Scherpenheuvel-Zichem	65	5.367	35,49	45,5	40,41%	50,54%	77,64%	22,36%	38,49%	68,59%
Sint-Genesius-Rode	15	1.871	28,66	41,8	40,25%	51,33%	89,99%	10,01%	54,84%	50,13%
Sint-Pieters-Leeuw	55	5.082	29,07	40,1	40,32%	50,96%	86,09%	13,91%	63,77%	41,11%
Steenokkerzeel	34	2.930	29,64	41,9	40,78%	50,96%	76,86%	23,14%	45,26%	62,80%
Ternat	59	4.097	33,16	42,2	41,25%	50,75%	75,29%	24,71%	56,07%	53,01%
Tervuren	53	4.991	34,62	41,2	44,02%	51,59%	78,37%	21,63%	68,68%	37,73%
Tielt-Winge	27	2.654	35,08	43,4	40,58%	50,25%	77,13%	22,87%	40,35%	67,37%
Tienen	86	6.778	30,87	43,2	41,37%	51,38%	81,47%	18,53%	58,98%	47,48%
Tremelo	36	3.667	33,89	45,8	42,51%	50,41%	76,21%	23,79%	17,78%	86,31%

Kengetallen gemeenten (sportclubs en sporters - 2023)

SC=sportclub, S=Sporter, Gem. lft.=Gemiddelde leeftijd, inw.=inwoners van de gemeente, sport niet/wel=geen/wel lid van een sportclub, in eigen/andere GEM=sport in eigen/andere gemeente

PROVINCIE VLAAMS-BRABANT (VERVOLG)

GEMEENTE	# SPORTCLUBS	# SPORTERS	GEM. LFT. S	GEM. LFT. INW.	% ♀ S	% ♀ INW.	SPORT NIET (%)	SPORT WEL (%)	EIGEN GEM (%)	ANDERE GEM (%)
Vilvoorde	59	5.913	29,30	37,3	36,55%	51,08%	87,54%	12,46%	35,43%	69,30%
Wemmel	18	1.762	32,92	40,1	38,71%	51,05%	90,31%	9,69%	47,67%	56,87%
Wezembeek-Oppem	7	982	38,54	41,4	38,90%	51,85%	93,34%	6,66%	14,77%	86,05%
Zaventem	56	4.684	29,61	39,2	40,05%	51,22%	87,23%	12,77%	58,16%	47,72%
Zemst	112	7.053	32,82	43,0	42,42%	51,12%	69,86%	30,14%	52,98%	56,59%
Zoutleeuw	24	1.752	35,68	45,4	40,24%	50,87%	79,94%	20,06%	27,00%	77,57%

PROVINCIE WEST-VLAANDEREN

GEMEENTE	# SPORTCLUBS	# SPORTERS	GEM. LFT. S	GEM. LFT. INW.	% ♀ S	% ♀ INW.	SPORT NIET (%)	SPORT WEL (%)	EIGEN GEM (%)	ANDERE GEM (%)
Alveringem	17	1.085	43,21	41,0	41,57%	48,86%	78,40%	21,60%	32,53%	71,80%
Anzegem	55	3.840	35,96	42,6	41,07%	49,83%	74,65%	25,35%	45,49%	62,76%
Ardoorie	45	2.489	42,50	44,1	42,43%	50,06%	73,39%	26,61%	46,69%	60,51%
Avelgem	26	2.333	38,62	42,8	42,18%	50,64%	77,58%	22,42%	48,65%	59,45%
Beernem	63	4.456	37,27	43,8	44,30%	49,34%	72,59%	27,41%	61,47%	47,85%
Blankenberge	57	3.494	38,32	50,4	41,10%	50,79%	83,01%	16,99%	67,34%	42,67%
Bredene	51	4.142	36,18	46,2	43,99%	50,57%	77,22%	22,78%	47,25%	60,53%
Brugge	353	25.050	42,28	45,2	40,49%	51,05%	79,10%	20,90%	66,37%	40,83%
Damme	42	2.903	38,86	45,5	42,78%	50,41%	74,10%	25,90%	43,16%	63,14%
De Haan	39	2.611	37,78	52,3	42,17%	51,25%	79,47%	20,53%	50,59%	58,87%
De Panne	34	1.977	45,20	51,0	44,71%	50,94%	82,06%	17,94%	61,15%	47,45%
Deerlijk	43	3.177	37,77	42,1	41,83%	50,55%	74,93%	25,07%	45,17%	61,63%
Dentergem	33	2.119	38,03	42,4	37,75%	49,82%	75,71%	24,29%	36,05%	72,30%
Diksmuide	53	3.718	33,03	43,6	42,71%	50,04%	78,42%	21,58%	59,76%	45,00%
Gistel	38	2.983	34,89	43,6	42,44%	50,46%	75,64%	24,36%	41,00%	65,54%
Harelbeke	86	5.695	36,35	42,7	40,28%	50,19%	80,96%	19,04%	38,40%	66,50%
Heuvelland	25	1.601	42,28	43,3	46,22%	48,45%	79,91%	20,09%	41,91%	62,59%
Hooglede	64	2.816	40,03	43,4	40,34%	48,93%	72,49%	27,51%	52,06%	56,21%

Kengetallen gemeenten (sportclubs en sporters - 2023)

SC=sportclub, S=Sporter, Gem. lft.=Gemiddelde leeftijd, inw.=inwoners van de gemeente, sport niet/wel=geen/wel lid van een sportclub, in eigen/andere GEM=sport in eigen/andere gemeente

PROVINCIE WEST-VLAANDEREN (VERVOLG)

GEMEENTE	# SPORTCLUBS	# SPORTERS	GEM.LFT.S	GEM.LFT.INW.	% ♀ S	% ♀ INW.	SPORT NIET (%)	SPORT WEL (%)	EIGEN GEM (%)	ANDERE GEM (%)
Houthulst	41	2.464	29,57	41,4	42,05%	49,69%	76,45%	23,55%	56,90%	52,39%
Ichtegem	50	3.751	40,44	42,9	43,24%	49,81%	74,16%	25,84%	47,80%	59,16%
Ieper	117	7.971	39,14	44,3	42,08%	50,55%	77,58%	22,42%	71,91%	33,30%
Ingelmunster	52	2.692	31,35	43,0	44,09%	50,37%	76,67%	23,33%	42,12%	65,64%
Izegem	73	6.660	34,19	43,0	42,34%	50,78%	77,21%	22,79%	56,95%	50,41%
Jabbeke	74	4.646	41,15	44,9	44,04%	50,36%	68,68%	31,32%	52,97%	57,17%
Knokke-Heist	86	7.223	40,63	53,0	41,02%	51,66%	77,78%	22,22%	70,65%	34,87%
Koekelare	38	2.230	37,37	43,8	43,00%	50,13%	74,74%	25,26%	57,76%	48,65%
Koksijde	51	4.999	47,63	55,7	43,27%	51,10%	76,80%	23,20%	62,67%	45,19%
Kortemark	51	3.116	37,01	43,2	41,37%	49,98%	75,68%	24,32%	48,33%	58,22%
Kortrijk	248	15.824	36,99	42,1	39,41%	50,45%	80,23%	19,77%	59,30%	47,63%
Kuurne	43	3.007	37,97	42,5	39,74%	50,95%	78,74%	21,26%	43,60%	62,85%
Langemark-Poelkapelle	35	2.057	33,48	42,2	40,64%	49,36%	74,60%	25,40%	51,68%	55,86%
Ledegem	29	2.661	36,43	43,0	44,57%	50,08%	72,79%	27,21%	47,46%	60,05%
Lendelede	32	1.589	38,51	44,3	42,67%	50,16%	72,98%	27,02%	51,79%	56,26%
Lichtervelde	32	2.613	42,26	42,6	43,93%	49,67%	71,96%	28,04%	49,90%	57,86%
Lo-Reninge	11	840	42,24	42,8	42,74%	49,66%	73,88%	26,12%	60,00%	45,60%
Menen	93	6.688	38,68	42,3	41,39%	50,25%	80,57%	19,43%	56,94%	49,43%
Mesen	1	111	31,78	38,7	35,14%	49,77%	89,67%	10,33%	3,60%	96,40%
Meulebeke	35	2.792	38,35	43,8	42,01%	49,68%	74,90%	25,10%	51,04%	58,13%
Middelkerke	55	3.582	40,79	52,1	42,55%	50,14%	81,96%	18,04%	52,51%	54,19%
Moorslede	57	2.817	34,76	43,0	43,02%	49,99%	75,45%	24,55%	55,06%	52,36%
Nieuwpoort	39	2.070	46,90	53,2	40,92%	51,11%	81,93%	18,07%	46,62%	60,63%
Oostende	140	12.514	37,96	47,0	42,87%	50,77%	82,76%	17,24%	70,50%	35,60%
Oostkamp	77	6.645	40,22	43,7	42,41%	50,10%	72,63%	27,37%	48,01%	59,65%
Oostrozebeke	26	1.931	45,99	42,3	42,47%	49,89%	76,05%	23,95%	41,22%	64,79%

Kengetallen gemeenten (sportclubs en sporters - 2023)

SC=sportclub, S=Sporter, Gem. lft.=Gemiddelde leeftijd, inw.=inwoners van de gemeente, sport niet/wel=geen/wel lid van een sportclub, in eigen/andere GEM=sport in eigen/andere gemeente

PROVINCIE WEST-VLAANDEREN (VERVOLG)

GEMEENTE	# SPORTCLUBS	# SPORTERS	GEM. LFT. S	GEM. LFT. INW.	% ♀ S	% ♀ INW.	SPORT NIET (%)	SPORT WEL (%)	EIGEN GEM (%)	ANDERE GEM (%)
Oudenburg	33	2.148	34,51	43,7	42,97%	49,93%	78,38%	21,62%	27,33%	77,23%
Pittem	30	2.029	49,60	43,0	44,55%	49,73%	70,79%	29,21%	50,67%	55,99%
Poperinge	93	4.402	38,62	44,2	41,48%	50,39%	77,90%	22,10%	73,83%	32,26%
Roeselare	211	13.957	33,60	42,2	40,15%	50,03%	78,94%	21,06%	61,85%	45,83%
Ruiselede	20	1.633	40,44	43,3	46,91%	50,07%	70,22%	29,78%	52,05%	57,32%
Spiere-Helkijn	8	310	28,76	40,9	39,68%	51,58%	84,97%	15,03%	22,58%	79,68%
Staden	32	2.969	35,80	42,0	40,75%	49,34%	74,57%	25,43%	51,87%	56,42%
Tielt	74	5.107	42,76	43,8	42,37%	49,82%	75,24%	24,76%	53,75%	55,14%
Torhout	79	5.590	36,72	44,1	43,35%	50,02%	73,34%	26,66%	58,35%	49,50%
Veurne	28	2.901	38,90	45,3	46,16%	51,20%	76,87%	23,13%	55,91%	52,05%
Vleteren	13	798	39,21	42,4	44,11%	48,94%	77,83%	22,17%	27,57%	76,82%
Waregem	136	9.139	37,30	43,6	38,66%	50,83%	77,15%	22,85%	61,41%	45,31%
Wervik	42	3.975	36,77	42,2	39,85%	49,95%	79,31%	20,69%	63,97%	41,58%
Wevelgem	97	8.237	36,56	43,1	42,03%	50,56%	74,17%	25,83%	58,75%	48,69%
Wielsbeke	33	2.399	39,79	40,8	38,14%	49,47%	76,34%	23,66%	36,02%	70,03%
Wingene	54	4.238	35,78	42,4	42,47%	49,58%	72,05%	27,95%	57,01%	51,51%
Zedelgem	95	6.738	42,11	43,6	42,82%	50,16%	71,28%	28,72%	53,40%	54,59%
Zonnebeke	46	3.519	39,60	42,5	42,54%	49,62%	72,30%	27,70%	50,78%	56,83%
Zuienkerke	18	669	40,73	45,9	45,14%	49,40%	75,00%	25,00%	19,73%	84,45%
Zwevegem	96	6.523	34,55	42,8	41,74%	50,30%	74,70%	25,30%	56,85%	50,76%

Subsidies (2023 + evolutie 2017-2023)

SF = aantal sportfederaties

BASISSUBSIDIES (€) - na controle verantwoordingsstukken

Totale subsidies (€) voor de basiswerking

€ 26.068.945

Subsidie per sporter (€) alleen basiswerking

19,39 €

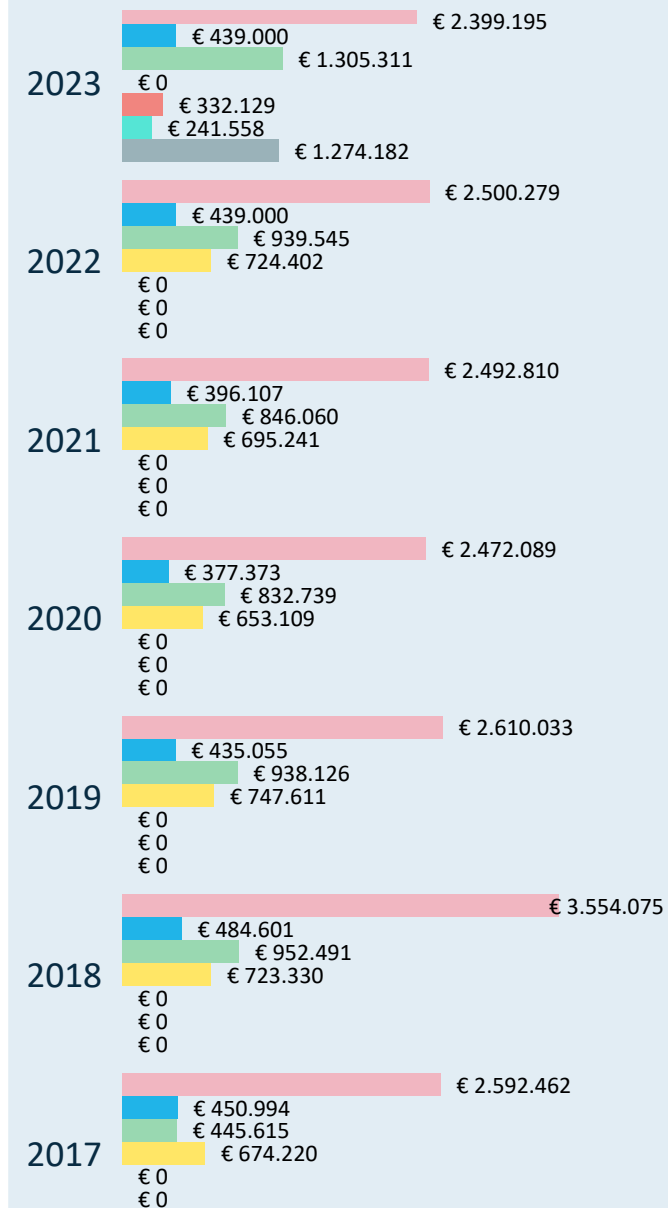
2023	€ 26.068.945
2022	€ 24.116.882
2021	€ 22.090.854
2020	€ 22.345.259
2019	€ 23.307.483
2018	€ 22.088.480
2017	€ 22.413.247

BELEIDSFOCUSSEN (€) - na controle verantwoordingsstukken

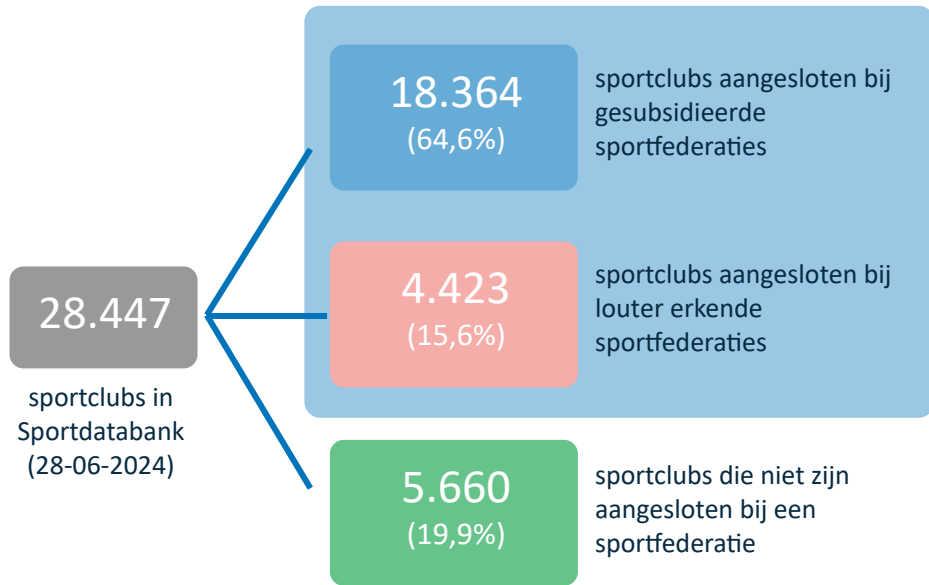
# SF	# projecten	€ innovatie	# SF	# projecten	€ kansengroepen
24	31	€ 1.305.311	9	9	€ 332.129
# SF	# projecten	€ jeugd	# SF	# projecten	€ rationalisatie
39	39	€ 2.399.195	5	5	€ 241.558
# SF	# projecten	€ Sportkampen	# SF	# projecten	€ sportkaderopleiding
15	15	€ 439.000	23	23	€ 1.274.182

Subsidie per sporter (€) basiswerking + beleidsfocussen

23,85 €

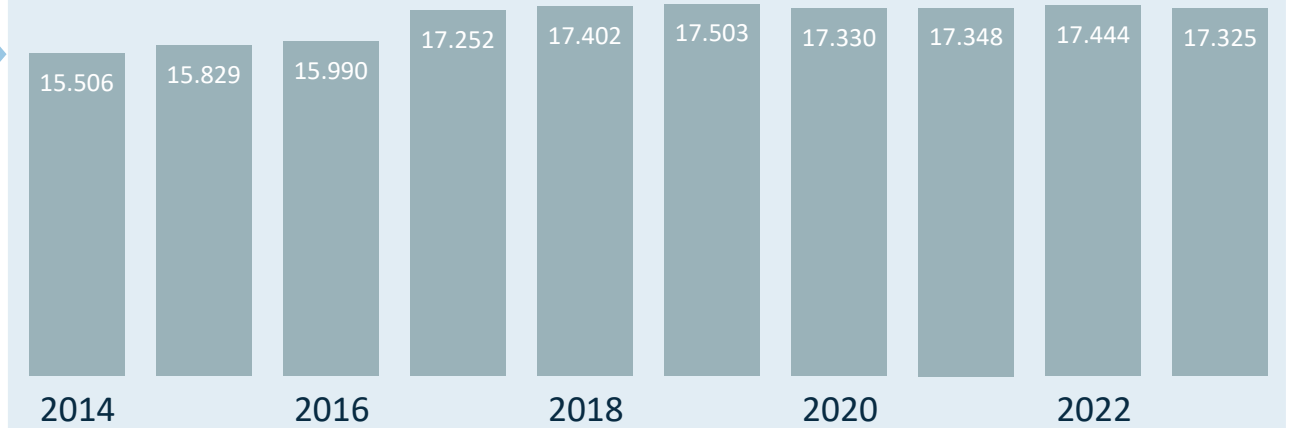


Sportclubs in Vlaanderen en Brussels Hoofdstedelijk Gewest (overzicht)

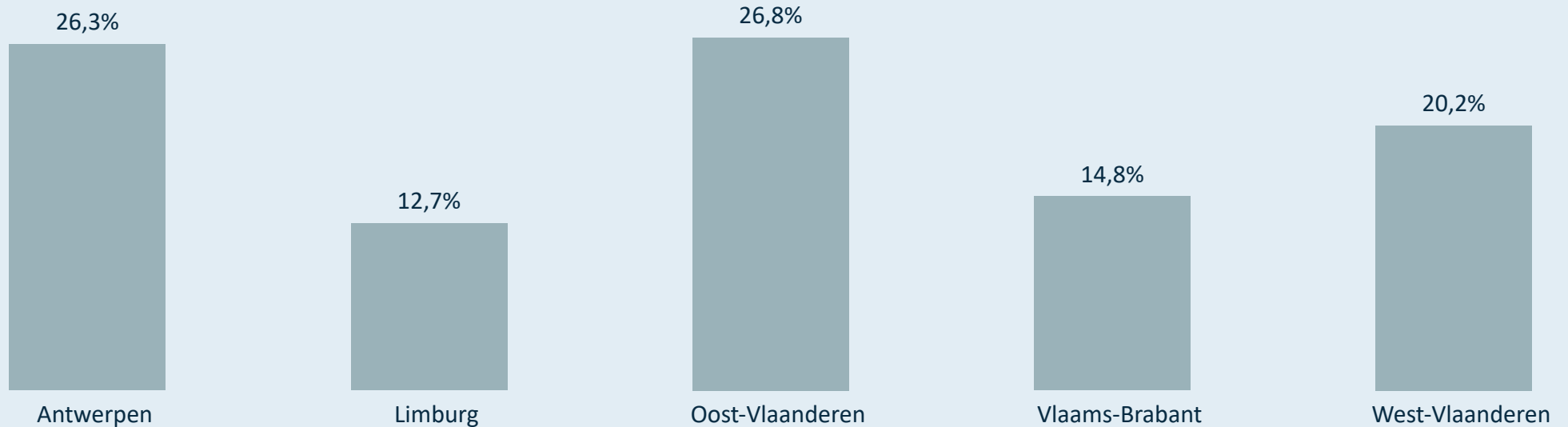


Evolutie # sportclubs met sporters (2014 => 2023):

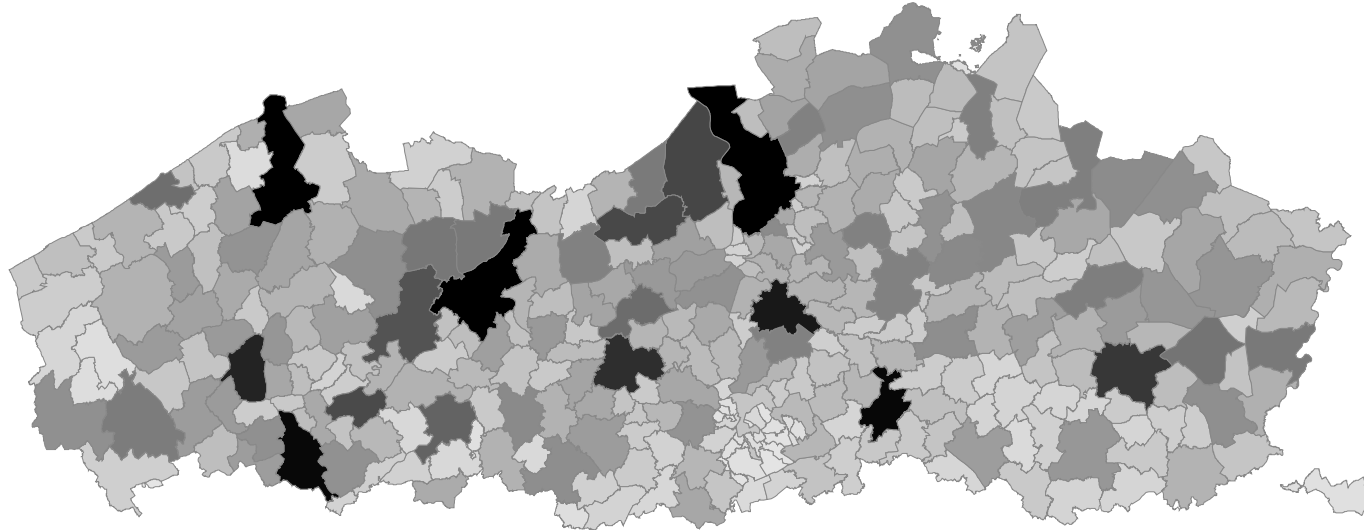
Opmerking: niet alle sportclubs van de gesubsidieerde of louter erkende sportfederaties hebben sporters in elk werkingsjaar. Er zijn ook sportclubs die een werking hebben in Wallonië, Nederland, Noord-Frankrijk en niet meegeteld worden



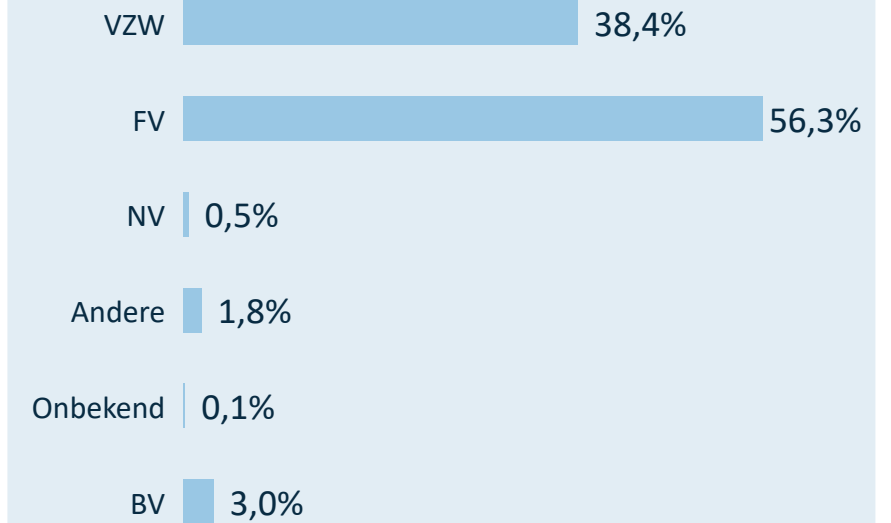
Verdeling van de sportclubs per provincie



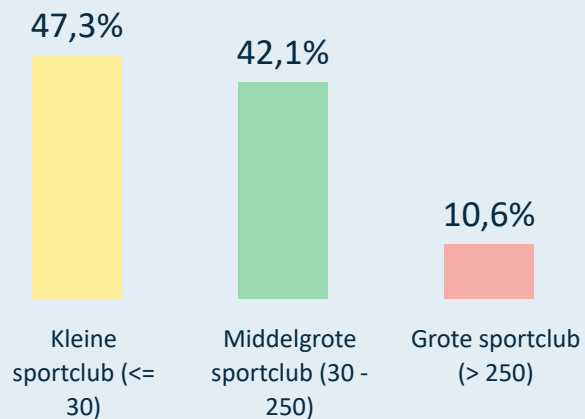
Sportclubs in Vlaanderen en Brussels Hoofdstedelijk Gewest (rechtsvorm, grootte en gemiddeld aantal sporters per sportclub)



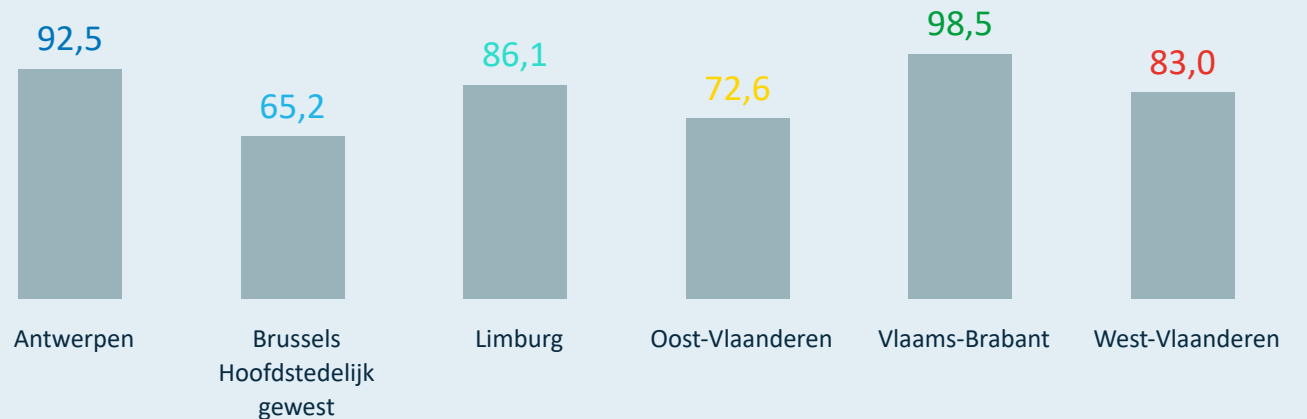
Verdeling van de sportclubs per rechtsvorm



Verdeling van de sportclubs o.b.v. grootte



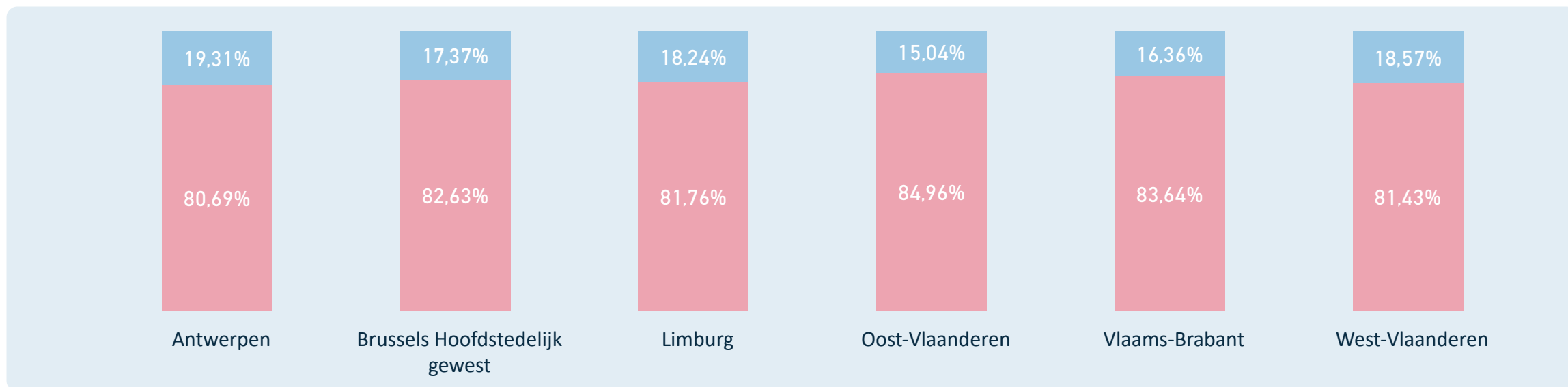
Gemiddeld # sporters per sportclub in de verschillende provincies



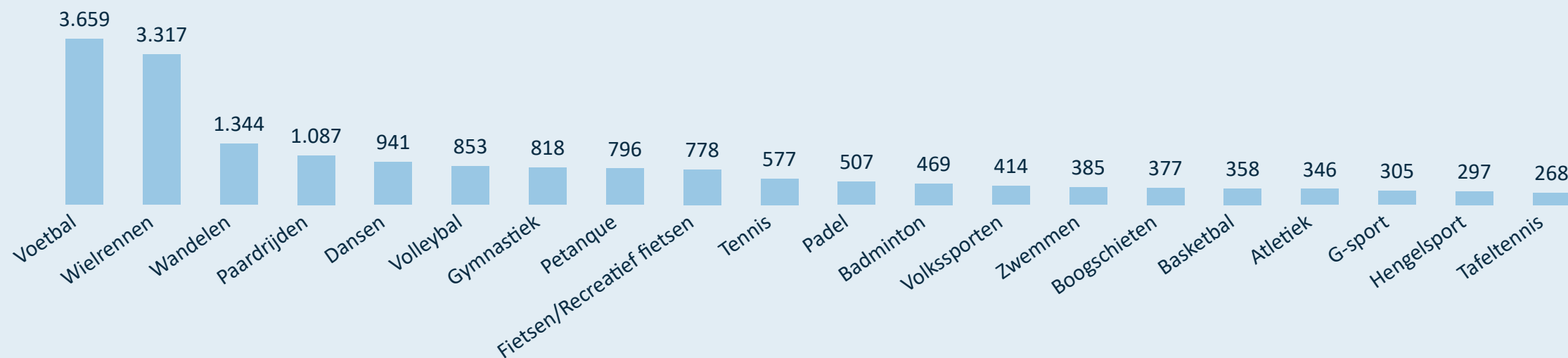
Uni- of multisportclubs en de meest aangeboden sporten

● Unisportclubs - 1 sport in aanbod

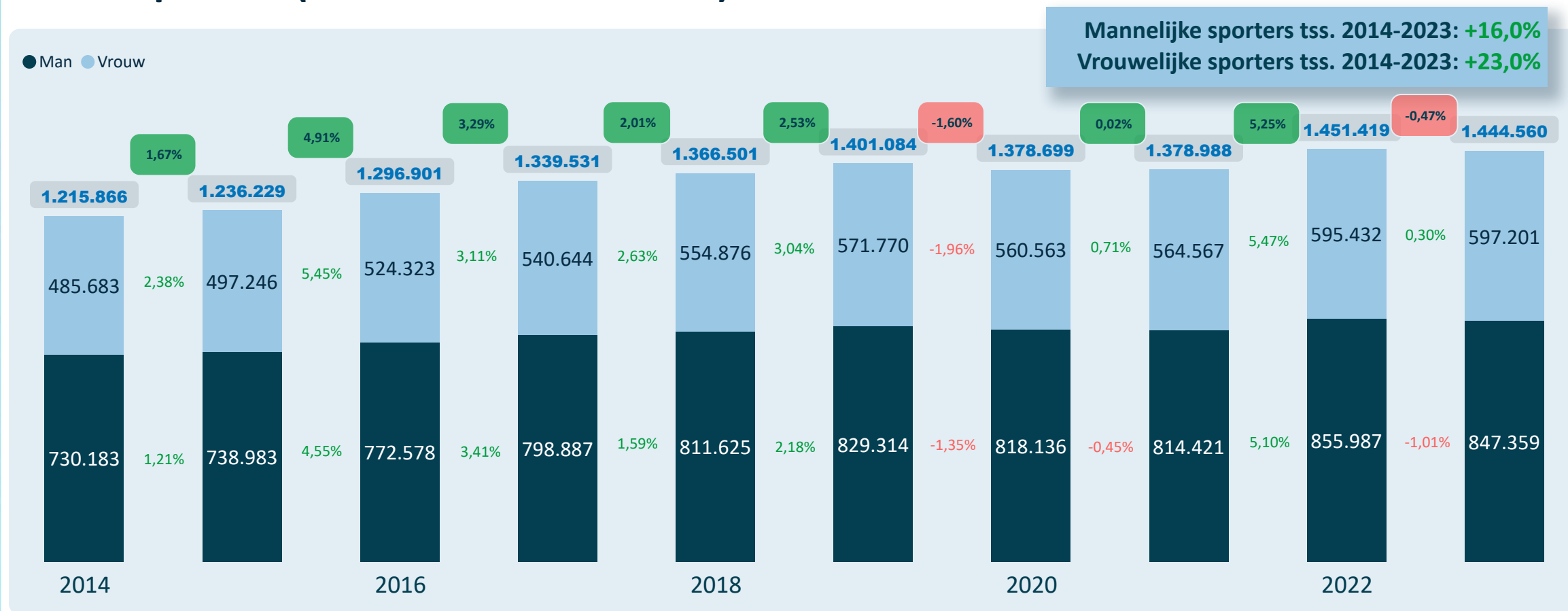
● Multisportclubs - meerdere sporten in aanbod



Top 20 van de sporten met het grootste aantal sportclubs

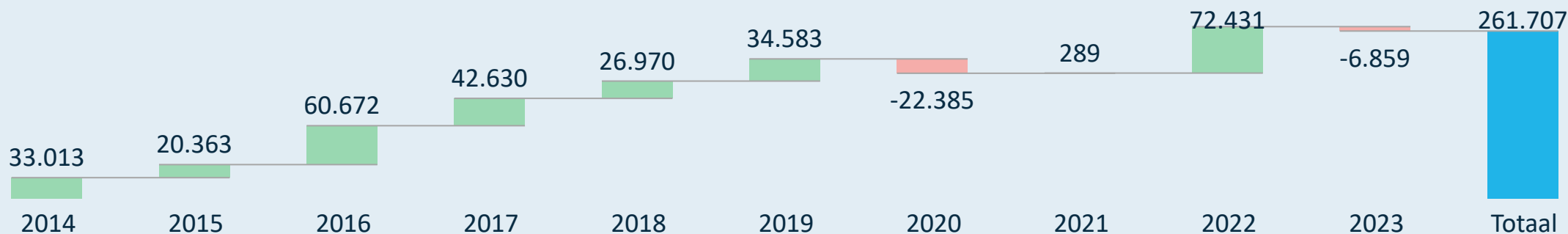


Aantal sporters (wonend in Vlaanderen) - evolutie tussen 2014 en 2023



Jaar-na-Jaar vergelijking aantal sporters (telkens t.o.v. voorgaand jaar, bv. 2022 = 2022 t.o.v. 2021)

Totale stijging: **(+ 18,8%)**

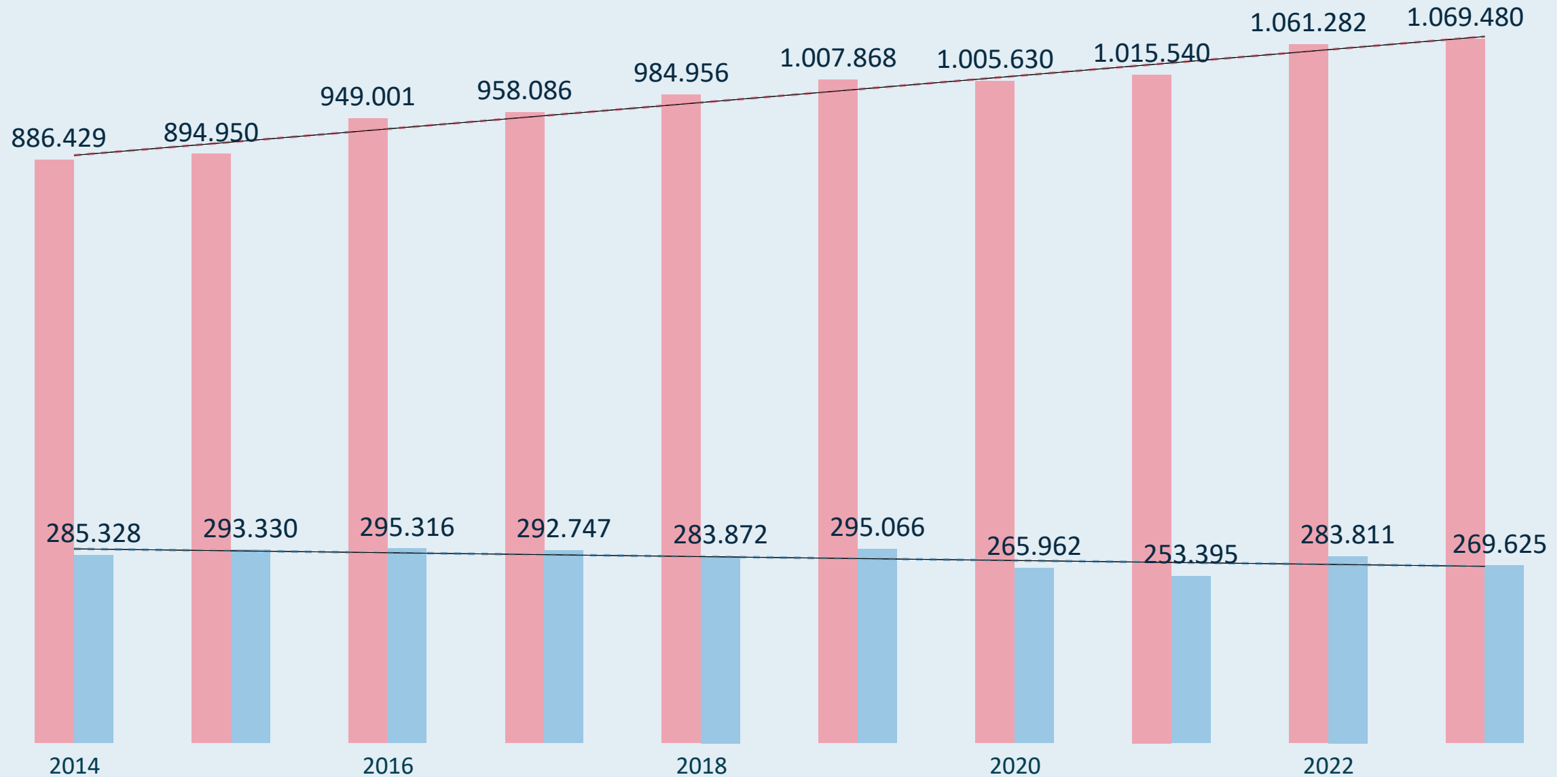


Aantal sporters (details) - evolutie USF en MSF tussen 2014 en 2023

USF = unisportfederatie; MSF = multisportfederatie

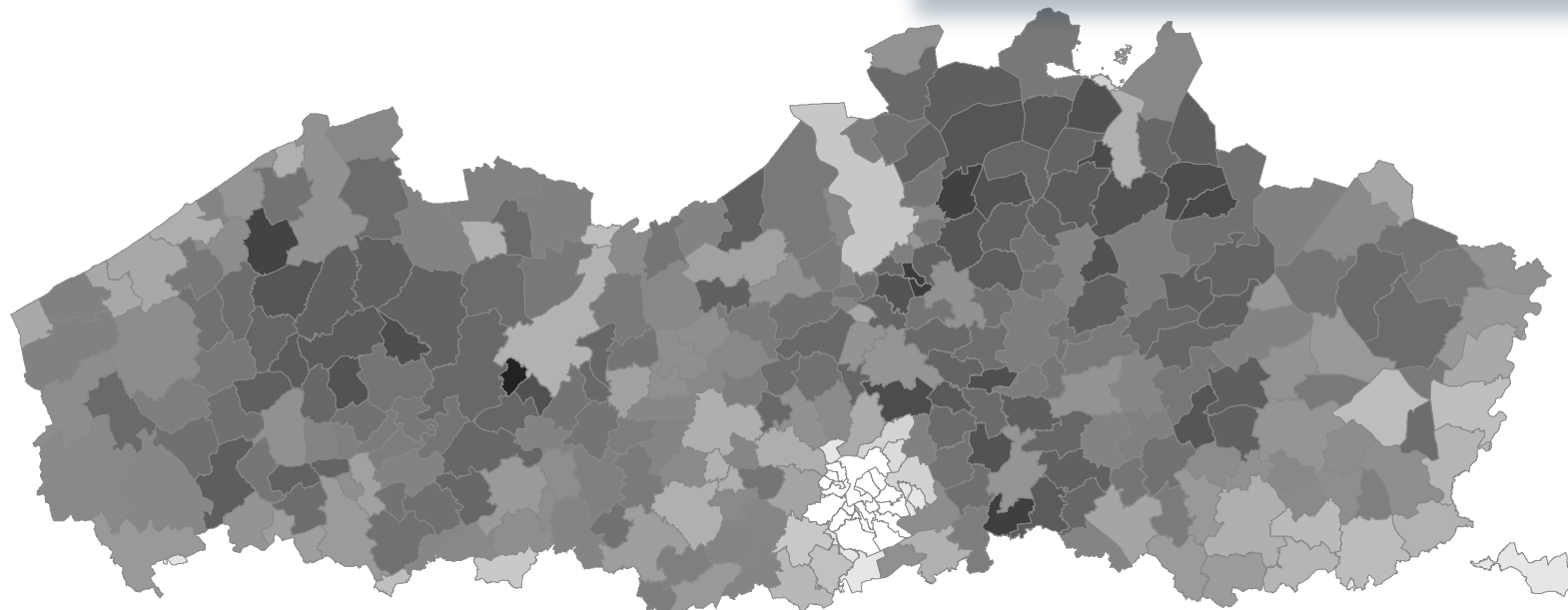
USF tss. 2014-2023: **+20,7%**
MSF tss. 2014-2023: **-5,5%**

Unisportfederatie (Ja/Nee) ● Ja ● Nee



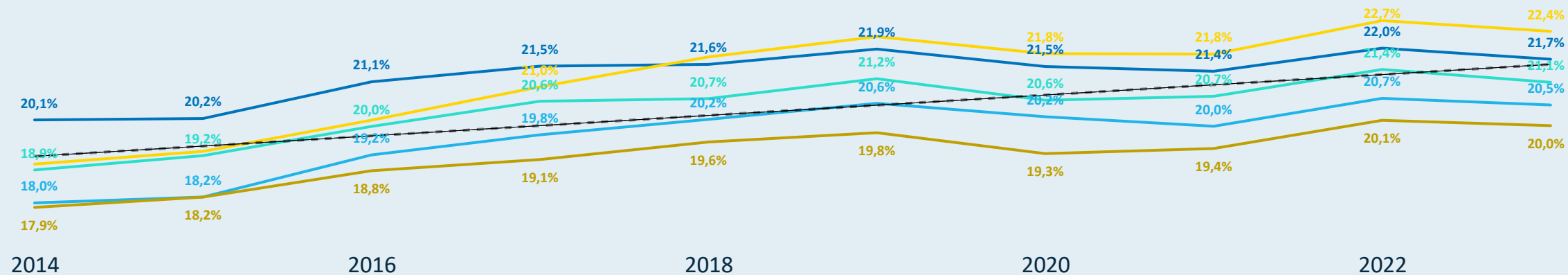
Densiteit aantal sporters per gemeente en provincie (kaart = 2023)

In 2023 zijn 212 op 1.000 inwoners (21,18% van de Vlamingen) aangesloten bij een sportclub t.o.v. 18,97% in 2014



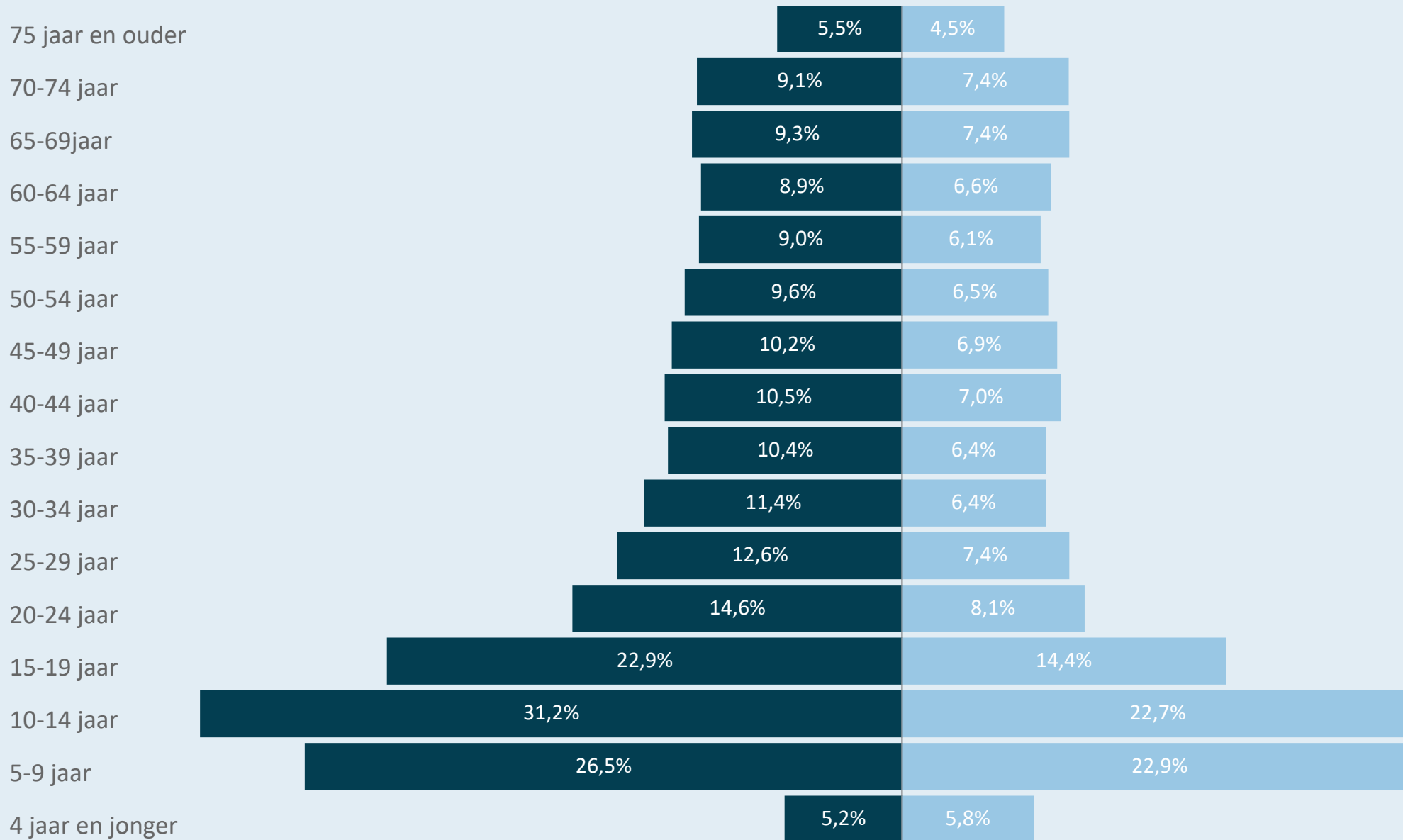
Densiteit van de sportbeoefening per provincie (% sportende inwoners)

● Antwerpen ● Limburg ● Oost-Vlaanderen ● Vlaams-Brabant ● West-Vlaanderen




Densiteit aantal sporters (M/V) per leeftijdscategorie t.o.v. de populatie (2023)

● Man ● Vrouw




Bij hoeveel sportclubs of hoeveel sportfederaties zijn de sporters aangesloten

Sporters zijn procentueel aangesloten bij ...



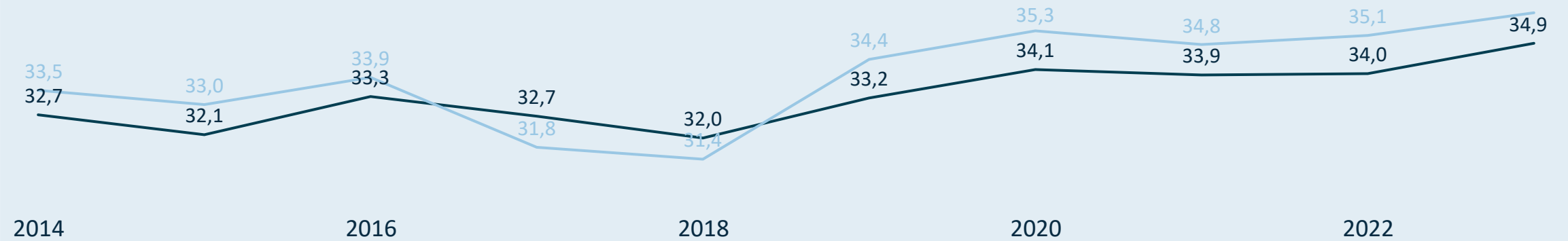
Sporters zijn procentueel aangesloten bij ... (binnen en buiten dezelfde sportfederatie)



Leeftijdskenmerken van de sporters

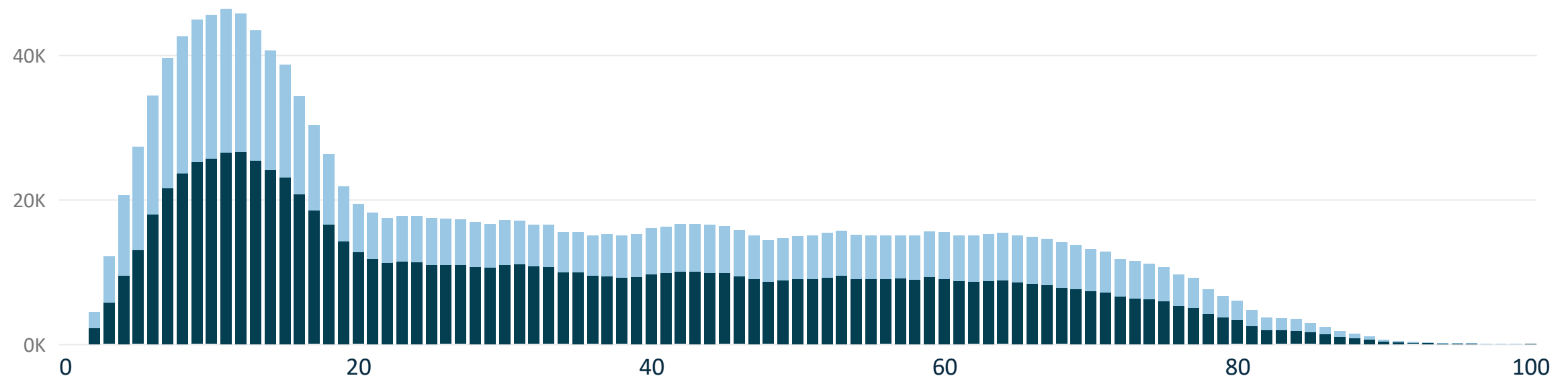
Gemiddelde leeftijd van de mannelijke en vrouwelijke sporters

● Man ● Vrouw



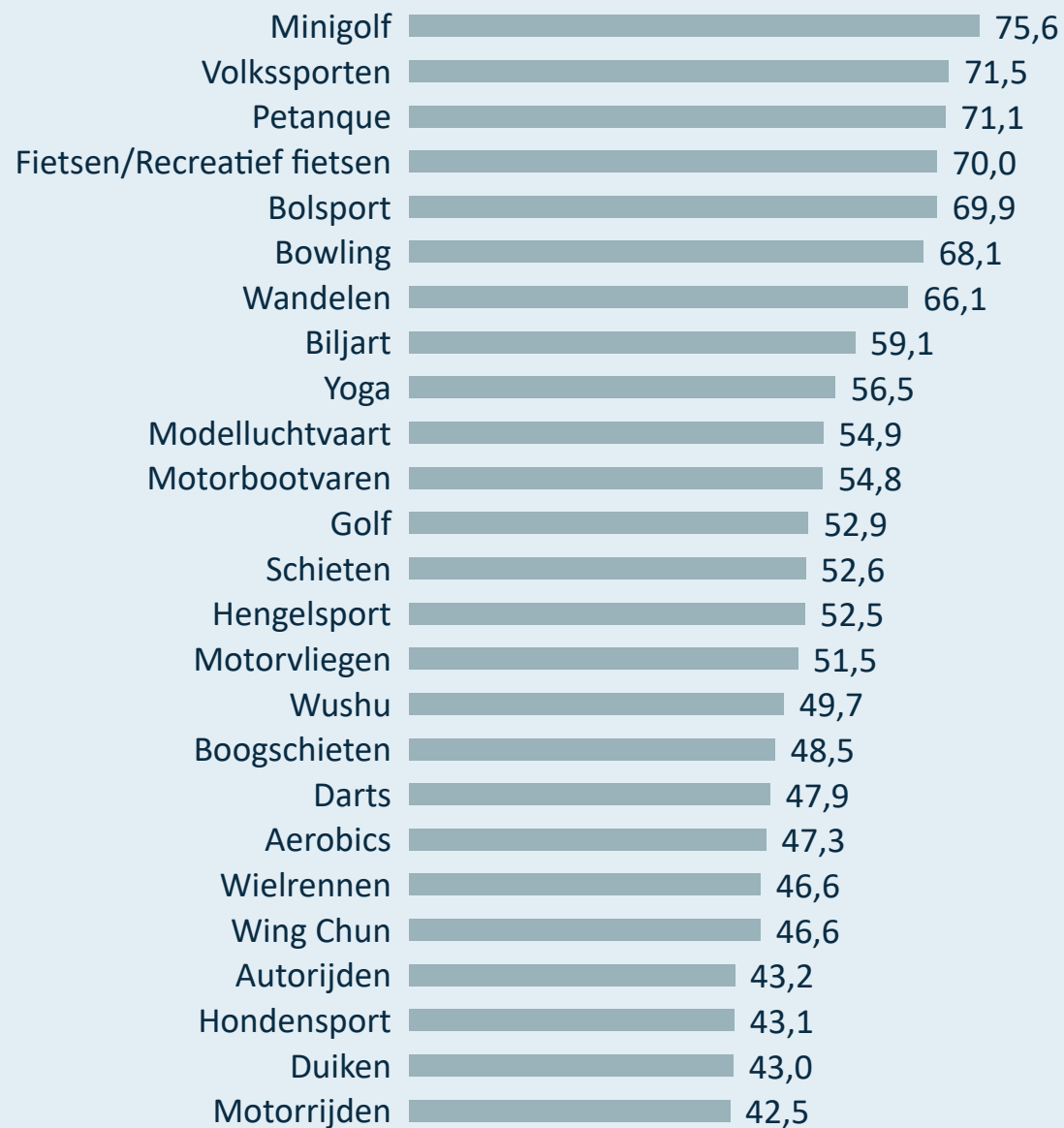
Spreiding van de leeftijd van mannelijke en vrouwelijke sporters

● Man ● Vrouw

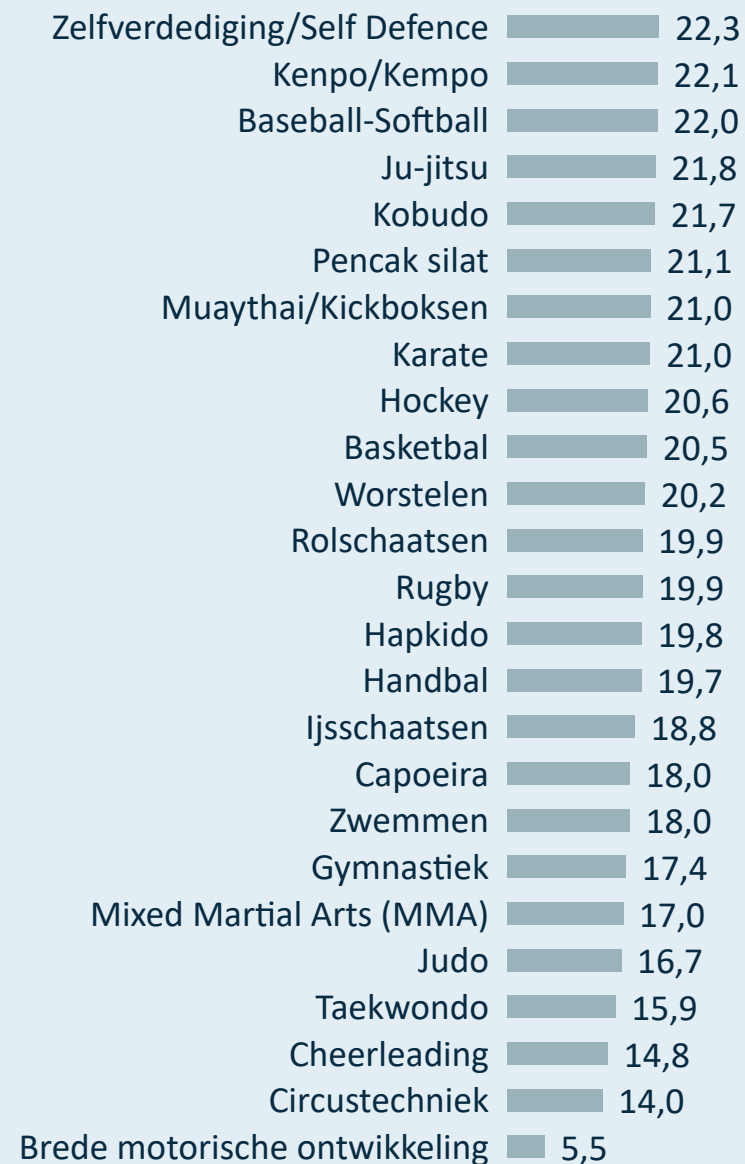


Sporten met de hoogste en laagste gemiddelde leeftijd

Sporten met hoogste gemiddelde leeftijd

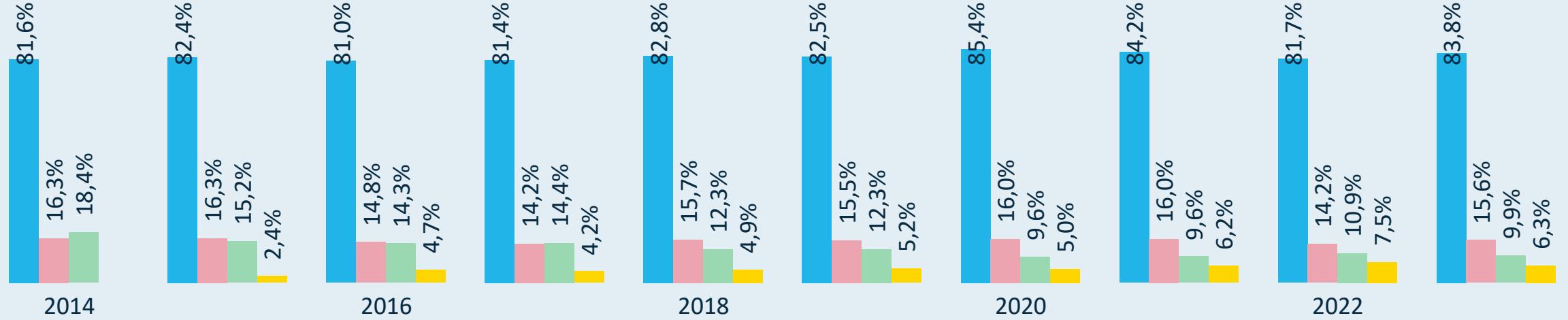


Sporten met laagste gemiddelde leeftijd



Ledenstroom (blijvers, afhakers, nieuwe sporters, hernieuwde sporters)

● blijvers ● afhakers ● nieuwe sporters ● sporters die na > 1 jaar opnieuw lid worden



Alle leden

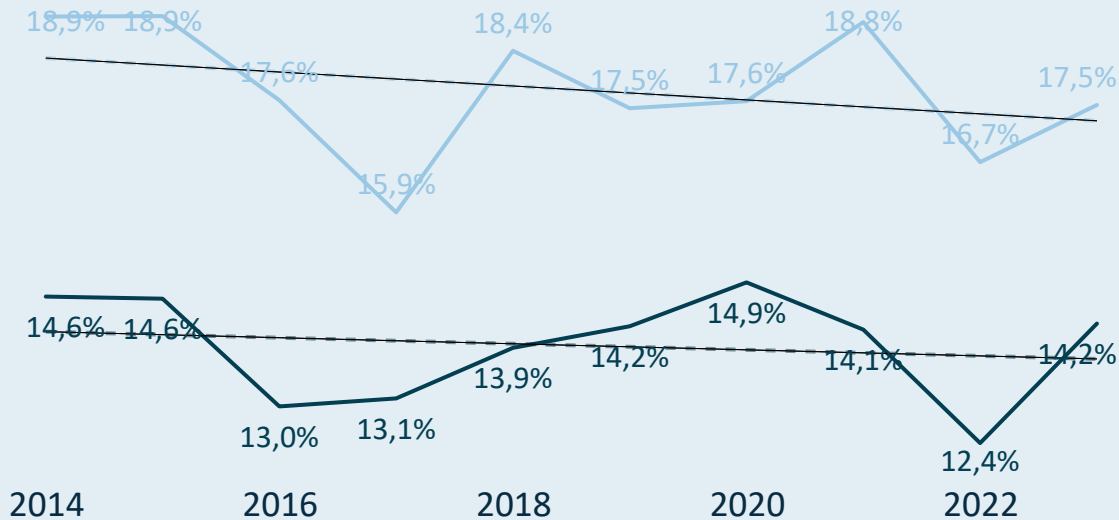
100% = ● ● ●

Legende

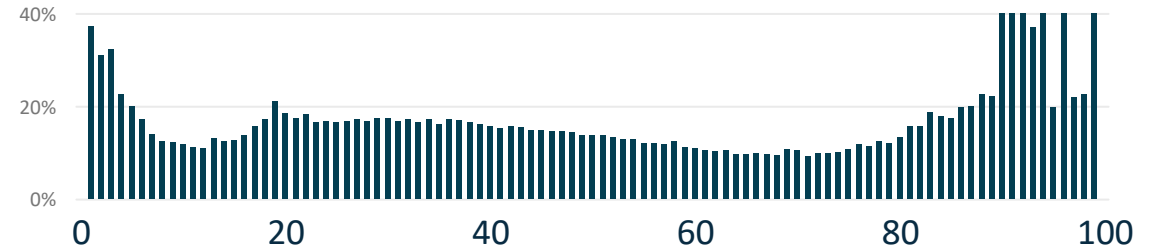
- 2014 = 2013=>2014
- 2015 = 2014=>2015
- 2016 = 2015=>2016
- 2017 = 2016=>2017
- 2018 = 2017=>2018
- 2019 = 2018=>2019
- 2020 = 2019=>2020
- 2021 = 2020=>2021
- 2022 = 2021=>2022
- 2023 = 2022=>2023

Drop-out (% afhakers) van mannelijke en vrouwelijke sporters

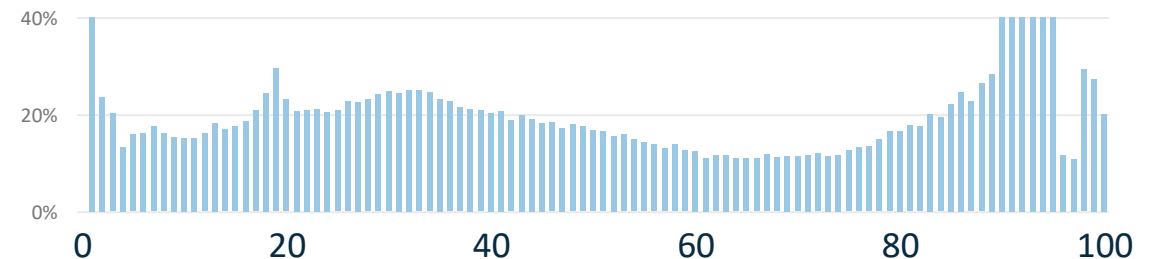
● Man ● Vrouw



Kritische leeftijden voor drop-out (afhakers) bij mannen



Kritische leeftijden voor drop-out (afhakers) bij vrouwen

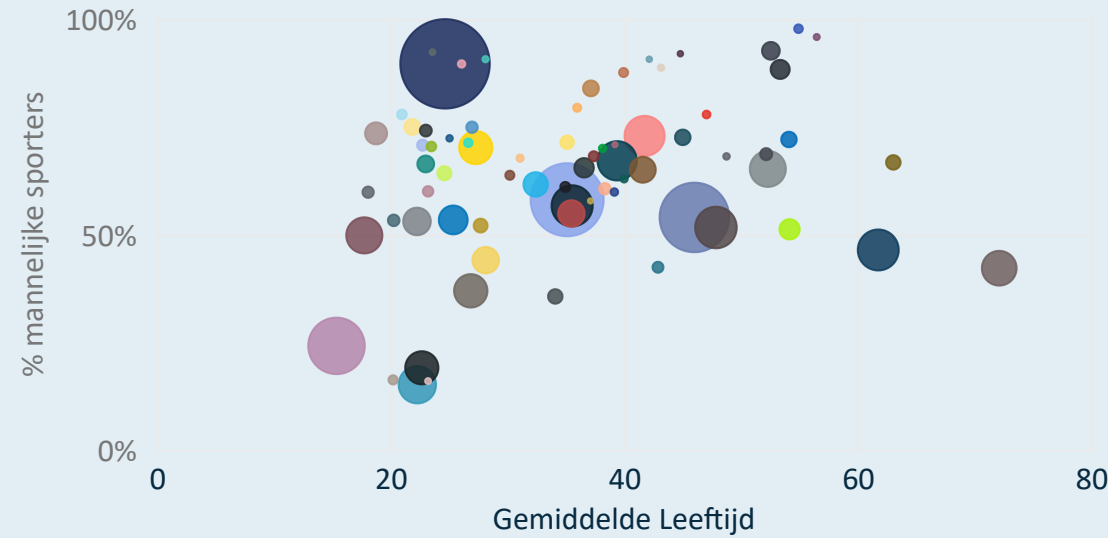


Spreiding van de sportfederaties o.b.v. gemiddelde leeftijd van de sporters en % mannelijke sporters

Legende

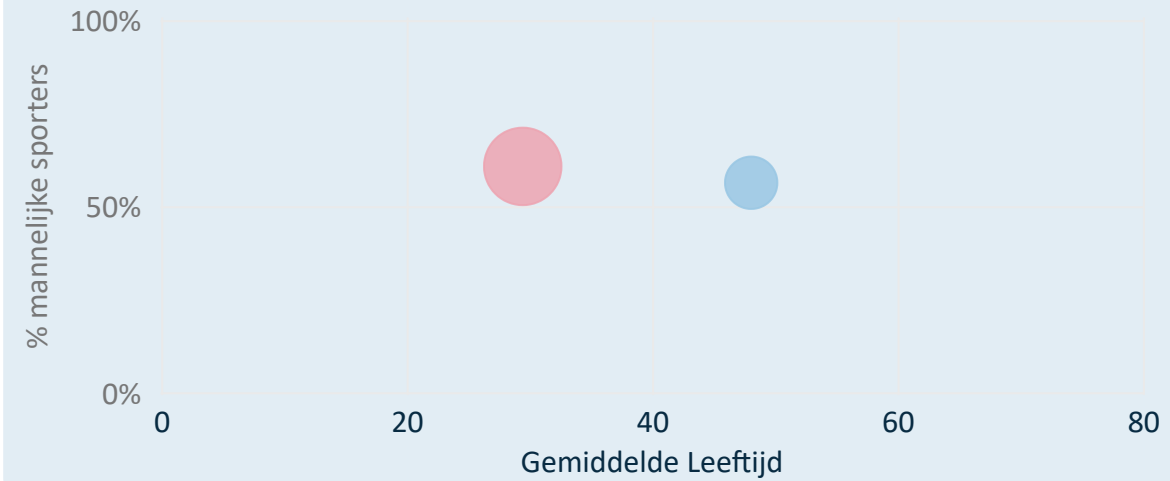
Grootte van de bol = aantal sporters

Alle sportfederaties



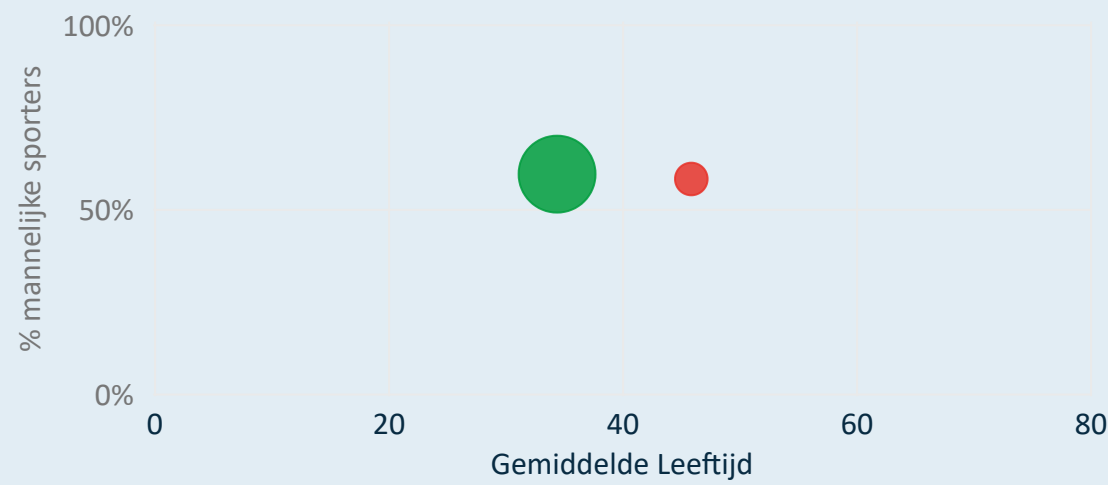
Uni- vs multisportfederaties

Unisportfederatie ● Ja ● Nee



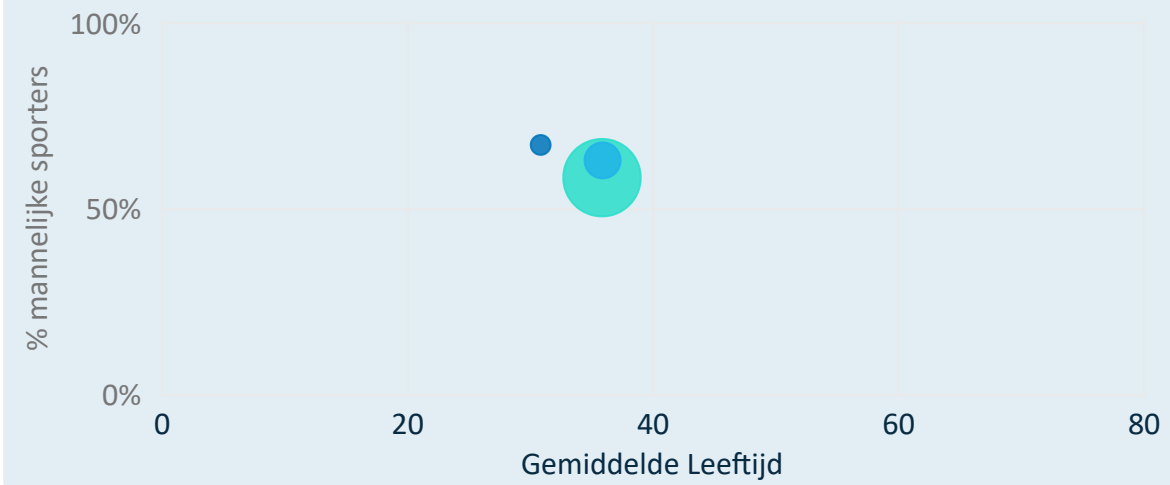
Gesubsidieerde vs louter erkende sportfederaties

Gesubsidieerde SF ● Ja ● Nee



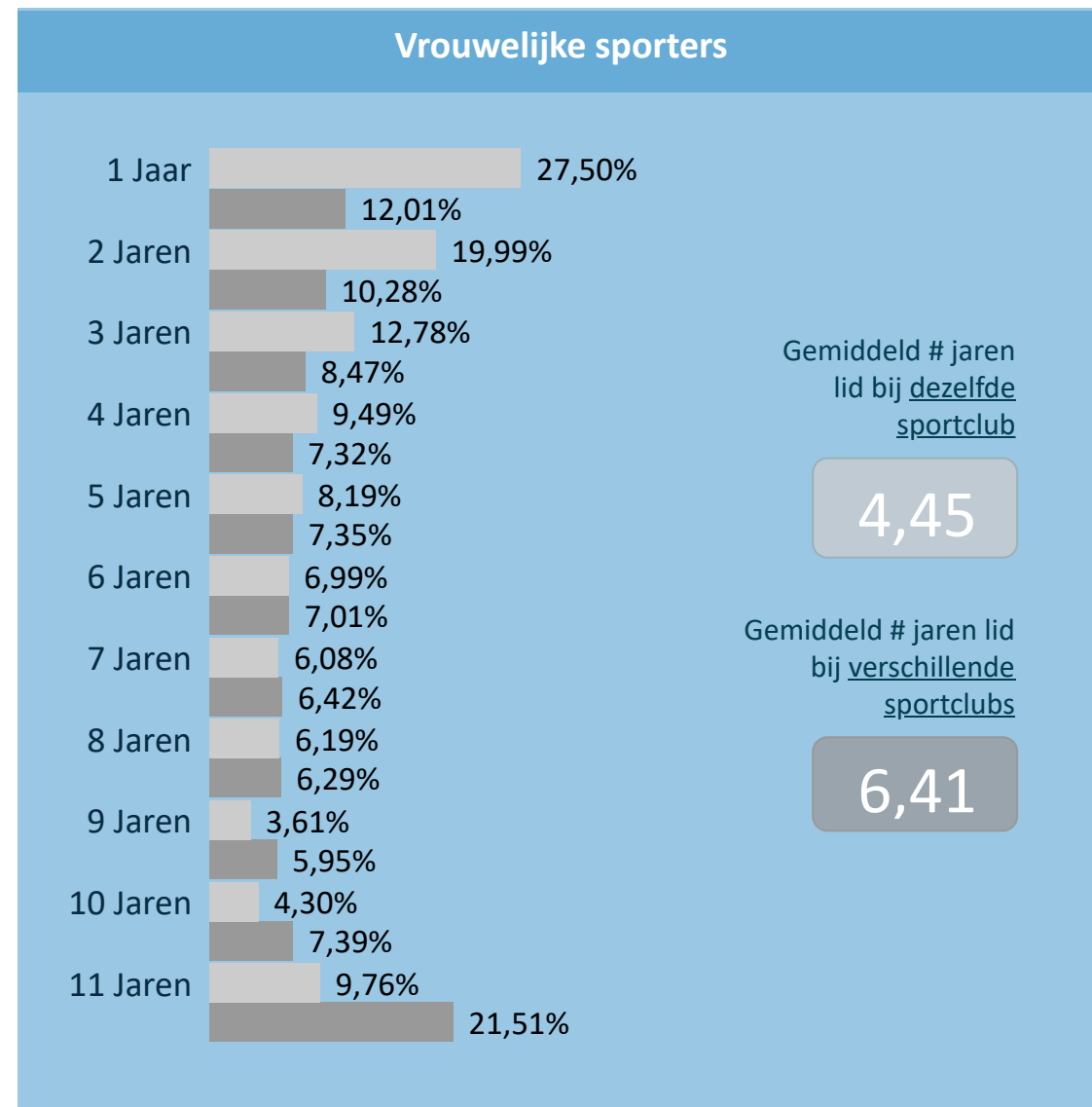
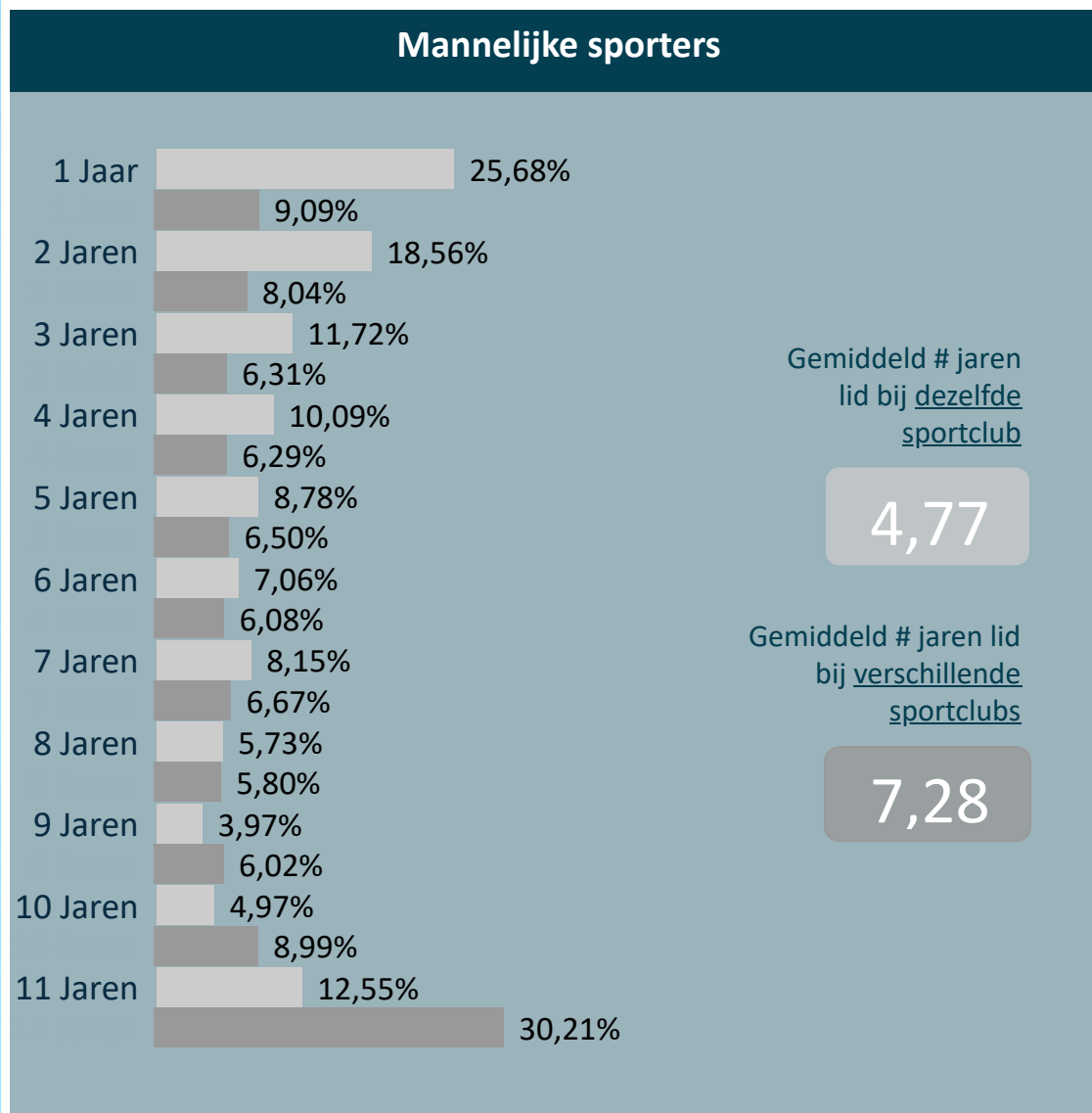
Sportfederatiegrootte

● Kleine sportfederatie (<= 5.000) ● Middelgrote sportfederatie (5.000 - 30.000) ● Grote sportfederatie (> 30.000)



Duur van het lidmaatschap (M/V)

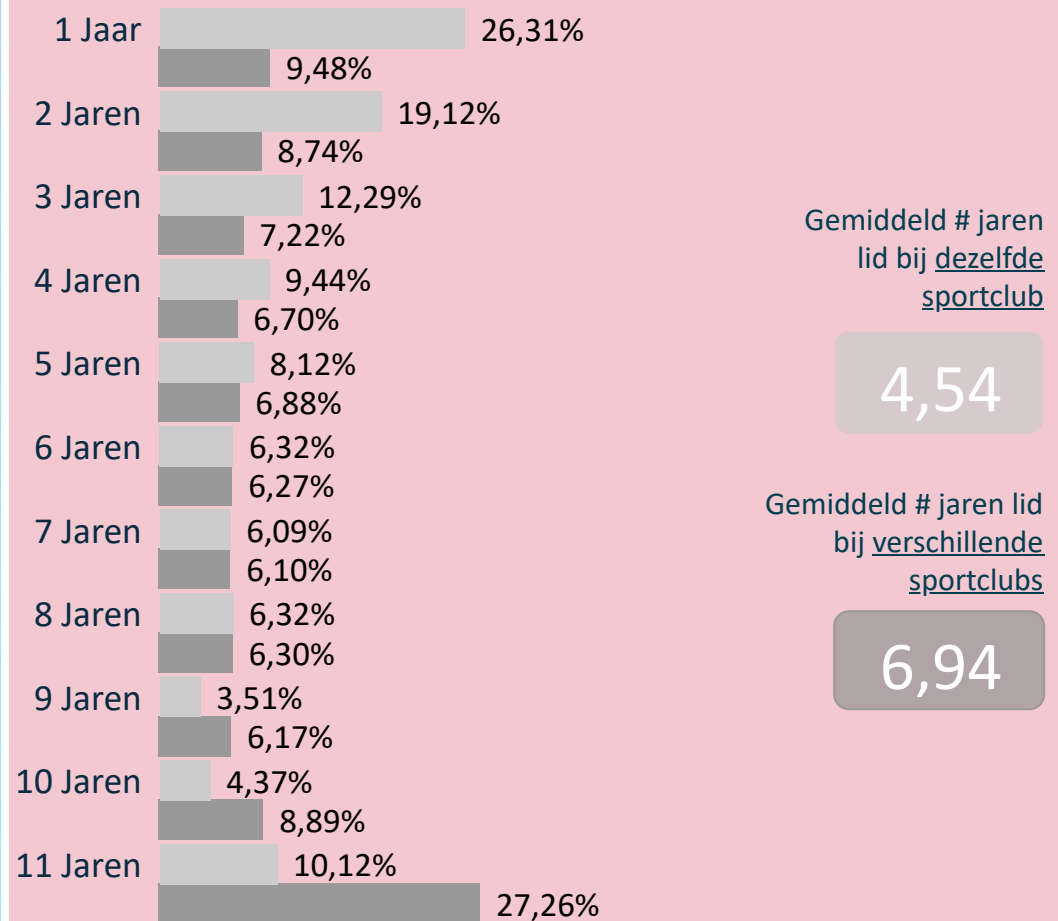
Aantal jaren lidmaatschap (in zelfde sportclub of verschillende sportclubs) van de sporters uit 2023



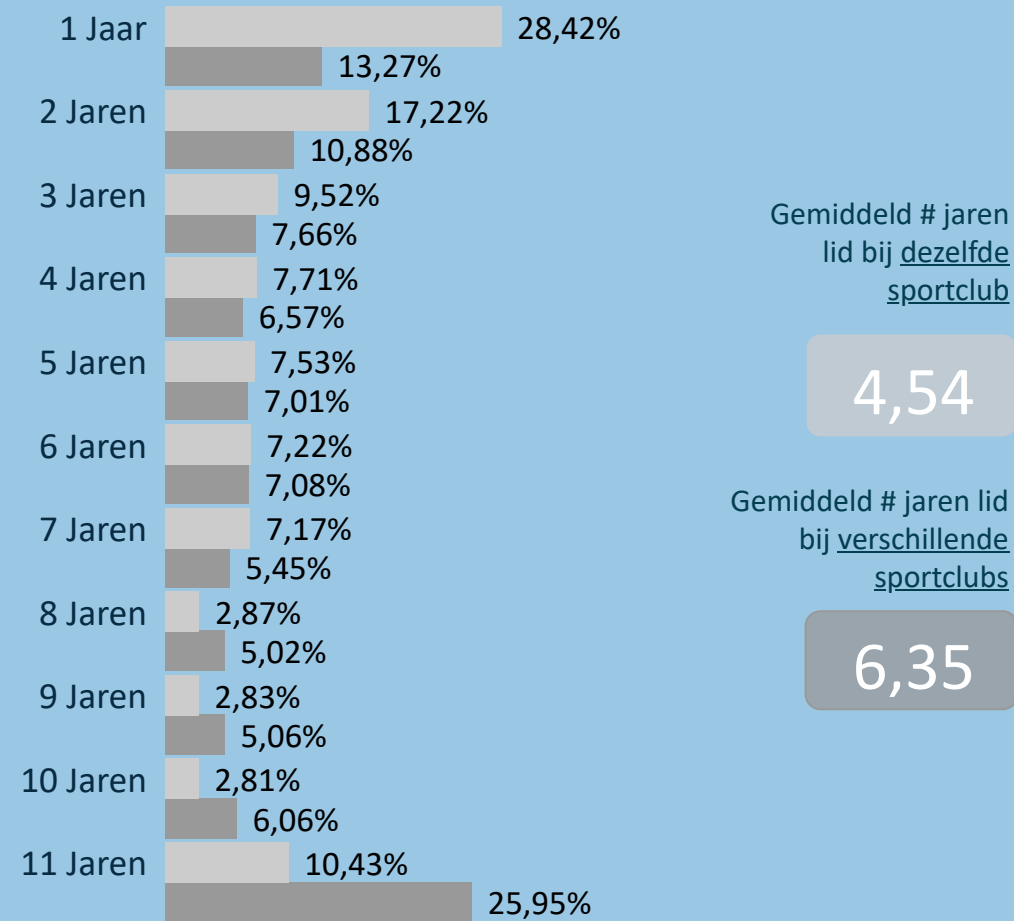
Duur van het lidmaatschap (USF/MSF)

Aantal jaren lidmaatschap (in zelfde sportclub of verschillende sportclubs) van de sporters uit 2023

Sporters bij unisportfederaties



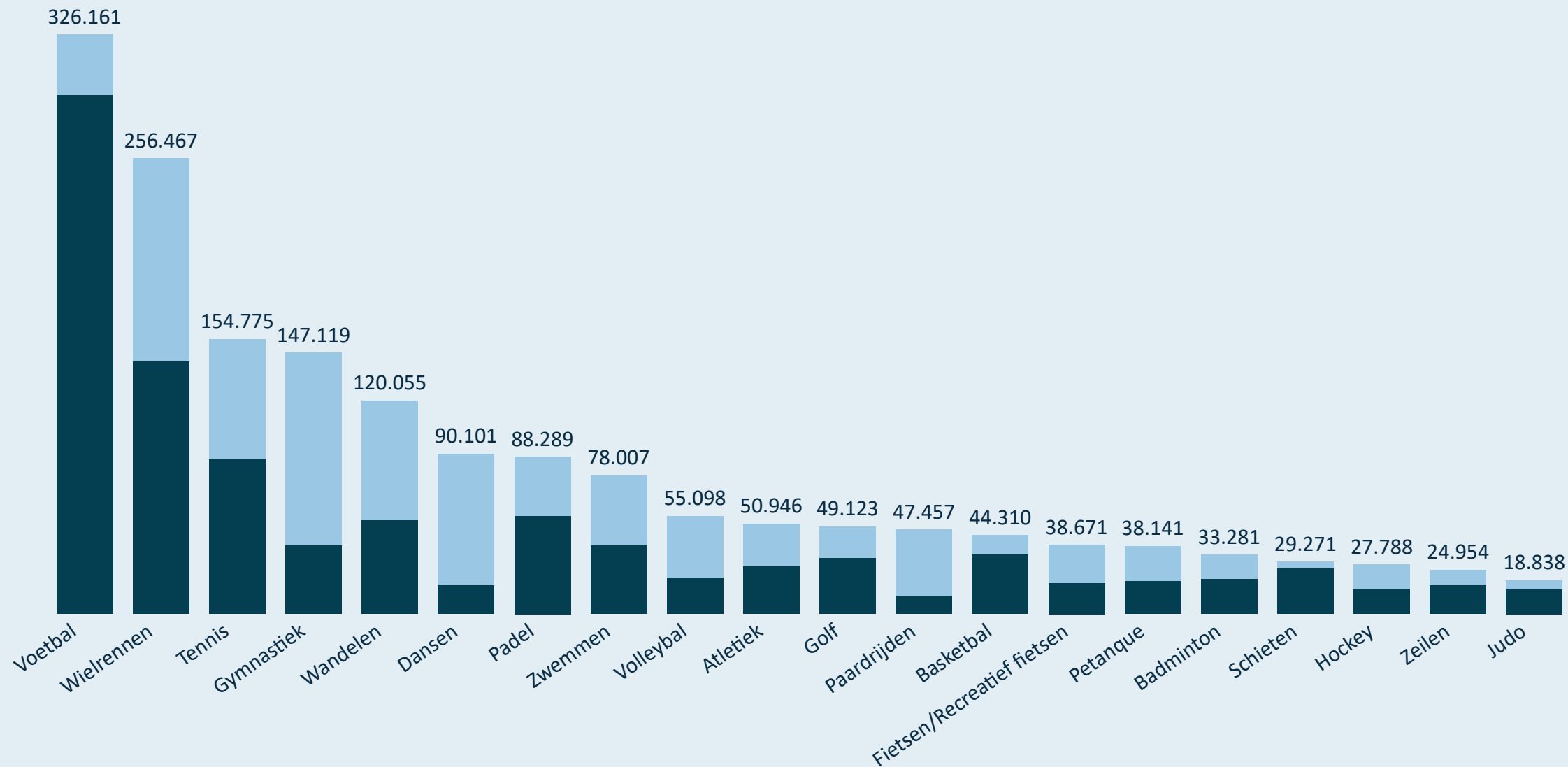
Sporters bij multisportfederaties



Meest beoefende sporten in sportclubverband (globaal - 2023)

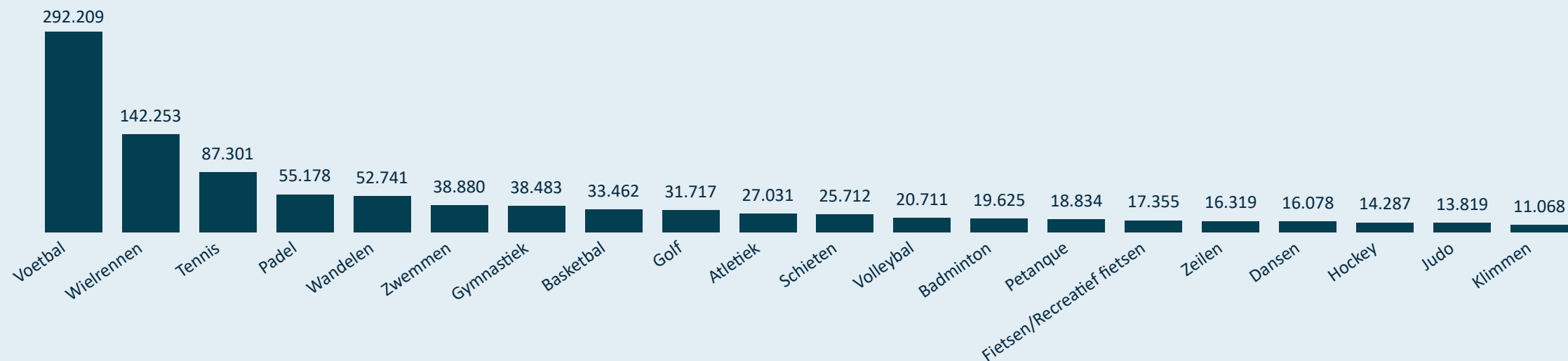
Top 20 van meest beoefende sporten

● Man ● Vrouw

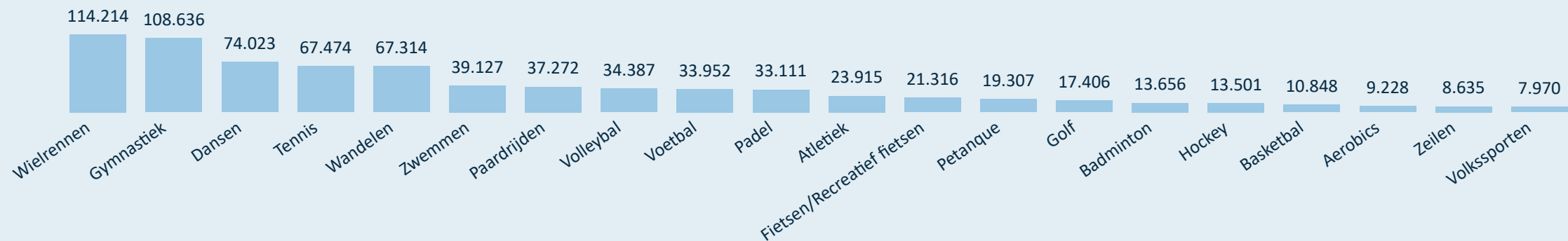


Meest beoefende sporten in sportclubverband (mannen en vrouwen - 2023)

Top 20 van meest beoefende sporten bij MANNEN

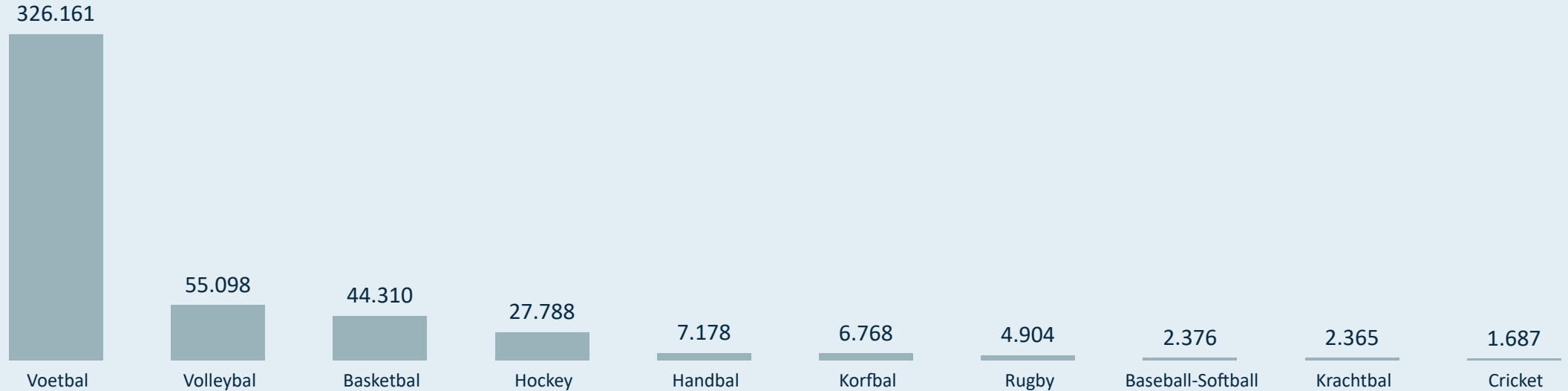


Top 20 van meest beoefende sporten bij VROUWEN

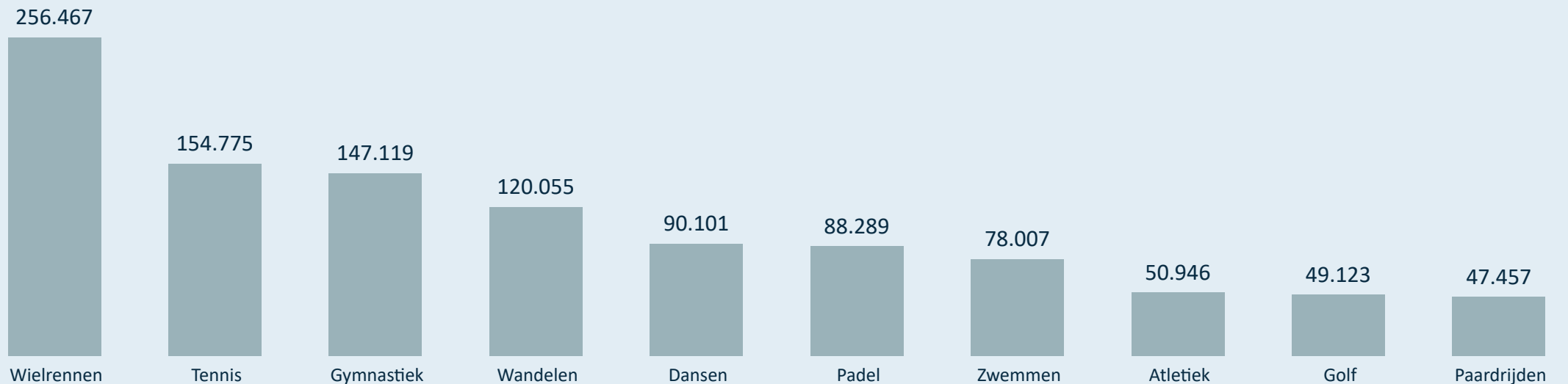


Meest beoefende sporten in sportclubverband (ploeg of niet-ploegsport - 2023)

Top 10 van meest beoefende ploegsporten

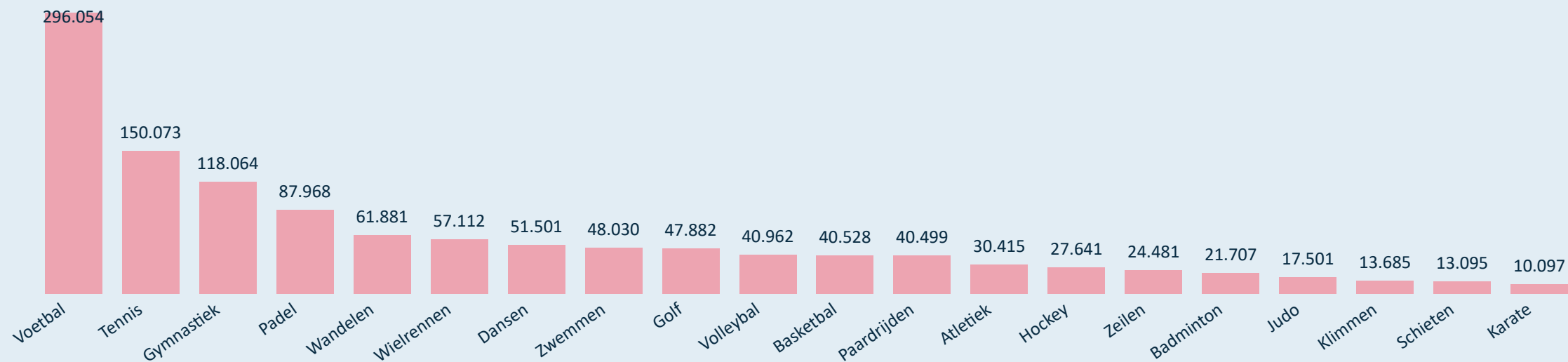


Top 10 van meest beoefende niet-ploegsporten (individuele sporten, slagsporten, vechtsporten, conditionele sporten, enz.)

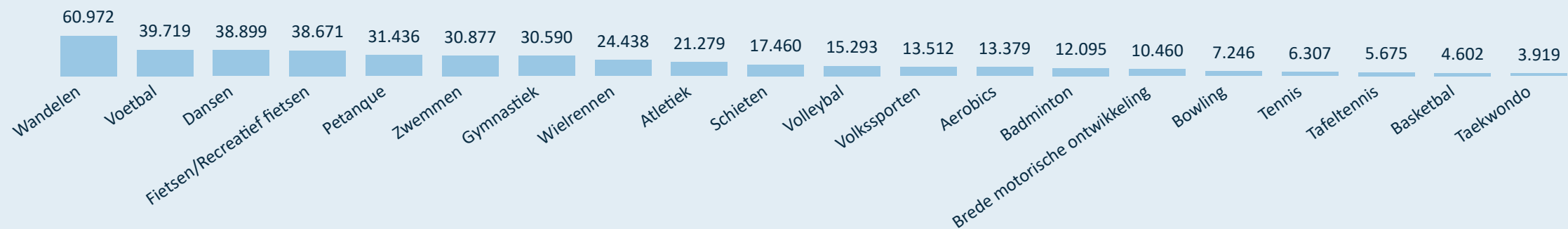


Meest beoefende sporten in sportclubverband (USF en MSF - 2023)

Top 20 van meest beoefende sporten bij Unisportfederaties (USF)

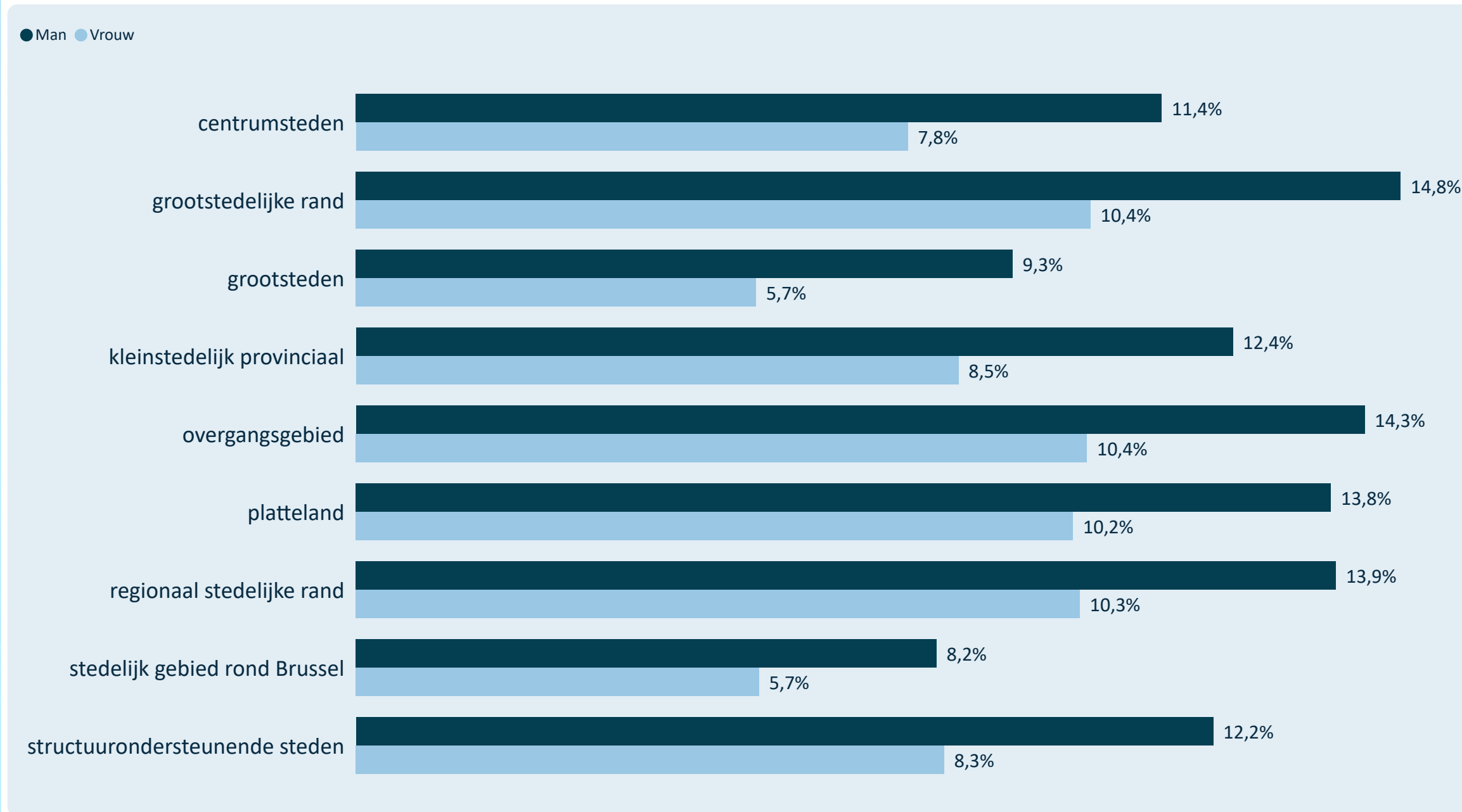


Top 20 van meest beoefende sporten bij Multisportfederaties (MSF)



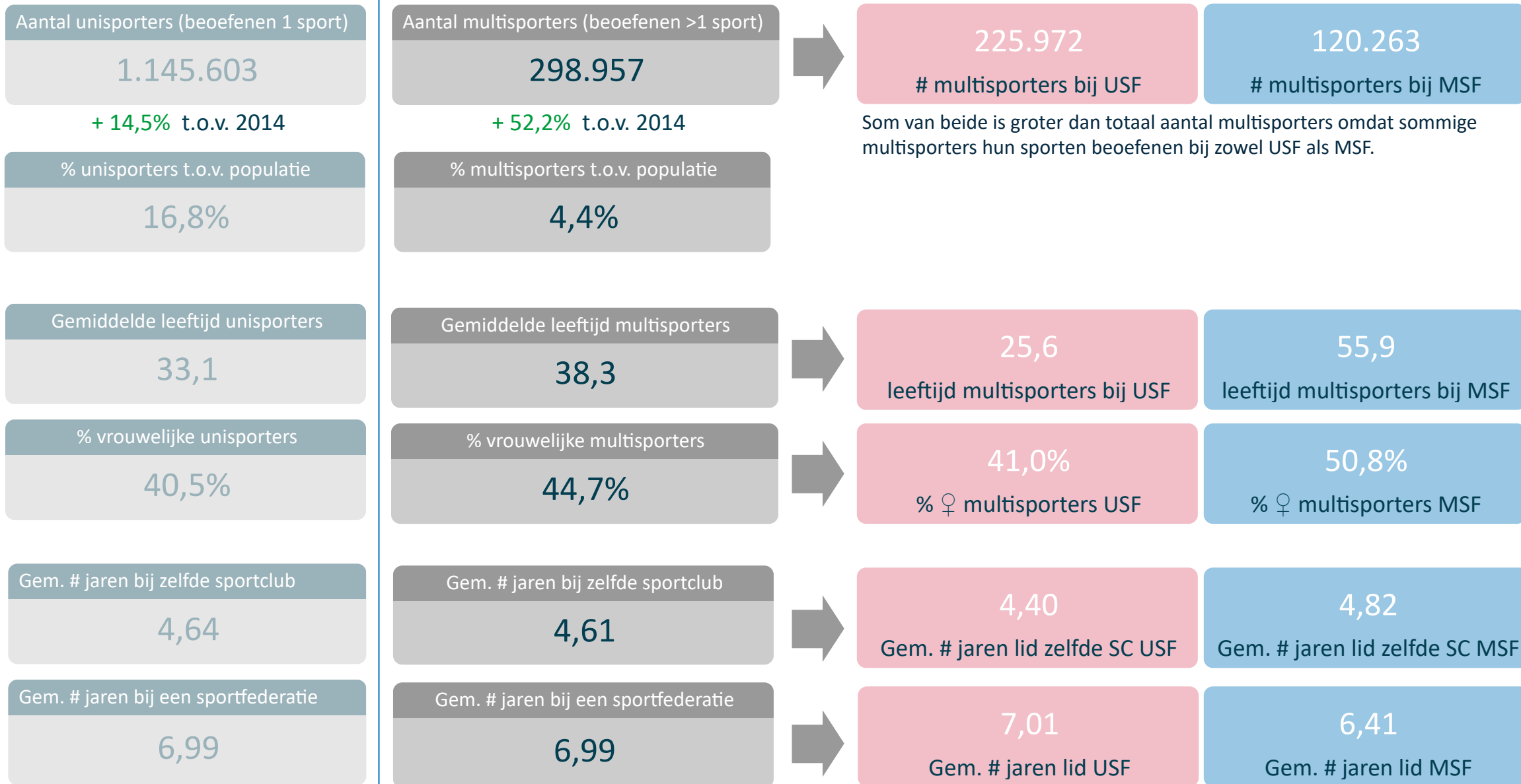
% sporters per type gemeente (VRIND-classificatie) t.o.v. de populatie (2023)

Man en Vrouw op te tellen om % sporters per VRIND-klasse te weten (bv. grootsteden = 9,7% + 5,8% = 15,5%)



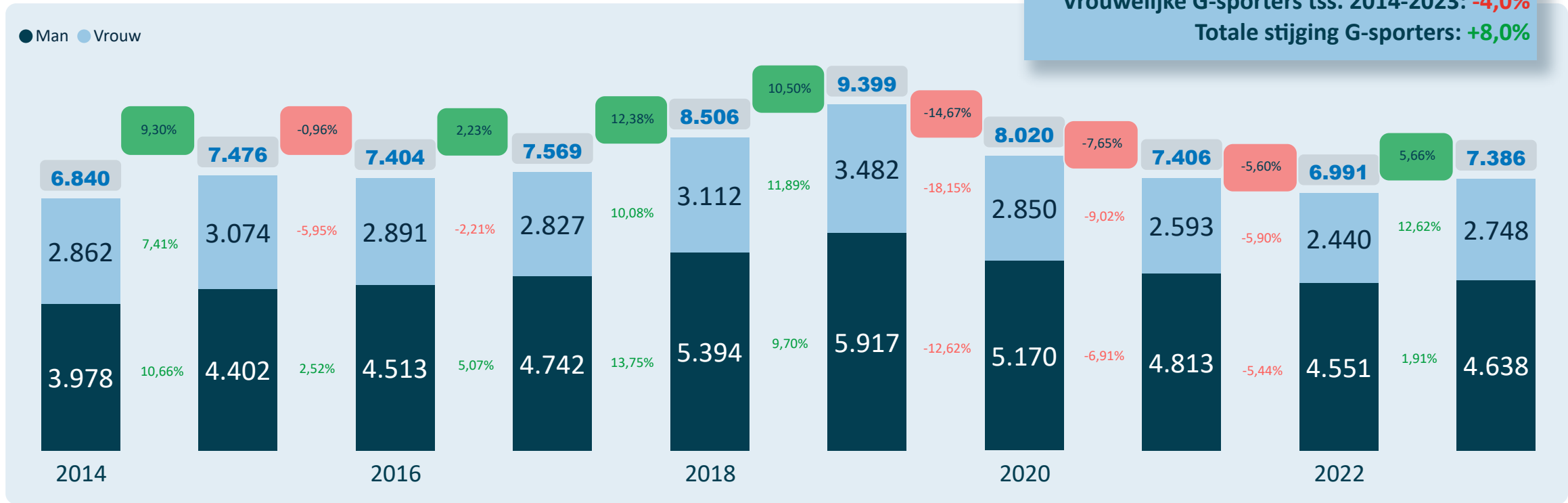
Unisporters en multisporters in Vlaanderen (2023)

Ongeveer 79% van de sporters in Vlaanderen beoefent 1 sport gedurende een sportjaar. We noemen dit unisporters op deze pagina. Ongeveer 21% beoefent in hetzelfde jaar 2 of meer sporten (15% beoefent 2 sporten, 6% beoefent 3 of meer sporten). We noemen hen multisporters op deze pagina.



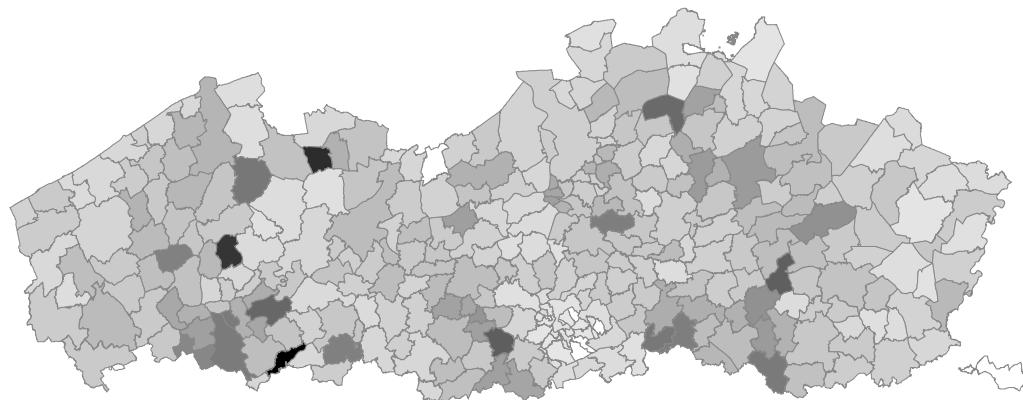
G-sport in Vlaanderen - evolutie 2014-2023

Mannelijke G-sporters tss. 2014-2023: **+16,6%**
 Vrouwelijke G-sporters tss. 2014-2023: **-4,0%**
 Totale stijging G-sporters: **+8,0%**



G-sport in Vlaanderen (Kengetallen 2023)

Densiteit van G-sportbeoefening (% t.o.v. populatie)

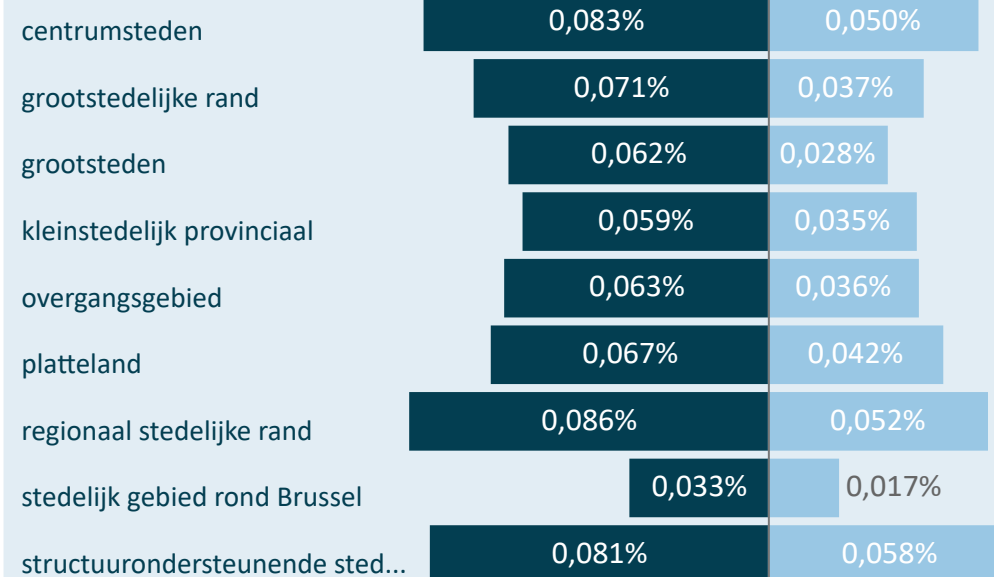


305 sportclubs met G-sporters

4,05 jaren lid bij dezelfde sportclub

6,69 jaren lid bij één van de sportfederaties

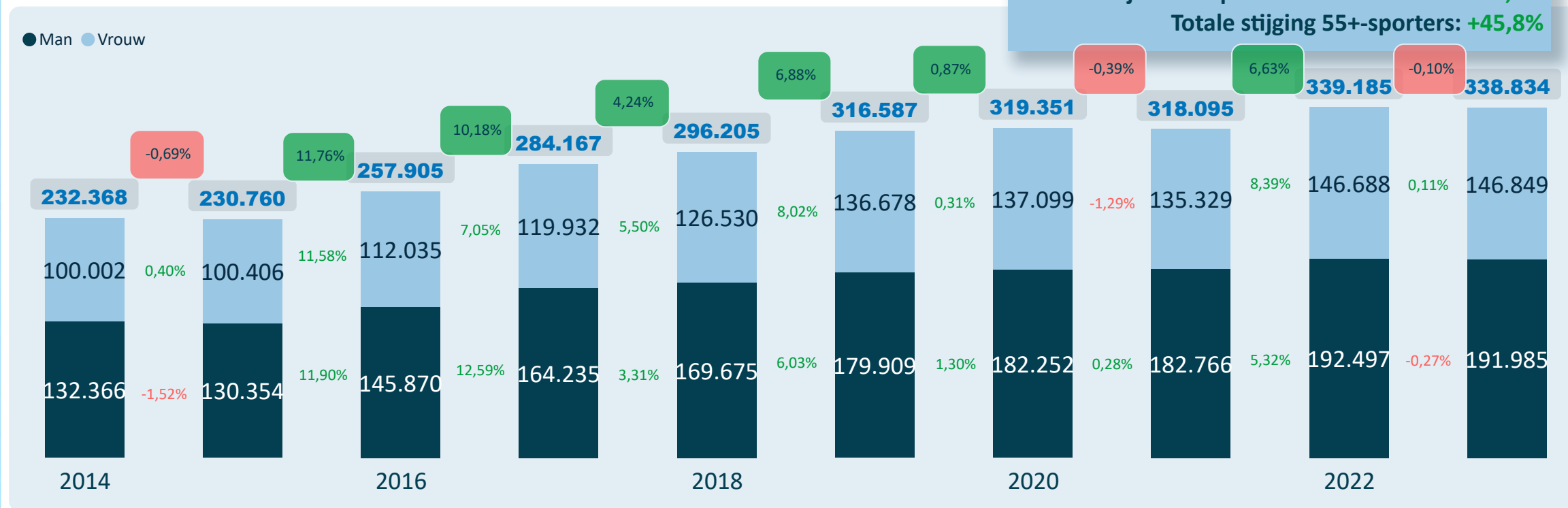
● Man ● Vrouw



Top 10 van meest beoefende G-sporttakken



Sport voor 55+ in Vlaanderen - evolutie 2014-2023

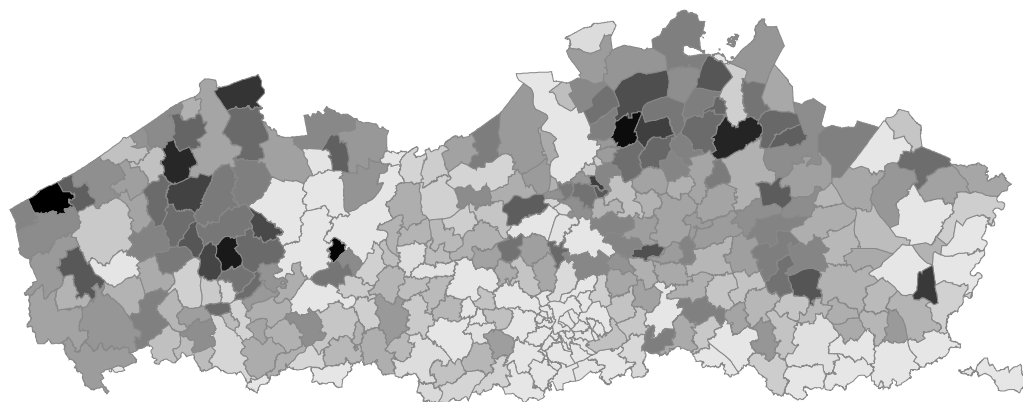


Top 10 sportfederaties met grootste aantal sportende 55+'ers



Sport voor 55+ in Vlaanderen (Kengetallen 2023)

Densiteit van sportbeoefening bij 55+ (% t.o.v. populatie)

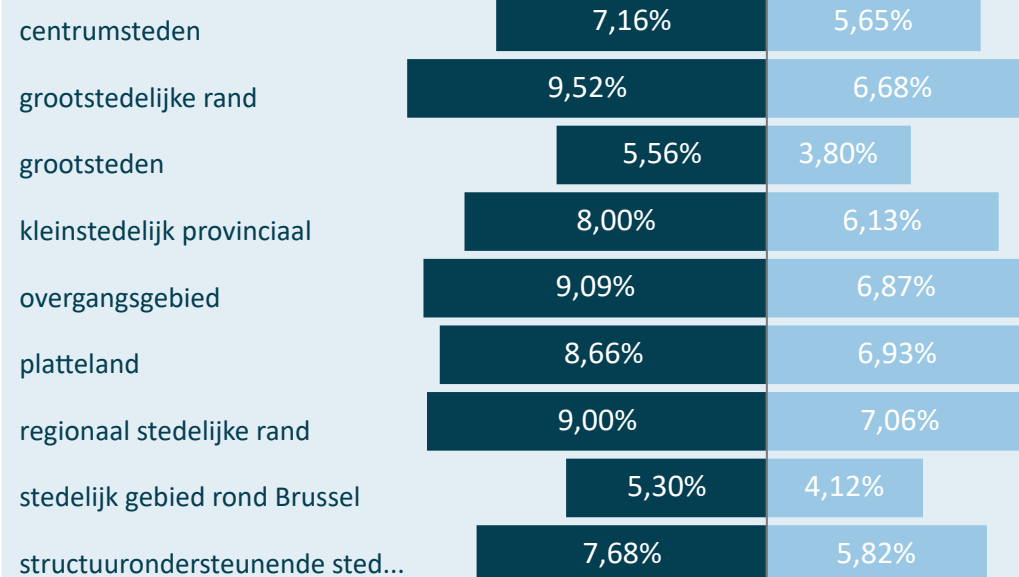


12.877 sportclubs met sportende 55+'ers

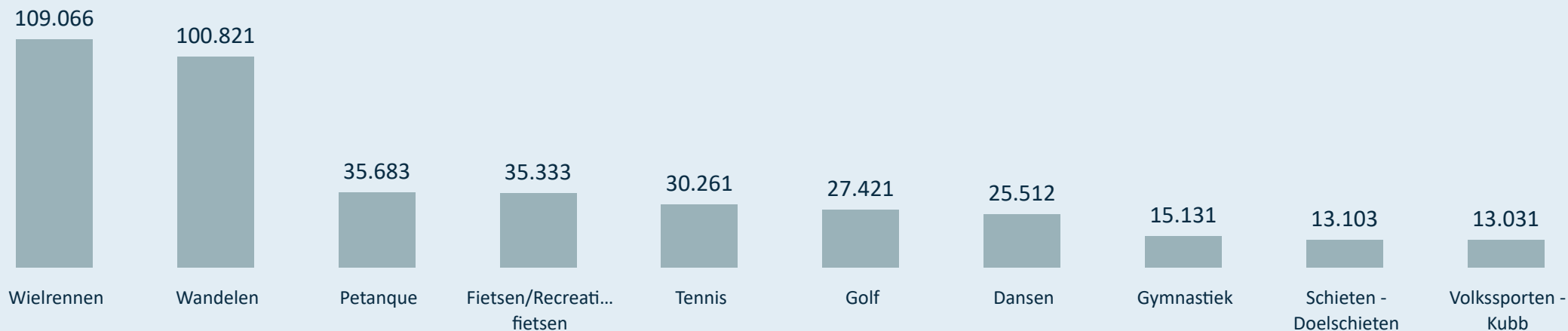
6,04 jaren lid bij dezelfde sportclub

8,04 jaren lid bij één van de sportfederaties

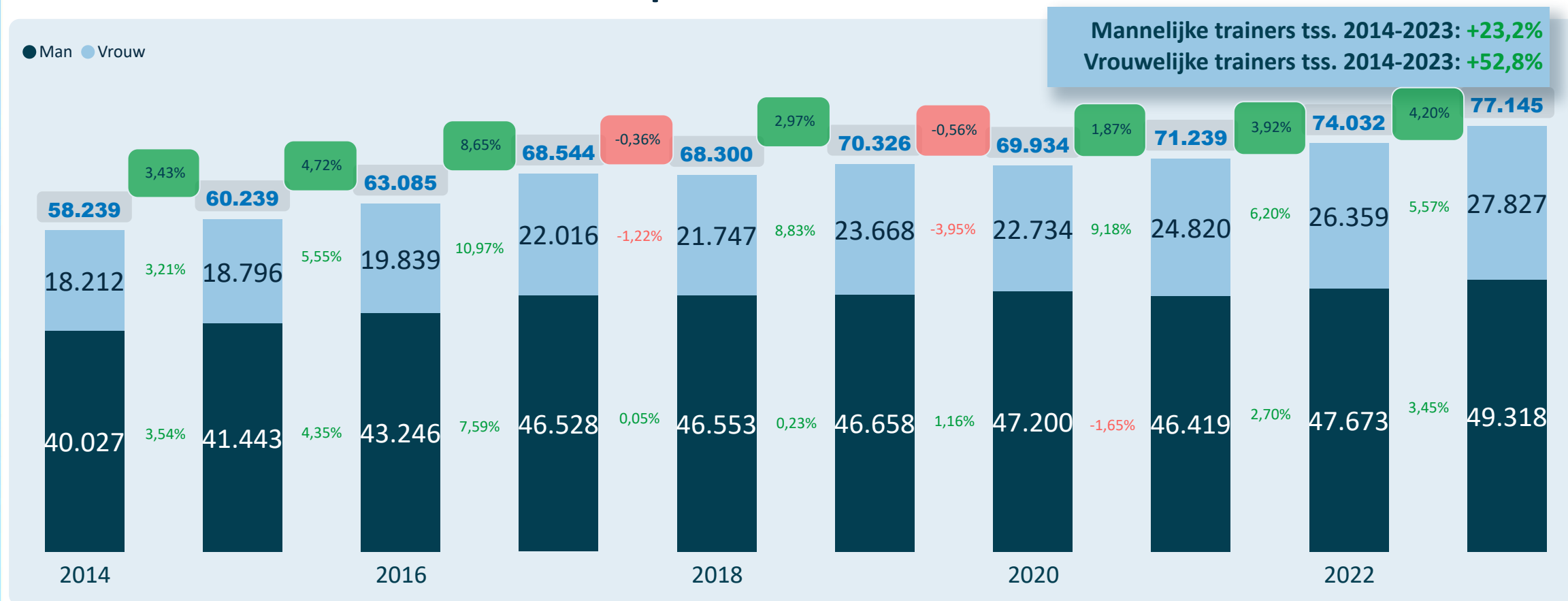
● Man ● Vrouw



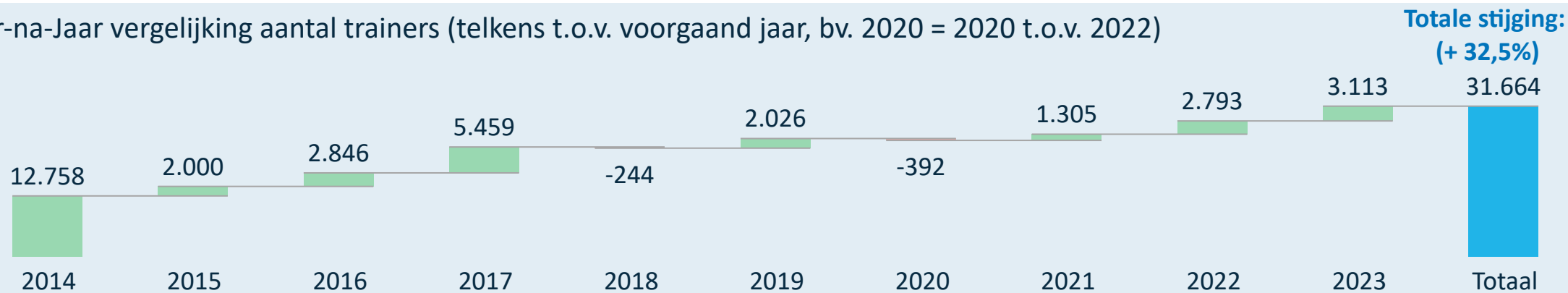
Top 10 van meest beoefende sporten bij 55+



Aantal actieve trainers in Vlaamse sportclubs - evolutie tussen 2014 en 2023



Jaar-na-Jaar vergelijking aantal trainers (telkens t.o.v. voorgaand jaar, bv. 2020 = 2020 t.o.v. 2022)



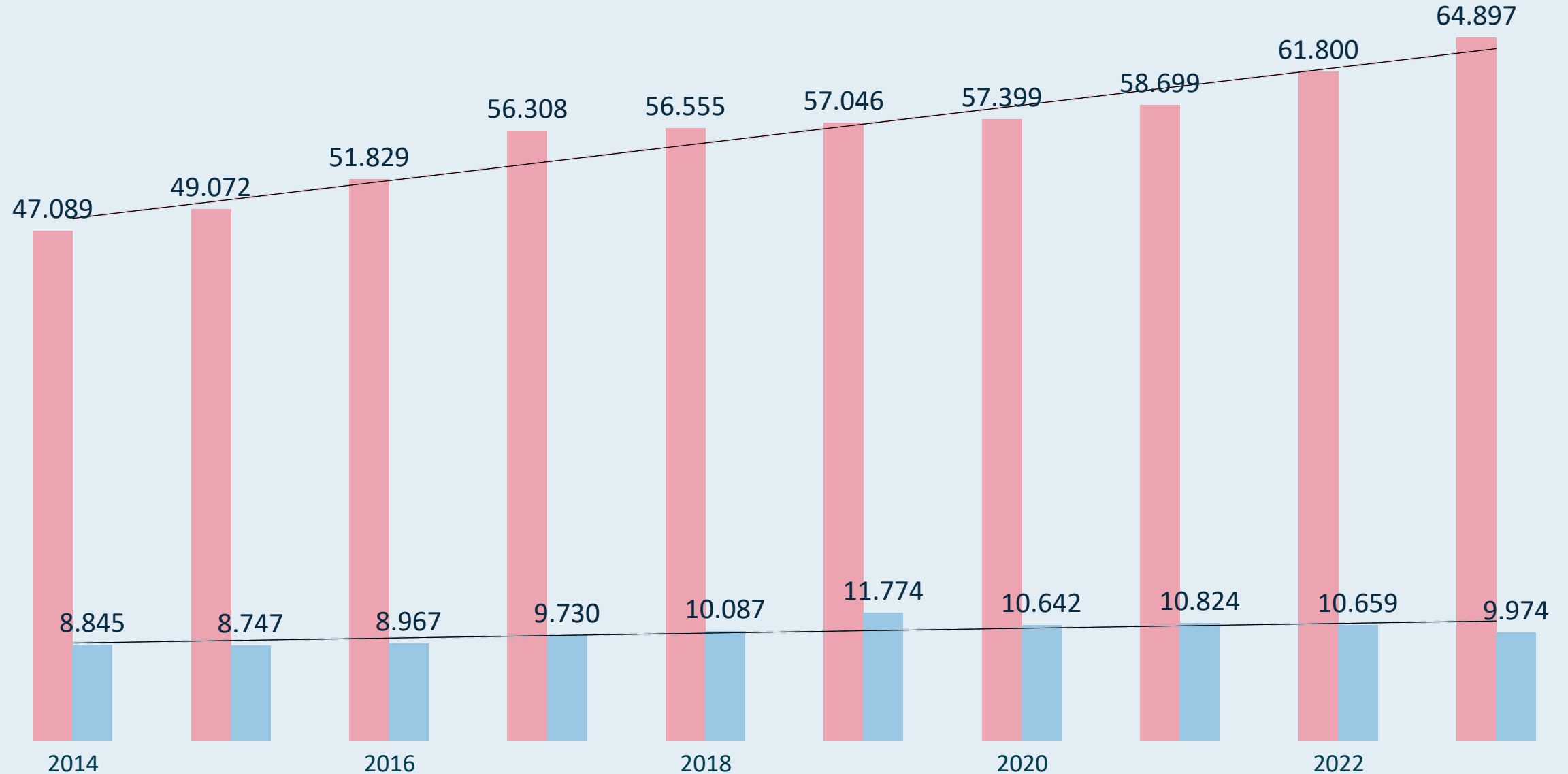
Aantal trainers (details) - evolutie bij USF/MSF tussen 2014 en 2023

Opmerking: Trainers van louter erkende sportfederaties zijn niet opgenomen in deze grafiek

Trainers bij USF tss. 2014-2023: **+37,8%**

Trainers bij MSF tss. 2014-2023: **+12,8%**

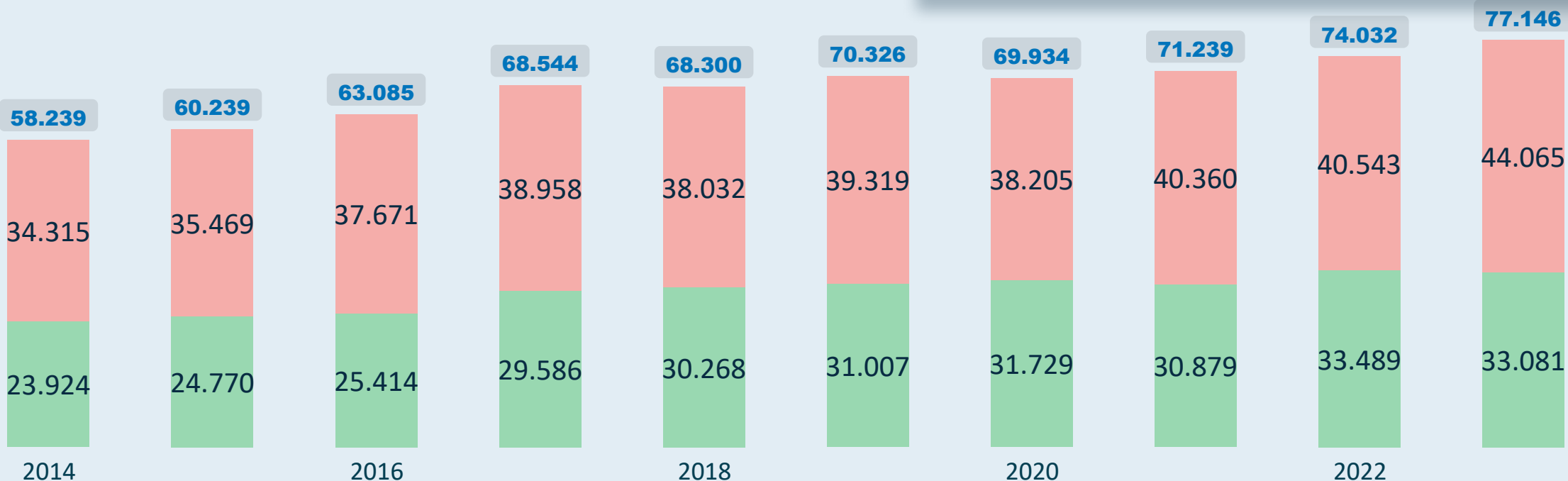
Unisportfederatie (Ja/Nee) ● Ja ● Nee



Aantal actieve gekwalificeerde en niet-gekwalficeerde trainers in Vlaamse sportclubs

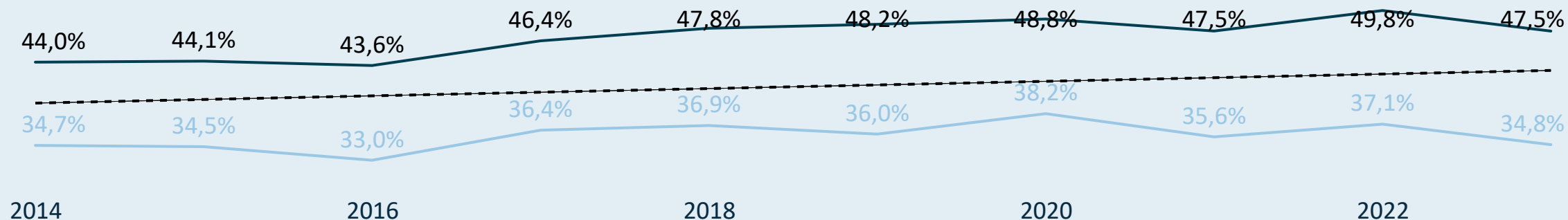
Gekwalificeerde trainer (Ja/Nee) ● Ja ● Nee

Gekwalificeerde trainers tss. 2014-2023: **+38,3%**
Niet-gekwalficeerde trainers tss. 2014-2023: **+28,4%**

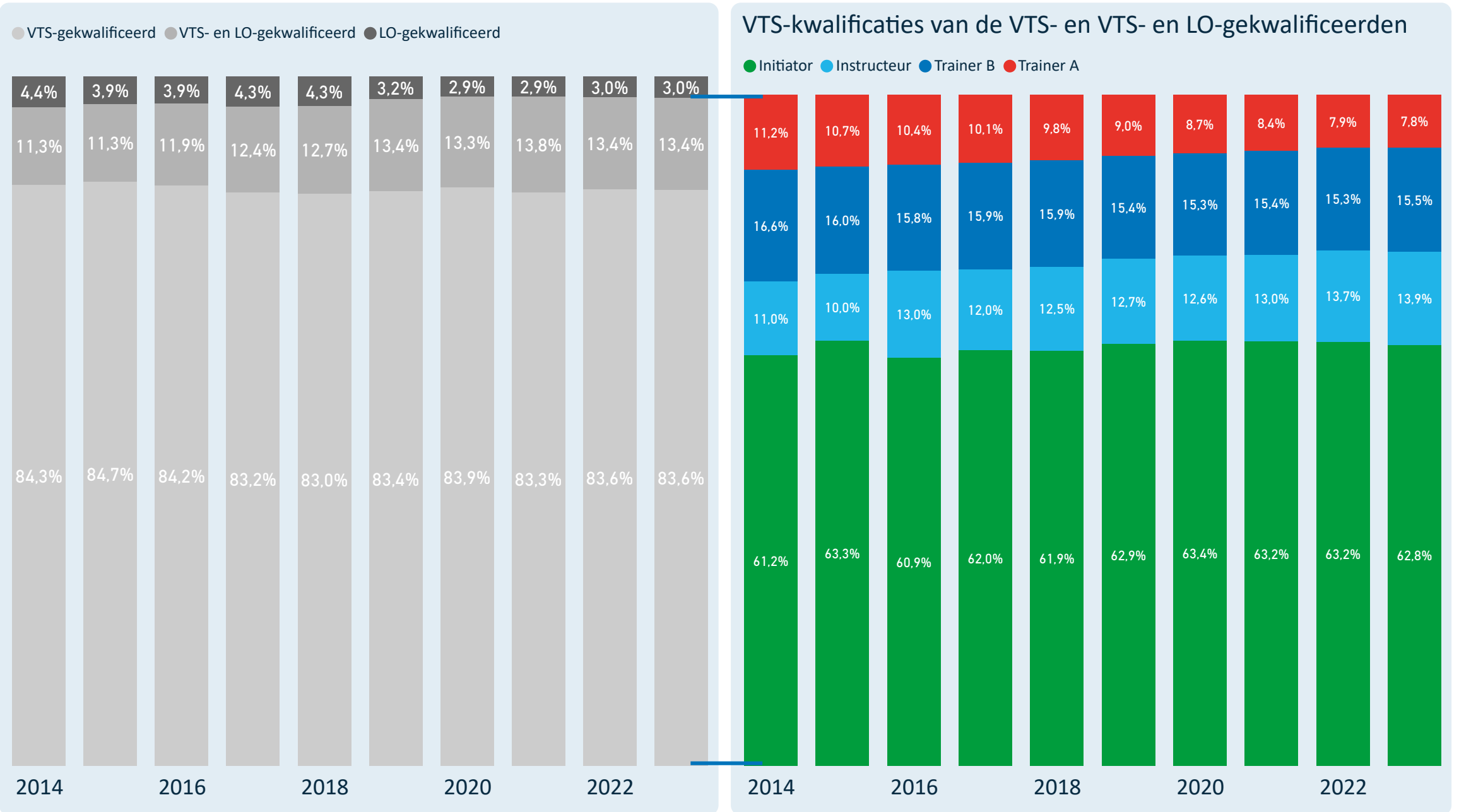


Kwalificatiegraad (% gekwalificeerde trainers)

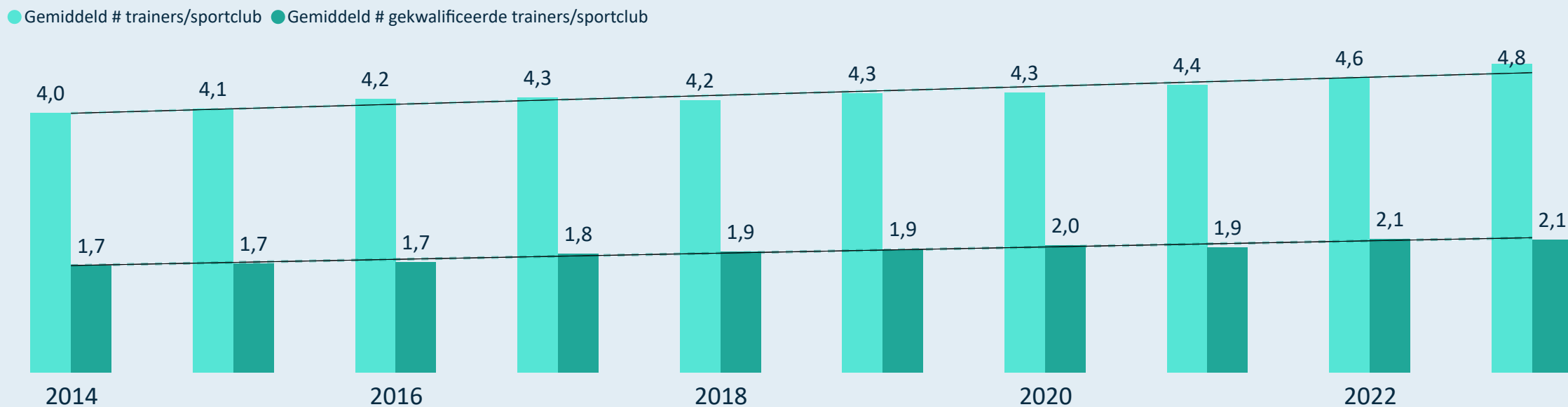
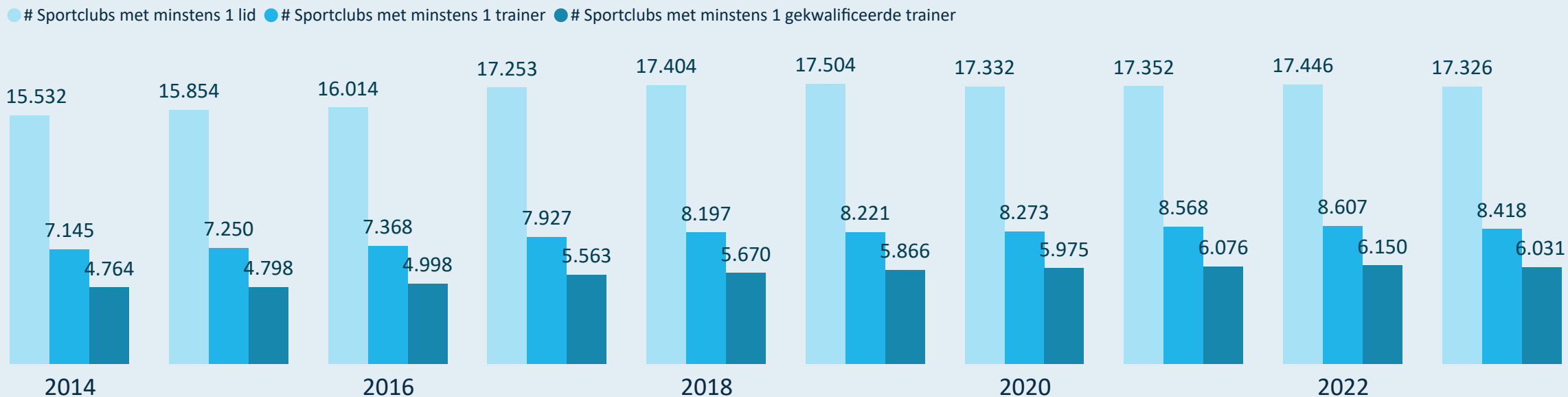
● Man ● Vrouw



Kwalificatiekenmerken van de gekwalificeerde trainers



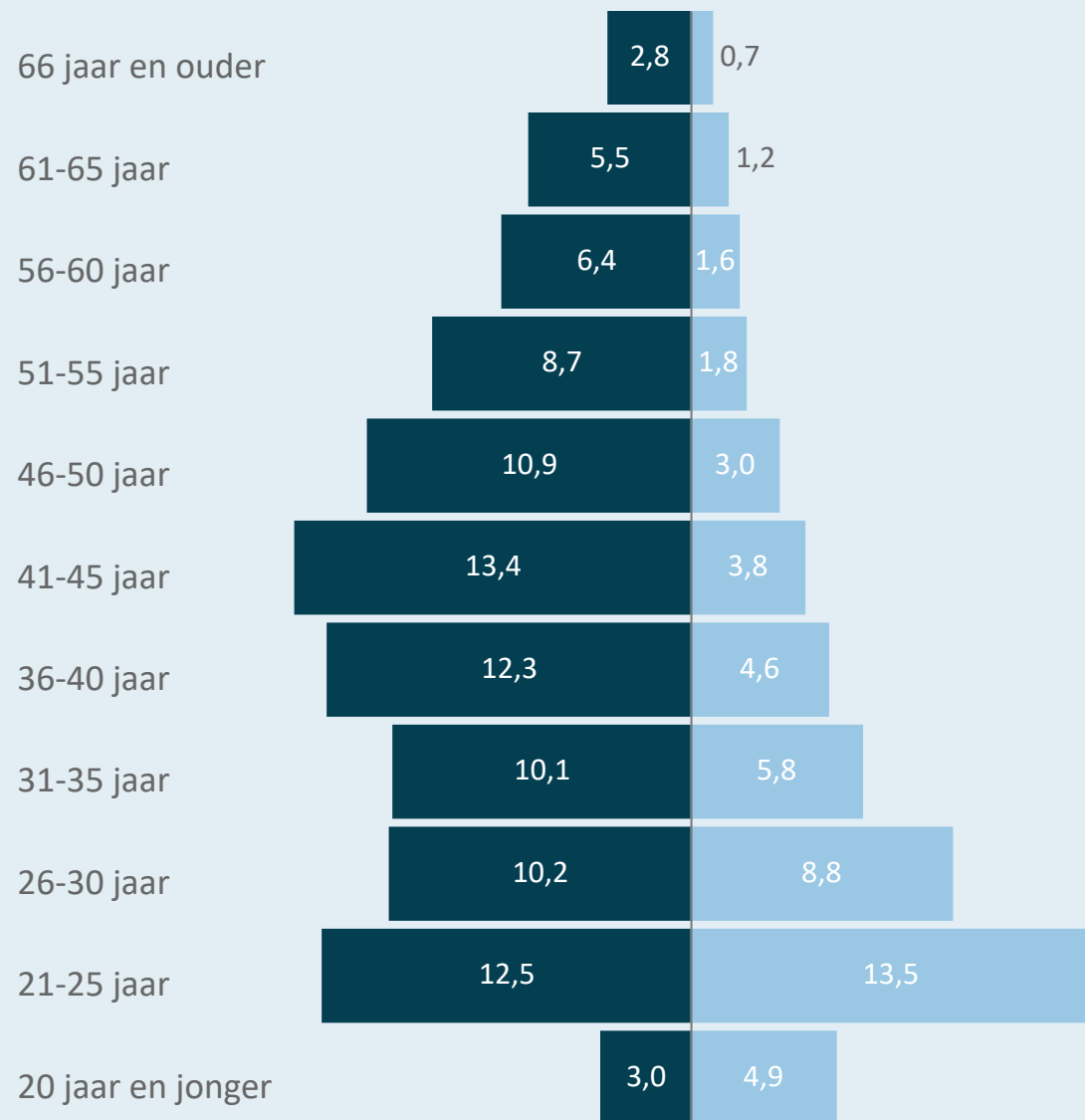
Aantal sportclubs met trainers en aantal (gekwalficeerde) trainers per sportclub



Densiteit aantal trainers per leeftijd t.o.v. de populatie (2023)

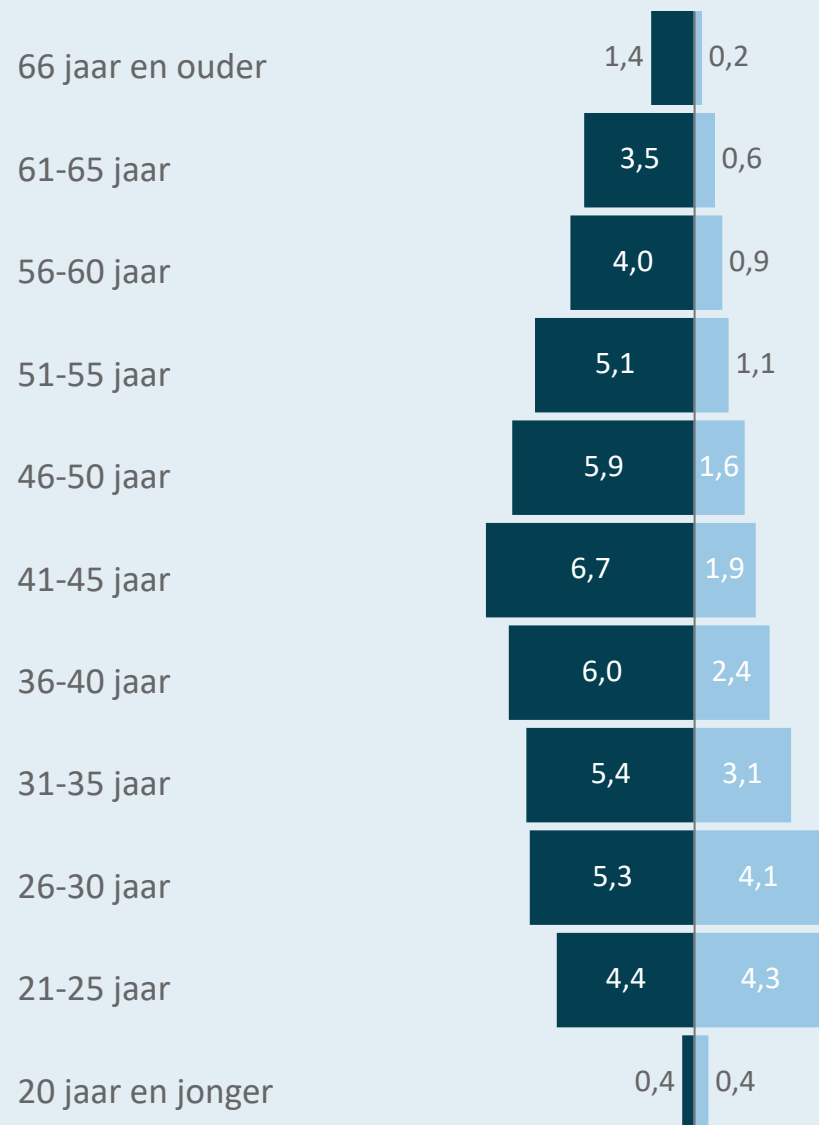
Aantal trainers / 1.000 inwoners

● Man ● Vrouw



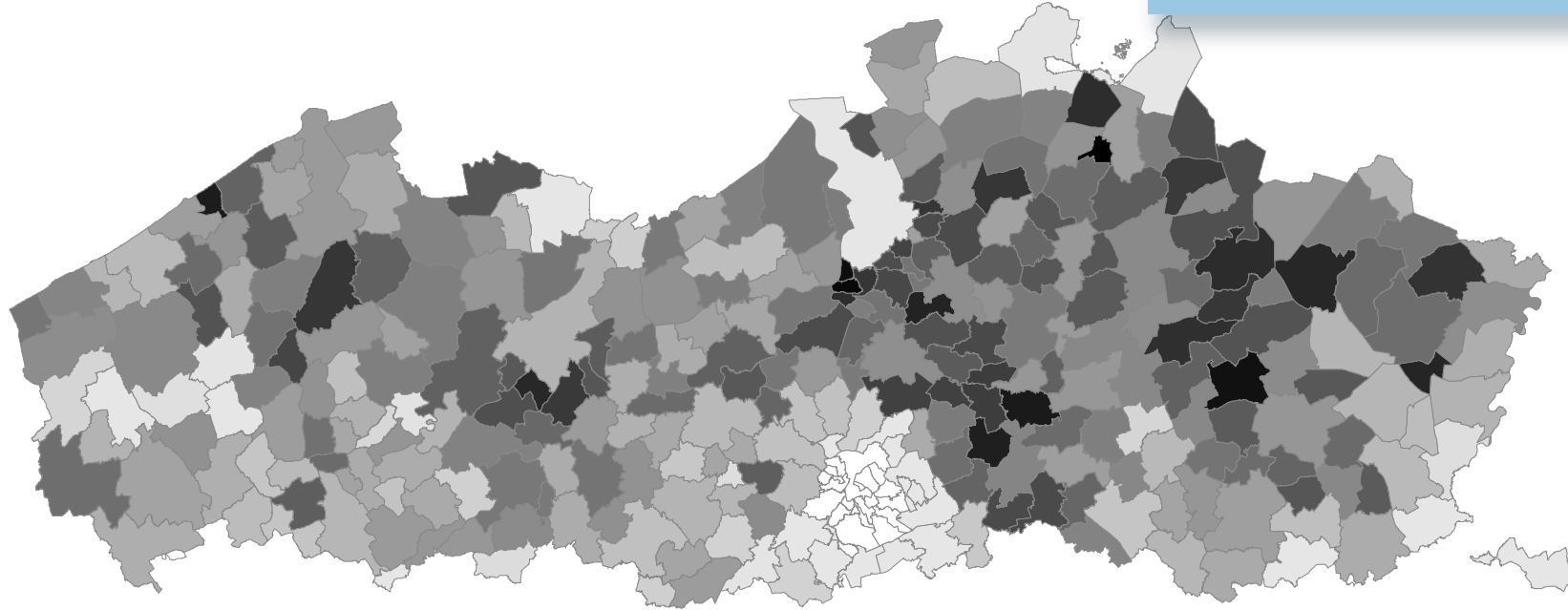
Aantal gekwalificeerde trainers / 1.000 inwoners

● Man ● Vrouw



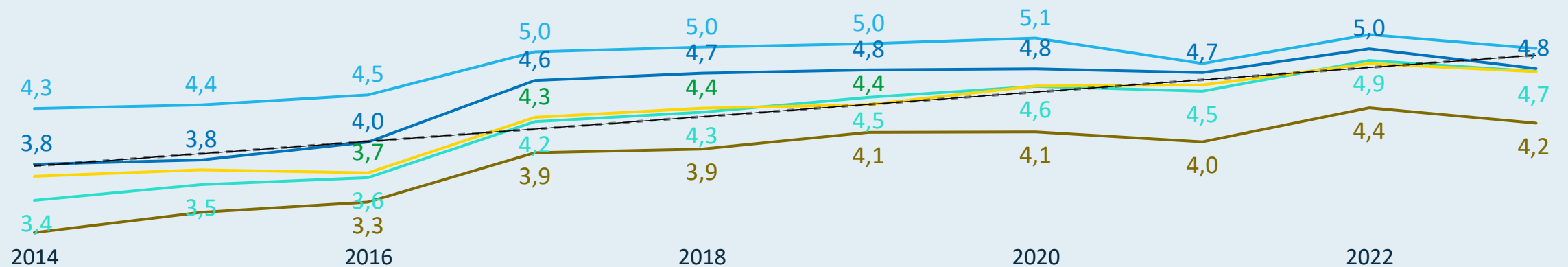
Densiteit aantal gekwalificeerde trainers per gemeente en provincie (kaart = 2023)

In 2023 zijn er 4,68 gekwalificeerde trainers op 1.000 inwoners t.o.v. 3,59 in 2014



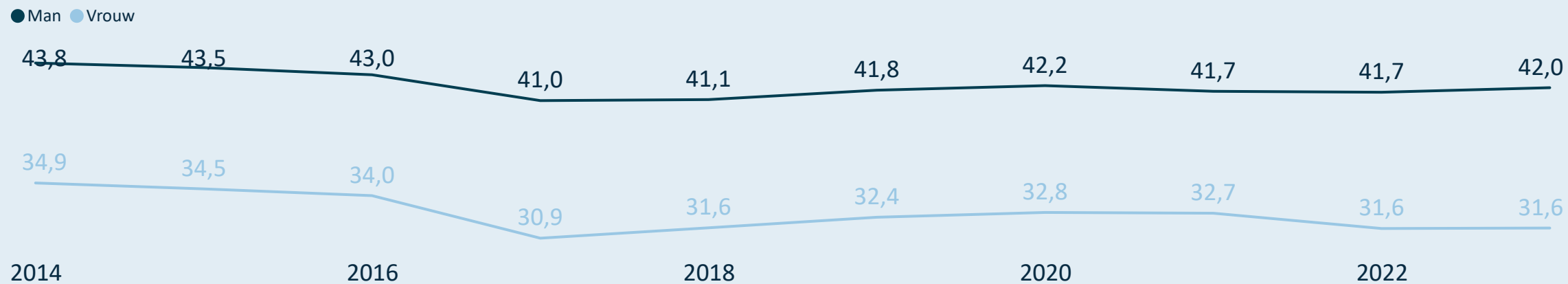
Aantal gekwalificeerde trainers per 1.000 inwoners in de verschillende provincies over de jaren heen

● Antwerpen ● Limburg ● Oost-Vlaanderen ● Vlaams-Brabant ● West-Vlaanderen

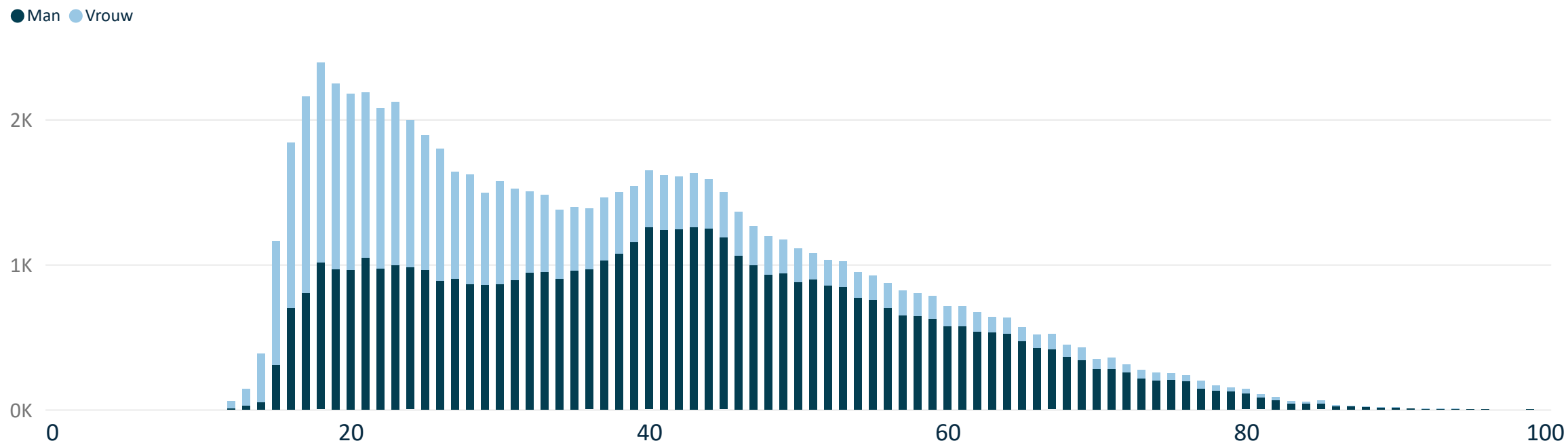


Leeftijdskenmerken van de trainers

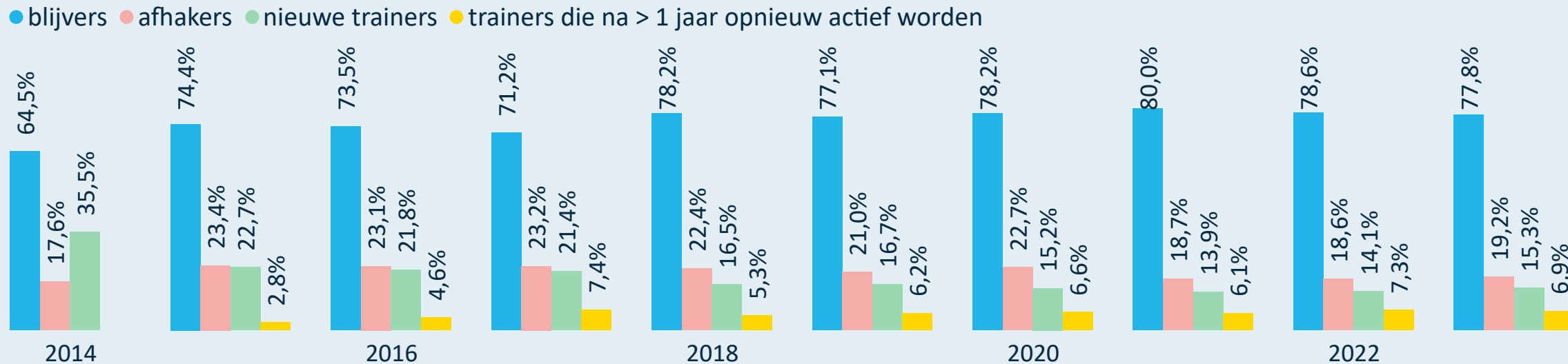
Gemiddelde leeftijd van de mannelijke en vrouwelijke trainers



Spreiding van de leeftijd van mannelijke en vrouwelijke trainers (2022)



Trainersstroom (blijvers, afhakers, nieuwe sporters, hernieuwde trainers)



Alle trainers

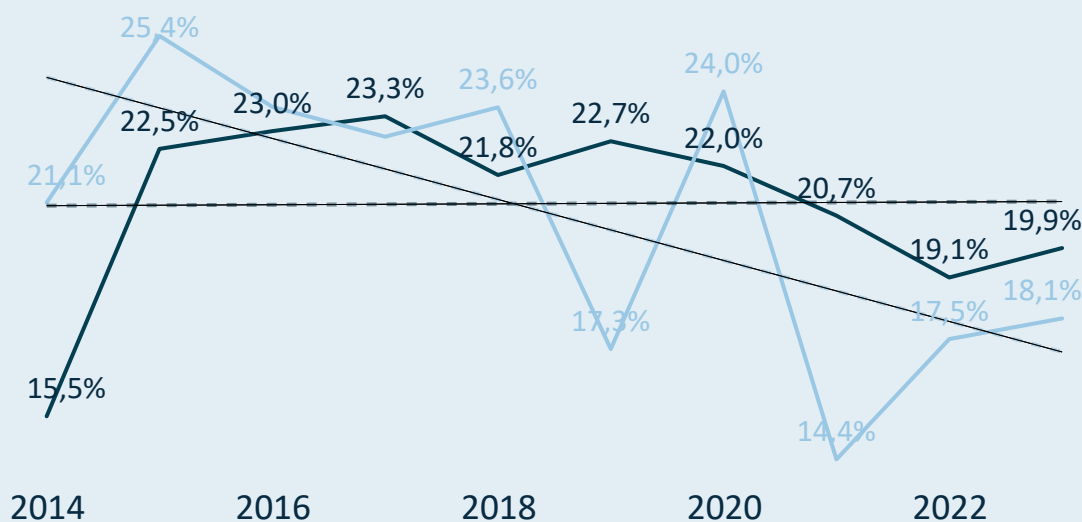
100% = ● ● ● ●

Legende

- 2014 = 2013=>2014
- 2015 = 2014=>2015
- 2016 = 2015=>2016
- 2017 = 2016=>2017
- 2018 = 2017=>2018
- 2019 = 2018=>2019
- 2020 = 2019=>2020
- 2021 = 2020=>2021
- 2022 = 2021=>2022
- 2023 = 2022=>2023

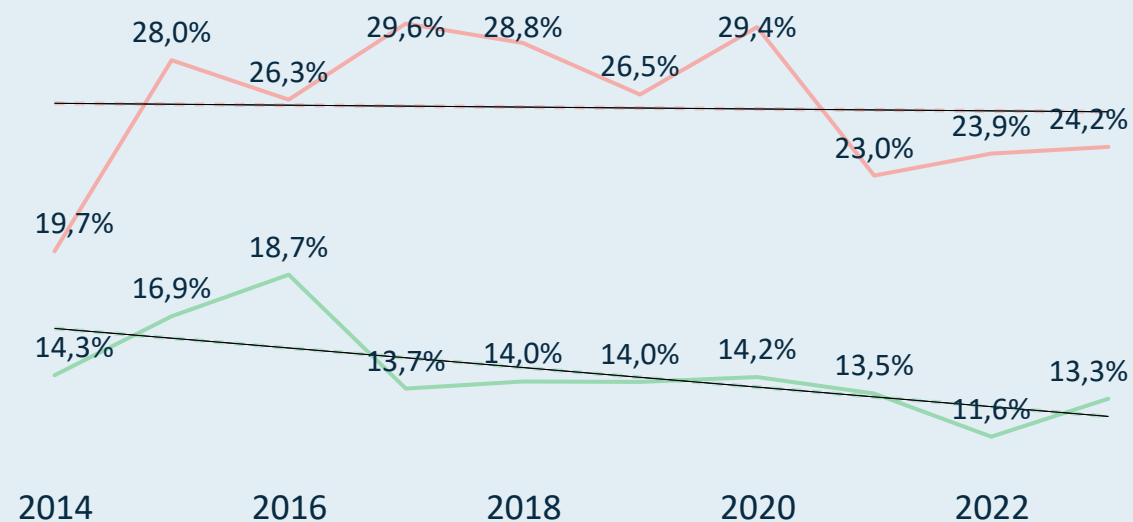
Drop-out (% afhakers) van mannelijke en vrouwelijke trainers

● Man ● Vrouw

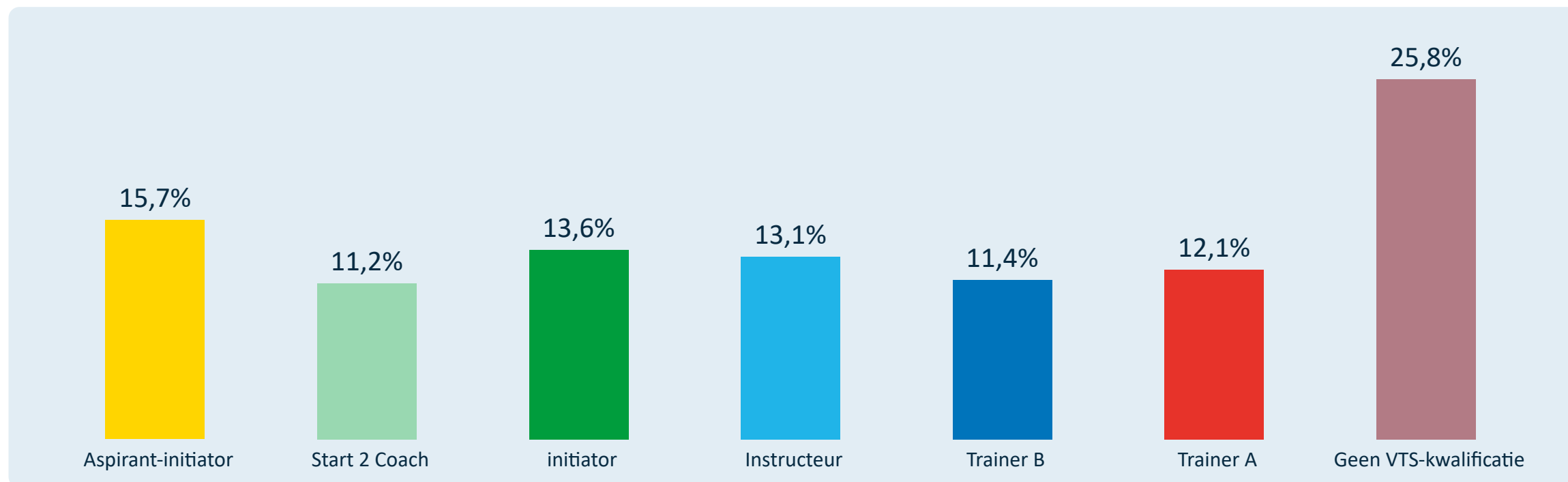
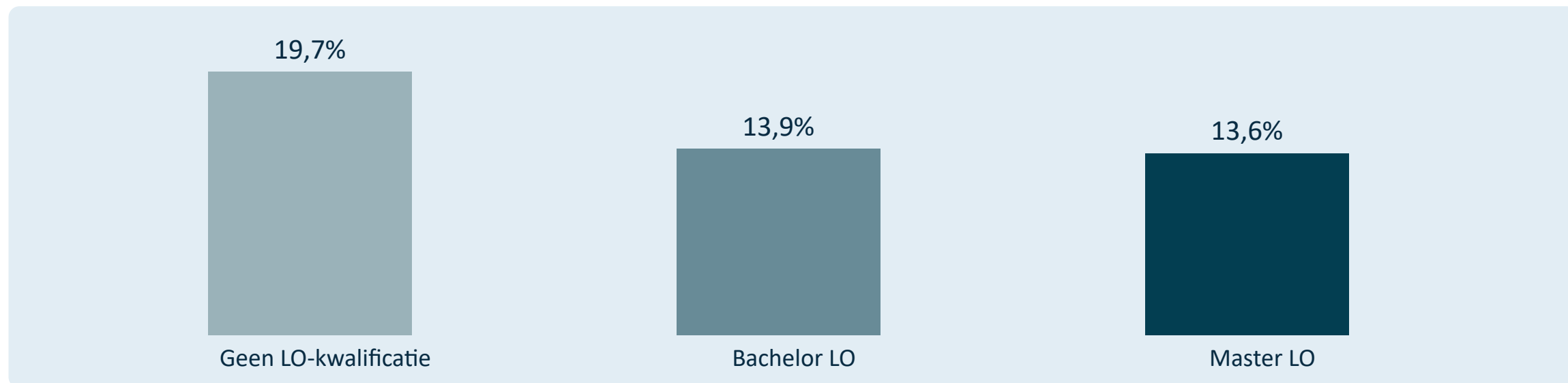


Drop-out van gekwalificeerde/niet-gekwalificeerde trainers

Gekwalificeerd? ● Ja ● Nee



Drop-out van trainers per kwalificatieniveau (2023)

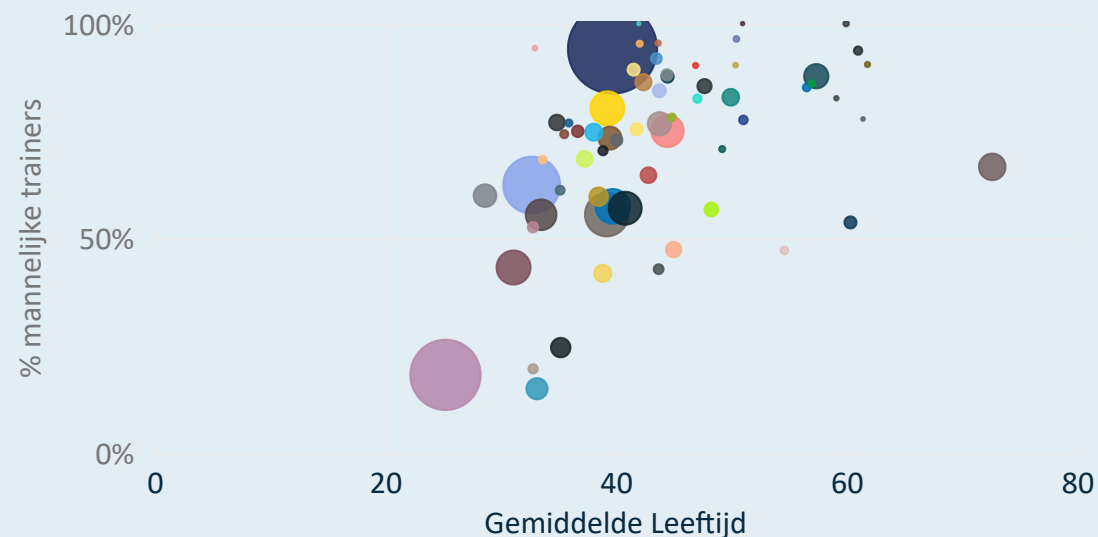


Spreading van de sportfederaties o.b.v. gemiddelde leeftijd en % mannelijke trainers

Legende

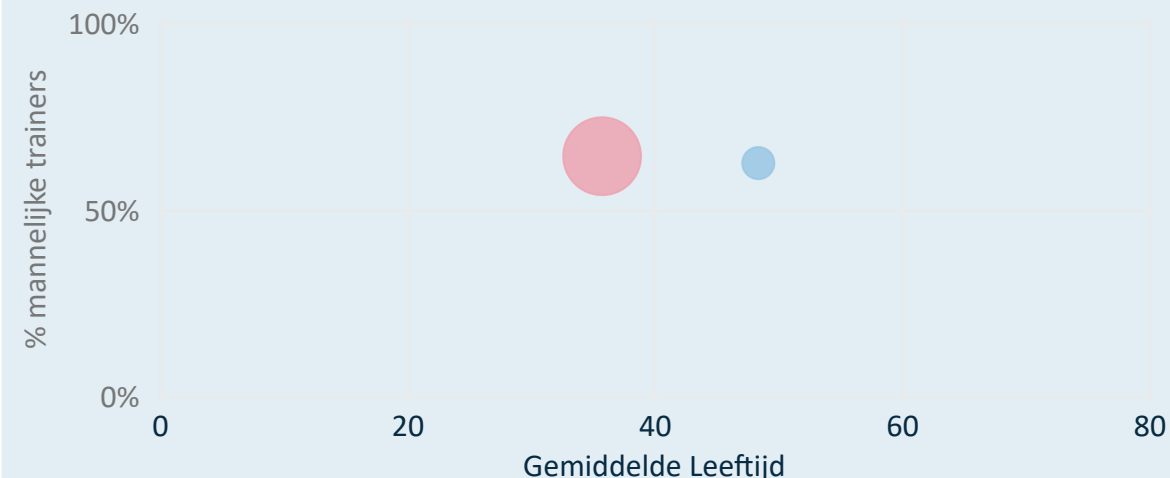
Grootte van de bol
= aantal trainers

Alle sportfederaties



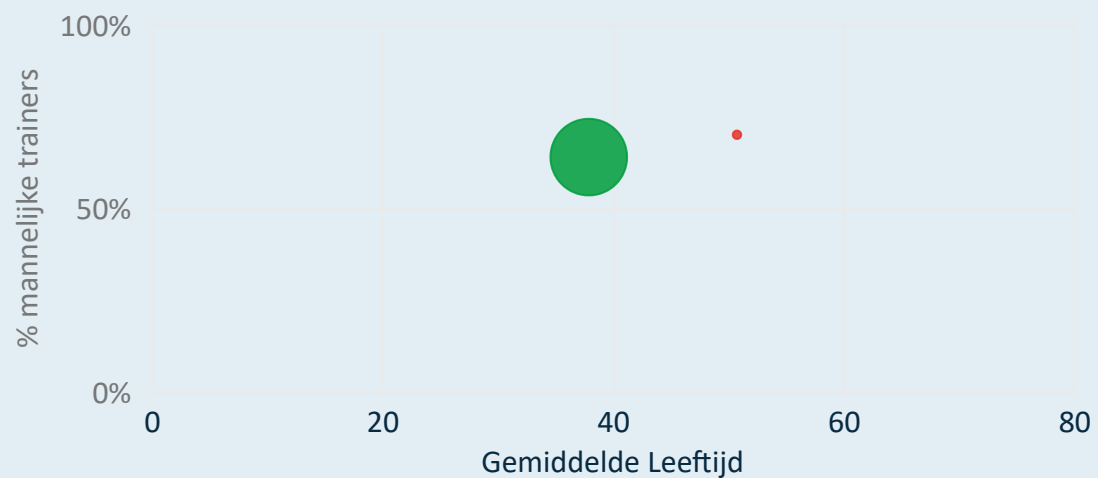
Uni- vs multisportfederaties

Unisportfederatie ● Ja ● Nee



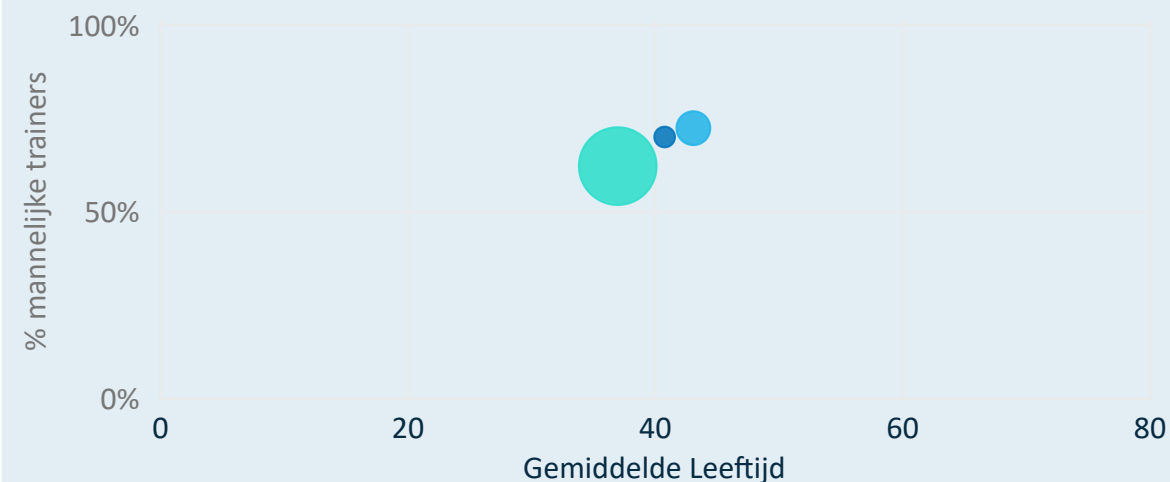
Gesubsidieerde vs louter erkende sportfederaties

Gesubsidieerde SF ● Ja ● Nee



Sportfederatiegrootte

● Kleine sportfederatie (<= 5.000) ● Middelgrote sportfederatie (5.000 - 3... ● Grote sportfederatie (...)



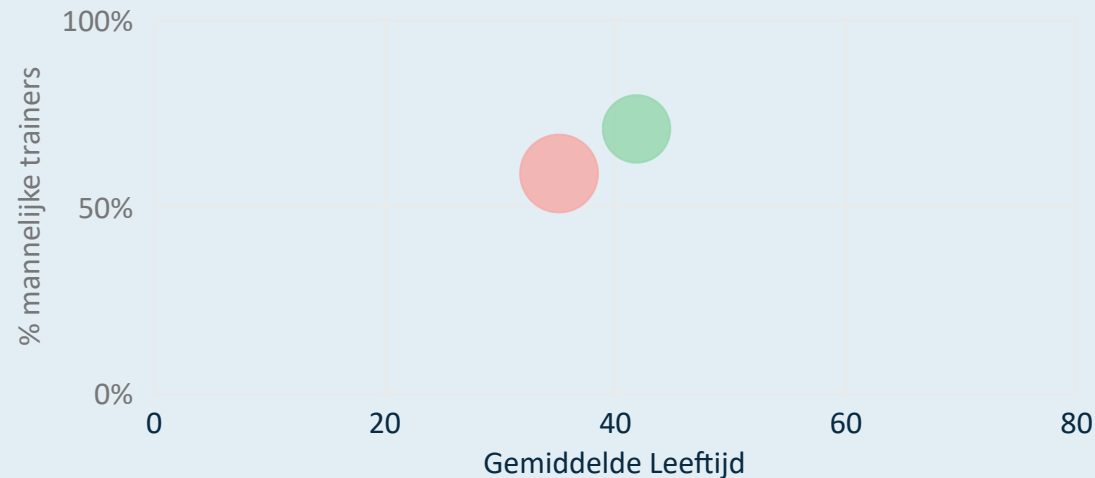
Spreading van de sportfederaties o.b.v. gemiddelde leeftijd en % mannelijke trainers

Legende

Grootte van de bol
= aantal trainers

Gekwalificeerd t.o.v. niet-gekwalificeerd

Gekwalificeerd? ● Ja ● Nee



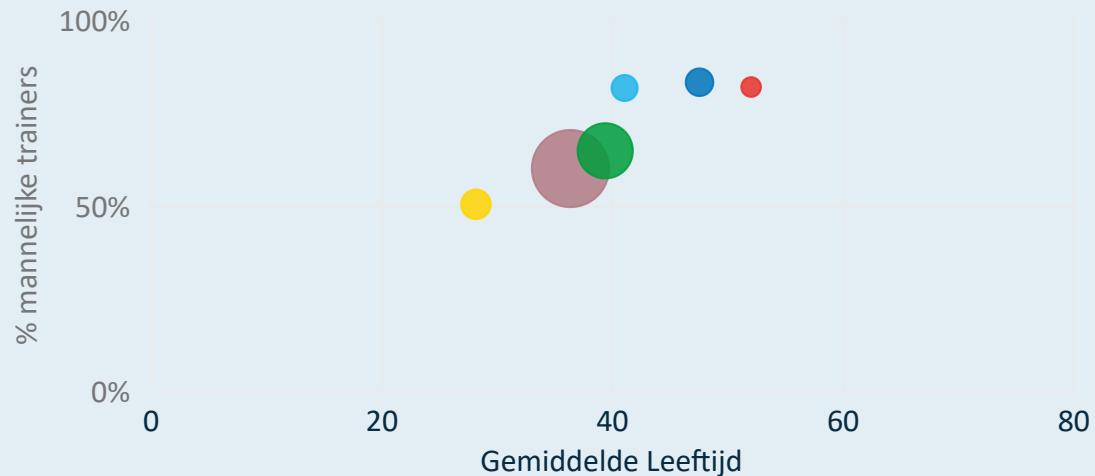
VTS- t.o.v. LO-gekwalificeerd

● VTS-gekwalificeerd ● VTS- en LO-gekwalificeerd ● LO-gekwalificeerd



Kwalificatieniveaus

● Aspirant-Initiator ● Initiator ● Instructeur ● Trainer B ● Trainer A ● Geen VTS-kwalificatie



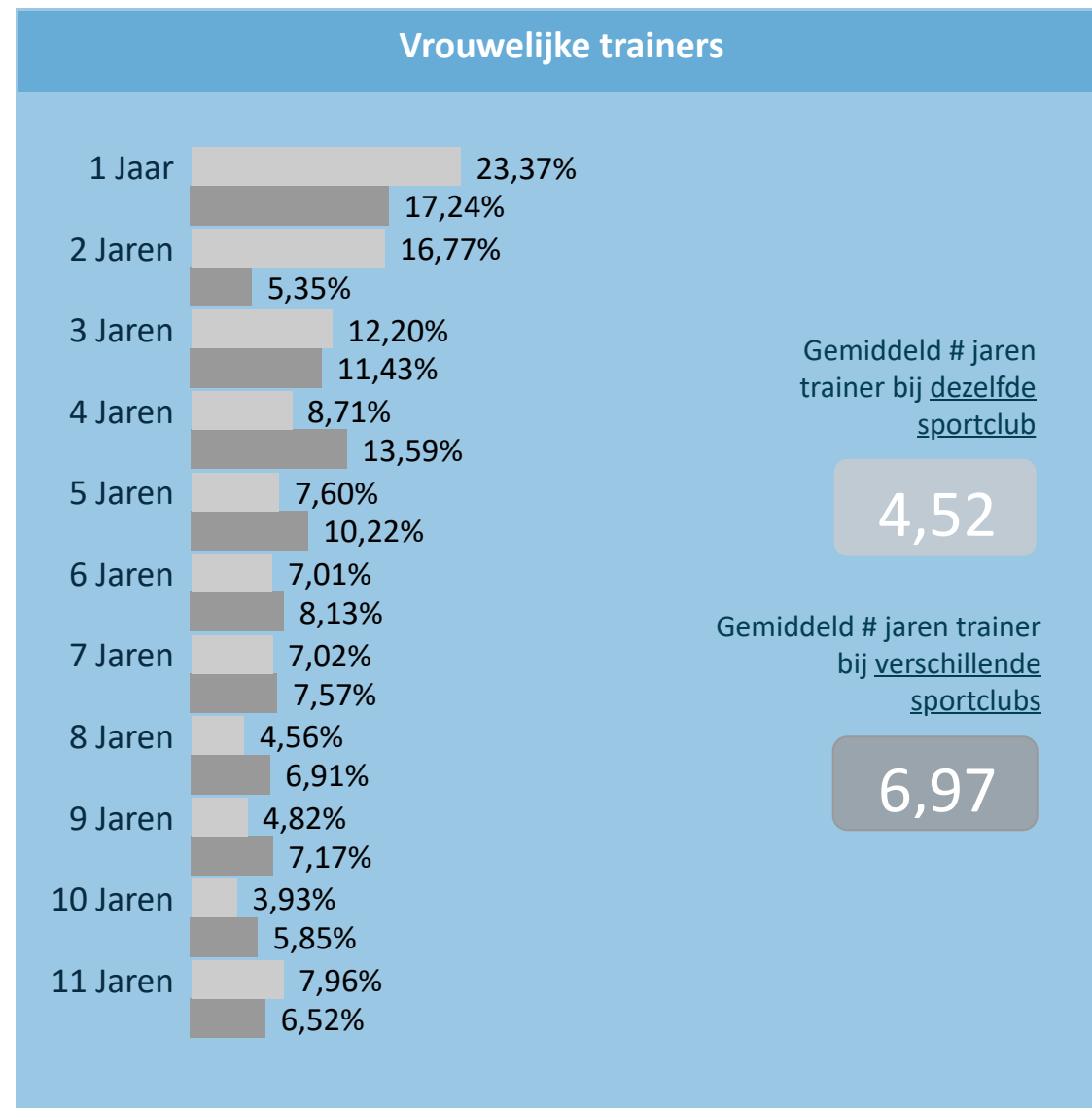
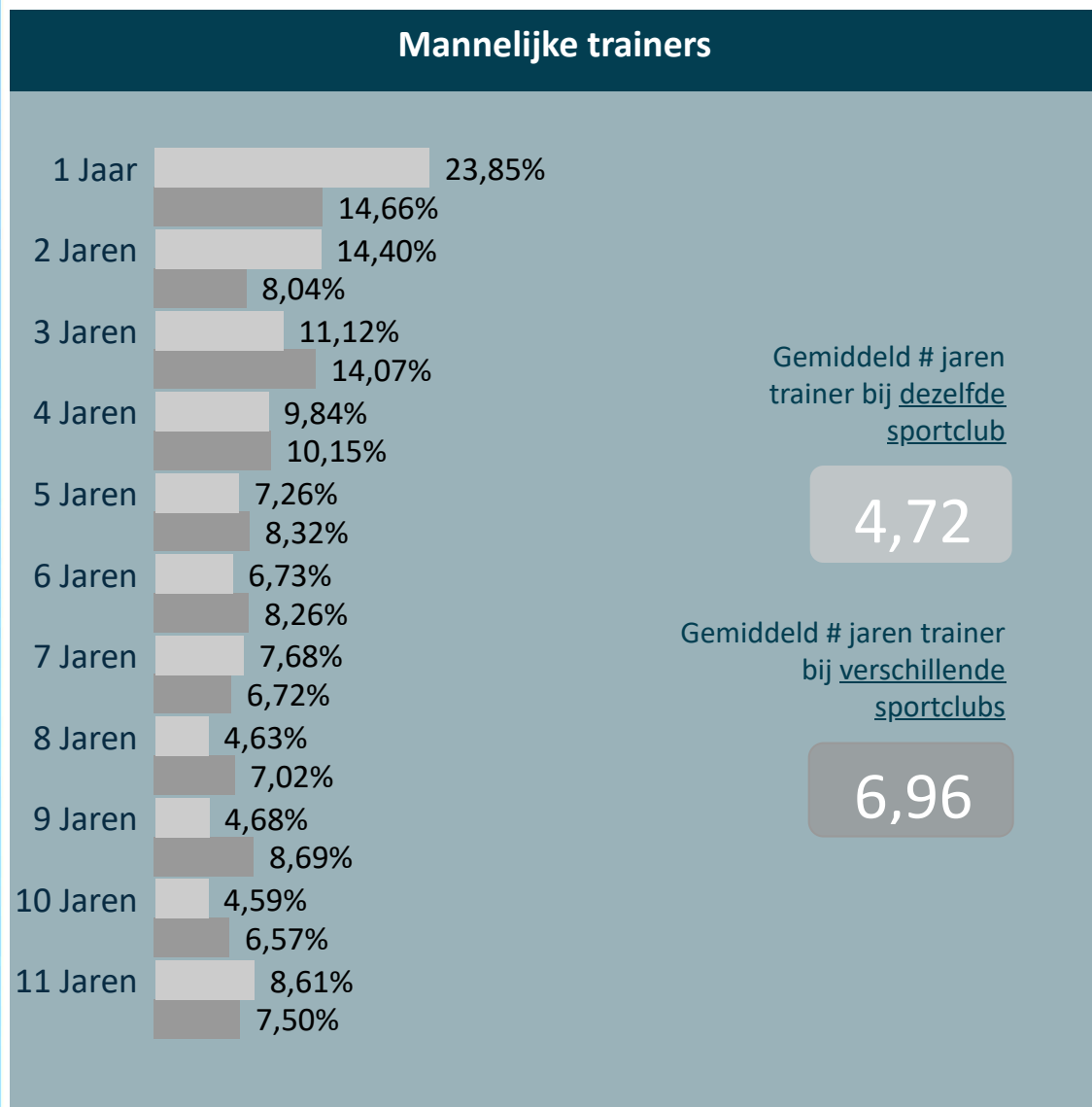
LO-kwalificaties

● Geen LO-kwalificatie ● Bachelor LO ● Master LO



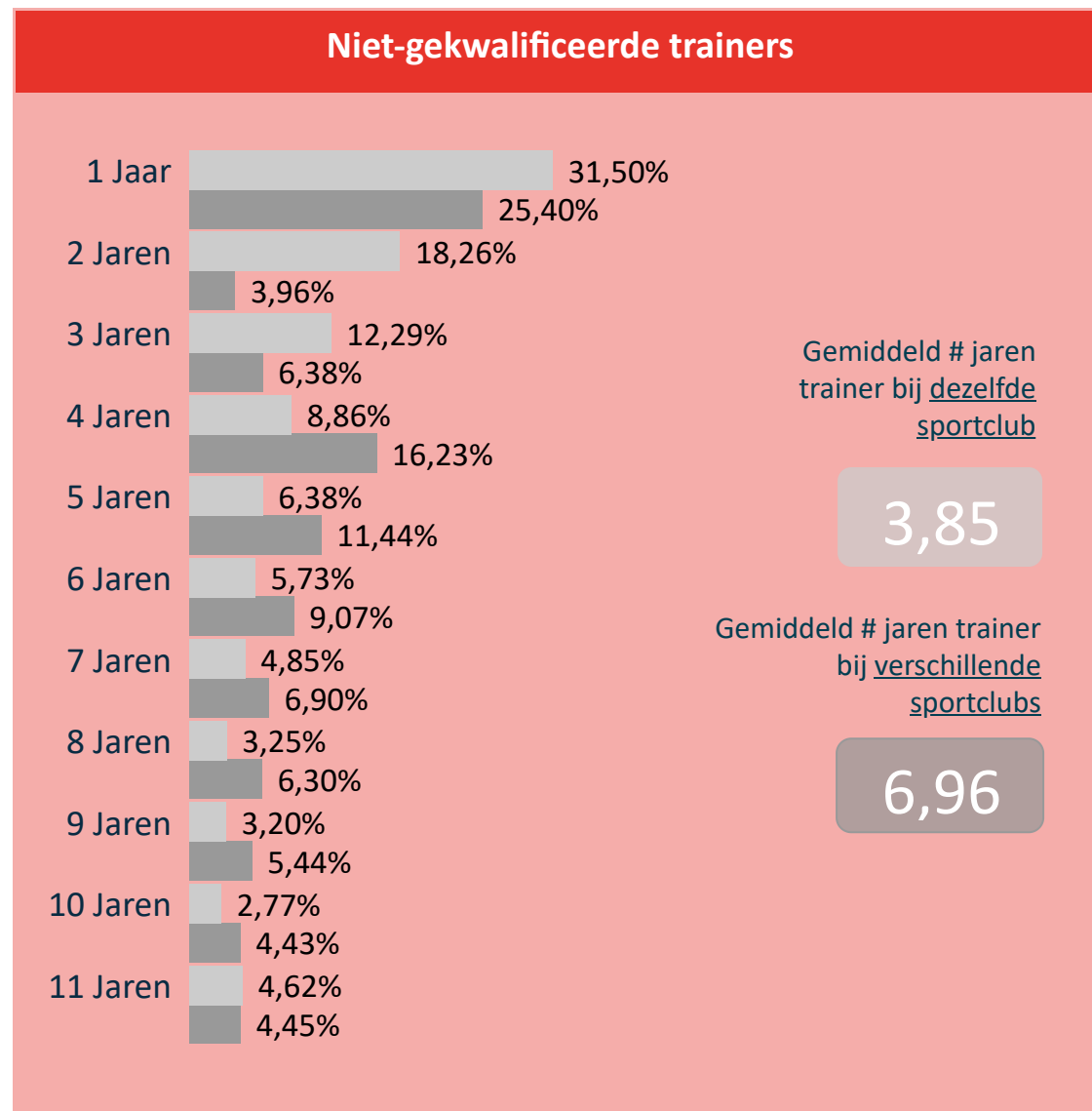
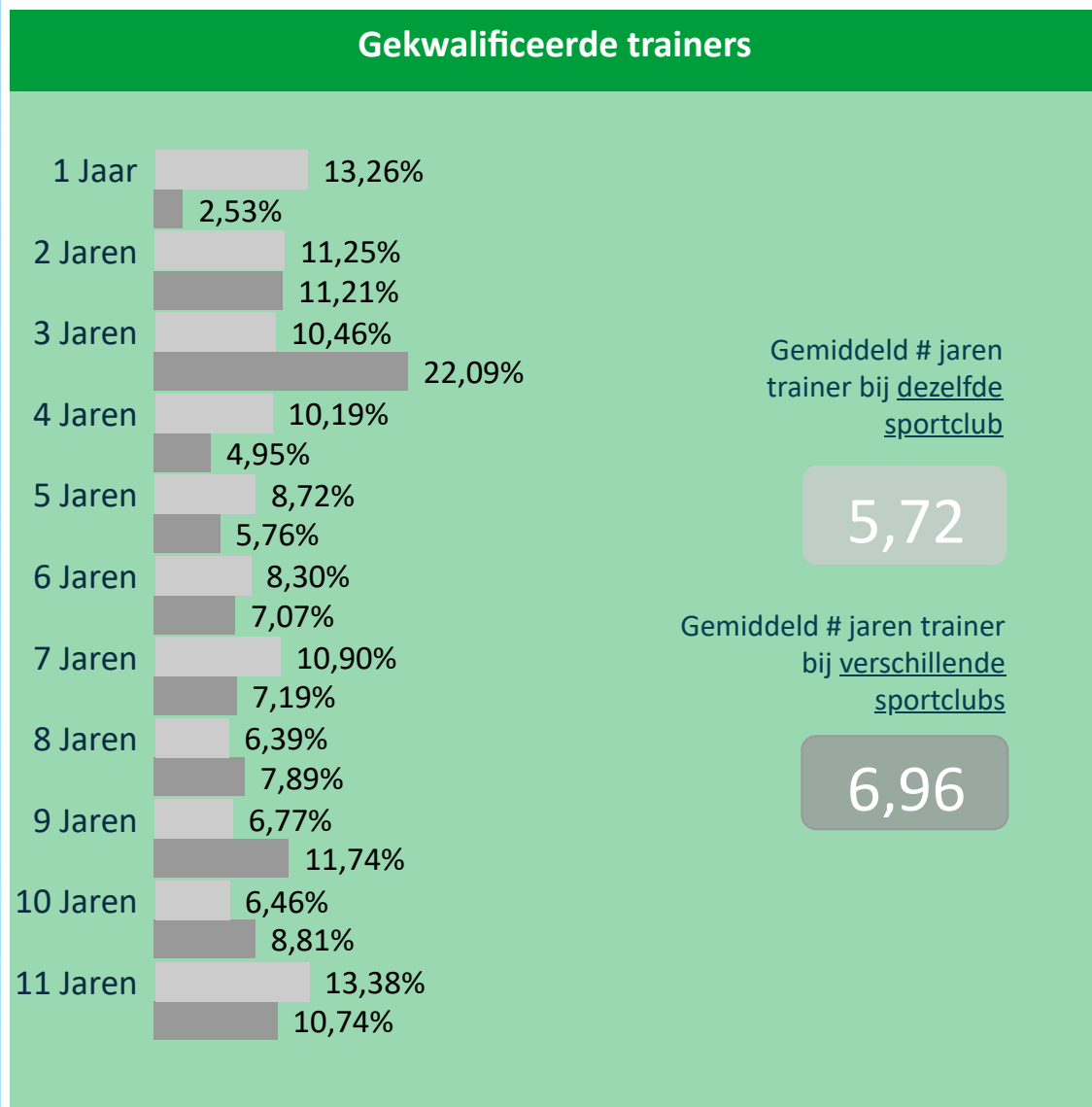
Duur van de carrière als trainer

Aantal jaren trainer (in zelfde sportclub of verschillende sportclubs) van de trainers uit 2023



Duur van de carrière als trainer

Aantal jaren trainer (in zelfde sportclub of verschillende sportclubs) van de trainers uit 2023



Kengetallen gemeenten m.b.t. trainers (2023)

Opmerking: Aspirant-Initiator = niet-gekwalficeerd / Som van # Initiator, # Instructeur B, # Trainer B en # Trainer A niet noodzakelijk identiek aan # gekwalficeerde T (owv LO-kwalificaties)

PROVINCIE ANTWERPEN

GEMEENTE	# TRAINERS (T)	# GEKWALIFICEERDE T	# ASPIRANT-INITIATOR	# INITIATOR	# INSTRUCTEUR	# TRAINER B	# TRAINER A	GEM. LEEFTIJD T	% MAN T
Aartselaar	212	104	32	65	12	15	11	38,21	66,04%
Antwerpen	3.774	1.448	355	961	155	192	95	38,28	66,48%
Arendonk	235	87	9	55	11	14	4	33,05	56,17%
Baarle-Hertog	16	3	1	1	1	0	1	44,61	81,25%
Balen	346	170	21	109	20	30	8	38,03	64,45%
Beerse	246	91	24	65	11	6	7	35,43	59,76%
Berlaar	146	59	6	37	5	9	7	35,20	55,48%
Boechout	212	84	24	57	11	7	4	36,85	65,09%
Bonheiden	228	95	21	61	9	12	11	37,66	60,96%
Boom	235	104	29	61	12	20	10	39,35	61,70%
Bornem	281	122	25	77	14	18	10	38,50	62,99%
Borsbeek	136	52	8	33	6	10	1	38,75	53,68%
Brasschaat	544	185	49	117	29	25	8	37,51	63,05%
Brecht	395	163	38	99	21	24	15	37,06	61,01%
Dessel	134	50	21	24	8	9	6	38,29	53,73%
Duffel	285	134	19	80	21	15	15	37,80	60,00%
Edegem	324	149	26	98	16	16	15	37,85	69,14%
Essen	252	95	17	71	6	12	4	36,53	63,49%
Geel	559	215	60	137	32	29	13	39,49	61,36%
Grobbendonk	153	68	10	45	5	10	5	42,70	68,63%
Heist-op-den-Berg	510	243	34	167	17	37	15	40,27	70,20%
Hemiksem	238	98	28	72	7	11	6	37,15	57,14%
Herentals	351	138	27	100	11	12	13	39,70	59,26%
Herenthout	151	59	11	35	2	16	6	38,29	58,94%
Herselt	162	76	14	47	13	11	4	44,75	70,99%
Hoogstraten	232	68	15	40	9	13	4	41,59	68,97%
Hove	103	47	15	33	6	2	6	36,44	65,05%

Kengetallen gemeenten m.b.t. trainers (2023)

Opmerking: Aspirant-Initiator = niet-gekwalficeerd / Som van # Initiator, # Instructeur B, # Trainer B en # Trainer A niet noodzakelijk identiek aan # gekwalficeerde T (ovw LO-kwalificaties)

PROVINCIE ANTWERPEN (VERVOLG)

GEMEENTE	# TRAINERS (T)	# GEKWALIFICEERDE T	# ASPIRANT-INITIATOR	# INITIATOR	# INSTRUCTEUR	# TRAINER B	# TRAINER A	GEM. LEEFTIJD T	% MAN T
Hulshout	116	50	8	36	7	4	2	39,68	55,17%
Kalmthout	303	87	15	52	6	19	6	37,75	58,09%
Kapellen	376	138	32	93	12	25	2	39,61	60,64%
Kasterlee	268	120	30	81	12	17	7	42,70	61,19%
Kontich	360	143	29	93	14	23	8	42,13	66,11%
Laakdal	202	84	21	52	15	11	3	37,71	63,37%
Lier	442	191	24	113	27	33	16	39,91	70,36%
Lille	273	98	18	71	13	6	4	37,10	57,51%
Lint	142	47	16	30	2	7	7	34,24	69,01%
Malle	203	91	5	59	11	10	8	39,18	65,02%
Mechelen	1.014	445	64	287	55	58	36	38,01	61,74%
Meerhout	150	60	15	35	9	11	3	40,78	62,67%
Merksplas	143	64	19	42	6	13	1	37,58	60,84%
Mol	519	247	51	168	35	22	15	38,48	67,63%
Mortsel	403	178	25	119	21	20	11	37,12	61,04%
Niel	177	79	15	55	7	13	4	36,05	59,89%
Nijlen	358	145	22	95	19	22	9	37,59	64,80%
Olen	208	80	30	55	8	7	7	38,87	62,98%
Oud-Turnhout	213	80	15	43	13	19	5	39,18	58,69%
Putte	255	124	15	81	17	15	6	37,28	64,31%
Puurs-Sint-Amands	454	175	51	114	19	23	14	37,05	63,22%
Ranst	304	129	22	84	17	9	18	39,19	59,87%
Ravels	168	44	4	24	9	7	2	38,79	59,52%
Retie	177	82	26	44	18	14	5	39,58	59,32%
Rijkevorsel	148	66	17	44	15	4	1	38,86	64,86%
Rumst	214	87	24	50	18	10	7	37,40	64,49%
Schelle	162	69	14	44	9	11	4	36,21	56,17%

Kengetallen gemeenten m.b.t. trainers (2023)

Opmerking: Aspirant-Initiator = niet-gekwalficeerd / Som van # Initiator, # Instructeur B, # Trainer B en # Trainer A niet noodzakelijk identiek aan # gekwalficeerde T (owv LO-kwalificaties)

PROVINCIE ANTWERPEN (VERVOLG)

GEMEENTE	# TRAINERS (T)	# GEKWALIFICEERDE T	# ASPIRANT-INITIATOR	# INITIATOR	# INSTRUCTEUR	# TRAINER B	# TRAINER A	GEM. LEEFTIJD T	% MAN T
Schilde	217	101	22	64	16	13	7	38,64	64,98%
Schoten	488	213	45	152	14	27	14	39,22	69,06%
Sint-Katelijne-Waver	343	139	20	88	13	23	11	39,93	61,22%
Stabroek	328	119	33	74	11	21	10	40,93	64,02%
Turnhout	455	218	18	135	27	32	20	42,37	60,44%
Vorselaar	128	50	4	29	6	9	5	38,48	71,88%
Vosselaar	220	97	21	64	11	9	8	38,31	60,91%
Westerlo	417	158	35	98	22	27	8	37,18	64,51%
Wijnegem	156	74	15	48	3	18	2	41,38	65,38%
Willebroek	362	167	34	94	26	28	14	36,50	60,50%
Wommelgem	211	87	18	61	10	11	5	36,87	60,66%
Wuustwezel	340	85	24	58	8	11	5	37,08	54,12%
Zandhoven	172	61	10	37	9	10	5	39,61	68,60%
Zoersel	343	158	23	93	22	23	14	38,49	64,43%
Zwijndrecht	246	106	29	68	16	14	6	44,38	60,98%

PROVINCIE LIMBURG

Gemeente	# TRAINERS (T)	# GEKWALIFICEERDE T	# ASPIRANT-INITIATOR	# INITIATOR	# INSTRUCTEUR	# TRAINER B	# TRAINER A	GEM. LEEFTIJD T	% MAN T
Alken	149	71	17	48	9	7	5	39,84	64,43%
As	112	61	1	36	9	9	3	35,30	66,96%
Beringen	664	306	53	192	44	42	25	35,32	60,99%
Bilzen	307	131	17	64	15	30	15	39,36	65,15%
Bocholt	161	76	15	48	9	15	4	41,50	65,84%
Borgloon	117	45	13	20	8	11	5	38,10	66,67%
Bree	276	120	14	77	14	16	6	36,66	56,52%
Diepenbeek	247	114	19	64	25	17	5	36,21	62,35%

Kengetallen gemeenten m.b.t. trainers (2023)

Opmerking: Aspirant-Initiator = niet-gekwalficeerd / Som van # Initiator, # Instructeur B, # Trainer B en # Trainer A niet noodzakelijk identiek aan # gekwalficeerde T (owv LO-kwalificaties)

PROVINCIE LIMBURG (VERVOLG)

GEMEENTE	# TRAINERS (T)	# GEKWALIFICEERDE T	# ASPIRANT-INITIATOR	# INITIATOR	# INSTRUCTEUR	# TRAINER B	# TRAINER A	GEM. LFT. T	% MAN T
Dilsen-Stokkem	184	91	18	50	20	12	6	37,16	69,57%
Genk	598	278	28	143	45	60	23	37,53	71,07%
Gingelom	86	38	3	22	8	7	1	36,13	67,44%
Halen	124	49	18	31	6	9	2	36,20	72,58%
Ham	164	79	22	48	12	10	8	37,61	60,37%
Hamont-Achel	150	61	8	41	10	3	3	41,63	70,67%
Hasselt	846	389	67	234	44	69	31	38,23	66,43%
Hechtel-Eksel	198	95	6	55	19	17	3	37,86	60,61%
Heers	49	14	7	9	1	3	1	37,58	61,22%
Herk-de-Stad	171	79	22	50	12	11	5	36,41	64,33%
Herstappe			0	0	0	0	0		
Heusden-Zolder	364	177	38	107	25	27	10	35,83	64,56%
Hoeselt	112	62	12	39	10	6	5	37,43	65,18%
Houthalen-Helchteren	308	127	14	67	23	22	12	39,90	68,83%
Kinrooi	132	54	8	28	11	12	2	38,83	66,67%
Kortesseem	101	45	8	19	10	10	5	42,22	73,27%
Lanaken	190	84	20	45	16	14	7	39,01	70,00%
Leopoldsburg	197	90	10	58	15	10	4	38,27	58,88%
Lommel	405	168	18	90	27	24	22	37,40	64,94%
Lummen	260	120	36	80	17	14	7	36,19	61,92%
Maaseik	305	129	33	65	31	20	10	37,84	72,46%
Maasmechelen	341	167	21	91	27	32	11	39,79	76,54%
Nieuwerkerken	70	42	5	23	4	9	4	37,65	68,57%
Oudsbergen	295	137	12	87	24	15	8	36,78	68,14%
Peer	257	96	7	66	13	7	6	41,29	62,26%

Kengetallen gemeenten m.b.t. trainers (2023)

Opmerking: Aspirant-Initiator = niet-gekwalficeerd / Som van # Initiator, # Instructeur B, # Trainer B en # Trainer A niet noodzakelijk identiek aan # gekwalficeerde T (owv LO-kwalificaties)

PROVINCIE LIMBURG (VERVOLG)

GEMEENTE	# TRAINERS (T)	# GEKWALIFICEERDE T	# ASPIRANT-INITIATOR	# INITIATOR	# INSTRUCTEUR	# TRAINER B	# TRAINER A	GEM. LEEFTIJD T	% MAN T
Pelt	425	185	23	106	23	39	10	39,88	63,29%
Riemst	105	44	12	25	7	8	3	40,27	72,38%
Sint-Truiden	360	191	25	106	33	35	10	39,28	70,83%
Tessenderlo	267	136	20	71	22	22	16	37,53	64,42%
Tongeren	264	139	17	76	17	29	12	39,52	77,65%
Voeren	10	3	0	1	0	1	1	36,40	100,00%
Wellen	102	47	4	20	12	10	3	43,71	68,63%
Zonhoven	348	136	34	79	15	27	12	36,09	58,05%
Zutendaal	75	29	7	18	4	3	1	43,36	74,67%

PROVINCIE OOST-VLAANDEREN

GEMEENTE	# TRAINERS (T)	# GEKWALIFICEERDE T	# ASPIRANT-INITIATOR	# INITIATOR	# INSTRUCTEUR	# TRAINER B	# TRAINER A	GEM. LEEFTIJD T	% MAN T
Aalst	789	366	57	218	40	63	28	36,12	62,99%
Aalter	375	159	34	83	30	27	16	36,25	55,47%
Assenede	123	43	7	27	1	8	4	40,21	72,36%
Berlare	157	67	16	39	11	10	6	34,81	60,51%
Beveren	704	280	55	166	38	45	25	41,18	61,22%
Brakel	145	65	5	32	12	10	7	36,99	70,34%
Buggenhout	181	83	18	56	8	10	5	38,49	67,40%
De Pinte	194	81	17	48	10	16	5	34,56	57,73%
Deinze	636	274	47	164	31	48	24	33,93	56,13%
Denderleeuw	184	94	11	49	27	7	8	44,12	67,39%
Dendermonde	576	284	45	181	34	45	15	38,93	70,83%
Destelbergen	270	117	24	57	16	18	21	35,16	68,89%
Eeklo	209	109	17	63	16	10	13	37,52	62,68%
Erpe-Mere	218	92	19	43	16	19	8	38,31	66,06%

Kengetallen gemeenten m.b.t. trainers (2023)

Opmerking: Aspirant-Initiator = niet-gekwalficeerd / Som van # Initiator, # Instructeur B, # Trainer B en # Trainer A niet noodzakelijk identiek aan # gekwalficeerde T (owv LO-kwalificaties)

PROVINCIE OOST-VLAANDEREN (VERVOLG)

GEMEENTE	# TRAINERS (T)	# GEKWALIFICEERDE T	# ASPIRANT-INITIATOR	# INITIATOR	# INSTRUCTEUR	# TRAINER B	# TRAINER A	GEM. LEEFTIJD T	% MAN T
Evergem	492	204	31	127	22	29	21	37,06	58,54%
Gavere	145	78	10	51	9	8	5	35,34	65,52%
Gent	2.478	1.123	152	681	137	146	113	35,38	60,57%
Geraardsbergen	329	135	12	71	28	22	8	37,69	69,60%
Haaltert	185	72	15	42	14	12	3	39,33	65,41%
Hamme	266	114	23	78	9	20	5	40,18	65,79%
Herzele	188	93	19	50	15	14	10	34,85	60,64%
Horebeke	23	11	2	7	1	2	1	40,09	56,52%
Kaprijke	79	27	2	13	4	6	3	38,72	67,09%
Kluisbergen	75	33	6	17	4	7	4	41,41	72,00%
Kruibeke	196	82	18	52	8	10	10	39,61	62,76%
Kruisem	190	84	20	54	11	11	7	39,23	63,68%
Laarne	176	70	12	40	11	8	8	34,50	53,41%
Lebbeke	239	125	16	72	17	20	12	40,05	76,99%
Lede	219	112	22	68	15	18	10	35,34	61,64%
Lierde	85	34	8	12	9	11	0	38,00	68,24%
Lievegem	327	131	19	75	14	22	13	35,05	51,07%
Lochristi	286	113	17	72	13	14	12	34,34	63,29%
Lokeren	499	215	58	123	33	37	17	41,89	63,73%
Maarkedal	53	32	7	19	3	4	5	35,32	69,81%
Maldegem	269	130	16	68	14	32	14	38,47	68,77%
Melle	173	75	9	38	13	12	10	35,71	61,85%
Merelbeke	362	175	37	106	14	34	13	34,62	63,81%
Moerbeke	87	37	5	16	9	6	5	38,63	65,52%
Nazareth	155	79	11	48	8	14	7	32,93	57,42%
Ninove	358	167	29	94	36	29	6	37,56	67,32%

Kengetallen gemeenten m.b.t. trainers (2023)

Opmerking: Aspirant-Initiator = niet-gekwalficeerd / Som van # Initiator, # Instructeur B, # Trainer B en # Trainer A niet noodzakelijk identiek aan # gekwalficeerde T (owv LO-kwalificaties)

PROVINCIE OOST-VLAANDEREN (VERVOLG)

GEMEENTE	# TRAINERS (T)	# GEKWALIFICEERDE T	# ASPIRANT-INITIATOR	# INITIATOR	# INSTRUCTEUR	# TRAINER B	# TRAINER A	GEM. LEEFTIJD T	% MAN T
Oosterzele	176	66	3	37	9	10	8	32,90	57,95%
Oudenaarde	372	180	24	109	20	24	21	38,26	72,58%
Ronse	180	88	5	56	15	11	4	36,71	68,89%
Sint-Gillis-Waas	280	107	24	73	13	11	7	41,40	52,14%
Sint-Laureins	80	44	1	25	7	8	4	38,89	65,00%
Sint-Lievens-Houtem	94	45	9	23	10	8	4	36,62	58,51%
Sint-Martens-Latem	103	51	2	35	6	6	1	37,14	69,90%
Sint-Niklaas	874	322	64	190	38	40	35	39,42	58,58%
Stekene	198	88	19	50	14	13	5	39,93	63,64%
Temse	337	142	27	97	13	15	15	37,43	63,80%
Waasmunster	159	61	8	34	5	11	8	39,96	70,44%
Wachtebeke	75	28	1	16	5	2	4	37,80	73,33%
Wetteren	243	115	16	69	19	13	9	40,08	60,08%
Wichelen	125	64	14	40	9	7	7	41,10	72,80%
Wortegem-Petegem	47	23	2	12	2	7	2	50,40	80,85%
Zeel	225	98	19	56	19	9	10	37,27	64,44%
Zelzate	91	49	4	27	9	6	6	41,24	78,02%
Zottegem	312	157	28	88	30	21	15	37,05	64,10%
Zulte	177	67	13	40	7	16	4	34,20	61,58%
Zwalm	74	36	3	27	5	2	2	35,81	59,46%

PROVINCIE VLAAMS-BRABANT

GEMEENTE	# TRAINERS (T)	# GEKWALIFICEERDE T	# ASPIRANT-INITIATOR	# INITIATOR	# INSTRUCTEUR	# TRAINER B	# TRAINER A	GEM. LEEFTIJD T	% MAN T
Aarschot	304	149	26	96	20	18	10	42,11	69,41%
Affligem	131	60	15	30	9	12	5	36,66	71,76%
Asse	294	137	17	74	24	20	12	35,10	65,65%

Kengetallen gemeenten m.b.t. trainers (2023)

Opmerking: Aspirant-Initiator = niet-gekwalficeerd / Som van # Initiator, # Instructeur B, # Trainer B en # Trainer A niet noodzakelijk identiek aan # gekwalficeerde T (owv LO-kwalificaties)

PROVINCIE VLAAMS-BRABANT (VERVOLG)

GEMEENTE	# TRAINERS (T)	# GEKWALIFICEERDE T	# ASPIRANT-INITIATOR	# INITIATOR	# INSTRUCTEUR	# TRAINER B	# TRAINER A	GEM. LEEFTIJD T	% MAN T
Beersel	141	66	6	33	12	15	4	35,78	65,25%
Begijnendijk	135	64	10	45	9	8	1	42,30	59,26%
Bekkevoort	58	23	5	19	2	2	0	37,44	63,79%
Bertem	142	61	12	35	7	13	3	37,74	71,83%
Bever	25	8	0	4	3	0	0	43,50	56,00%
Bierbeek	163	69	18	37	8	12	9	34,70	57,06%
Boortmeerbeek	207	90	19	61	9	11	7	37,24	62,32%
Boutersem	109	51	12	29	8	8	6	33,58	51,38%
Diest	301	150	33	93	15	26	14	35,93	59,14%
Dilbeek	402	176	23	112	28	20	12	35,02	64,68%
Drogenbos	10	2	0	1	0	1	0	51,59	60,00%
Galmaarden	77	40	3	25	6	6	3	39,75	70,13%
Geetbets	80	35	4	18	5	8	3	39,08	67,50%
Glabbeek	64	28	10	14	8	2	2	35,77	70,31%
Gooik	93	33	4	18	6	5	4	36,93	75,27%
Grimbergen	362	140	52	81	19	23	14	34,31	60,77%
Haacht	224	106	16	62	12	11	14	36,33	62,05%
Halle	362	147	26	83	21	21	12	33,00	61,60%
Herent	379	173	21	102	24	26	14	33,77	65,17%
Herne	67	32	3	17	7	6	1	39,51	59,70%
Hoegaarden	73	36	9	23	4	4	2	38,27	76,71%
Hoeilaart	113	28	9	18	5	2	1	35,53	48,67%
Holsbeek	137	59	15	25	10	14	5	38,97	60,58%
Huldenberg	101	37	6	24	7	2	2	36,18	56,44%
Kampenhout	141	68	11	32	8	19	6	36,99	59,57%
Kapelle-op-den-Bos	147	53	18	24	13	9	4	37,05	69,39%

Kengetallen gemeenten m.b.t. trainers (2023)

Opmerking: Aspirant-Initiator = niet-gekwalficeerd / Som van # Initiator, # Instructeur B, # Trainer B en # Trainer A niet noodzakelijk identiek aan # gekwalficeerde T (owv LO-kwalificaties)

PROVINCIE VLAAMS-BRABANT (VERVOLG)

GEMEENTE	# TRAINERS (T)	# GEKWALIFICEERDE T	# ASPIRANT-INITIATOR	# INITIATOR	# INSTRUCTEUR	# TRAINER B	# TRAINER A	GEM. LFT. T	% MAN T
Keerbergen	185	91	26	63	8	7	9	33,37	62,70%
Kortenaken	84	32	5	18	6	4	2	36,24	69,05%
Kortenberg	333	121	27	87	13	14	4	32,94	51,35%
Kraainem	18	5	0	2	0	2	1	43,00	66,67%
Landen	150	67	5	44	13	3	4	37,68	72,00%
Lennik	113	48	9	30	7	5	5	40,56	67,26%
Leuven	1.214	541	94	330	60	82	43	33,88	56,01%
Liedekerke	99	45	2	29	9	6	1	37,85	76,77%
Linkebeek	9		0	0	0	0	0	42,44	88,89%
Linter	78	33	9	19	4	5	4	34,31	64,10%
Londerzeel	230	92	19	52	17	15	3	36,91	65,65%
Lubbeek	211	70	16	40	9	14	4	38,01	62,56%
Machelen	113	46	12	26	7	11	0	40,96	71,68%
Meise	209	78	19	43	13	13	7	35,45	61,24%
Merchtem	160	69	10	42	6	15	5	37,84	66,88%
Opwijk	194	88	12	47	15	20	3	35,43	68,04%
Oud-Heverlee	198	75	15	45	6	12	7	34,94	59,60%
Overijse	191	65	30	45	9	7	3	33,33	56,02%
Pepingen	43	14	4	7	4	1	1	34,07	46,51%
Roosdaal	126	49	11	27	11	6	4	36,86	57,94%
Rotselaar	299	135	38	98	8	19	6	34,13	55,52%
Scherpenheuvel-Zichem	246	123	14	73	18	24	7	38,65	67,48%
Sint-Genesius-Rode	62	23	3	13	6	3	1	34,44	56,45%
Sint-Pieters-Leeuw	251	90	8	51	14	12	9	33,67	54,58%
Steenokkerzeel	128	55	10	32	7	12	2	36,87	67,97%
Ternat	199	101	9	65	10	13	7	35,63	65,33%

Kengetallen gemeenten m.b.t. trainers (2023)

Opmerking: Aspirant-Initiator = niet-gekwalficeerd / Som van # Initiator, # Instructeur B, # Trainer B en # Trainer A niet noodzakelijk identiek aan # gekwalficeerde T (ovw LO-kwalificaties)

PROVINCIE VLAAMS-BRABANT (VERVOLG)

GEMEENTE	# TRAINERS (T)	# GEKWALIFICEERDE T	# ASPIRANT-INITIATOR	# INITIATOR	# INSTRUCTEUR	# TRAINER B	# TRAINER A	GEM. LEEFTIJD T	% MAN T
Tervuren	224	63	23	43	5	9	4	35,21	60,71%
Tielt-Winge	123	62	8	34	8	13	5	41,27	65,85%
Tienen	342	137	33	79	26	22	7	36,41	63,74%
Tremelo	181	74	13	46	9	13	4	37,36	67,40%
Vilvoorde	330	135	39	79	21	24	7	35,50	67,58%
Wemmel	62	17	15	13	2	1	1	34,44	66,13%
Wezembeek-Oppem	29	5	1	4	0	1	0	41,24	65,52%
Zaventem	187	71	10	46	10	10	5	38,00	67,38%
Zemst	418	158	48	106	22	16	9	34,04	55,98%
Zoutleeuw	86	42	3	20	8	10	4	41,69	73,26%

PROVINCIE WEST-VLAANDEREN

GEMEENTE	# TRAINERS (T)	# GEKWALIFICEERDE T	# ASPIRANT-INITIATOR	# INITIATOR	# INSTRUCTEUR	# TRAINER B	# TRAINER A	GEM. LEEFTIJD T	% MAN T
Alveringem	45	17	1	10	6	0	0	45,53	64,44%
Anzegem	156	66	4	36	8	15	3	39,89	73,72%
Ardoie	107	46	5	28	7	8	3	43,08	65,42%
Avelgem	111	50	2	28	9	7	3	39,40	62,16%
Beernem	211	98	17	56	14	13	10	38,79	64,93%
Blankenberge	194	96	8	52	15	13	12	40,53	63,92%
Bredene	274	138	11	80	27	20	8	39,74	62,04%
Brugge	1.187	565	71	330	75	95	49	41,49	67,90%
Damme	98	49	6	23	5	11	9	45,82	65,31%
De Haan	158	76	17	53	9	10	0	36,77	70,25%
De Panne	105	61	5	41	10	5	2	38,24	65,71%
Deerlijk	120	48	6	26	8	7	3	39,17	67,50%
Dentergem	64	27	2	15	4	5	2	38,61	64,06%

Kengetallen gemeenten m.b.t. trainers (2023)

Opmerking: Aspirant-Initiator = niet-gekwalficeerd / Som van # Initiator, # Instructeur B, # Trainer B en # Trainer A niet noodzakelijk identiek aan # gekwalficeerde T (owv LO-kwalificaties)

PROVINCIE WEST-VLAANDEREN (VERVOLG)

GEMEENTE	# TRAINERS (T)	# GEKWALIFICEERDE T	# ASPIRANT-INITIATOR	# INITIATOR	# INSTRUCTEUR	# TRAINER B	# TRAINER A	GEM. LFT. T	% MAN T
Diksmuide	180	88	17	57	10	12	4	39,00	66,67%
Gistel	145	71	10	39	11	11	8	39,03	60,69%
Harelbeke	262	130	13	68	22	23	14	39,67	72,52%
Heuvelland	77	34	1	20	6	7	1	44,44	58,44%
Hooglede	107	54	9	30	1	11	8	39,01	66,36%
Houthulst	103	33	3	14	7	10	2	36,41	63,11%
Ichtegem	133	63	9	40	8	14	0	43,54	69,17%
Ieper	366	161	8	91	23	25	17	40,80	64,48%
Ingelmunster	126	51	5	32	5	9	3	37,76	57,94%
Izegem	376	165	29	102	26	23	8	35,90	61,17%
Jabbeke	203	91	22	58	8	15	6	40,04	67,49%
Knokke-Heist	320	155	28	87	32	26	9	37,05	61,56%
Koekelare	102	56	6	39	9	5	3	42,47	65,69%
Koksijde	197	112	28	63	16	22	8	37,60	71,07%
Kortemark	109	39	10	18	4	12	3	46,92	69,72%
Kortrijk	676	328	24	205	38	46	28	39,80	68,93%
Kuurne	142	64	12	35	9	12	5	37,31	71,13%
Langemark-Poelkapelle	89	40	1	30	2	7	1	35,36	64,04%
Ledegem	134	39	4	27	6	4	1	38,44	52,99%
Lendelede	112	34	2	20	5	5	3	35,55	43,75%
Lichtervelde	117	62	11	39	8	6	5	45,07	66,67%
Lo-Reninge	24	6	0	3	1	1	0	55,54	75,00%
Menen	328	130	9	77	24	17	10	38,95	63,11%
Mesen	6		0	0	0	0	0	50,00	83,33%
Meulebeke	107	47	8	29	5	7	4	39,03	63,55%
Middelkerke	197	80	10	52	10	13	3	41,51	60,41%

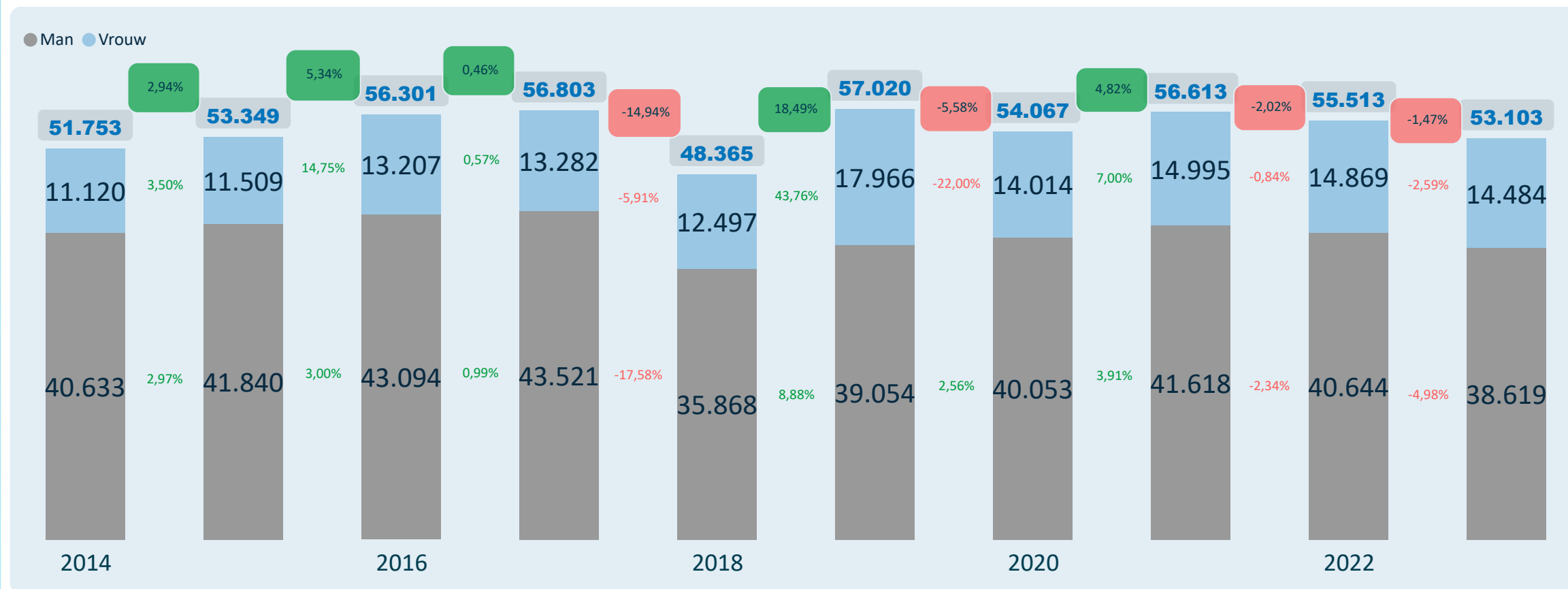
Kengetallen gemeenten m.b.t. trainers (2023)

Opmerking: Aspirant-Initiator = niet-gekwalficeerd / Som van # Initiator, # Instructeur B, # Trainer B en # Trainer A niet noodzakelijk identiek aan # gekwalficeerde T (owv LO-kwalificaties)

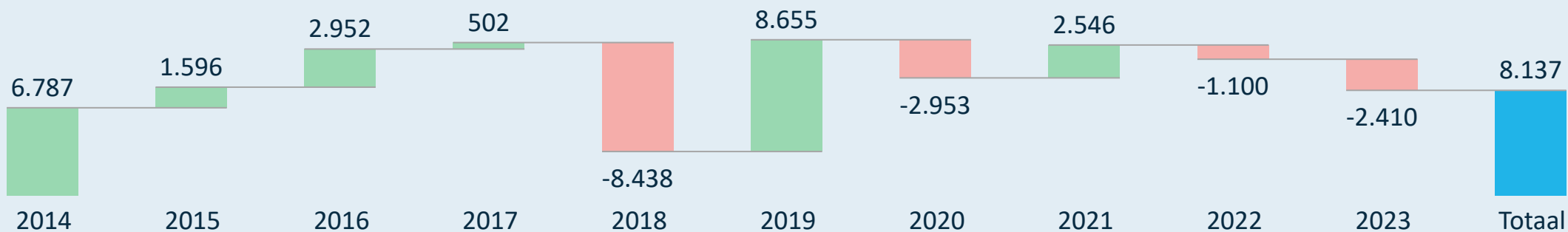
PROVINCIE WEST-VLAANDEREN (VERVOLG)

GEMEENTE	# TRAINERS (T)	# GEKWALIFICEERDE T	# ASPIRANT-INITIATOR	# INITIATOR	# INSTRUCTEUR	# TRAINER B	# TRAINER A	GEM. LEEFTIJD T	% MAN T
Moorslede	120	43	7	23	6	5	4	39,87	68,33%
Nieuwpoort	94	47	7	31	6	7	2	42,34	62,77%
Oostende	731	336	32	202	35	50	35	38,19	53,08%
Oostkamp	356	170	27	103	26	26	11	40,94	66,57%
Oostrozebeke	69	27	5	22	3	0	2	34,61	62,32%
Oudenburg	103	48	3	37	3	5	2	36,08	57,28%
Pittem	59	27	1	19	2	6	0	37,68	77,97%
Poperinge	193	114	9	70	12	25	5	39,02	63,21%
Roeselare	688	308	35	188	44	47	24	37,85	68,75%
Ruiselede	71	25	15	16	6	2	1	34,89	64,79%
Spiere-Helkijn	9	4	0	3	0	1	0	37,20	66,67%
Staden	118	31	6	20	3	5	2	41,07	71,19%
Tielt	213	110	15	58	21	18	10	36,95	64,79%
Torhout	249	118	26	65	13	19	16	36,98	59,84%
Veurne	138	63	15	32	11	6	6	37,30	58,70%
Vleteren	47	15	1	10	2	3	0	54,44	63,83%
Waregem	376	173	18	88	31	42	8	42,78	70,74%
Wervik	240	76	9	49	8	14	5	33,27	58,33%
Wevelgem	453	194	8	101	24	40	17	39,26	56,73%
Wielsbeke	99	49	9	26	10	10	3	37,06	72,73%
Wingene	159	73	7	40	13	12	8	37,14	68,55%
Zedelgem	302	125	21	75	16	20	8	40,44	64,90%
Zonnebeke	128	54	2	34	7	12	0	41,38	74,22%
Zuienkerke	24	12	0	6	3	1	1	46,84	58,33%
Zwevegem	269	122	10	69	22	19	7	39,61	63,94%

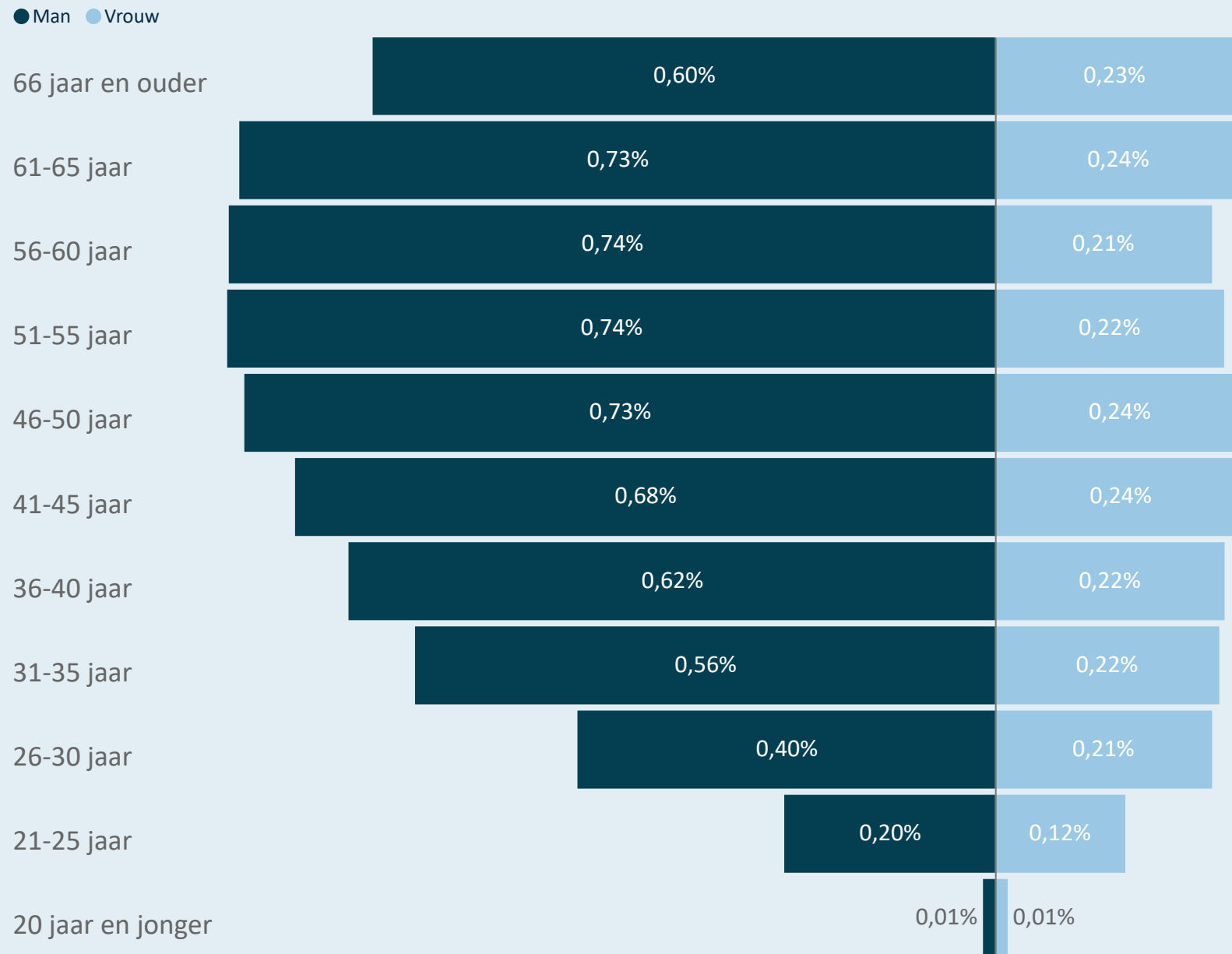
Aantal sportclubbestuurders - evolutie tussen 2014 en 2023



Jaar-na-Jaar vergelijking aantal sportclubbestuurders (telkens t.o.v. voorgaand jaar, bv. 2020 = 2020 t.o.v. 2019)



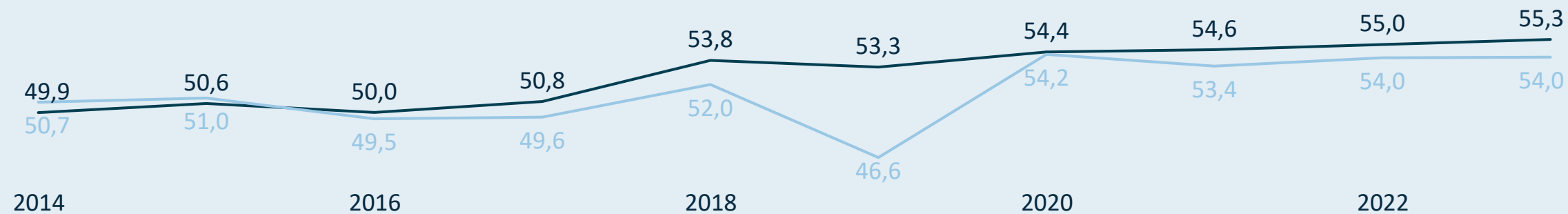
Densiteit aantal sportclubbestuurders per leeftijd t.o.v. de populatie (2023)



Leeftijdskenmerken van de sportclubbestuurders

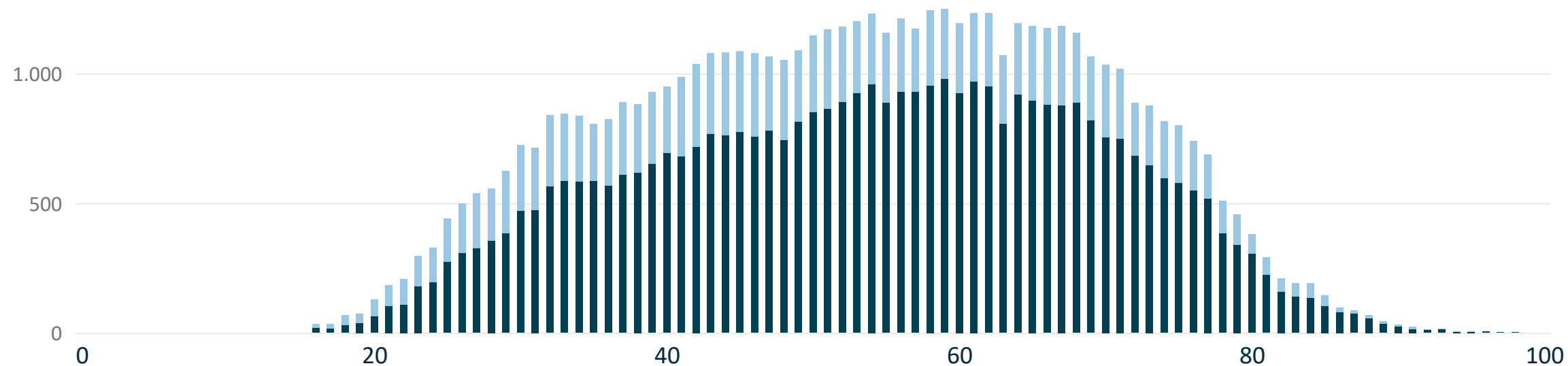
Gemiddelde leeftijd van de mannelijke en vrouwelijke sportclubbestuurders

● Man ● Vrouw



Spreading van de leeftijd van mannelijke en vrouwelijke sportclubbestuurders

● Man ● Vrouw



Kengetallen van de gesubsidieerde sportfederaties (2023)



www.sport.vlaanderen

SPORT.
VLAANDEREN



Online interactief dashboard

Kengetallen 2023 van Atletiek Vlaanderen vzw



ATLETIEK
VLAANDEREN

Unisportfederatie

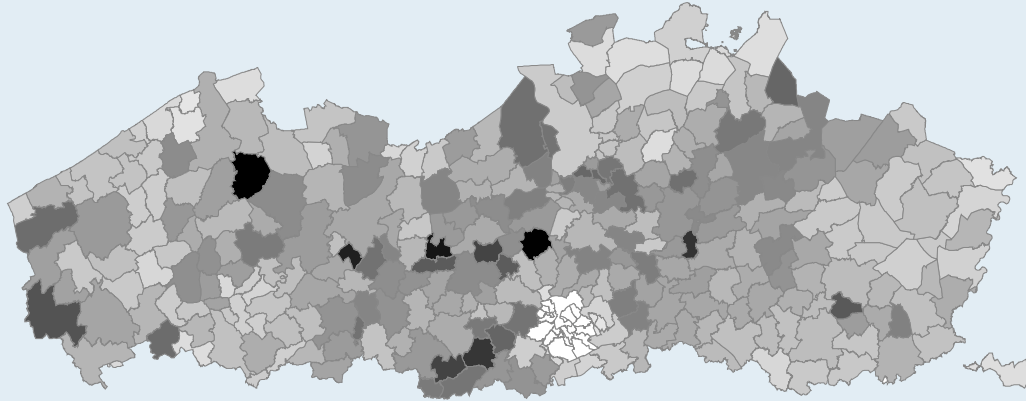
Gesubsidieerd ? Ja

Topsportfederatie ? Ja

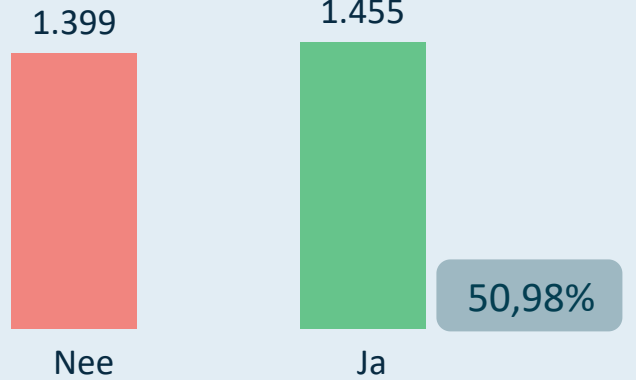
Grote sportfederatie (> 30.000)

90 sportclubs met sporters

Densiteit van de sportbeoefening per 1.000 inwoners

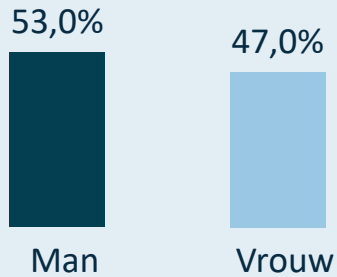


Zijn de 2.854 trainers gekwalificeerd?



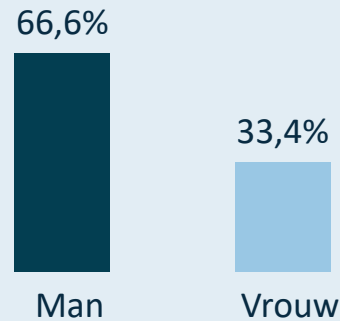
Sporters: 30.416

Gemiddelde leeftijd
22,69



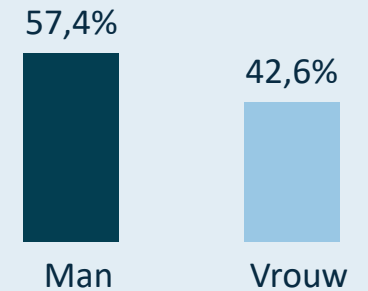
Clubbestuurders: 977

Gemiddelde leeftijd
54,62



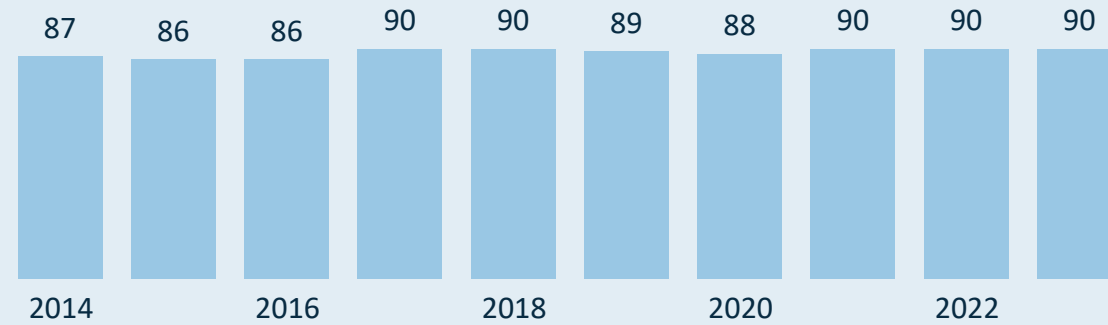
Trainers: 2.854

Gemiddelde leeftijd
39,74

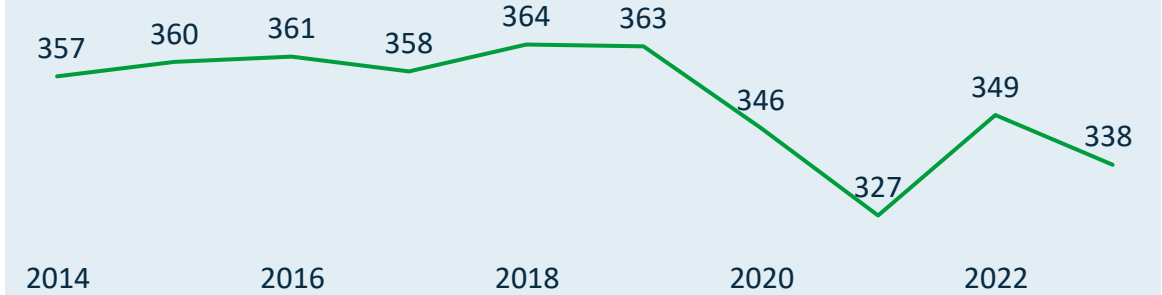


Kengetallen 2023 van Atletiek Vlaanderen vzw


Evolutie van het aantal sportclubs



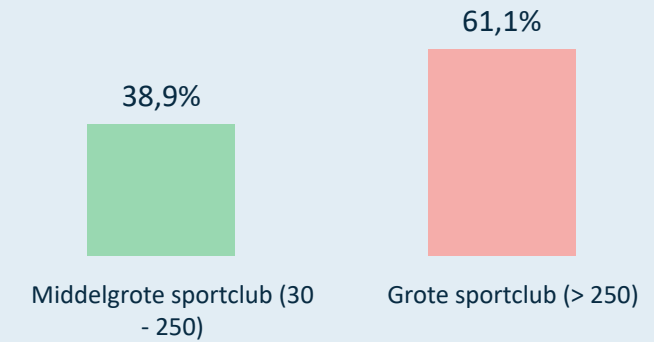
Evolutie van het gemiddeld aantal sporters per sportclub



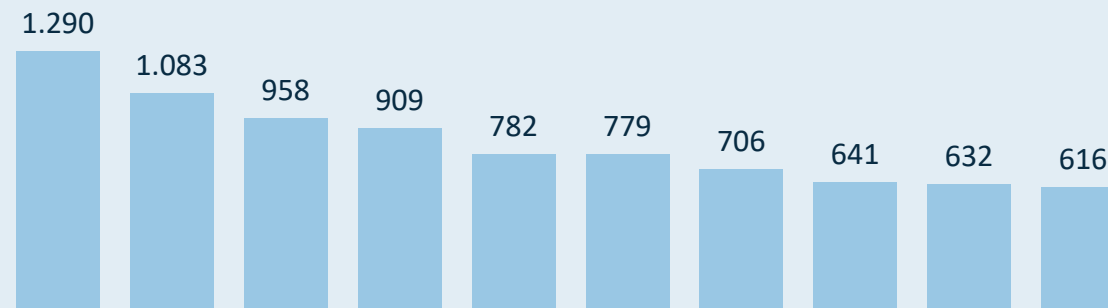
Gemiddeld aantal sporters per sportclub (2023)



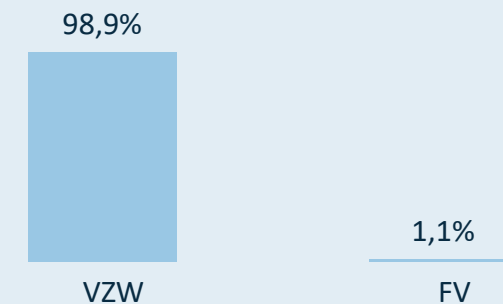
Verdeling van de sportclubs o.b.v. grootte (2023)



Grootste sportclubs in 2023 (# sporters)



Rechtsvorm van de sportclubs (2023)



Kengetallen 2023 van Atletiek Vlaanderen vzw



De sporters zijn gemiddeld **4,64** (man) en **4,36** (vrouw) jaren lid bij dezelfde sportclub.

De sporters zijn gemiddeld **7,24** (man) en **6,94** (vrouw) jaren lid bij de sportfederatie (zelfde of andere sportclub).

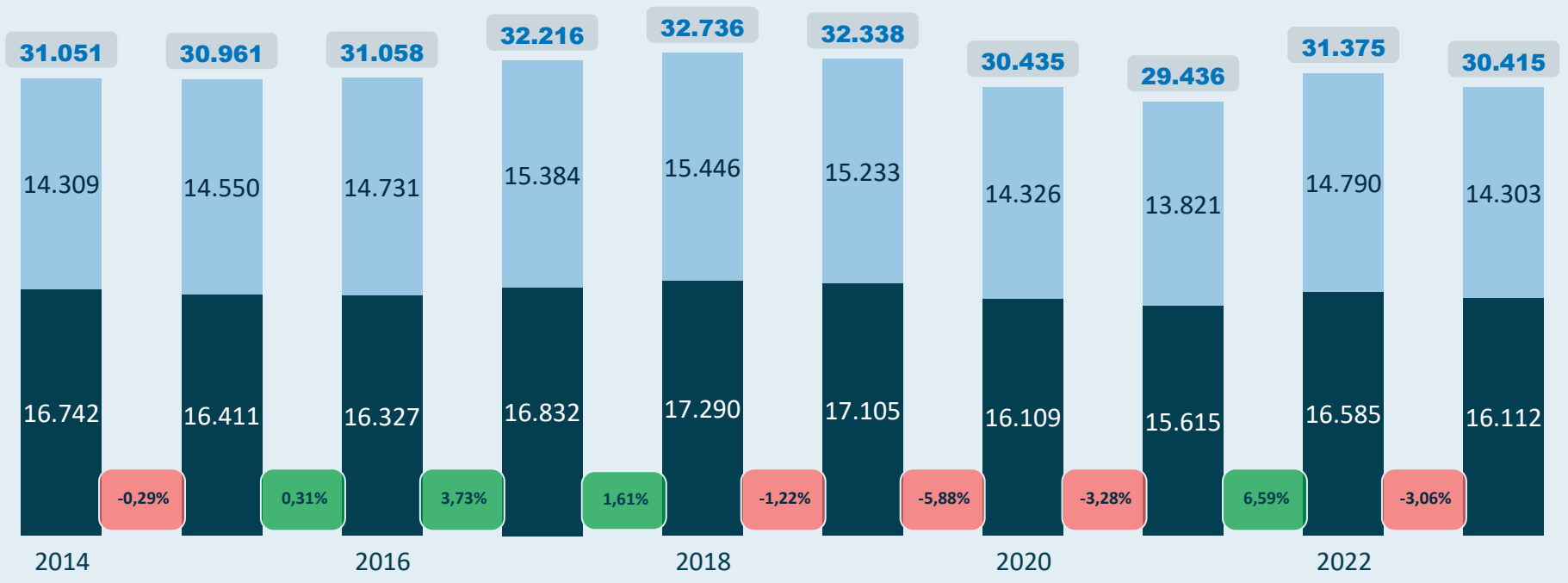
Van de sporters die lid zijn bij deze sportfederatie (2023), zijn er **6.600** (man) en **5.467** (vrouw) ook lid bij één of meerdere andere sportfederaties.

18.204 tot 18 jaar **19.417** tot 18 jaar

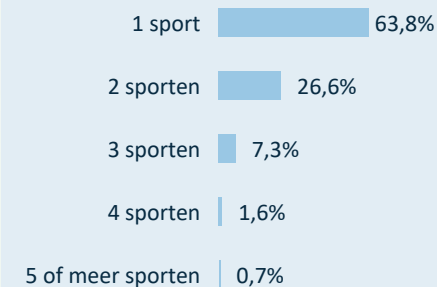
2.321 + 55 jaar **2.887** + 55 jaar

Aantal sporters

● Man ● Vrouw



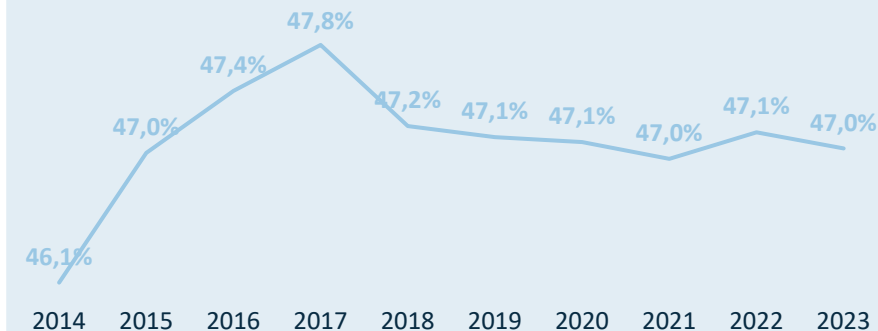
Sporters beoefenen



Gemiddelde leeftijd sporters

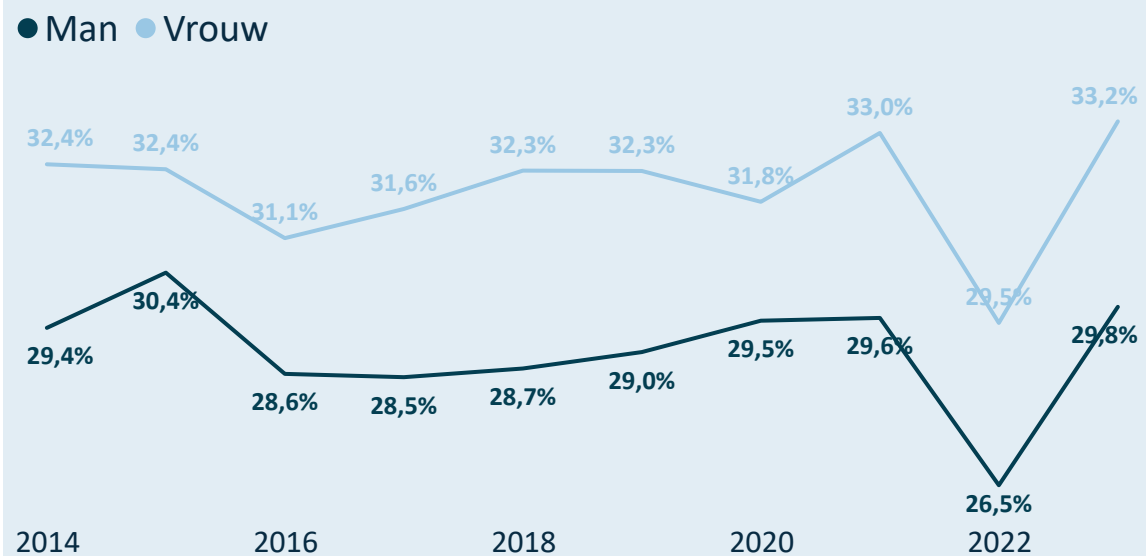


% vrouwelijke sporters

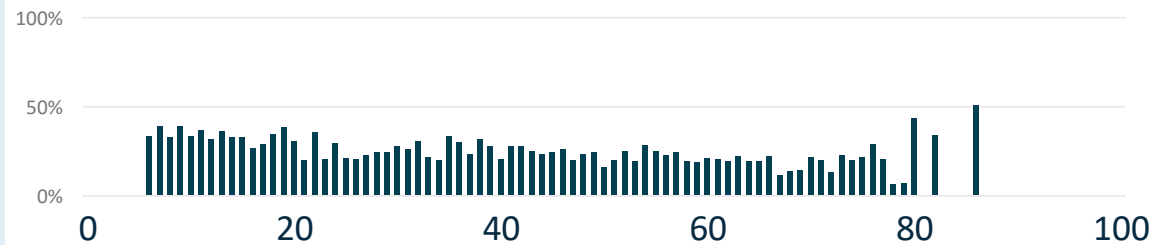


Kengetallen 2023 van Atletiek Vlaanderen vzw

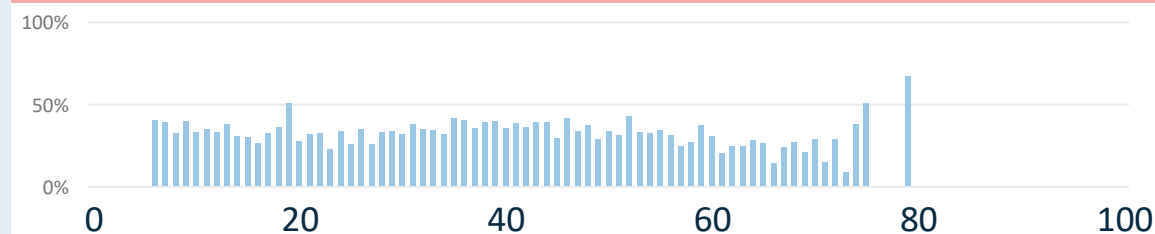
Drop-out (% afhakers) van mannelijke en vrouwelijke sporters



Leeftijden waarop mannelijke sporters afhaken (drop-out)



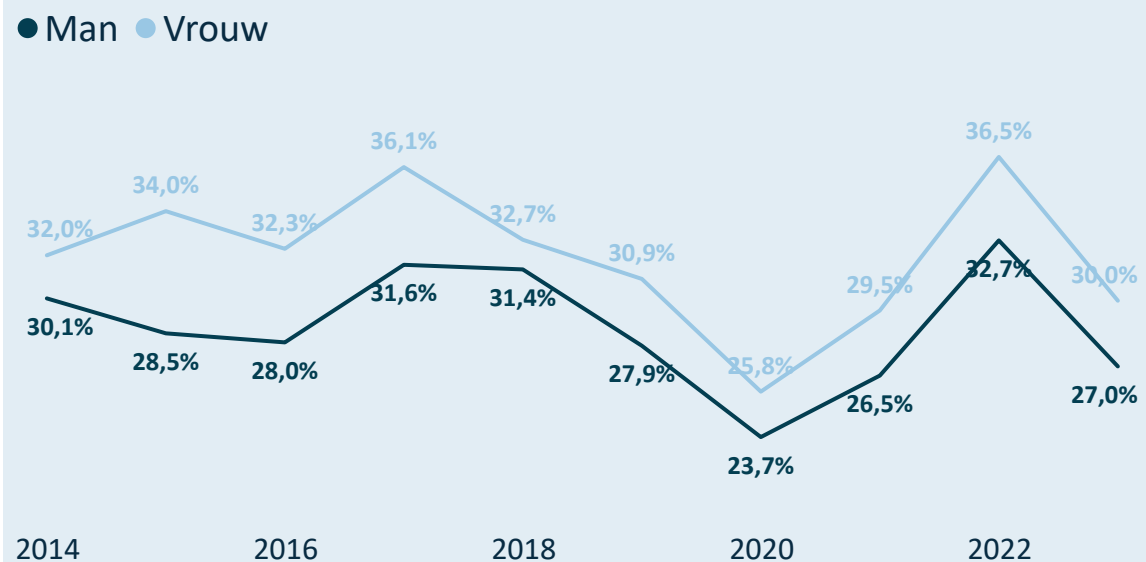
Leeftijden waarop vrouwelijke sporters afhaken (drop-out)



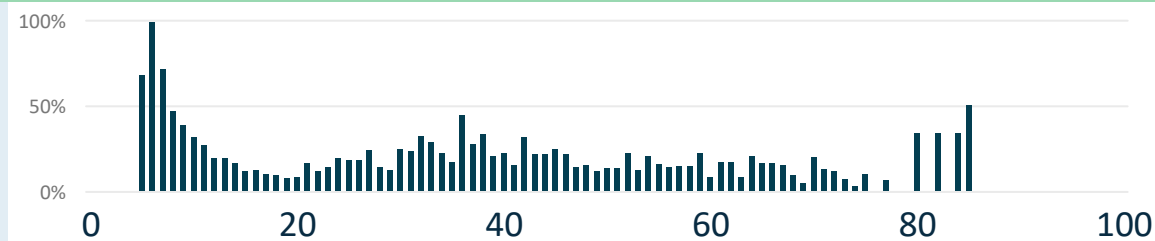
Legende

- 2014 = 2013=>2014
- 2015 = 2014=>2015
- 2016 = 2015=>2016
- 2017 = 2016=>2017
- 2018 = 2017=>2018
- 2019 = 2018=>2019
- 2020 = 2019=>2020
- 2021 = 2020=>2021
- 2022 = 2021=>2022
- 2023 = 2022=>2023

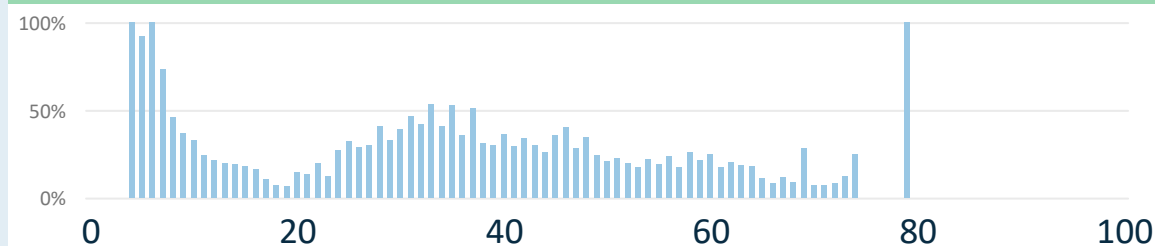
Nieuwe/Hernieuwde sporters (%) Man en Vrouw



Leeftijden waarop nieuwe mannelijke sporters aansluiten



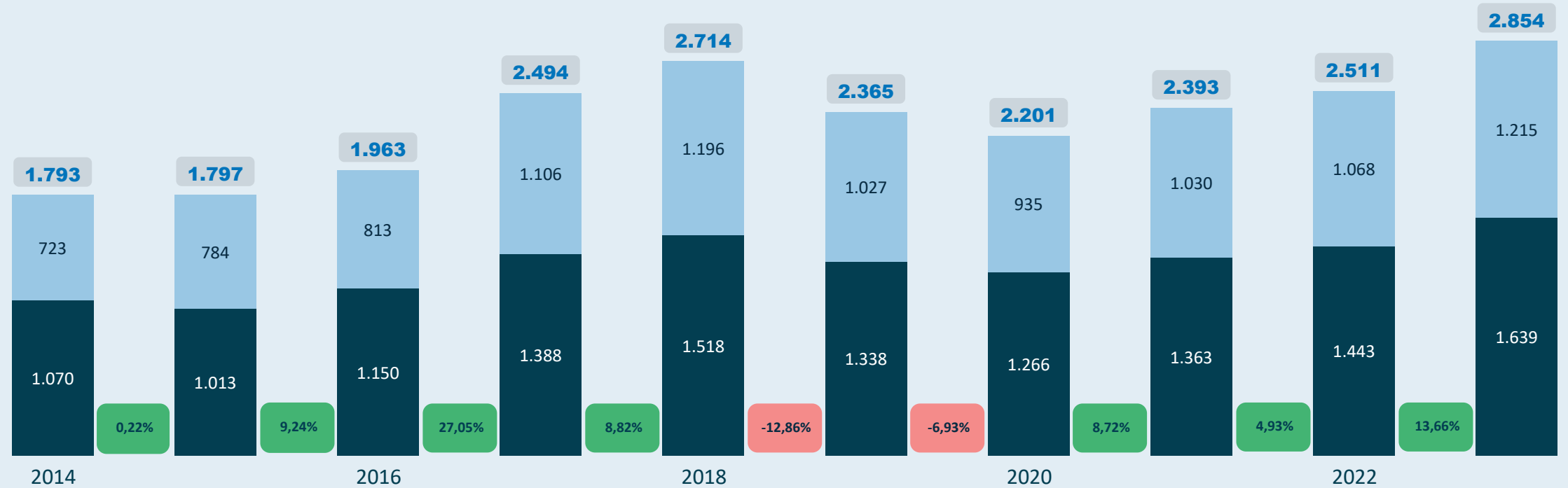
Leeftijden waarop nieuwe vrouwelijke sporters aansluiten



Kengetallen 2023 van Atletiek Vlaanderen vzw

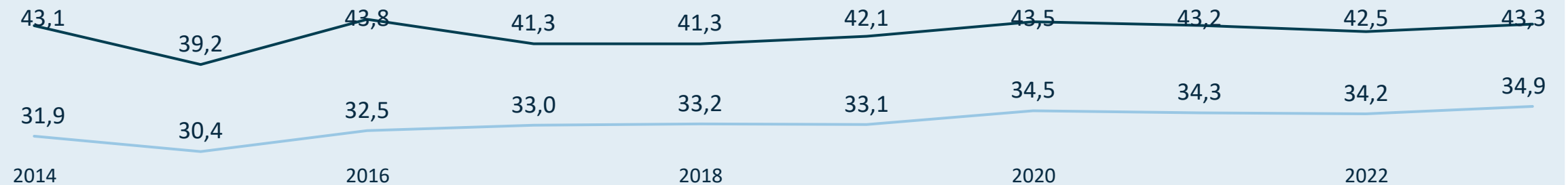
Aantal actieve trainers binnen de sportfederatie

● Man ● Vrouw



Gemiddelde leeftijd voor de mannelijke en vrouwelijke trainers

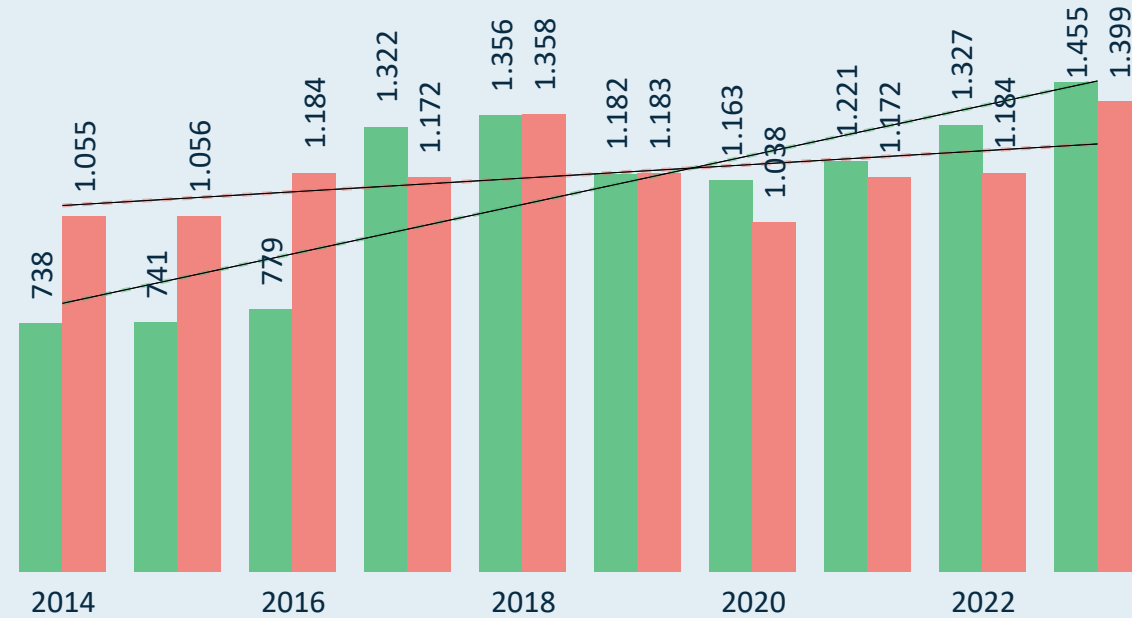
● Man ● Vrouw



Kengetallen 2023 van Atletiek Vlaanderen vzw

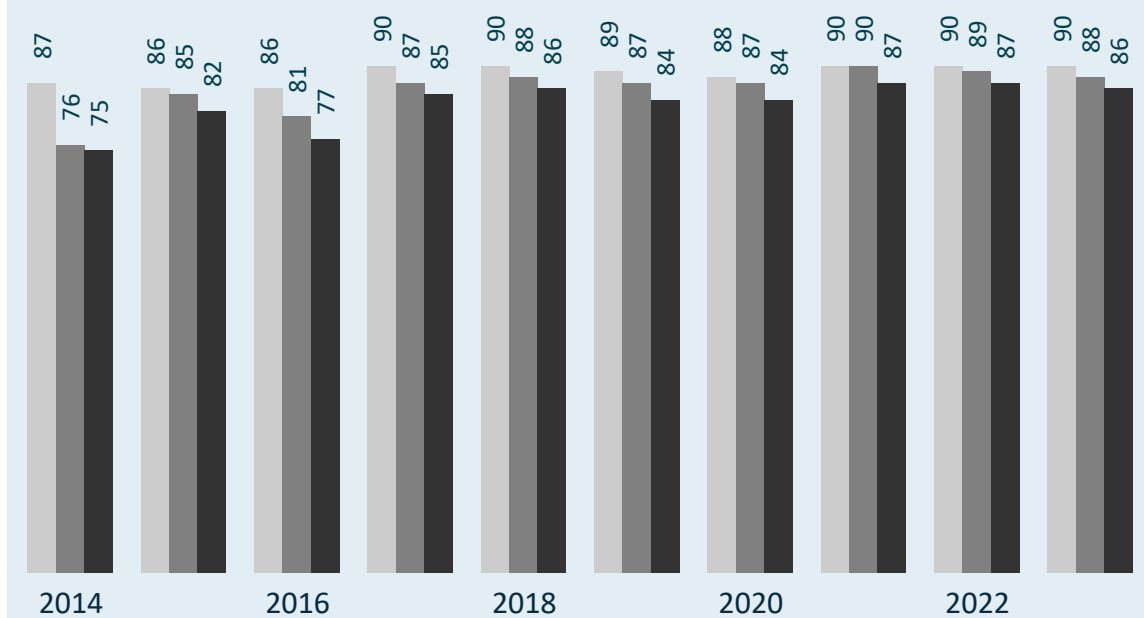
actieve trainers

Gekwalificeerde trainer? ● Ja ● Nee



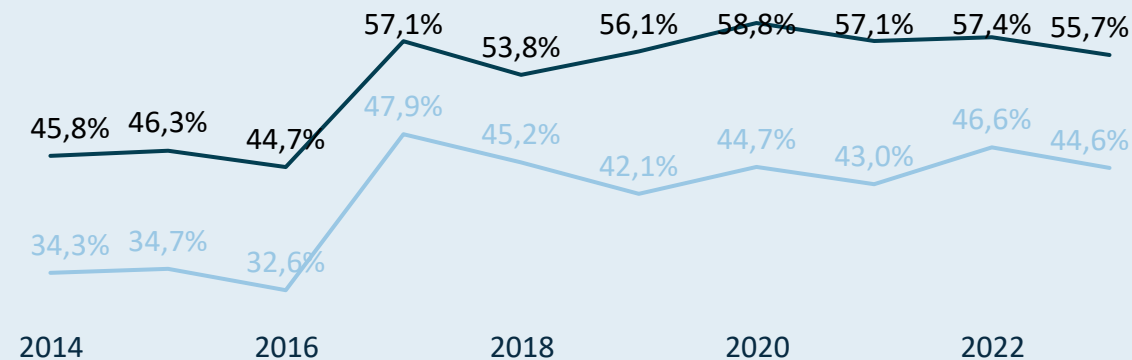
sportclubs (met leden/trainers)

● # sportclubs ● # sportclubs met minstens 1 trainer ● # sportclubs met minstens 1 gekwalificeerd...



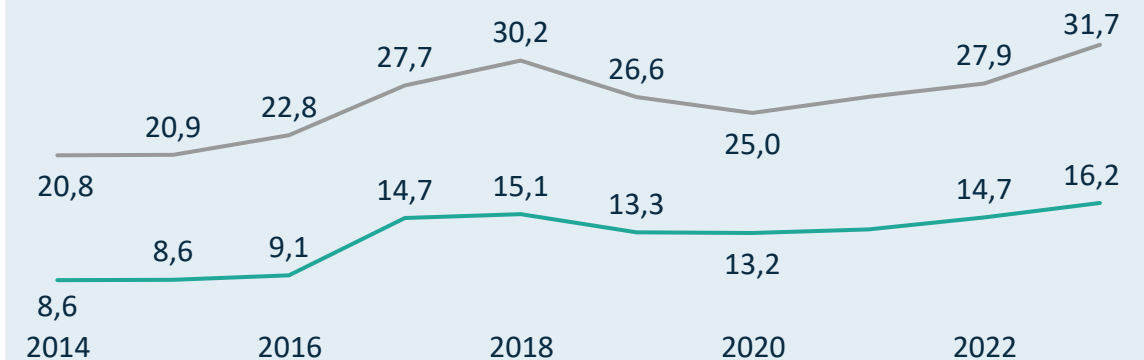
Kwalificatiegraad (% gekwalificeerde trainers)

● Man ● Vrouw



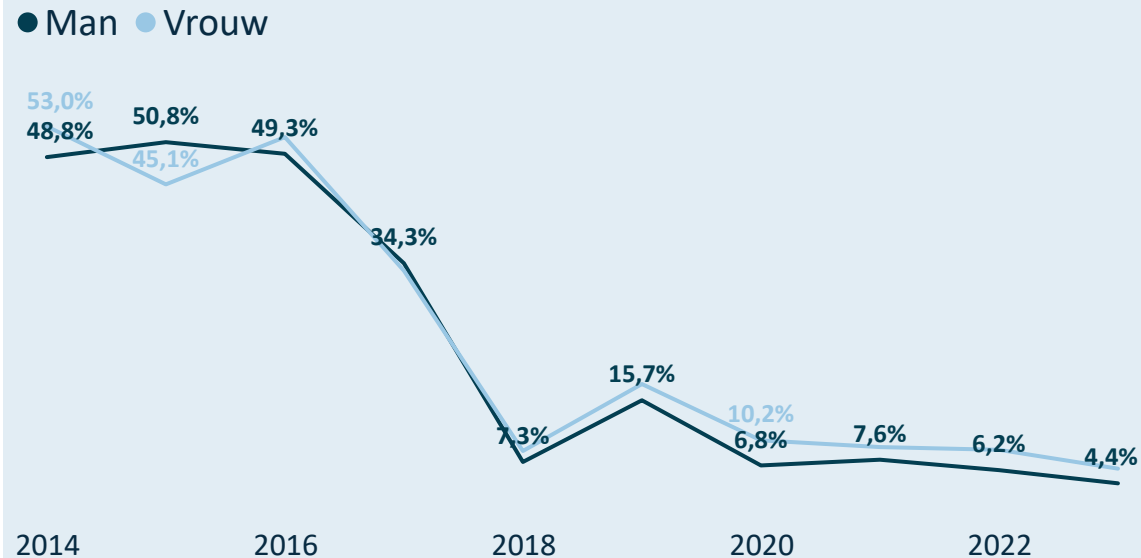
(gekwalificeerde) trainers/sportclub

● # trainers/sportclub ● # gekwalificeerde trainers/sportclub

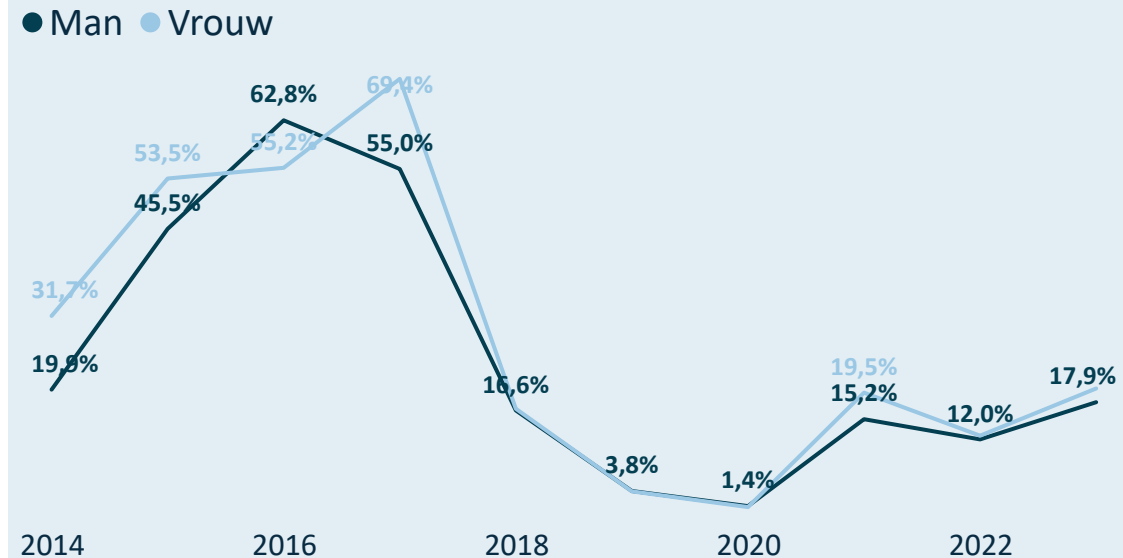


Kengetallen 2023 van Atletiek Vlaanderen vzw

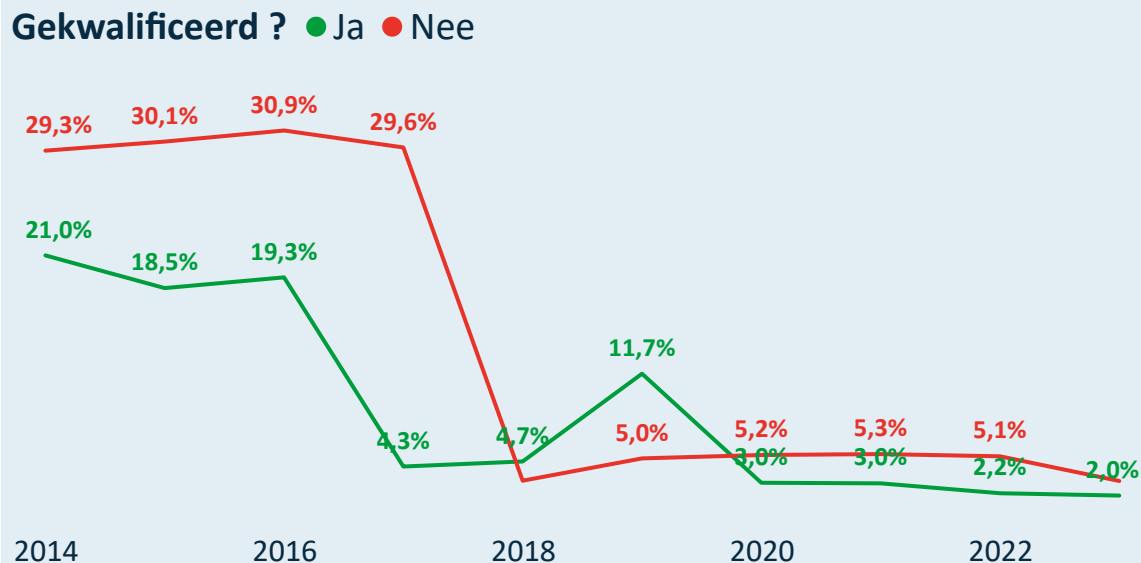
Drop-out van mannelijke en vrouwelijke trainers



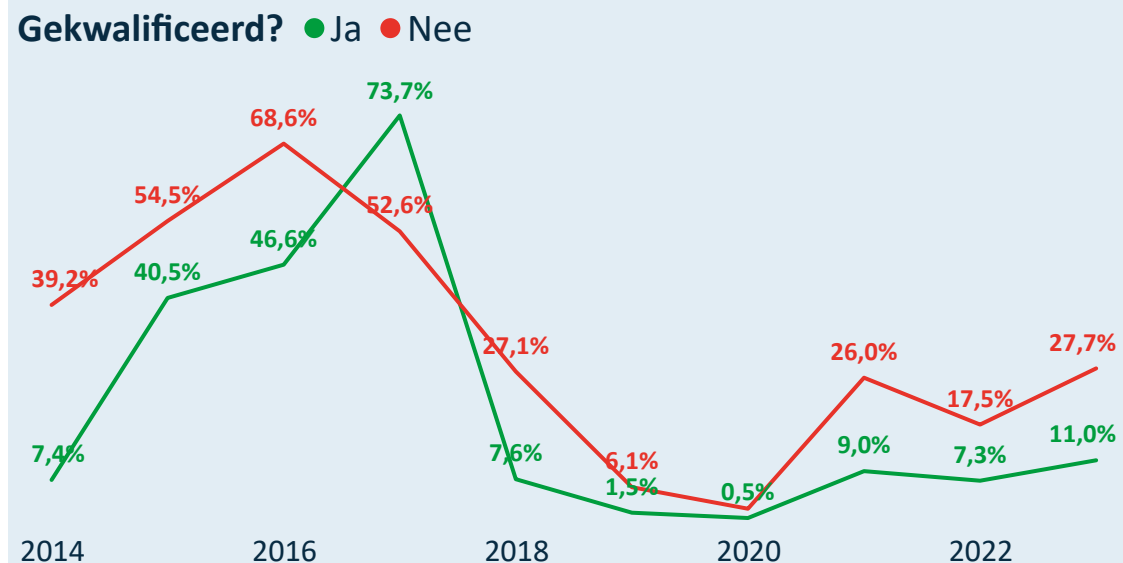
Man/Vrouw verdeling bij nieuwe/hernieuwde trainers



Drop-out van gekwalificeerde en niet-gekwalificeerde trainers



Gekwalificeerde/Niet-gekw. nieuwe/hernieuwde trainers



Legende

- 2014 = 2013=>2014
- 2015 = 2014=>2015
- 2016 = 2015=>2016
- 2017 = 2016=>2017
- 2018 = 2017=>2018
- 2019 = 2018=>2019
- 2020 = 2019=>2020
- 2021 = 2020=>2021
- 2022 = 2021=>2022
- 2023 = 2022=>2023



Online interactief dashboard

Kengetallen 2023 van Badminton Vlaanderen vzw



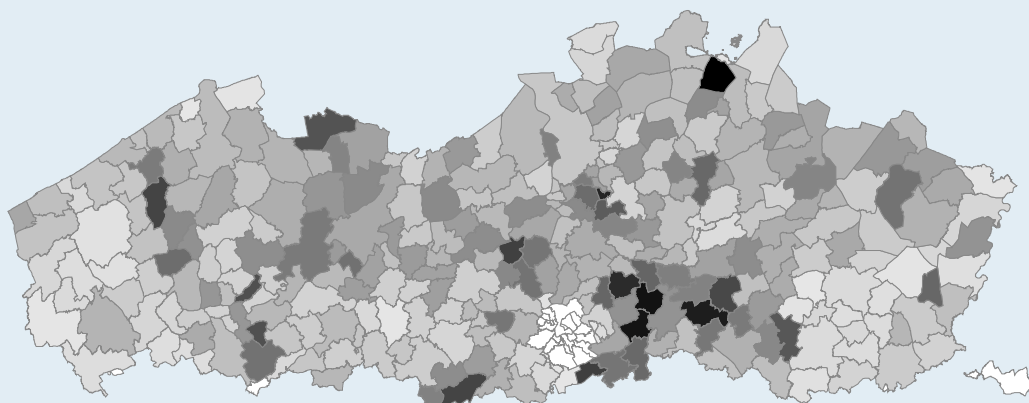
Unisportfederatie

Gesubsidieerd? Ja Topsportfederatie? Ja

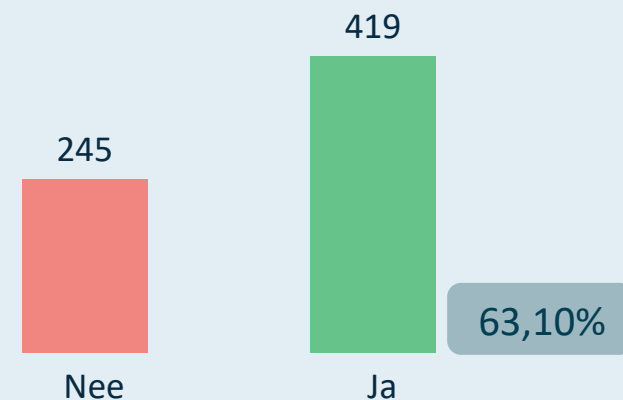
Middelgrote sportfederatie (5.000 - 30.000)

208 sportclubs met sporters

Densiteit van de sportbeoefening per 1.000 inwoners

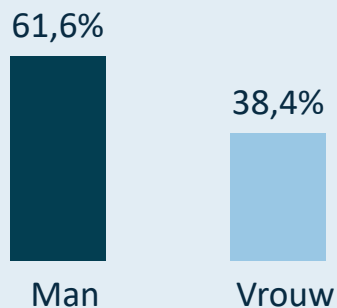


Zijn de 664 trainers gekwalificeerd?



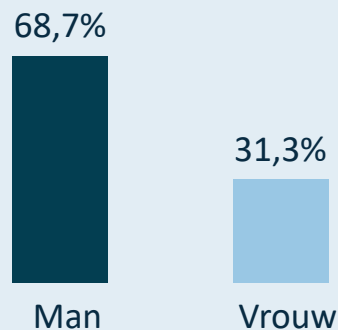
Sporters: **21.708**

Gemiddelde leeftijd: **32,26**



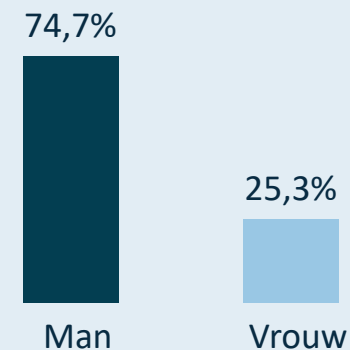
Clubbesteduurs: **931**

Gemiddelde leeftijd: **44,54**



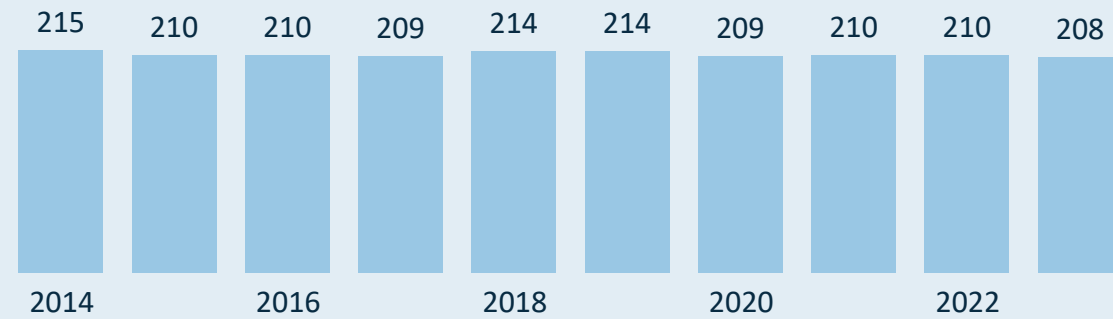
Trainers: **664**

Gemiddelde leeftijd: **38,09**

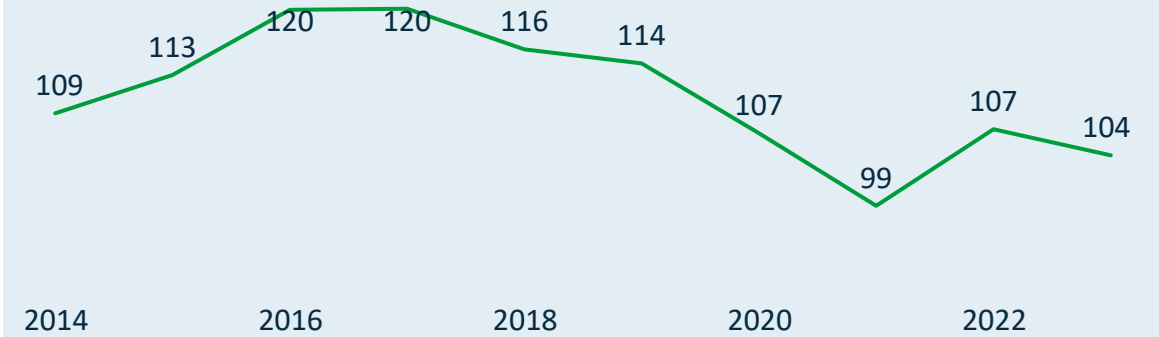


Kengetallen 2023 van Badminton Vlaanderen vzw


Evolutie van het aantal sportclubs



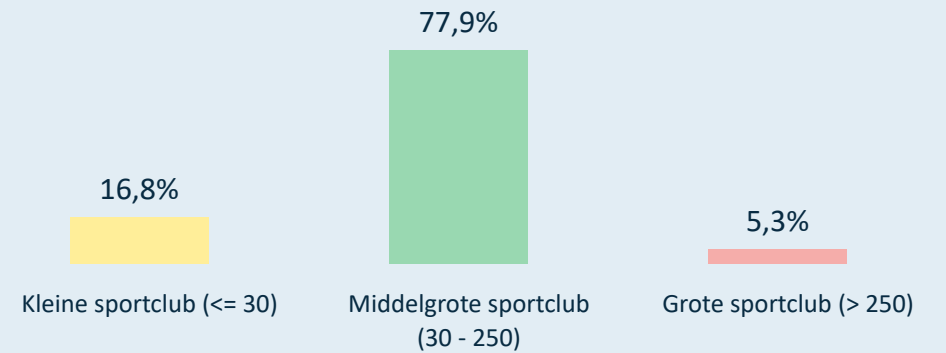
Evolutie van het gemiddeld aantal sporters per sportclub



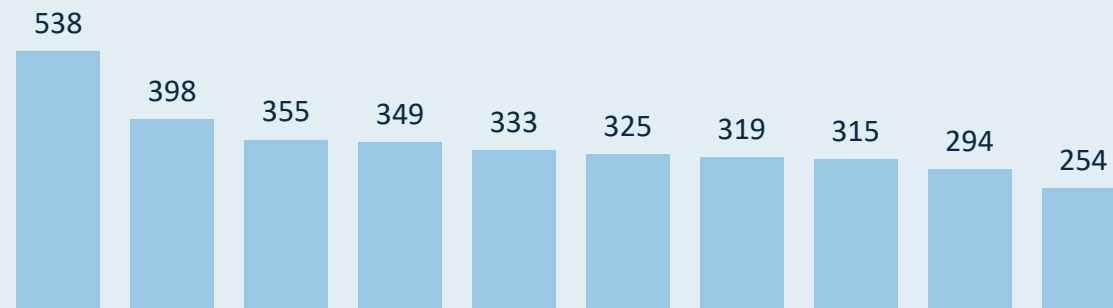
Gemiddeld aantal sporters per sportclub (2023)



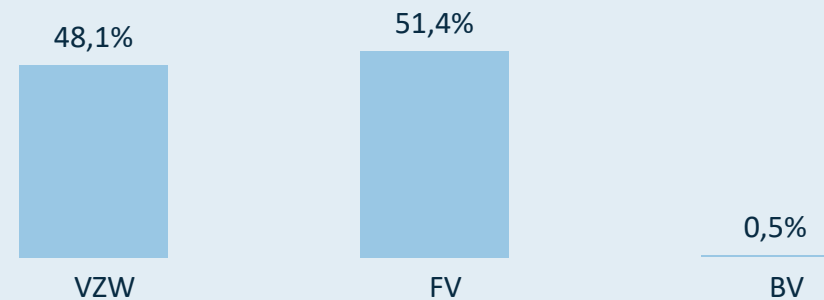
Verdeling van de sportclubs o.b.v. grootte (2023)



Grootste sportclubs in 2023 (# sporters)



Rechtsvorm van de sportclubs (2023)



Kengetallen 2023 van Badminton Vlaanderen vzw



De sporters zijn gemiddeld **5,14** jaren lid bij dezelfde sportclub.

De sporters zijn gemiddeld **7,54** jaren lid bij de sportfederatie (zelfde of andere sportclub).

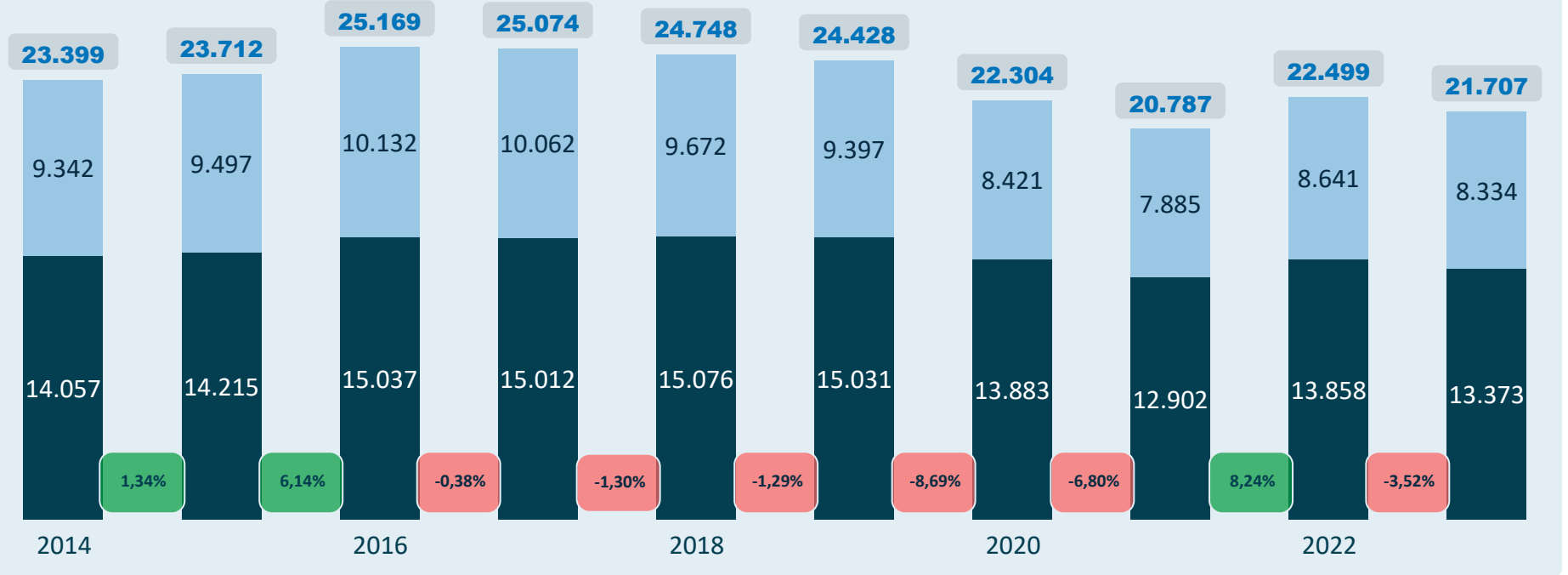
Van de sporters die lid zijn bij deze sportfederatie (2023), zijn er **4.045** ook lid bij één of meerdere andere sportfederaties.

9.262 tot 18 jaar **7.278** tot 18 jaar

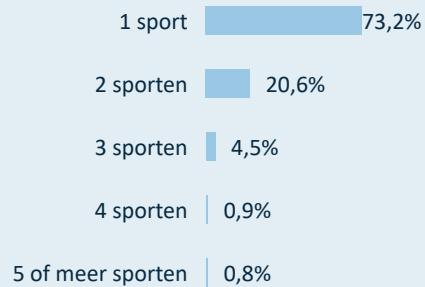
1.537 + 55 jaar **3.195** + 55 jaar

Aantal sporters

● Man ● Vrouw



Sporters beoefenen

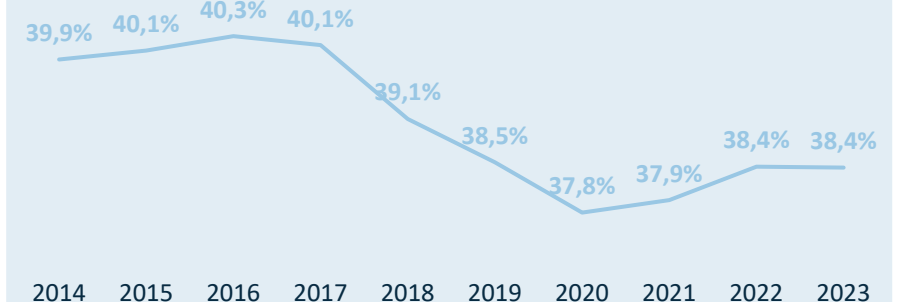


Gemiddelde leeftijd sporters

● Man ● Vrouw

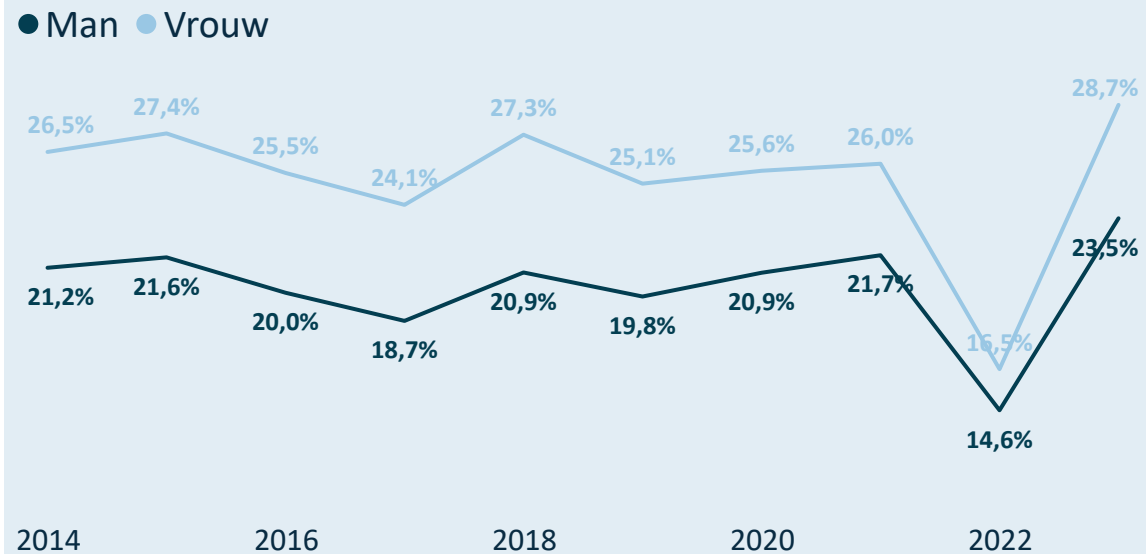


% vrouwelijke sporters

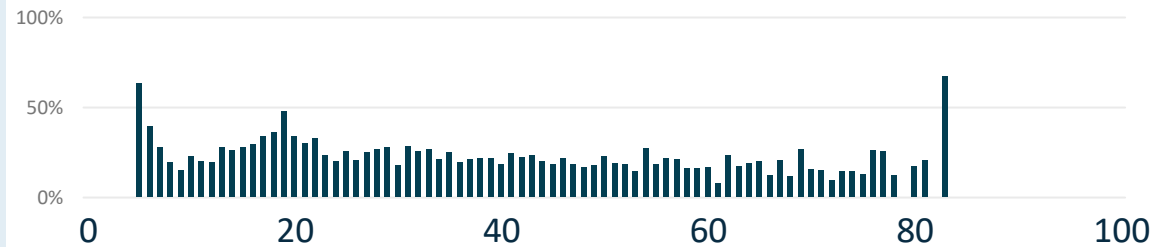


Kengetallen 2023 van Badminton Vlaanderen vzw

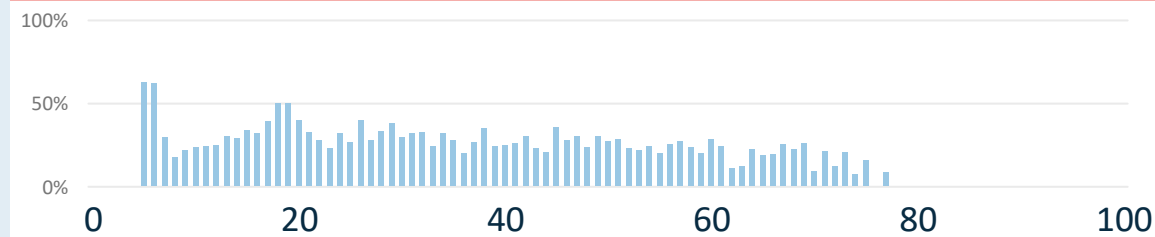
Drop-out (% afhakers) van mannelijke en vrouwelijke sporters



Leeftijden waarop mannelijke sporters afhaken (drop-out)



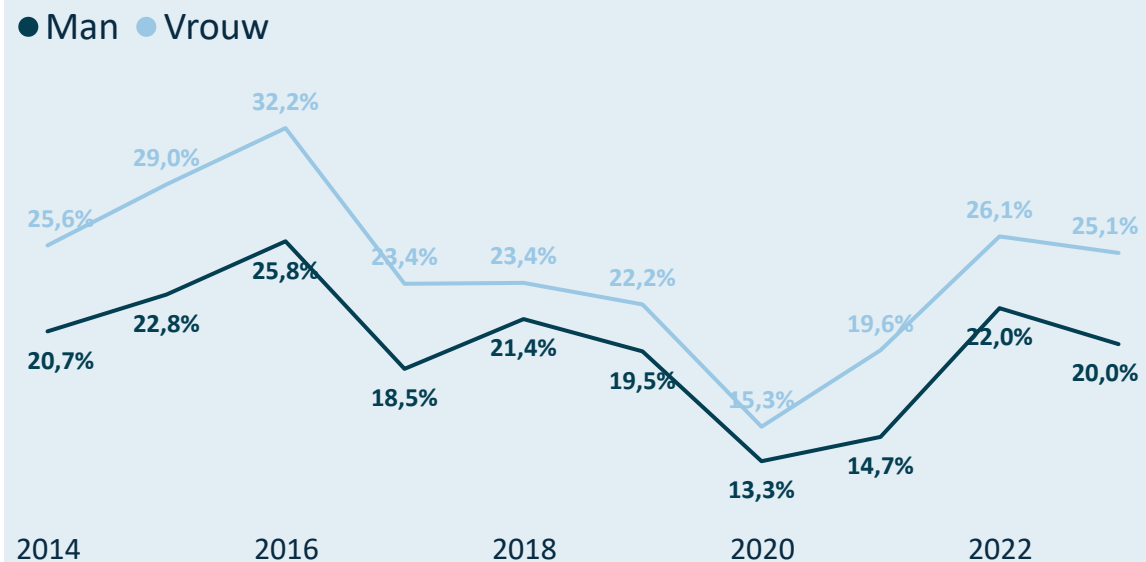
Leeftijden waarop vrouwelijke sporters afhaken (drop-out)



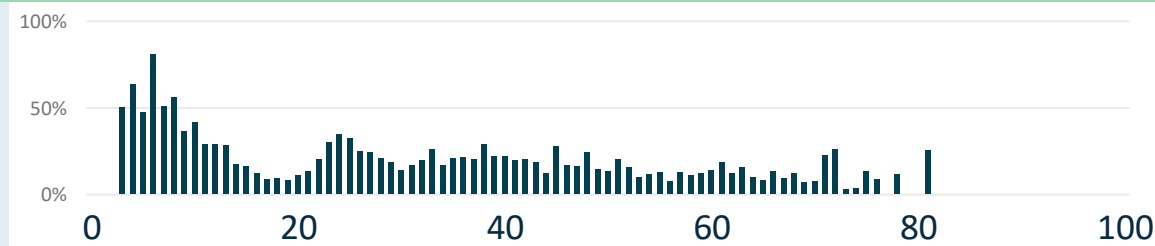
Legende

- 2014 = 2013=>2014
- 2015 = 2014=>2015
- 2016 = 2015=>2016
- 2017 = 2016=>2017
- 2018 = 2017=>2018
- 2019 = 2018=>2019
- 2020 = 2019=>2020
- 2021 = 2020=>2021
- 2022 = 2021=>2022
- 2023 = 2022=>2023

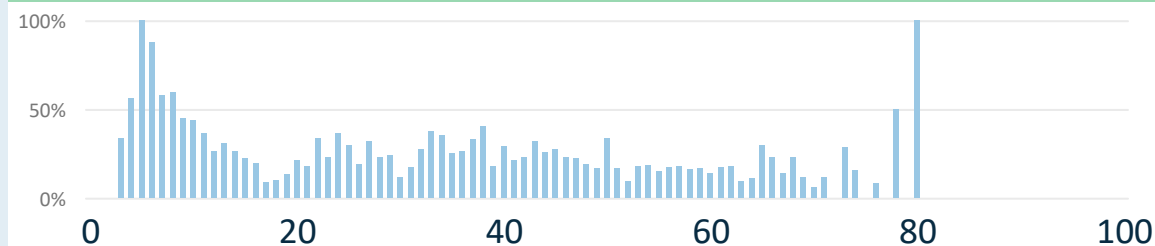
Nieuwe/Hernieuwde sporters (%) Man en Vrouw



Leeftijden waarop nieuwe mannelijke sporters aansluiten



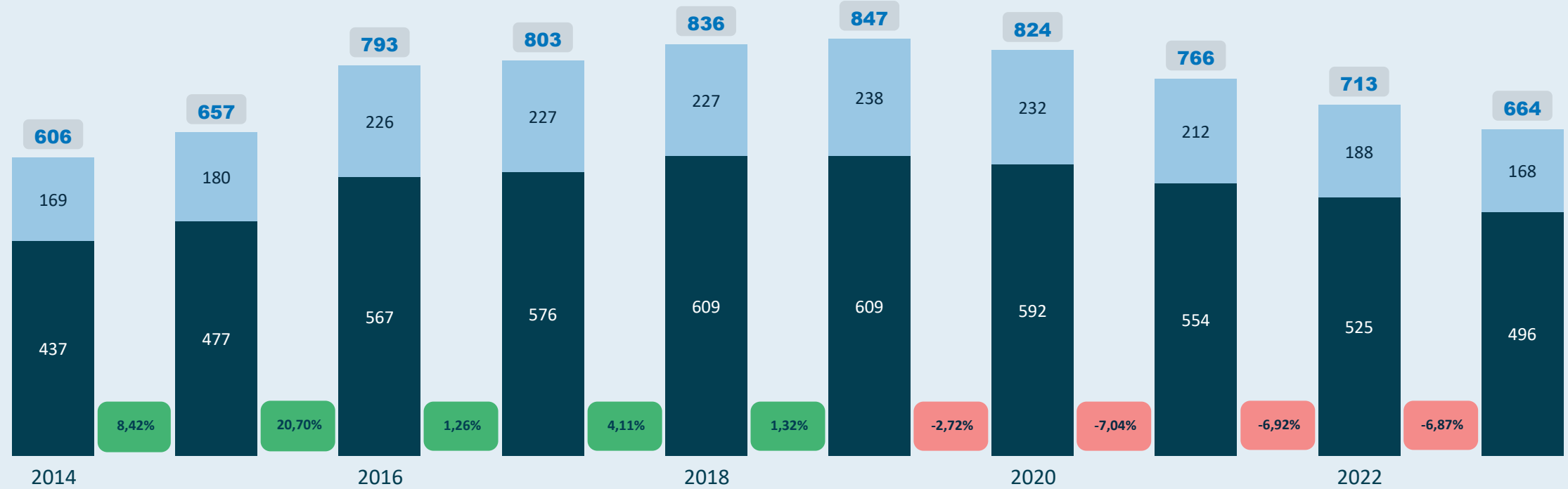
Leeftijden waarop nieuwe vrouwelijke sporters aansluiten



Kengetallen 2023 van Badminton Vlaanderen vzw

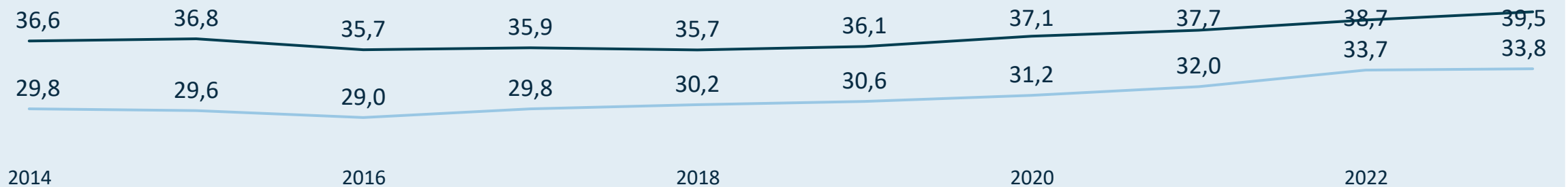
Aantal actieve trainers binnen de sportfederatie

● Man ● Vrouw



Gemiddelde leeftijd voor de mannelijke en vrouwelijke trainers

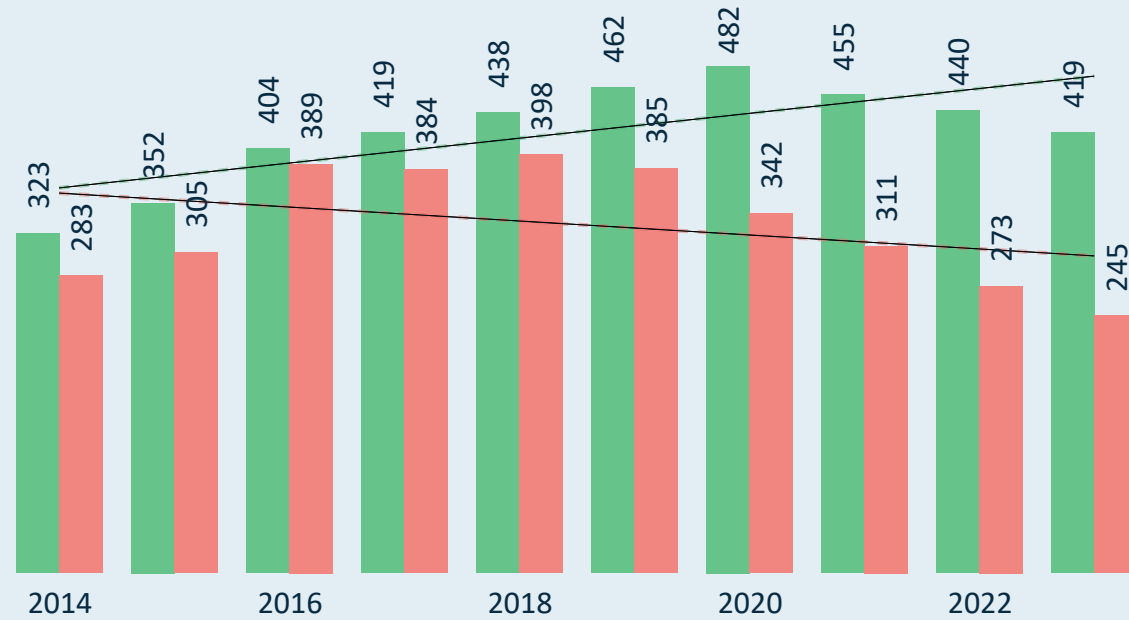
● Man ● Vrouw



Kengetallen 2023 van Badminton Vlaanderen vzw

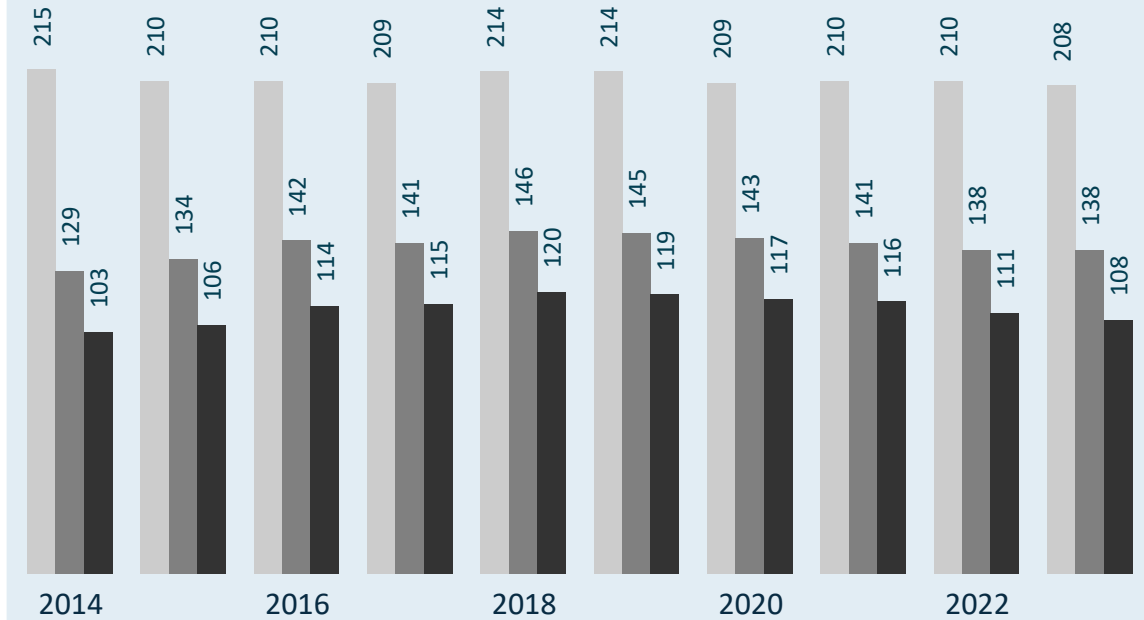
actieve trainers

Gekwalificeerde trainer? ● Ja ● Nee



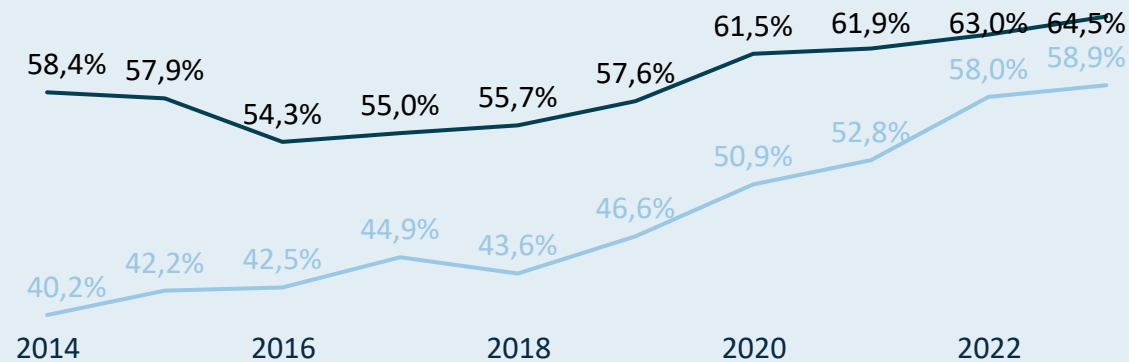
sportclubs (met leden/trainers)

● # sportclubs ● # sportclubs met minstens 1 trainer ● # sportclubs met minstens 1 gekwalificeerd...



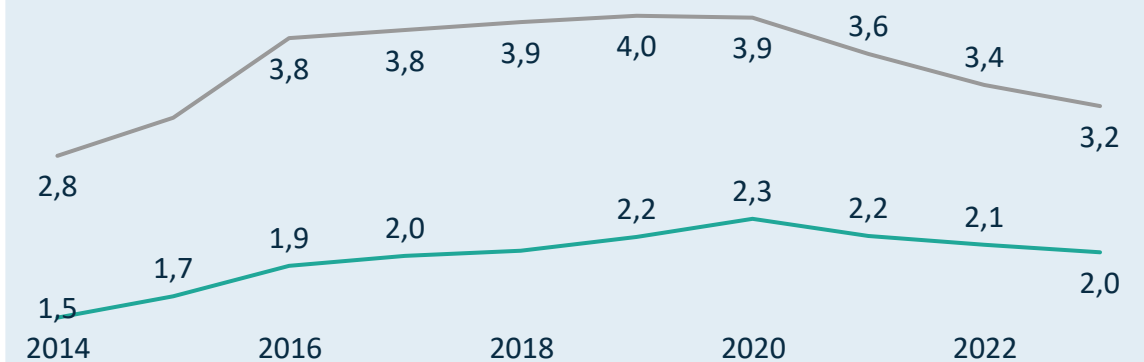
Kwalificatiegraad (% gekwalificeerde trainers)

● Man ● Vrouw



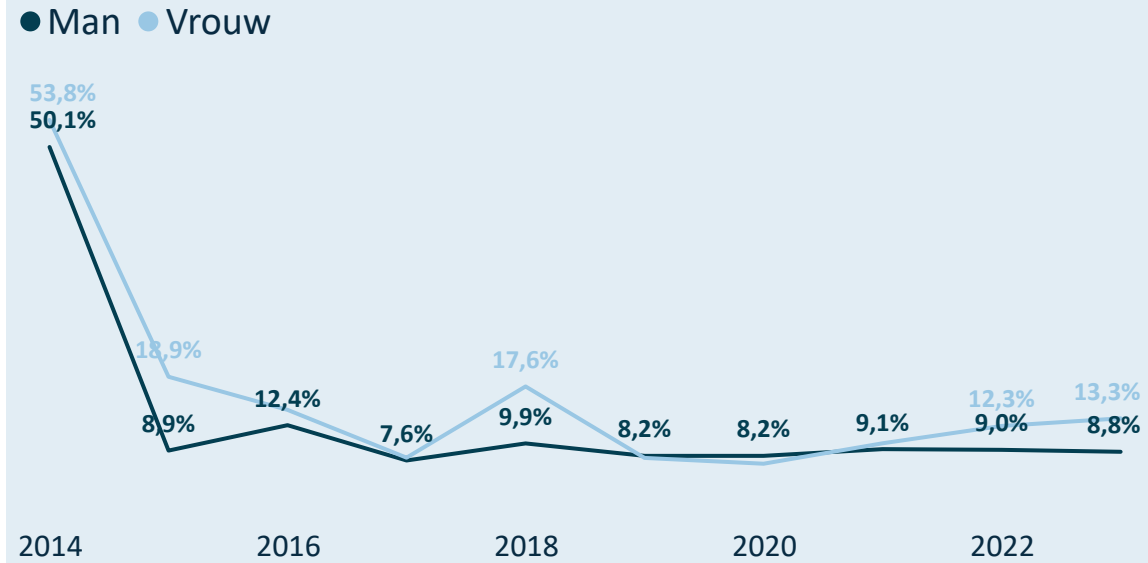
(gekwalificeerde) trainers/sportclub

● # trainers/sportclub ● # gekwalificeerde trainers/sportclub

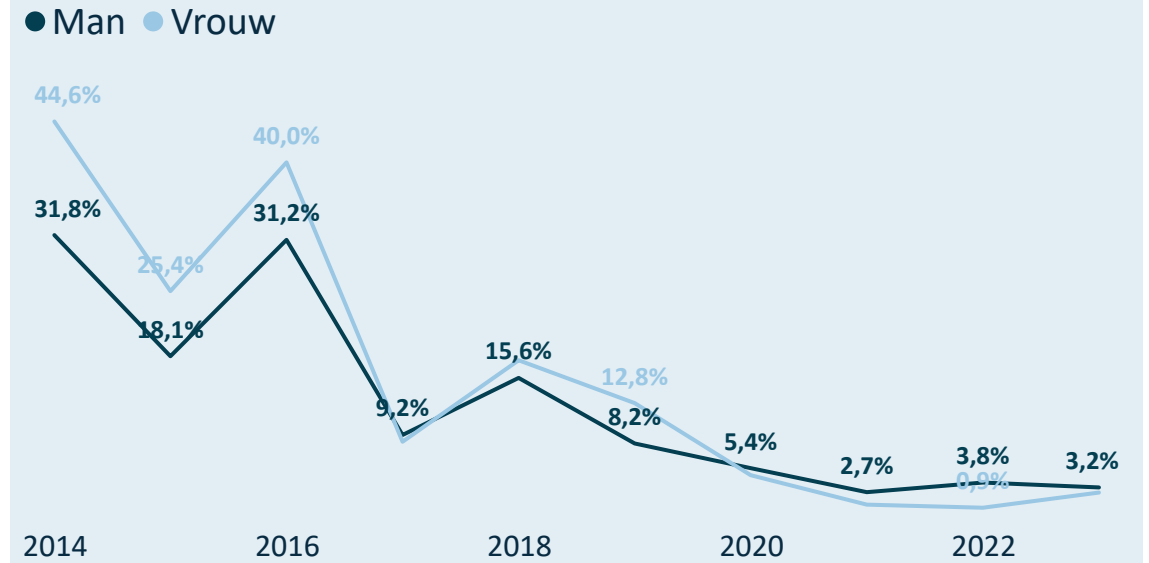


Kengetallen 2023 van Badminton Vlaanderen vzw

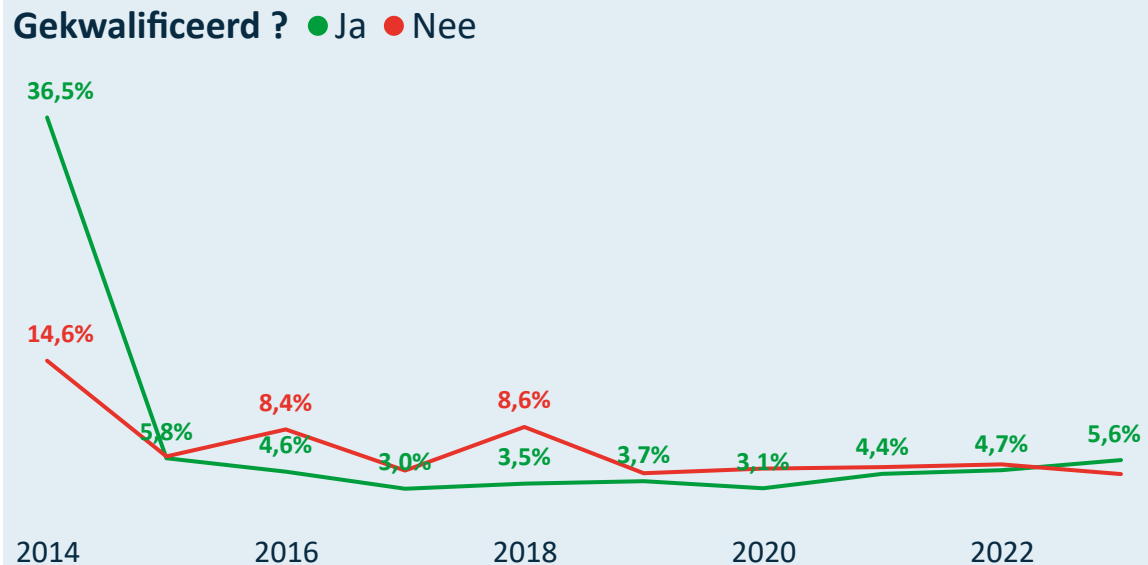
Drop-out van mannelijke en vrouwelijke trainers



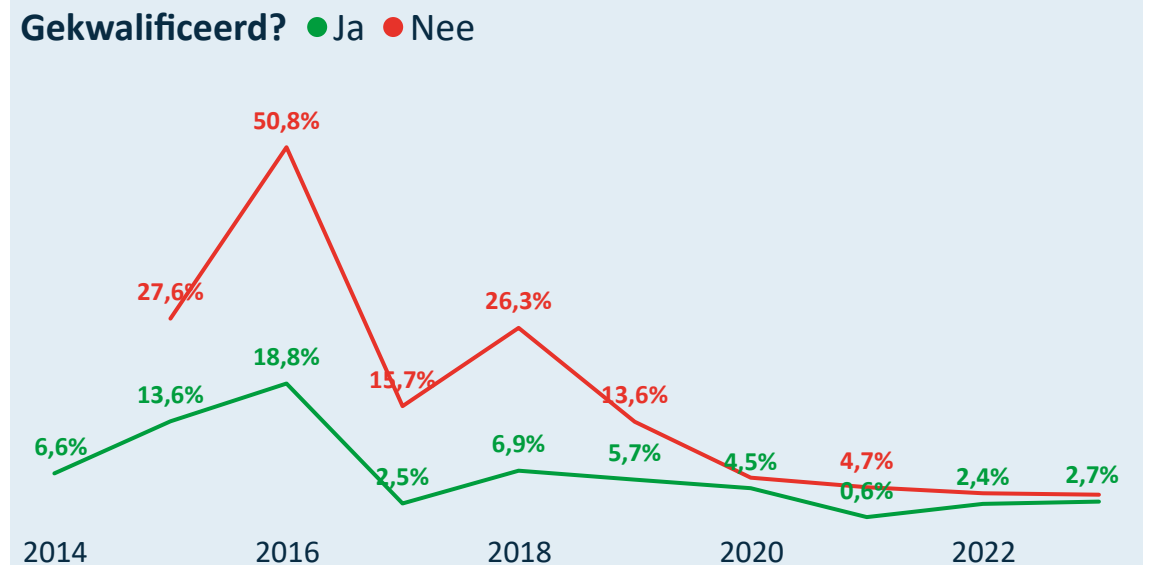
Man/Vrouw verdeling bij nieuwe/hernieuwde trainers



Drop-out van gekwalificeerde en niet-gekwatificeerde trainers



Gekwalificeerde/Niet-gekw. nieuwe/hernieuwde trainers



Legende

- 2014 = 2013=>2014
- 2015 = 2014=>2015
- 2016 = 2015=>2016
- 2017 = 2016=>2017
- 2018 = 2017=>2018
- 2019 = 2018=>2019
- 2020 = 2019=>2020
- 2021 = 2020=>2021
- 2022 = 2021=>2022
- 2023 = 2022=>2023



Online interactief dashboard

Kengetallen 2023 van Baseball Softball Vlaanderen vzw



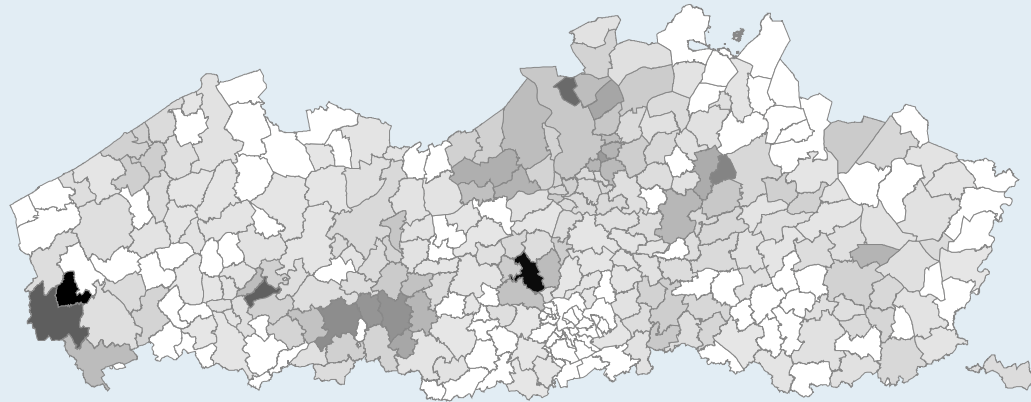
Unisportfederatie

Gesubsidieerd ? Ja Topsportfederatie ? Nee

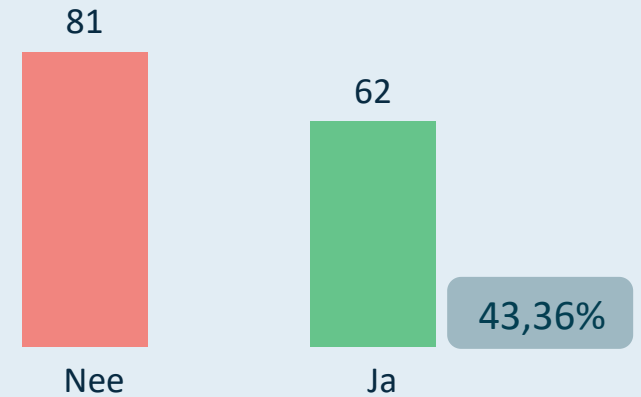
Kleine sportfederatie (<= 5.000)

26 sportclubs met sporters

Densiteit van de sportbeoefening per 1.000 inwoners

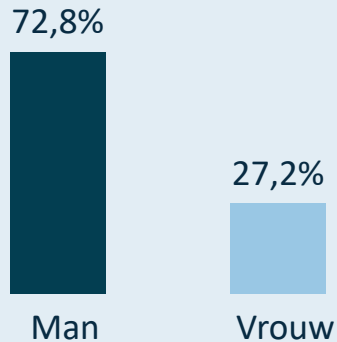


Zijn de 143 trainers gekwalificeerd?



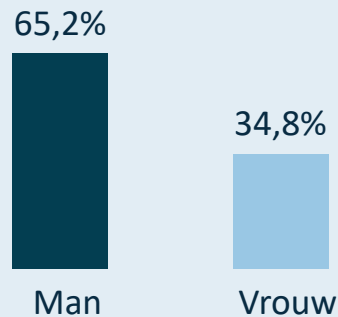
Sporters: 2.370

Gemiddelde leeftijd: 21,67



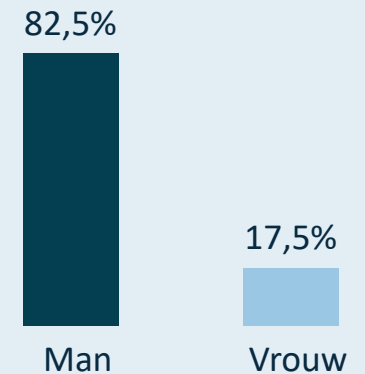
Clubbestuurders: 115

Gemiddelde leeftijd: 47,18



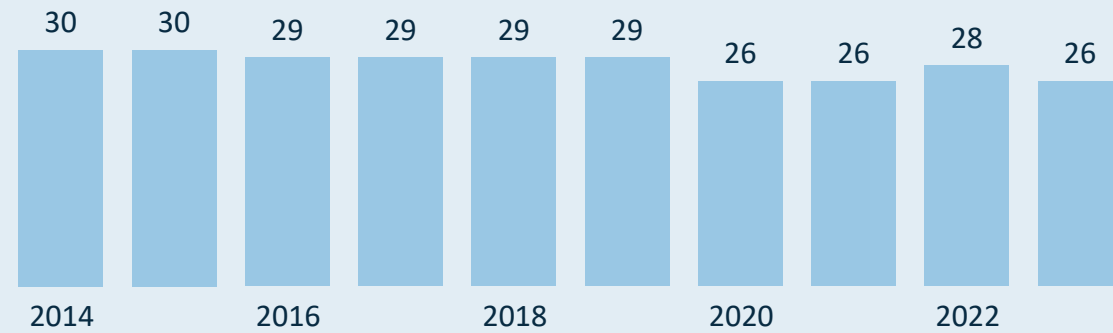
Trainers: 143

Gemiddelde leeftijd: 47,08



Kengetallen 2023 van Baseball Softball Vlaanderen vzw


Evolutie van het aantal sportclubs



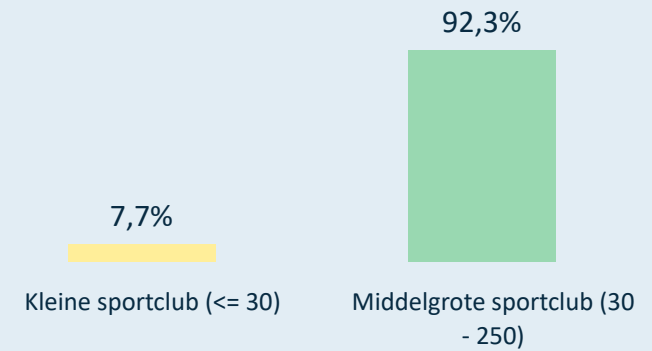
Evolutie van het gemiddeld aantal sporters per sportclub



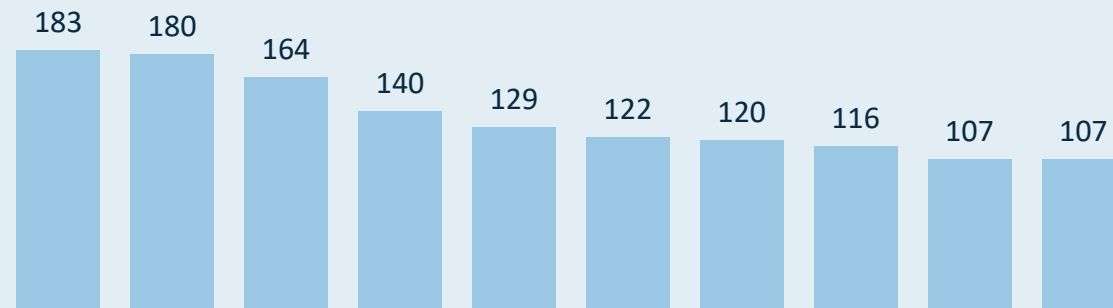
Gemiddeld aantal sporters per sportclub (2023)




Verdeling van de sportclubs o.b.v. grootte (2023)



Grootste sportclubs in 2023 (# sporters)



Rechtsvorm van de sportclubs (2023)



Kengetallen 2023 van Baseball Softball Vlaanderen vzw

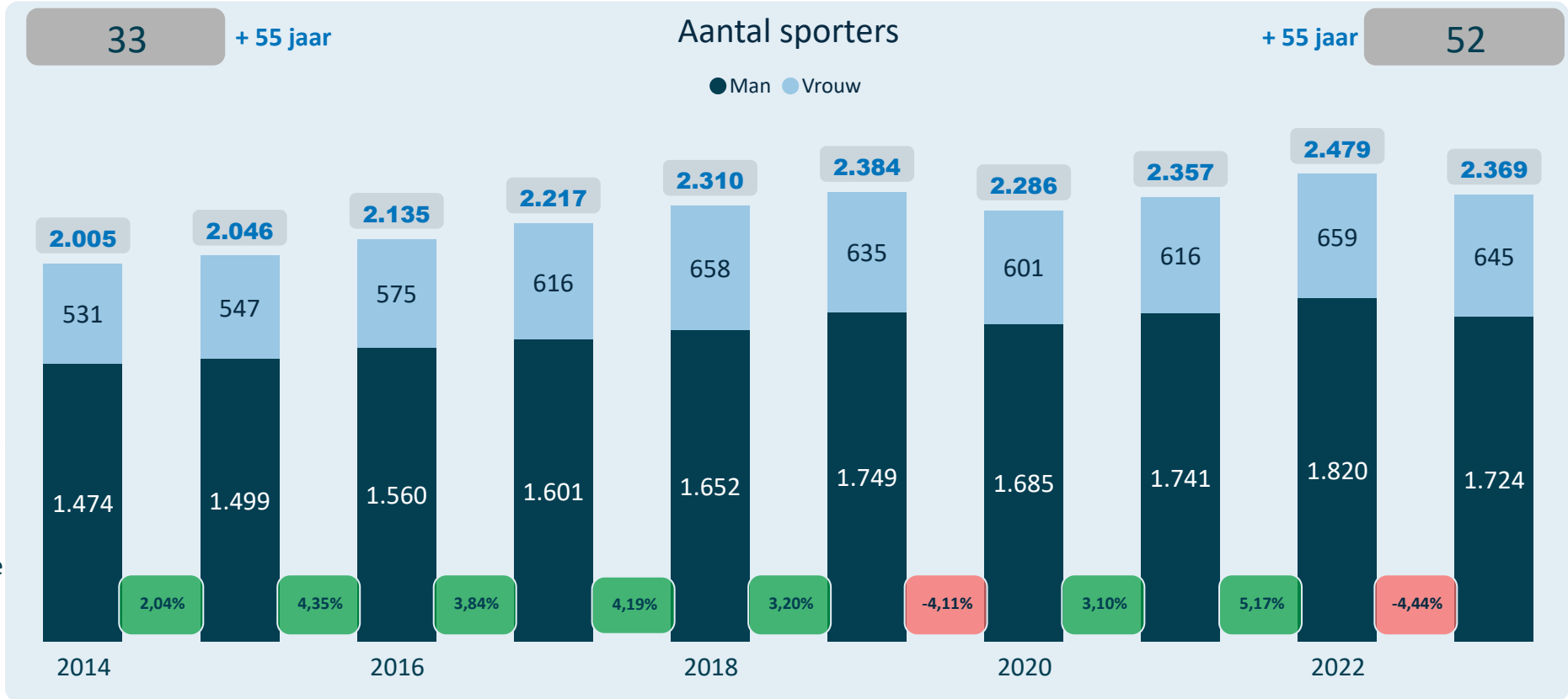


De sporters zijn gemiddeld **4,28** jaren lid bij dezelfde sportclub.

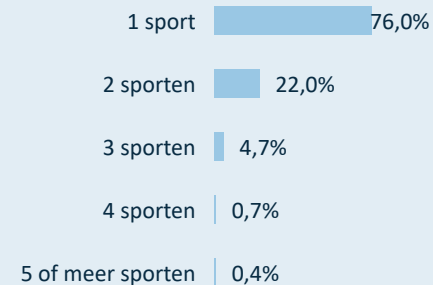
De sporters zijn gemiddeld **7,09** jaren lid bij de sportfederatie (zelfde of andere sportclub).

Van de sporters die lid zijn bij deze sportfederatie (2023), zijn er **436** ook lid bij één of meerdere andere sportfederaties.

1.030 tot 18 jaar **1.272** tot 18 jaar
33 + 55 jaar **52** + 55 jaar



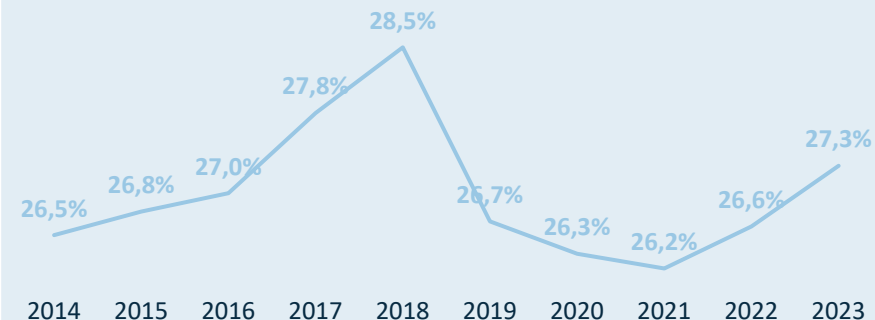
Sporters beoefenen



Gemiddelde leeftijd sporters

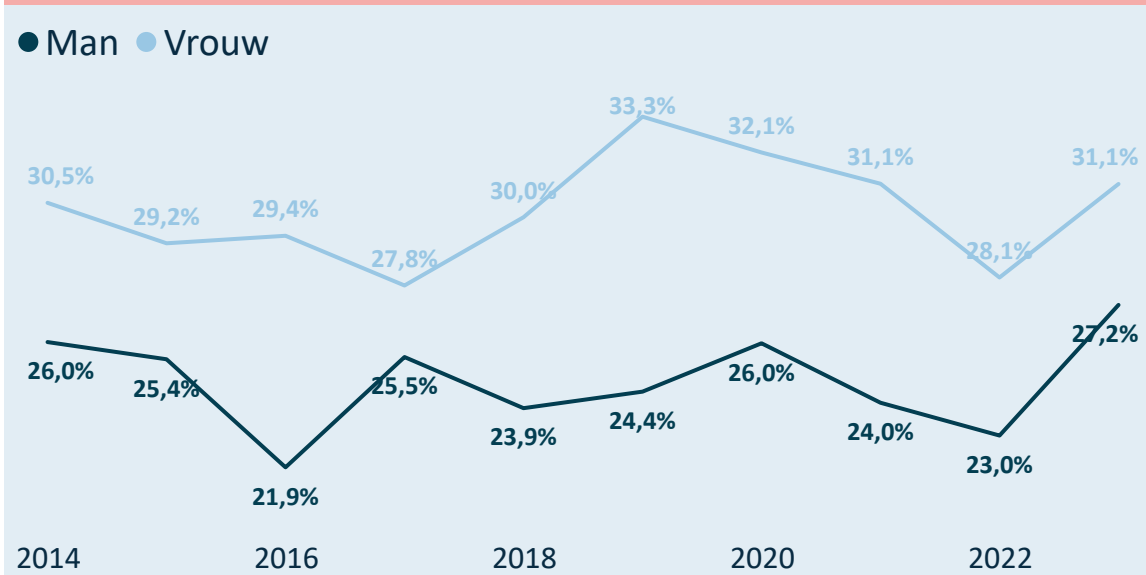


% vrouwelijke sporters

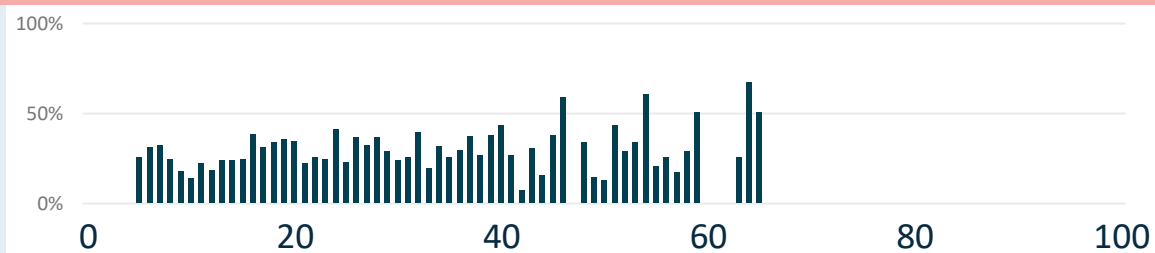


Kengetallen 2023 van Baseball Softball Vlaanderen vzw

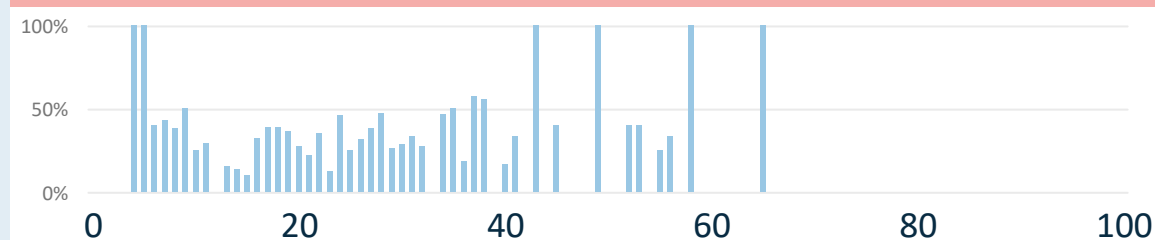
Drop-out (% afhakers) van mannelijke en vrouwelijke sporters



Leeftijden waarop mannelijke sporters afhaken (drop-out)



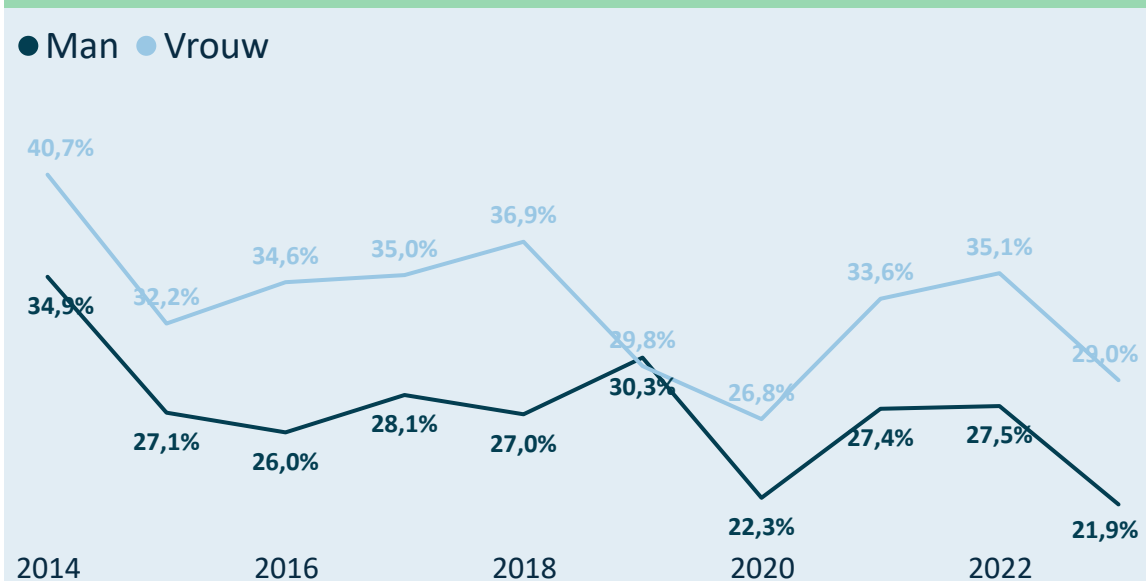
Leeftijden waarop vrouwelijke sporters afhaken (drop-out)



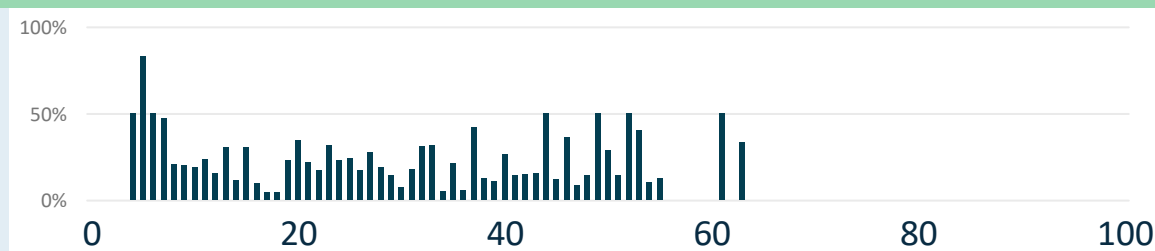
Legende

- 2014 = 2013=>2014
- 2015 = 2014=>2015
- 2016 = 2015=>2016
- 2017 = 2016=>2017
- 2018 = 2017=>2018
- 2019 = 2018=>2019
- 2020 = 2019=>2020
- 2021 = 2020=>2021
- 2022 = 2021=>2022
- 2023 = 2022=>2023

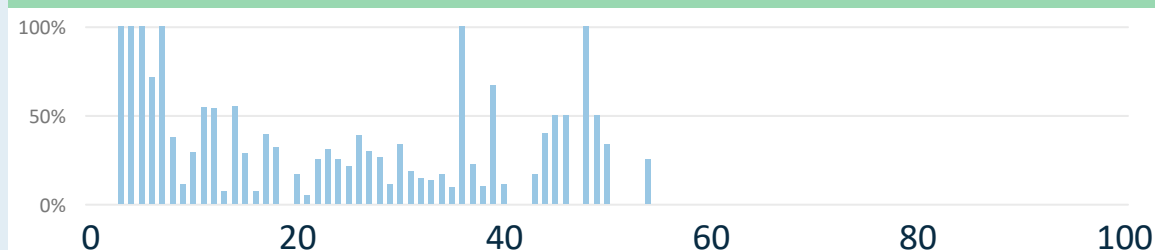
Nieuwe/Hernieuwde sporters (%) Man en Vrouw



Leeftijden waarop nieuwe mannelijke sporters aansluiten



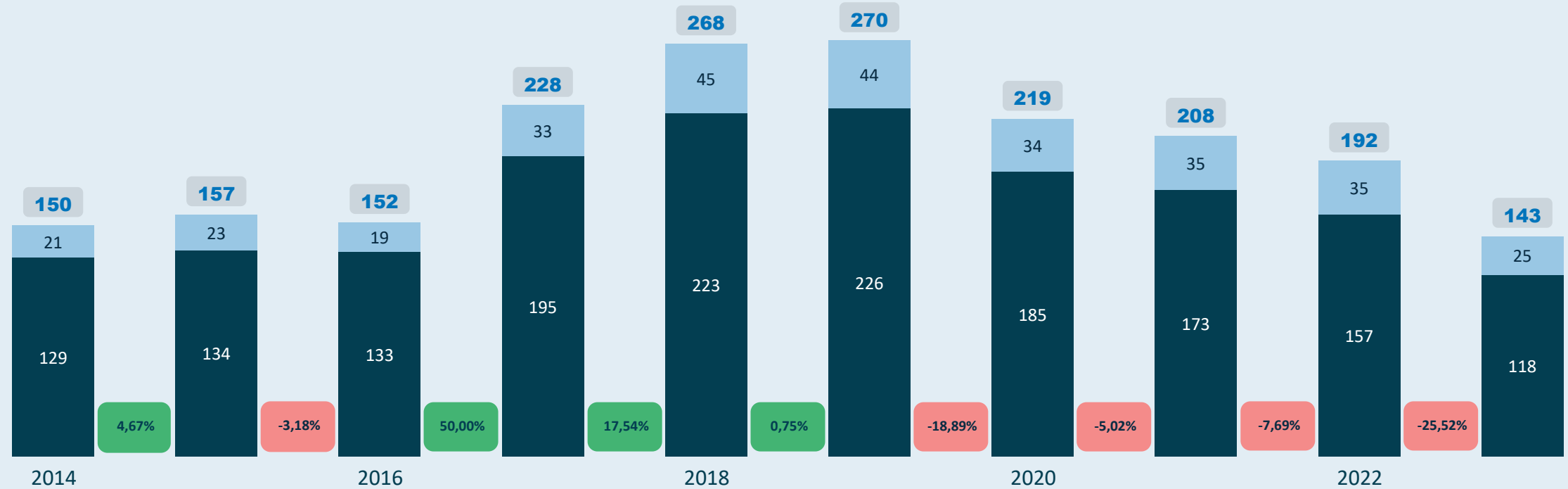
Leeftijden waarop nieuwe vrouwelijke sporters aansluiten



Kengetallen 2023 van Baseball Softball Vlaanderen vzw

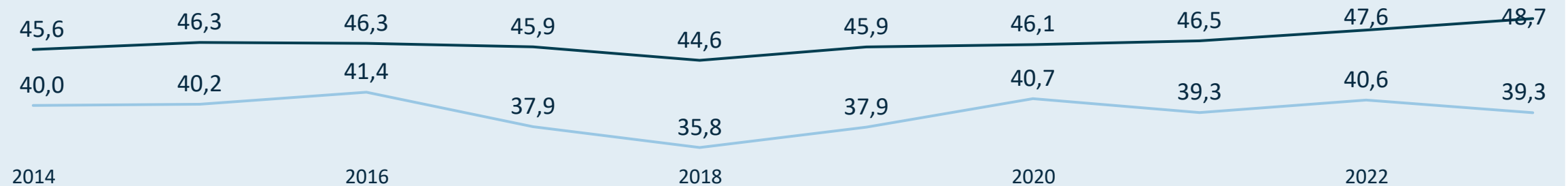
Aantal actieve trainers binnen de sportfederatie

● Man ● Vrouw



Gemiddelde leeftijd voor de mannelijke en vrouwelijke trainers

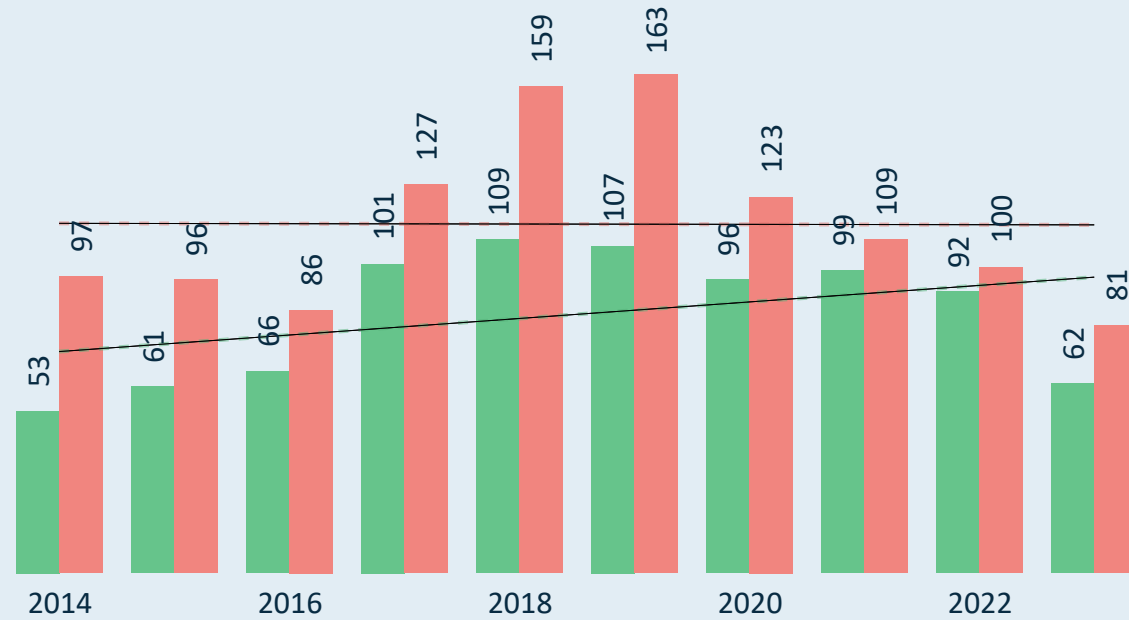
● Man ● Vrouw



Kengetallen 2023 van Baseball Softball Vlaanderen vzw

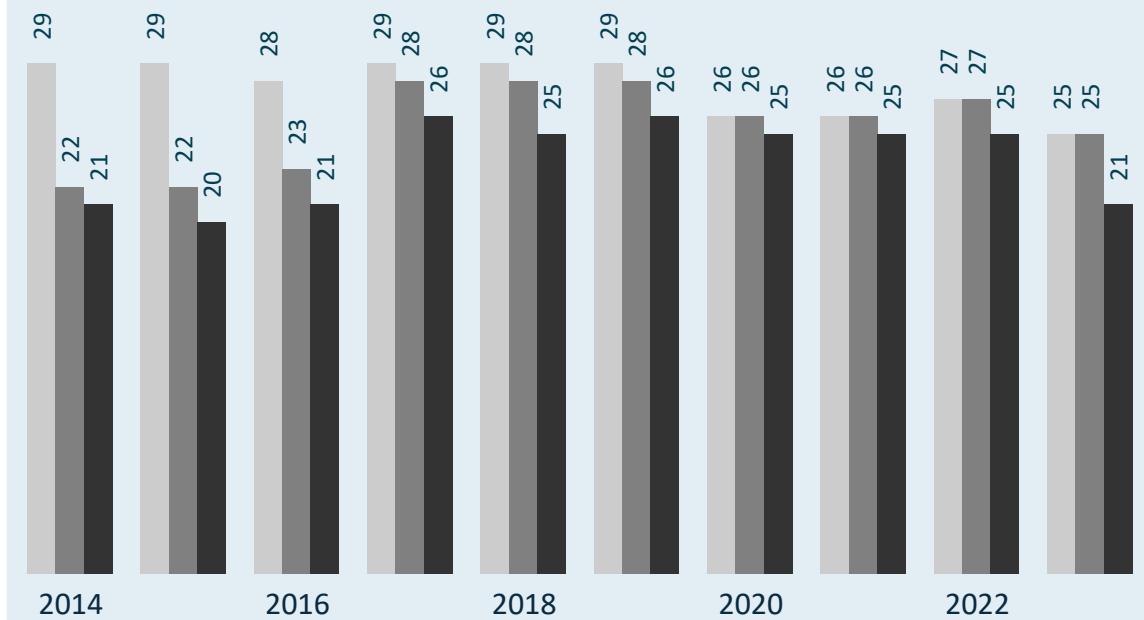
actieve trainers

Gekwalificeerde trainer? ● Ja ● Nee



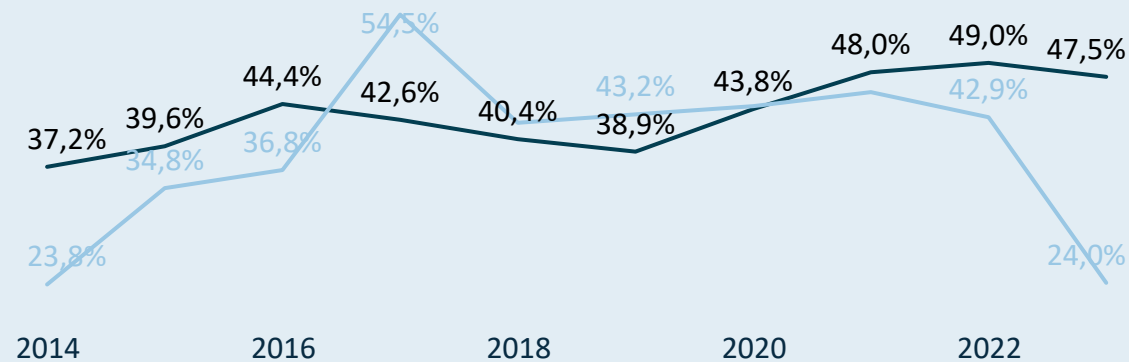
sportclubs (met leden/trainers)

● # sportclubs ● # sportclubs met minstens 1 trainer ● # sportclubs met minstens 1 gekwalificeerd...



Kwalificatiegraad (% gekwalificeerde trainers)

● Man ● Vrouw



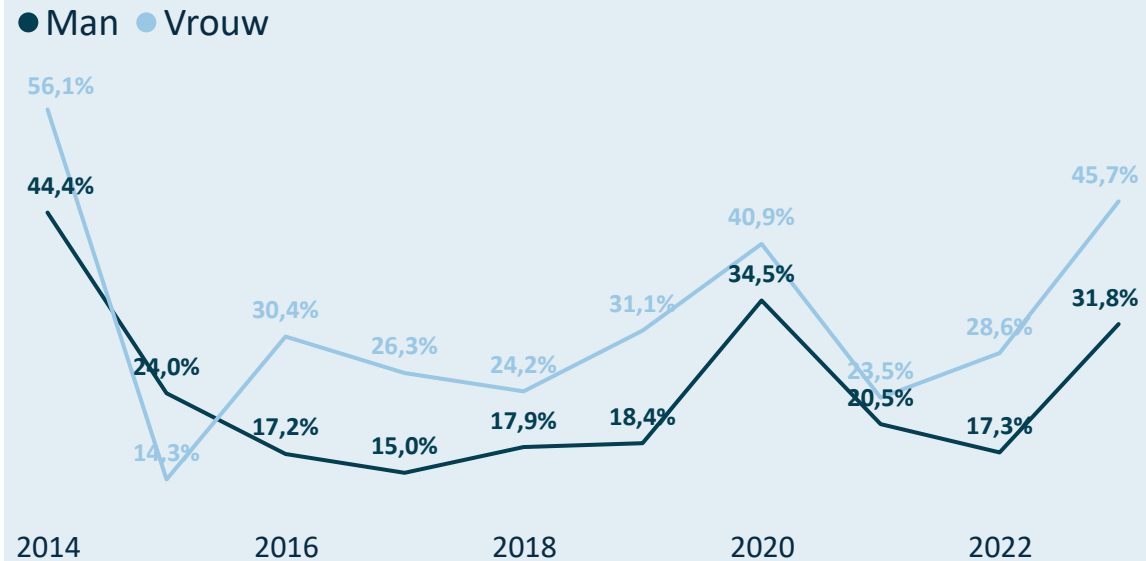
(gekwalificeerde) trainers/sportclub

● # trainers/sportclub ● # gekwalificeerde trainers/sportclub

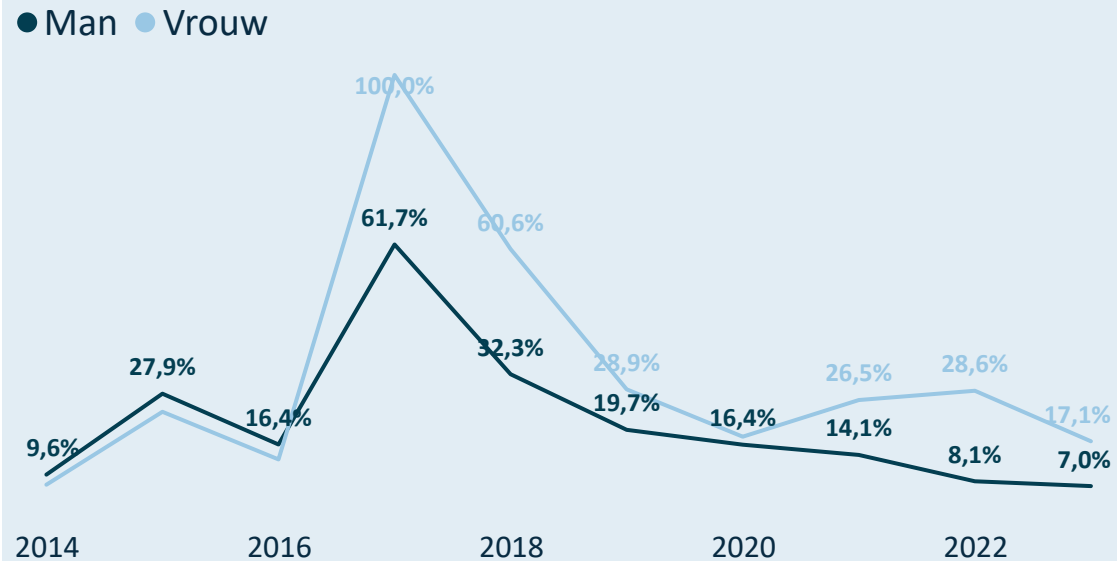


Kengetallen 2023 van Baseball Softball Vlaanderen vzw

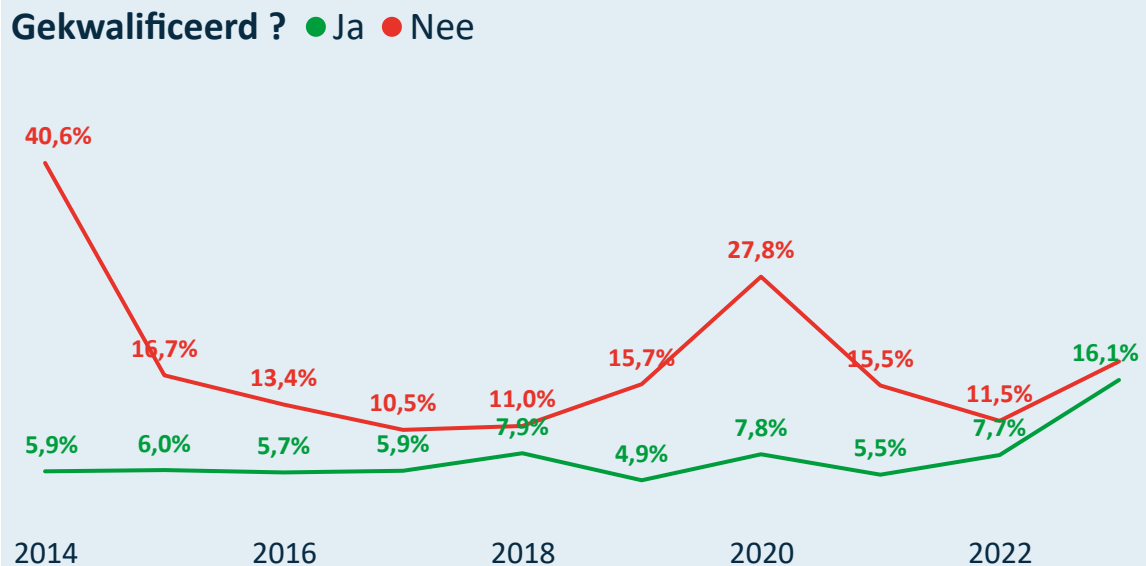
Drop-out van mannelijke en vrouwelijke trainers



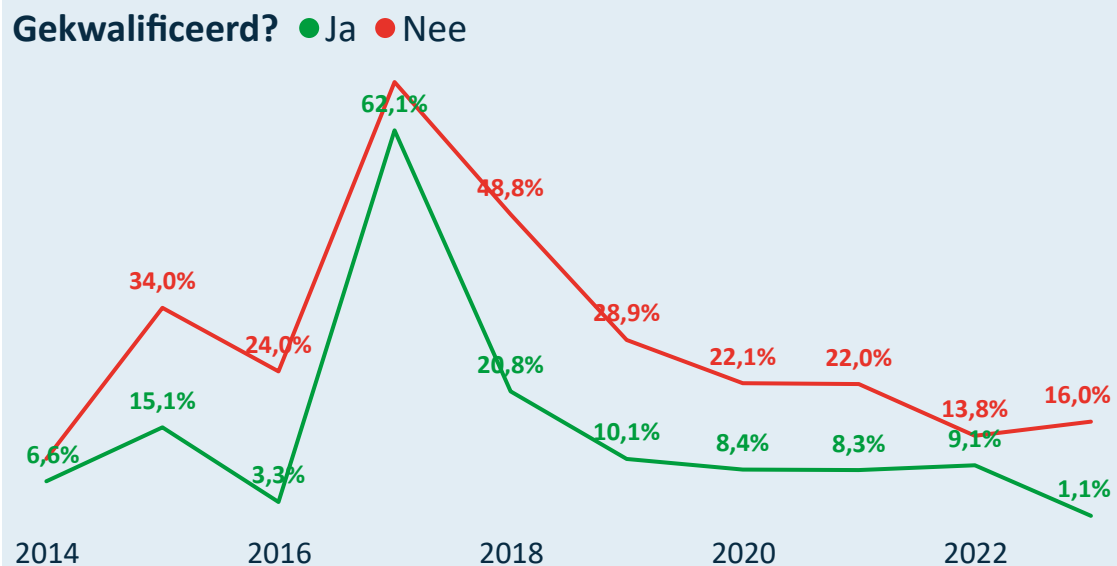
Man/Vrouw verdeling bij nieuwe/hernieuwde trainers



Drop-out van gekwalificeerde en niet-gekwalificeerde trainers



Gekwalificeerde/Niet-gekw. nieuwe/hernieuwde trainers



Legende

- 2014 = 2013=>2014
- 2015 = 2014=>2015
- 2016 = 2015=>2016
- 2017 = 2016=>2017
- 2018 = 2017=>2018
- 2019 = 2018=>2019
- 2020 = 2019=>2020
- 2021 = 2020=>2021
- 2022 = 2021=>2022
- 2023 = 2022=>2023



Online interactief dashboard

Kengetallen 2023 van Basketbal Vlaanderen vzw



Unisportfederatie

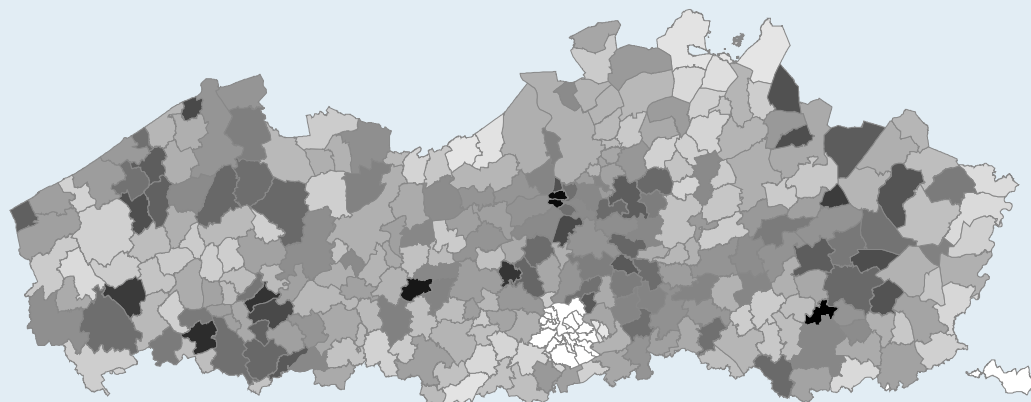
Gesubsidieerd ? Ja

Topsportfederatie ? Ja

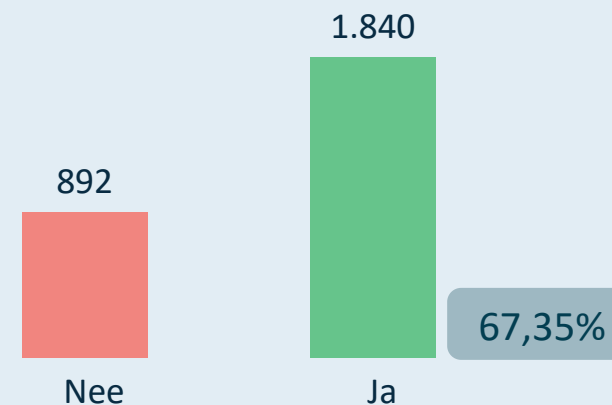
Grote sportfederatie (> 30.000)

224 sportclubs met sporters

Densiteit van de sportbeoefening per 1.000 inwoners

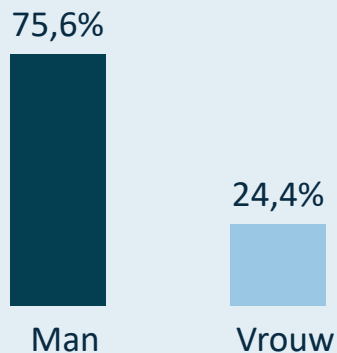


Zijn de 2.732 trainers gekwalificeerd?



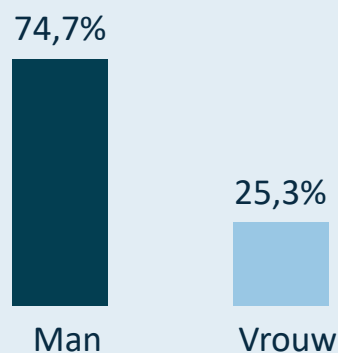
Sporters: 40.529

Gemiddelde leeftijd
19,39



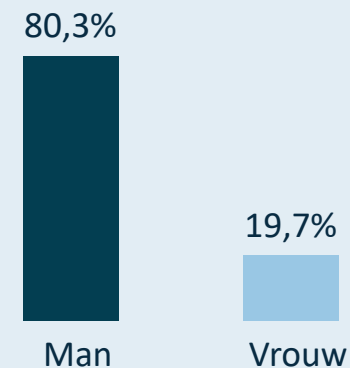
Clubbestuurders: 880

Gemiddelde leeftijd
51,03



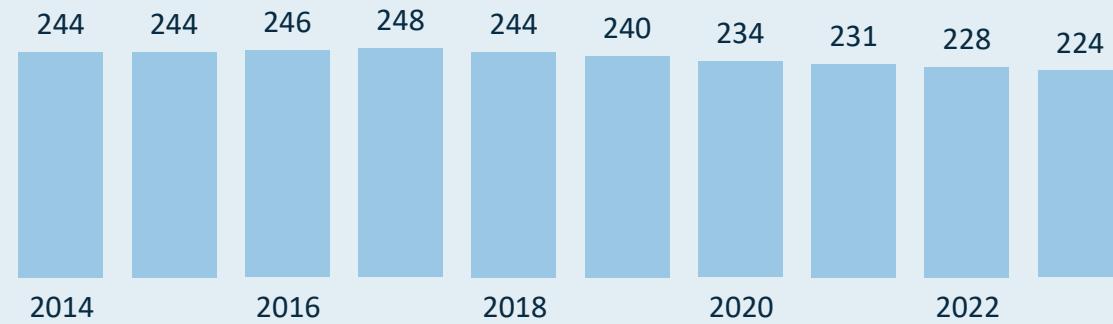
Trainers: 2.732

Gemiddelde leeftijd
39,27



Kengetallen 2023 van Basketbal Vlaanderen vzw


Evolutie van het aantal sportclubs



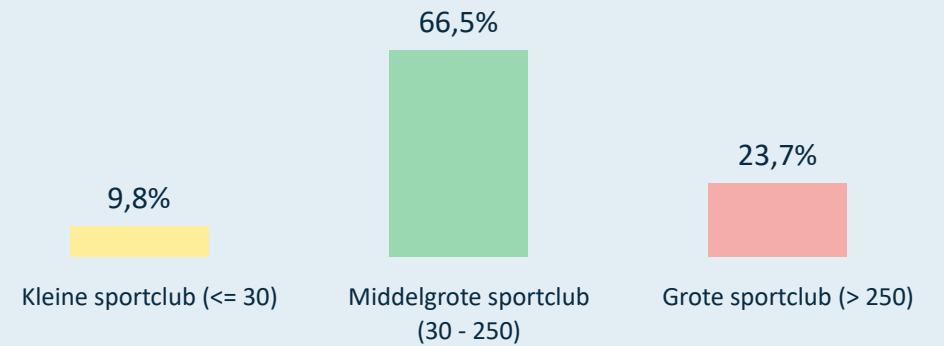
Evolutie van het gemiddeld aantal sporters per sportclub



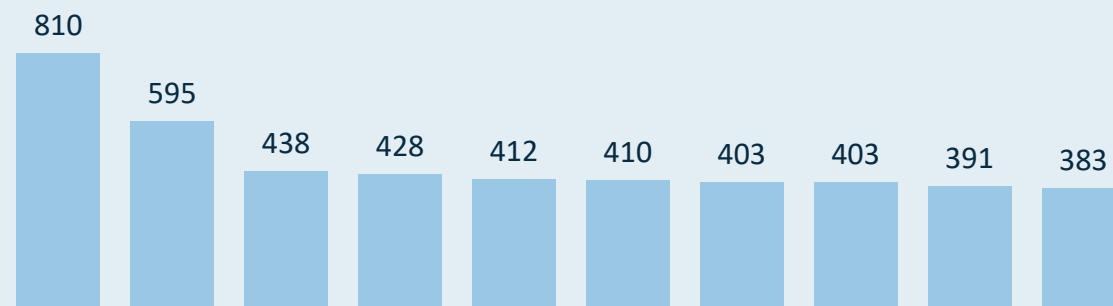
Gemiddeld aantal sporters per sportclub (2023)



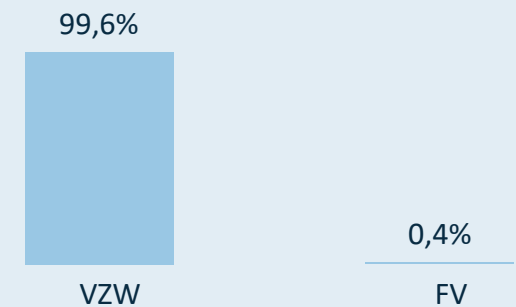
Verdeling van de sportclubs o.b.v. grootte (2023)



Grootste sportclubs in 2023 (# sporters)



Rechtsvorm van de sportclubs (2023)



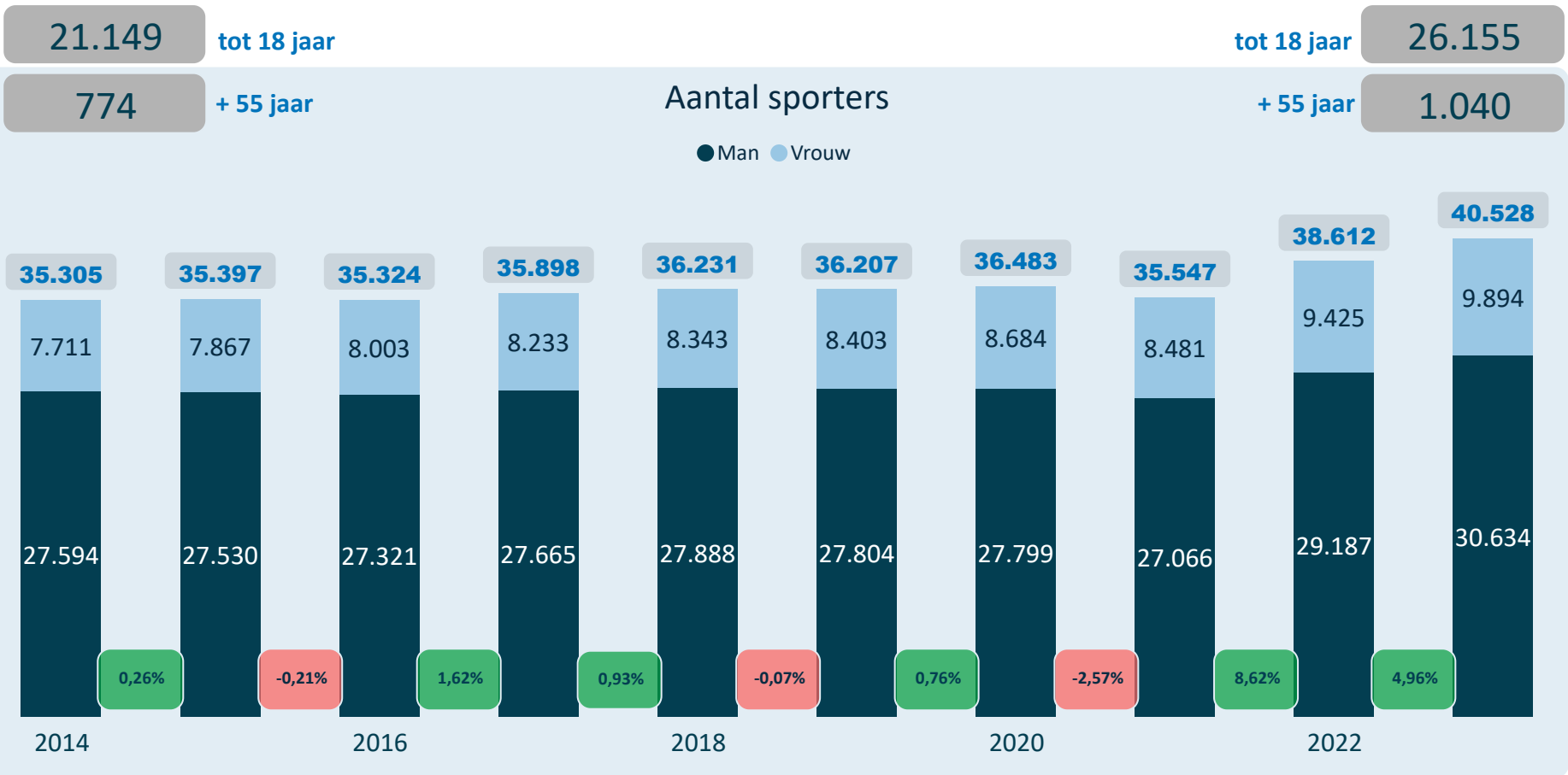
Kengetallen 2023 van Basketbal Vlaanderen vzw



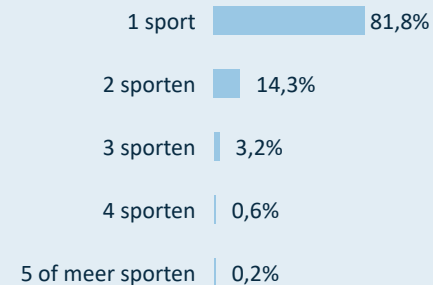
De sporters zijn gemiddeld **4,69** jaren lid bij dezelfde sportclub.

De sporters zijn gemiddeld **7,52** jaren lid bij de sportfederatie (zelfde of andere sportclub).

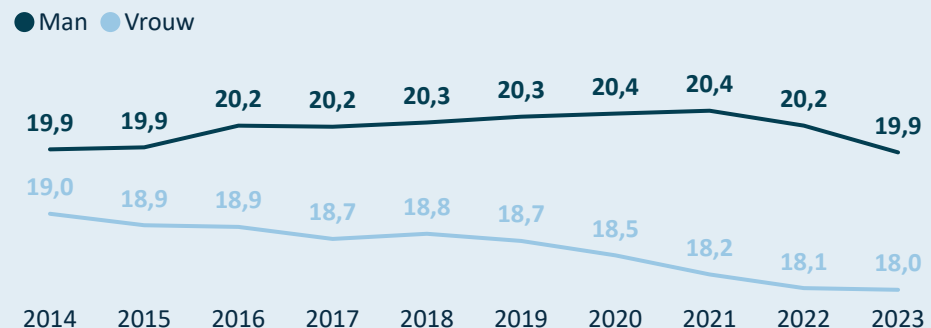
Van de sporters die lid zijn bij deze sportfederatie (2023), zijn er **7.957** ook lid bij één of meerdere andere sportfederaties.



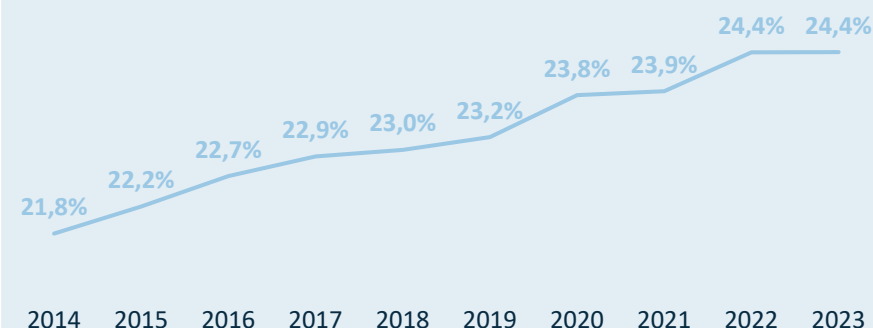
Sporters beoefenen



Gemiddelde leeftijd sporters

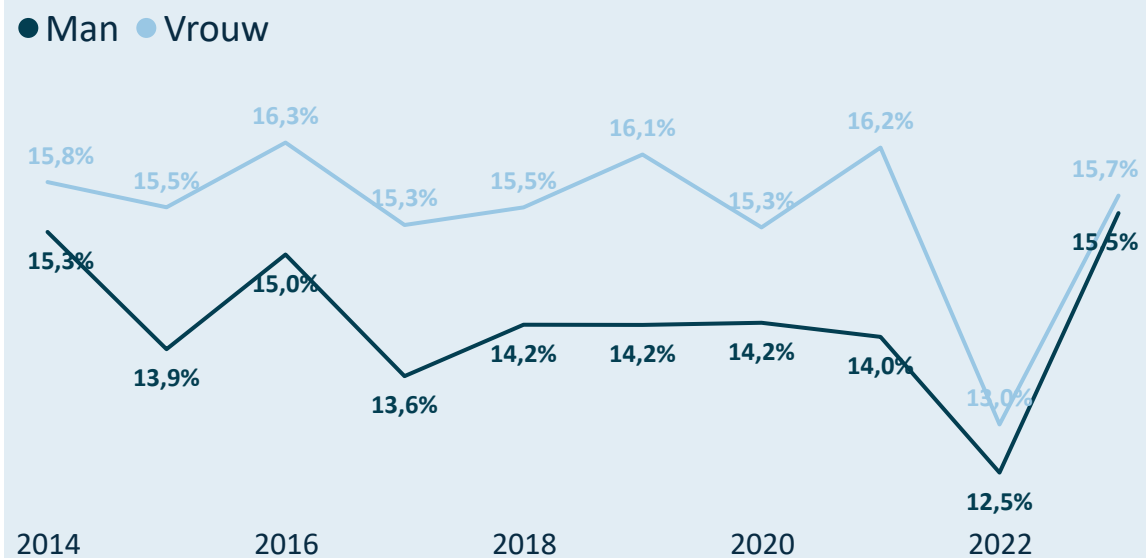


% vrouwelijke sporters

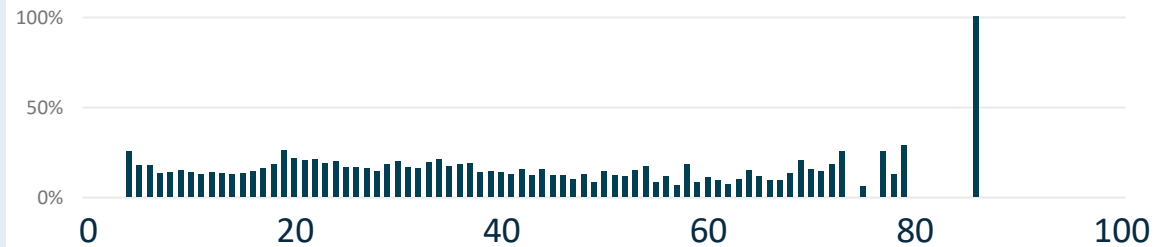


Kengetallen 2023 van Basketbal Vlaanderen vzw

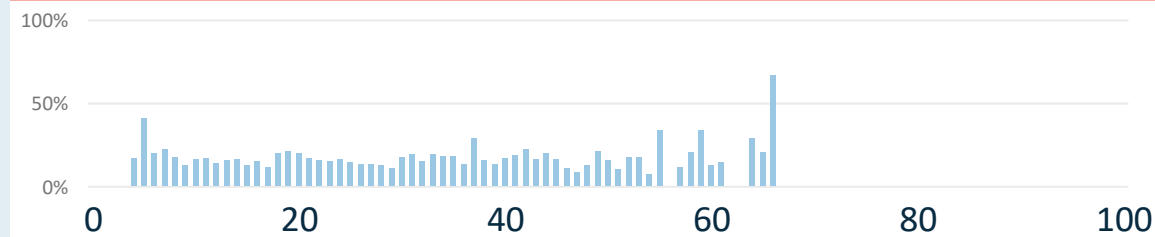
Drop-out (% afhakers) van mannelijke en vrouwelijke sporters



Leeftijden waarop mannelijke sporters afhaken (drop-out)



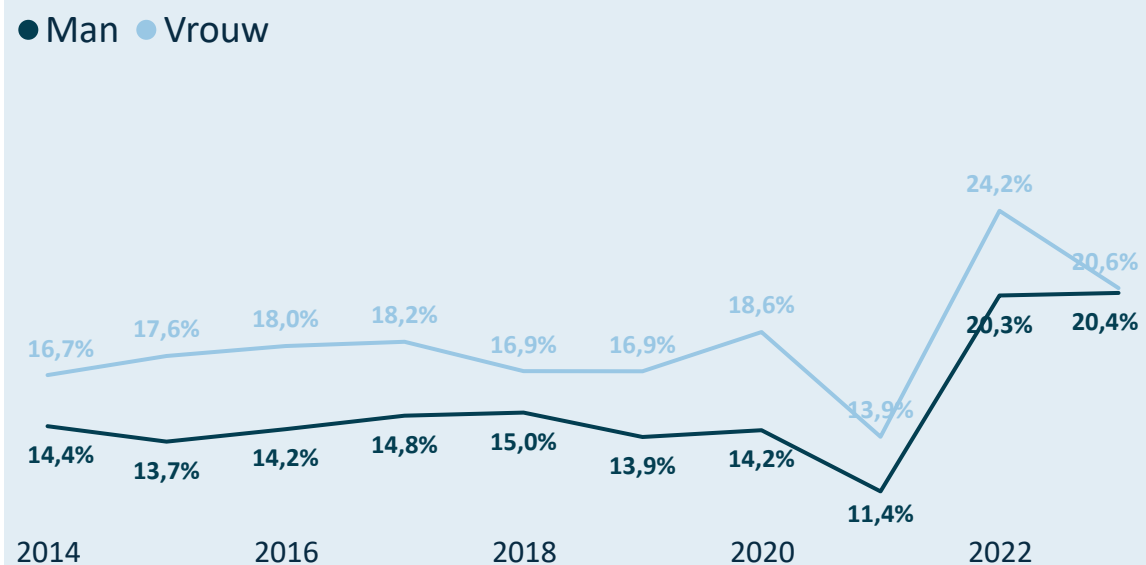
Leeftijden waarop vrouwelijke sporters afhaken (drop-out)



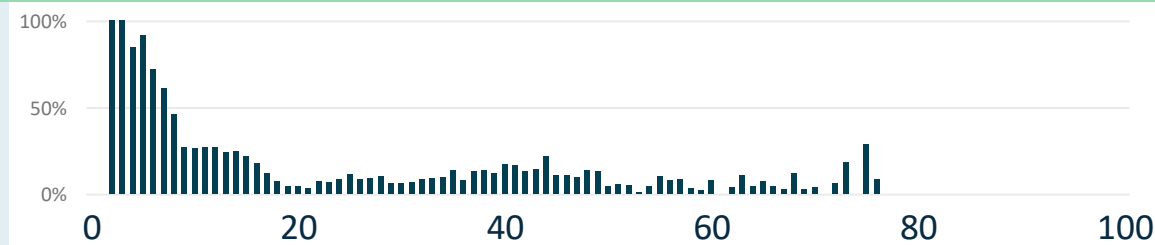
Legende

- 2014 = 2013=>2014
- 2015 = 2014=>2015
- 2016 = 2015=>2016
- 2017 = 2016=>2017
- 2018 = 2017=>2018
- 2019 = 2018=>2019
- 2020 = 2019=>2020
- 2021 = 2020=>2021
- 2022 = 2021=>2022
- 2023 = 2022=>2023

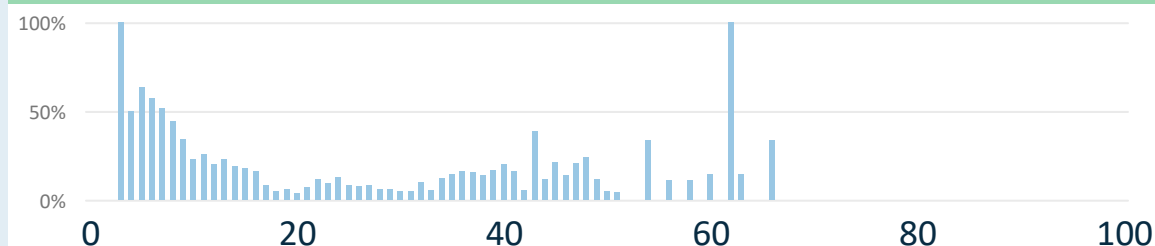
Nieuwe/Hernieuwde sporters (%) Man en Vrouw



Leeftijden waarop nieuwe mannelijke sporters aansluiten



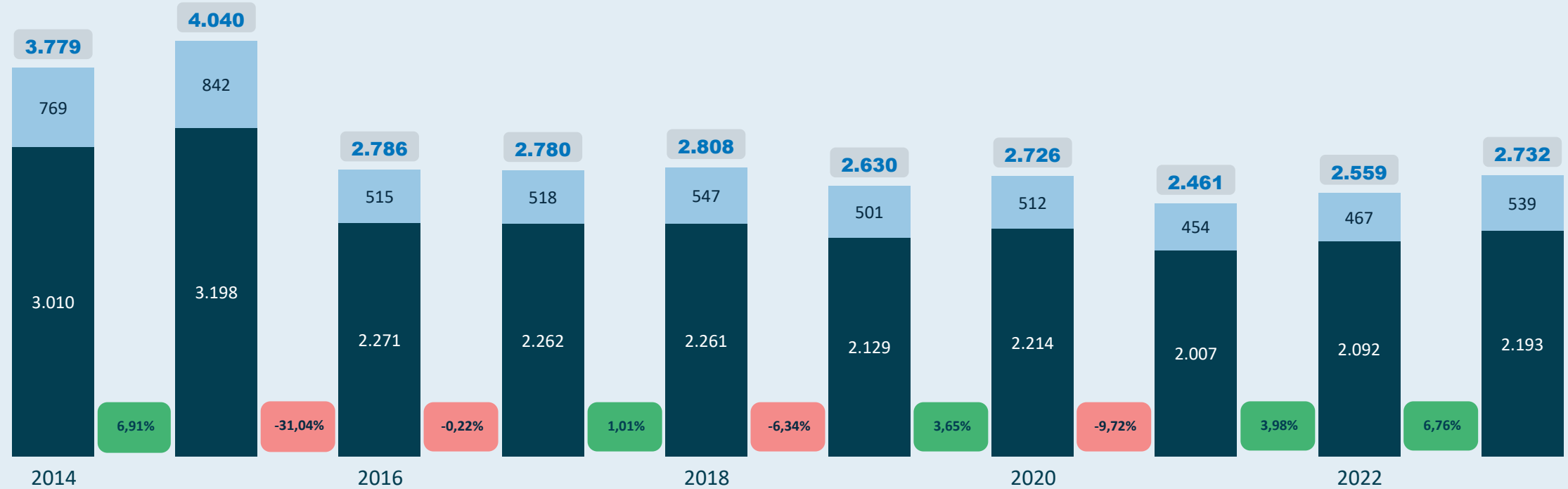
Leeftijden waarop nieuwe vrouwelijke sporters aansluiten



Kengetallen 2023 van Basketbal Vlaanderen vzw


Aantal actieve trainers binnen de sportfederatie

● Man ● Vrouw



Gemiddelde leeftijd voor de mannelijke en vrouwelijke trainers

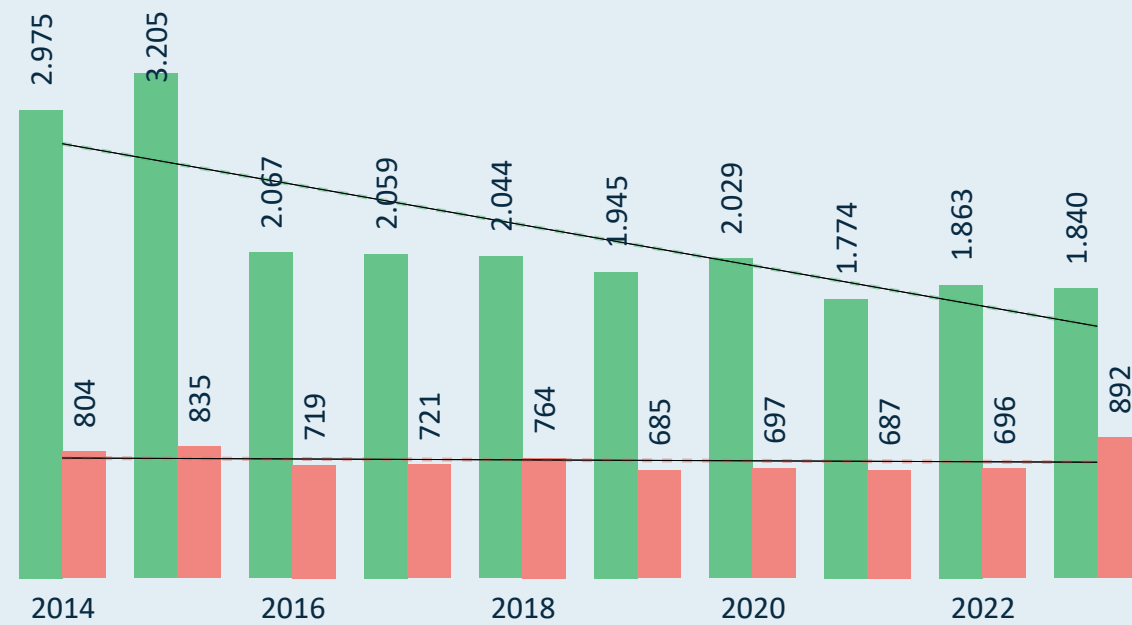
● Man ● Vrouw



Kengetallen 2023 van Basketbal Vlaanderen vzw

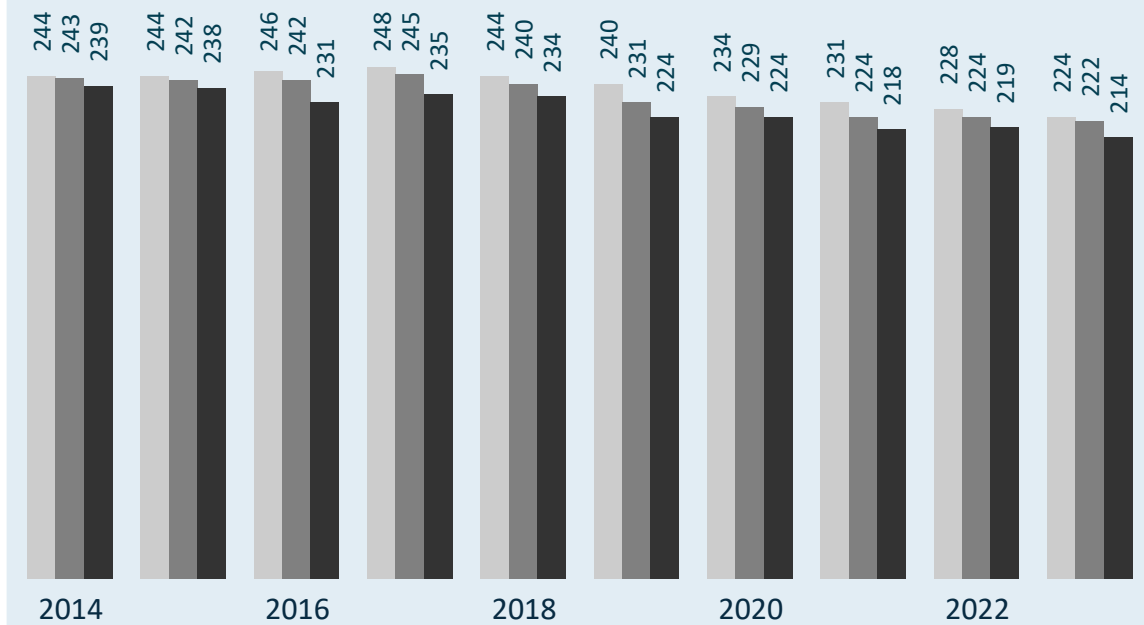
actieve trainers

Gekwalificeerde trainer? ● Ja ● Nee



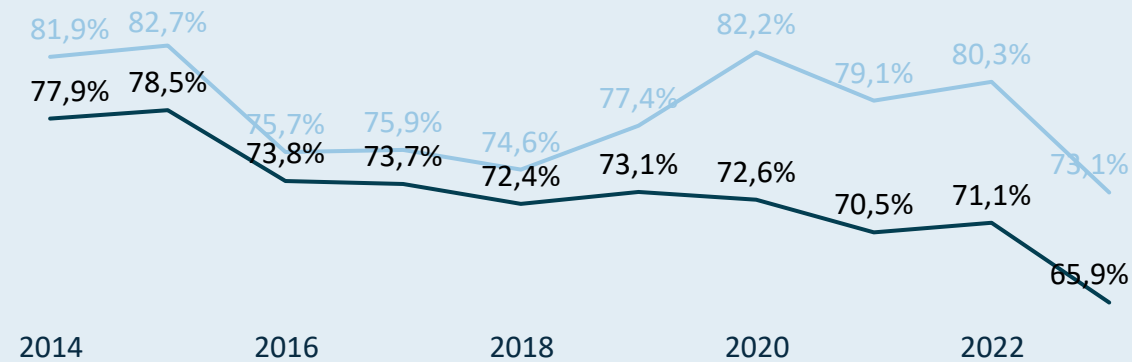
sportclubs (met leden/trainers)

● # sportclubs ● # sportclubs met minstens 1 trainer ● # sportclubs met minstens 1 gekwalificeerd...



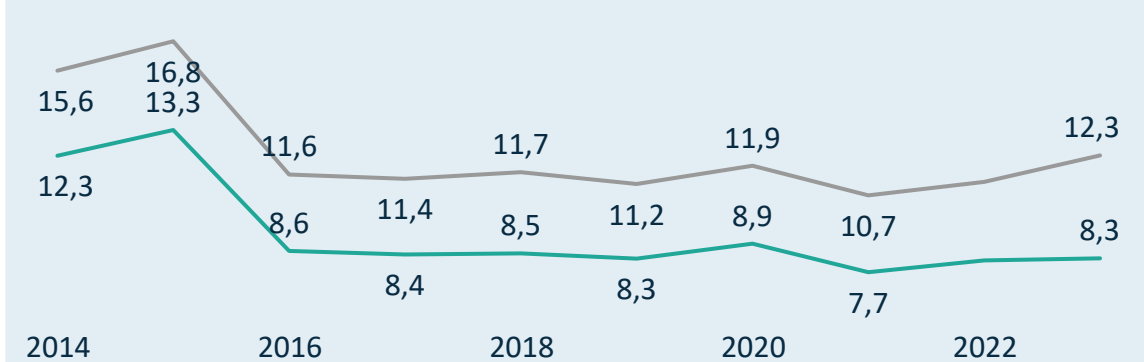
Kwalificatiegraad (% gekwalificeerde trainers)

● Man ● Vrouw



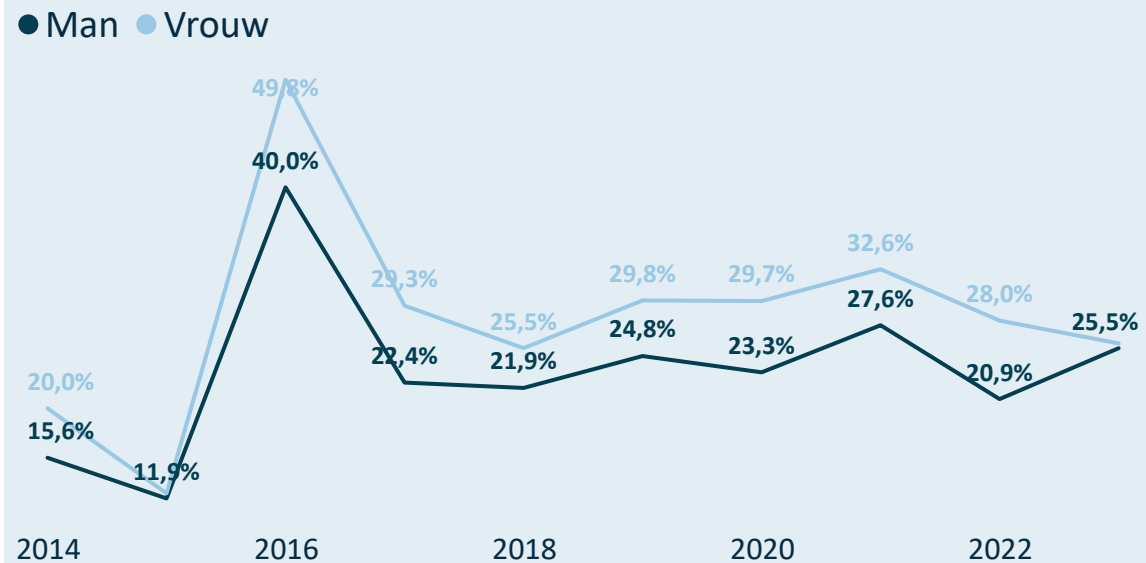
(gekwalificeerde) trainers/sportclub

● # trainers/sportclub ● # gekwalificeerde trainers/sportclub



Kengetallen 2023 van Basketbal Vlaanderen vzw

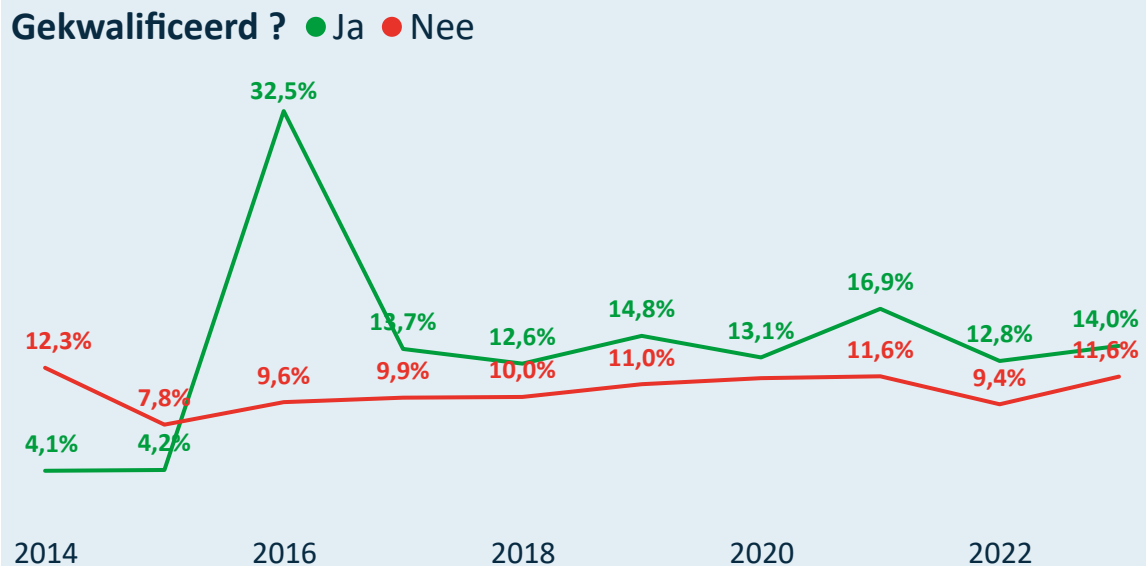
Drop-out van mannelijke en vrouwelijke trainers



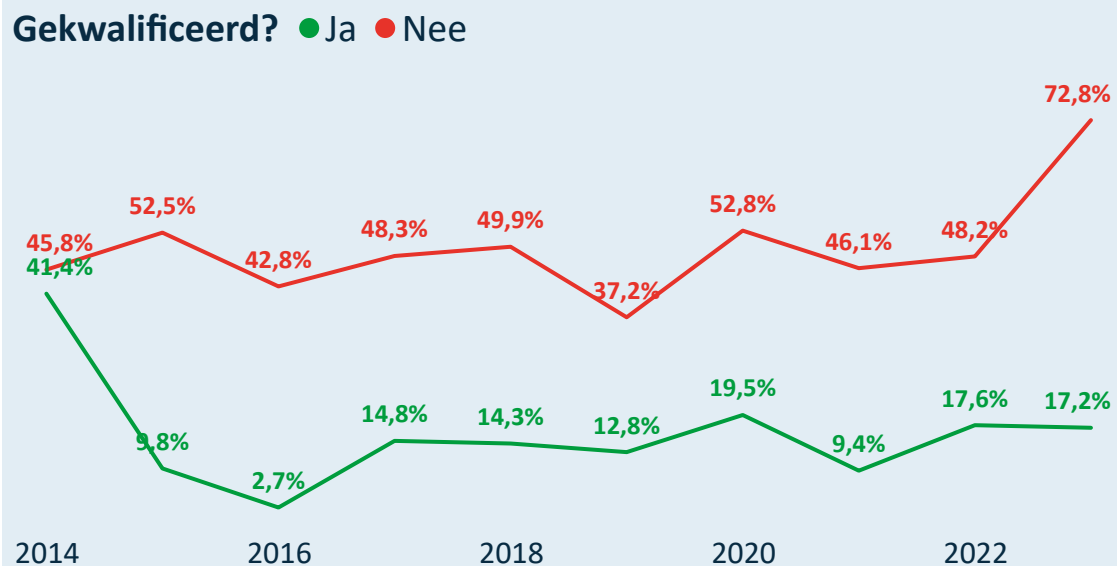
Man/Vrouw verdeling bij nieuwe/hernieuwde trainers



Drop-out van gekwalificeerde en niet-gekwalificeerde trainers



Gekwalificeerde/Niet-gekw. nieuwe/hernieuwde trainers



Legende

- 2014 = 2013=>2014
- 2015 = 2014=>2015
- 2016 = 2015=>2016
- 2017 = 2016=>2017
- 2018 = 2017=>2018
- 2019 = 2018=>2019
- 2020 = 2019=>2020
- 2021 = 2020=>2021
- 2022 = 2021=>2022
- 2023 = 2022=>2023



Online interactief dashboard

Kengetallen 2023 van Boogsport Vlaanderen vzw



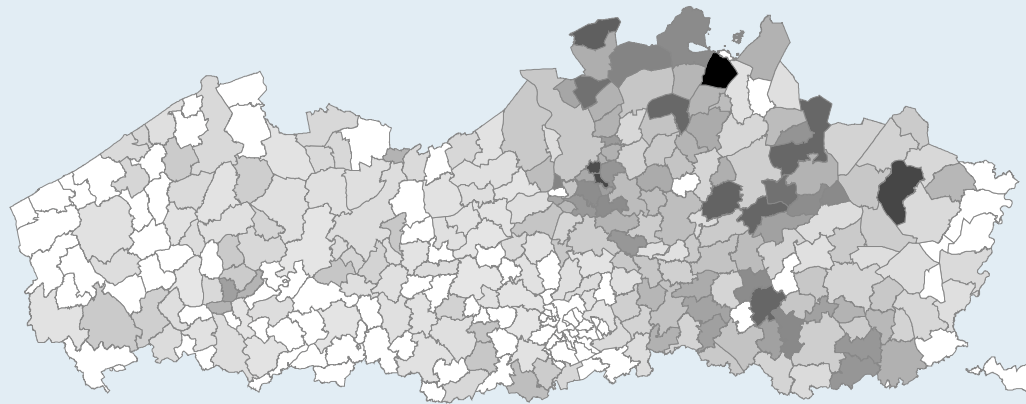
Gesubsidieerd ? Ja Topsportfederatie ? Ja

Unisportfederatie

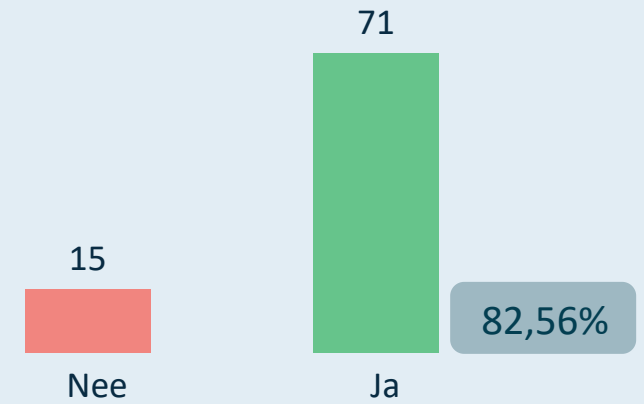
Kleine sportfederatie (<= 5.000)

67 sportclubs met sporters

Densiteit van de sportbeoefening per 1.000 inwoners

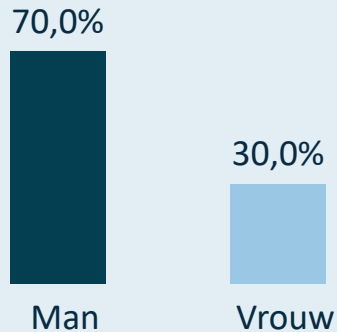


Zijn de 86 trainers gekwalificeerd?



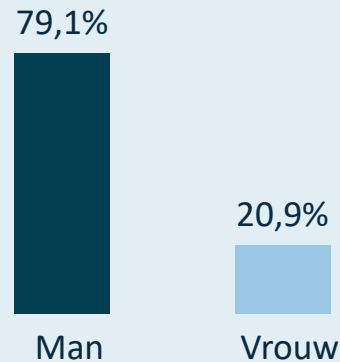
Sporters: 1.667

Gemiddelde leeftijd: 37,22



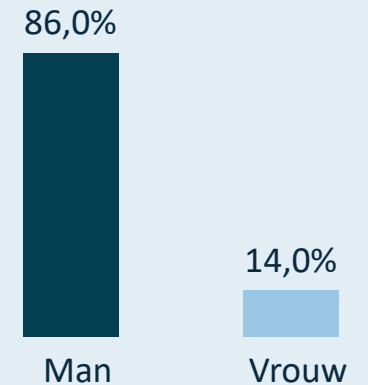
Clubbestuurders: 177

Gemiddelde leeftijd: 52,29



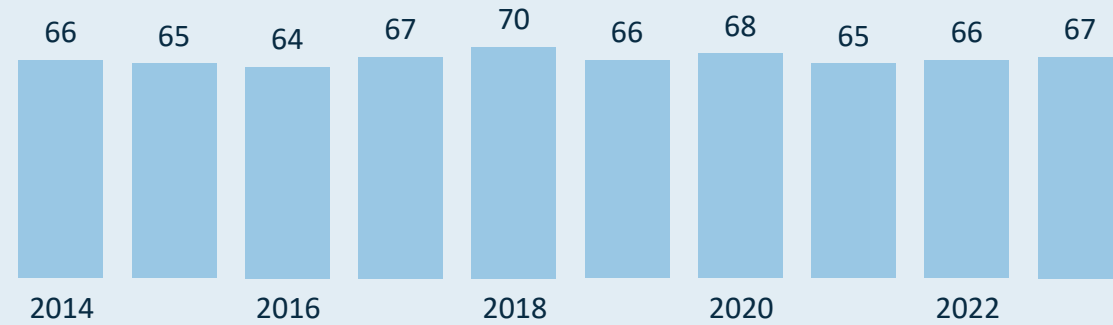
Trainers: 86

Gemiddelde leeftijd: 56,99



Kengetallen 2023 van Boogsport Vlaanderen vzw


Evolutie van het aantal sportclubs



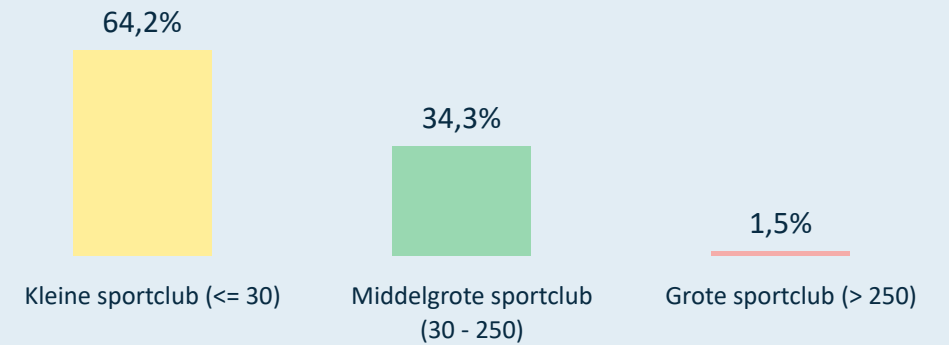
Evolutie van het gemiddeld aantal sporters per sportclub



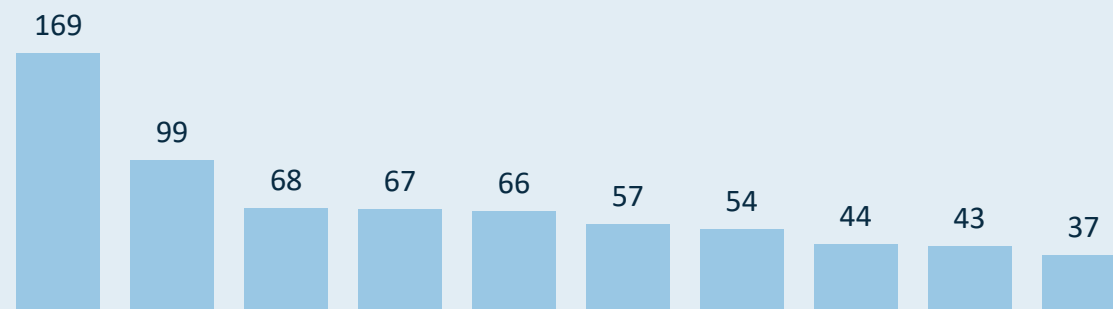
Gemiddeld aantal sporters per sportclub (2023)



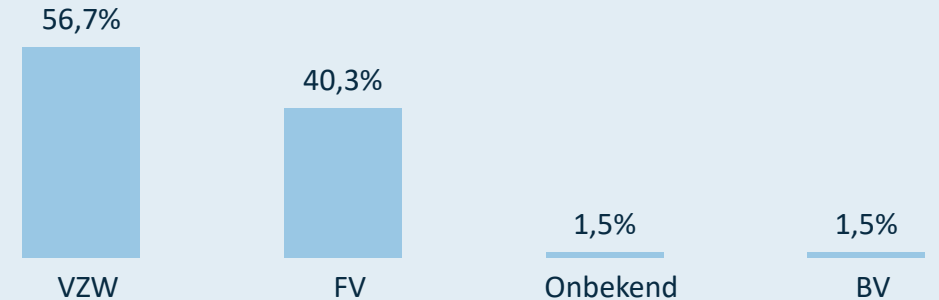
Verdeling van de sportclubs o.b.v. grootte (2023)



Grootste sportclubs in 2023 (# sporters)



Rechtsvorm van de sportclubs (2023)



Kengetallen 2023 van Boogsport Vlaanderen vzw



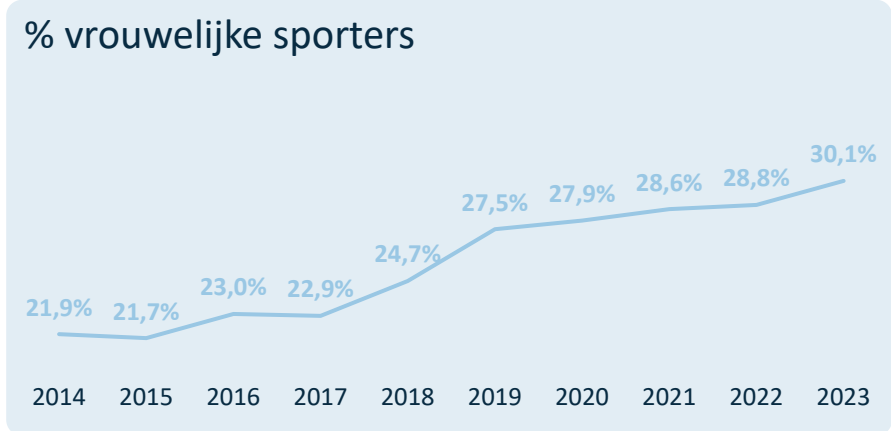
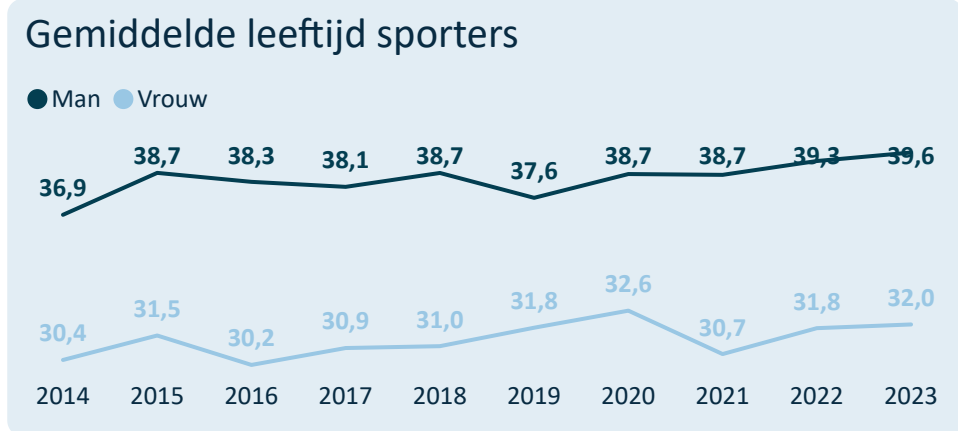
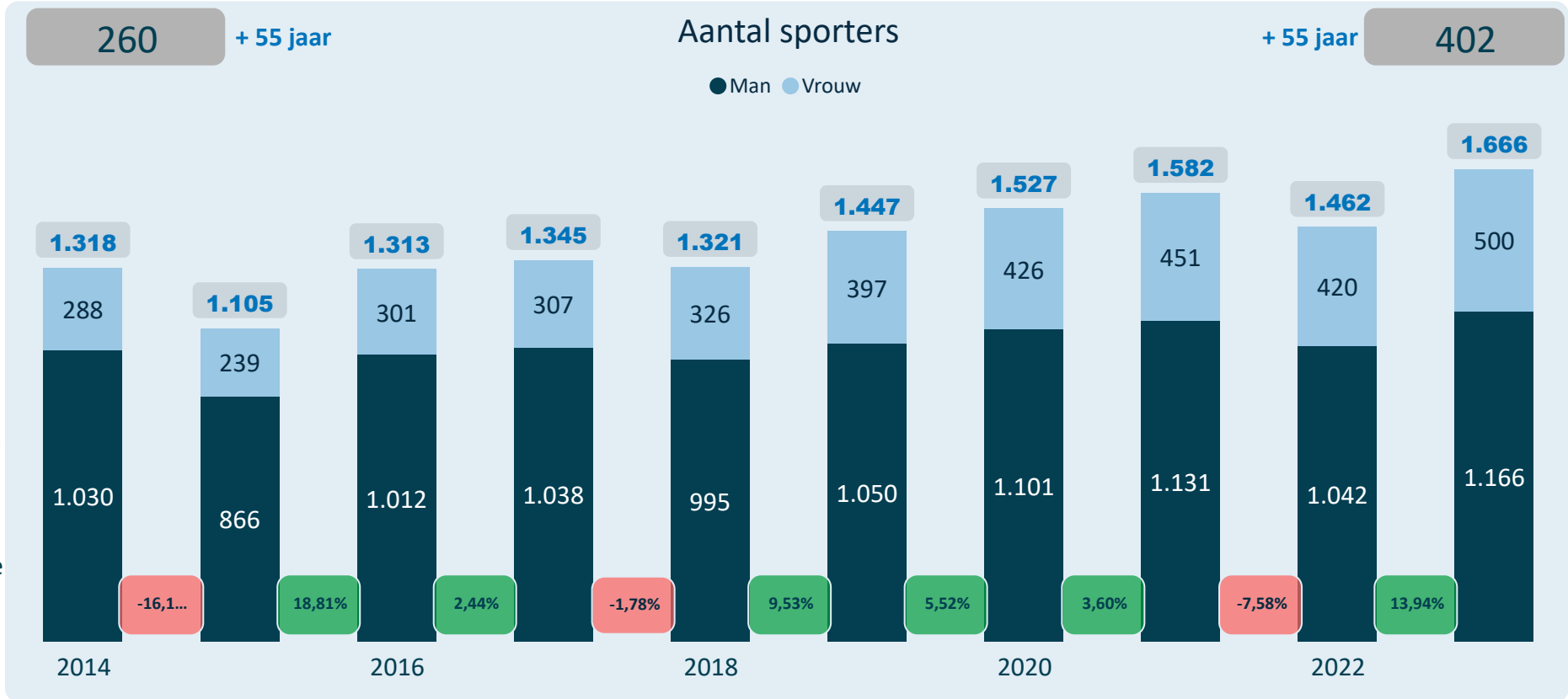
De sporters zijn gemiddeld **5,07** jaren lid bij dezelfde sportclub.

De sporters zijn gemiddeld **6,99** jaren lid bij de sportfederatie (zelfde of andere sportclub).

Van de sporters die lid zijn bij deze sportfederatie (2023), zijn er **346** ook lid bij één of meerdere andere sportfederaties.

389 tot 18 jaar **414** tot 18 jaar

260 + 55 jaar **402** + 55 jaar

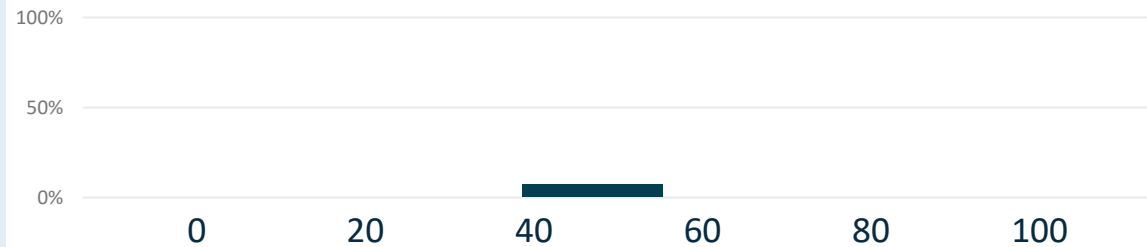


Kengetallen 2023 van Boogsport Vlaanderen vzw

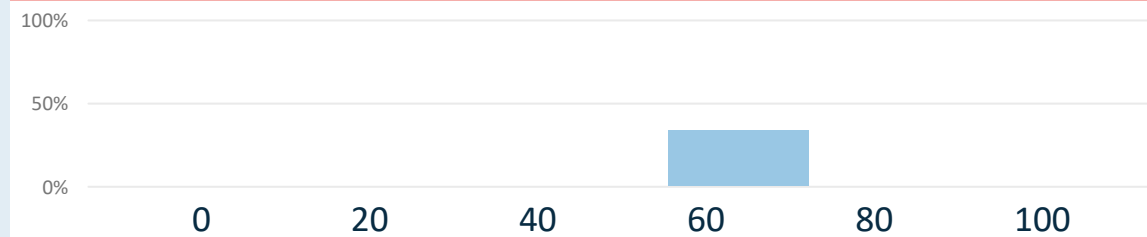
Drop-out (% afhakers) van mannelijke en vrouwelijke sporters



Leeftijden waarop mannelijke sporters afhaken (drop-out)



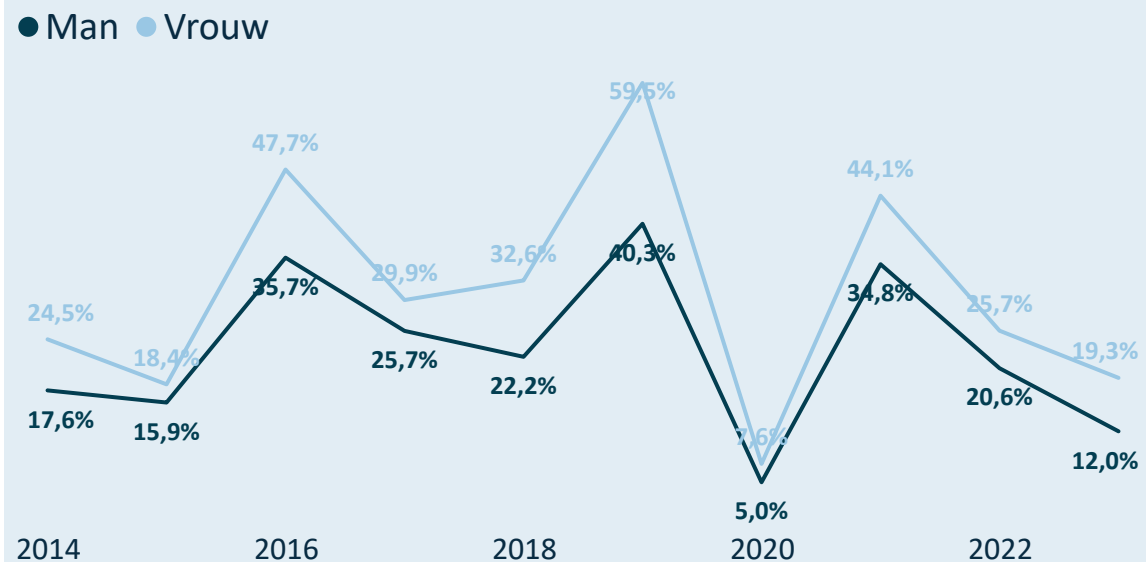
Leeftijden waarop vrouwelijke sporters afhaken (drop-out)



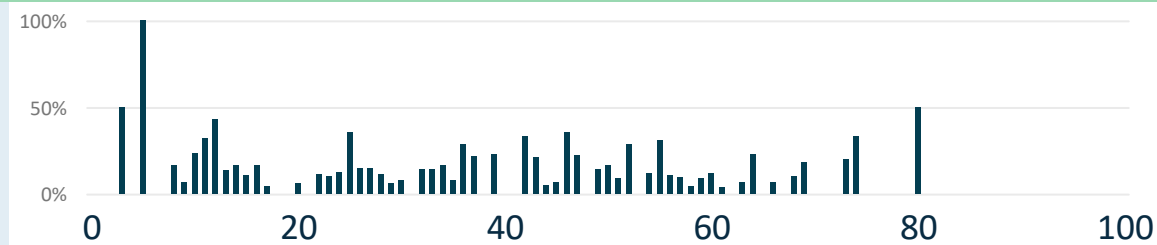
Legende

- 2014 = 2013=>2014
- 2015 = 2014=>2015
- 2016 = 2015=>2016
- 2017 = 2016=>2017
- 2018 = 2017=>2018
- 2019 = 2018=>2019
- 2020 = 2019=>2020
- 2021 = 2020=>2021
- 2022 = 2021=>2022
- 2023 = 2022=>2023

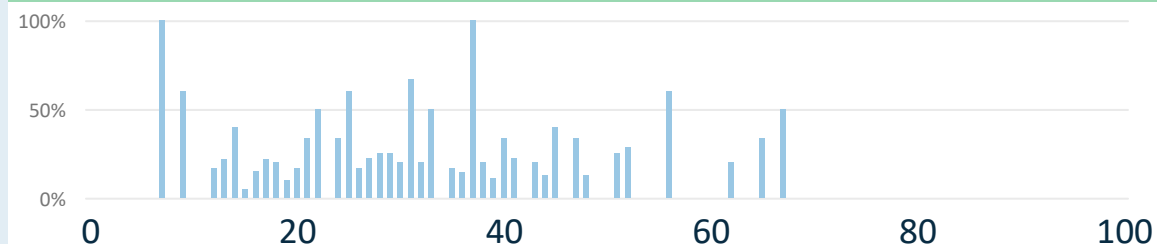
Nieuwe/Hernieuwde sporters (%) Man en Vrouw



Leeftijden waarop nieuwe mannelijke sporters aansluiten



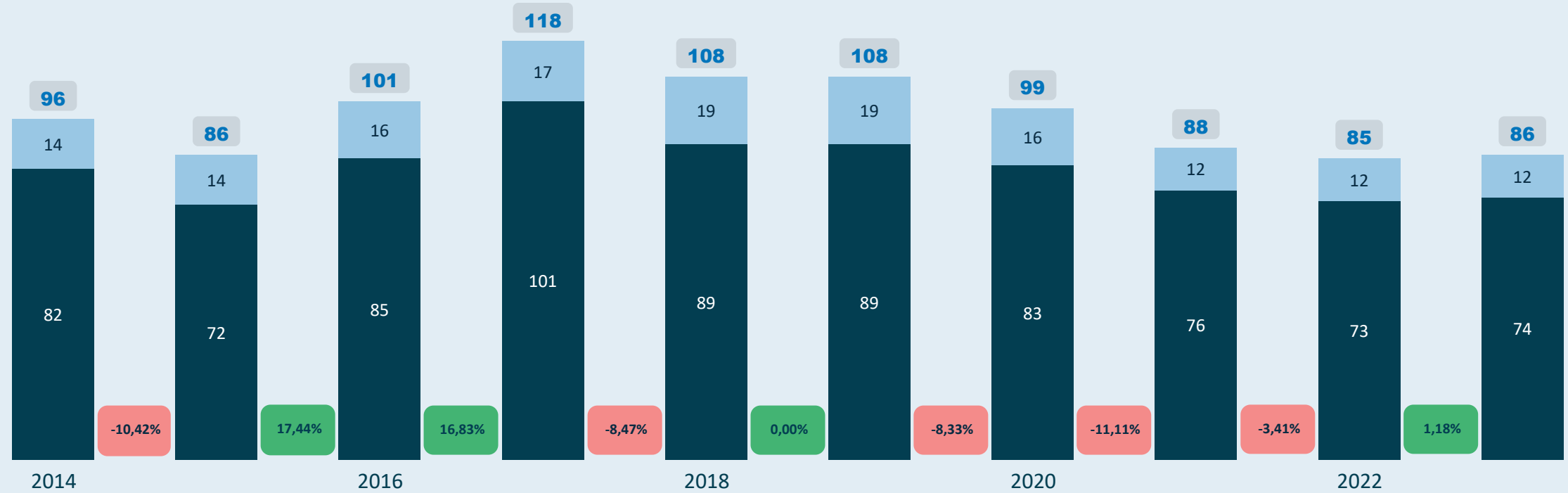
Leeftijden waarop nieuwe vrouwelijke sporters aansluiten



Kengetallen 2023 van Boogsport Vlaanderen vzw

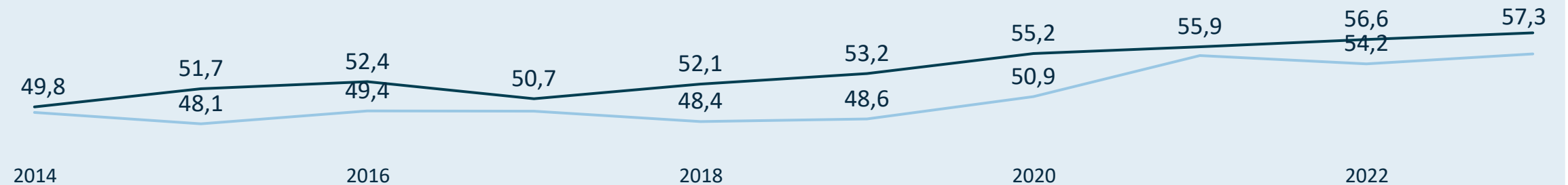
Aantal actieve trainers binnen de sportfederatie

● Man ● Vrouw



Gemiddelde leeftijd voor de mannelijke en vrouwelijke trainers

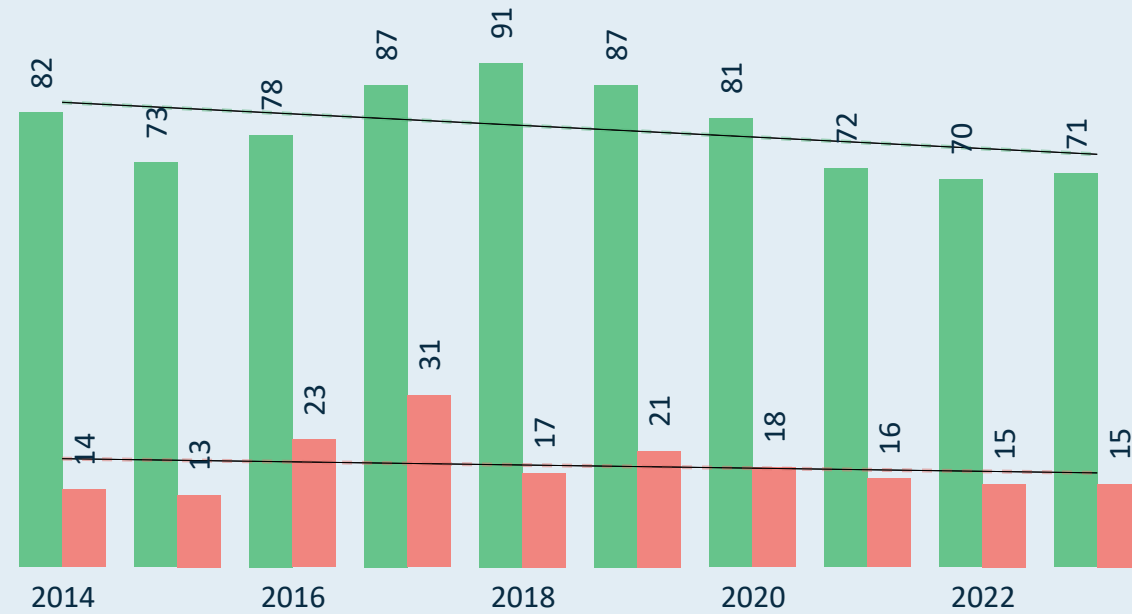
● Man ● Vrouw



Kengetallen 2023 van Boogsport Vlaanderen vzw

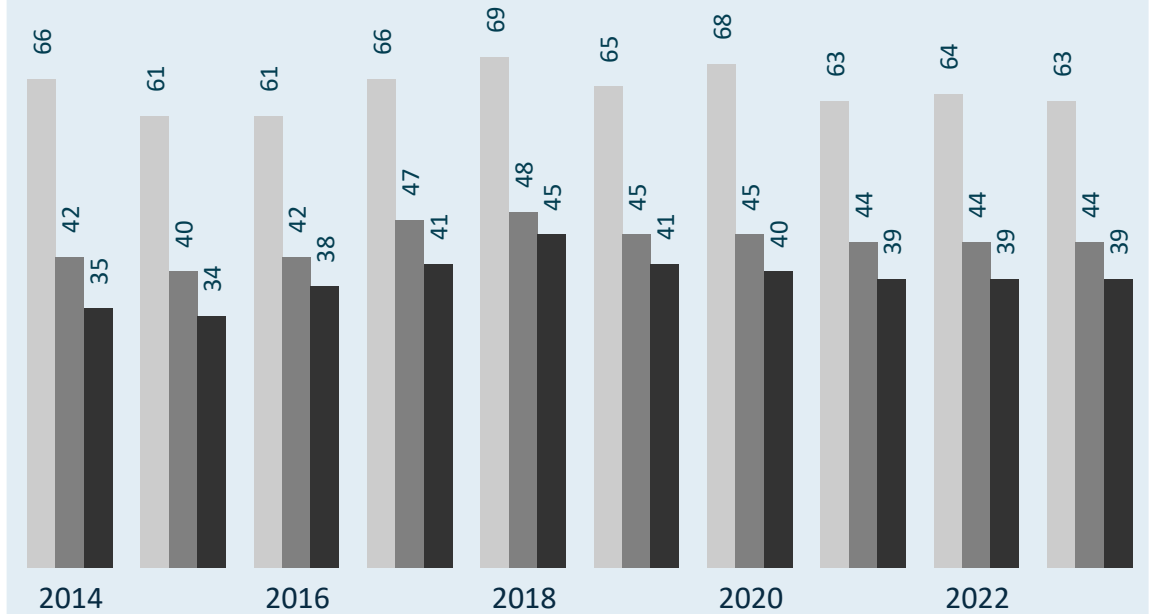
actieve trainers

Gekwalificeerde trainer? ● Ja ● Nee



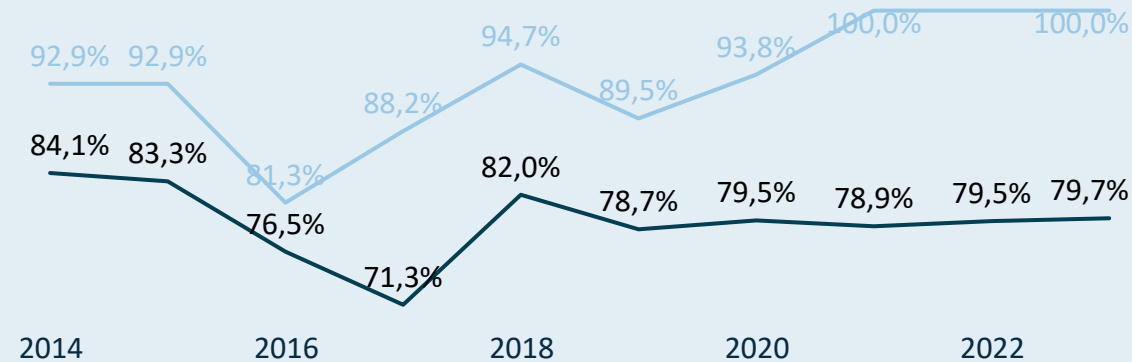
sportclubs (met leden/trainers)

● # sportclubs ● # sportclubs met minstens 1 trainer ● # sportclubs met minstens 1 gekwalificeerd...



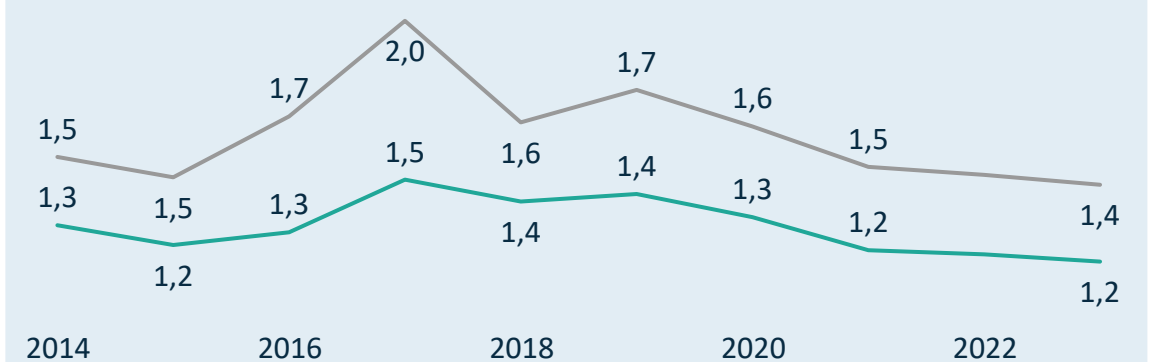
Kwalificatiegraad (% gekwalificeerde trainers)

● Man ● Vrouw



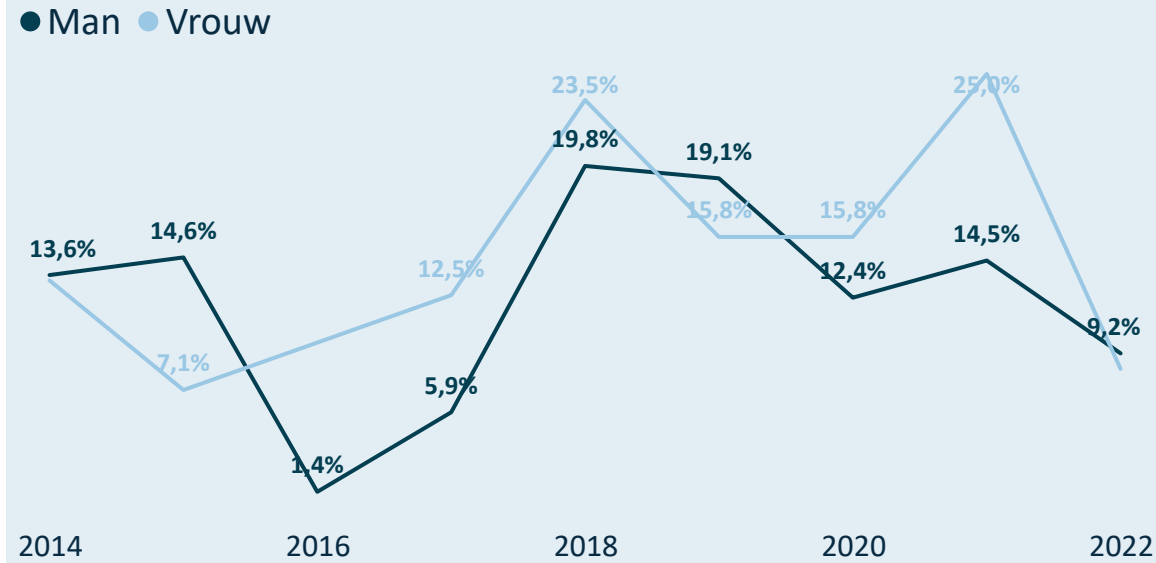
(gekwalificeerde) trainers/sportclub

● # trainers/sportclub ● # gekwalificeerde trainers/sportclub

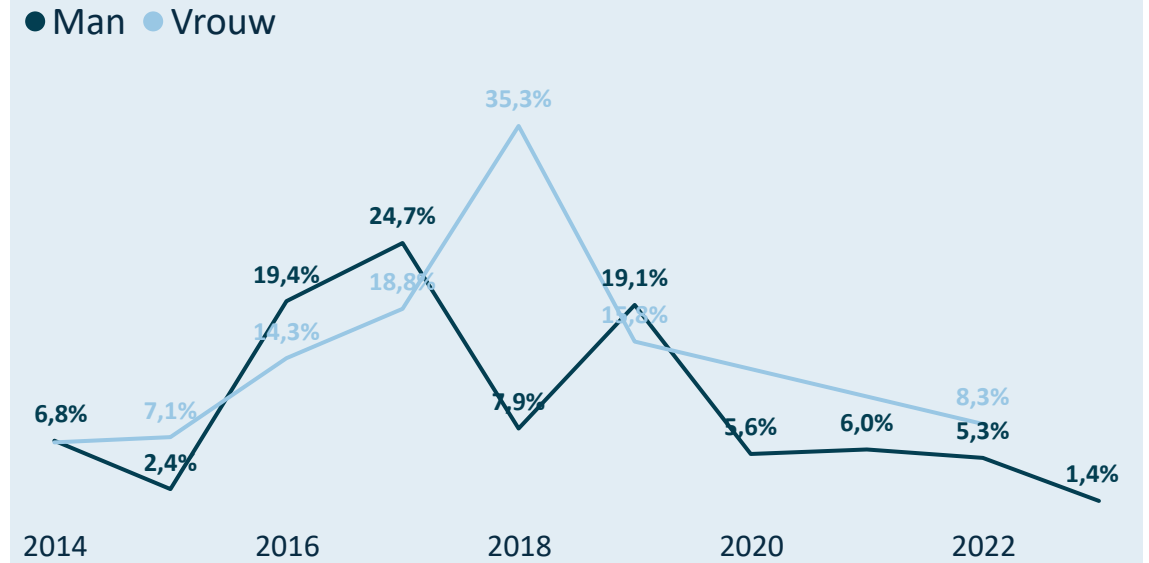


Kengetallen 2023 van Boogsport Vlaanderen vzw

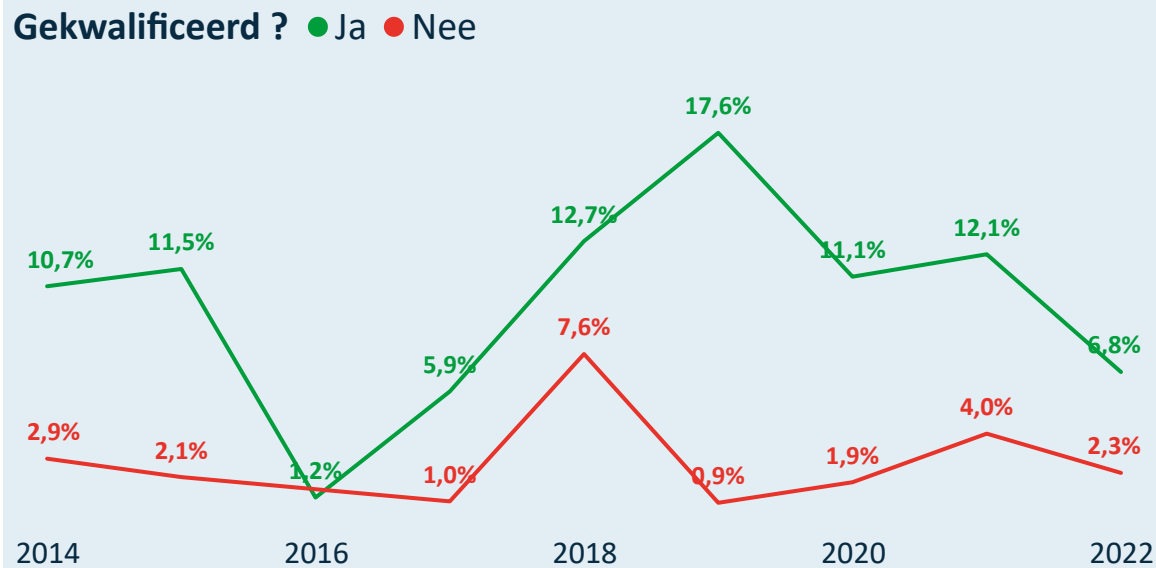
Drop-out van mannelijke en vrouwelijke trainers



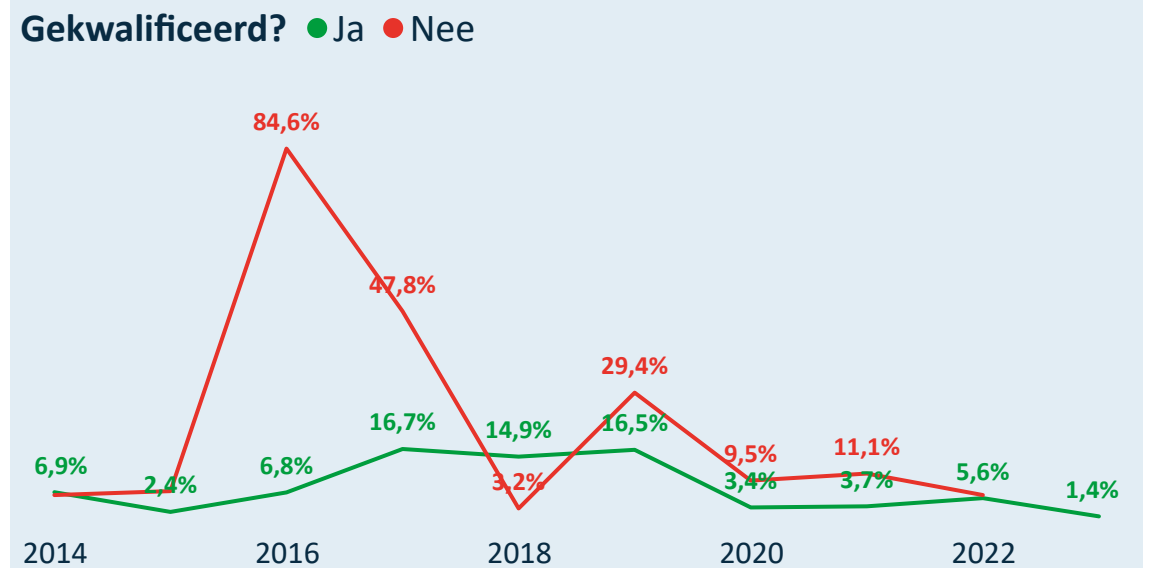
Man/Vrouw verdeling bij nieuwe/hernieuwde trainers



Drop-out van gekwalificeerde en niet-gekwatificeerde trainers



Gekwalificeerde/Niet-gekw. nieuwe/hernieuwde trainers



Legende

- 2014 = 2013=>2014
- 2015 = 2014=>2015
- 2016 = 2015=>2016
- 2017 = 2016=>2017
- 2018 = 2017=>2018
- 2019 = 2018=>2019
- 2020 = 2019=>2020
- 2021 = 2020=>2021
- 2022 = 2021=>2022
- 2023 = 2022=>2023



Online interactief dashboard

Kengetallen 2023 van Cricket Vlaanderen vzw



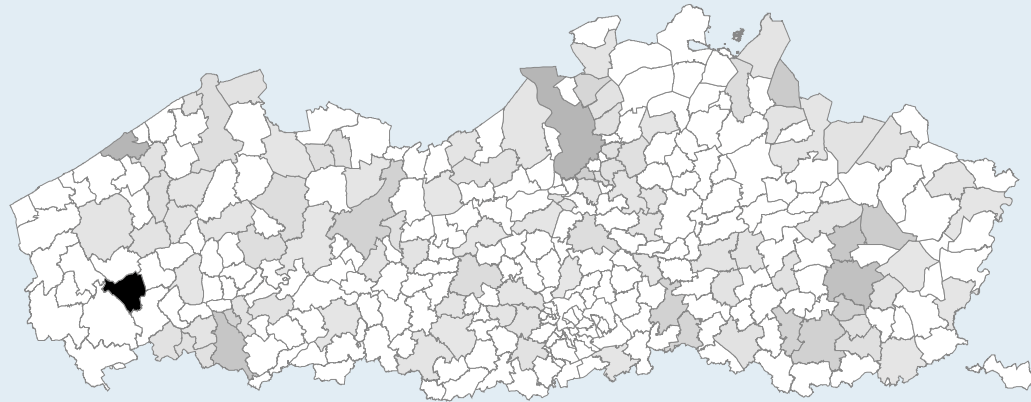
Unisportfederatie

Gesubsidieerd ? Ja Topsportfederatie ? Nee

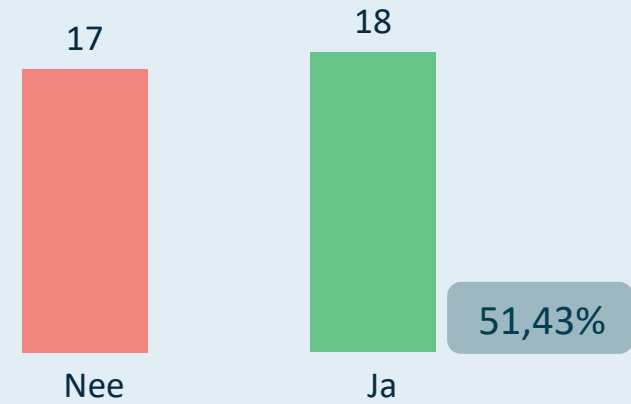
Kleine sportfederatie (<= 5.000)

22 sportclubs met sporters

Densiteit van de sportbeoefening per 1.000 inwoners

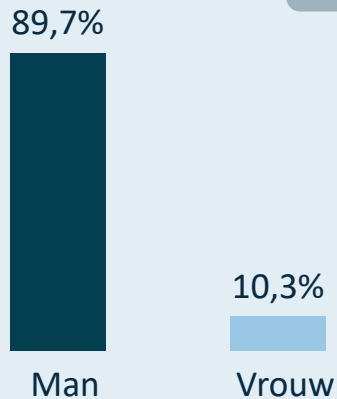


Zijn de 35 trainers gekwalificeerd?



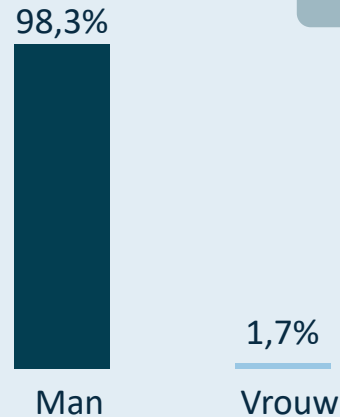
Sporters: 1.663

Gemiddelde leeftijd: 25,94



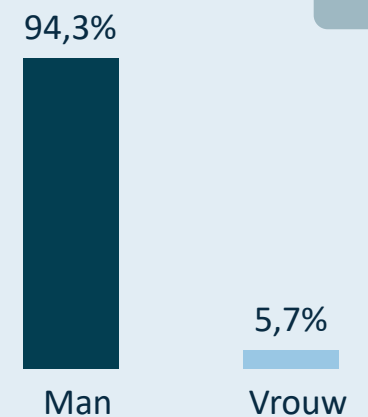
Clubbestuurders: 60

Gemiddelde leeftijd: 37,77



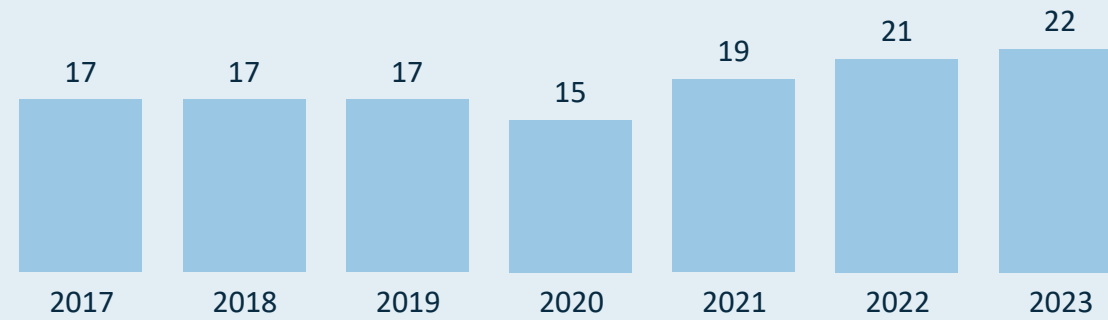
Trainers: 35

Gemiddelde leeftijd: 33,00

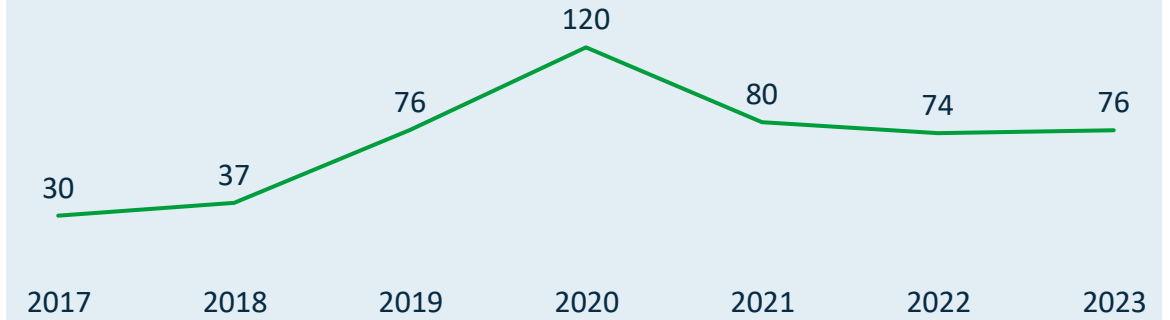


Kengetallen 2023 van Cricket Vlaanderen vzw


Evolutie van het aantal sportclubs



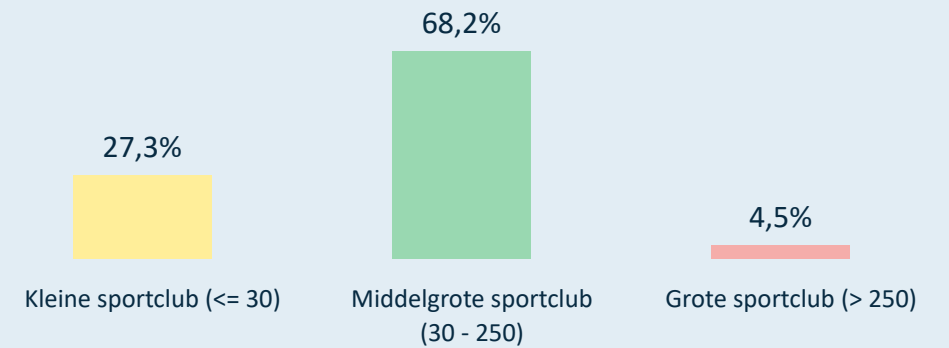
Evolutie van het gemiddeld aantal sporters per sportclub



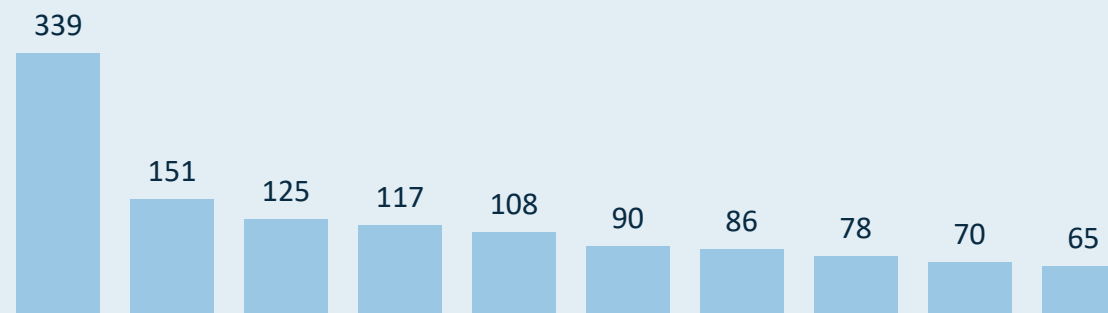
Gemiddeld aantal sporters per sportclub (2023)



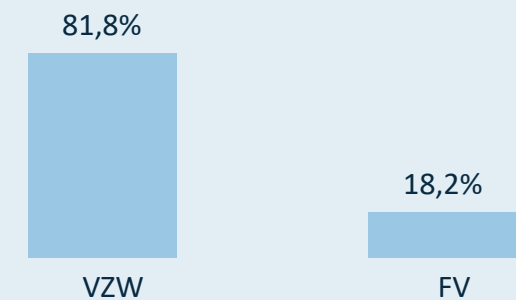
Verdeling van de sportclubs o.b.v. grootte (2023)



Grootste sportclubs in 2023 (# sporters)



Rechtsvorm van de sportclubs (2023)



Kengetallen 2023 van Cricket Vlaanderen vzw

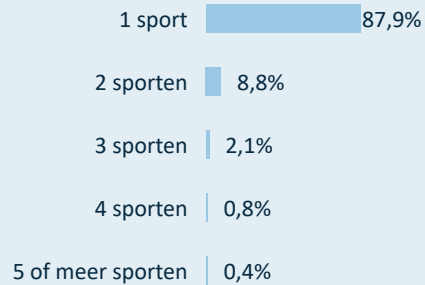


De sporters zijn gemiddeld **2,89** (Man) / **2,64** (Vrouw) jaren lid bij dezelfde sportclub.

De sporters zijn gemiddeld **3,78** (Man) / **4,96** (Vrouw) jaren lid bij de sportfederatie (zelfde of andere sportclub).

Van de sporters die lid zijn bij deze sportfederatie (2023), zijn er **161** (Man) / **40** (Vrouw) ook lid bij één of meerdere andere sportfederaties.

Sporters beoefenen



tot 18 jaar

tot 18 jaar

519

+ 55 jaar

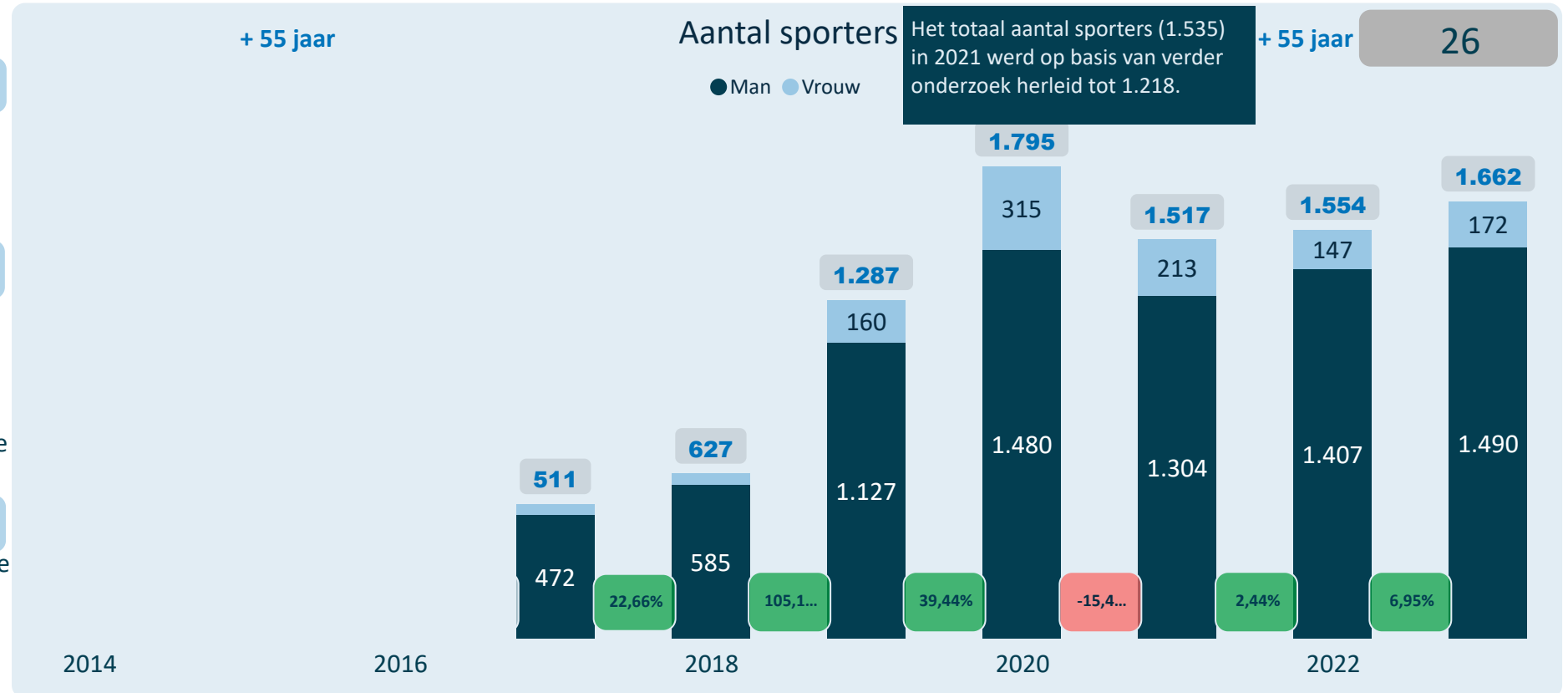
+ 55 jaar

26

Aantal sporters

● Man ● Vrouw

Het totaal aantal sporters (1.535) in 2021 werd op basis van verder onderzoek herleid tot 1.218.

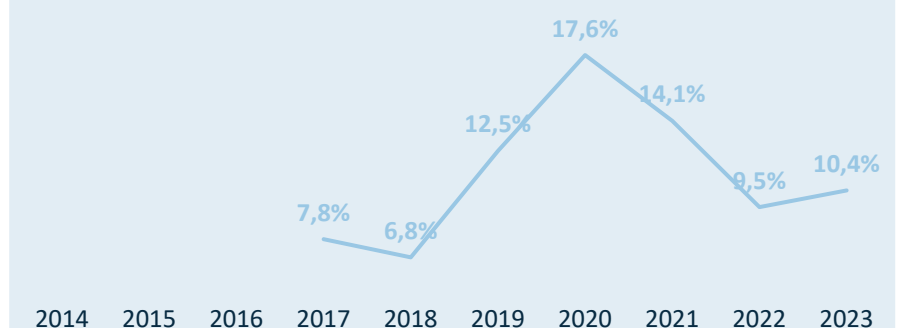


Gemiddelde leeftijd sporters

● Man ● Vrouw

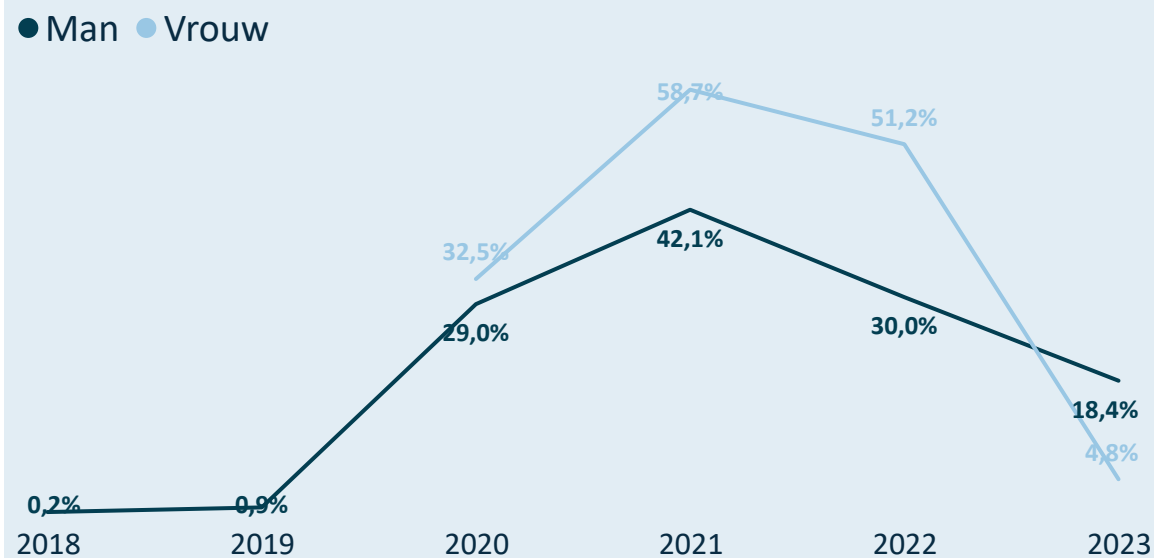


% vrouwelijke sporters

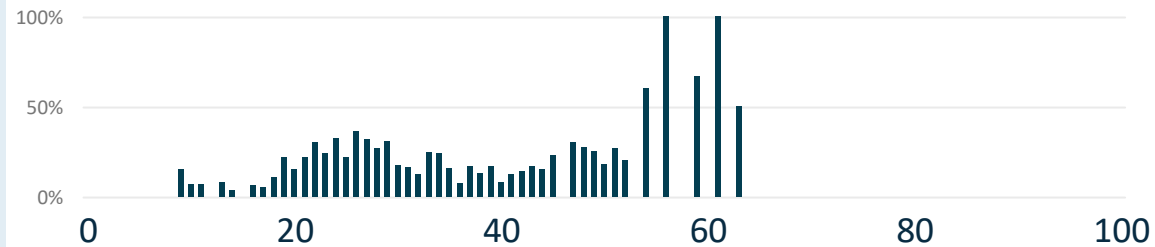


Kengetallen 2023 van Cricket Vlaanderen vzw

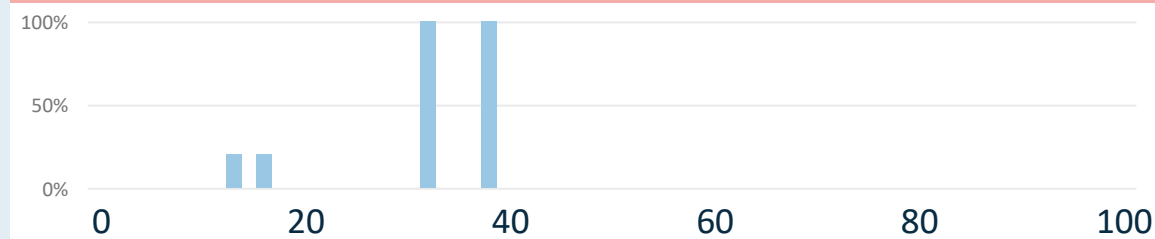
Drop-out (% afhakers) van mannelijke en vrouwelijke sporters



Leeftijden waarop mannelijke sporters afhaken (drop-out)



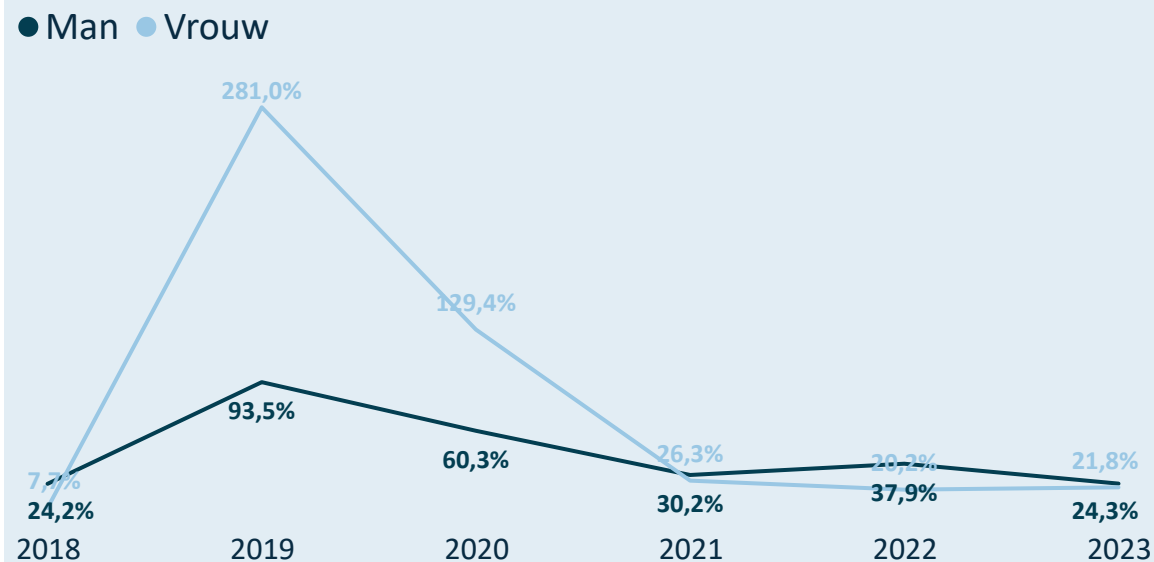
Leeftijden waarop vrouwelijke sporters afhaken (drop-out)



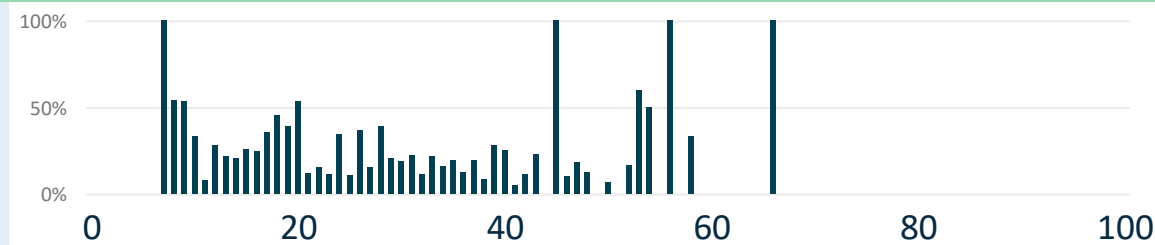
Legende

- 2014 = 2013=>2014
- 2015 = 2014=>2015
- 2016 = 2015=>2016
- 2017 = 2016=>2017
- 2018 = 2017=>2018
- 2019 = 2018=>2019
- 2020 = 2019=>2020
- 2021 = 2020=>2021
- 2022 = 2021=>2022
- 2023 = 2022=>2023

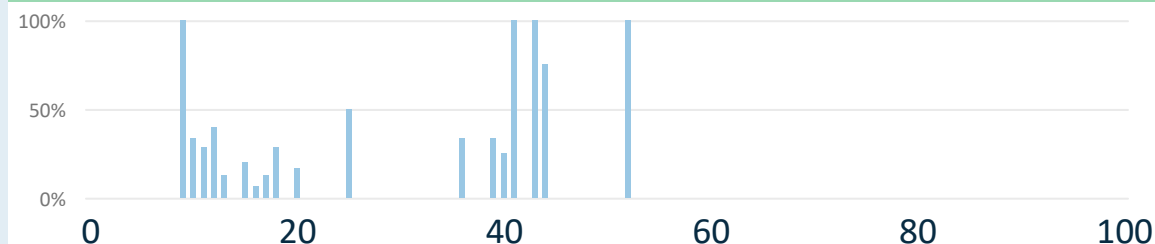
Nieuwe/Hernieuwde sporters (%) Man en Vrouw



Leeftijden waarop nieuwe mannelijke sporters aansluiten



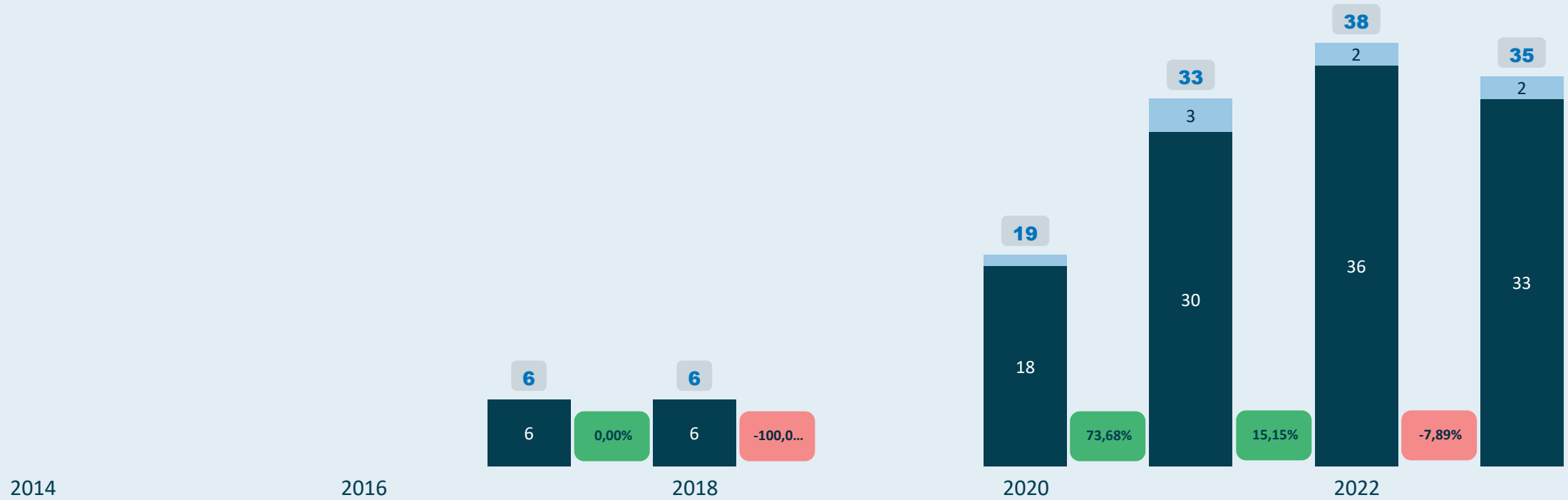
Leeftijden waarop nieuwe vrouwelijke sporters aansluiten



Kengetallen 2023 van Cricket Vlaanderen vzw

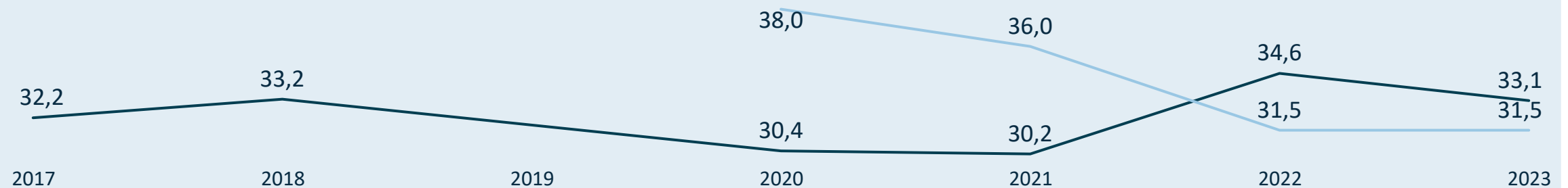
Aantal actieve trainers binnen de sportfederatie

● Man ● Vrouw



Gemiddelde leeftijd voor de mannelijke en vrouwelijke trainers

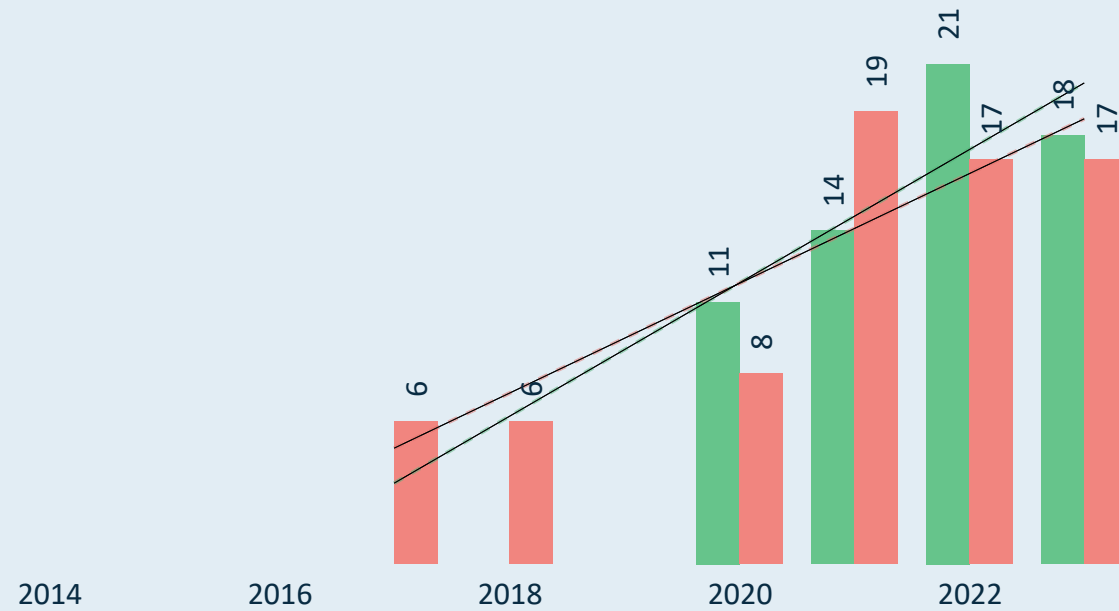
● Man ● Vrouw



Kengetallen 2023 van Cricket Vlaanderen vzw

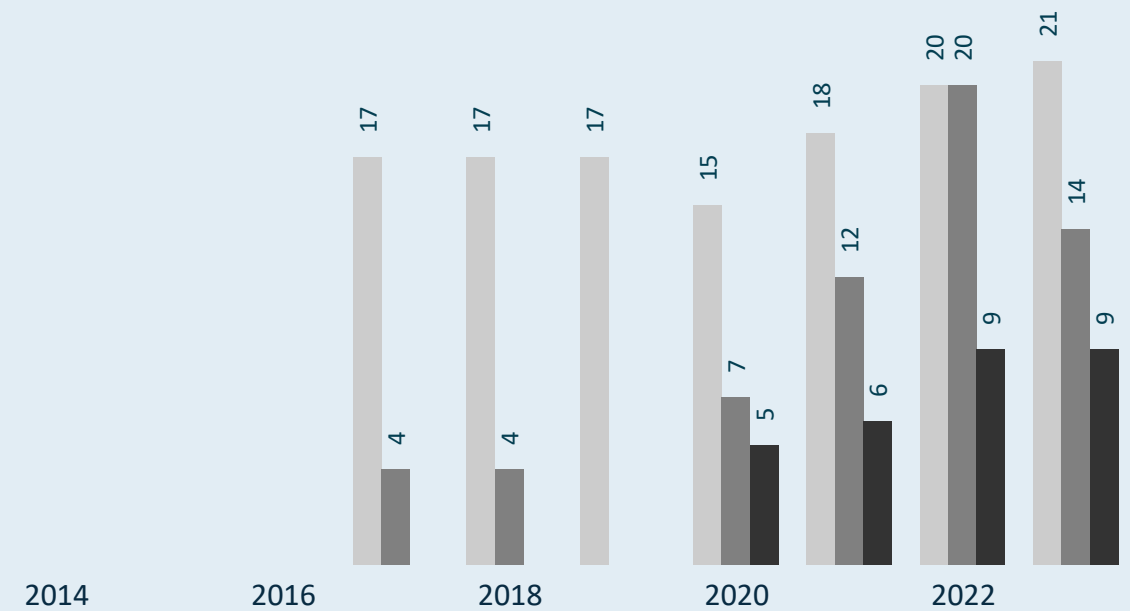
actieve trainers

Gekwalificeerde trainer? ● Ja ● Nee



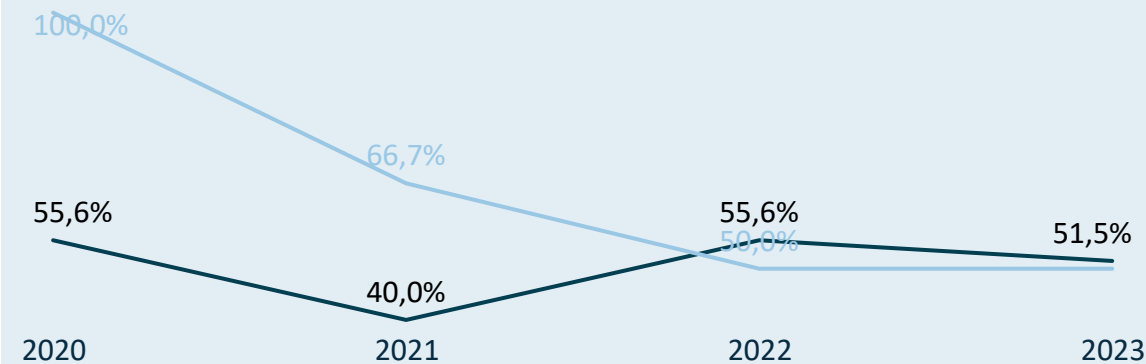
sportclubs (met leden/trainers)

● # sportclubs ● # sportclubs met minstens 1 trainer ● # sportclubs met minstens 1 gekwalificeerd...



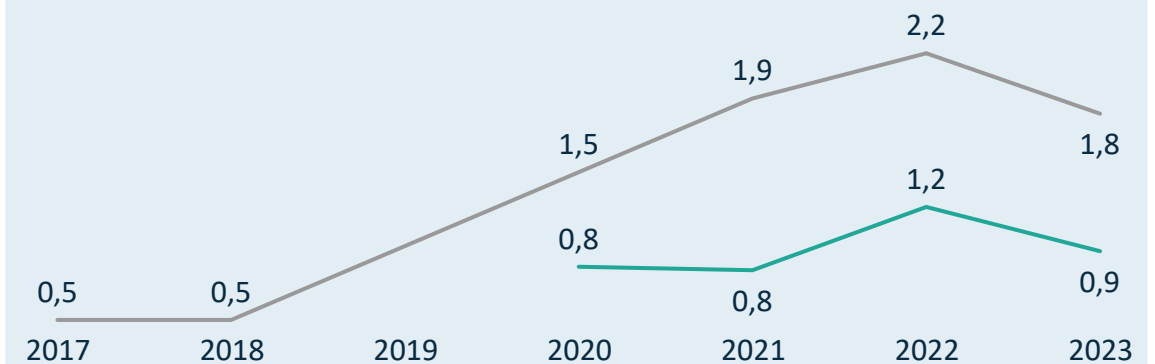
Kwalificatiegraad (% gekwalificeerde trainers)

● Man ● Vrouw



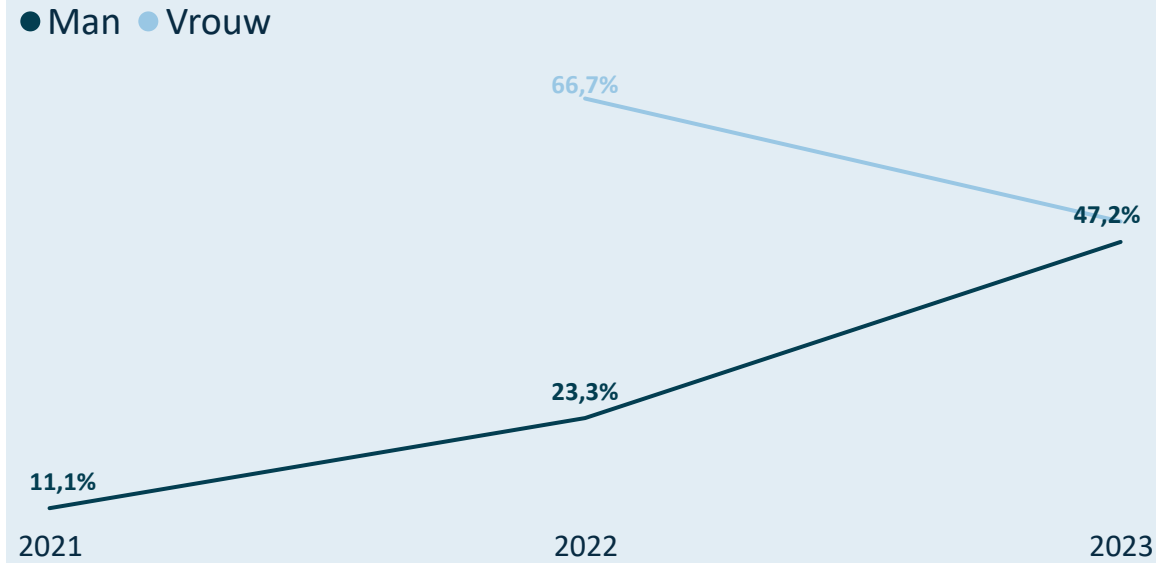
(gekwilificeerde) trainers/sportclub

● # trainers/sportclub ● # gekwalificeerde trainers/sportclub

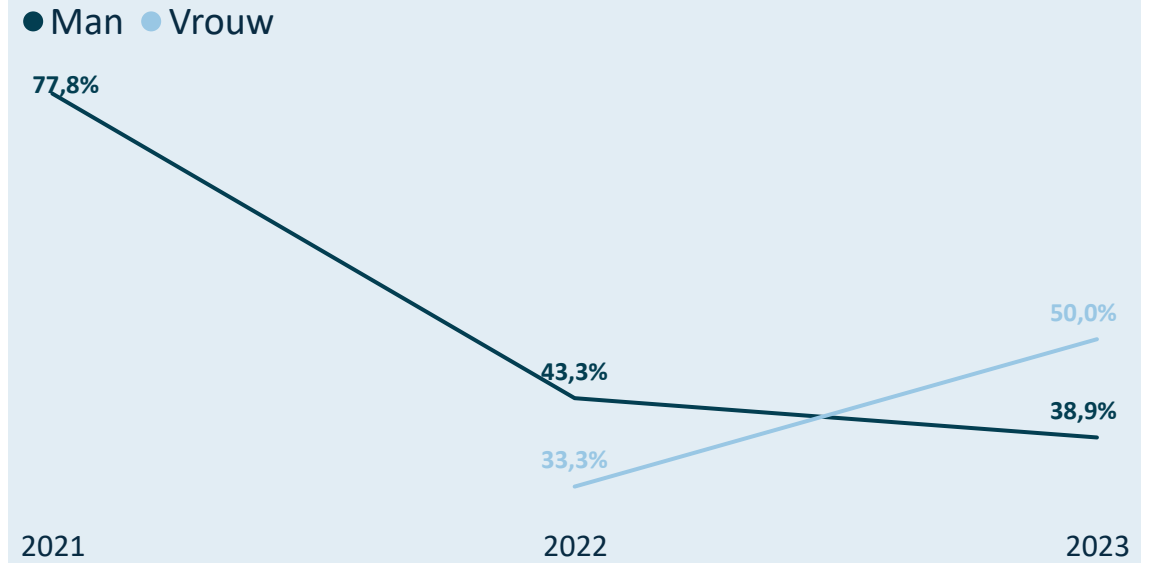


Kengetallen 2023 van Cricket Vlaanderen vzw

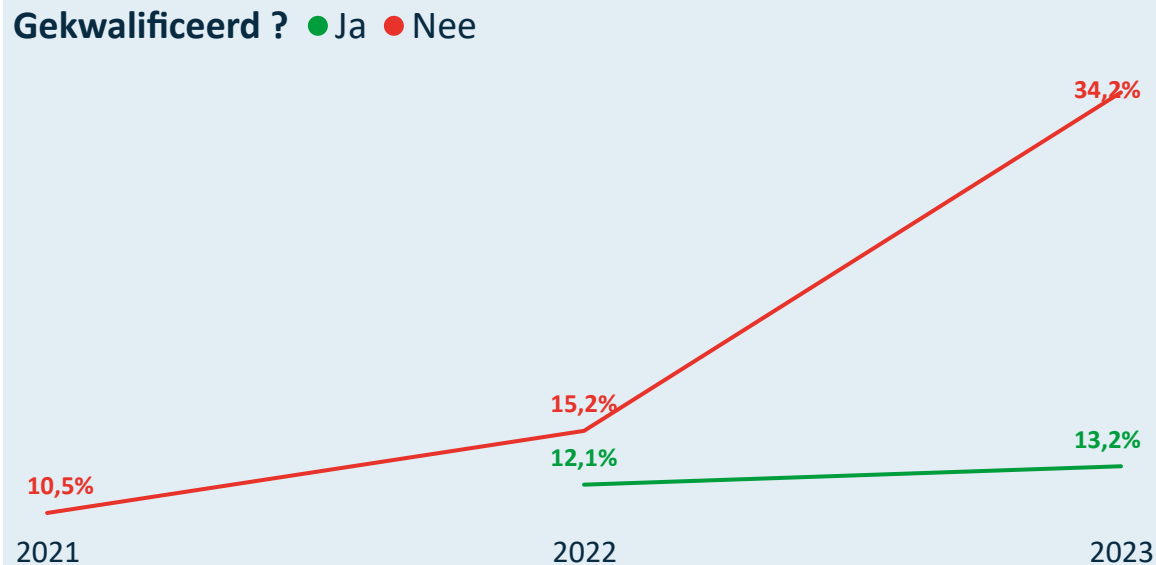
Drop-out van mannelijke en vrouwelijke trainers



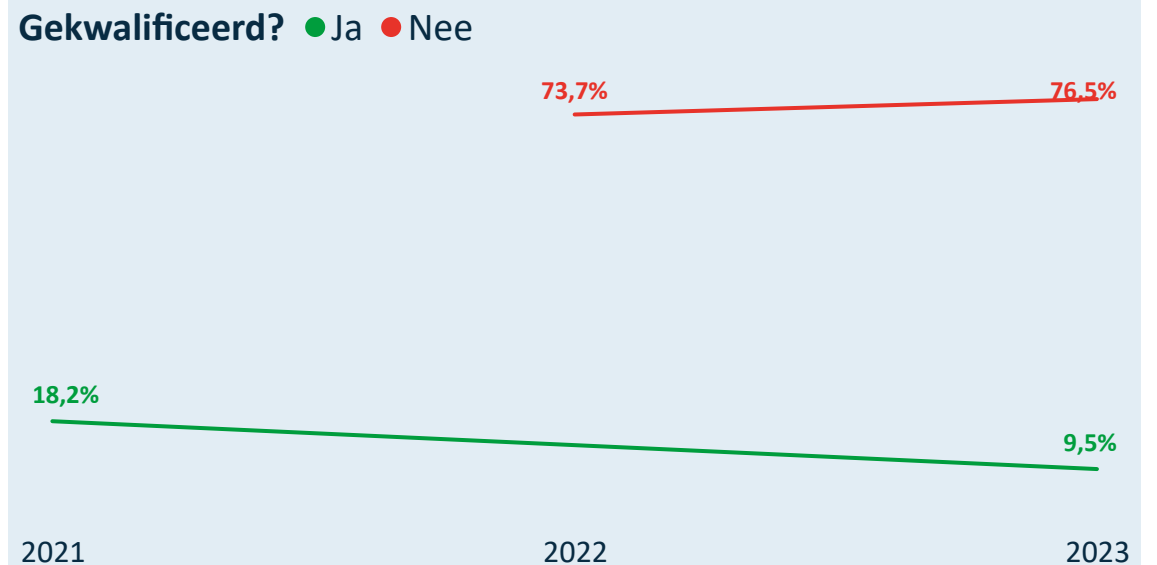
Man/Vrouw verdeling bij nieuwe/hernieuwde trainers



Drop-out van gekwalificeerde en niet-gekwatificeerde trainers



Gekwalificeerde/Niet-gekw. nieuwe/hernieuwde trainers



Legende

- 2014 = 2013=>2014
- 2015 = 2014=>2015
- 2016 = 2015=>2016
- 2017 = 2016=>2017
- 2018 = 2017=>2018
- 2019 = 2018=>2019
- 2020 = 2019=>2020
- 2021 = 2020=>2021
- 2022 = 2021=>2022
- 2023 = 2022=>2023



Online interactief dashboard

Kengetallen 2023 van Cycling Vlaanderen vzw



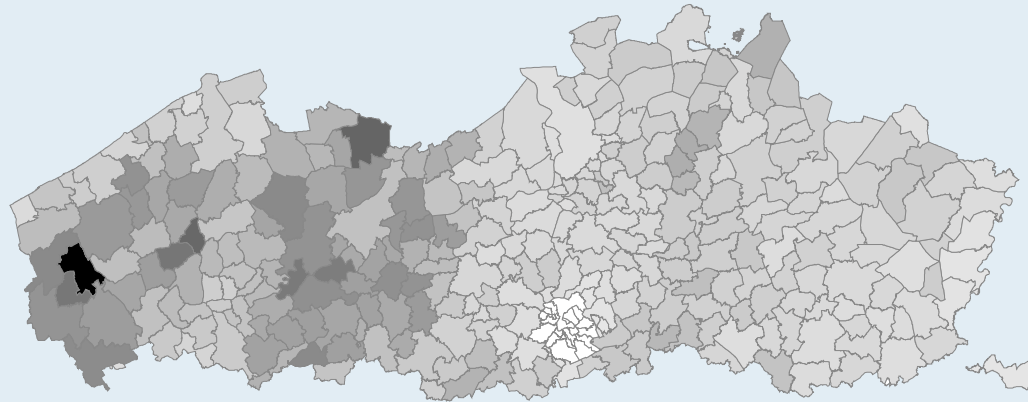
Unisportfederatie

Gesubsidieerd ? Ja Topsportfederatie ? Ja

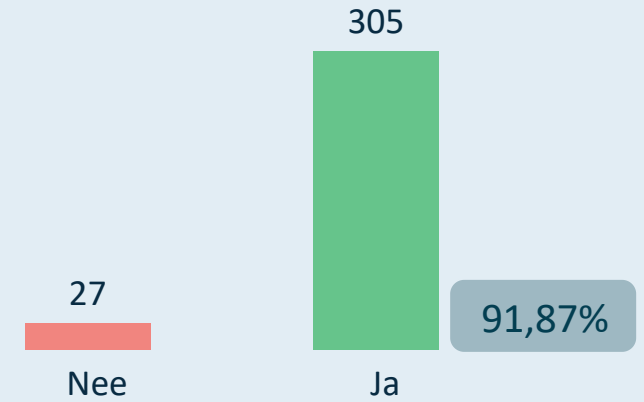
Grote sportfederatie (> 30.000)

1.148 sportclubs met sporters

Densiteit van de sportbeoefening per 1.000 inwoners

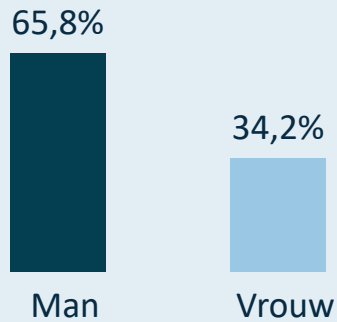


Zijn de 332 trainers gekwalificeerd?



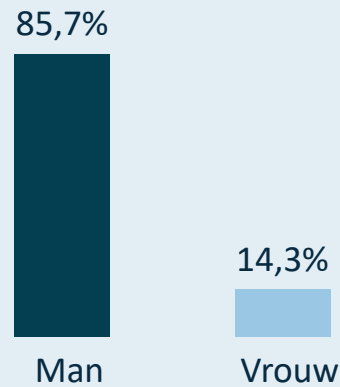
Sporters: 57.113

Gemiddelde leeftijd
38,58



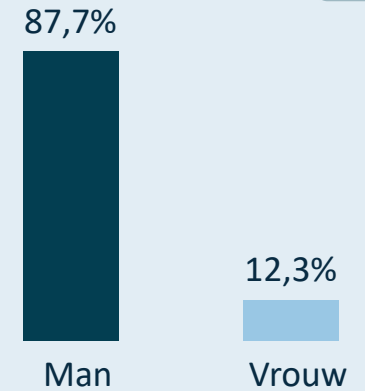
Clubbestuurders: 5.017

Gemiddelde leeftijd
51,55



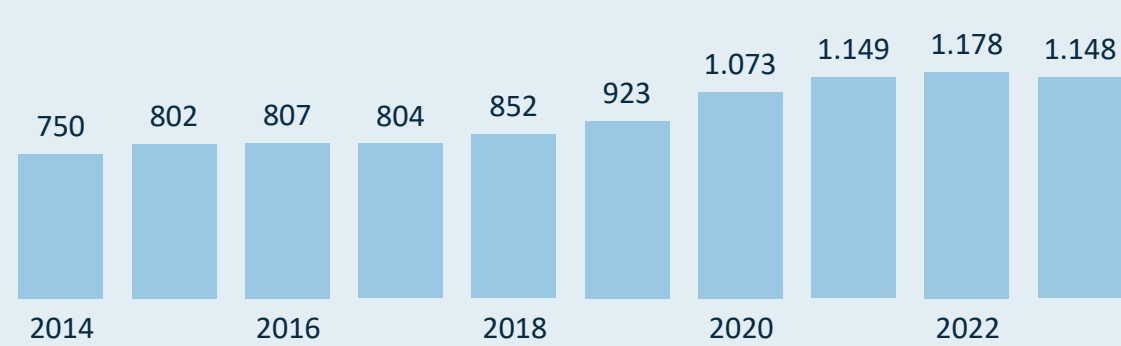
Trainers: 332

Gemiddelde leeftijd
44,49



Kengetallen 2023 van Cycling Vlaanderen vzw


Evolutie van het aantal sportclubs



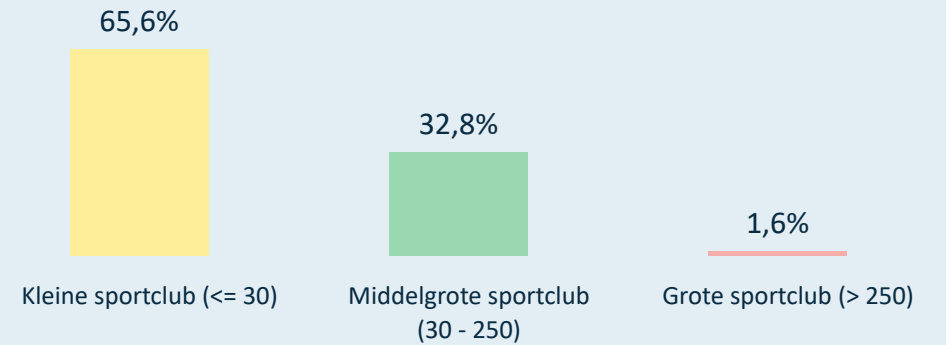
Evolutie van het gemiddeld aantal sporters per sportclub



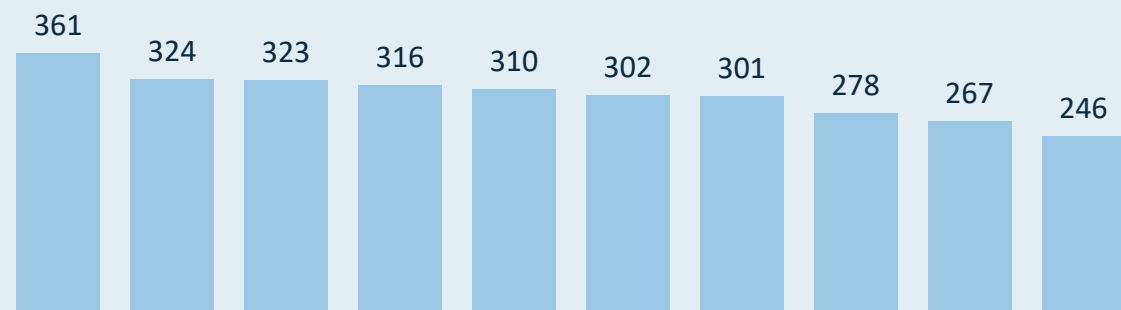
Gemiddeld aantal sporters per sportclub (2023)



Verdeling van de sportclubs o.b.v. grootte (2023)



Grootste sportclubs in 2023 (# sporters)



Rechtsvorm van de sportclubs (2023)



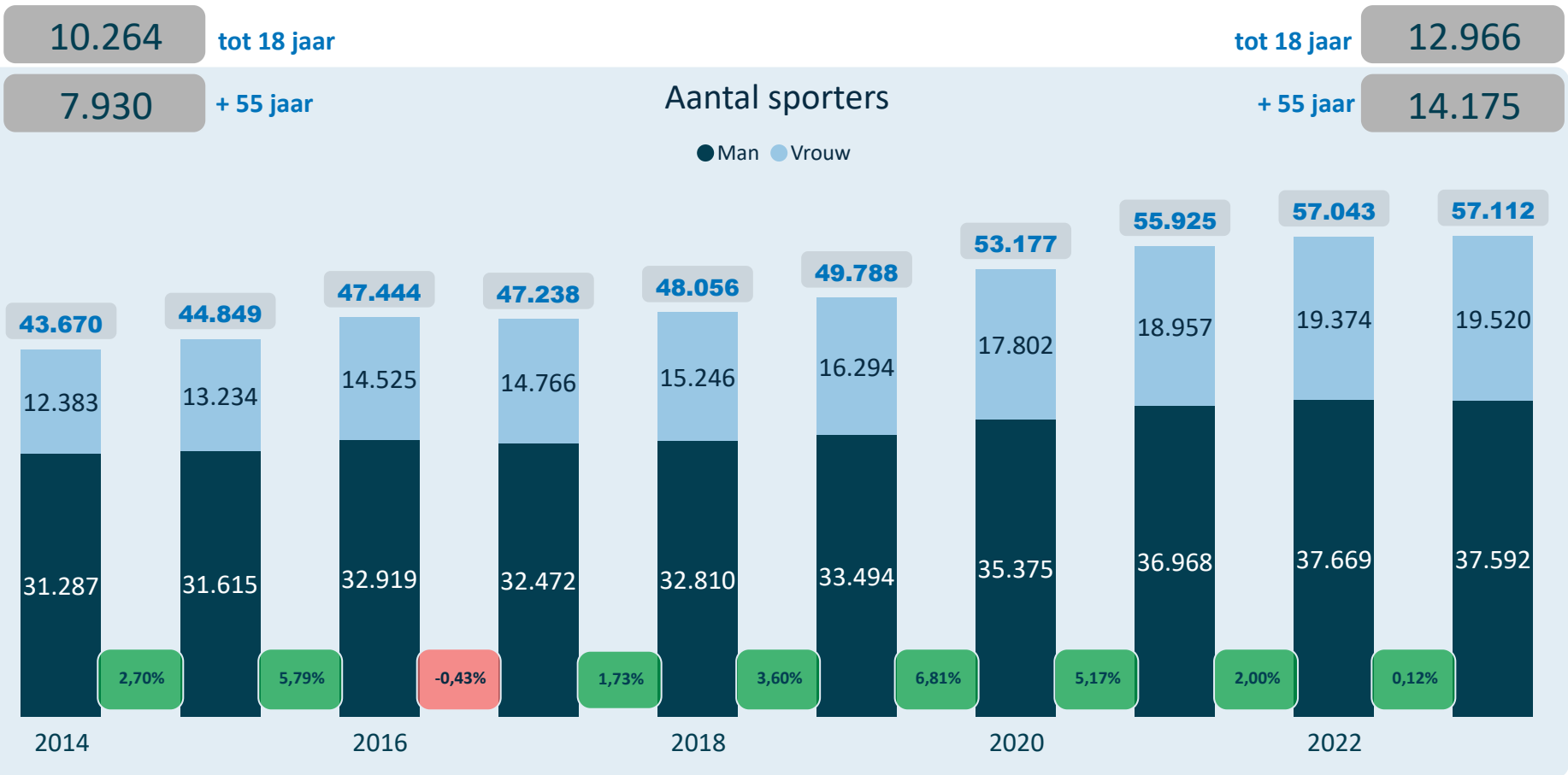
Kengetallen 2023 van Cycling Vlaanderen vzw



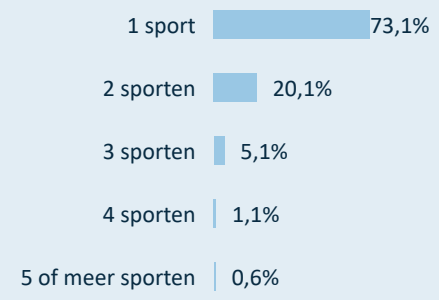
De sporters zijn gemiddeld **5,02** jaren lid bij dezelfde sportclub.

De sporters zijn gemiddeld **8,31** jaren lid bij de sportfederatie (zelfde of andere sportclub).

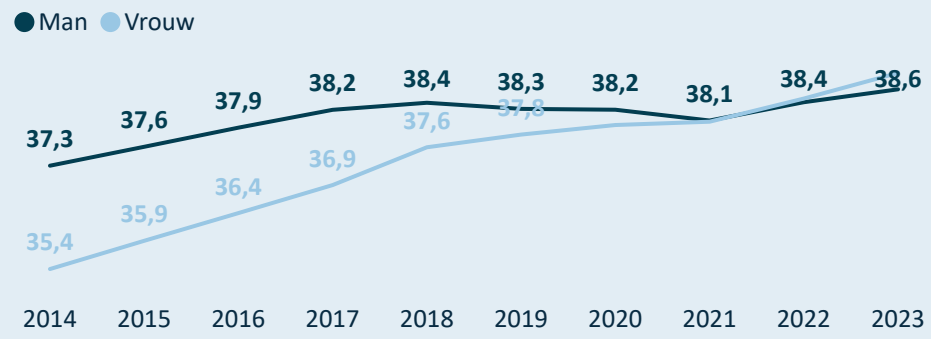
Van de sporters die lid zijn bij deze sportfederatie (2023), zijn er **13.144** ook lid bij één of meerdere andere sportfederaties.



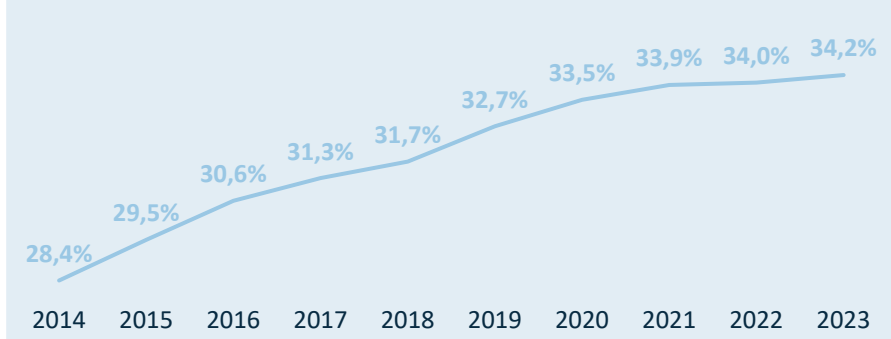
Sporters beoefenen



Gemiddelde leeftijd sporters

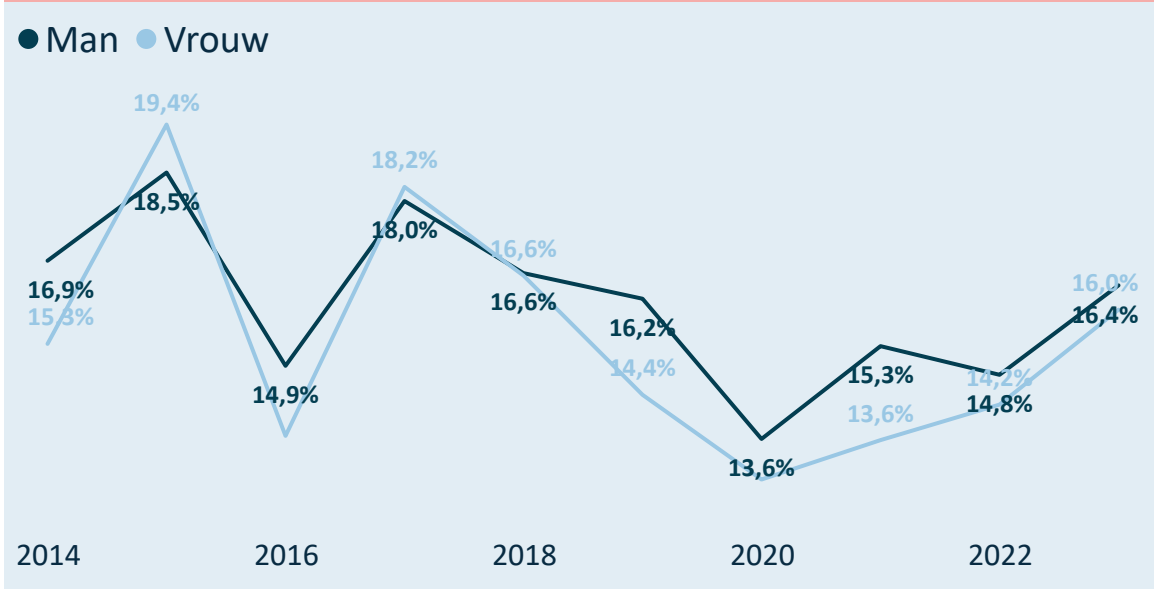


% vrouwelijke sporters

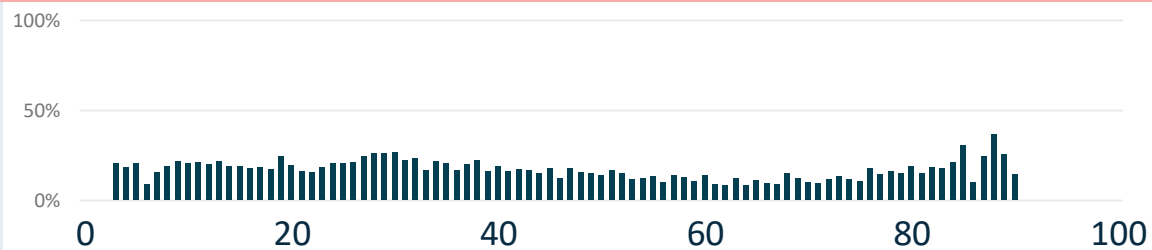


Kengetallen 2023 van Cycling Vlaanderen vzw

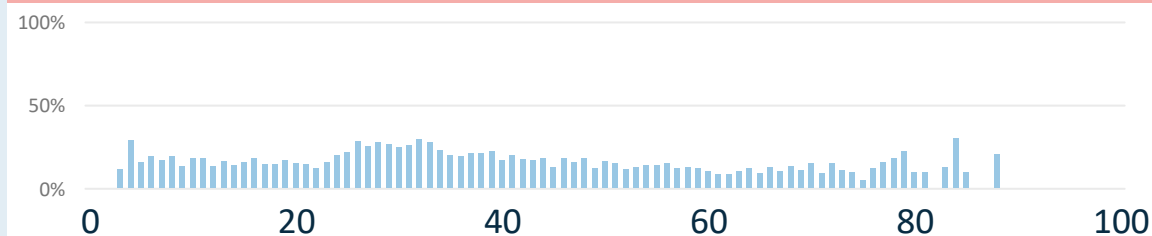
Drop-out (% afhakers) van mannelijke en vrouwelijke sporters



Leeftijden waarop mannelijke sporters afhaken (drop-out)



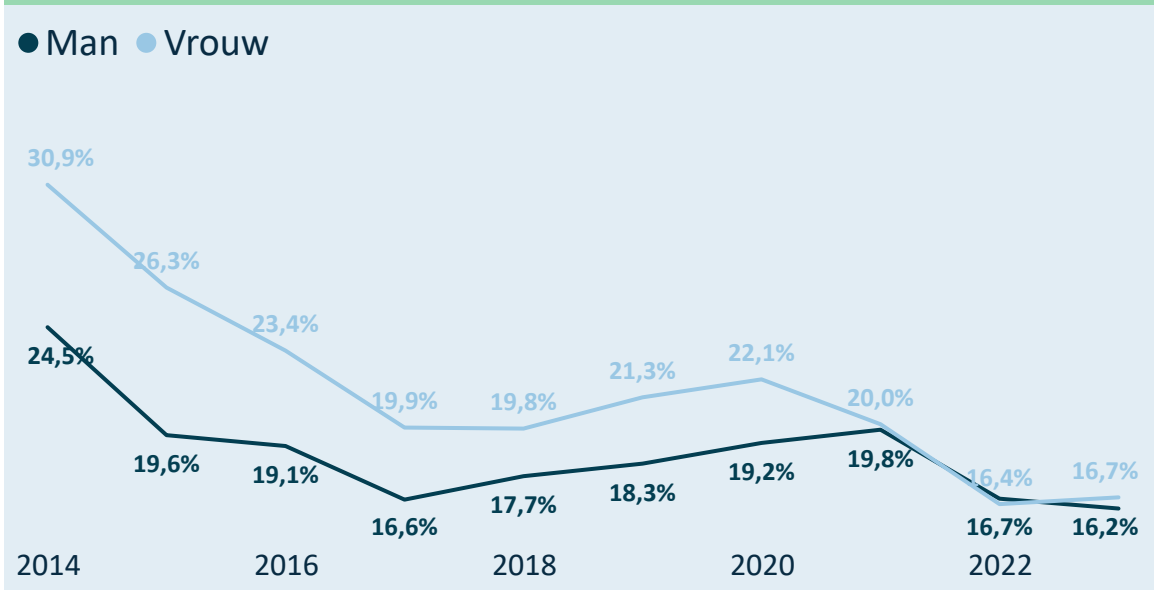
Leeftijden waarop vrouwelijke sporters afhaken (drop-out)



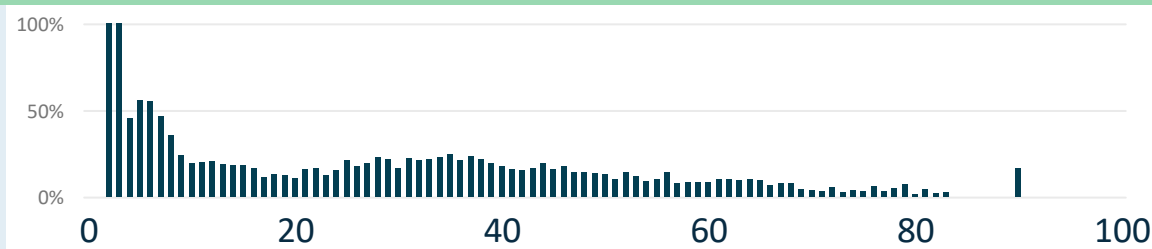
Legende

- 2014 = 2013=>2014
- 2015 = 2014=>2015
- 2016 = 2015=>2016
- 2017 = 2016=>2017
- 2018 = 2017=>2018
- 2019 = 2018=>2019
- 2020 = 2019=>2020
- 2021 = 2020=>2021
- 2022 = 2021=>2022
- 2023 = 2022=>2023

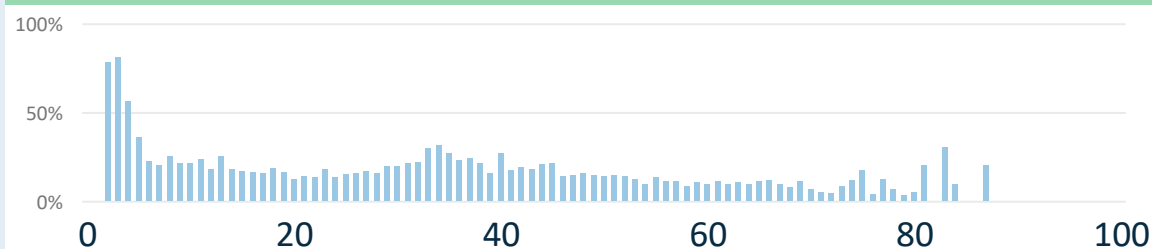
Nieuwe/Hernieuwde sporters (%) Man en Vrouw



Leeftijden waarop nieuwe mannelijke sporters aansluiten



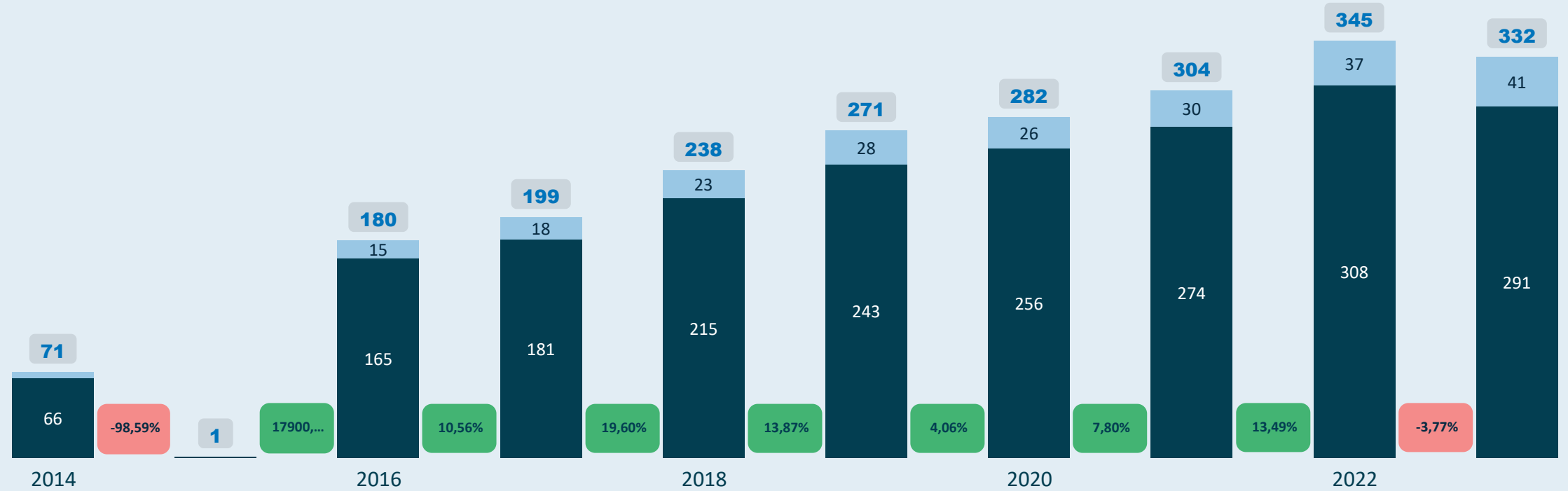
Leeftijden waarop nieuwe vrouwelijke sporters aansluiten



Kengetallen 2023 van Cycling Vlaanderen vzw


Aantal actieve trainers binnen de sportfederatie

● Man ● Vrouw



Gemiddelde leeftijd voor de mannelijke en vrouwelijke trainers

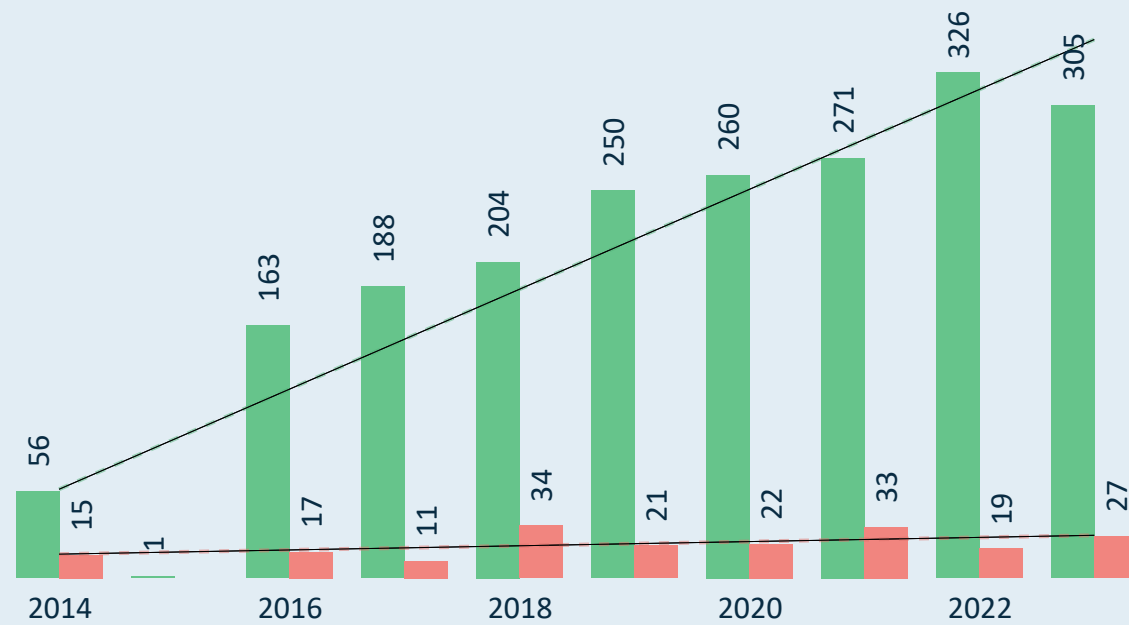
● Man ● Vrouw



Kengetallen 2023 van Cycling Vlaanderen vzw

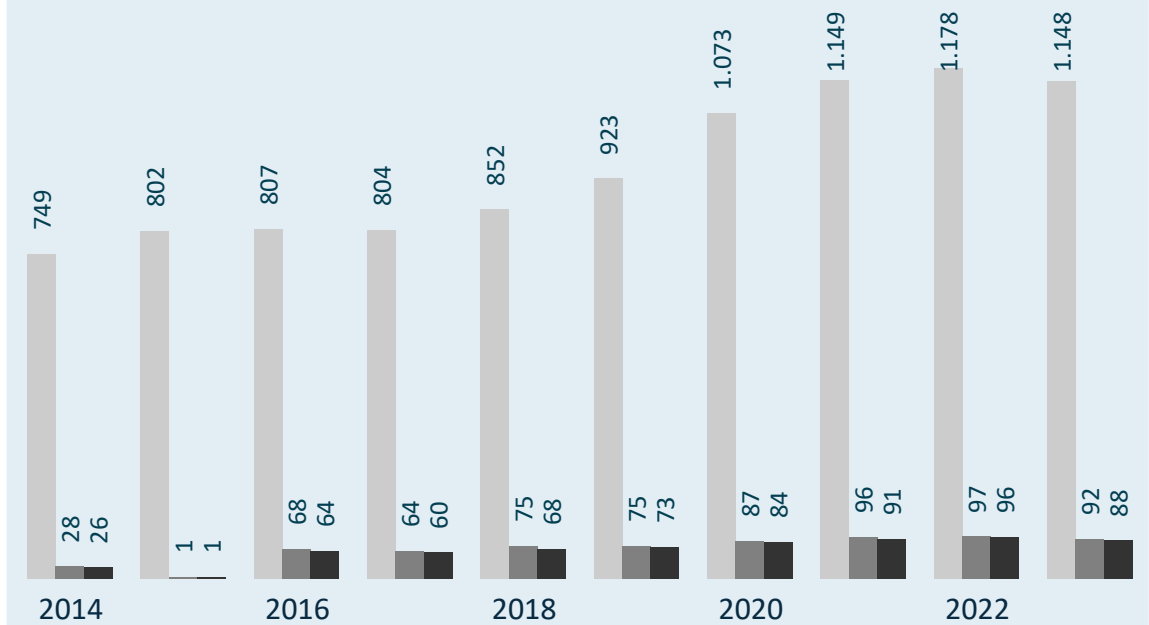
actieve trainers

Gekwalificeerde trainer? ● Ja ● Nee



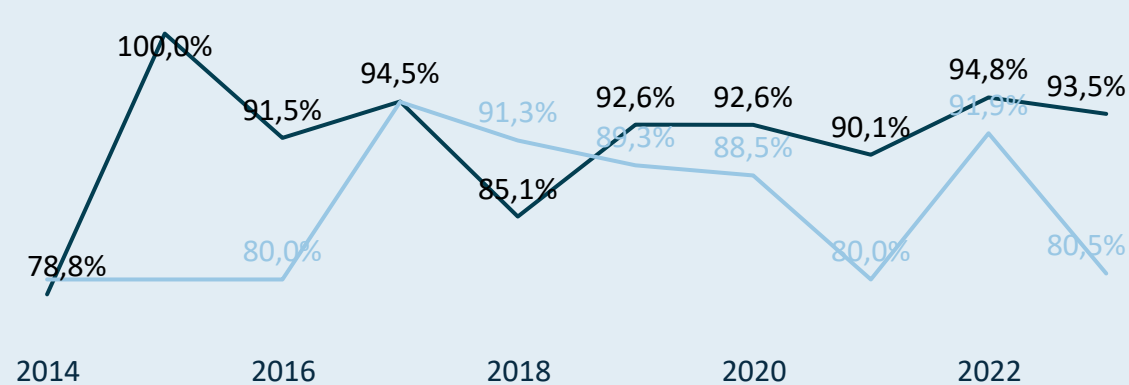
sportclubs (met leden/trainers)

● # sportclubs ● # sportclubs met minstens 1 trainer ● # sportclubs met minstens 1 gekwalificeerd...



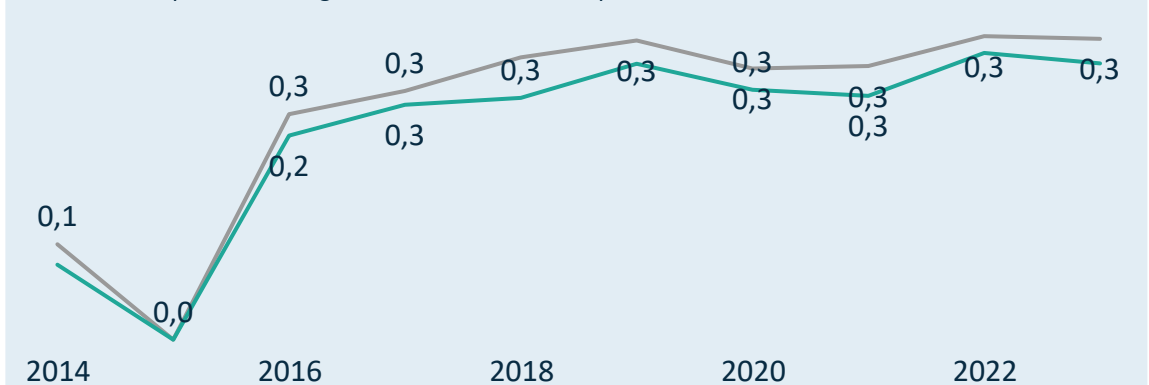
Kwalificatiegraad (% gekwalificeerde trainers)

● Man ● Vrouw



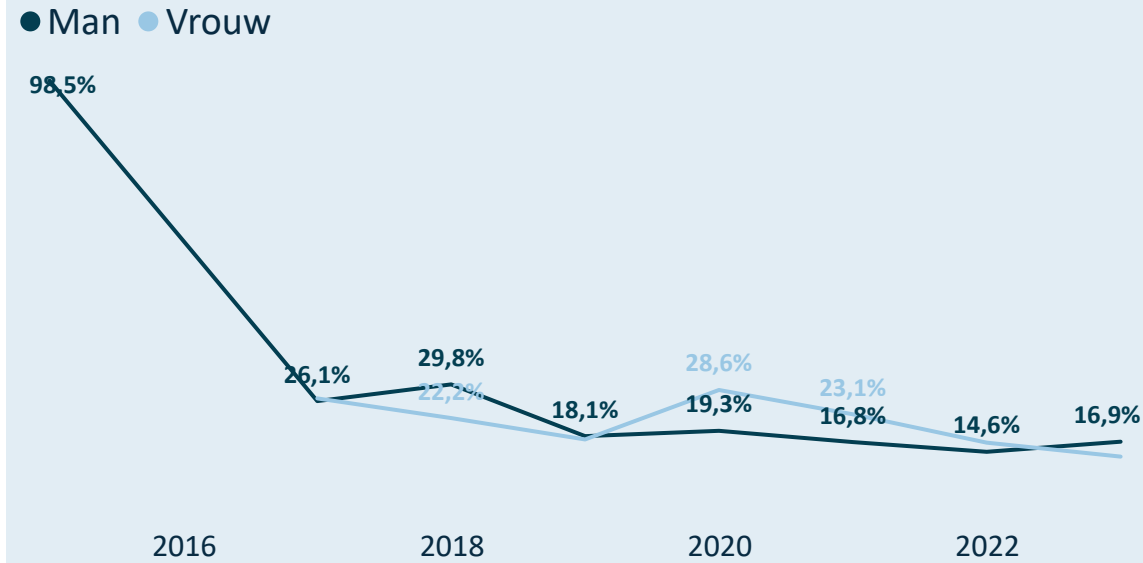
(gekwalificeerde) trainers/sportclub

● # trainers/sportclub ● # gekwalificeerde trainers/sportclub

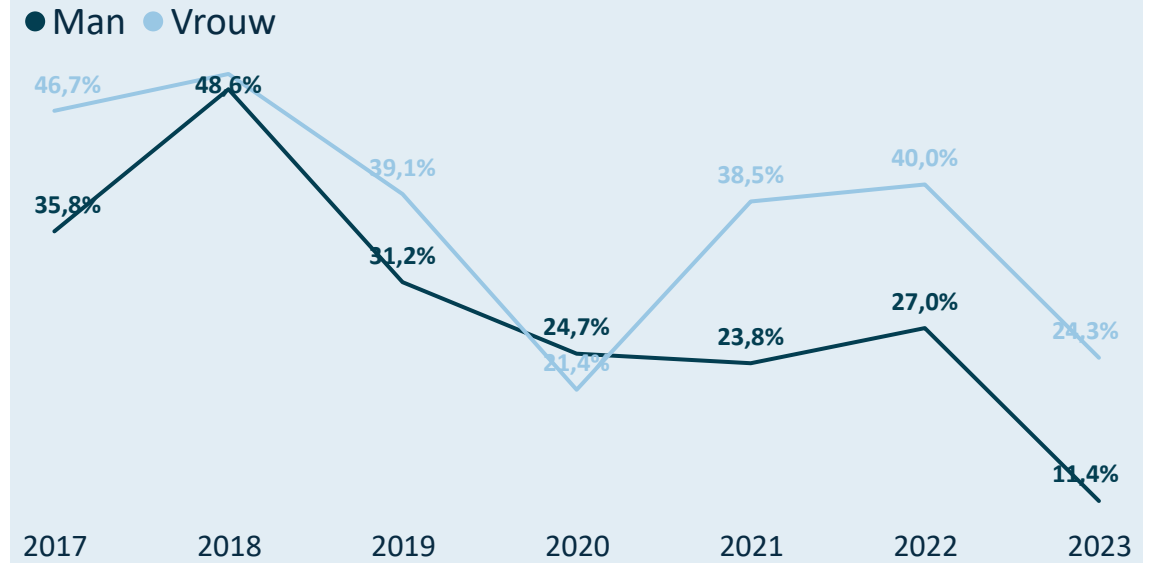


Kengetallen 2023 van Cycling Vlaanderen vzw

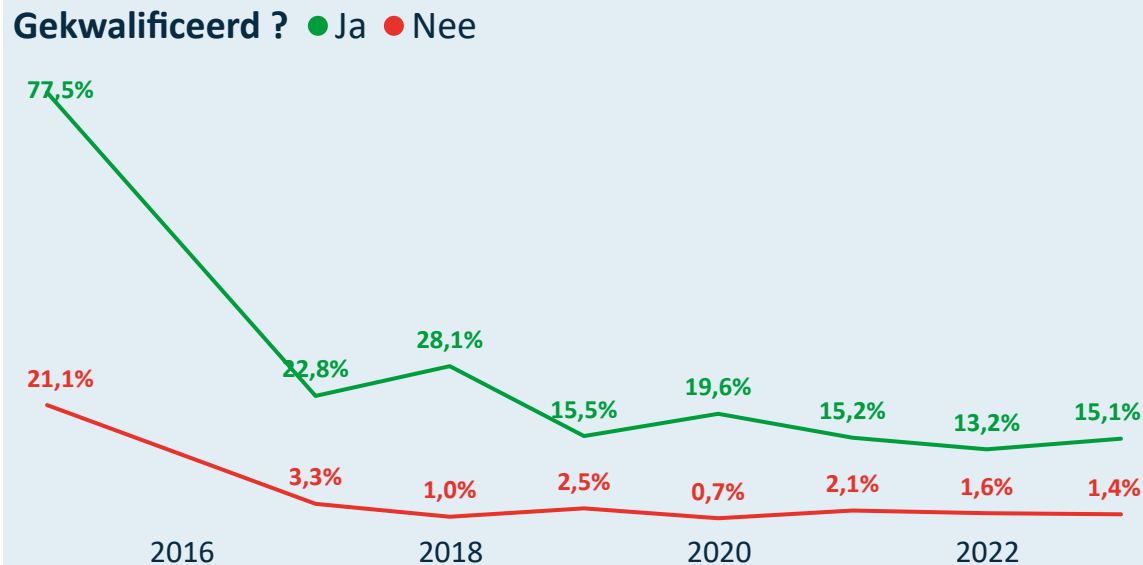
Drop-out van mannelijke en vrouwelijke trainers



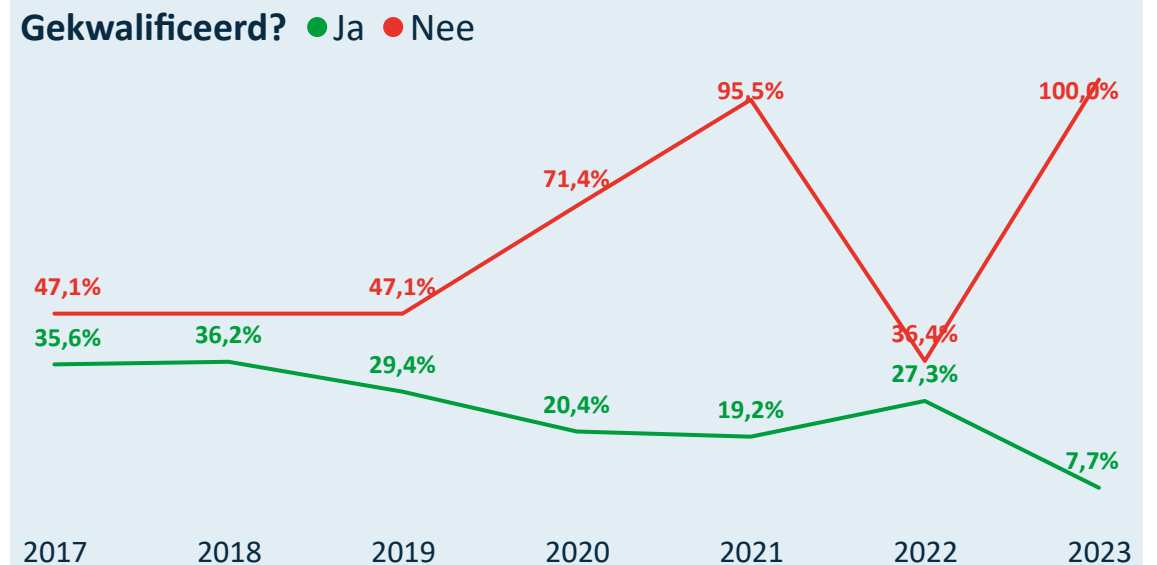
Man/Vrouw verdeling bij nieuwe/hernieuwde trainers



Drop-out van gekwalificeerde en niet-gekwatificeerde trainers



Gekwalificeerde/Niet-gekw. nieuwe/hernieuwde trainers



Legende

- 2014 = 2013=>2014
- 2015 = 2014=>2015
- 2016 = 2015=>2016
- 2017 = 2016=>2017
- 2018 = 2017=>2018
- 2019 = 2018=>2019
- 2020 = 2019=>2020
- 2021 = 2020=>2021
- 2022 = 2021=>2022
- 2023 = 2022=>2023



Online interactief dashboard

Kengetallen 2023 van Danssport Vlaanderen vzw



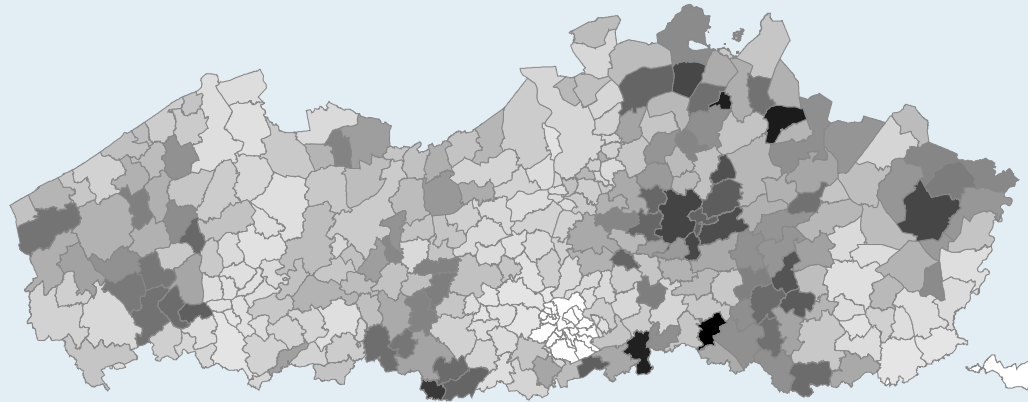
Unisportfederatie

Gesubsidieerd ? Ja Topsportfederatie ? Ja

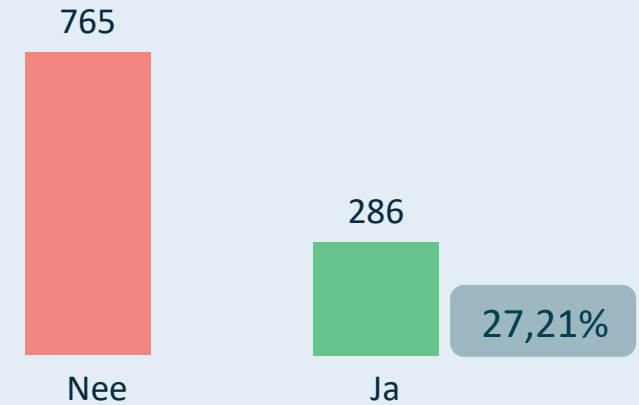
Grote sportfederatie (> 30.000)

314 sportclubs met sporters

Densiteit van de sportbeoefening per 1.000 inwoners

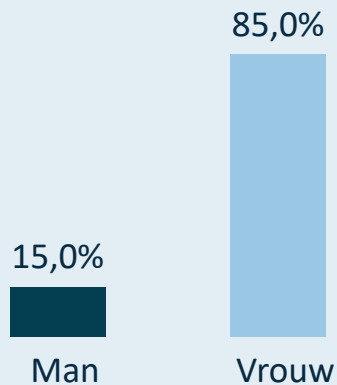


Zijn de 1.051 trainers gekwalificeerd?



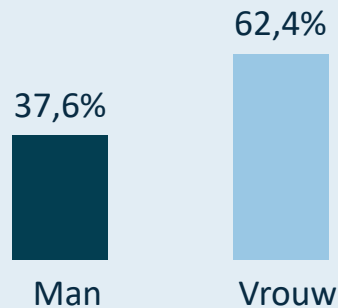
Sporters: 51.502

Gemiddelde leeftijd: 22,10



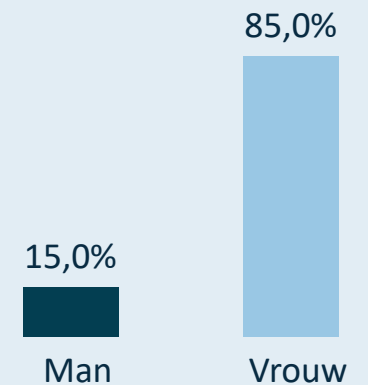
Clubbestuurders: 336

Gemiddelde leeftijd: 53,01



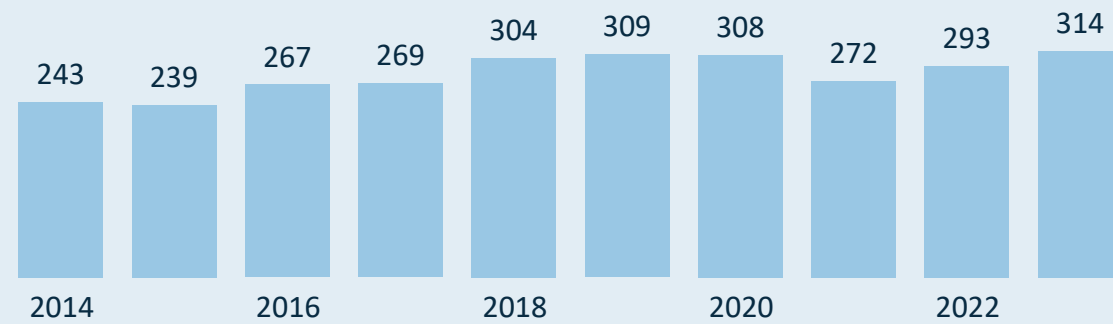
Trainers: 1.050

Gemiddelde leeftijd: 33,17



Kengetallen 2023 van Danssport Vlaanderen vzw


Evolutie van het aantal sportclubs



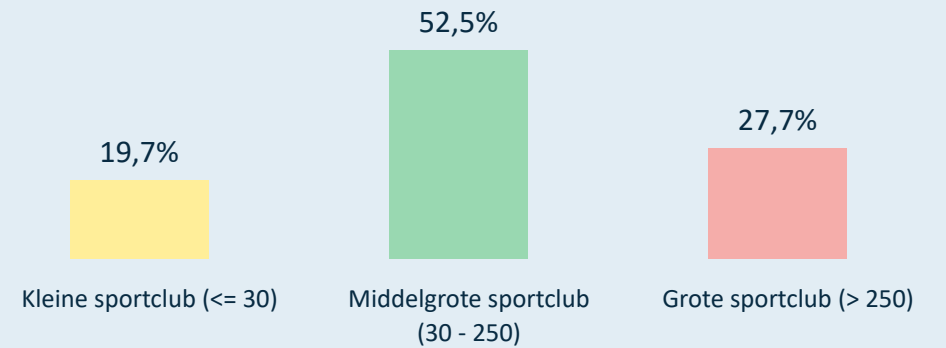
Evolutie van het gemiddeld aantal sporters per sportclub



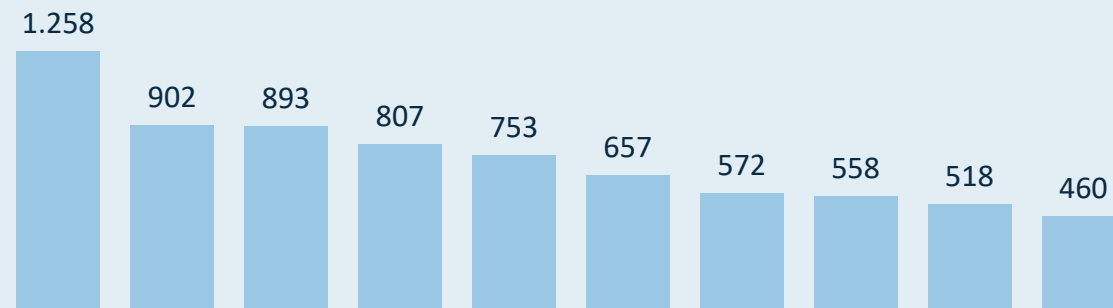
Gemiddeld aantal sporters per sportclub (2023)



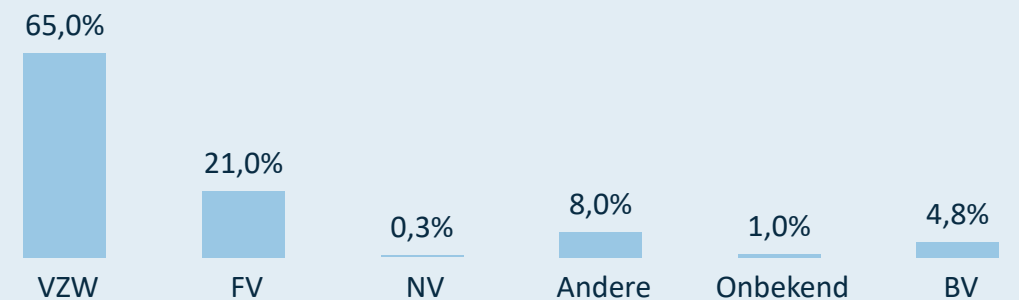
Verdeling van de sportclubs o.b.v. grootte (2023)



Grootste sportclubs in 2023 (# sporters)



Rechtsvorm van de sportclubs (2023)



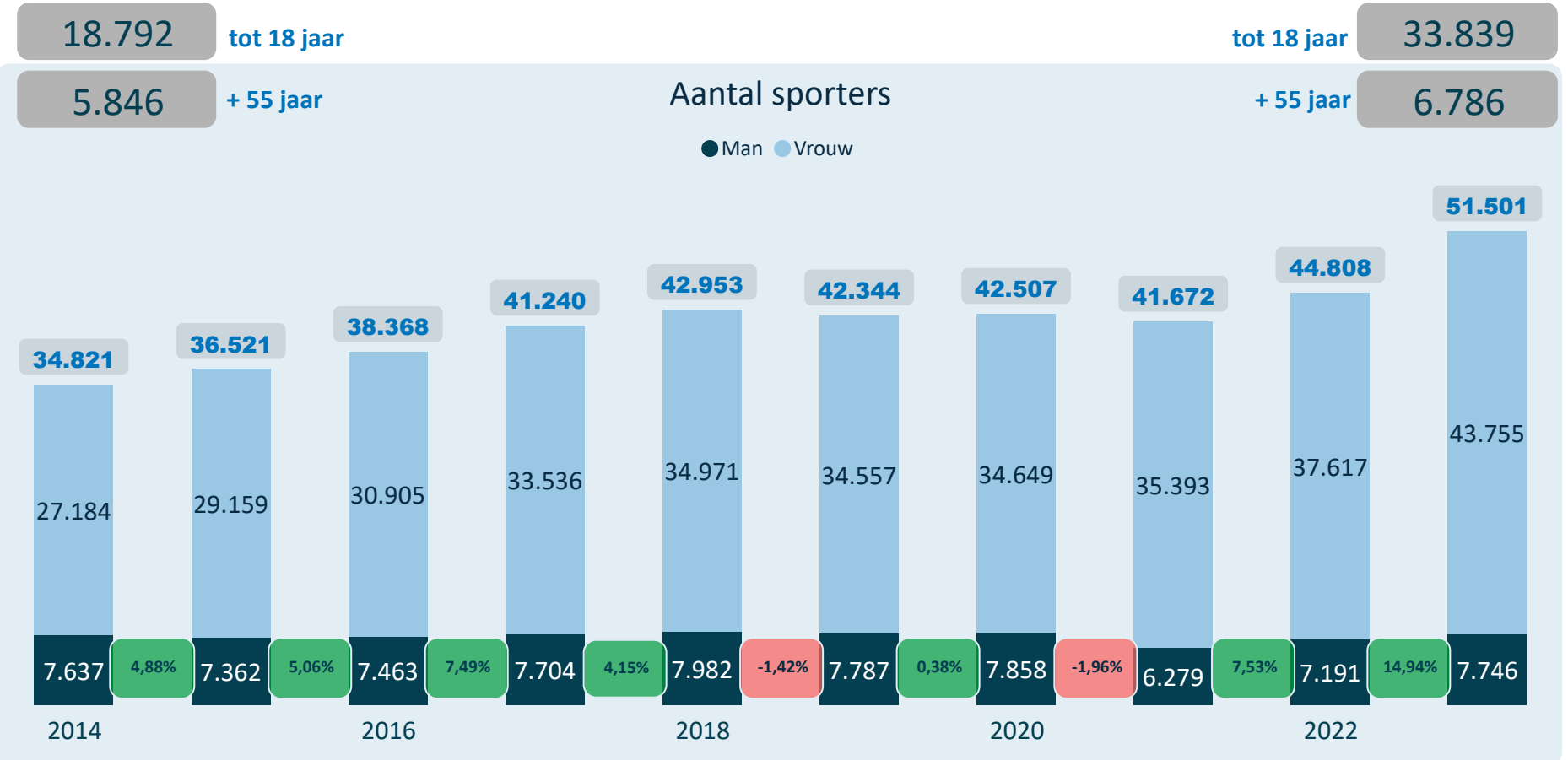
Kengetallen 2023 van Danssport Vlaanderen vzw



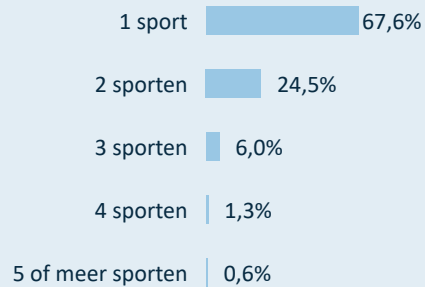
De sporters zijn gemiddeld **3,17** jaren lid bij dezelfde sportclub.

De sporters zijn gemiddeld **5,40** jaren lid bij de sportfederatie (zelfde of andere sportclub).

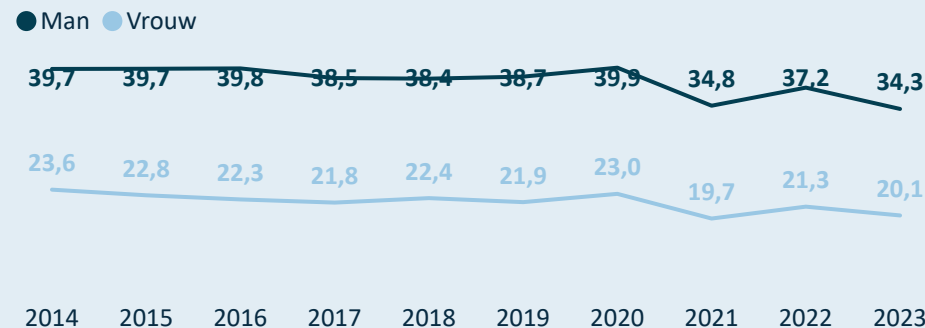
Van de sporters die lid zijn bij deze sportfederatie (2023), zijn er **2.762** ook lid bij één of meerdere andere sportfederaties.



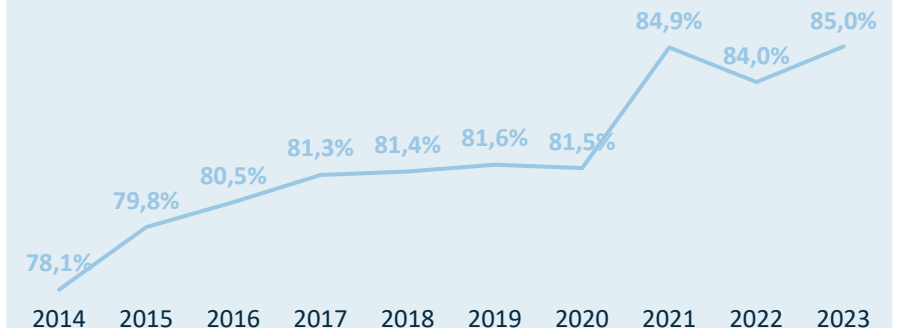
Sporters beoefenen



Gemiddelde leeftijd sporters

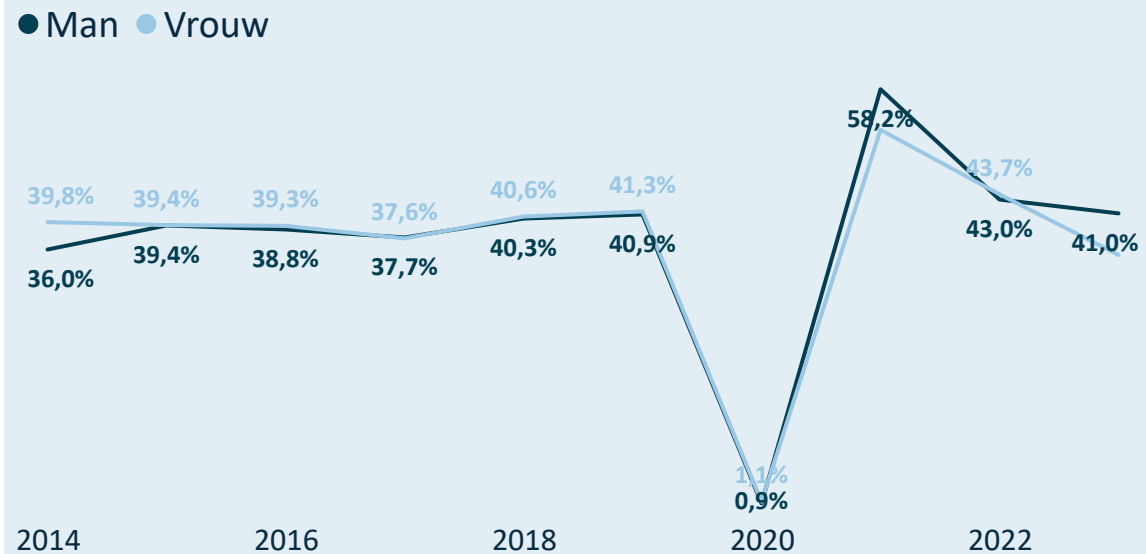


% vrouwelijke sporters

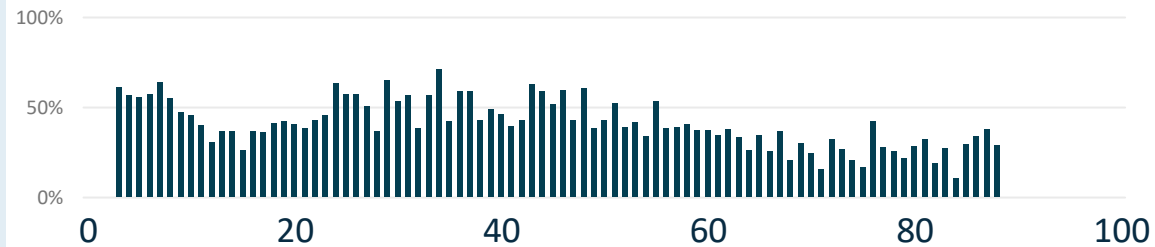


Kengetallen 2023 van Danssport Vlaanderen vzw

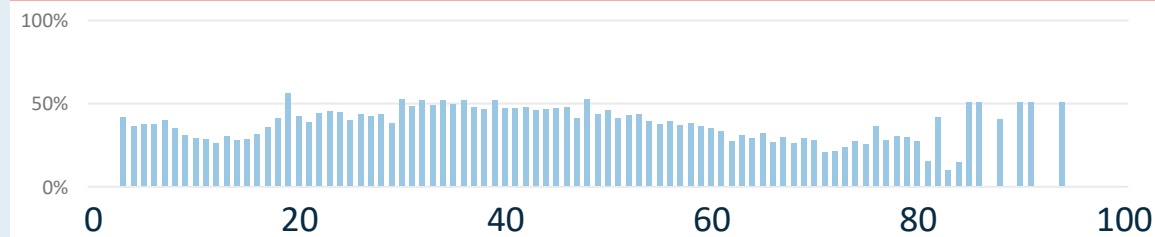
Drop-out (% afhakers) van mannelijke en vrouwelijke sporters



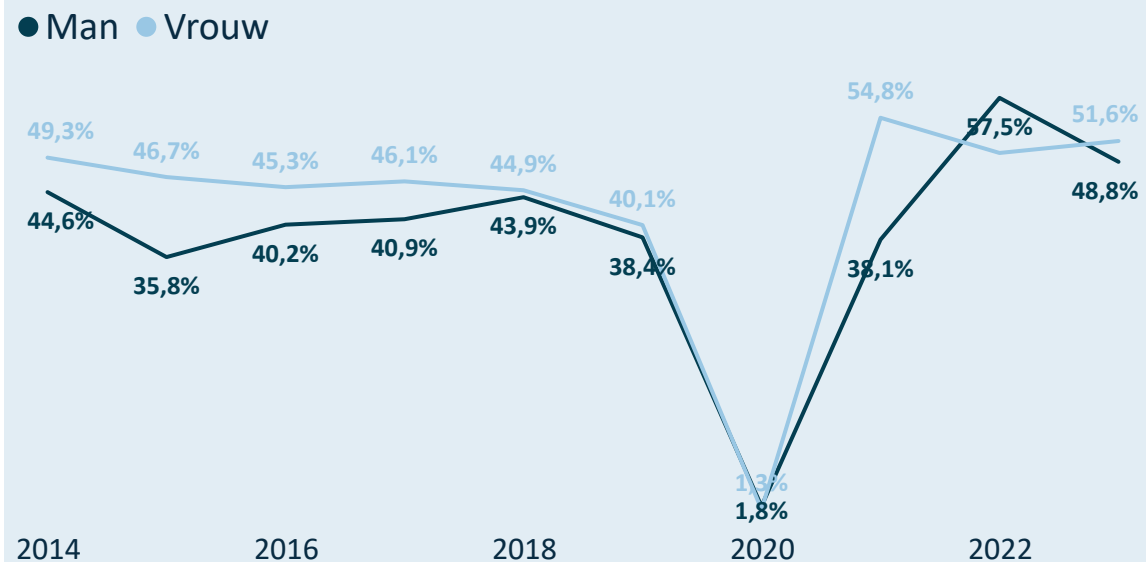
Leeftijden waarop mannelijke sporters afhaken (drop-out)



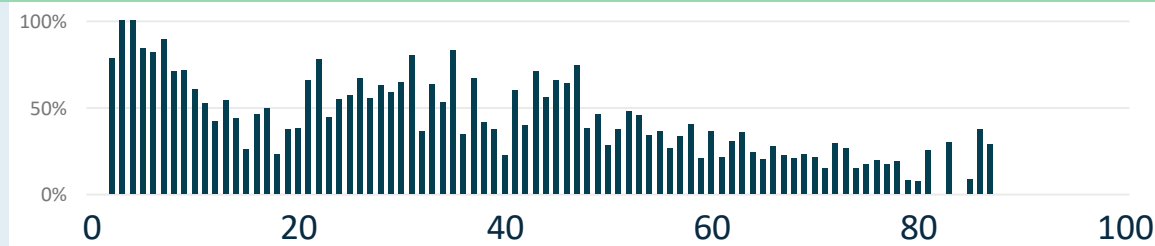
Leeftijden waarop vrouwelijke sporters afhaken (drop-out)



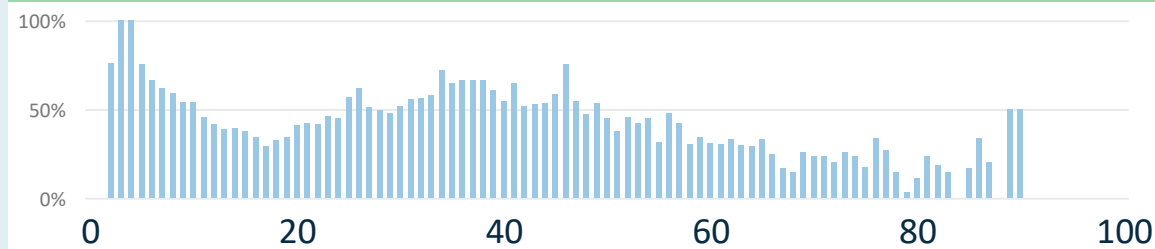
Nieuwe/Hernieuwde sporters (%) Man en Vrouw



Leeftijden waarop nieuwe mannelijke sporters aansluiten



Leeftijden waarop nieuwe vrouwelijke sporters aansluiten



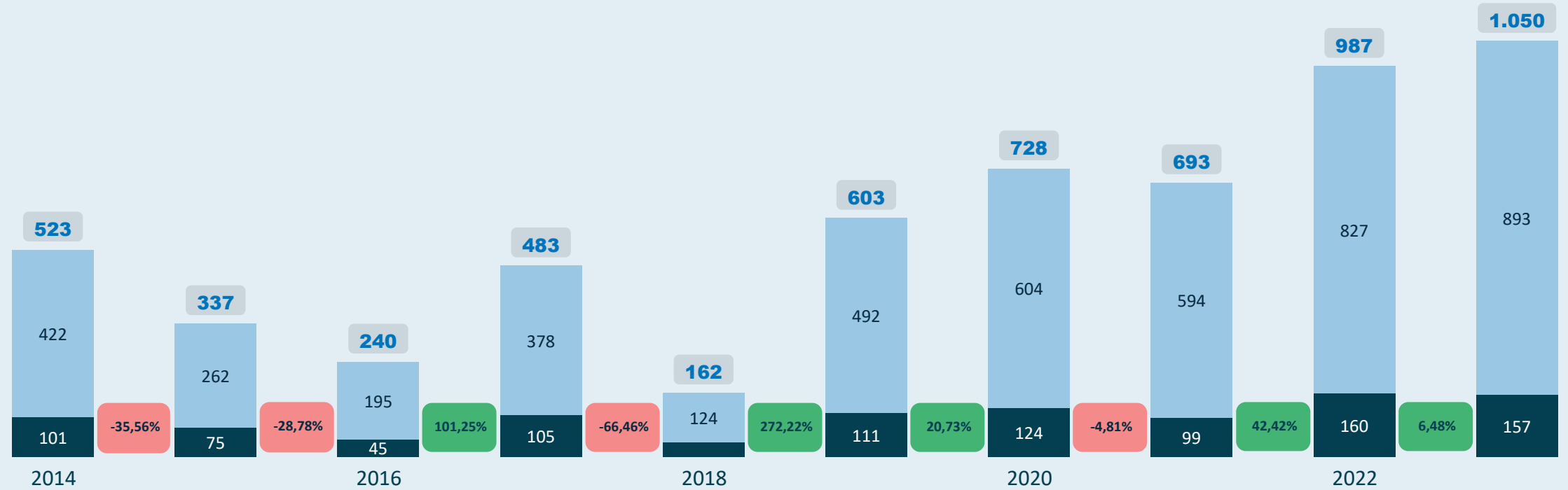
Legende

- 2014 = 2013=>2014
- 2015 = 2014=>2015
- 2016 = 2015=>2016
- 2017 = 2016=>2017
- 2018 = 2017=>2018
- 2019 = 2018=>2019
- 2020 = 2019=>2020
- 2021 = 2020=>2021
- 2022 = 2021=>2022
- 2023 = 2022=>2023

Kengetallen 2023 van Danssport Vlaanderen vzw

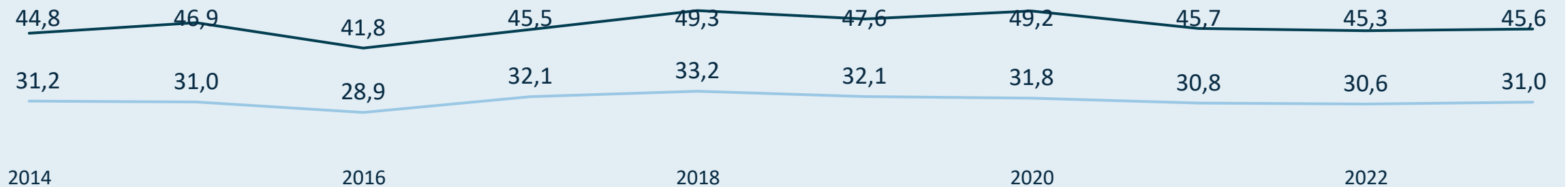
Aantal actieve trainers binnen de sportfederatie

● Man ● Vrouw



Gemiddelde leeftijd voor de mannelijke en vrouwelijke trainers

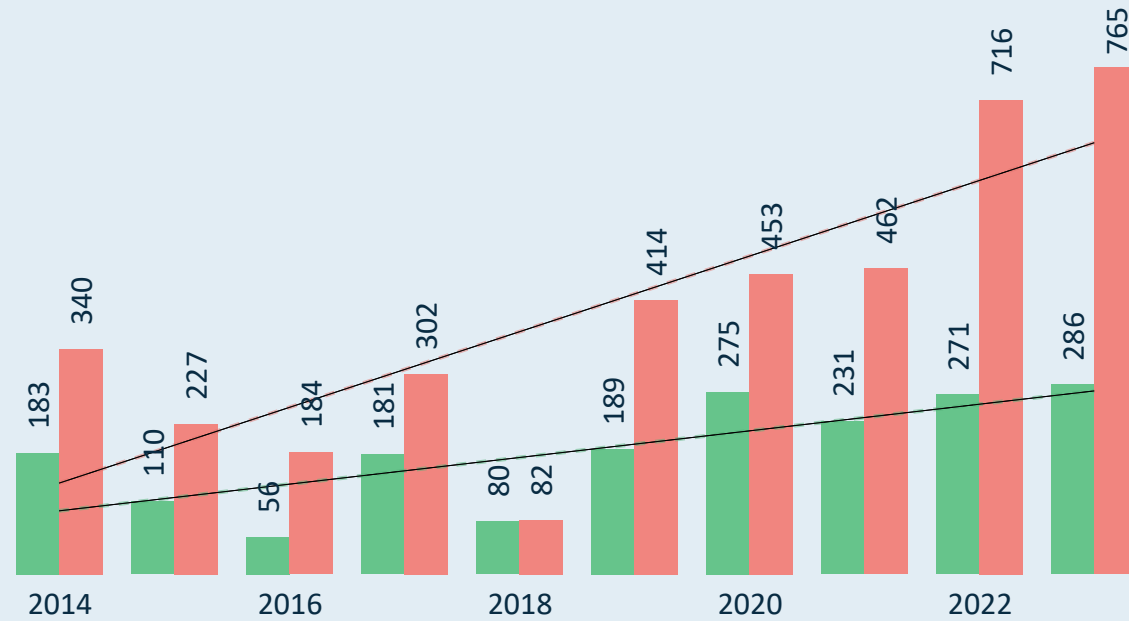
● Man ● Vrouw



Kengetallen 2023 van Danssport Vlaanderen vzw

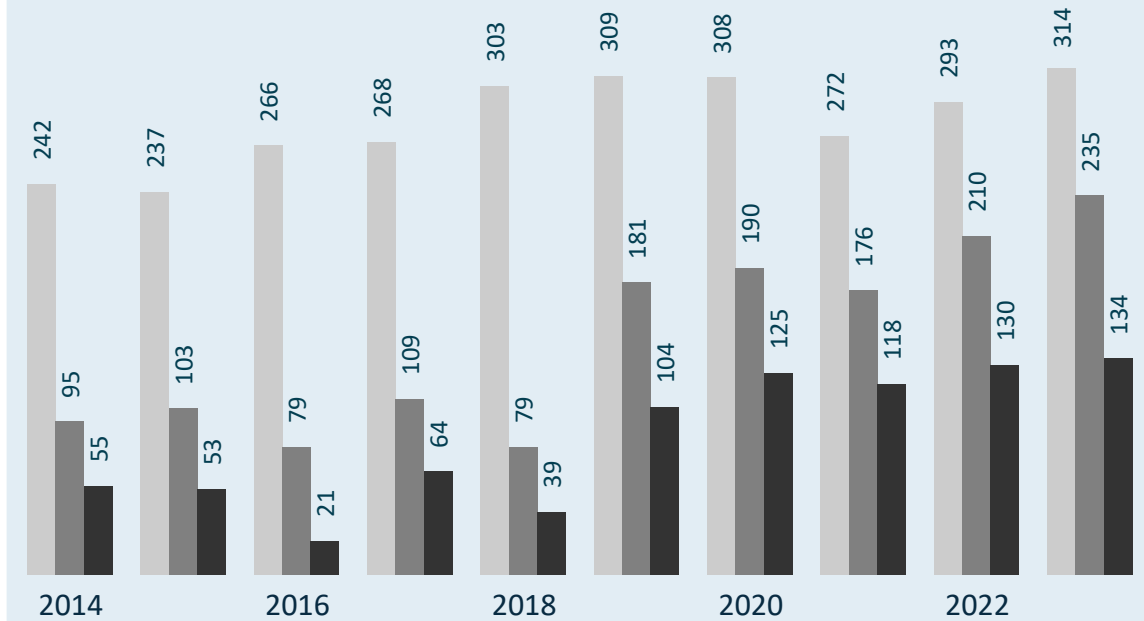
actieve trainers

Gekwalificeerde trainer? ● Ja ● Nee



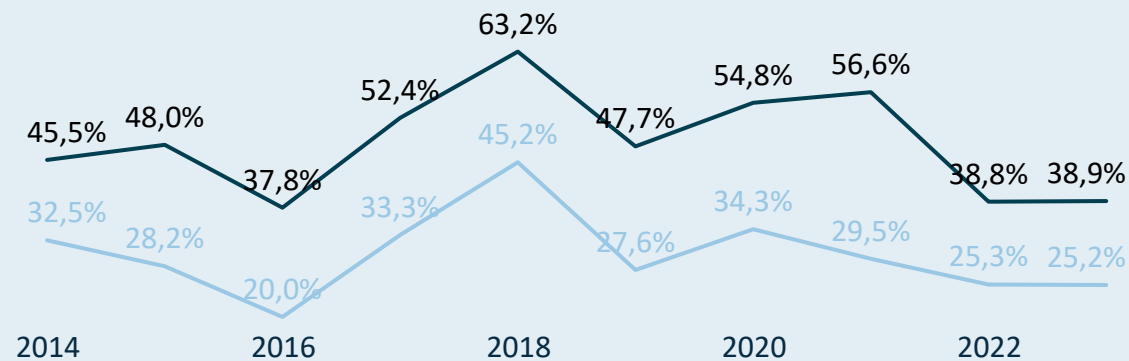
sportclubs (met leden/trainers)

● # sportclubs ● # sportclubs met minstens 1 trainer ● # sportclubs met minstens 1 gekwalificeerd...



Kwalificatiegraad (% gekwalificeerde trainers)

● Man ● Vrouw



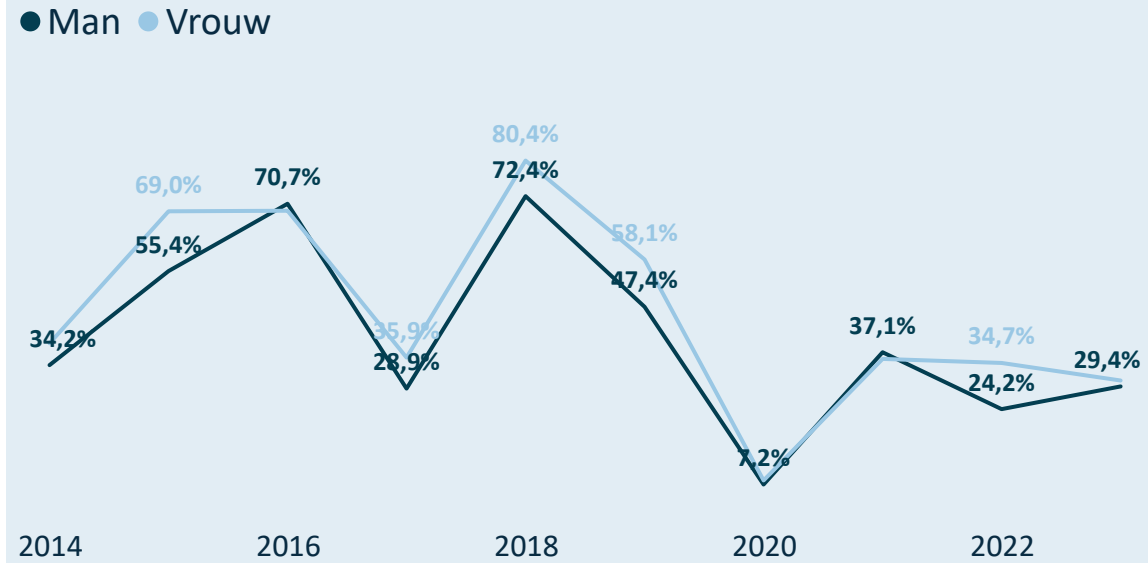
(gekwalificeerde) trainers/sportclub

● # trainers/sportclub ● # gekwalificeerde trainers/sportclub

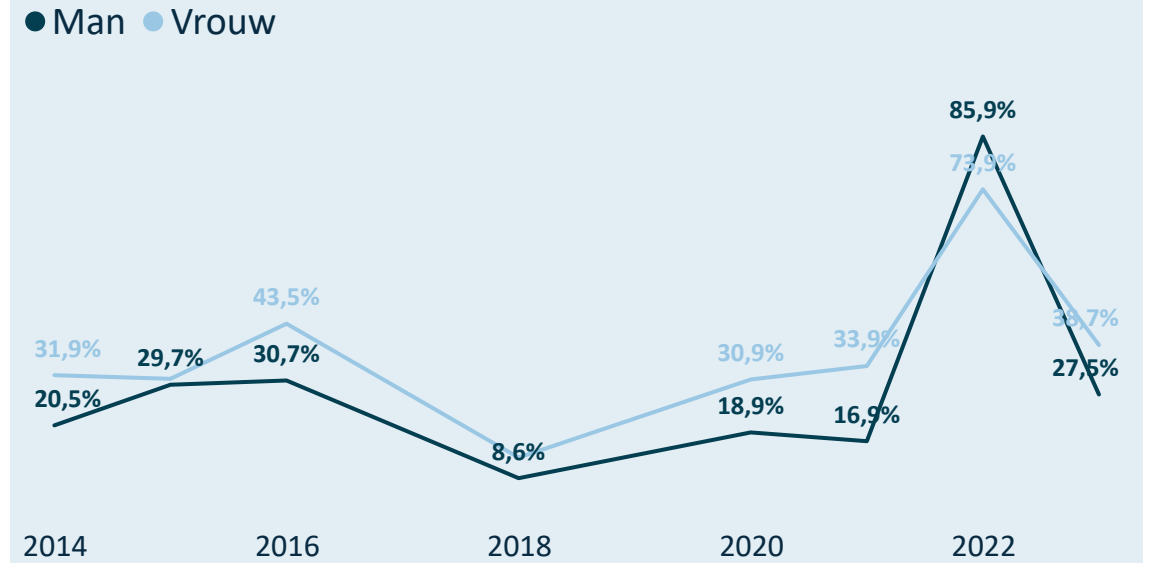


Kengetallen 2023 van Danssport Vlaanderen vzw

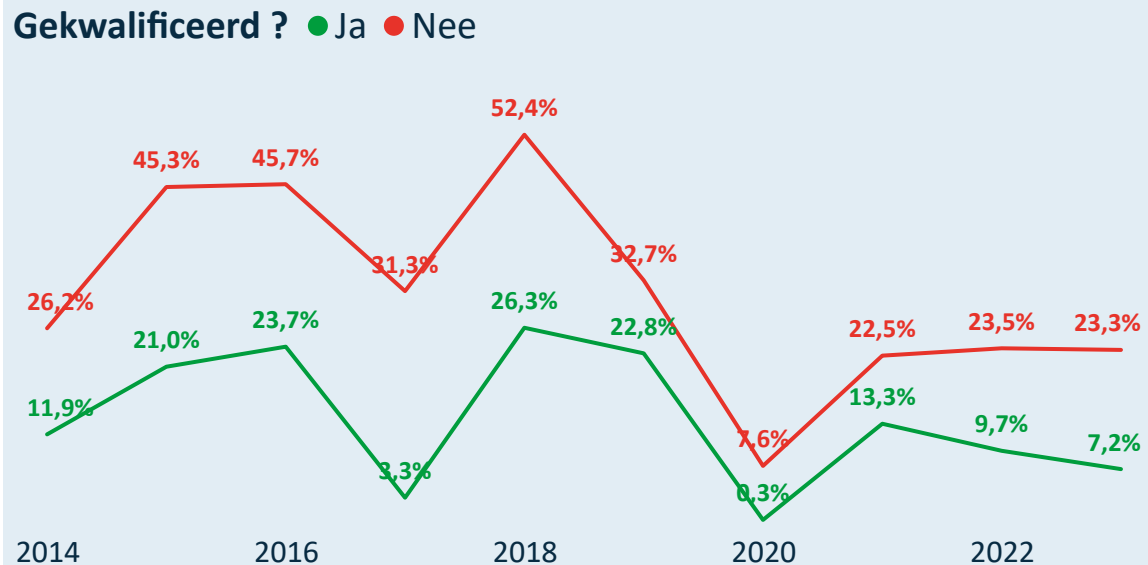
Drop-out van mannelijke en vrouwelijke trainers



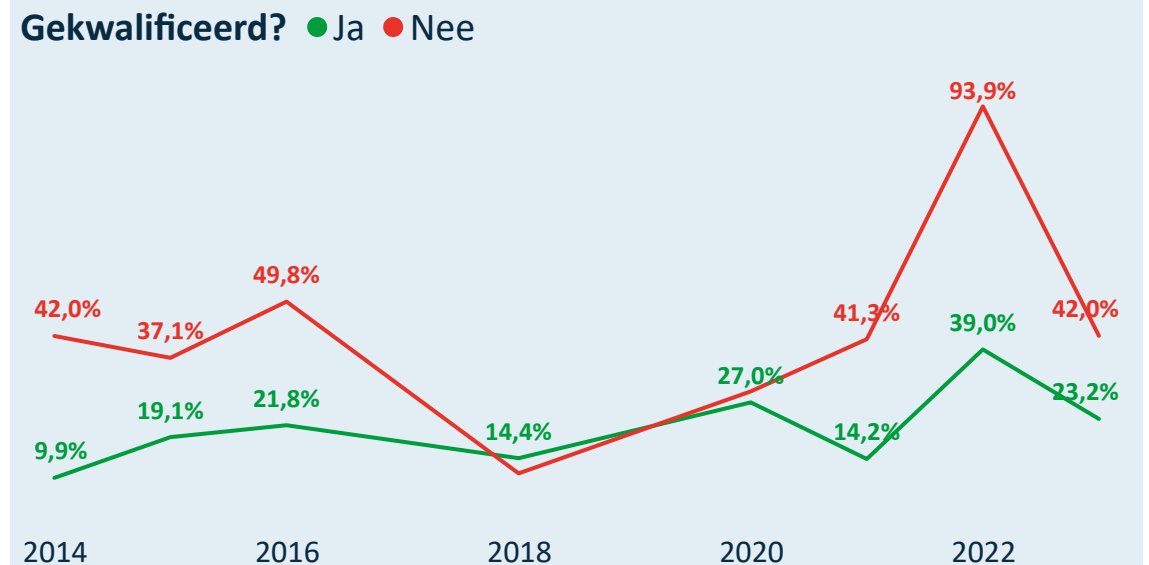
Man/Vrouw verdeling bij nieuwe/hernieuwde trainers



Drop-out van gekwalificeerde en niet-gekwalficeerde trainers



Gekwalificeerde/Niet-gekw. nieuwe/hernieuwde trainers



Legende

- 2014 = 2013=>2014
- 2015 = 2014=>2015
- 2016 = 2015=>2016
- 2017 = 2016=>2017
- 2018 = 2017=>2018
- 2019 = 2018=>2019
- 2020 = 2019=>2020
- 2021 = 2020=>2021
- 2022 = 2021=>2022
- 2023 = 2022=>2023



Online interactief dashboard

Kengetallen 2023 van Fros Multisport Vlaanderen vzw



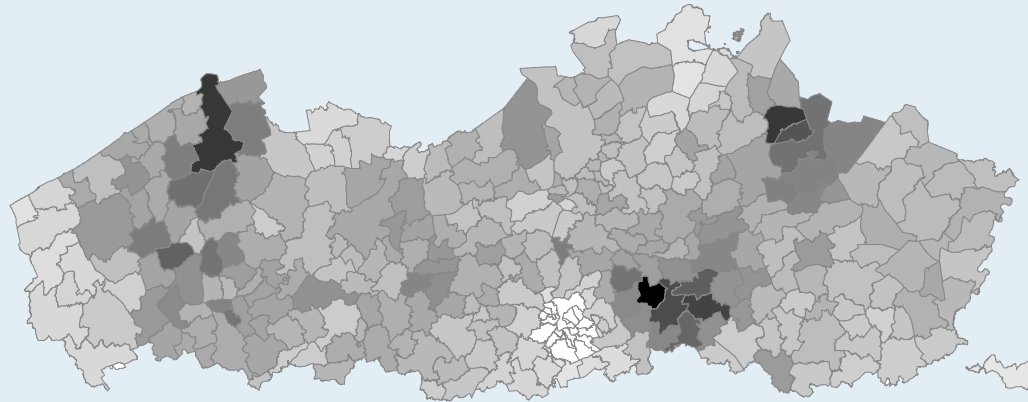
Multisportfederatie

Gesubsidieerd? Ja Topsportfederatie? Nee

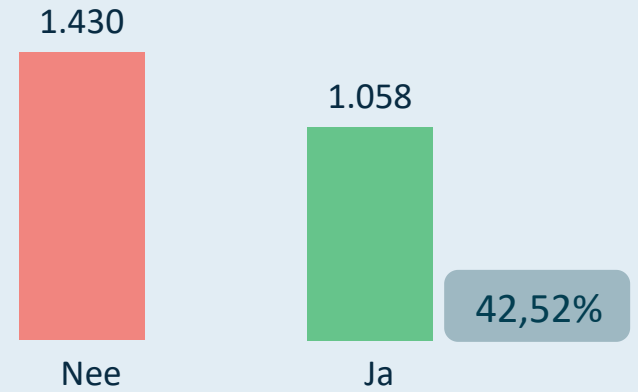
Grote sportfederatie (> 30.000)

937 sportclubs met sporters

Densiteit van de sportbeoefening per 1.000 inwoners

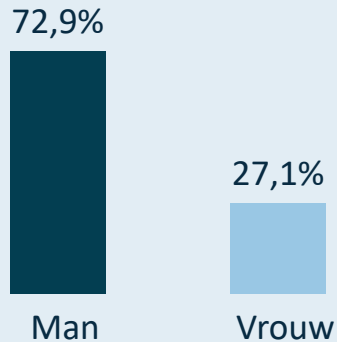


Zijn de 2.488 trainers gekwalificeerd?



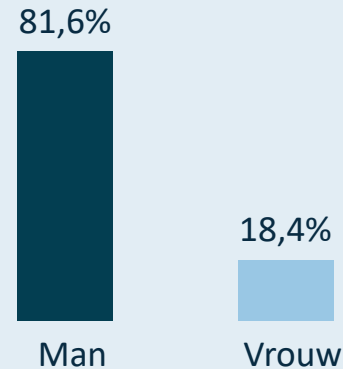
Sporters: 59.335

Gemiddelde leeftijd
41,69



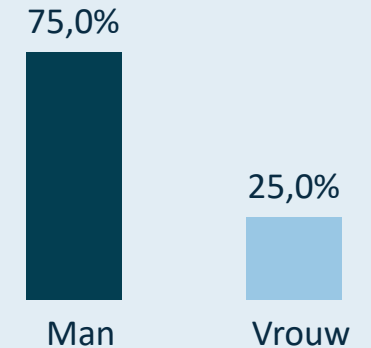
Clubbestuurders: 1.357

Gemiddelde leeftijd
52,50



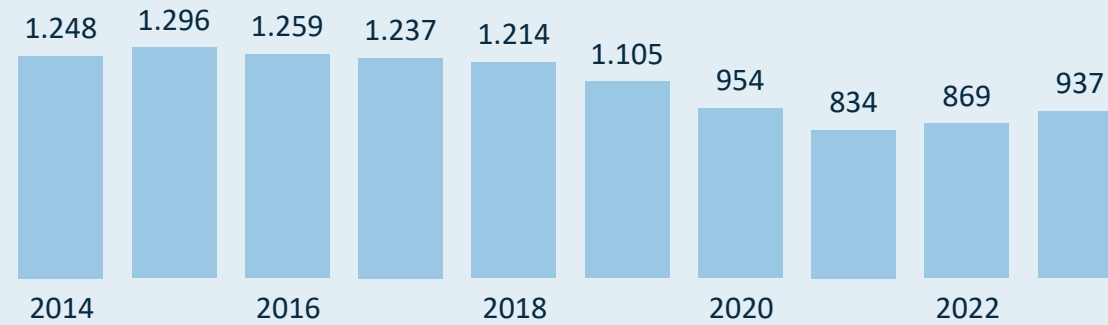
Trainers: 2.488

Gemiddelde leeftijd
44,49



Kengetallen 2023 van Fros Multisport Vlaanderen vzw


Evolutie van het aantal sportclubs



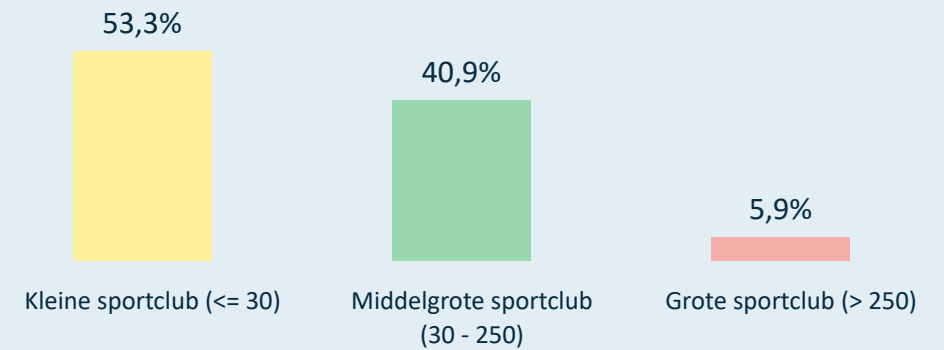
Evolutie van het gemiddeld aantal sporters per sportclub



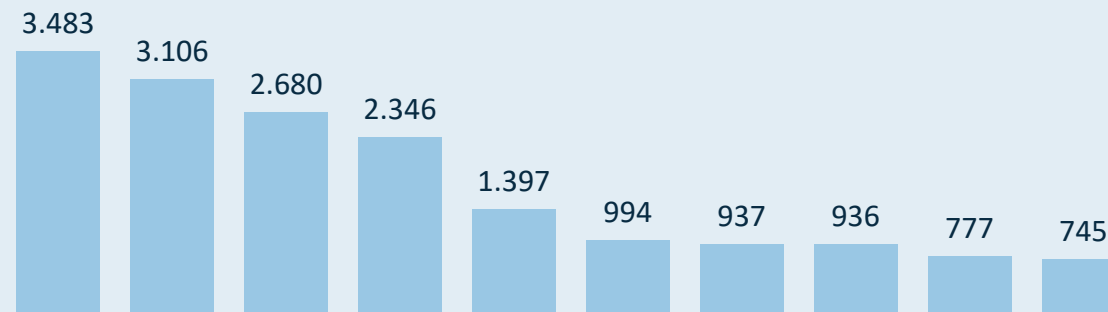
Gemiddeld aantal sporters per sportclub (2023)



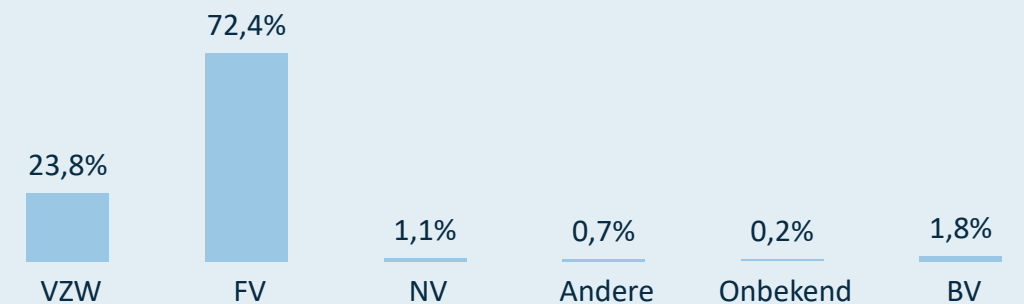
Verdeling van de sportclubs o.b.v. grootte (2023)



Grootste sportclubs in 2023 (# sporters)



Rechtsvorm van de sportclubs (2023)



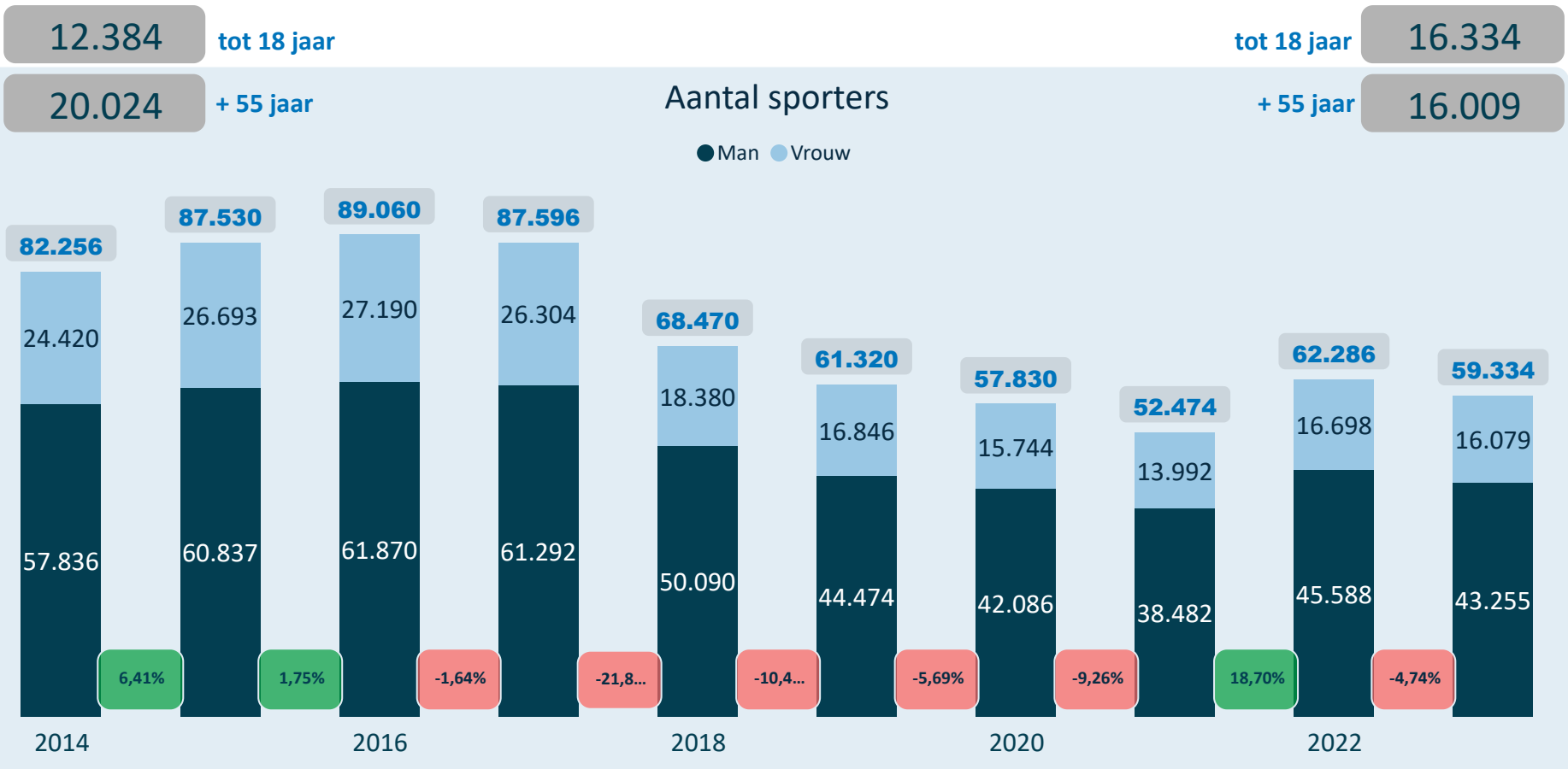
Kengetallen 2023 van Fros Multisport Vlaanderen vzw



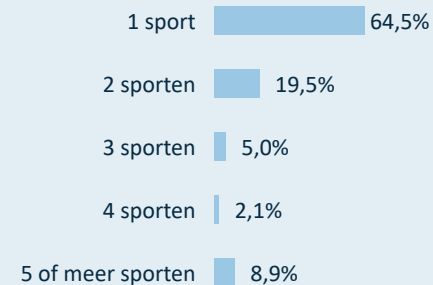
De sporters zijn gemiddeld **4,82** (man) en **4,53** (vrouw) jaren lid bij dezelfde sportclub.

De sporters zijn gemiddeld **7,09** (man) en **5,92** (vrouw) jaren lid bij de sportfederatie (zelfde of andere sportclub).

Van de sporters die lid zijn bij deze sportfederatie (2023), zijn er **13.532** (man) en **4.698** (vrouw) ook lid bij één of meerdere andere sportfederaties.



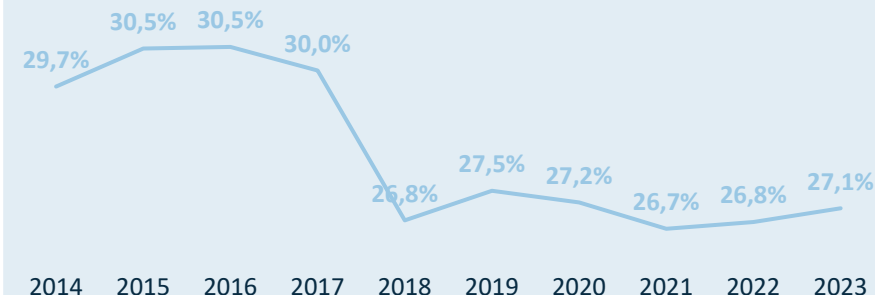
Sporters beoefenen



Gemiddelde leeftijd sporters

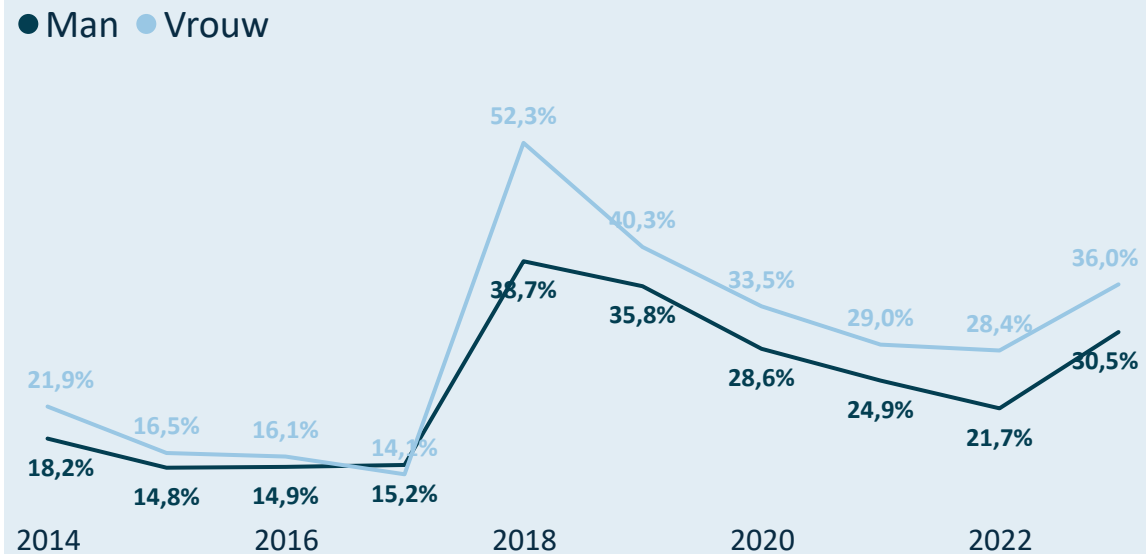


% vrouwelijke sporters

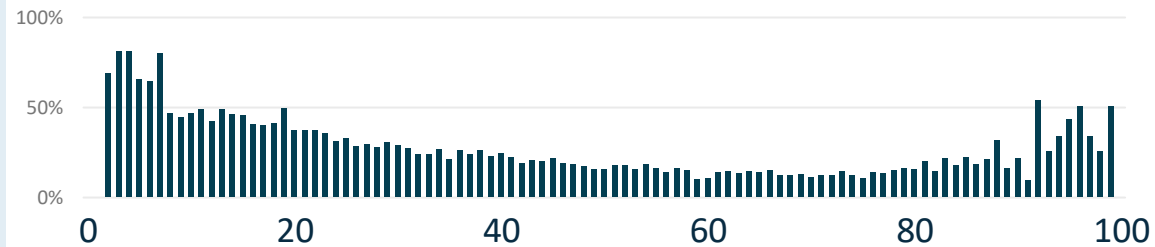


Kengetallen 2023 van Fros Multisport Vlaanderen vzw

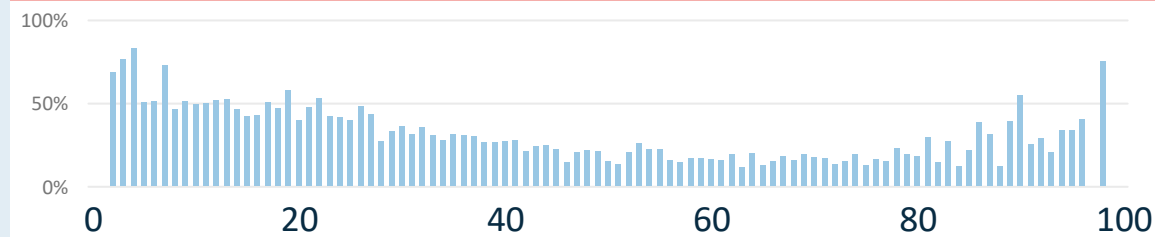
Drop-out (% afhakers) van mannelijke en vrouwelijke sporters



Leeftijden waarop mannelijke sporters afhaken (drop-out)



Leeftijden waarop vrouwelijke sporters afhaken (drop-out)



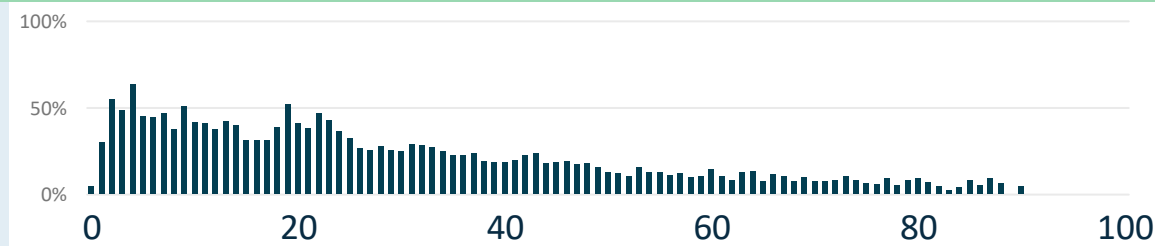
Legende

- 2014 = 2013=>2014
- 2015 = 2014=>2015
- 2016 = 2015=>2016
- 2017 = 2016=>2017
- 2018 = 2017=>2018
- 2019 = 2018=>2019
- 2020 = 2019=>2020
- 2021 = 2020=>2021
- 2022 = 2021=>2022
- 2023 = 2022=>2023

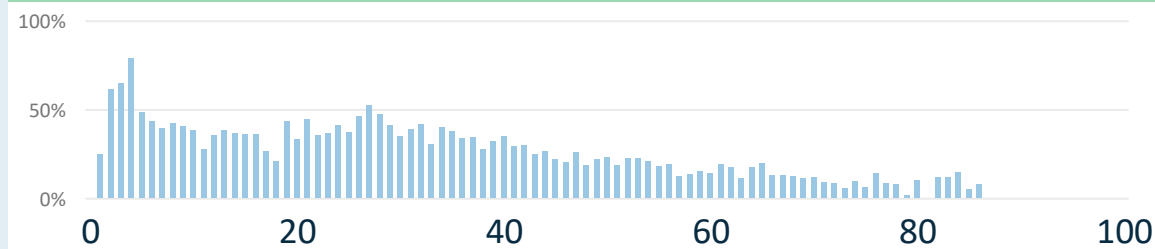
Nieuwe/Hernieuwde sporters (%) Man en Vrouw



Leeftijden waarop nieuwe mannelijke sporters aansluiten



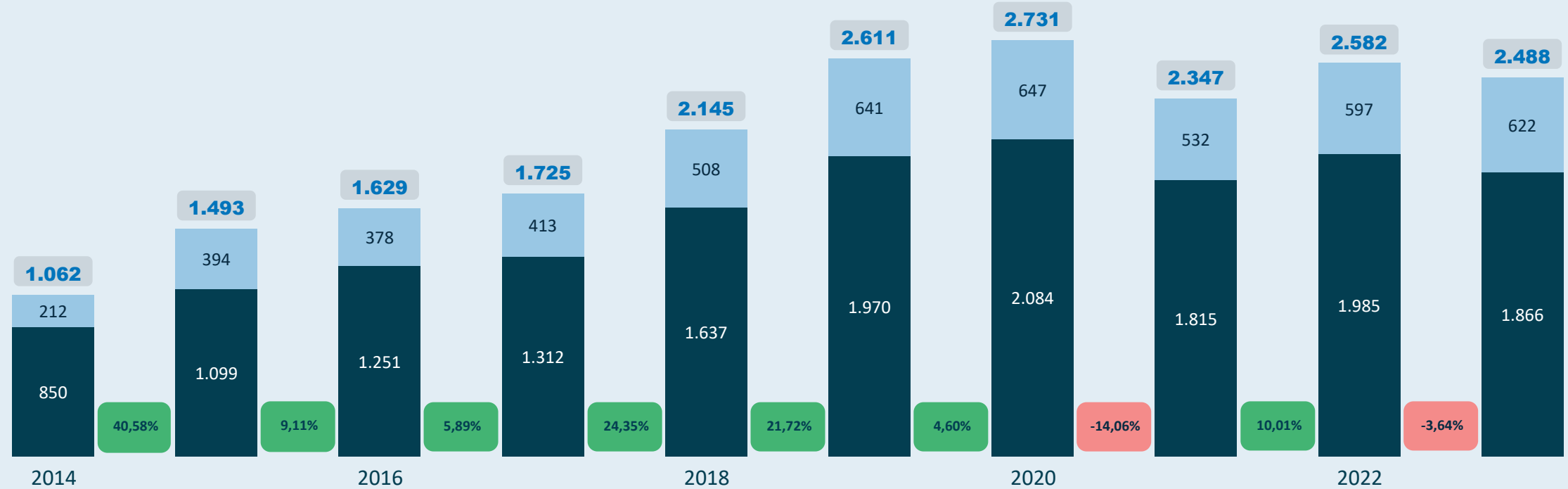
Leeftijden waarop nieuwe vrouwelijke sporters aansluiten



Kengetallen 2023 van Fros Multisport Vlaanderen vzw

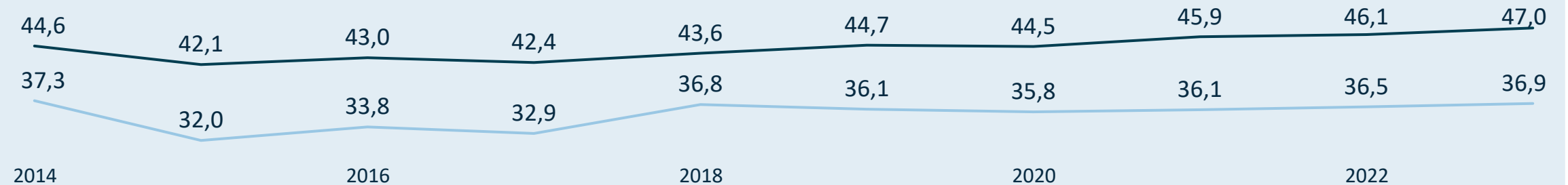
Aantal actieve trainers binnen de sportfederatie

● Man ● Vrouw



Gemiddelde leeftijd voor de mannelijke en vrouwelijke trainers

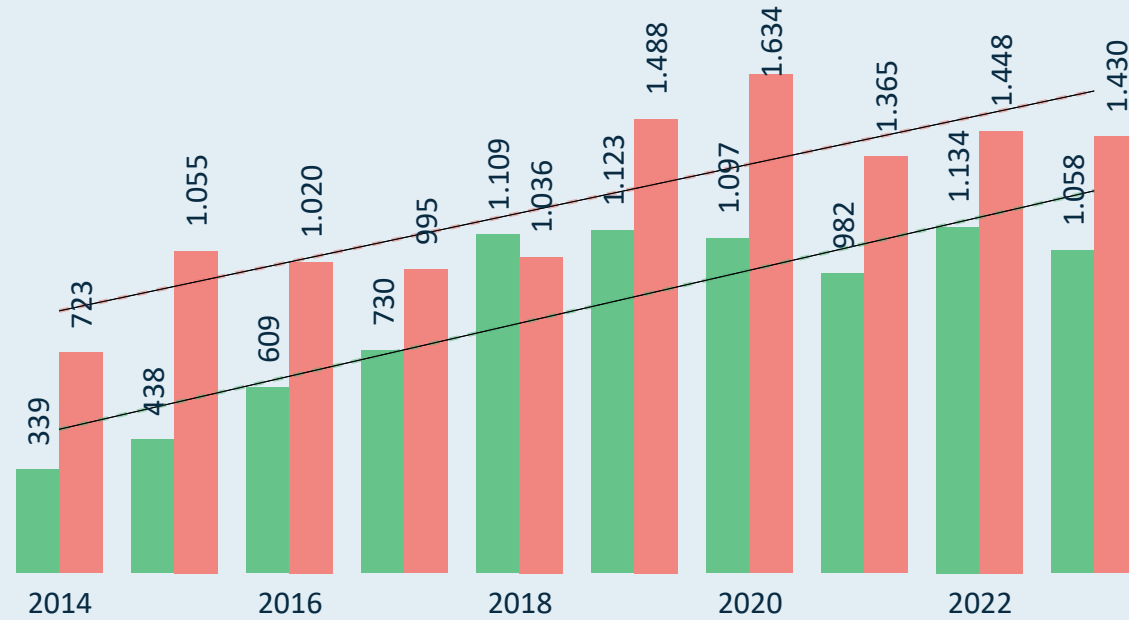
● Man ● Vrouw



Kengetallen 2023 van Fros Multisport Vlaanderen vzw

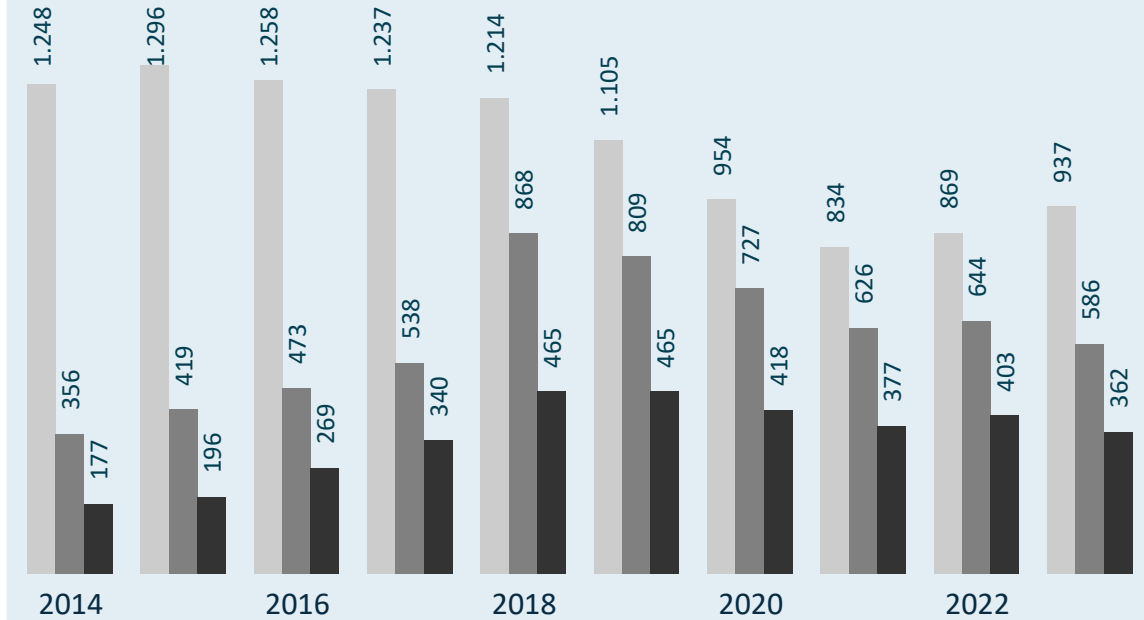
actieve trainers

Gekwalificeerde trainer? ● Ja ● Nee



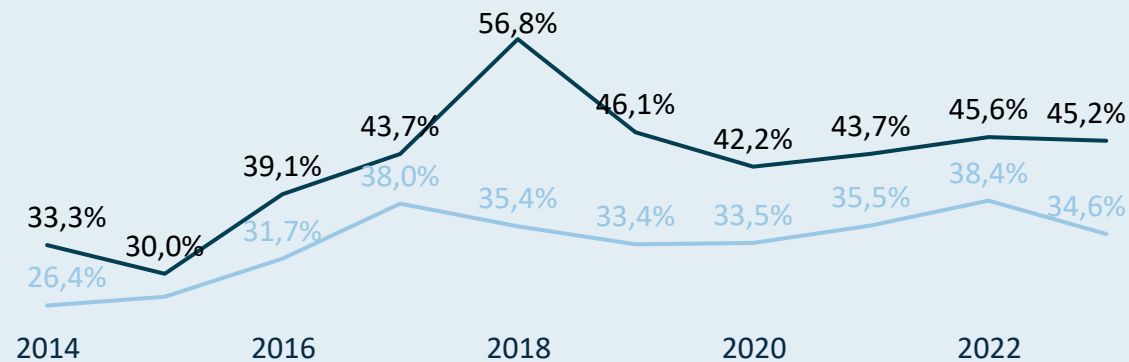
sportclubs (met leden/trainers)

● # sportclubs ● # sportclubs met minstens 1 trainer ● # sportclubs met minstens 1 gekwalificeerd...



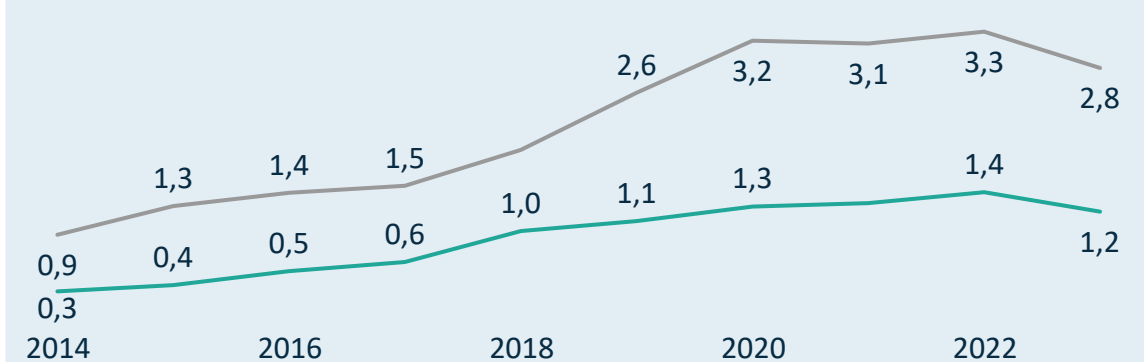
Kwalificatiegraad (% gekwalificeerde trainers)

● Man ● Vrouw



(gekwalificeerde) trainers/sportclub

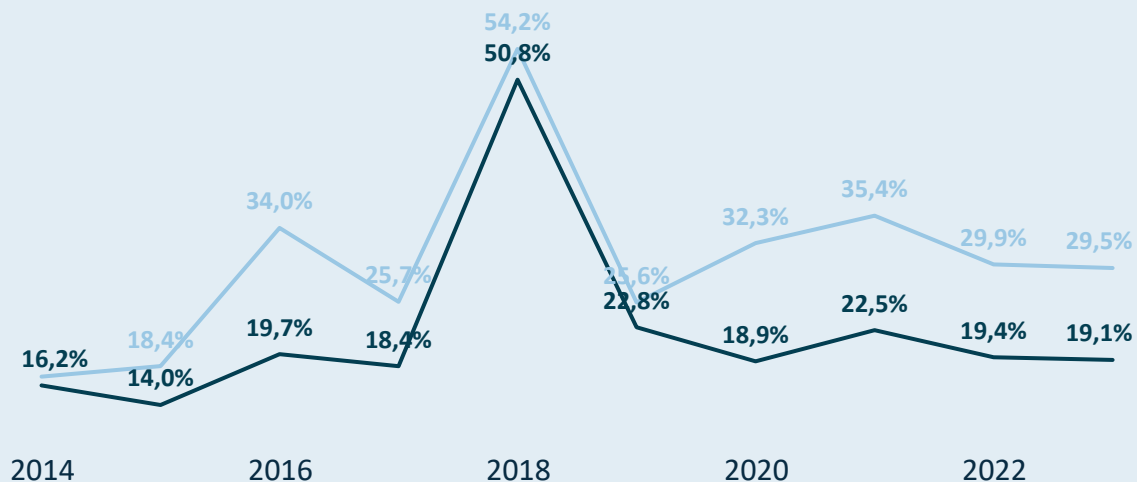
● # trainers/sportclub ● # gekwalificeerde trainers/sportclub



Kengetallen 2023 van Fros Multisport Vlaanderen vzw

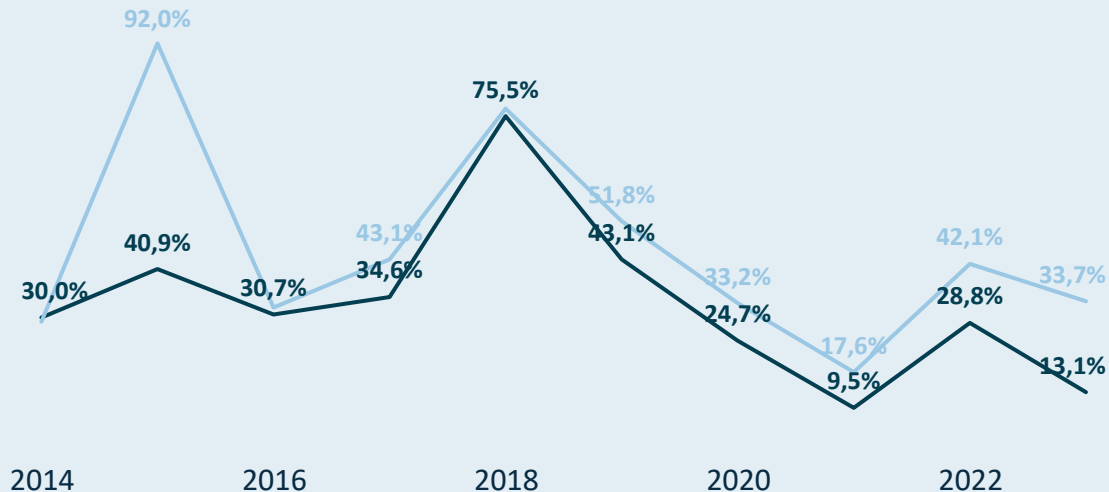
Drop-out van mannelijke en vrouwelijke trainers

● Man ● Vrouw



Man/Vrouw verdeling bij nieuwe/hernieuwde trainers

● Man ● Vrouw

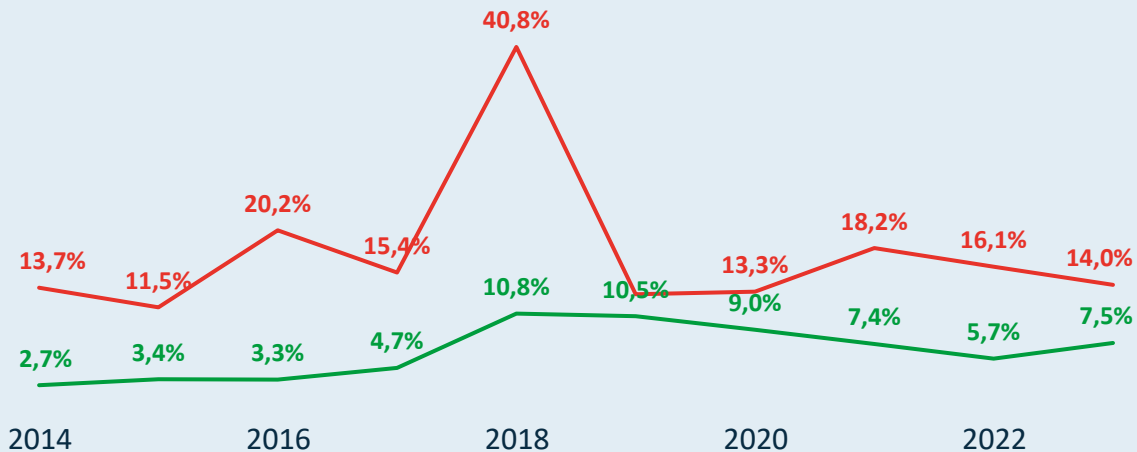


Legende

- 2014 = 2013=>2014
- 2015 = 2014=>2015
- 2016 = 2015=>2016
- 2017 = 2016=>2017
- 2018 = 2017=>2018
- 2019 = 2018=>2019
- 2020 = 2019=>2020
- 2021 = 2020=>2021
- 2022 = 2021=>2022
- 2023 = 2022=>2023

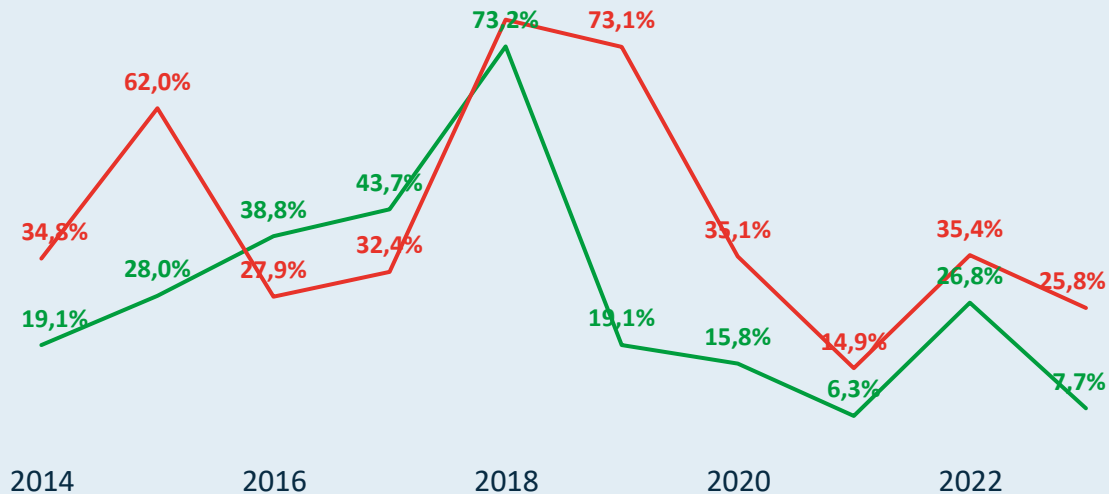
Drop-out van gekwalificeerde en niet-gekwalficeerde trainers

Gekwalificeerd? ● Ja ● Nee



Gekwalificeerde/Niet-gekw. nieuwe/hernieuwde trainers

Gekwalificeerd? ● Ja ● Nee





Online interactief dashboard

Kengetallen 2023 van Gezinsport Vlaanderen vzw



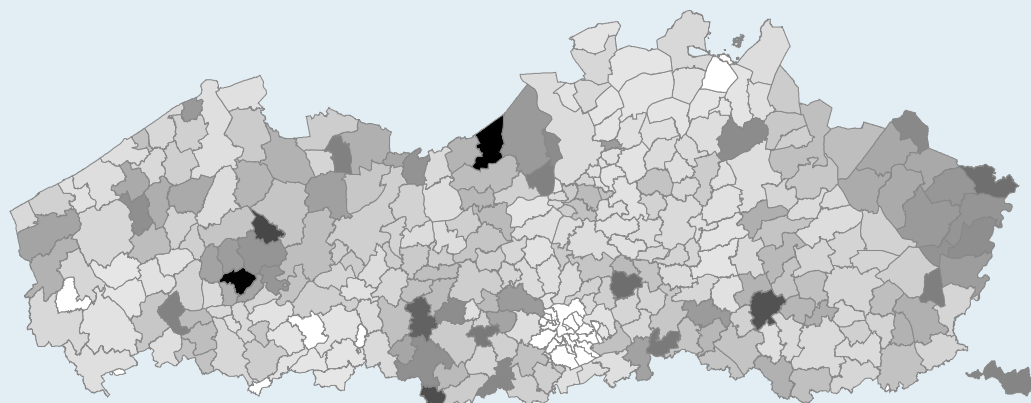
Multisportfederatie

Gesubsidieerd ? Ja Topsportfederatie ? Nee

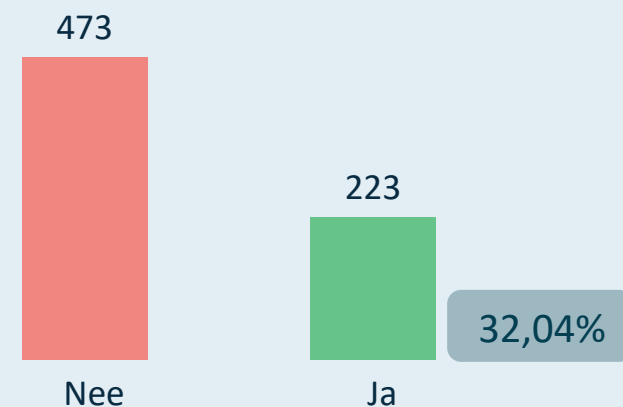
Middelgrote sportfederatie (5.000 - 30.000)

368 sportclubs met sporters

Densiteit van de sportbeoefening per 1.000 inwoners

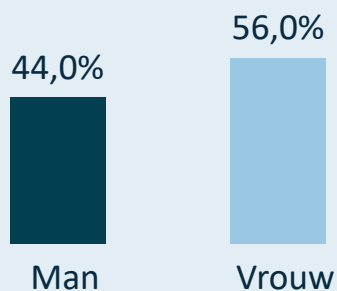


Zijn de 696 trainers gekwalificeerd?



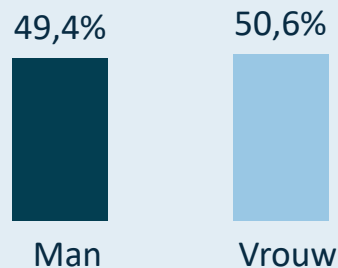
Sporters: 25.616

Gemiddelde leeftijd: 27,42



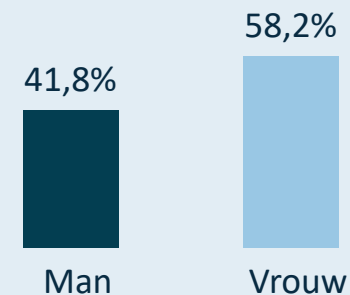
Clubbestuurders: 664

Gemiddelde leeftijd: 55,94



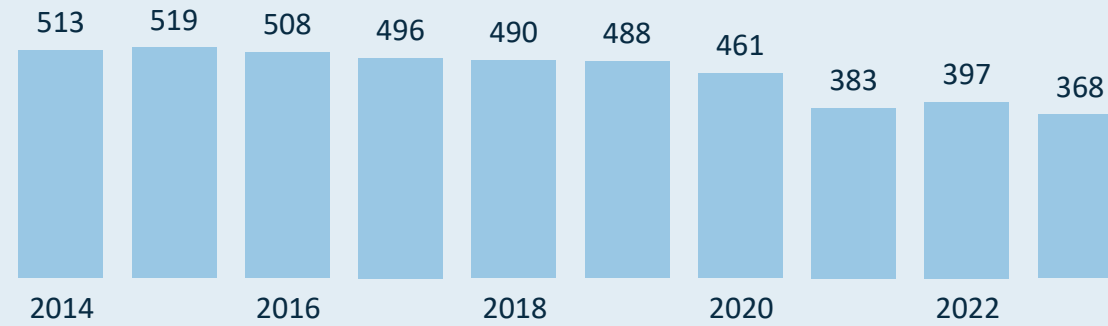
Trainers: 696

Gemiddelde leeftijd: 38,87

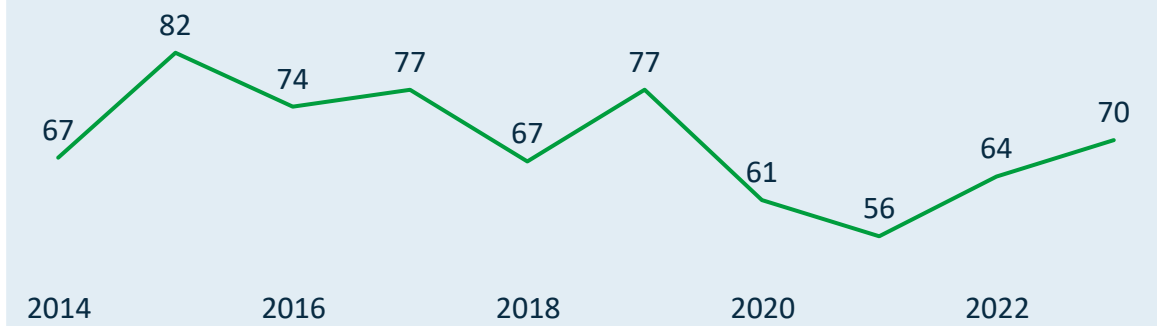


Kengetallen 2023 van Gezinssport Vlaanderen vzw

Evolutie van het aantal sportclubs



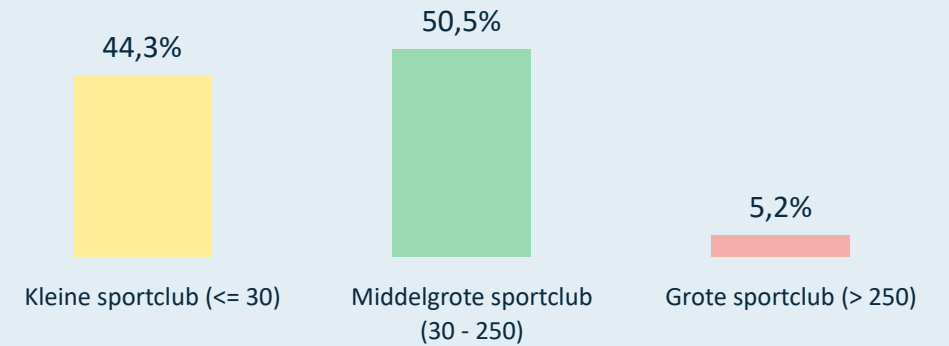
Evolutie van het gemiddeld aantal sporters per sportclub



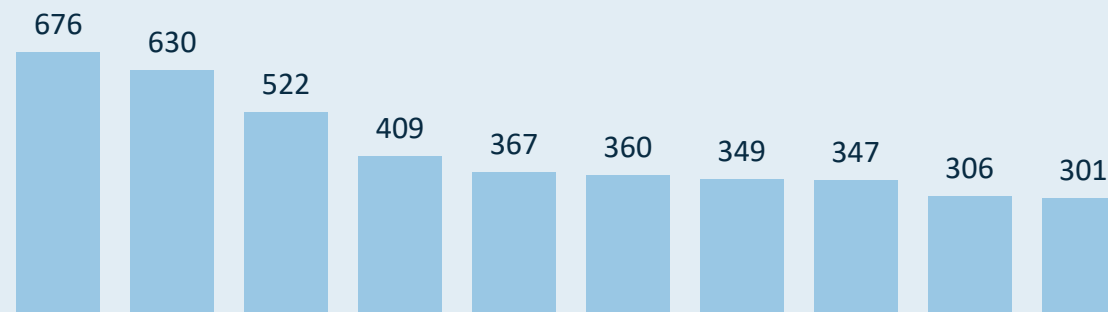
Gemiddeld aantal sporters per sportclub (2023)



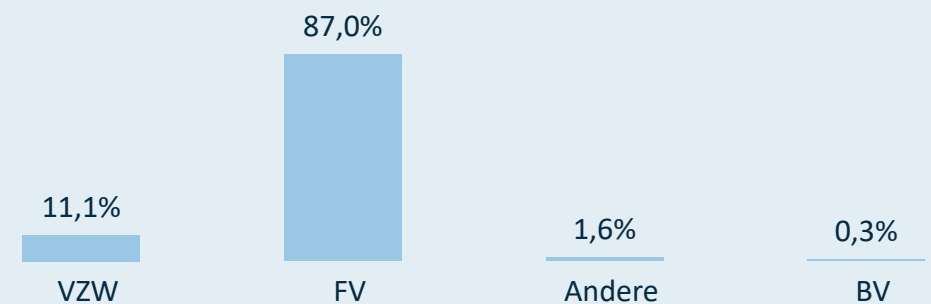
Verdeling van de sportclubs o.b.v. grootte (2023)



Grootste sportclubs in 2023 (# sporters)



Rechtsvorm van de sportclubs (2023)



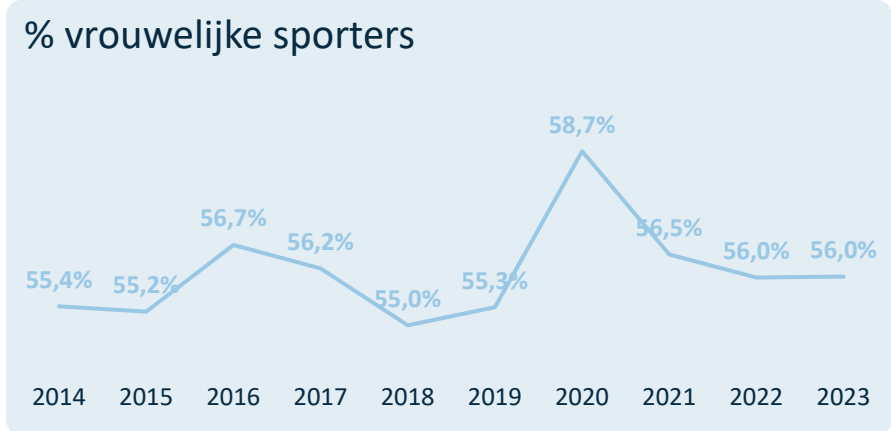
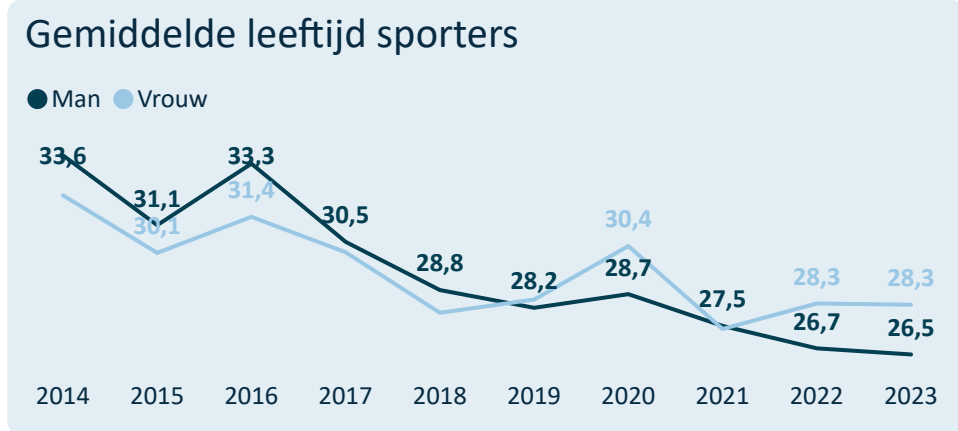
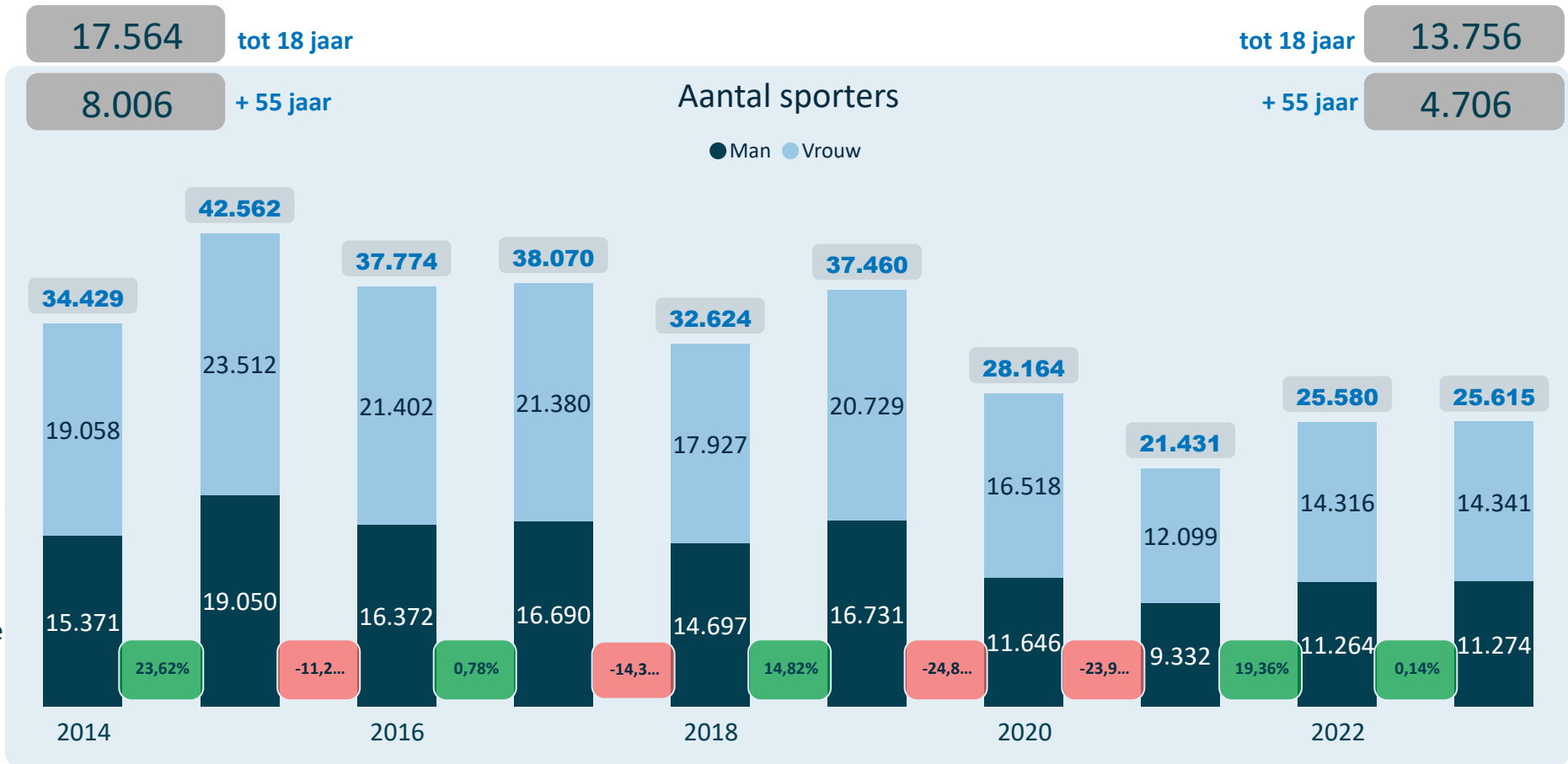
Kengetallen 2023 van Gezinsport Vlaanderen vzw



De sporters zijn gemiddeld **3,59** jaren lid bij dezelfde sportclub.

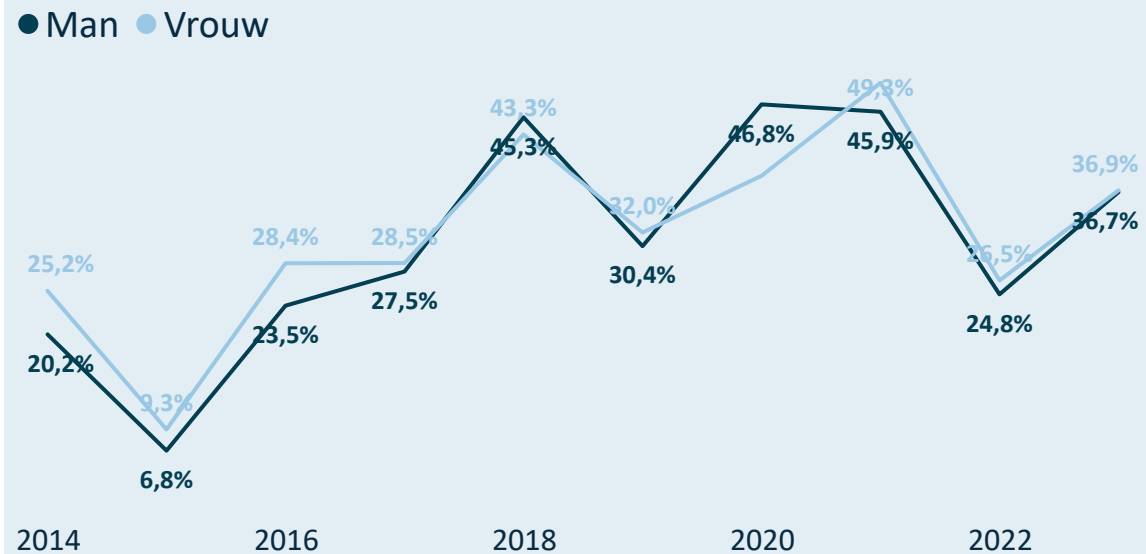
De sporters zijn gemiddeld **5,07** jaren lid bij de sportfederatie (zelfde of andere sportclub).

Van de sporters die lid zijn bij deze sportfederatie (2023), zijn er **4.134** ook lid bij één of meerdere andere sportfederaties.

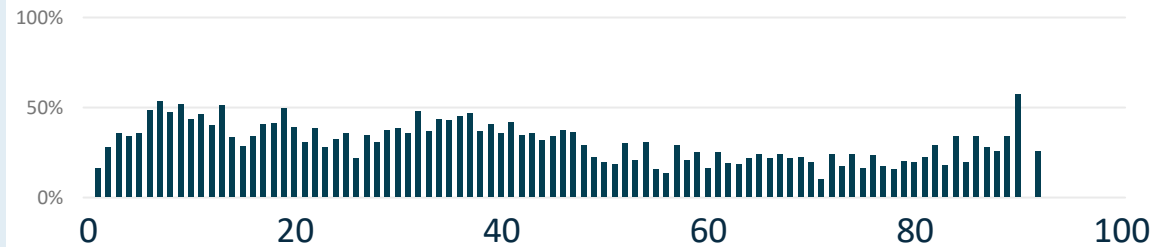


Kengetallen 2023 van Gezinsport Vlaanderen vzw

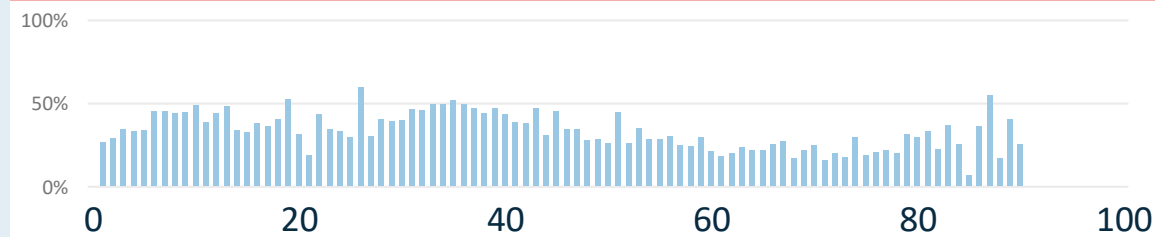
Drop-out (% afhakers) van mannelijke en vrouwelijke sporters



Leeftijden waarop mannelijke sporters afhaken (drop-out)



Leeftijden waarop vrouwelijke sporters afhaken (drop-out)



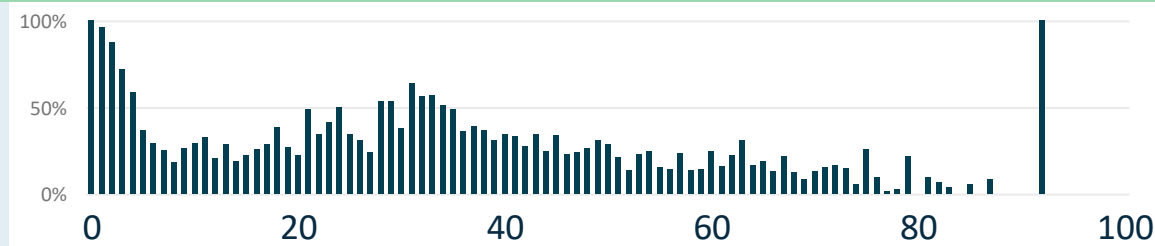
Legende

- 2014 = 2013=>2014
- 2015 = 2014=>2015
- 2016 = 2015=>2016
- 2017 = 2016=>2017
- 2018 = 2017=>2018
- 2019 = 2018=>2019
- 2020 = 2019=>2020
- 2021 = 2020=>2021
- 2022 = 2021=>2022
- 2023 = 2022=>2023

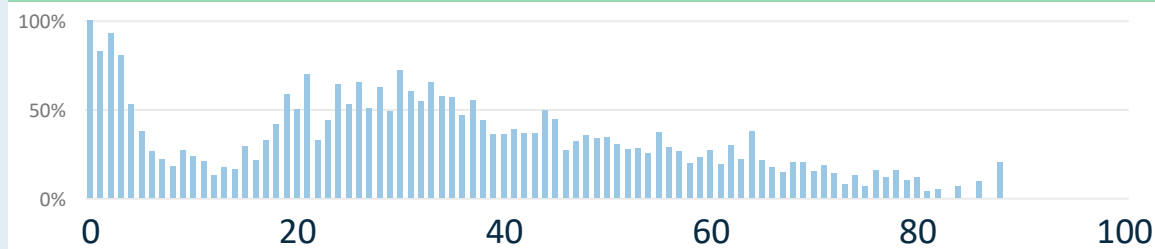
Nieuwe/Hernieuwde sporters (%) Man en Vrouw



Leeftijden waarop nieuwe mannelijke sporters aansluiten



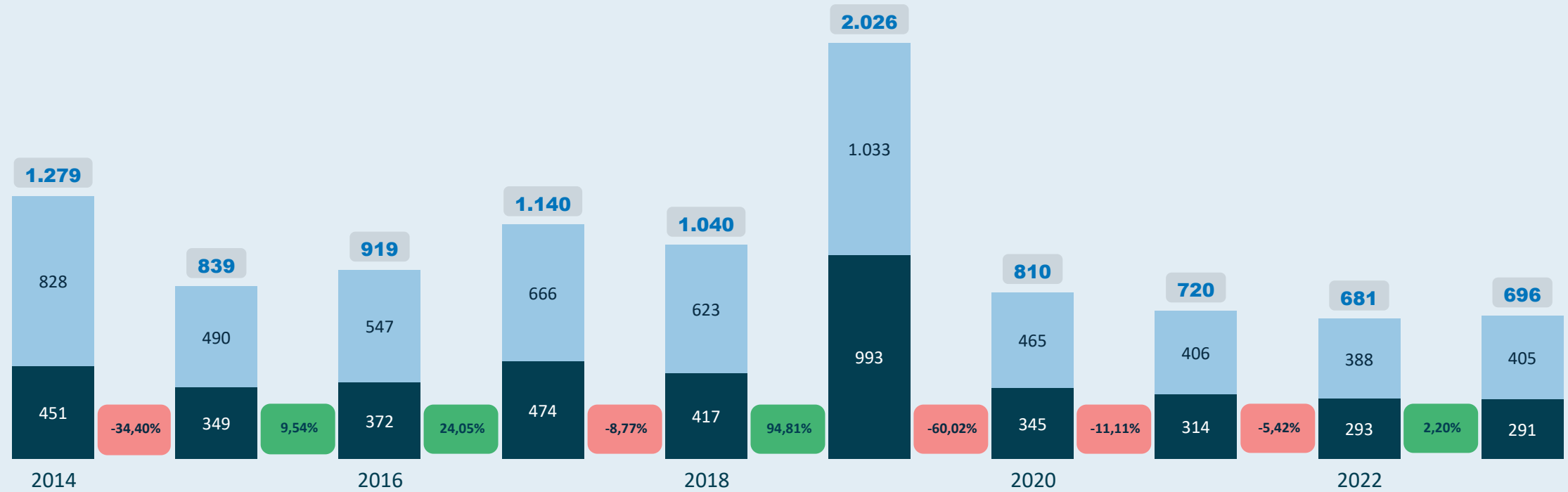
Leeftijden waarop nieuwe vrouwelijke sporters aansluiten



Kengetallen 2023 van Gezinssport Vlaanderen vzw

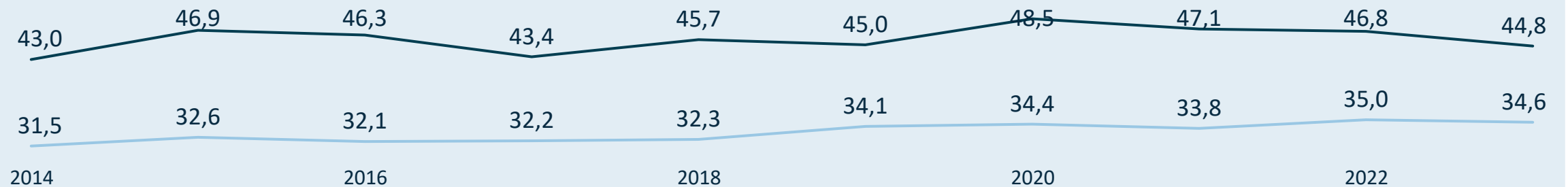
Aantal actieve trainers binnen de sportfederatie

● Man ● Vrouw



Gemiddelde leeftijd voor de mannelijke en vrouwelijke trainers

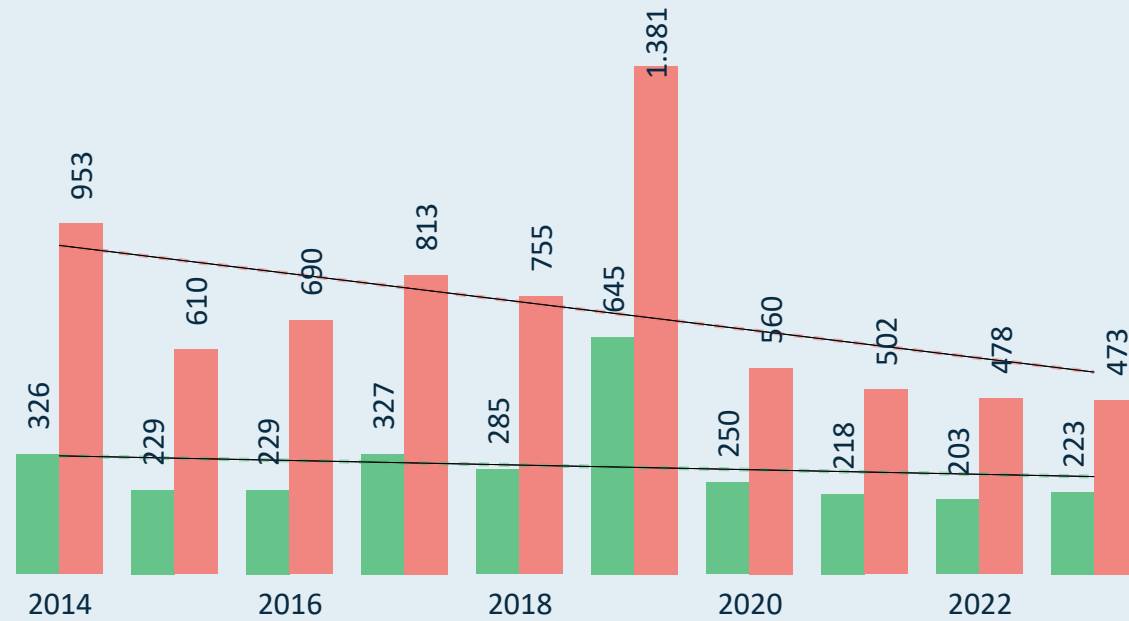
● Man ● Vrouw



Kengetallen 2023 van Gezinsport Vlaanderen vzw

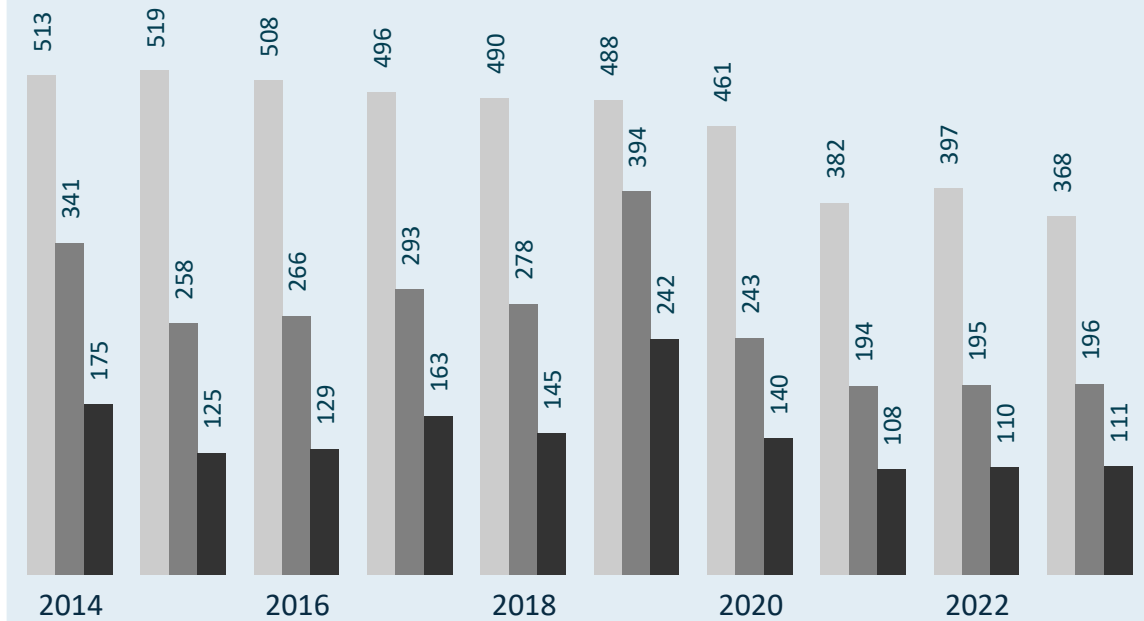
actieve trainers

Gekwalificeerde trainer? ● Ja ● Nee



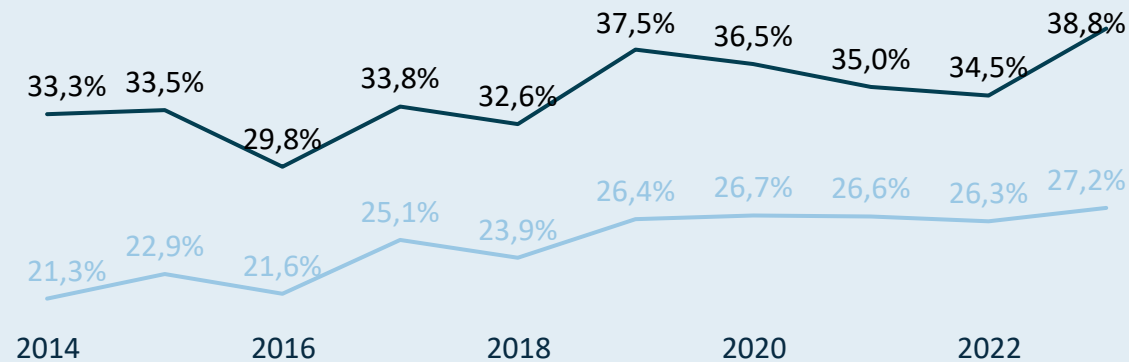
sportclubs (met leden/trainers)

● # sportclubs ● # sportclubs met minstens 1 trainer ● # sportclubs met minstens 1 gekwalificeerd...



Kwalificatiegraad (% gekwalificeerde trainers)

● Man ● Vrouw



(gekwalificeerde) trainers/sportclub

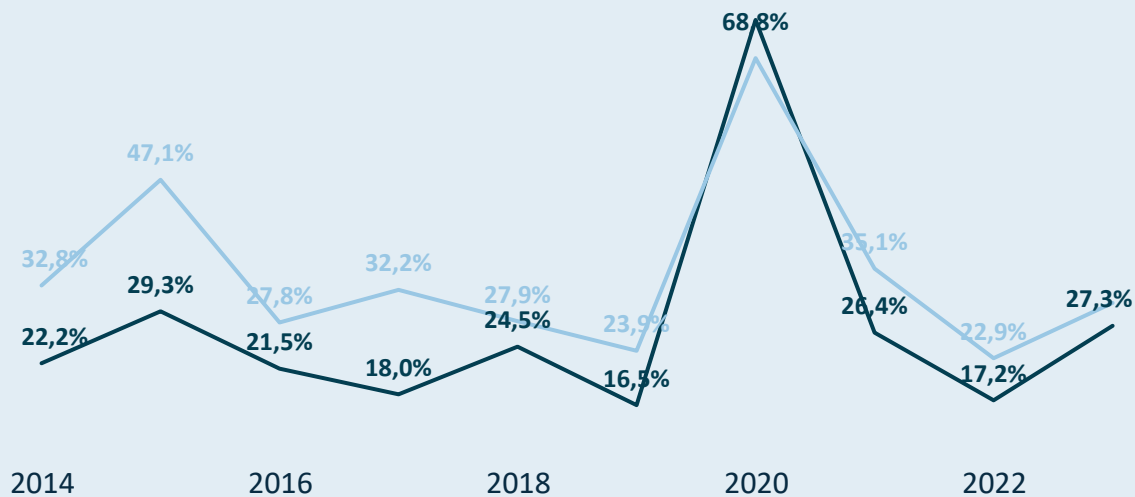
● # trainers/sportclub ● # gekwalificeerde trainers/sportclub



Kengetallen 2023 van Gezinssport Vlaanderen vzw

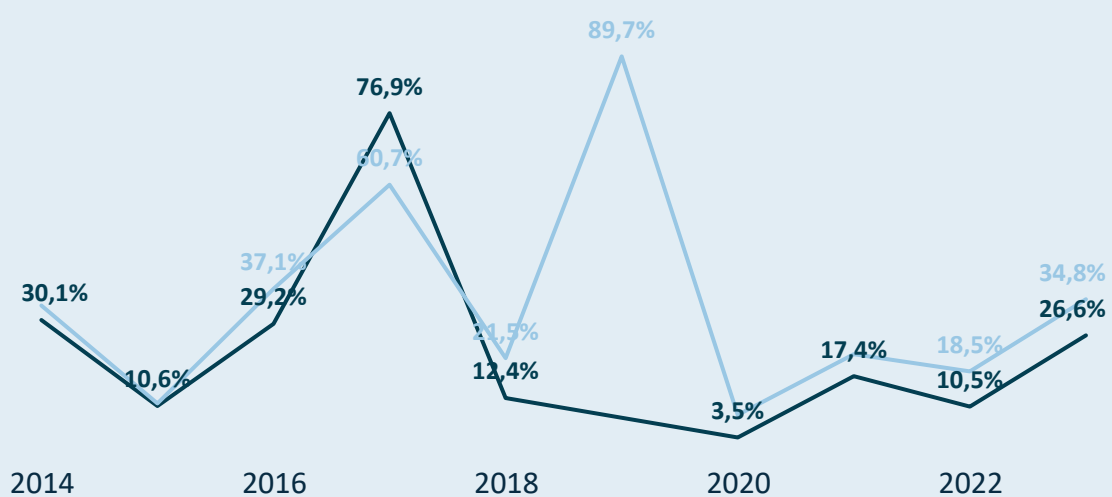
Drop-out van mannelijke en vrouwelijke trainers

● Man ● Vrouw



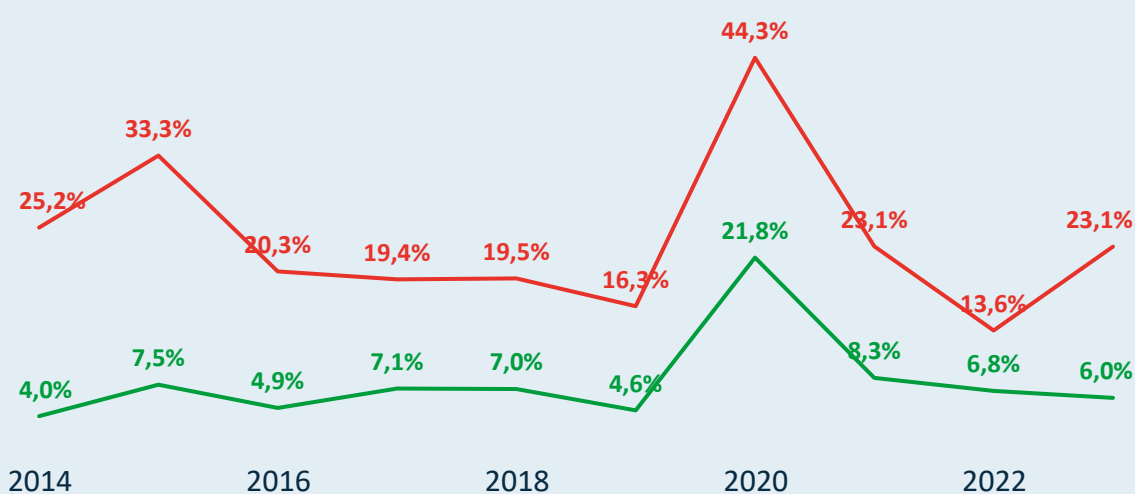
Man/Vrouw verdeling bij nieuwe/hernieuwde trainers

● Man ● Vrouw



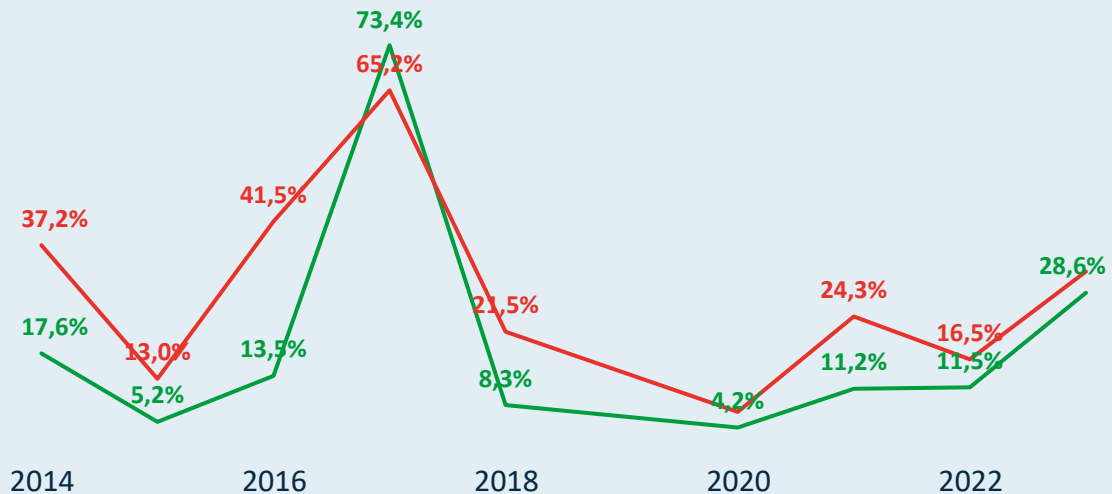
Drop-out van gekwalificeerde en niet-gekwalificeerde trainers

Gekwalificeerd? ● Ja ● Nee



Gekwalificeerde/Niet-gekw. nieuwe/hernieuwde trainers

Gekwalificeerd? ● Ja ● Nee



Legende

- 2014 = 2013=>2014
- 2015 = 2014=>2015
- 2016 = 2015=>2016
- 2017 = 2016=>2017
- 2018 = 2017=>2018
- 2019 = 2018=>2019
- 2020 = 2019=>2020
- 2021 = 2020=>2021
- 2022 = 2021=>2022
- 2023 = 2022=>2023



Online interactief dashboard

Kengetallen 2023 van Golf Vlaanderen vzw



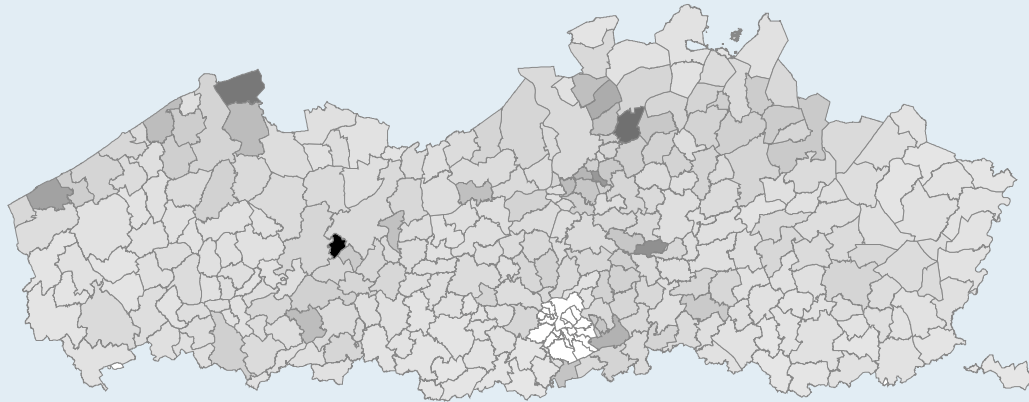
Unisportfederatie

Gesubsidieerd? Ja Topsportfederatie? Ja

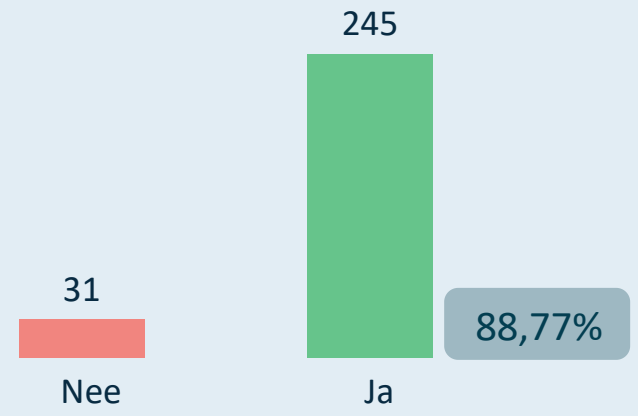
Grote sportfederatie (> 30.000)

55 sportclubs met sporters

Densiteit van de sportbeoefening per 1.000 inwoners

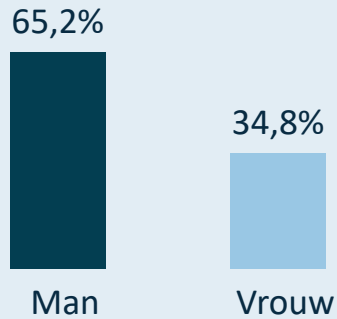


Zijn de 276 trainers gekwalificeerd?



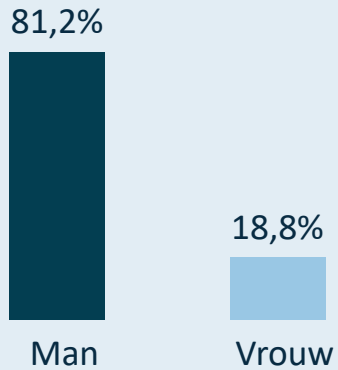
Sporters: **47.884**

Gemiddelde leeftijd: **52,35**



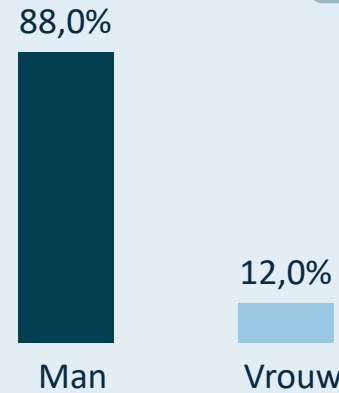
Clubbestuurders: **154**

Gemiddelde leeftijd: **61,05**



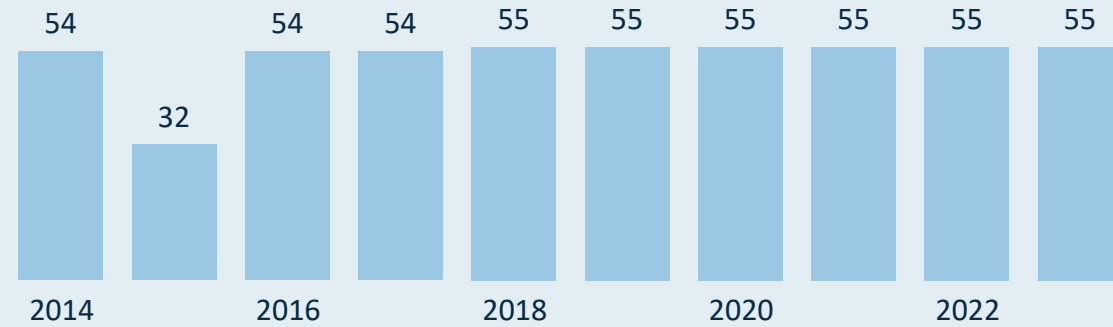
Trainers: **276**

Gemiddelde leeftijd: **44,45**



Kengetallen 2023 van Golf Vlaanderen vzw

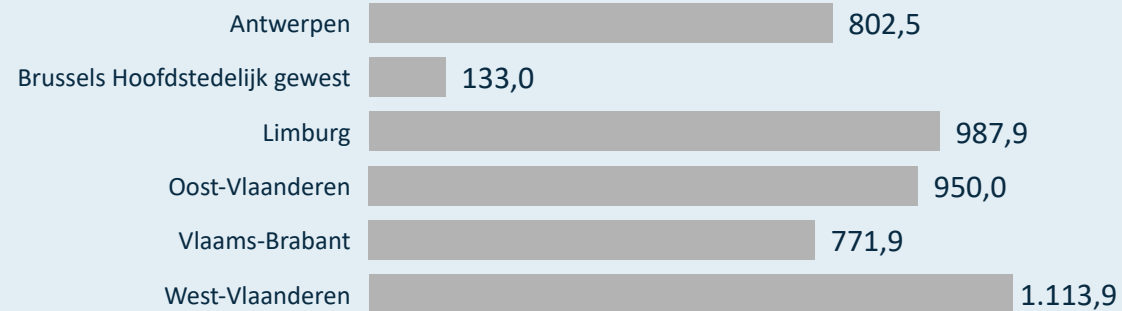
Evolutie van het aantal sportclubs



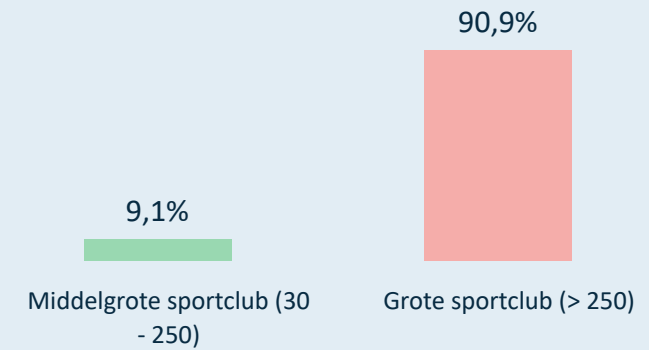
Evolutie van het gemiddeld aantal sporters per sportclub



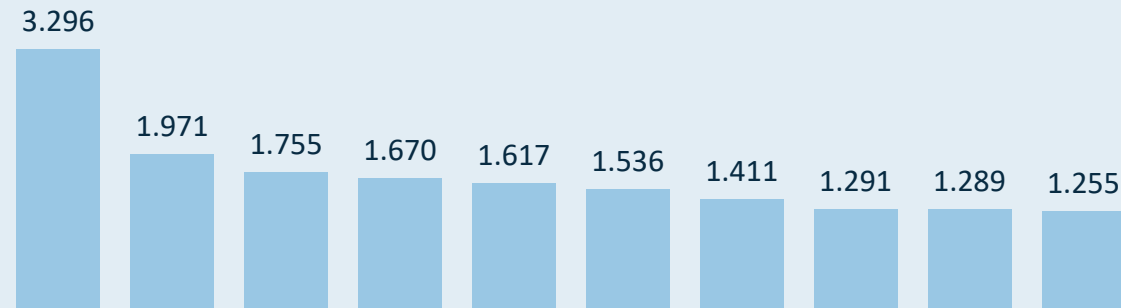
Gemiddeld aantal sporters per sportclub (2023)



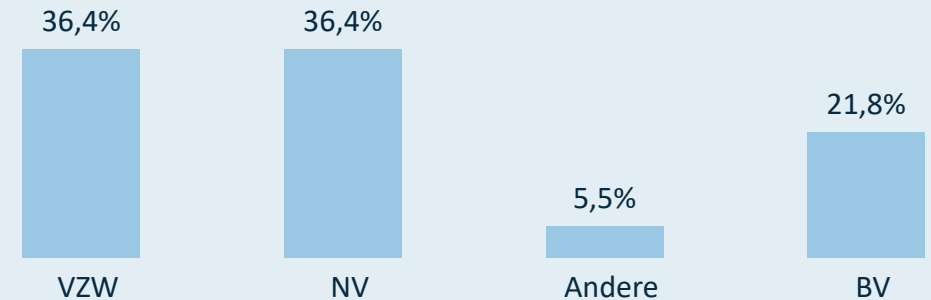
Verdeling van de sportclubs o.b.v. grootte (2023)



Grootste sportclubs in 2023 (# sporters)



Rechtsvorm van de sportclubs (2023)



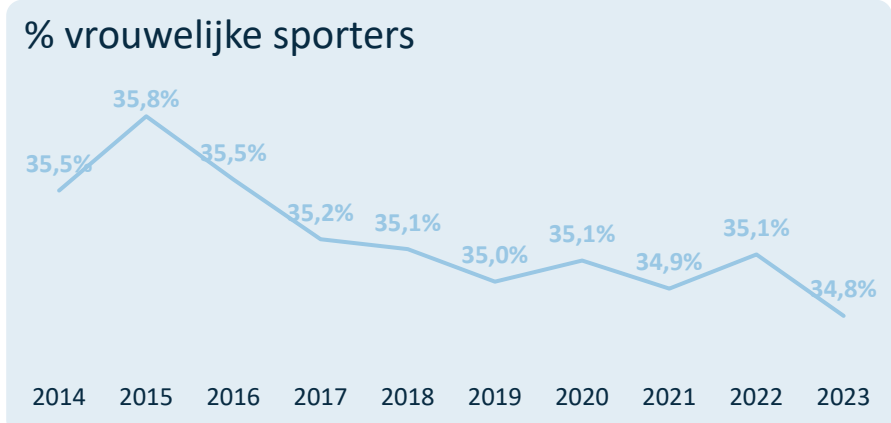
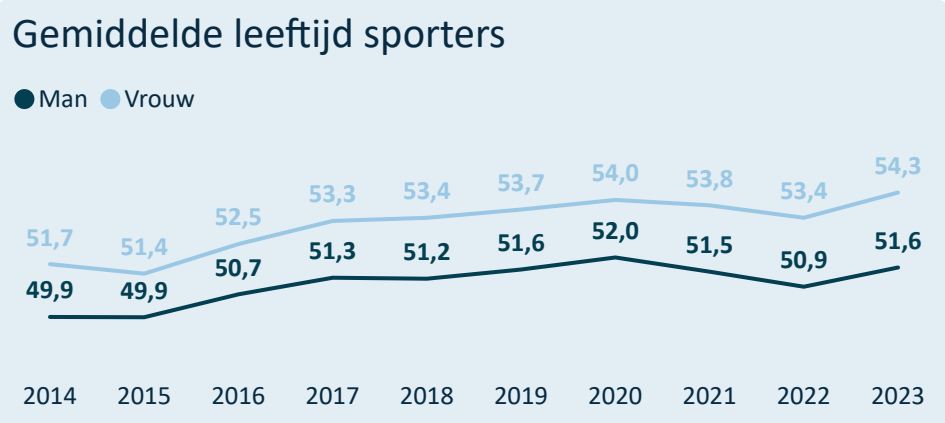
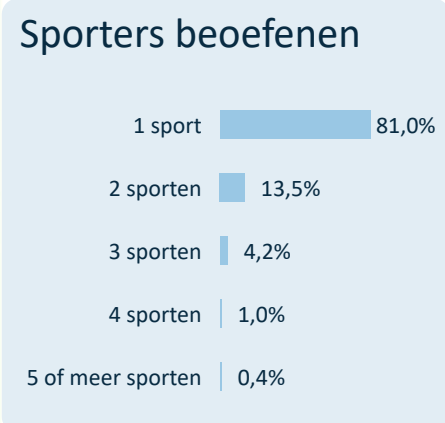
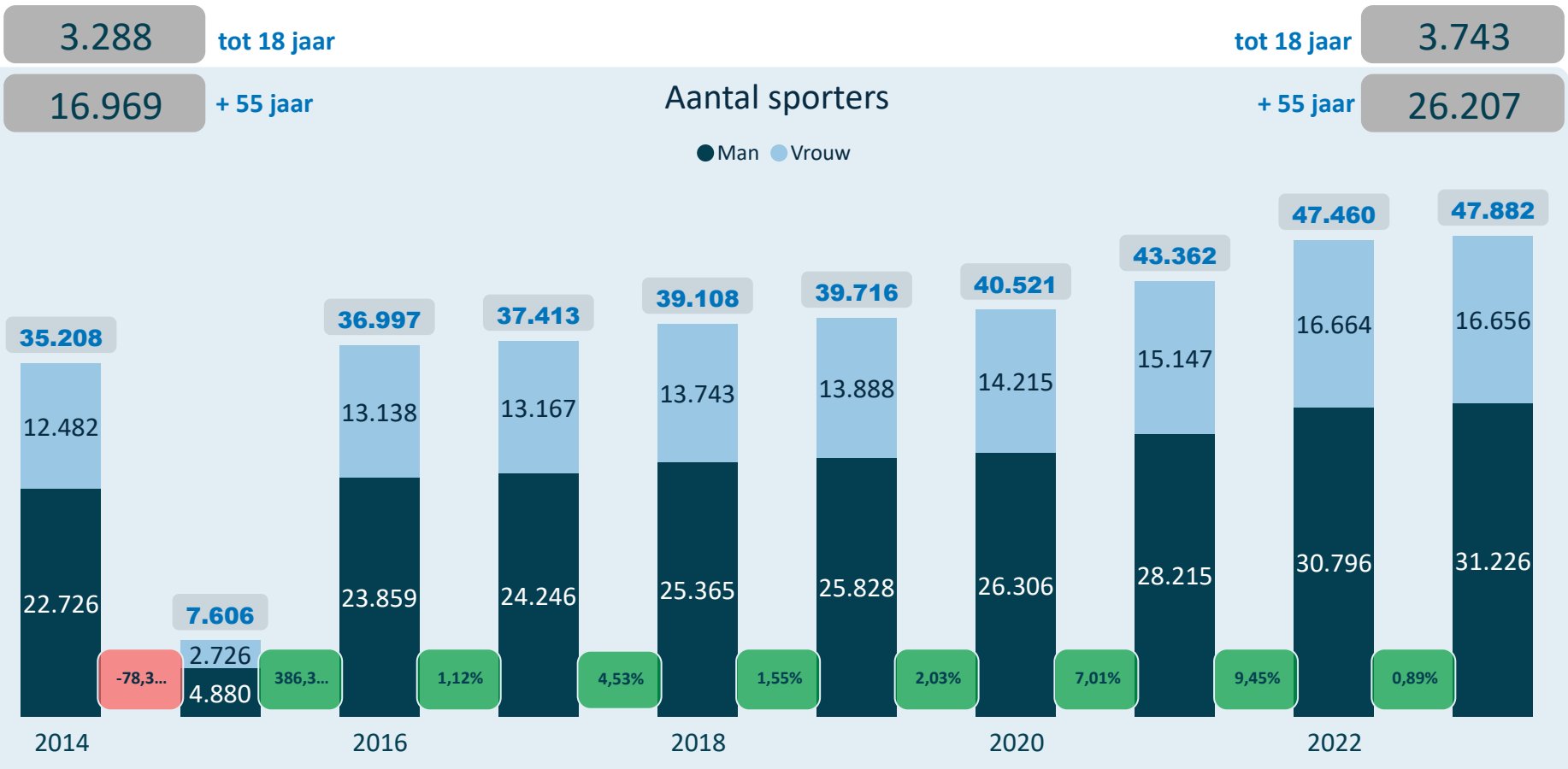
Kengetallen 2023 van Golf Vlaanderen vzw



De sporters zijn gemiddeld **5,53** jaren lid bij dezelfde sportclub.

De sporters zijn gemiddeld **7,85** jaren lid bij de sportfederatie (zelfde of andere sportclub).

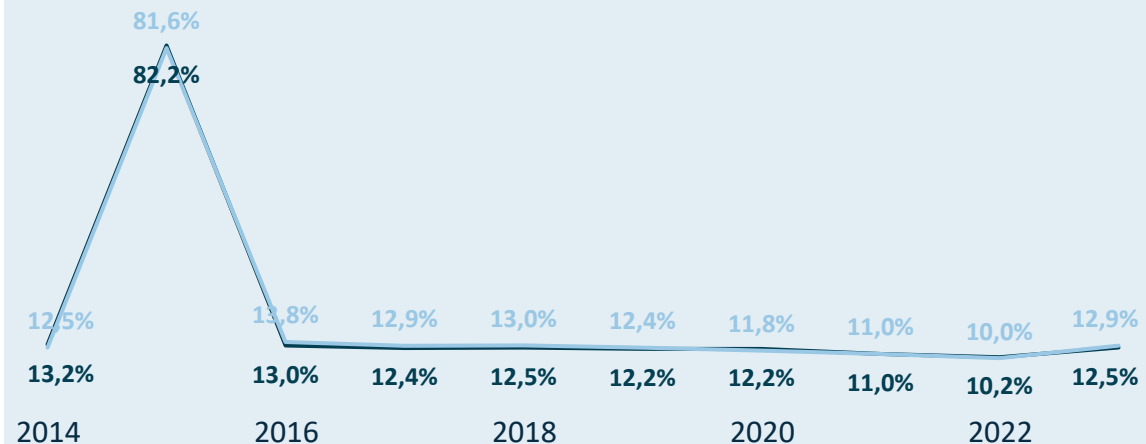
Van de sporters die lid zijn bij deze sportfederatie (2023), zijn er **7.070** ook lid bij één of meerdere andere sportfederaties.



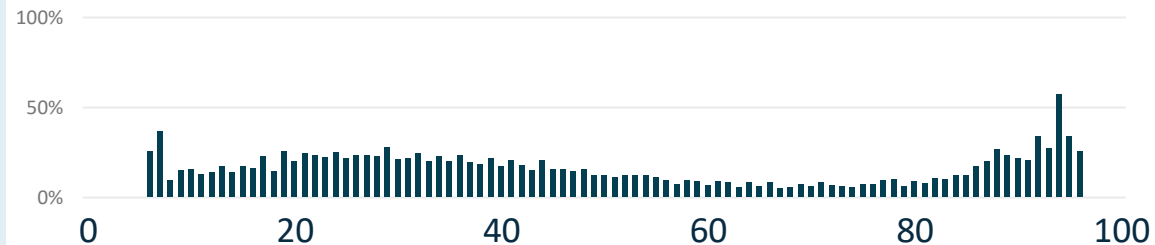
Kengetallen 2023 van Golf Vlaanderen vzw

Drop-out (% afhakers) van mannelijke en vrouwelijke sporters

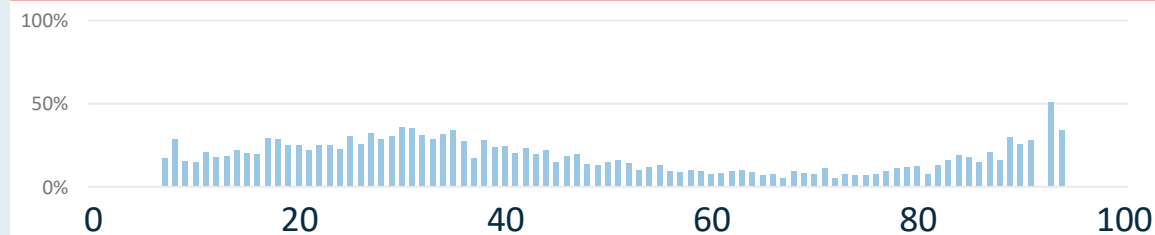
● Man ● Vrouw



Leeftijden waarop mannelijke sporters afhaken (drop-out)



Leeftijden waarop vrouwelijke sporters afhaken (drop-out)

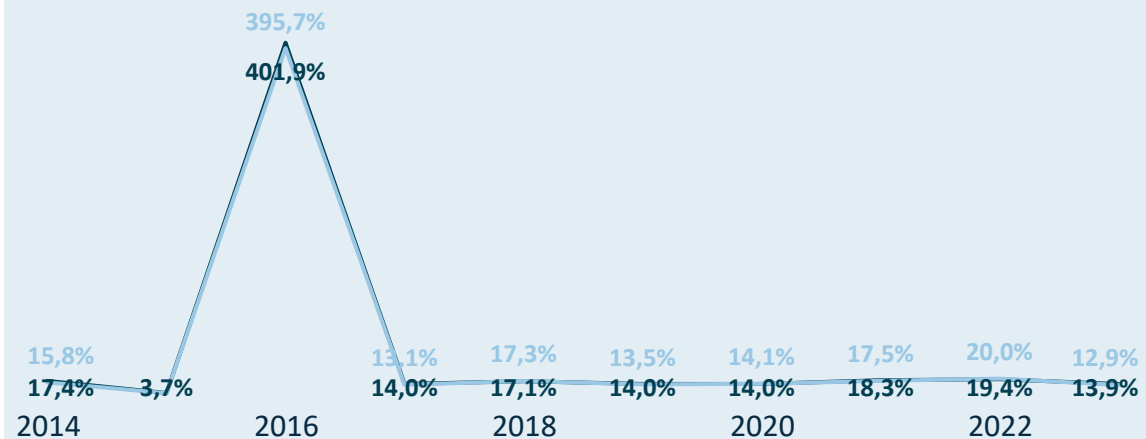


Legende

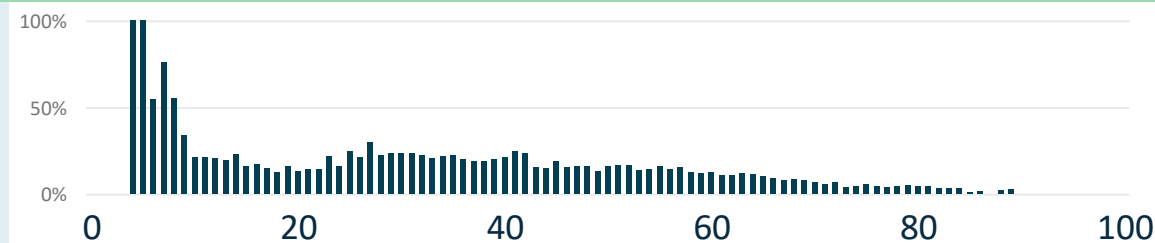
- 2014 = 2013=>2014
- 2015 = 2014=>2015
- 2016 = 2015=>2016
- 2017 = 2016=>2017
- 2018 = 2017=>2018
- 2019 = 2018=>2019
- 2020 = 2019=>2020
- 2021 = 2020=>2021
- 2022 = 2021=>2022
- 2023 = 2022=>2023

Nieuwe/Hernieuwde sporters (%) Man en Vrouw

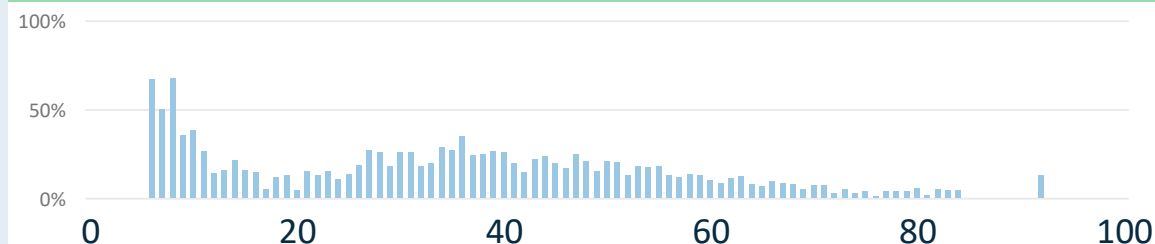
● Man ● Vrouw



Leeftijden waarop nieuwe mannelijke sporters aansluiten



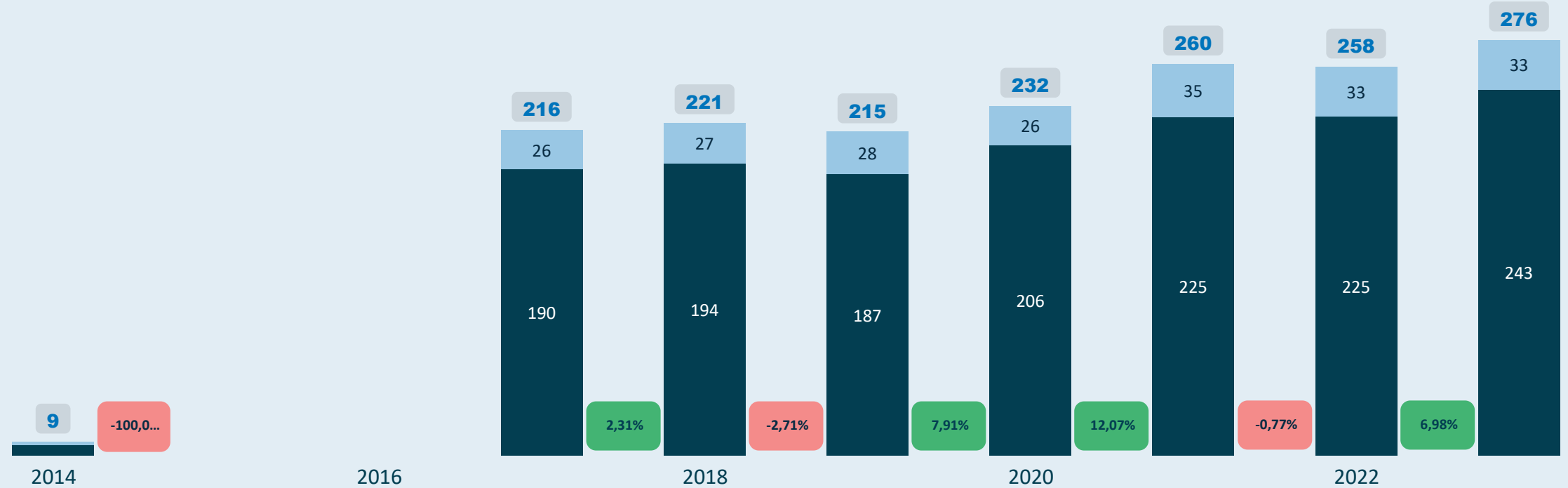
Leeftijden waarop nieuwe vrouwelijke sporters aansluiten



Kengetallen 2023 van Golf Vlaanderen vzw

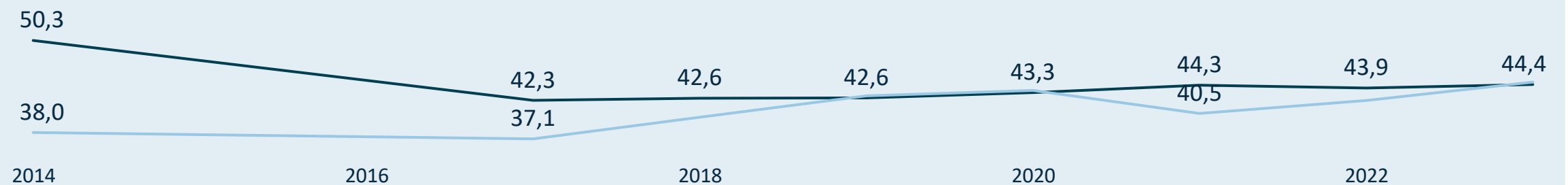
Aantal actieve trainers binnen de sportfederatie

● Man ● Vrouw



Gemiddelde leeftijd voor de mannelijke en vrouwelijke trainers

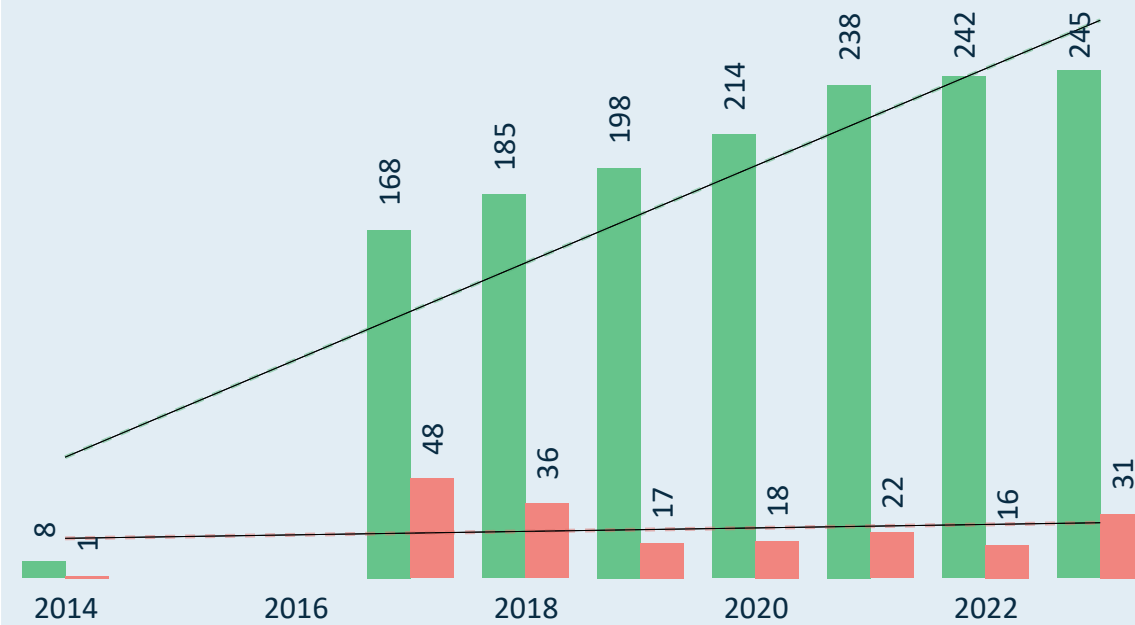
● Man ● Vrouw



Kengetallen 2023 van Golf Vlaanderen vzw

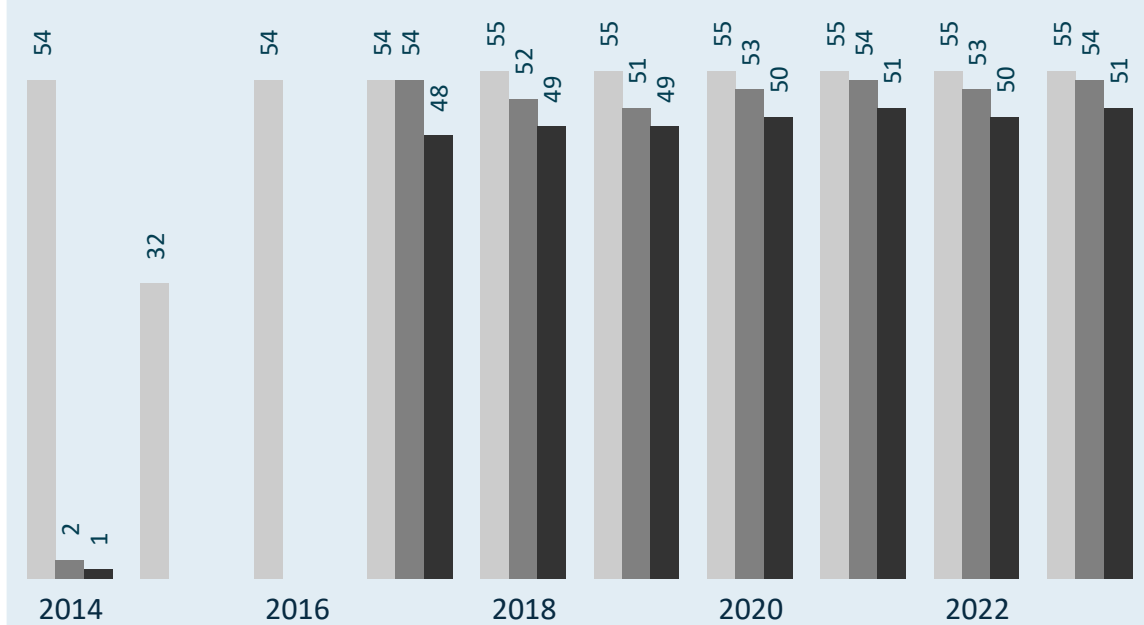
actieve trainers

Gekwalificeerde trainer? ● Ja ● Nee



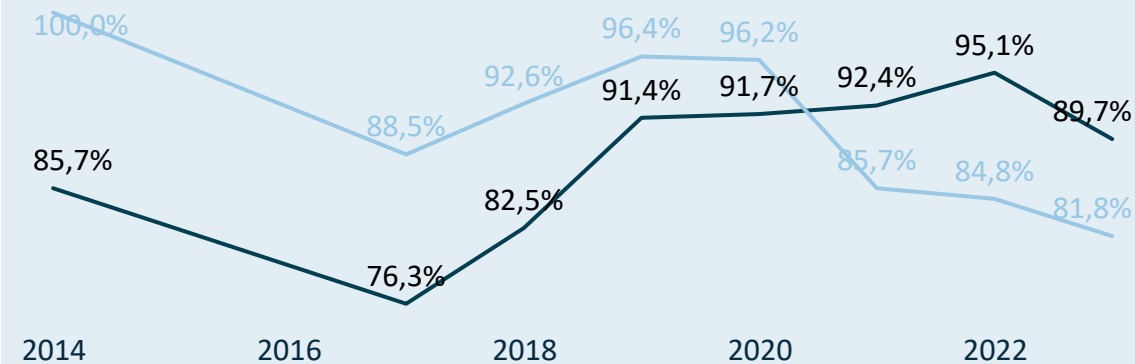
sportclubs (met leden/trainers)

● # sportclubs ● # sportclubs met minstens 1 trainer ● # sportclubs met minstens 1 gekwalificeerd...



Kwalificatiegraad (% gekwalificeerde trainers)

● Man ● Vrouw



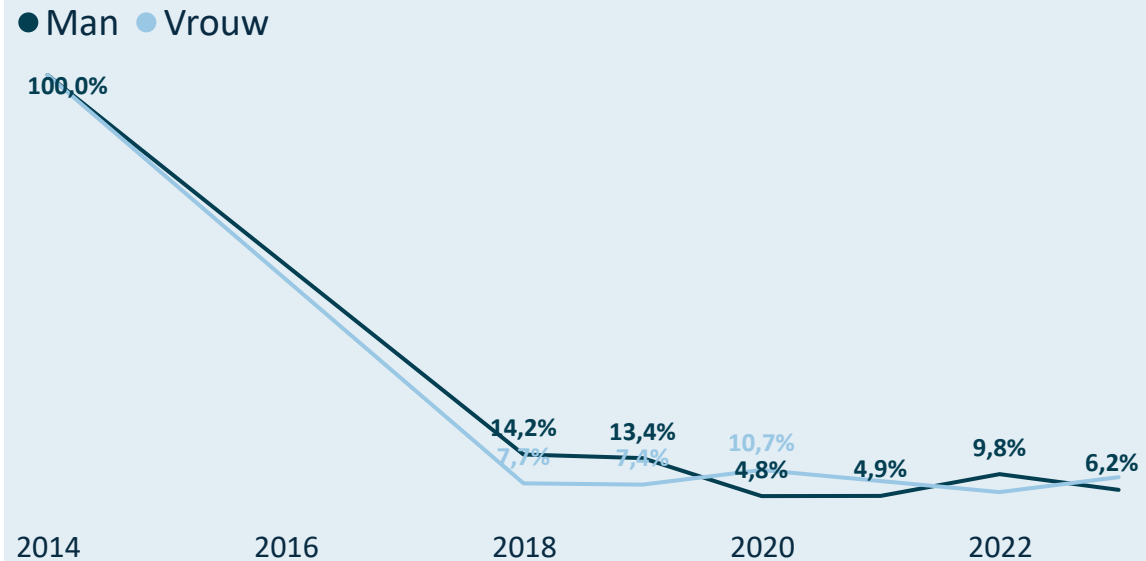
(gekwalificeerde) trainers/sportclub

● # trainers/sportclub ● # gekwalificeerde trainers/sportclub

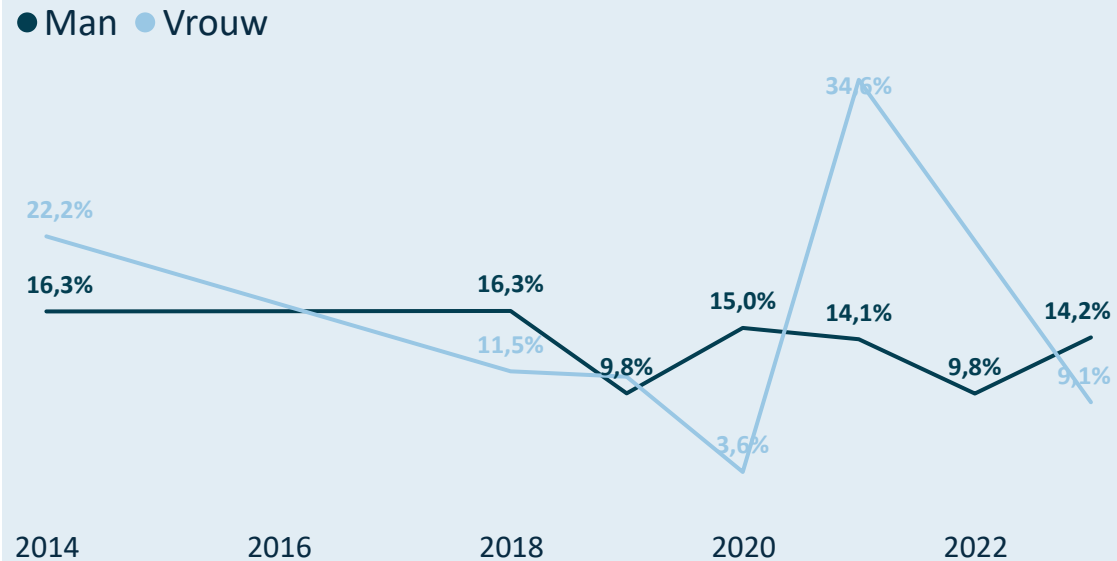


Kengetallen 2023 van Golf Vlaanderen vzw

Drop-out van mannelijke en vrouwelijke trainers



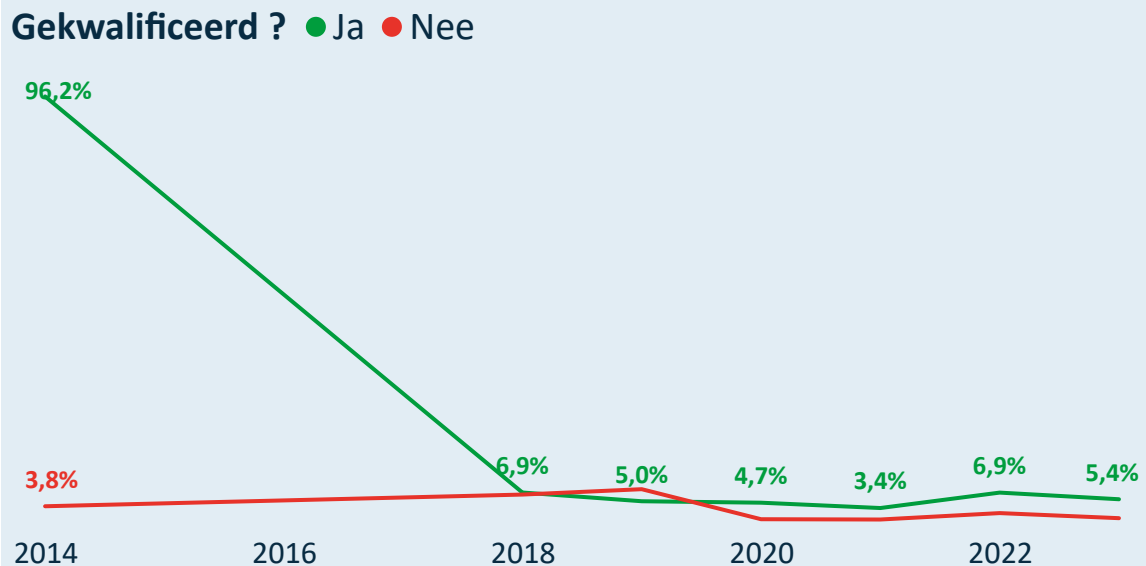
Man/Vrouw verdeling bij nieuwe/hernieuwde trainers



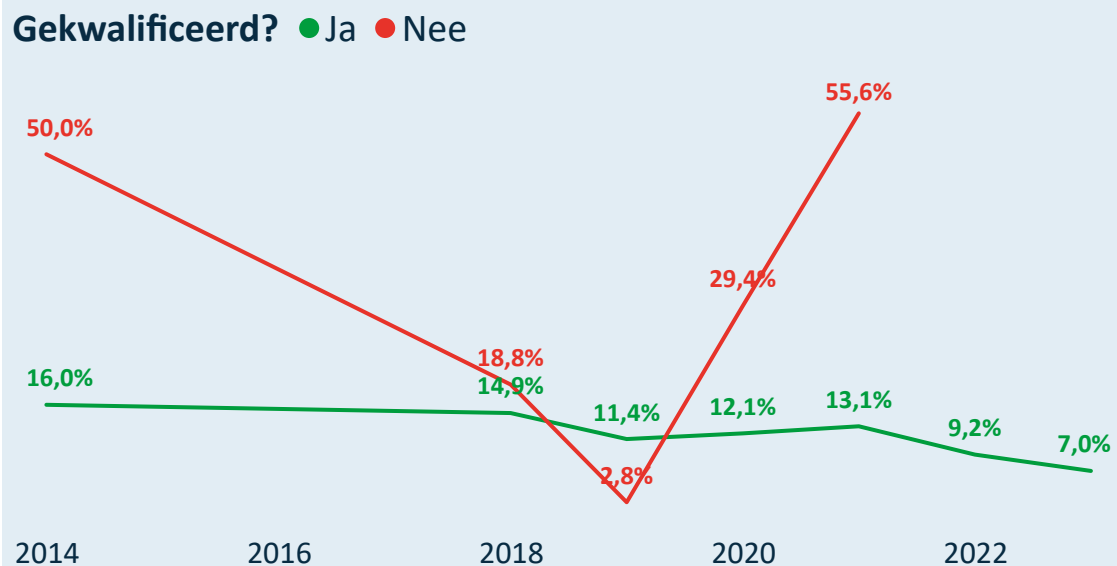
Legende

- 2014 = 2013=>2014
- 2015 = 2014=>2015
- 2016 = 2015=>2016
- 2017 = 2016=>2017
- 2018 = 2017=>2018
- 2019 = 2018=>2019
- 2020 = 2019=>2020
- 2021 = 2020=>2021
- 2022 = 2021=>2022
- 2023 = 2022=>2023

Drop-out van gekwalificeerde en niet-gekwalficeerde trainers



Gekwalificeerde/Niet-gekw. nieuwe/hernieuwde trainers





Online interactief dashboard

Kengetallen 2023 van G-sport Vlaanderen



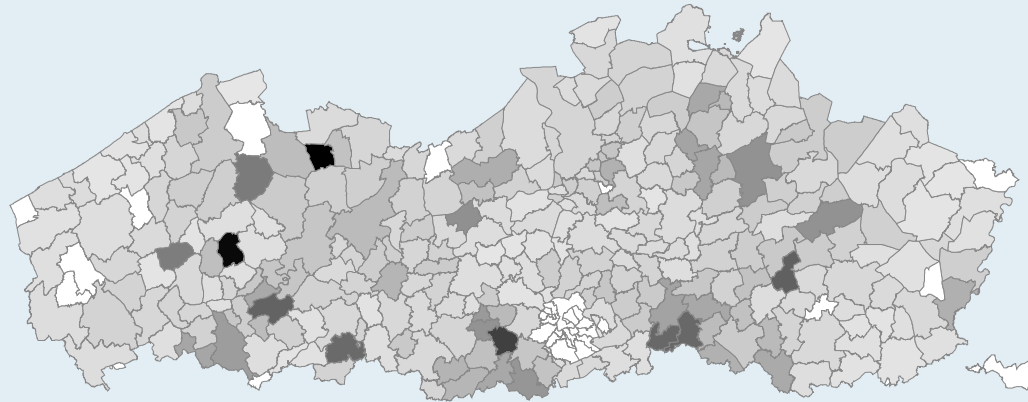
Unisportfederatie

Gesubsidieerd ? Ja Topsportfederatie ? Ja

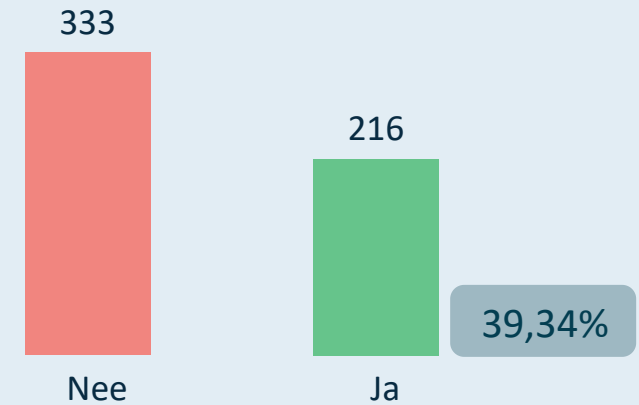
Kleine sportfederatie (<= 5.000)

127 sportclubs met sporters

Densiteit van de sportbeoefening per 1.000 inwoners

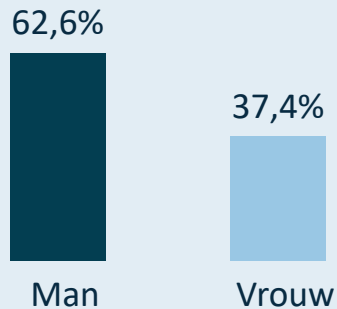


Zijn de 549 trainers gekwalificeerd?



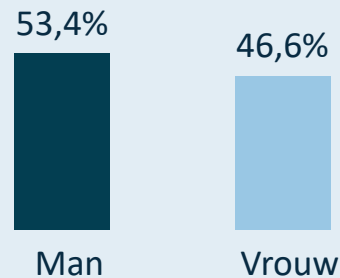
Sporters: 4.460

Gemiddelde leeftijd: 36,18



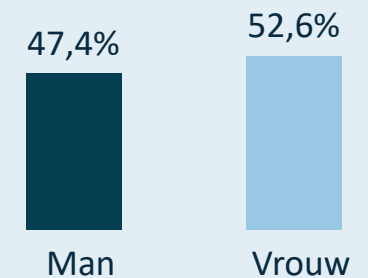
Clubbestuurders: 540

Gemiddelde leeftijd: 48,50



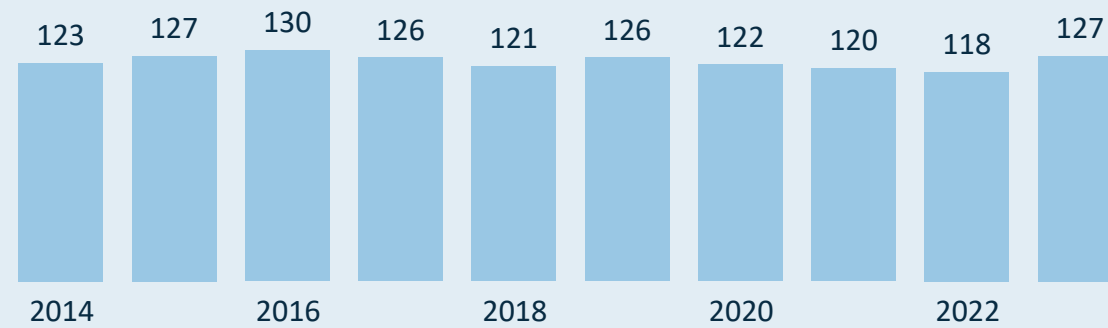
Trainers: 549

Gemiddelde leeftijd: 45,02

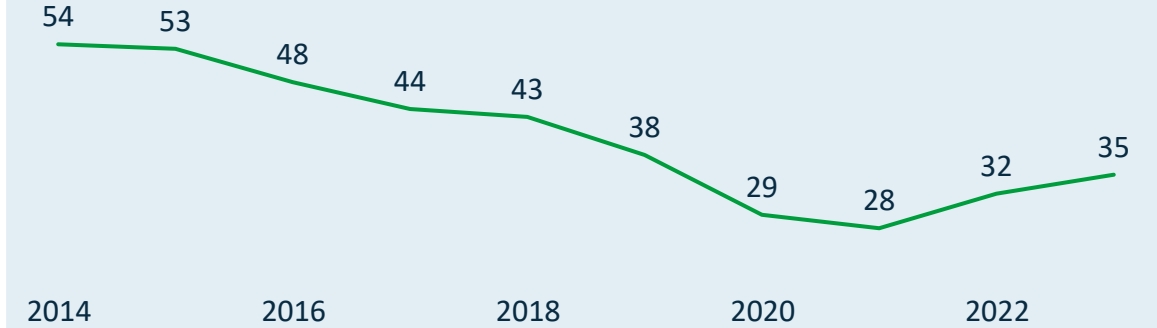


Kengetallen 2023 van G-sport Vlaanderen


Evolutie van het aantal sportclubs



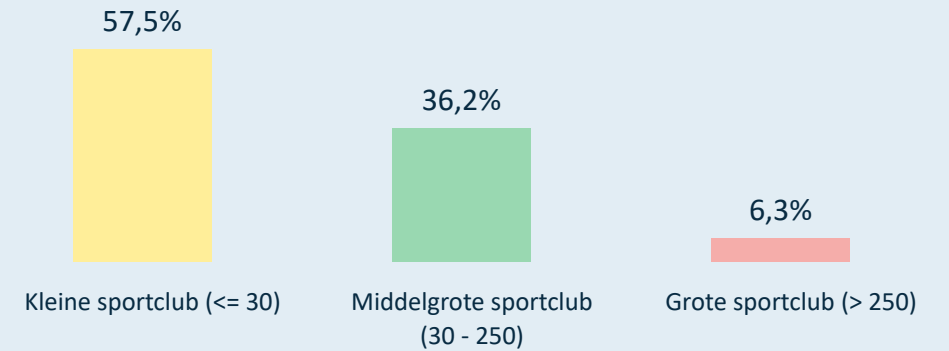
Evolutie van het gemiddeld aantal sporters per sportclub



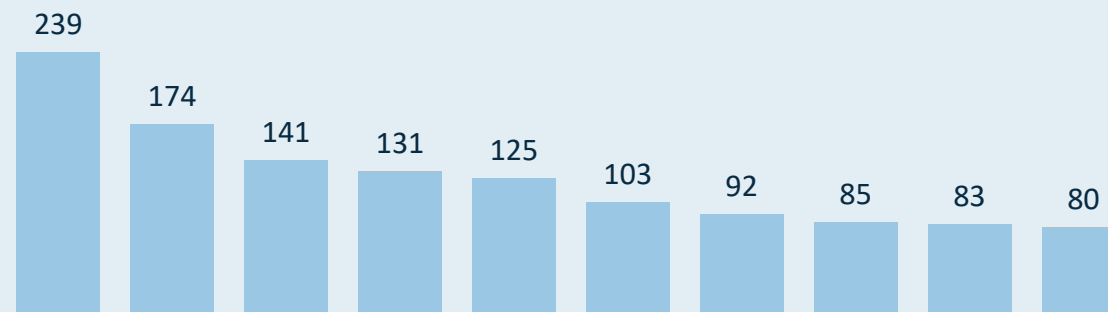
Gemiddeld aantal sporters per sportclub (2023)



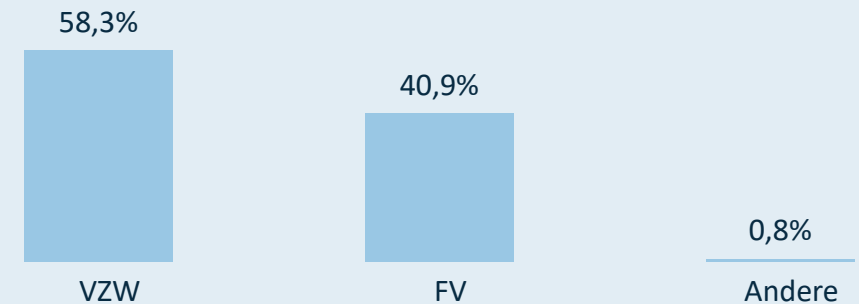
Verdeling van de sportclubs o.b.v. grootte (2023)



Grootste sportclubs in 2023 (# sporters)



Rechtsvorm van de sportclubs (2023)



Kengetallen 2023 van G-sport Vlaanderen



De sporters zijn gemiddeld **4,37** jaren lid bij dezelfde sportclub. **4,20**

De sporters zijn gemiddeld **6,20** jaren lid bij de sportfederatie (zelfde of andere sportclub). **6,24**

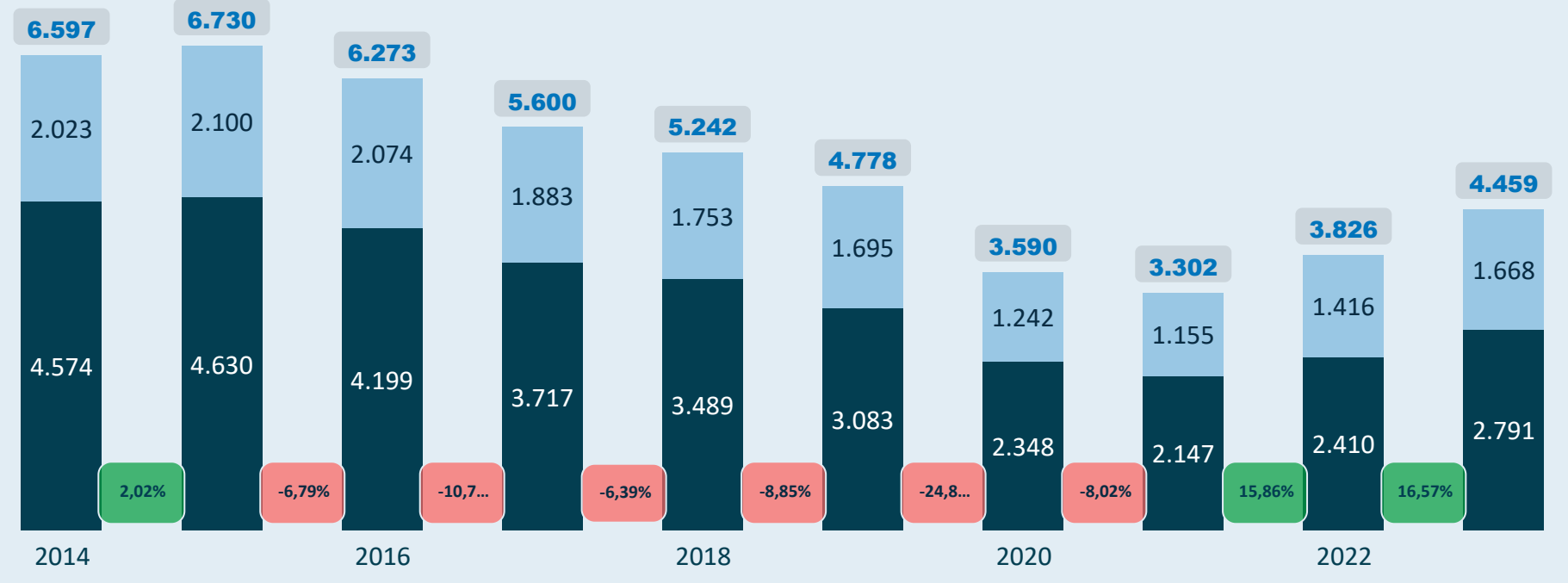
Van de sporters die lid zijn bij deze sportfederatie (2023), zijn er **789** ook lid bij één of meerdere andere sportfederaties. **448**

835 tot 18 jaar **974** tot 18 jaar

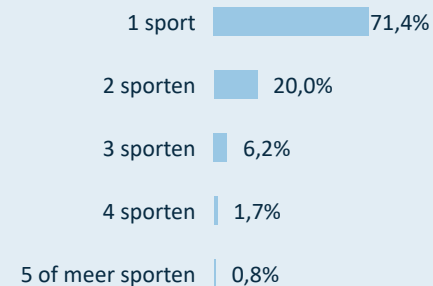
1.562 + 55 jaar **935** + 55 jaar

Aantal sporters

● Man ● Vrouw



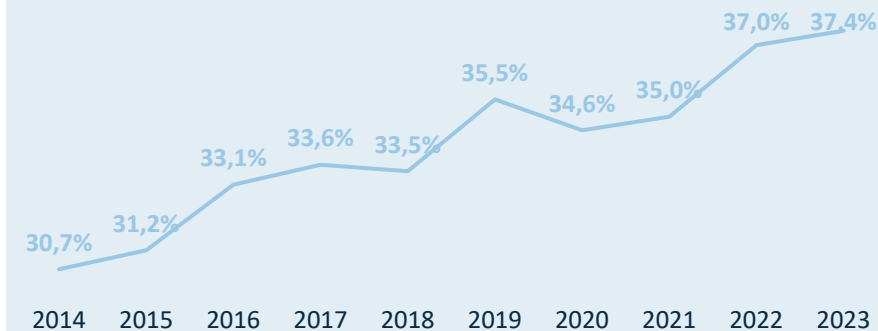
Sporters beoefenen



Gemiddelde leeftijd sporters



% vrouwelijke sporters

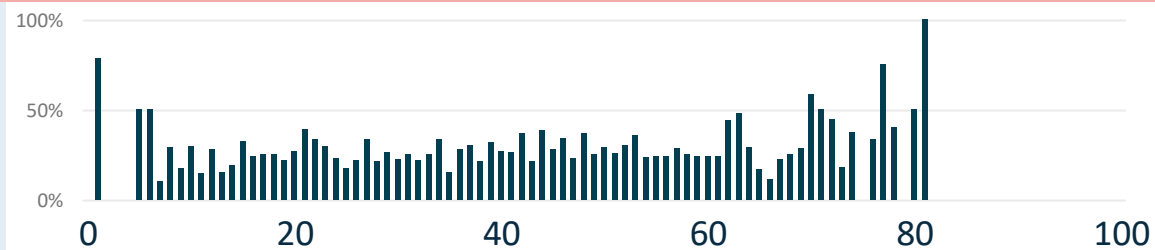


Kengetallen 2023 van G-sport Vlaanderen

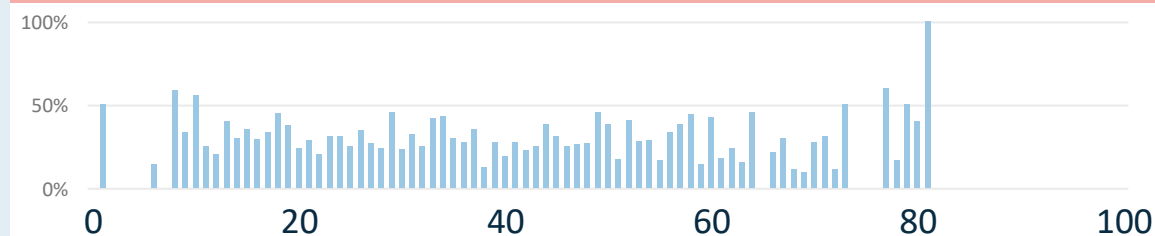
Drop-out (% afhakers) van mannelijke en vrouwelijke sporters



Leeftijden waarop mannelijke sporters afhaken (drop-out)



Leeftijden waarop vrouwelijke sporters afhaken (drop-out)



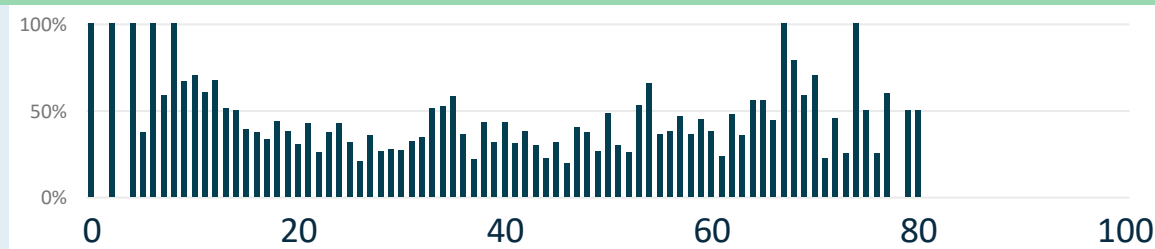
Legende

- 2014 = 2013=>2014
- 2015 = 2014=>2015
- 2016 = 2015=>2016
- 2017 = 2016=>2017
- 2018 = 2017=>2018
- 2019 = 2018=>2019
- 2020 = 2019=>2020
- 2021 = 2020=>2021
- 2022 = 2021=>2022
- 2023 = 2022=>2023

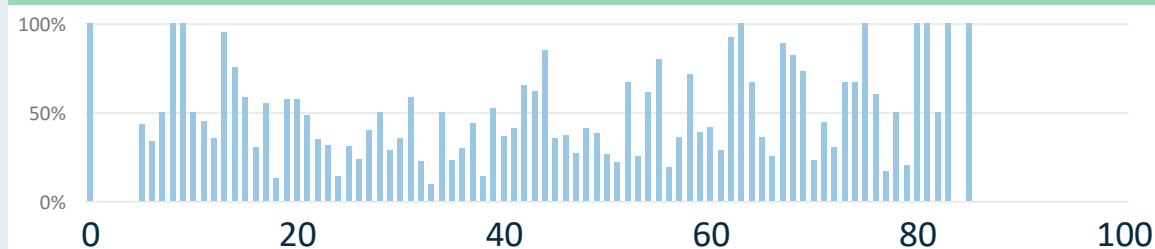
Nieuwe/Hernieuwde sporters (%) Man en Vrouw



Leeftijden waarop nieuwe mannelijke sporters aansluiten



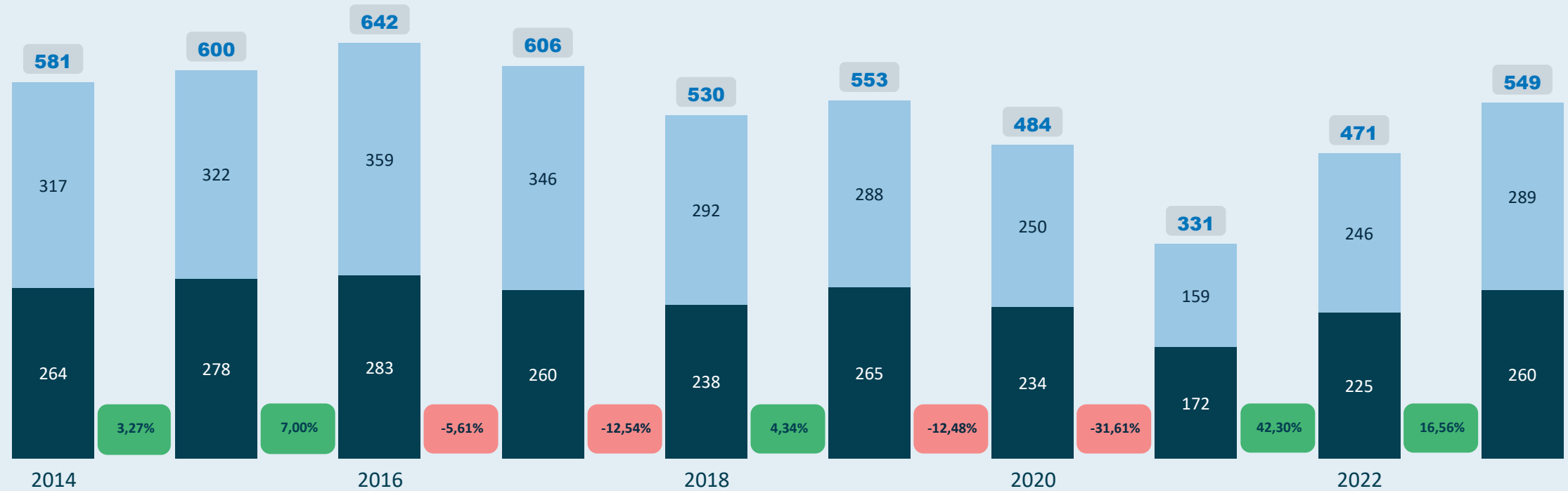
Leeftijden waarop nieuwe vrouwelijke sporters aansluiten



Kengetallen 2023 van G-sport Vlaanderen

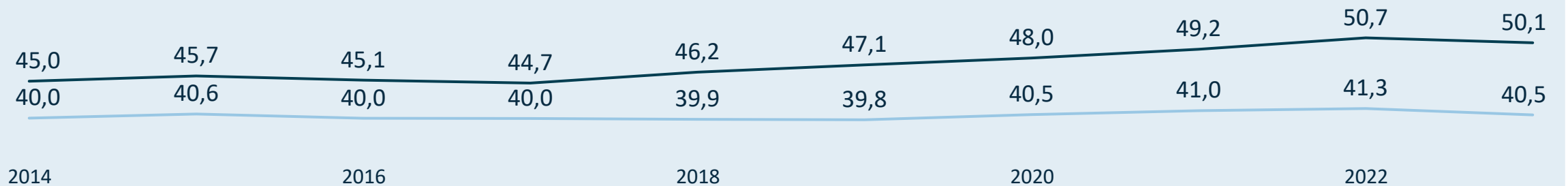
Aantal actieve trainers binnen de sportfederatie

● Man ● Vrouw



Gemiddelde leeftijd voor de mannelijke en vrouwelijke trainers

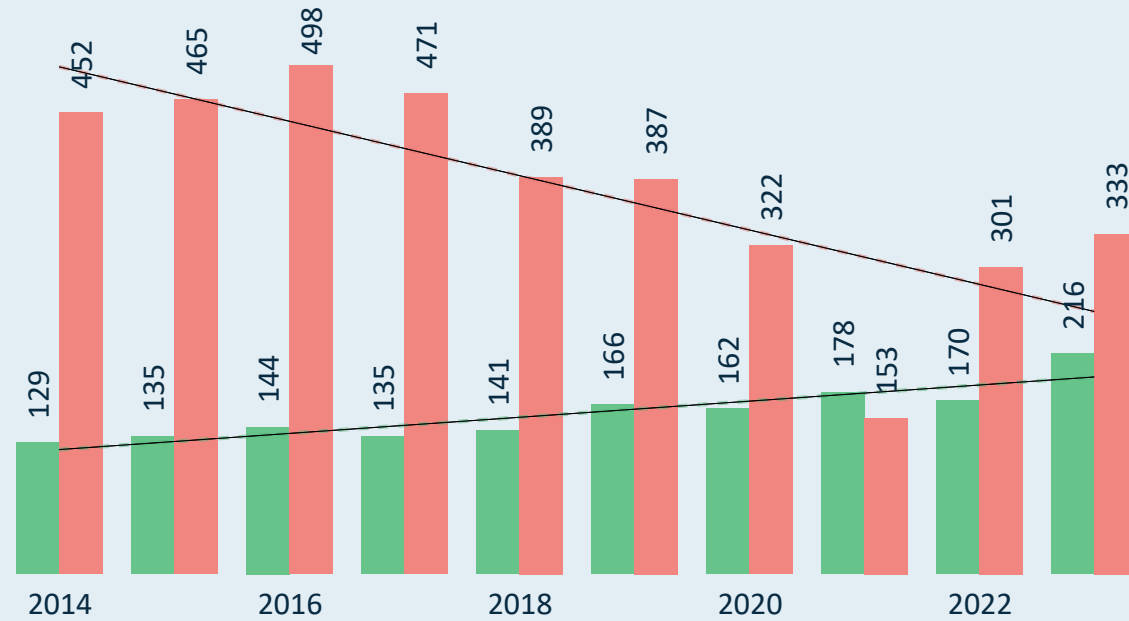
● Man ● Vrouw



Kengetallen 2023 van G-sport Vlaanderen

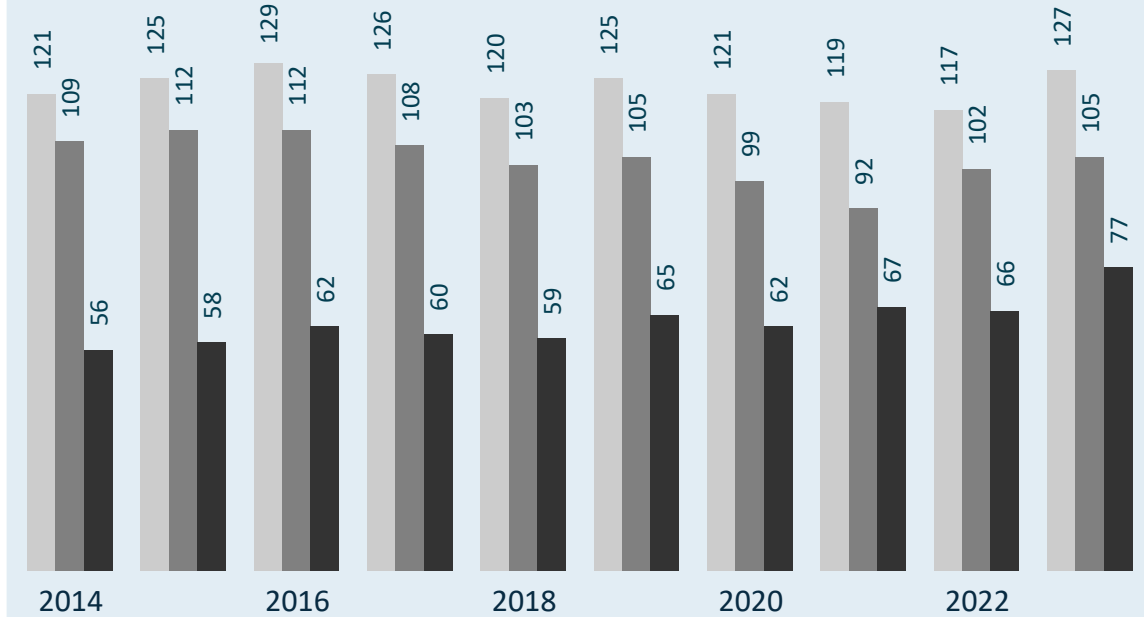
actieve trainers

Gekwalificeerde trainer? ● Ja ● Nee



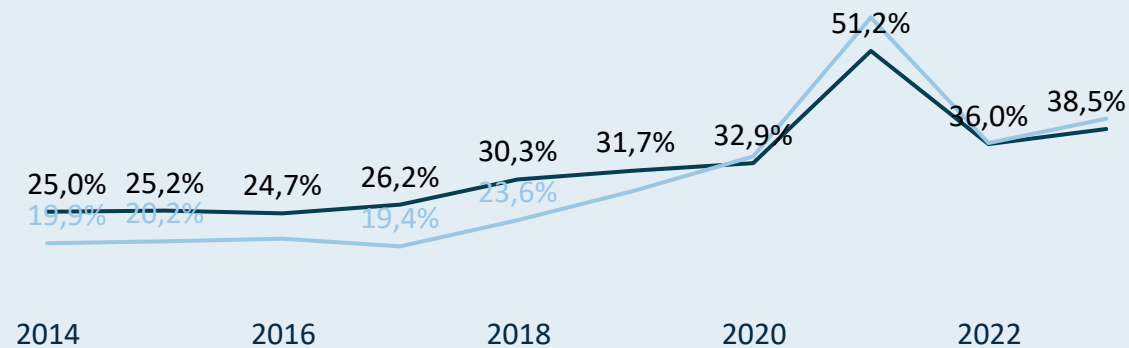
sportclubs (met leden/trainers)

● # sportclubs ● # sportclubs met minstens 1 trainer ● # sportclubs met minstens 1 gekwalificeerd...



Kwalificatiegraad (% gekwalificeerde trainers)

● Man ● Vrouw



(gekwalificeerde) trainers/sportclub

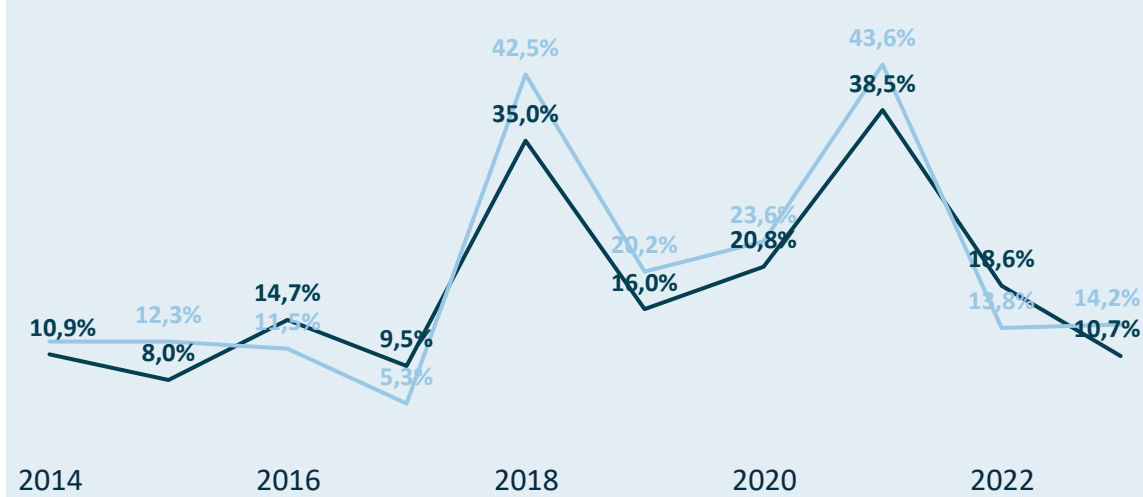
● # trainers/sportclub ● # gekwalificeerde trainers/sportclub



Kengetallen 2023 van G-sport Vlaanderen

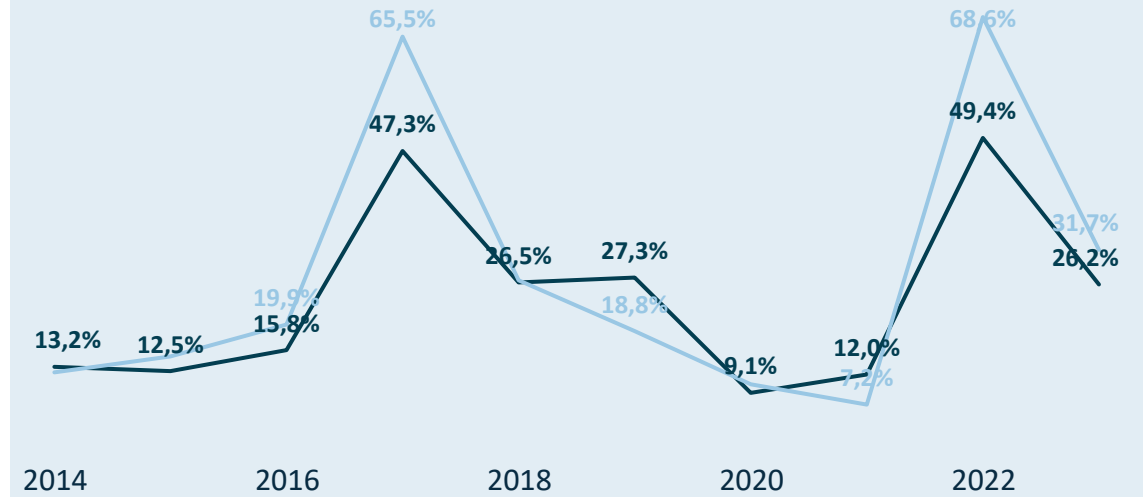
Drop-out van mannelijke en vrouwelijke trainers

● Man ● Vrouw



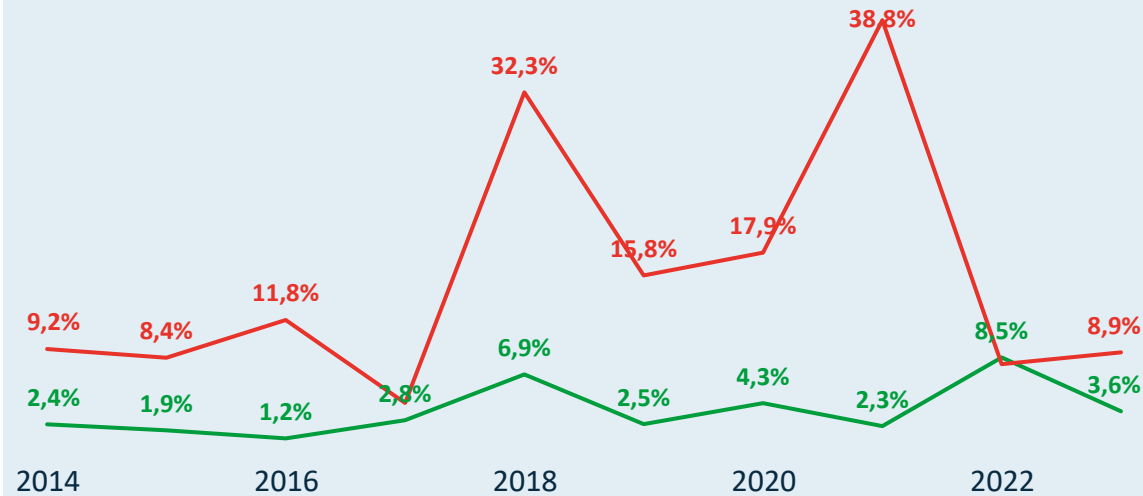
Man/Vrouw verdeling bij nieuwe/hernieuwde trainers

● Man ● Vrouw



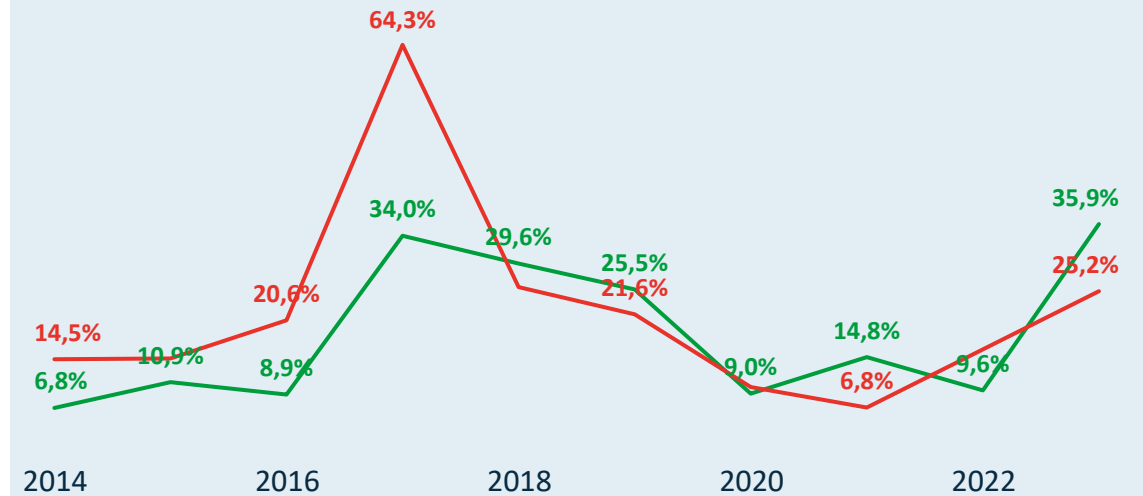
Drop-out van gekwalificeerde en niet-gekwalificeerde trainers

Gekwalificeerd? ● Ja ● Nee



Gekwalificeerde/Niet-gekw. nieuwe/hernieuwde trainers

Gekwalificeerd? ● Ja ● Nee



Legende

- 2014 = 2013=>2014
- 2015 = 2014=>2015
- 2016 = 2015=>2016
- 2017 = 2016=>2017
- 2018 = 2017=>2018
- 2019 = 2018=>2019
- 2020 = 2019=>2020
- 2021 = 2020=>2021
- 2022 = 2021=>2022
- 2023 = 2022=>2023



Online interactief dashboard

Kengetallen 2023 van GymnastiekFederatie Vlaanderen vzw



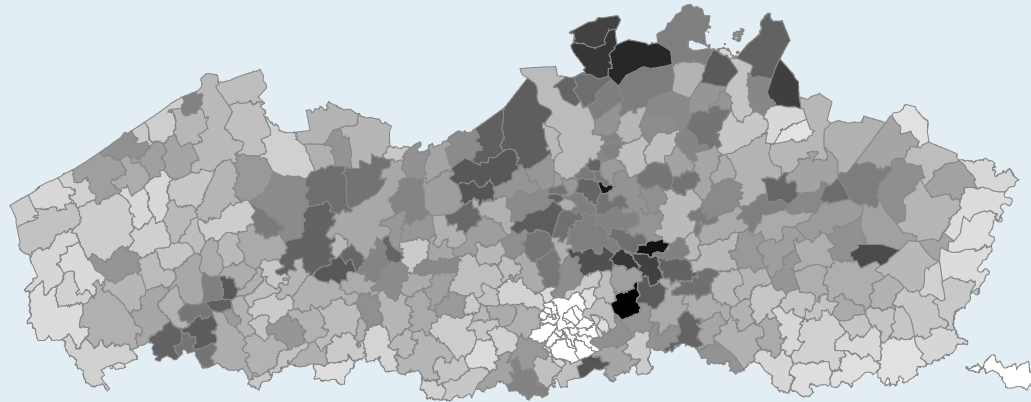
Unisportfederatie

Gesubsidieerd ? Ja Topsportfederatie ? Ja

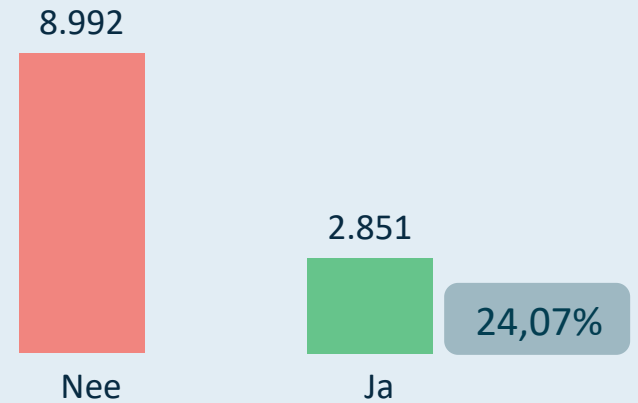
Grote sportfederatie (> 30.000)

314 sportclubs met sporters

Densiteit van de sportbeoefening per 1.000 inwoners

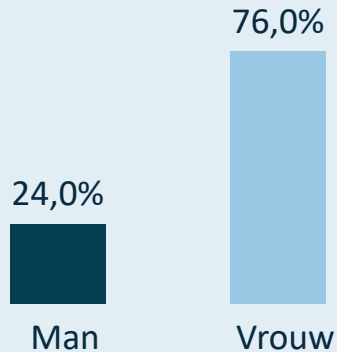


Zijn de 11.843 trainers gekwalificeerd?



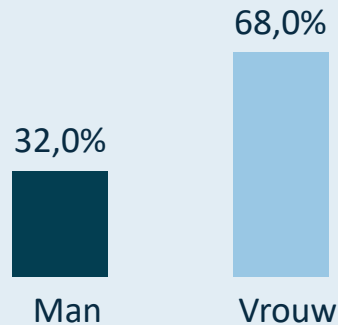
Sporters: 118.065

Gemiddelde leeftijd 13,31



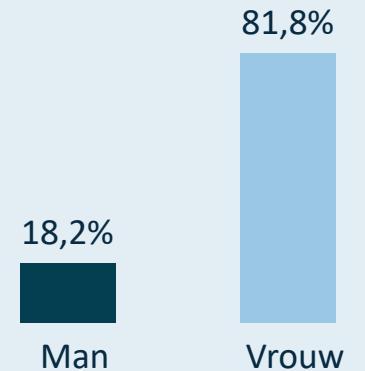
Clubbestuurders: 2.652

Gemiddelde leeftijd 43,79



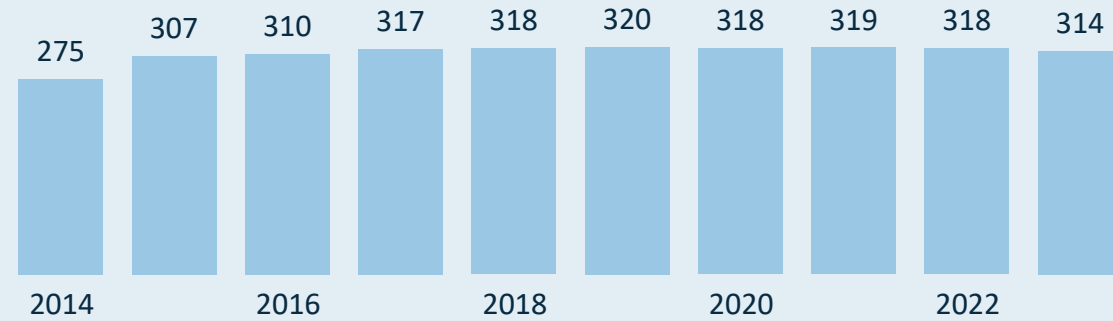
Trainers: 11.843

Gemiddelde leeftijd 25,24



Kengetallen 2023 van GymnastiekFederatie Vlaanderen vzw

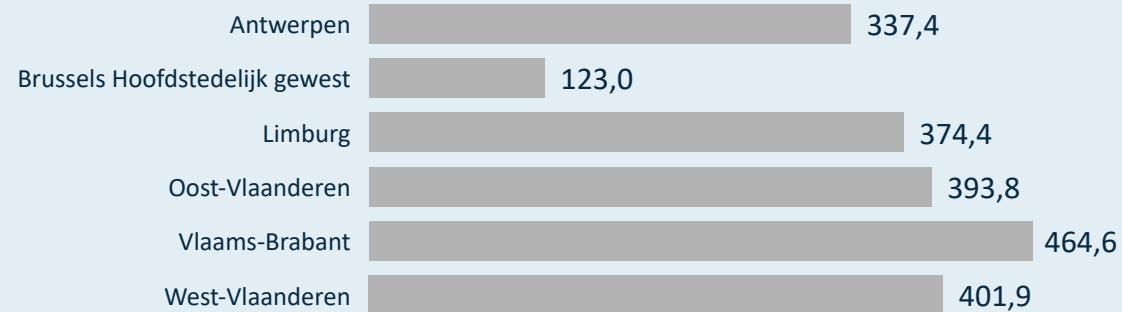
Evolutie van het aantal sportclubs



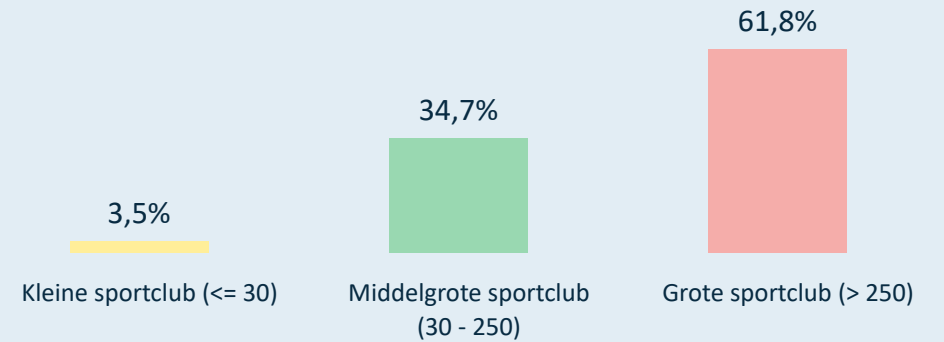
Evolutie van het gemiddeld aantal sporters per sportclub



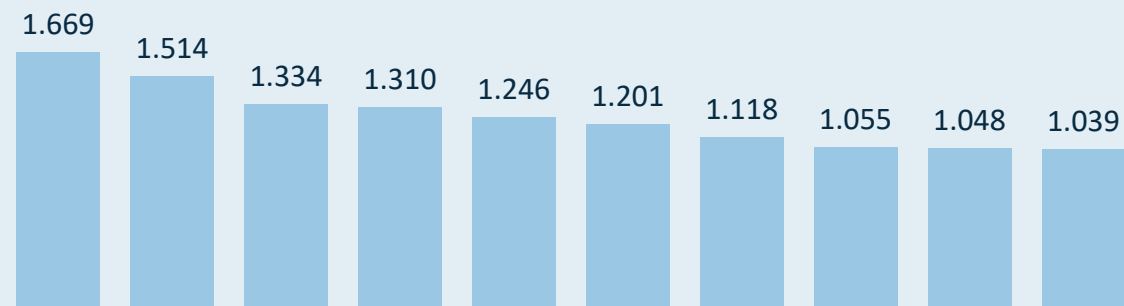
Gemiddeld aantal sporters per sportclub (2023)



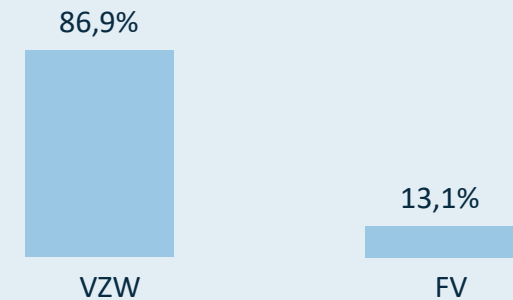
Verdeling van de sportclubs o.b.v. grootte (2023)



Grootste sportclubs in 2023 (# sporters)



Rechtsvorm van de sportclubs (2023)



Kengetallen 2023 van GymnastiekFederatie Vlaanderen vzw



De sporters zijn gemiddeld **3,39** jaren lid bij dezelfde sportclub.

De sporters zijn gemiddeld **4,81** jaren lid bij de sportfederatie (zelfde of andere sportclub).

Van de sporters die lid zijn bij deze sportfederatie (2023), zijn er **10.428** ook lid bij één of meerdere andere sportfederaties.

83.028 tot 18 jaar

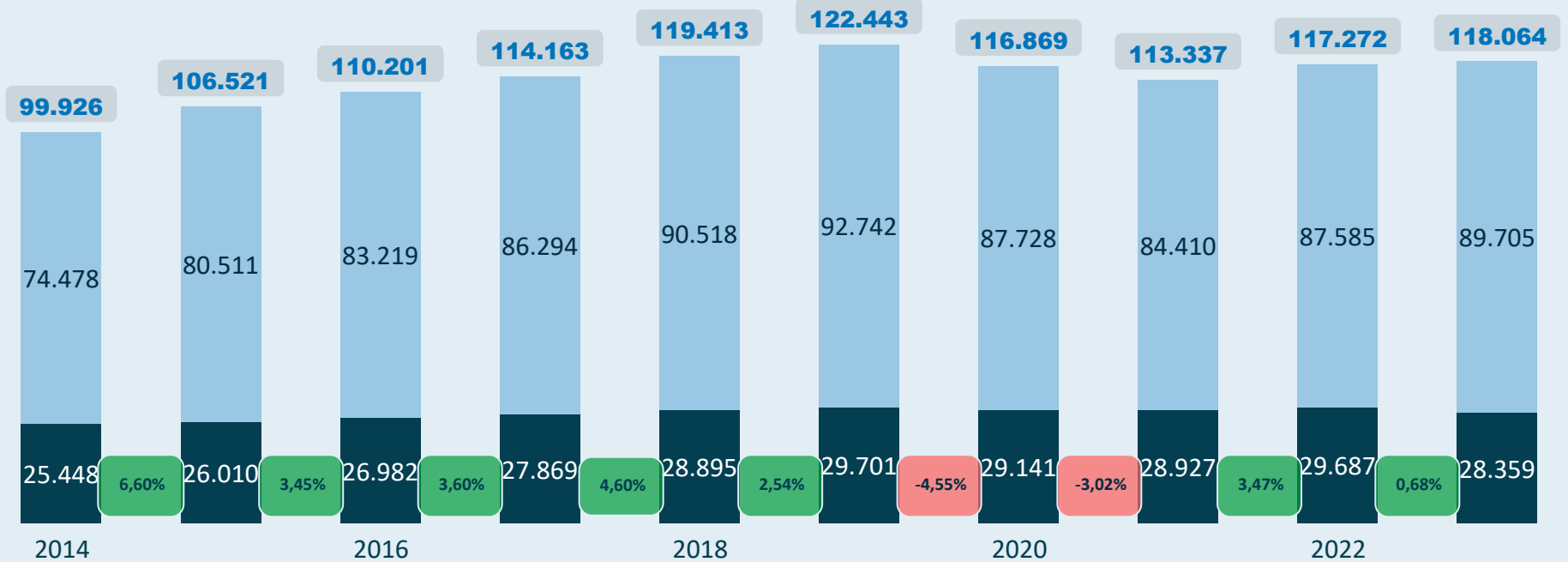
3.836 + 55 jaar

tot 18 jaar **100.690**

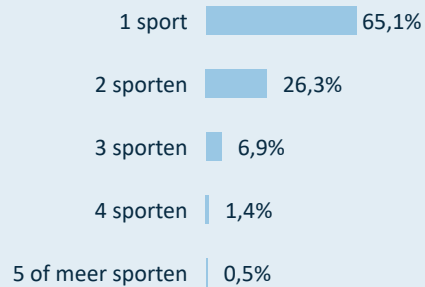
+ 55 jaar **4.525**

Aantal sporters

● Man ● Vrouw

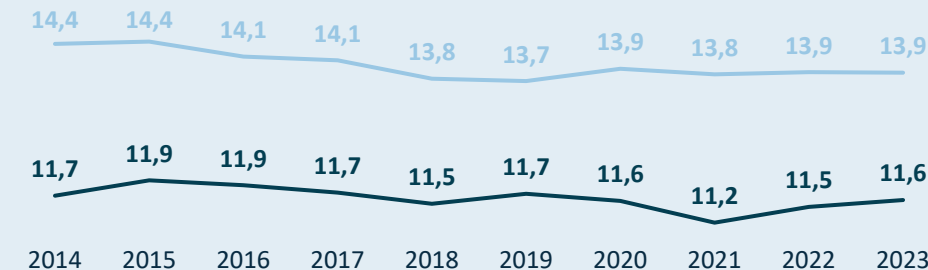


Sporters beoefenen

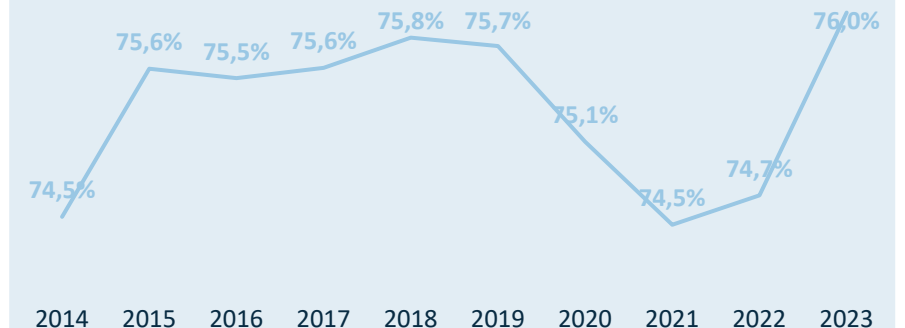


Gemiddelde leeftijd sporters

● Man ● Vrouw

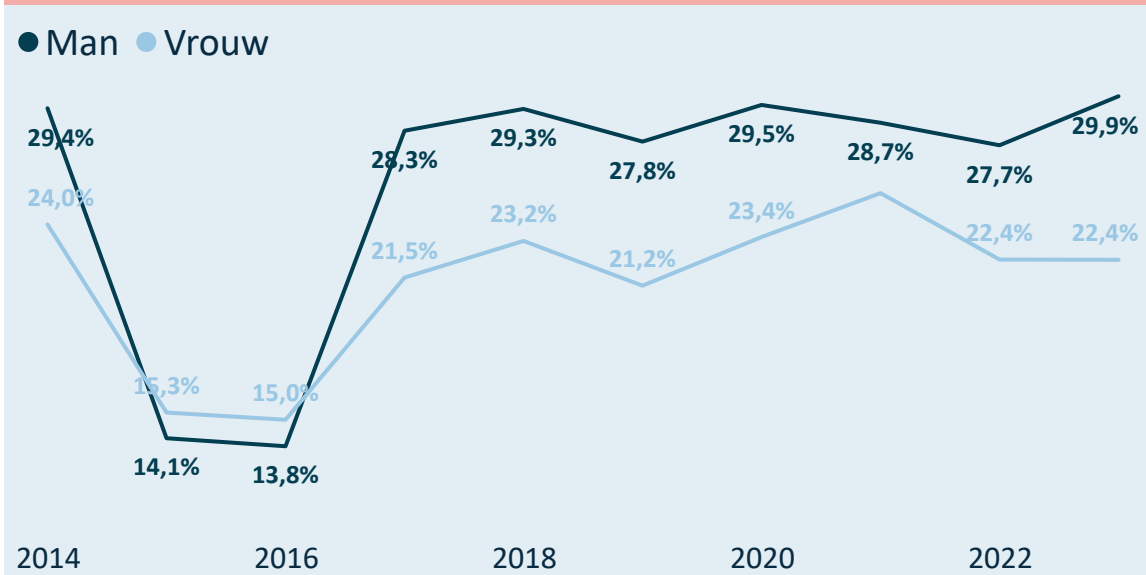


% vrouwelijke sporters

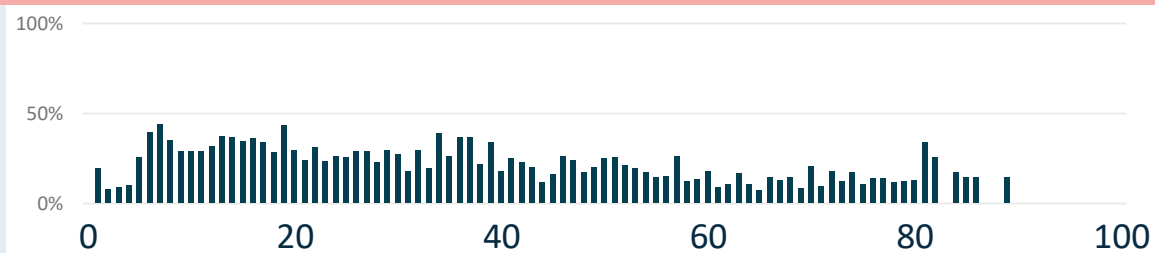


Kengetallen 2023 van GymnastiekFederatie Vlaanderen vzw

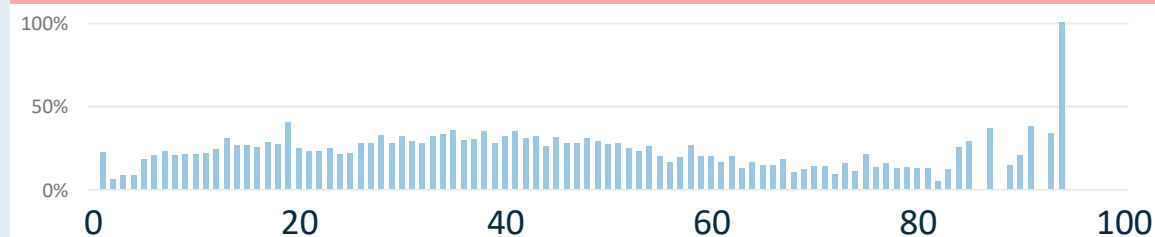
Drop-out (% afhakers) van mannelijke en vrouwelijke sporters



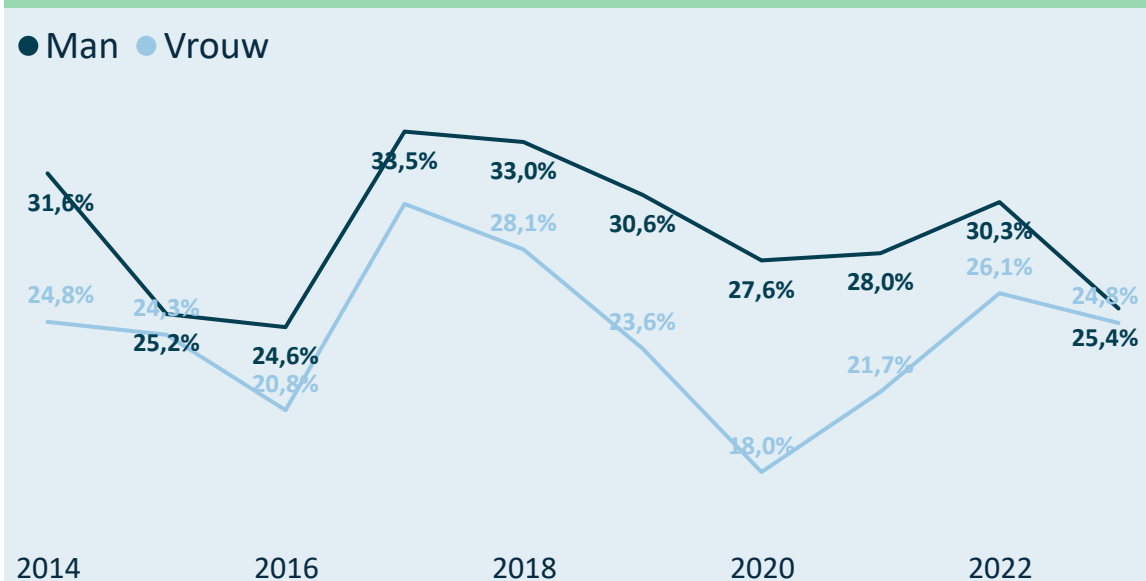
Leeftijden waarop mannelijke sporters afhaken (drop-out)



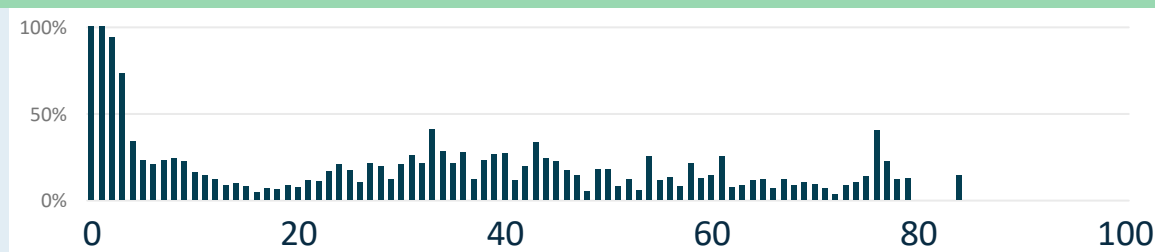
Leeftijden waarop vrouwelijke sporters afhaken (drop-out)



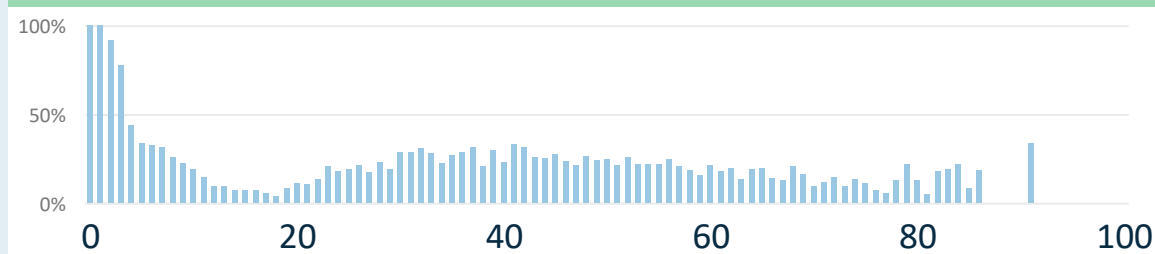
Nieuwe/Hernieuwde sporters (%) Man en Vrouw



Leeftijden waarop nieuwe mannelijke sporters aansluiten



Leeftijden waarop nieuwe vrouwelijke sporters aansluiten



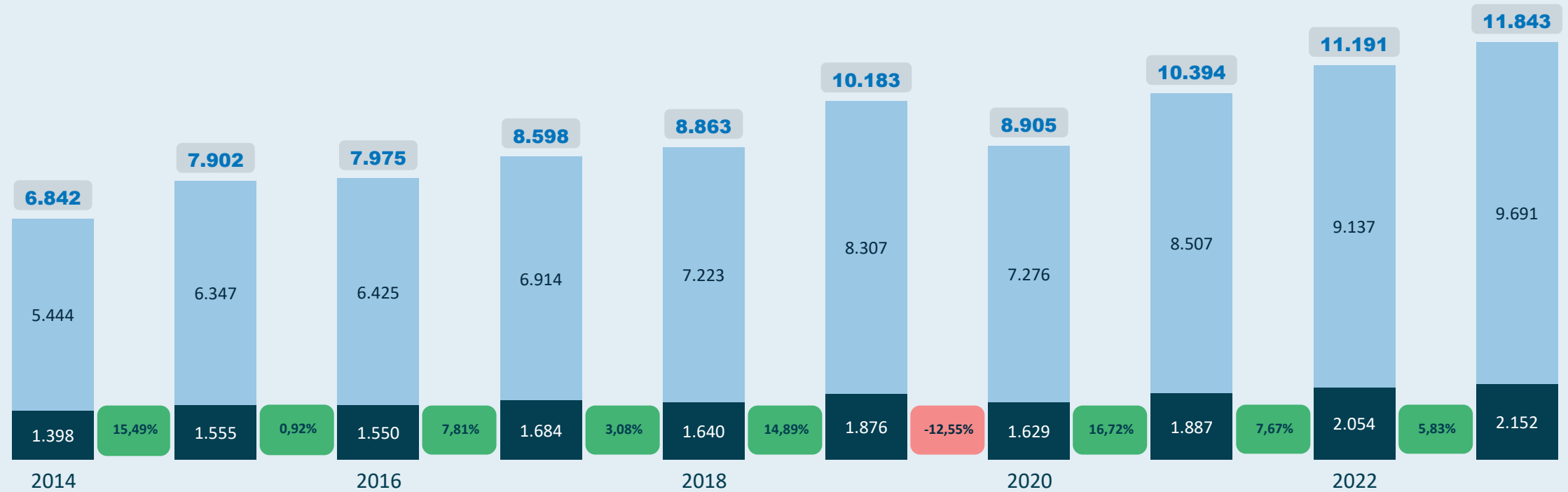
Legende

- 2014 = 2013=>2014
- 2015 = 2014=>2015
- 2016 = 2015=>2016
- 2017 = 2016=>2017
- 2018 = 2017=>2018
- 2019 = 2018=>2019
- 2020 = 2019=>2020
- 2021 = 2020=>2021
- 2022 = 2021=>2022
- 2023 = 2022=>2023

Kengetallen 2023 van GymnastiekFederatie Vlaanderen vzw

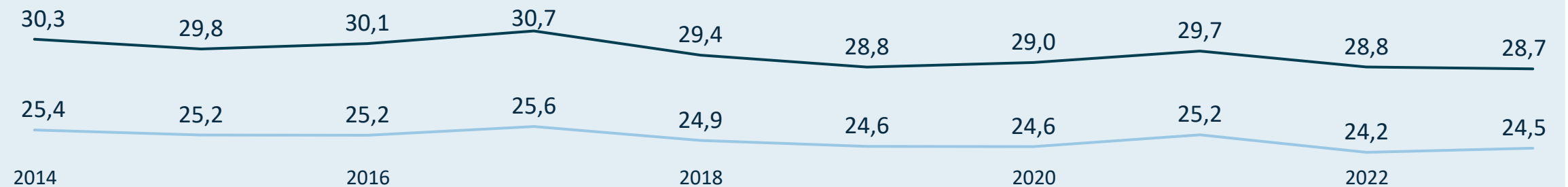
Aantal actieve trainers binnen de sportfederatie

● Man ● Vrouw



Gemiddelde leeftijd voor de mannelijke en vrouwelijke trainers

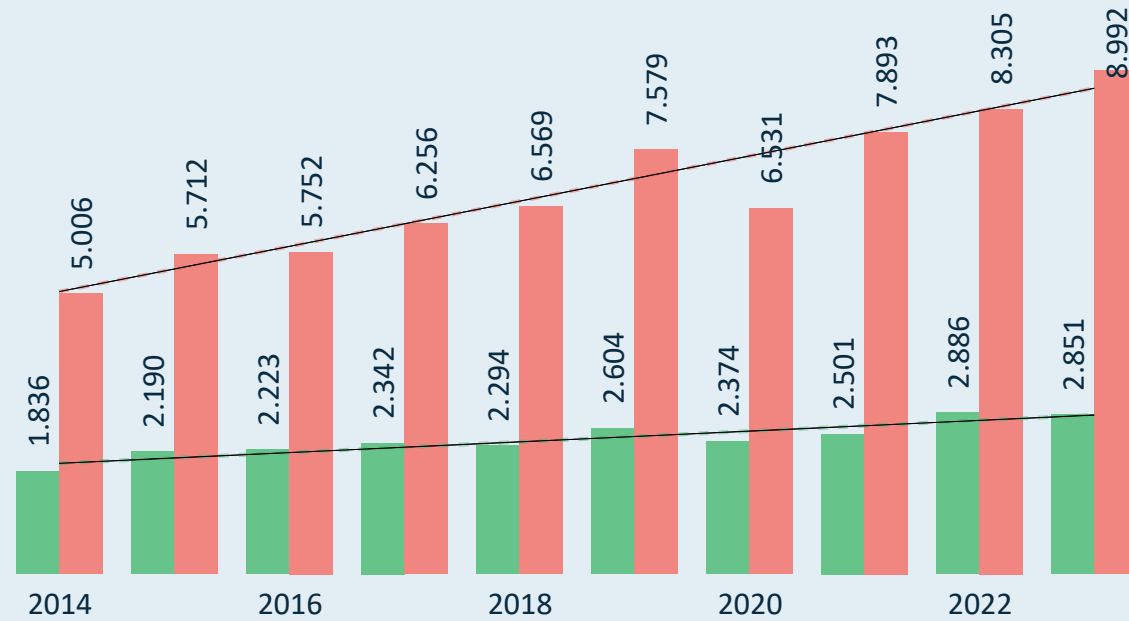
● Man ● Vrouw



Kengetallen 2023 van GymnastiekFederatie Vlaanderen vzw

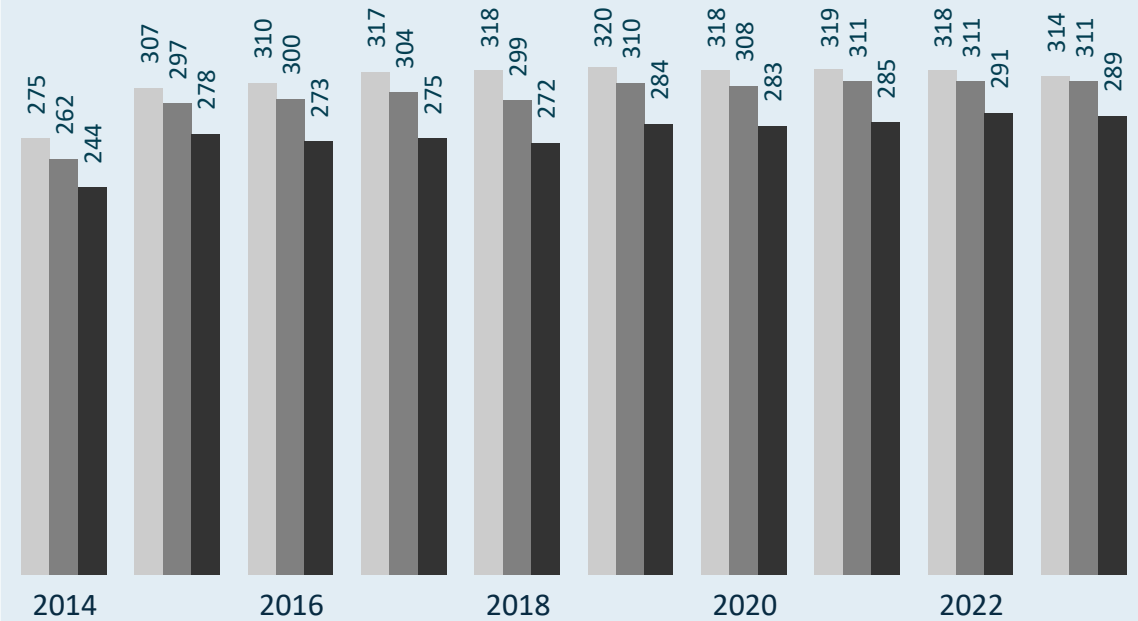
actieve trainers

Gekwalificeerde trainer? ● Ja ● Nee



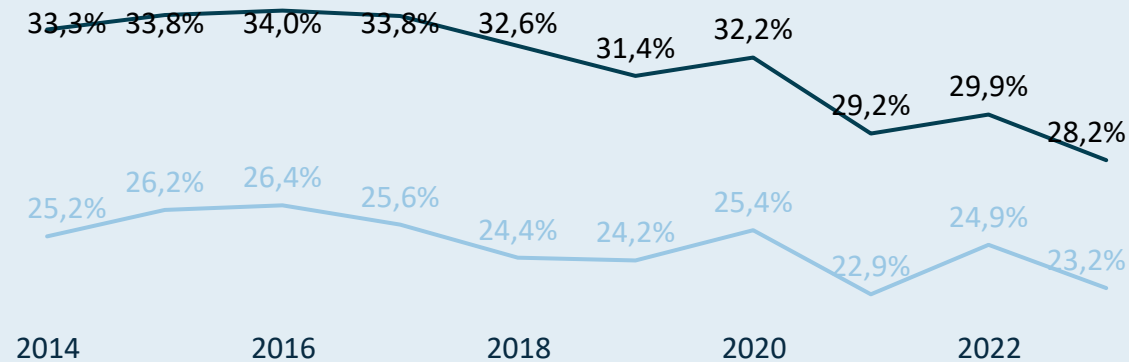
sportclubs (met leden/trainers)

● # sportclubs ● # sportclubs met minstens 1 trainer ● # sportclubs met minstens 1 gekwalificeerd...



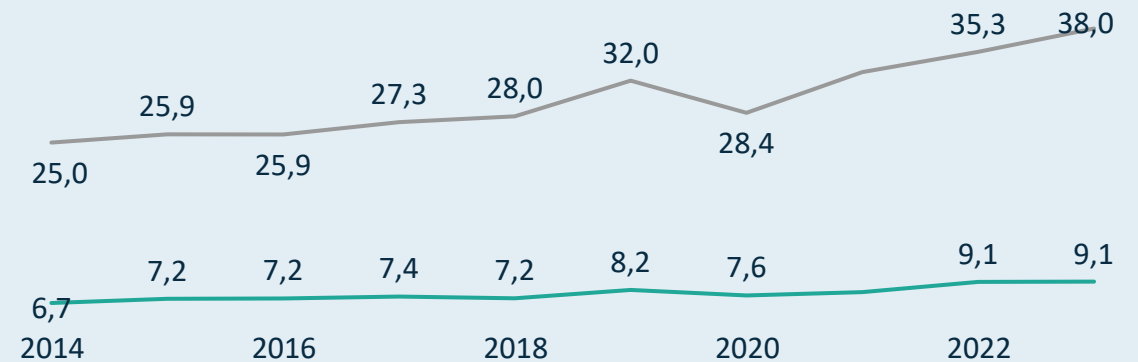
Kwalificatiegraad (% gekwalificeerde trainers)

● Man ● Vrouw



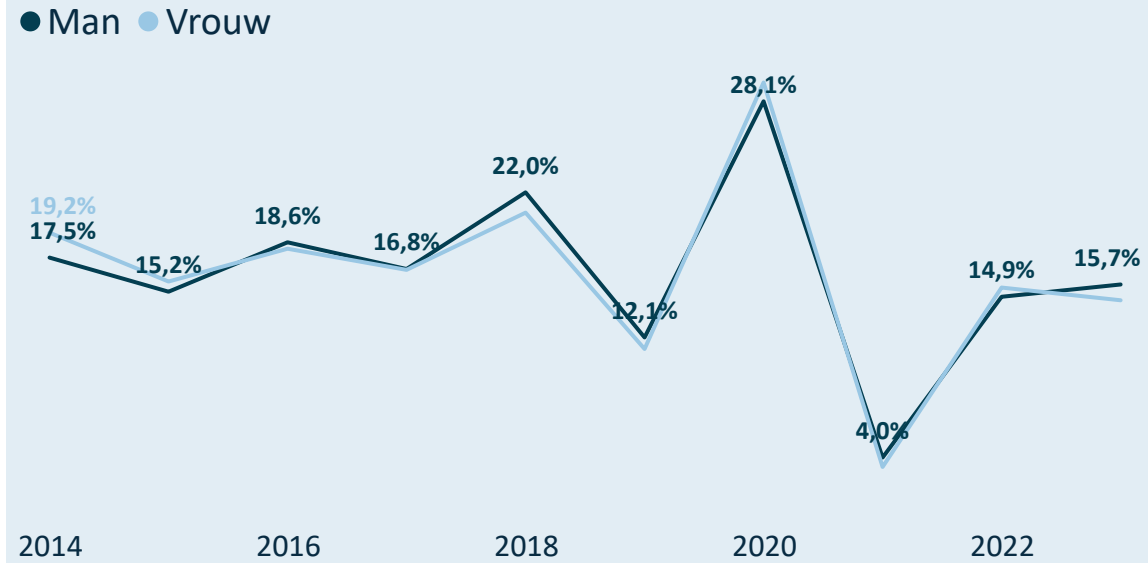
(gekwalificeerde) trainers/sportclub

● # trainers/sportclub ● # gekwalificeerde trainers/sportclub

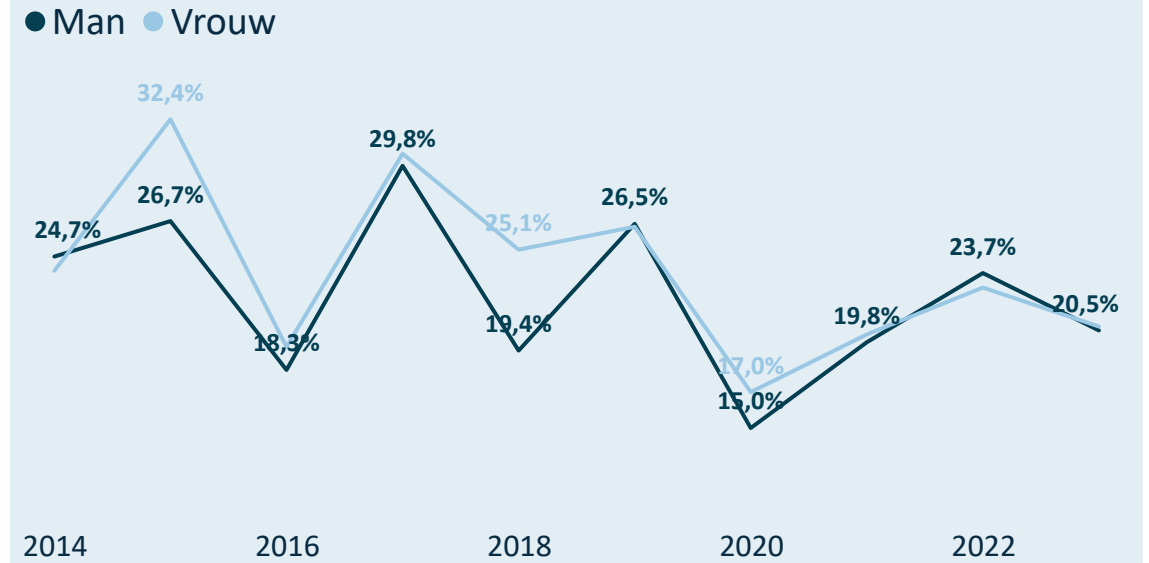


Kengetallen 2023 van GymnastiekFederatie Vlaanderen vzw

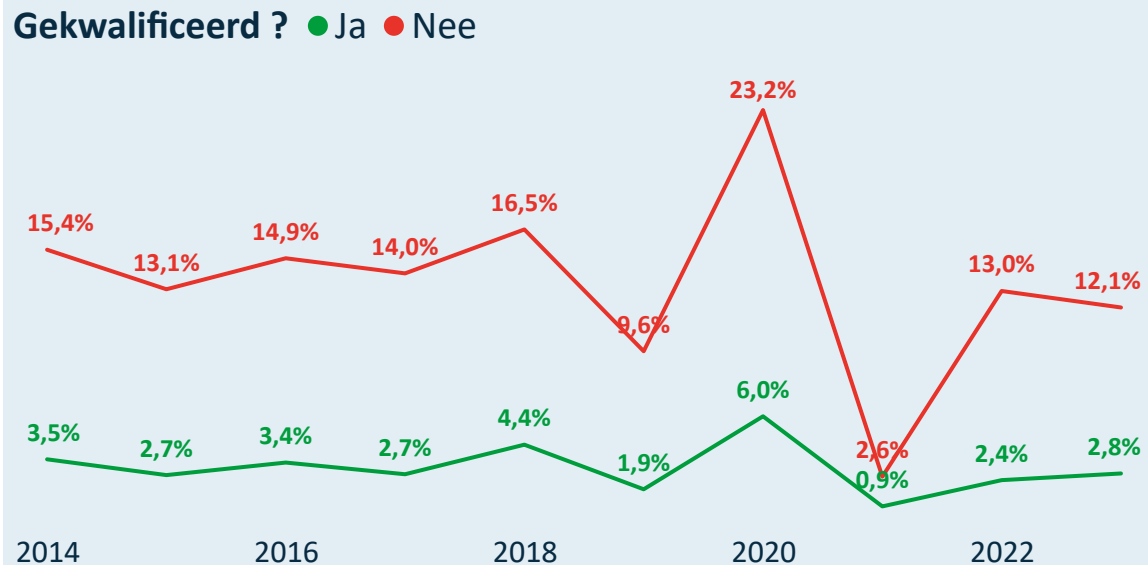
Drop-out van mannelijke en vrouwelijke trainers



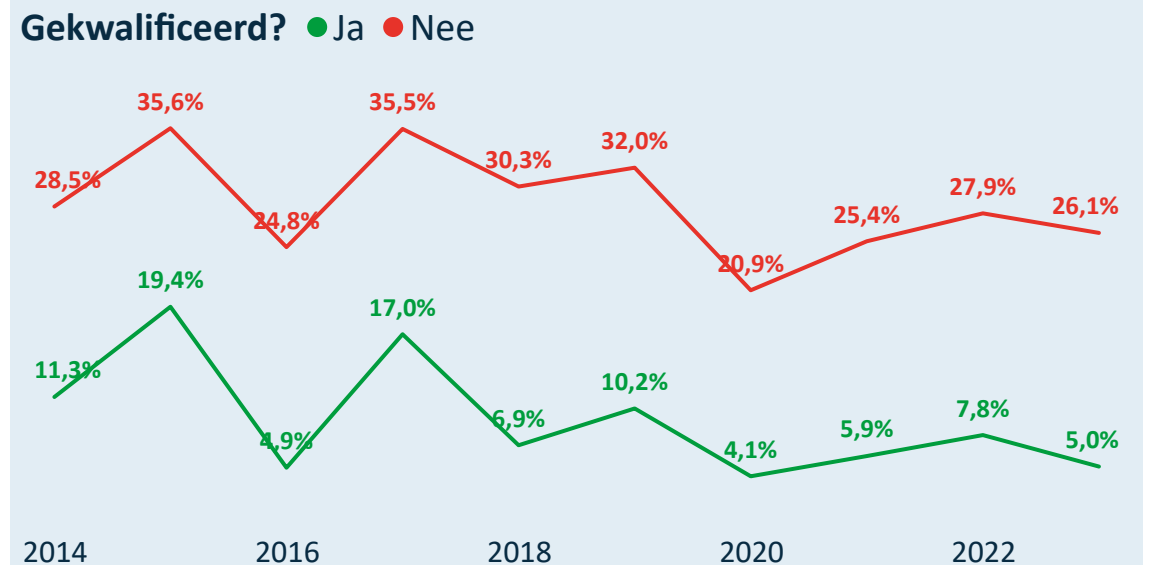
Man/Vrouw verdeling bij nieuwe/hernieuwde trainers



Drop-out van gekwalificeerde en niet-gekwalificeerde trainers



Gekwalificeerde/Niet-gekw. nieuwe/hernieuwde trainers



Legende

- 2014 = 2013=>2014
- 2015 = 2014=>2015
- 2016 = 2015=>2016
- 2017 = 2016=>2017
- 2018 = 2017=>2018
- 2019 = 2018=>2019
- 2020 = 2019=>2020
- 2021 = 2020=>2021
- 2022 = 2021=>2022
- 2023 = 2022=>2023



Online interactief dashboard

Kengetallen 2023 van Judo Vlaanderen vzw



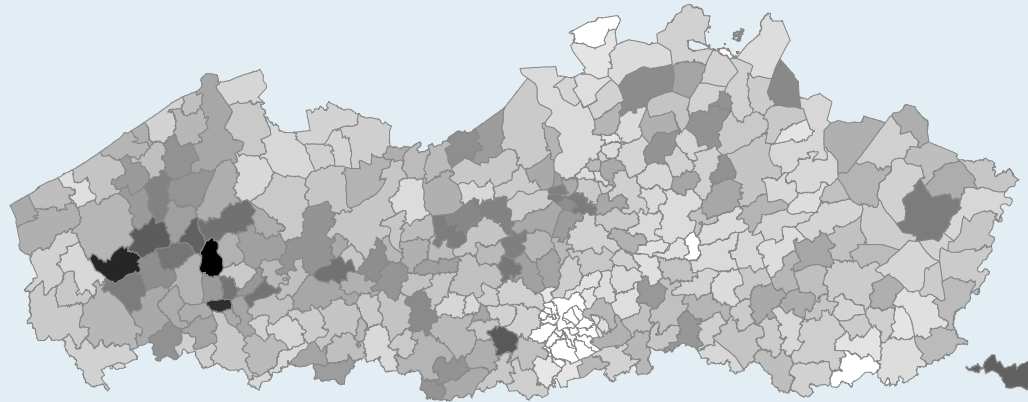
Unisportfederatie

Gesubsidieerd? Ja Topsportfederatie? Ja

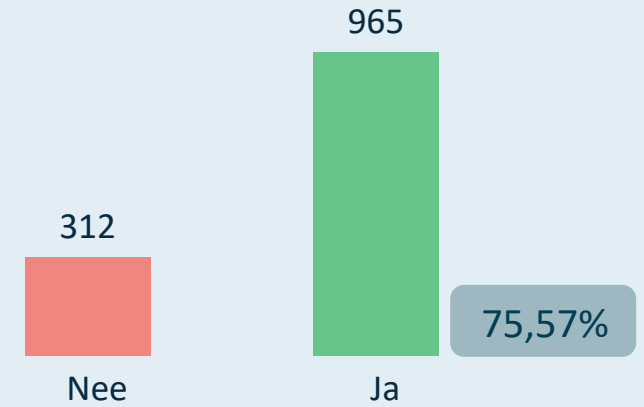
Middelgrote sportfederatie (5.000 - 30.000)

197 sportclubs met sporters

Densiteit van de sportbeoefening per 1.000 inwoners

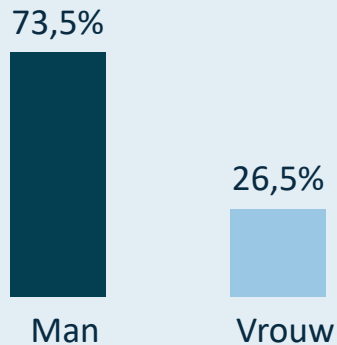


Zijn de 1.277 trainers gekwalificeerd?



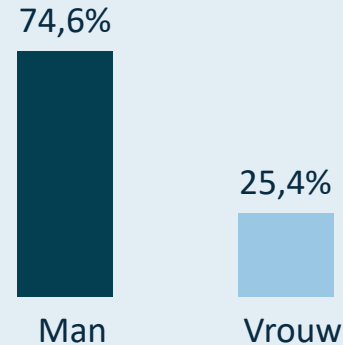
Sporters: 17.502

Gemiddelde leeftijd 16,85



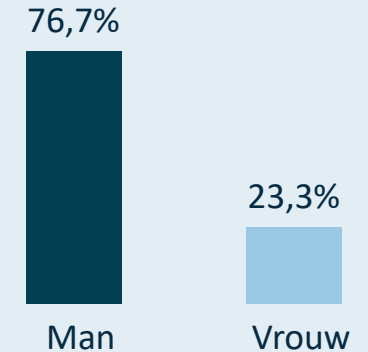
Clubbestuurders: 1.721

Gemiddelde leeftijd 45,39



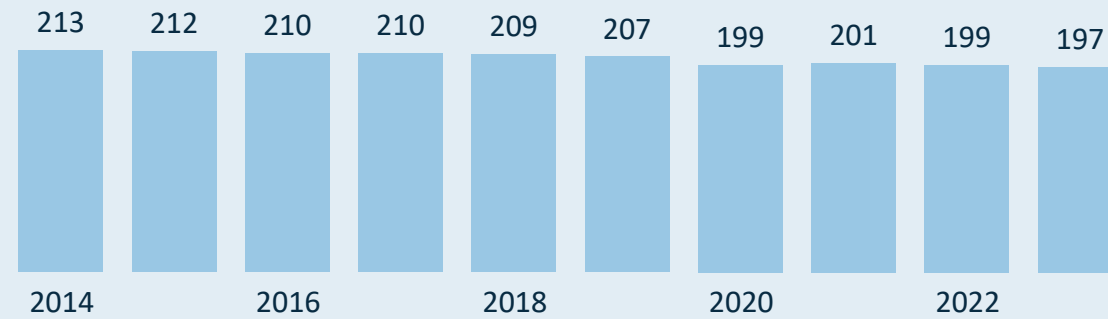
Trainers: 1.277

Gemiddelde leeftijd 43,79

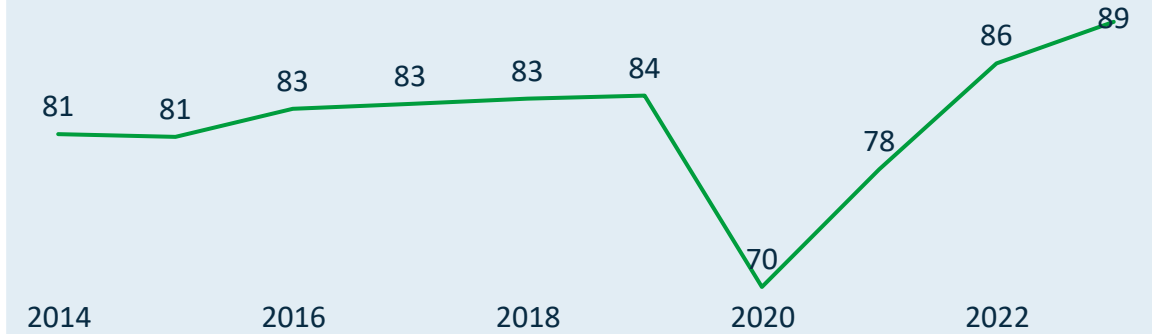


Kengetallen 2023 van Judo Vlaanderen vzw


Evolutie van het aantal sportclubs



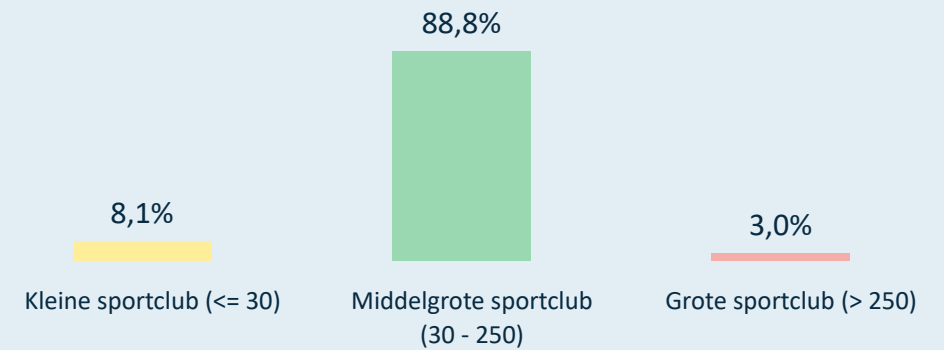
Evolutie van het gemiddeld aantal sporters per sportclub



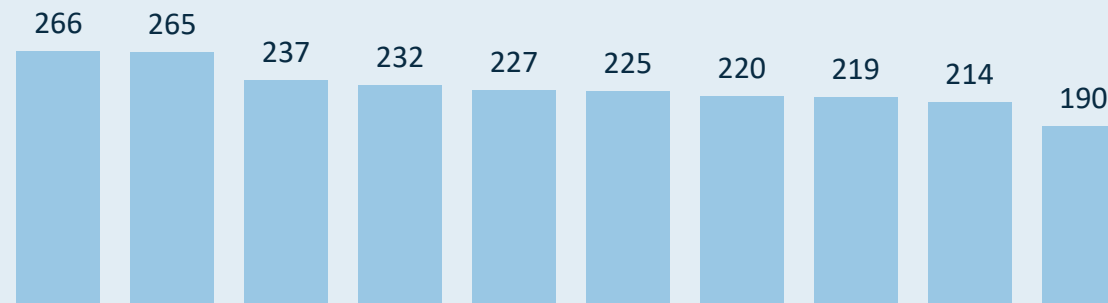
Gemiddeld aantal sporters per sportclub (2023)



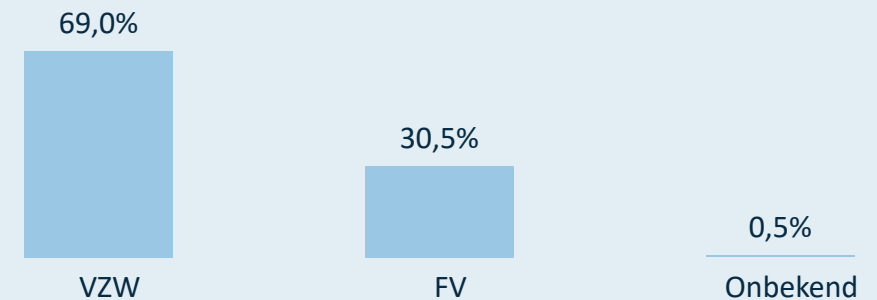
Verdeling van de sportclubs o.b.v. grootte (2023)



Grootste sportclubs in 2023 (# sporters)



Rechtsvorm van de sportclubs (2023)



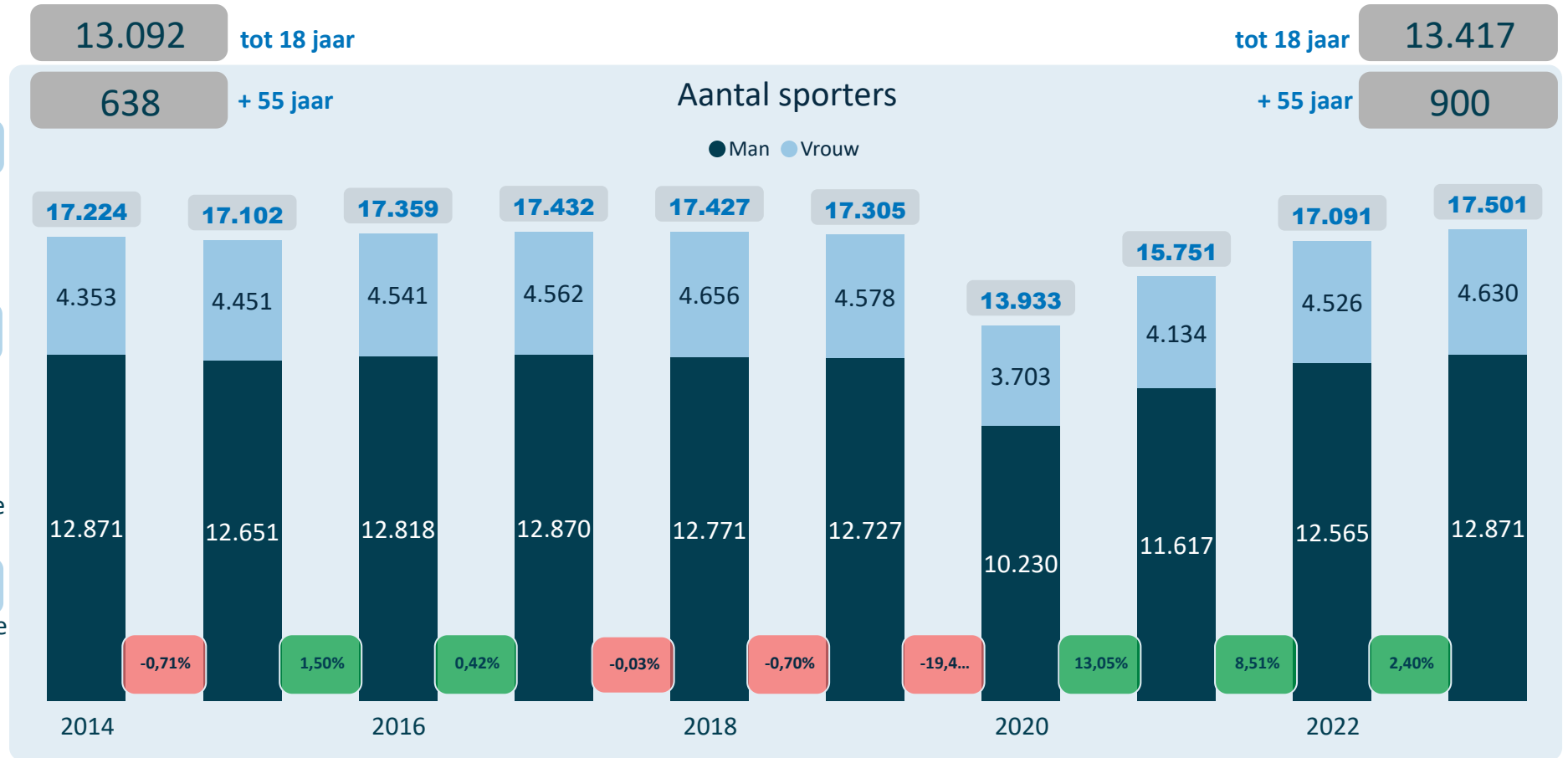
Kengetallen 2023 van Judo Vlaanderen vzw



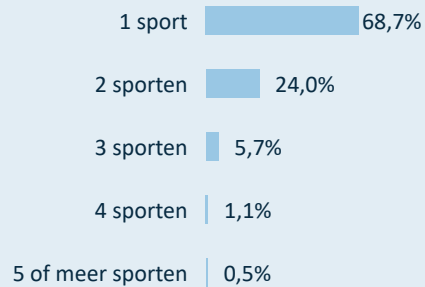
De sporters zijn gemiddeld **3,95** tot 18 jaar
3,60 + 55 jaar
 jaren lid bij dezelfde sportclub.

De sporters zijn gemiddeld **5,45** tot 18 jaar
5,25 + 55 jaar
 jaren lid bij de sportfederatie (zelfde of andere sportclub).

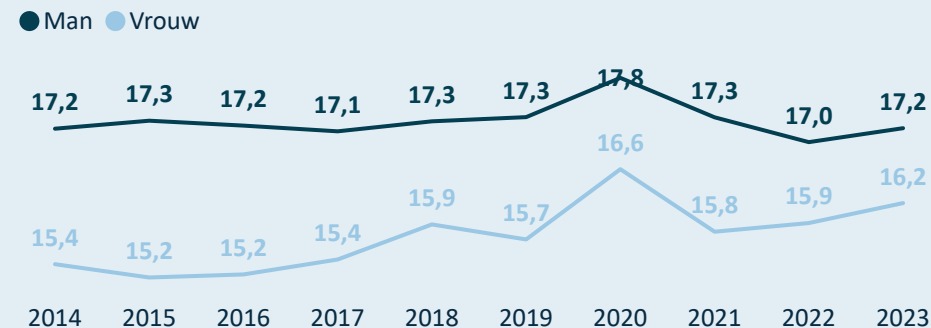
Van de sporters die lid zijn bij deze sportfederatie (2023), zijn er **4.153** tot 18 jaar
1.421 + 55 jaar
 ook lid bij één of meerdere andere sportfederaties.



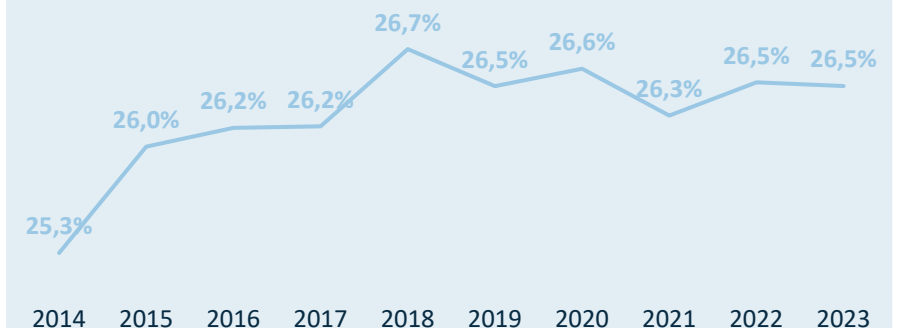
Sporters beoefenen



Gemiddelde leeftijd sporters

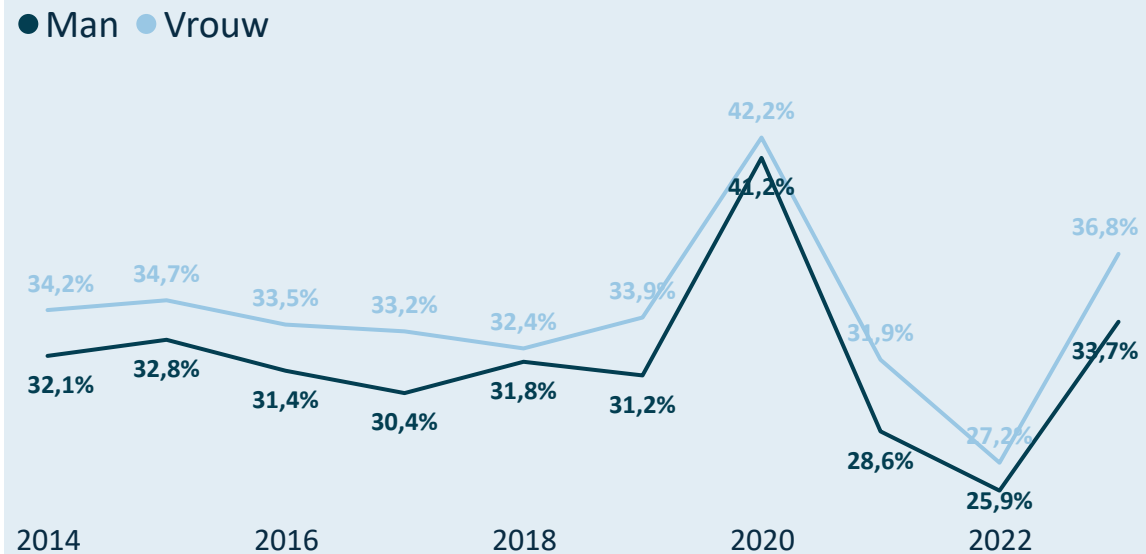


% vrouwelijke sporters

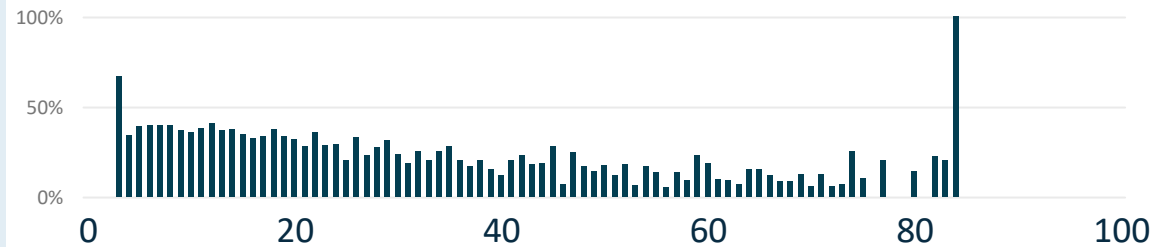


Kengetallen 2023 van Judo Vlaanderen vzw

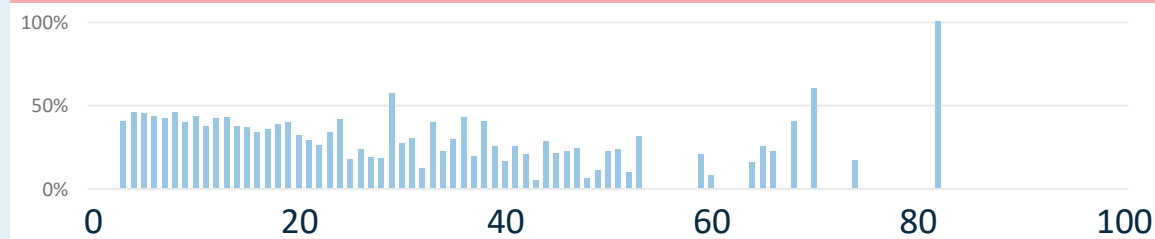
Drop-out (% afhakers) van mannelijke en vrouwelijke sporters



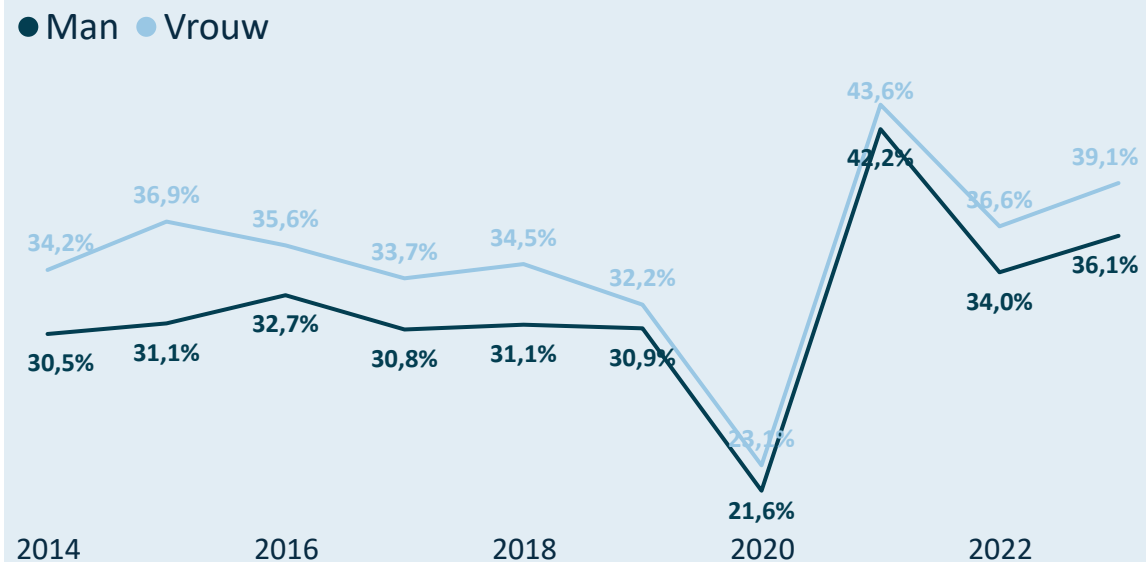
Leeftijden waarop mannelijke sporters afhaken (drop-out)



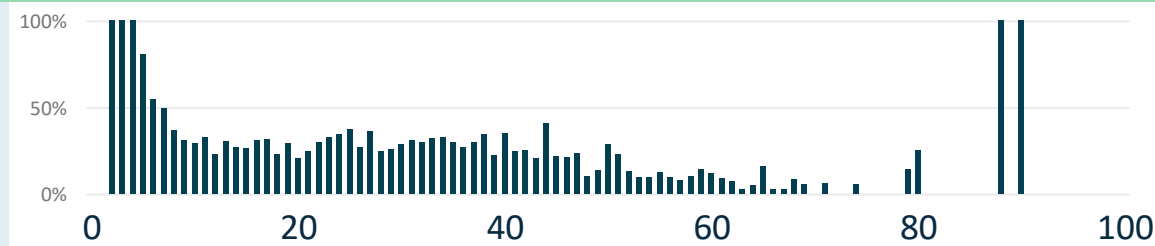
Leeftijden waarop vrouwelijke sporters afhaken (drop-out)



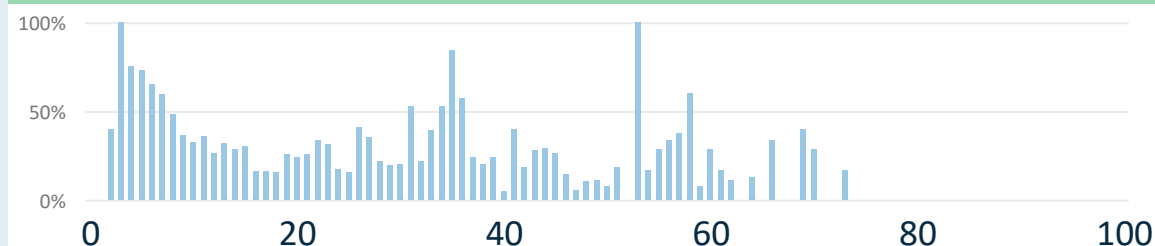
Nieuwe/Hernieuwde sporters (%) Man en Vrouw



Leeftijden waarop nieuwe mannelijke sporters aansluiten



Leeftijden waarop nieuwe vrouwelijke sporters aansluiten



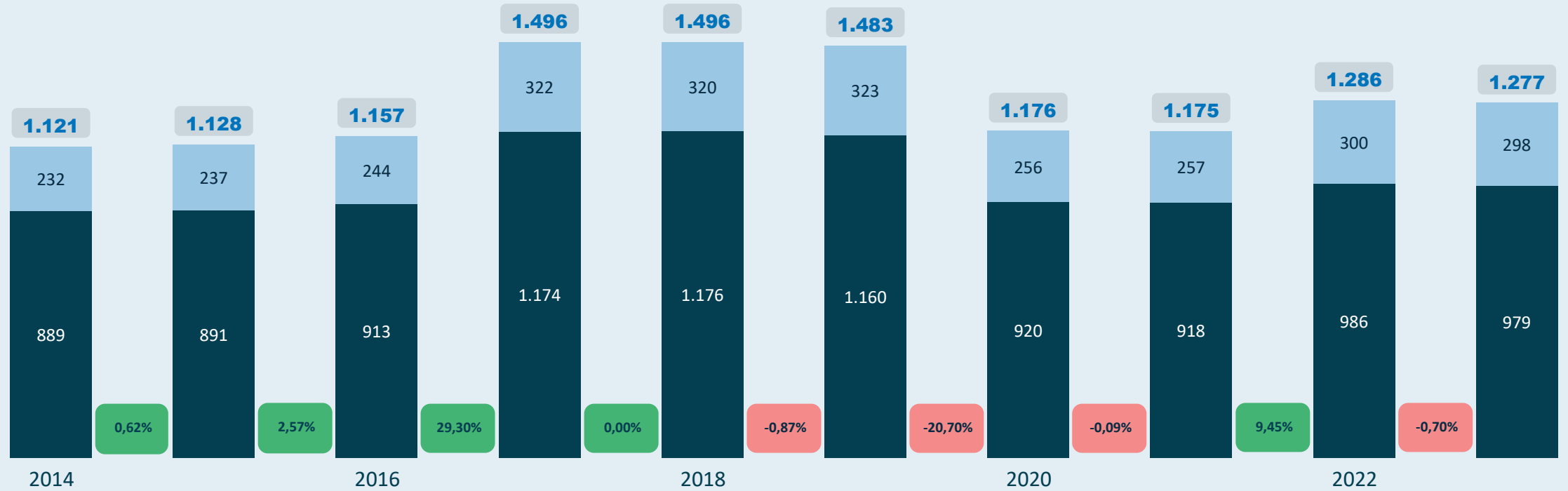
Legende

- 2014 = 2013=>2014
- 2015 = 2014=>2015
- 2016 = 2015=>2016
- 2017 = 2016=>2017
- 2018 = 2017=>2018
- 2019 = 2018=>2019
- 2020 = 2019=>2020
- 2021 = 2020=>2021
- 2022 = 2021=>2022
- 2023 = 2022=>2023

Kengetallen 2023 van Judo Vlaanderen vzw

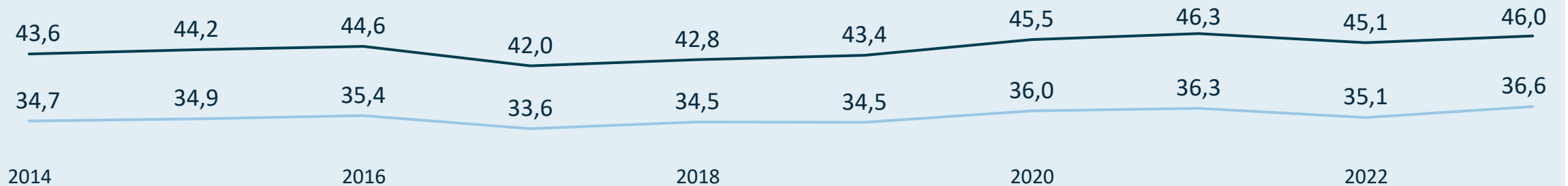
Aantal actieve trainers binnen de sportfederatie

● Man ● Vrouw



Gemiddelde leeftijd voor de mannelijke en vrouwelijke trainers

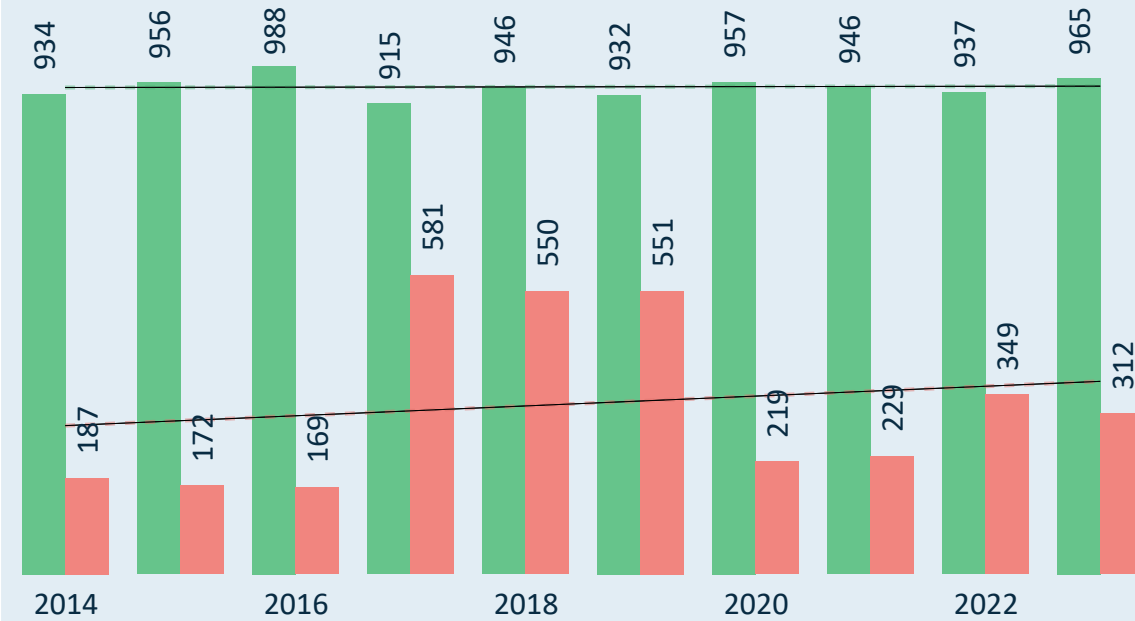
● Man ● Vrouw



Kengetallen 2023 van Judo Vlaanderen vzw

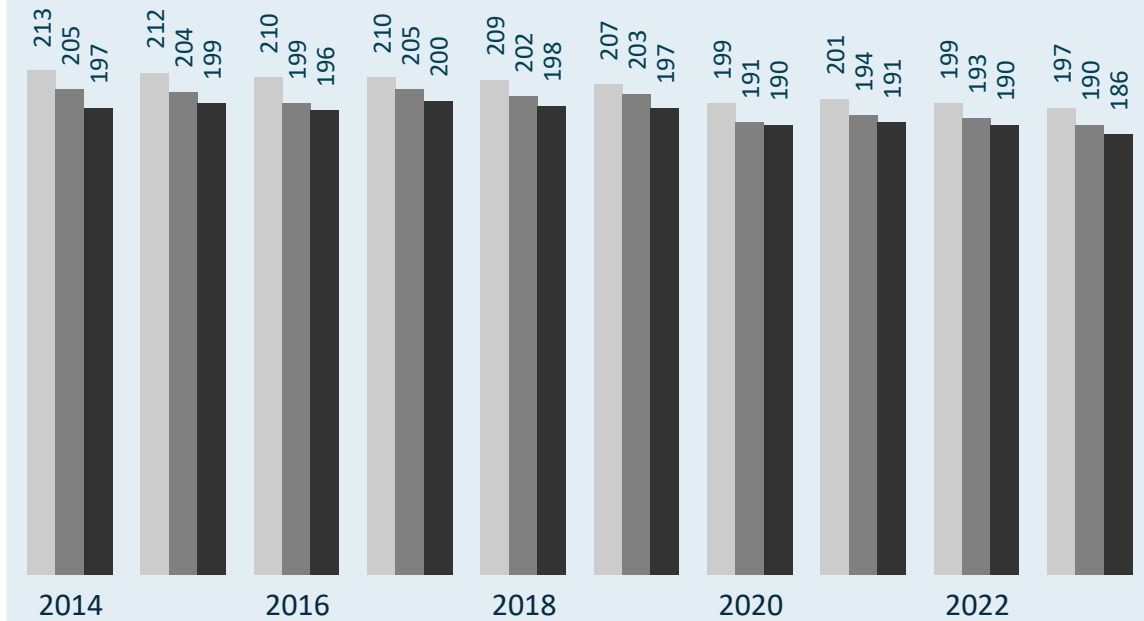
actieve trainers

Gekwalificeerde trainer? ● Ja ● Nee



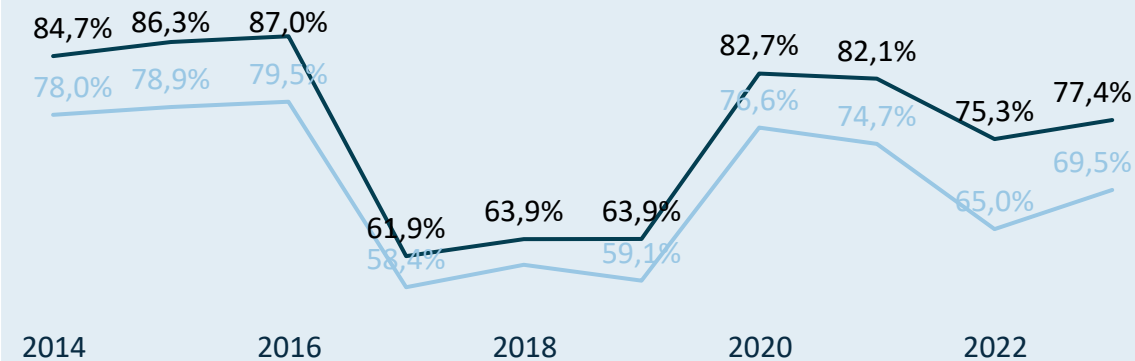
sportclubs (met leden/trainers)

● # sportclubs ● # sportclubs met minstens 1 trainer ● # sportclubs met minstens 1 gekwalificeerd...



Kwalificatiegraad (% gekwalificeerde trainers)

● Man ● Vrouw



(gekwalificeerde) trainers/sportclub

● # trainers/sportclub ● # gekwalificeerde trainers/sportclub

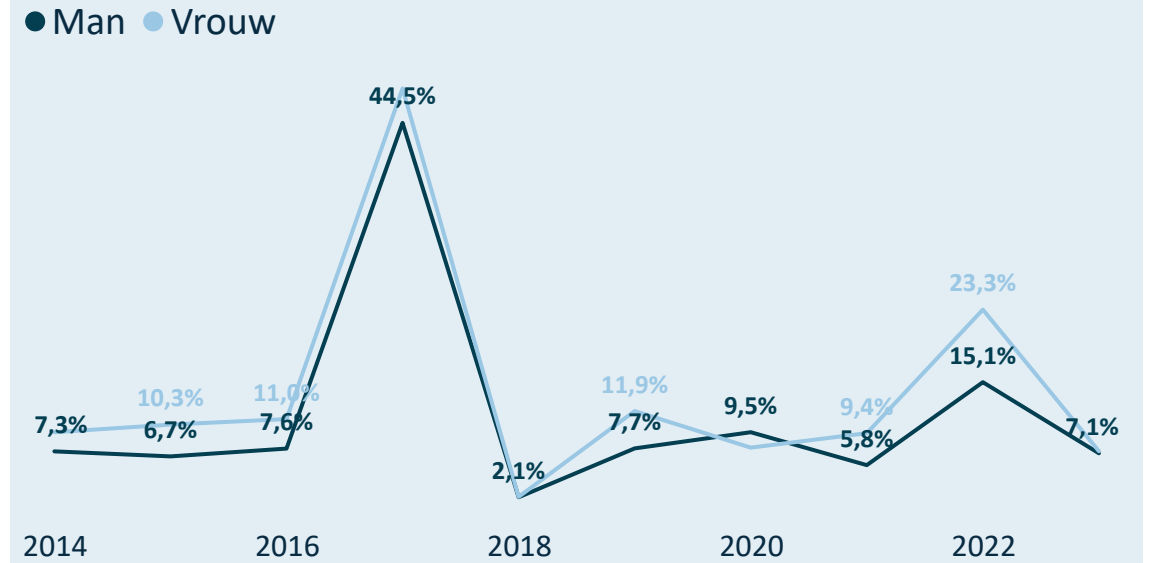


Kengetallen 2023 van Judo Vlaanderen vzw

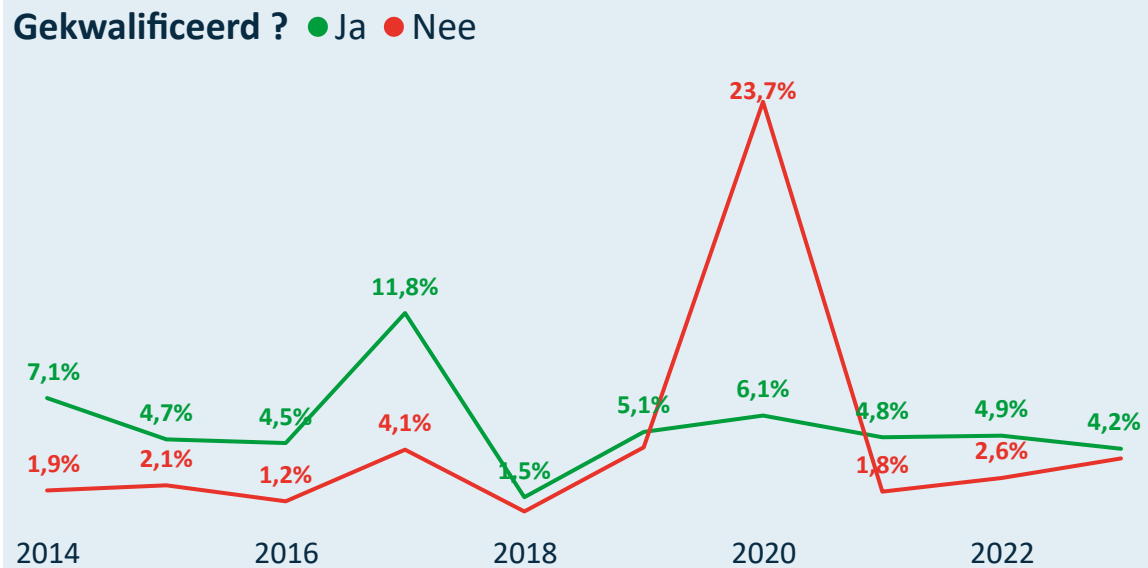
Drop-out van mannelijke en vrouwelijke trainers



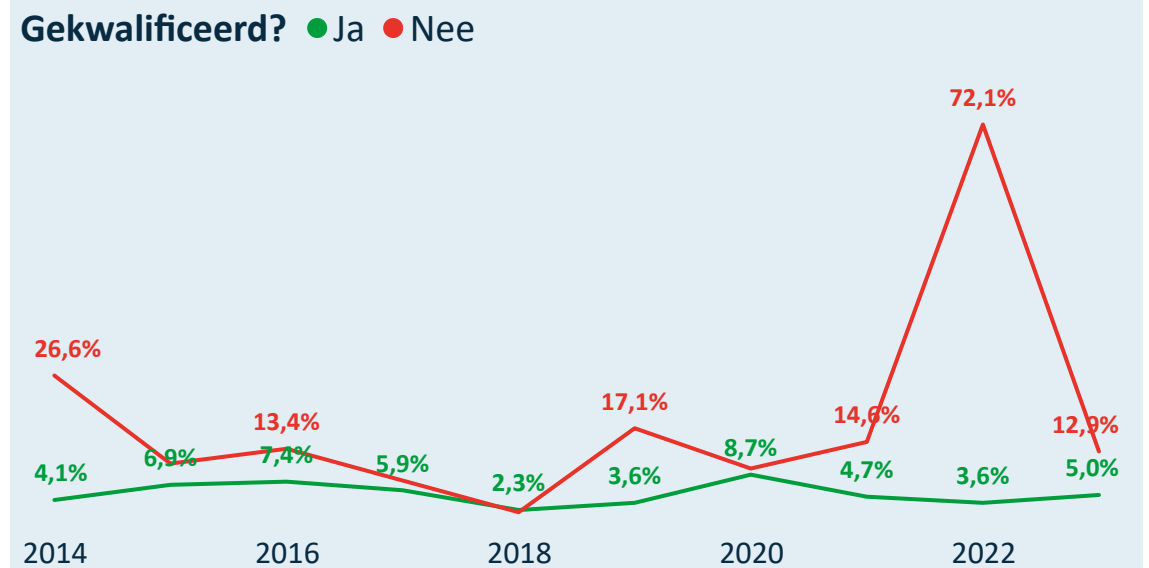
Man/Vrouw verdeling bij nieuwe/hernieuwde trainers



Drop-out van gekwalificeerde en niet-gekwatificeerde trainers



Gekwalificeerde/Niet-gekw. nieuwe/hernieuwde trainers



Legende

- 2014 = 2013=>2014
- 2015 = 2014=>2015
- 2016 = 2015=>2016
- 2017 = 2016=>2017
- 2018 = 2017=>2018
- 2019 = 2018=>2019
- 2020 = 2019=>2020
- 2021 = 2020=>2021
- 2022 = 2021=>2022
- 2023 = 2022=>2023



Online interactief dashboard

Kengetallen 2023 van Karate Vlaanderen



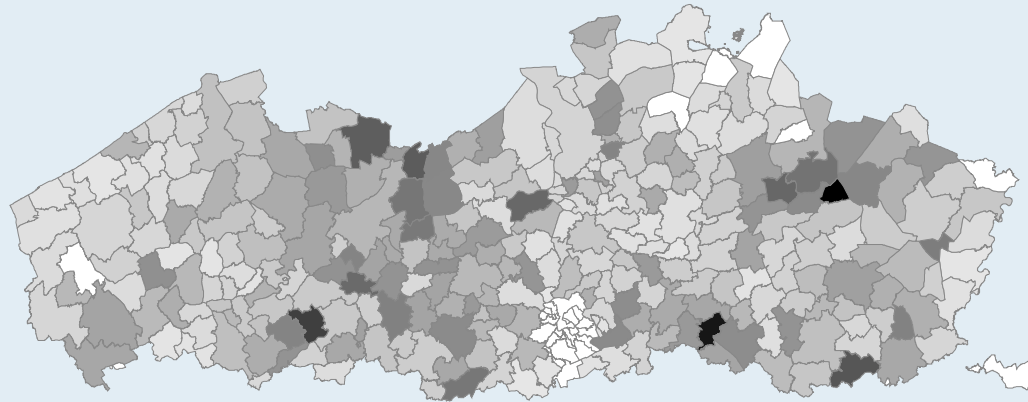
Unisportfederatie

Gesubsidieerd ? Ja Topsportfederatie ? Nee

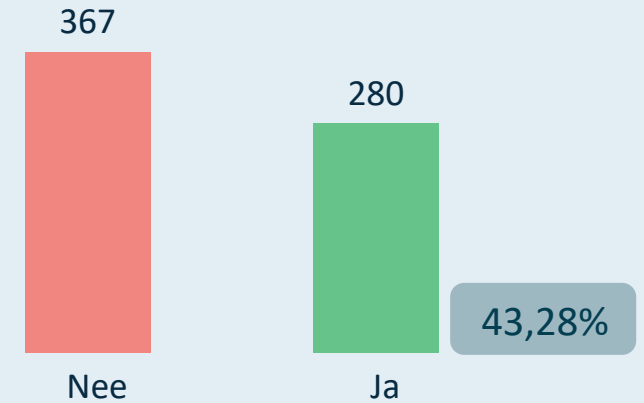
Middelgrote sportfederatie (5.000 - 30.000)

203 sportclubs met sporters

Densiteit van de sportbeoefening per 1.000 inwoners

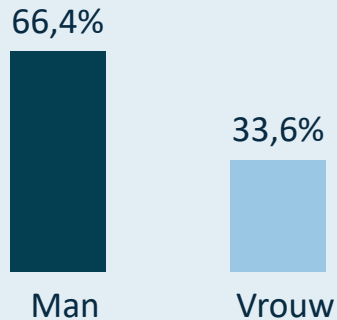


Zijn de 647 trainers gekwalificeerd?



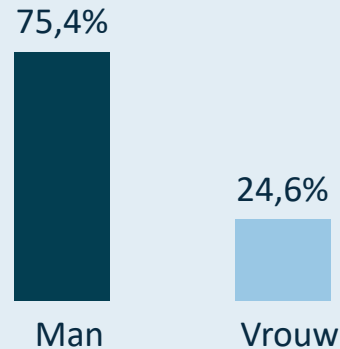
Sporters: 10.098

Gemiddelde leeftijd: 21,30



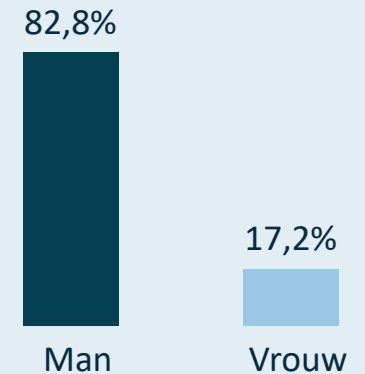
Clubbestuurders: 501

Gemiddelde leeftijd: 53,18



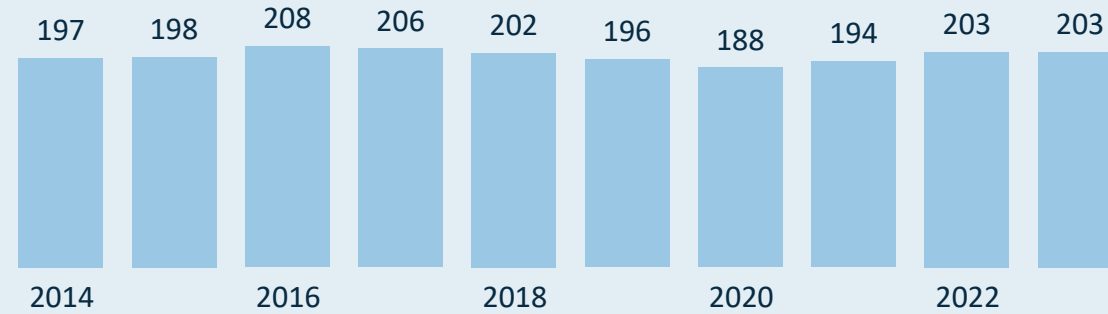
Trainers: 647

Gemiddelde leeftijd: 49,97

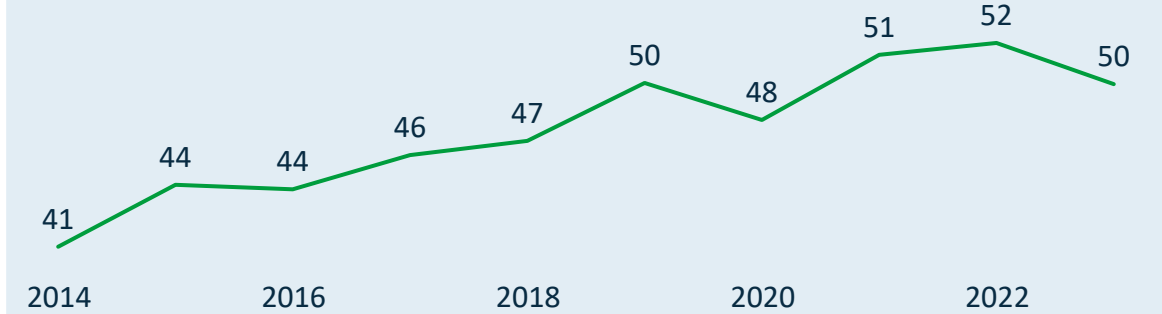


Kengetallen 2023 van Karate Vlaanderen


Evolutie van het aantal sportclubs



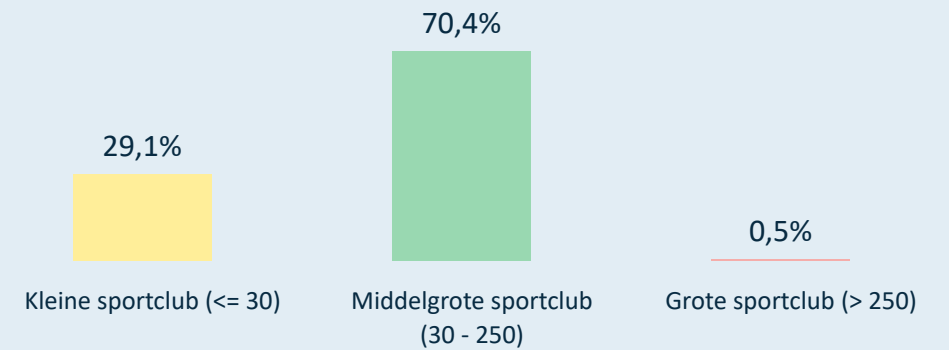
Evolutie van het gemiddeld aantal sporters per sportclub



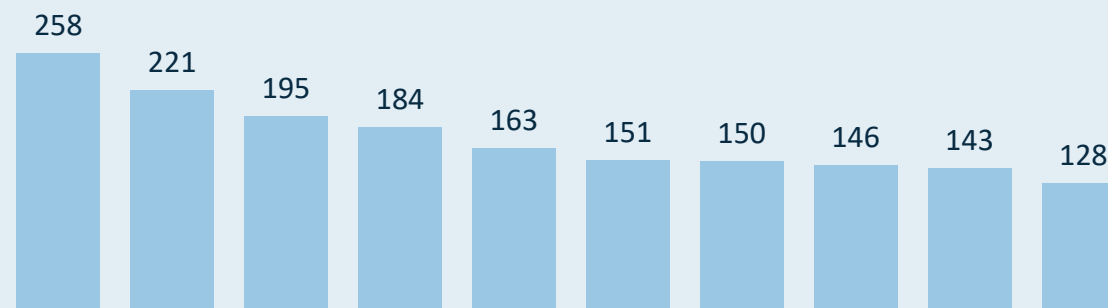
Gemiddeld aantal sporters per sportclub (2023)



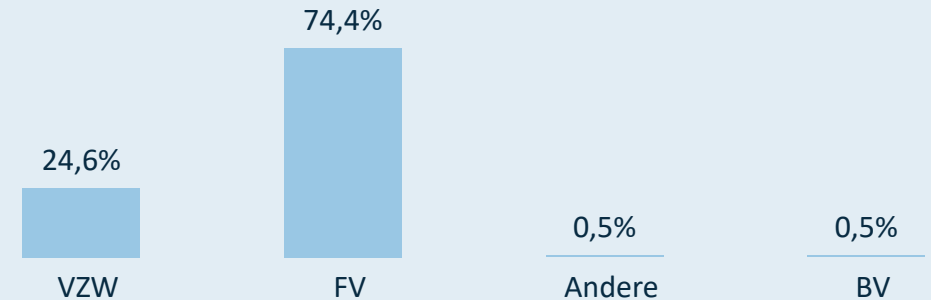
Verdeling van de sportclubs o.b.v. grootte (2023)



Grootste sportclubs in 2023 (# sporters)



Rechtsvorm van de sportclubs (2023)



Kengetallen 2023 van Karate Vlaanderen



De sporters zijn gemiddeld **4,26** jaren lid bij dezelfde sportclub.

De sporters zijn gemiddeld **5,86** jaren lid bij de sportfederatie (zelfde of andere sportclub).

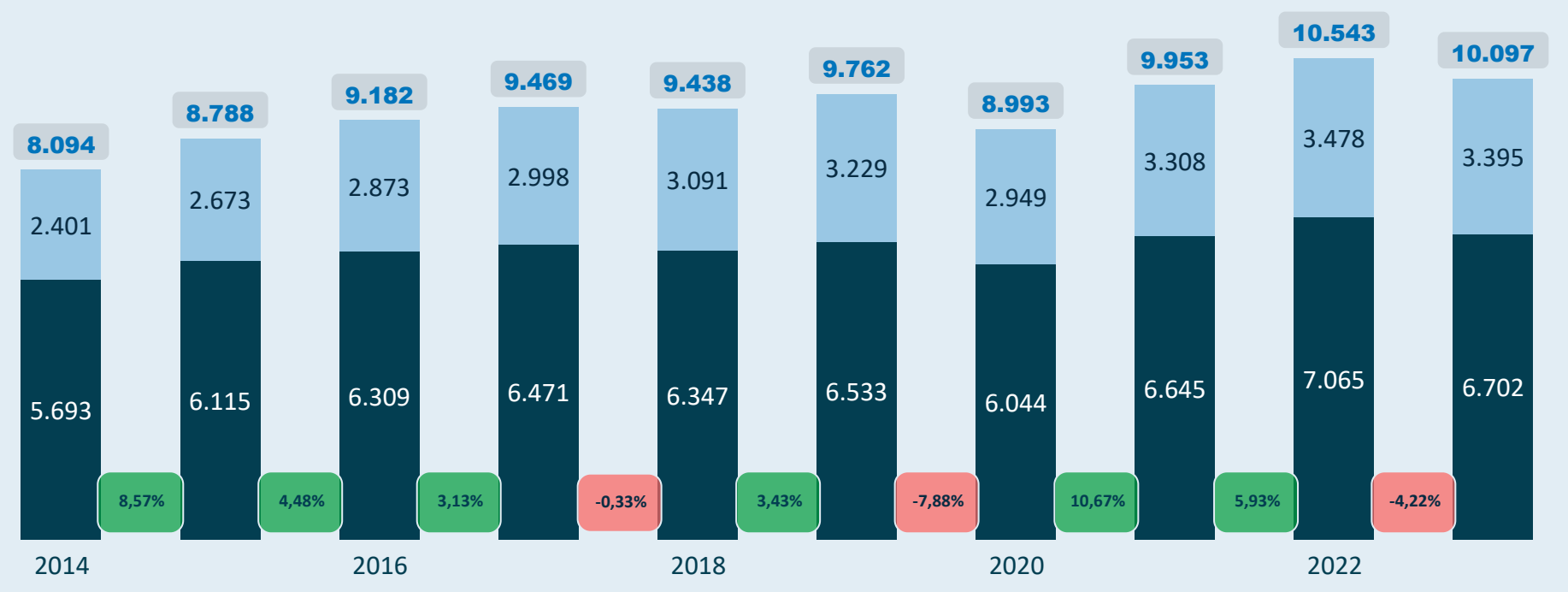
Van de sporters die lid zijn bij deze sportfederatie (2023), zijn er **1.913** ook lid bij één of meerdere andere sportfederaties.

5.178 tot 18 jaar **6.828** tot 18 jaar

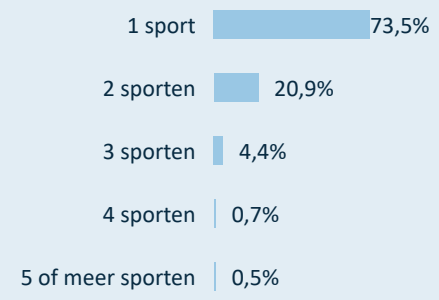
407 + 55 jaar **800** + 55 jaar

Aantal sporters

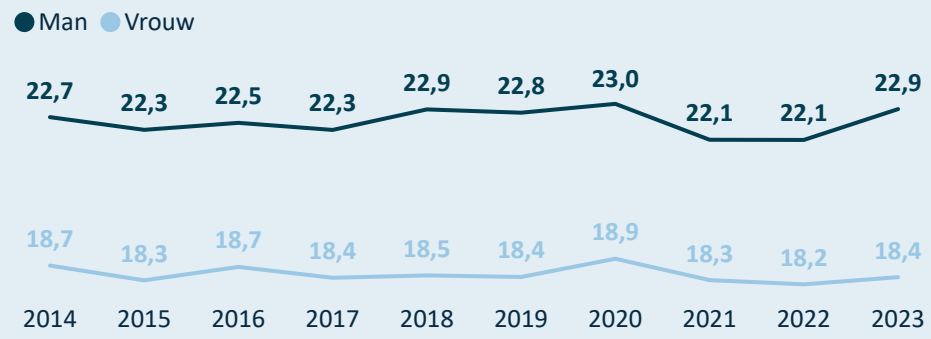
● Man ● Vrouw



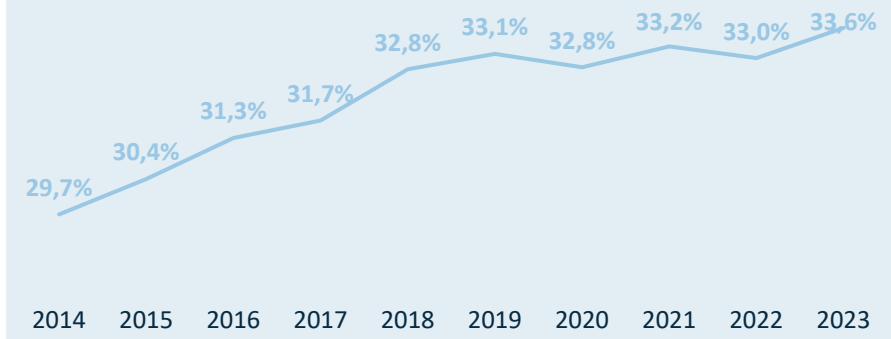
Sporters beoefenen



Gemiddelde leeftijd sporters

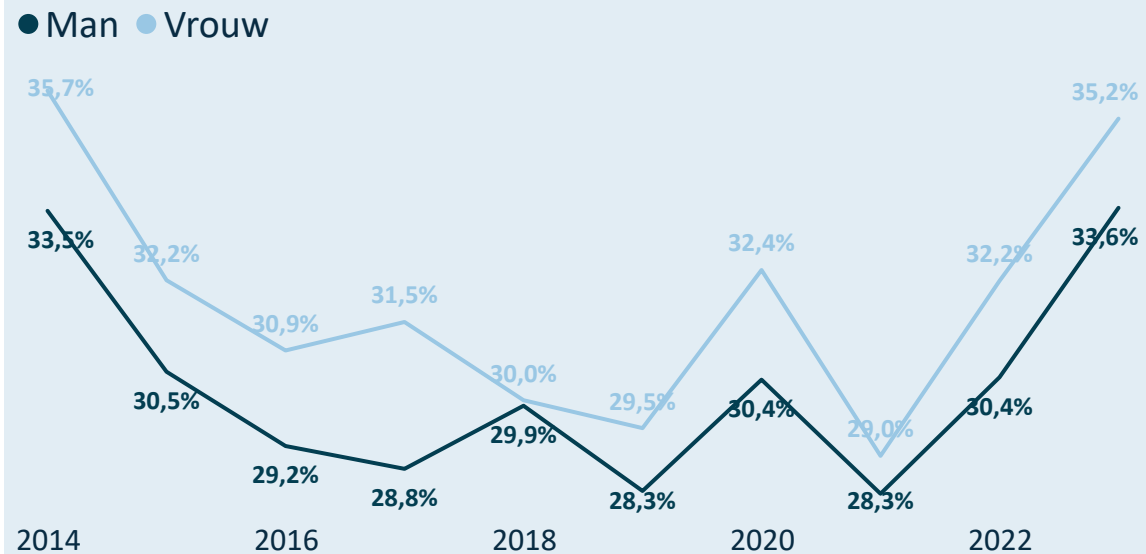


% vrouwelijke sporters

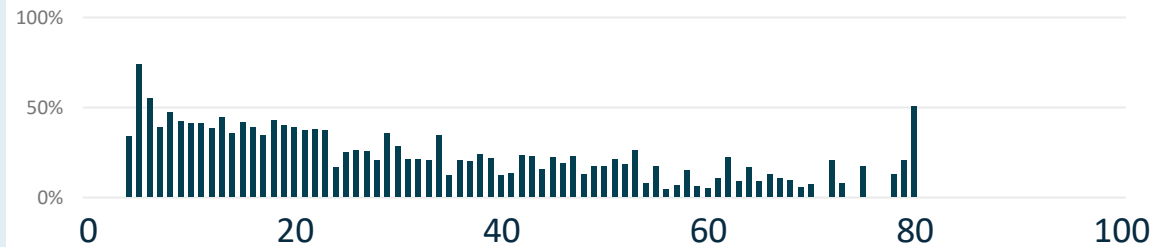


Kengetallen 2023 van Karate Vlaanderen

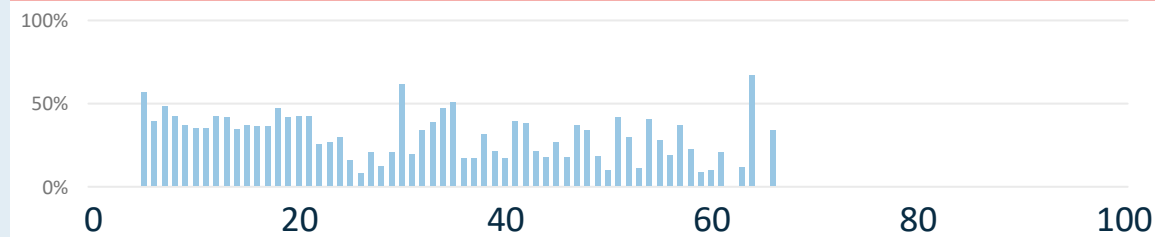
Drop-out (% afhakers) van mannelijke en vrouwelijke sporters



Leeftijden waarop mannelijke sporters afhaken (drop-out)



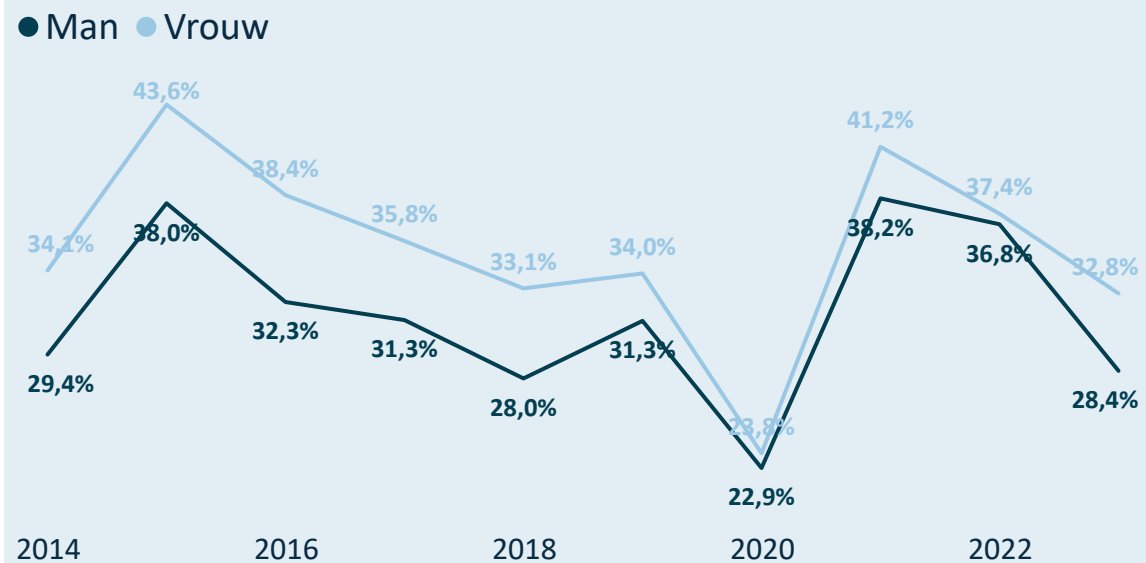
Leeftijden waarop vrouwelijke sporters afhaken (drop-out)



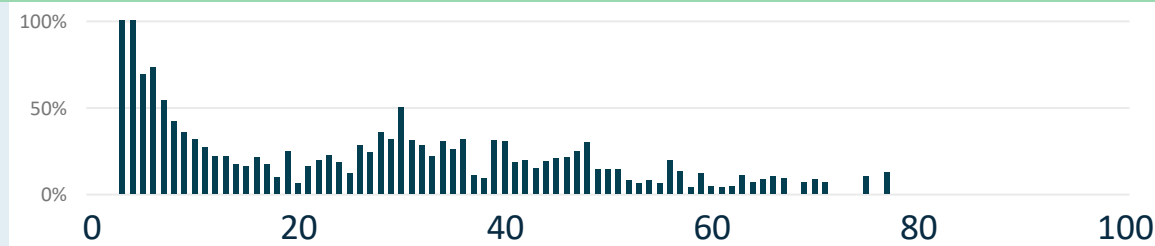
Legende

- 2014 = 2013=>2014
- 2015 = 2014=>2015
- 2016 = 2015=>2016
- 2017 = 2016=>2017
- 2018 = 2017=>2018
- 2019 = 2018=>2019
- 2020 = 2019=>2020
- 2021 = 2020=>2021
- 2022 = 2021=>2022
- 2023 = 2022=>2023

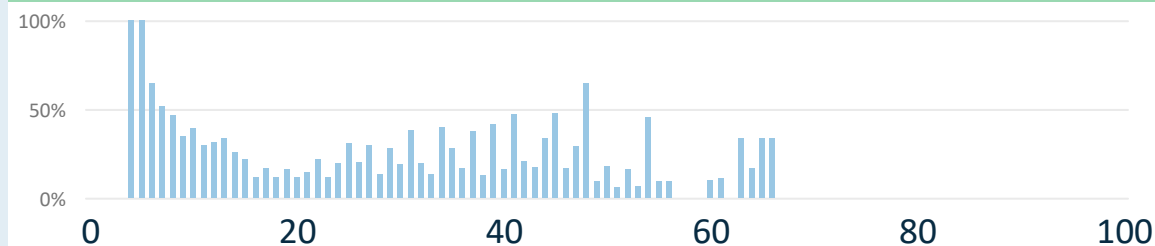
Nieuwe/Hernieuwde sporters (%) Man en Vrouw



Leeftijden waarop nieuwe mannelijke sporters aansluiten



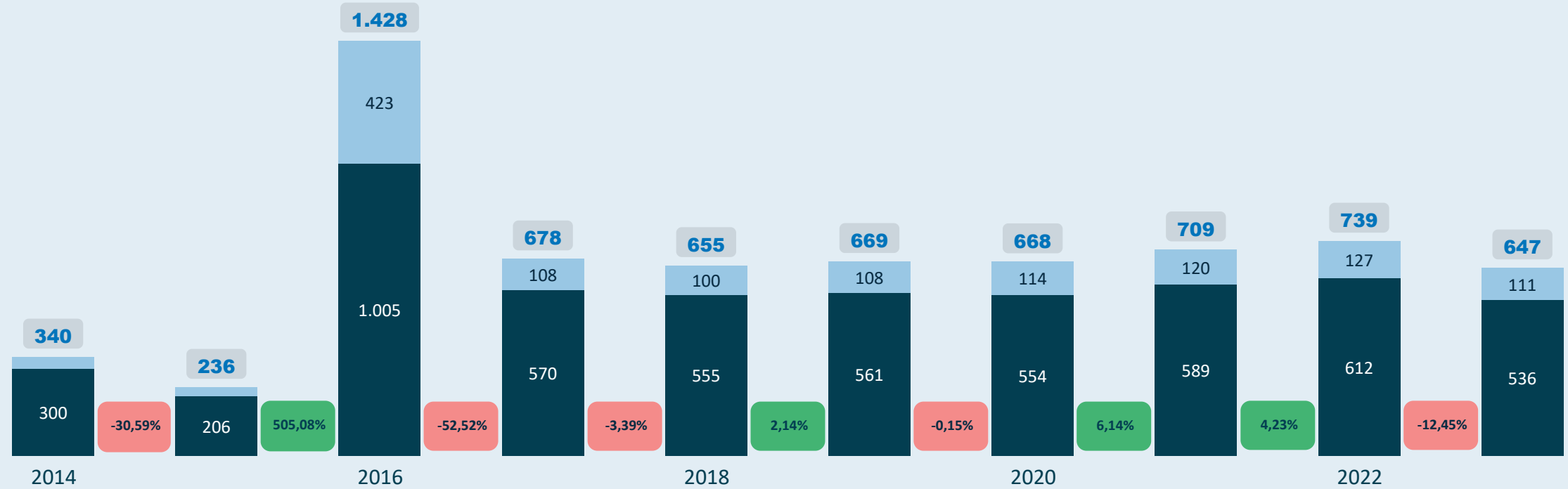
Leeftijden waarop nieuwe vrouwelijke sporters aansluiten



Kengetallen 2023 van Karate Vlaanderen


Aantal actieve trainers binnen de sportfederatie

● Man ● Vrouw



Gemiddelde leeftijd voor de mannelijke en vrouwelijke trainers

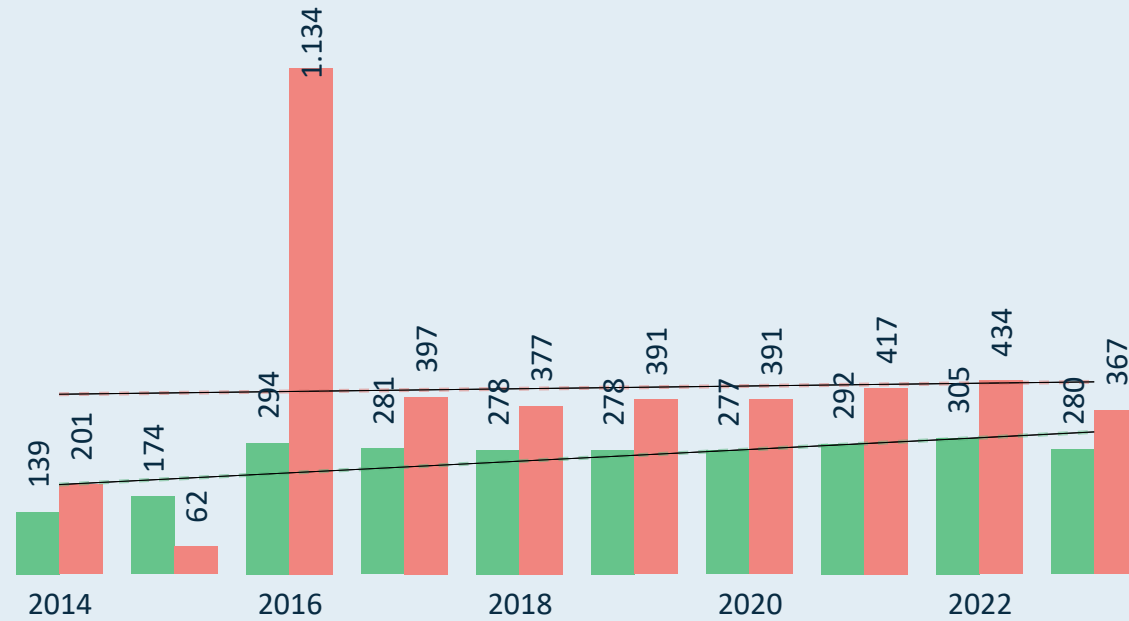
● Man ● Vrouw



Kengetallen 2023 van Karate Vlaanderen

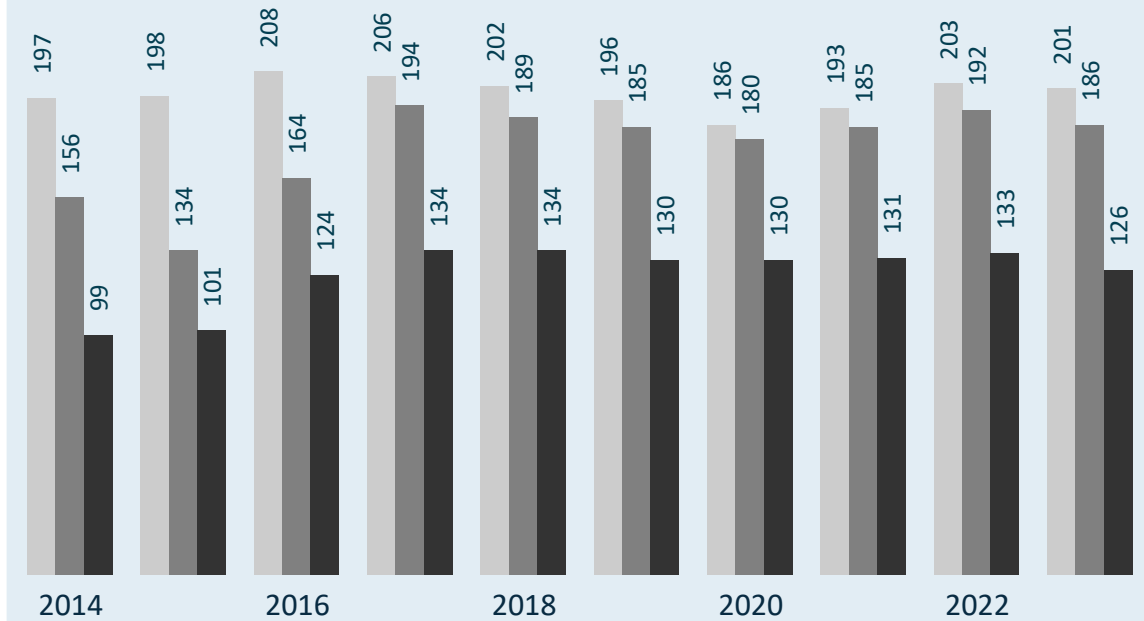
actieve trainers

Gekwalificeerde trainer? ● Ja ● Nee



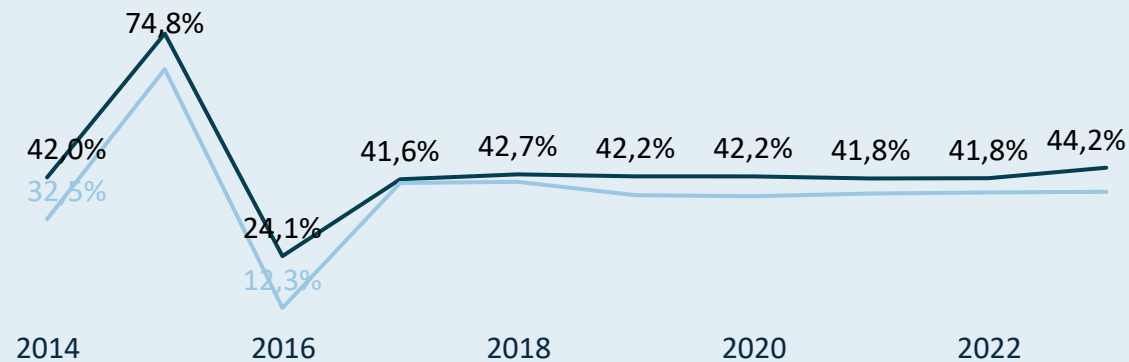
sportclubs (met leden/trainers)

● # sportclubs ● # sportclubs met minstens 1 trainer ● # sportclubs met minstens 1 gekwalificeerd...



Kwalificatiegraad (% gekwalificeerde trainers)

● Man ● Vrouw



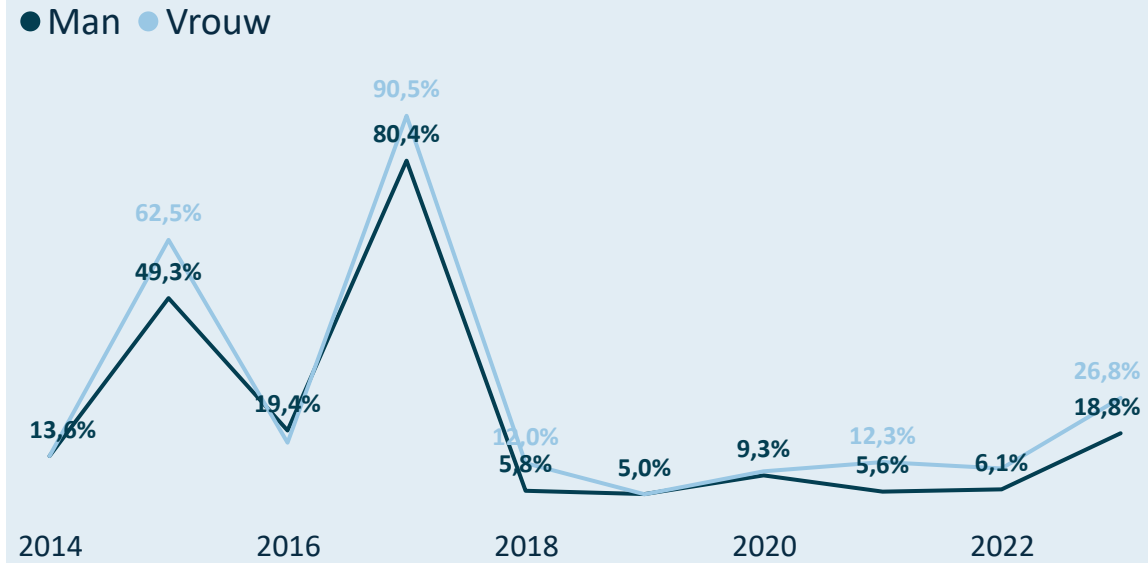
(gekwalificeerde) trainers/sportclub

● # trainers/sportclub ● # gekwalificeerde trainers/sportclub

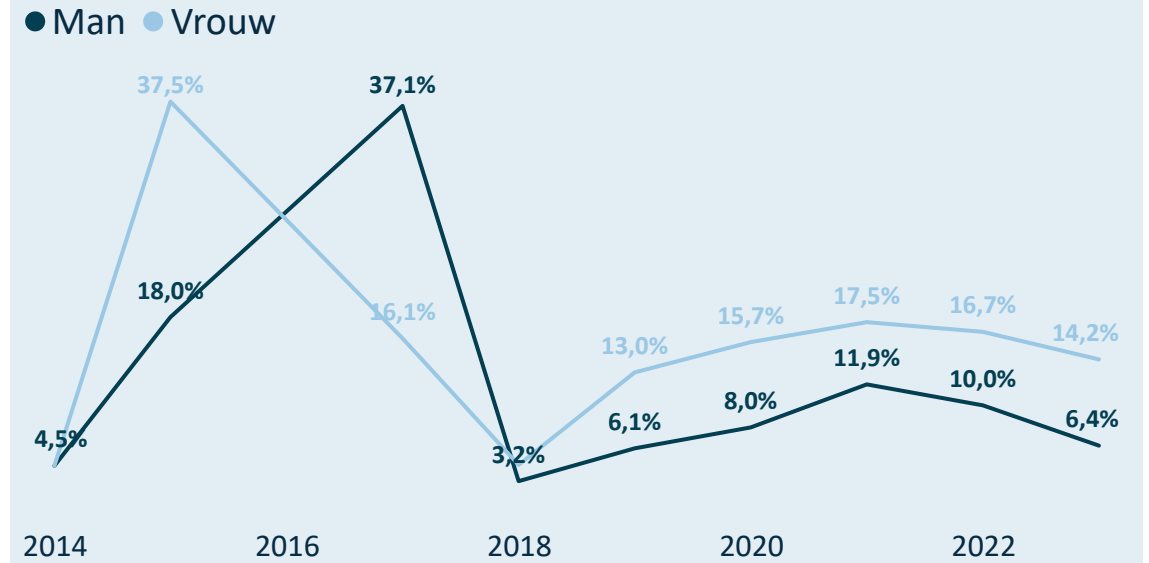


Kengetallen 2023 van Karate Vlaanderen

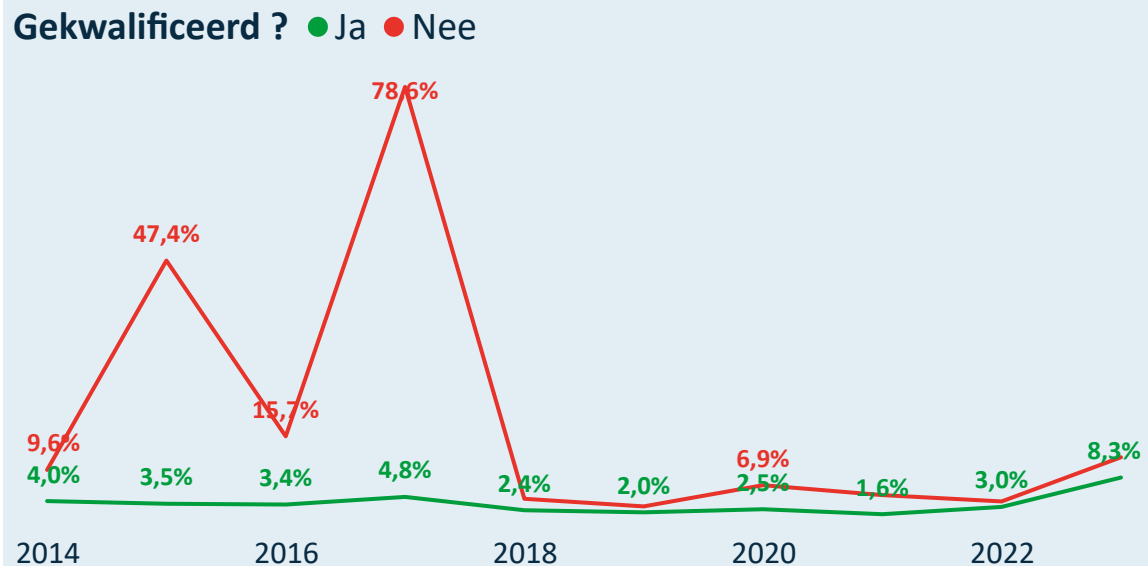
Drop-out van mannelijke en vrouwelijke trainers



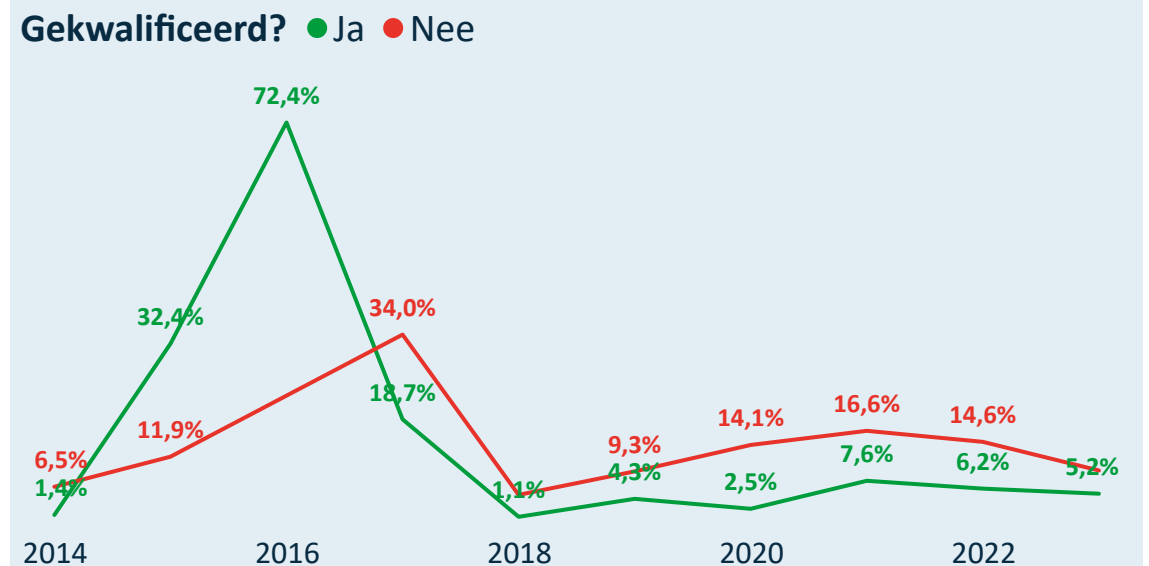
Man/Vrouw verdeling bij nieuwe/hernieuwde trainers



Drop-out van gekwalificeerde en niet-gekwalificeerde trainers



Gekwalificeerde/Niet-gekw. nieuwe/hernieuwde trainers



Legende

- 2014 = 2013=>2014
- 2015 = 2014=>2015
- 2016 = 2015=>2016
- 2017 = 2016=>2017
- 2018 = 2017=>2018
- 2019 = 2018=>2019
- 2020 = 2019=>2020
- 2021 = 2020=>2021
- 2022 = 2021=>2022
- 2023 = 2022=>2023



Online interactief dashboard

Kengetallen 2023 van Klim- en Bergsportfederatie vzw



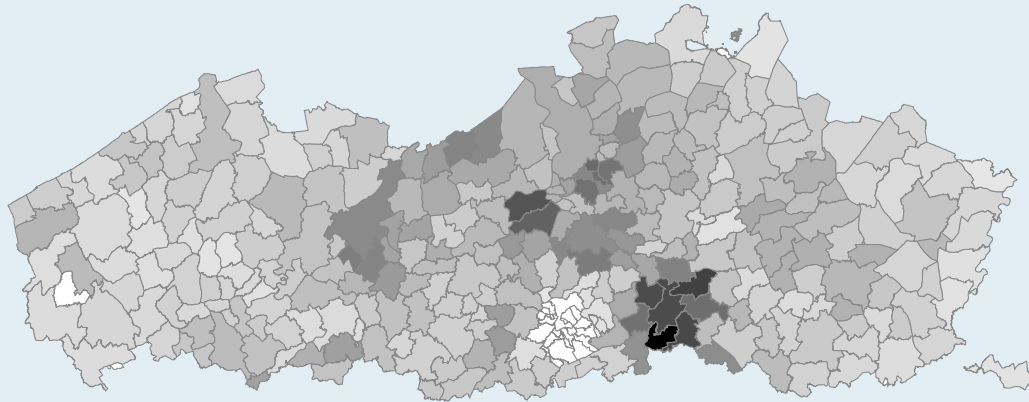
Unisportfederatie

Gesubsidieerd ? Ja Topsportfederatie ? Ja

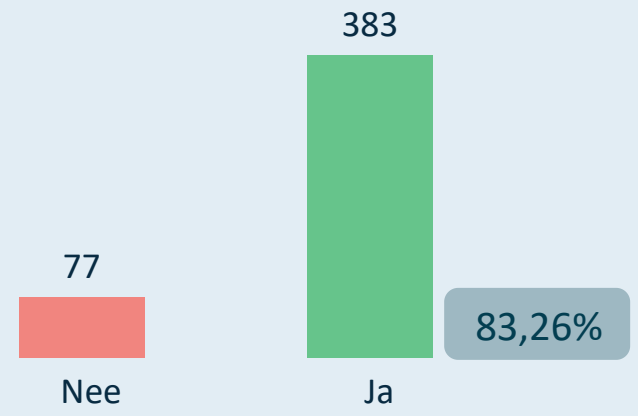
Middelgrote sportfederatie (5.000 - 30.000)

39 sportclubs met sporters

Densiteit van de sportbeoefening per 1.000 inwoners

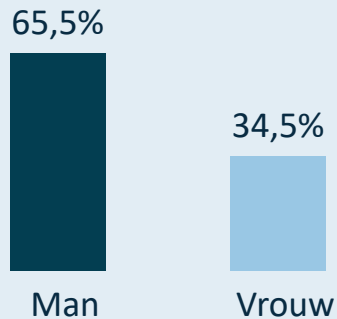


Zijn de 460 trainers gekwalificeerd?



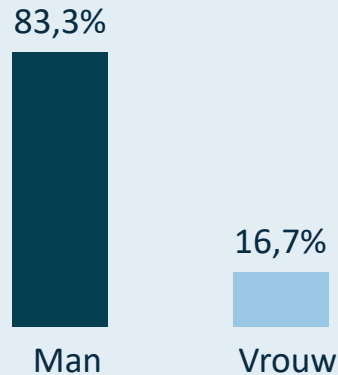
Sporters: 13.686

Gemiddelde leeftijd: 36,35



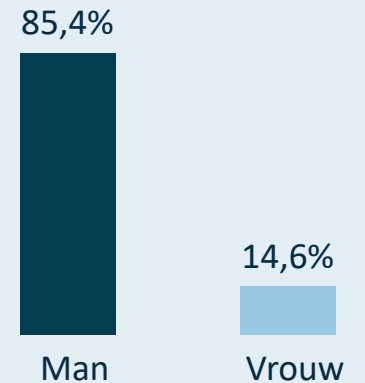
Clubbestuurders: 139

Gemiddelde leeftijd: 45,57



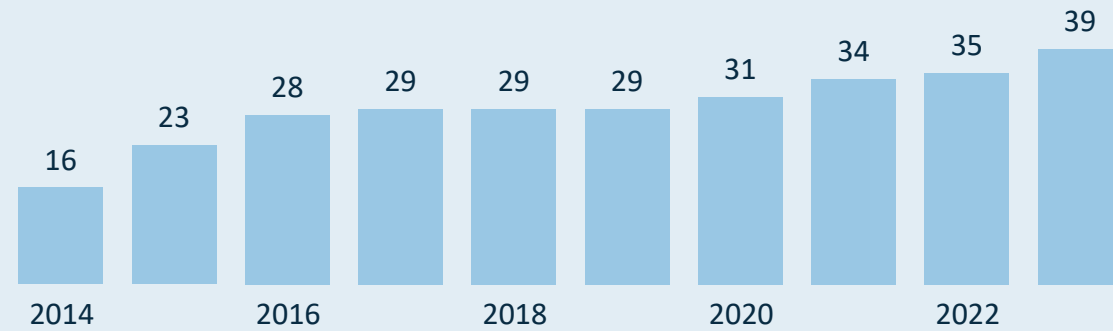
Trainers: 460

Gemiddelde leeftijd: 47,70



Kengetallen 2023 van Klim- en Bergsportfederatie vzw

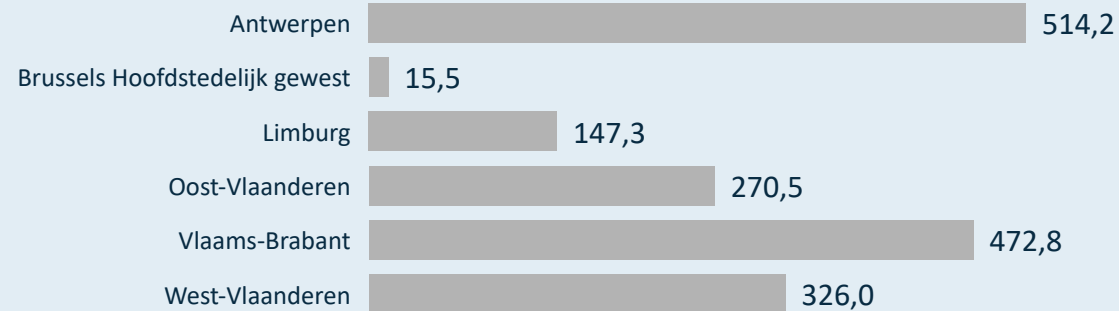
Evolutie van het aantal sportclubs



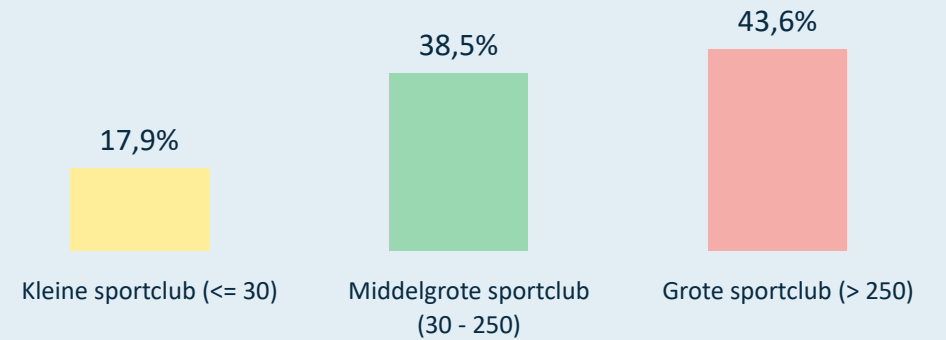
Evolutie van het gemiddeld aantal sporters per sportclub



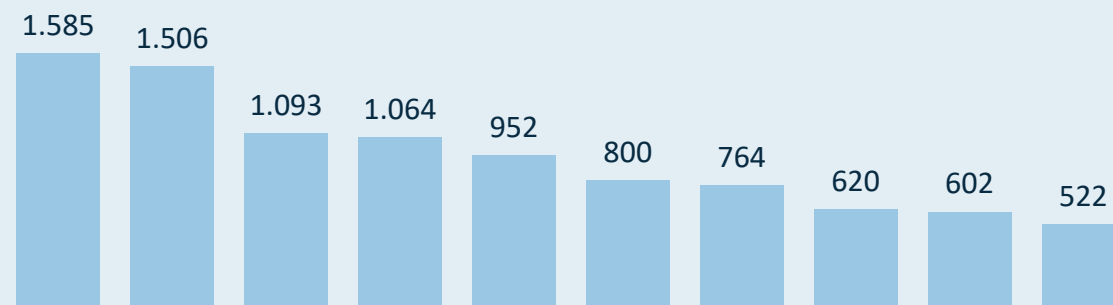
Gemiddeld aantal sporters per sportclub (2023)



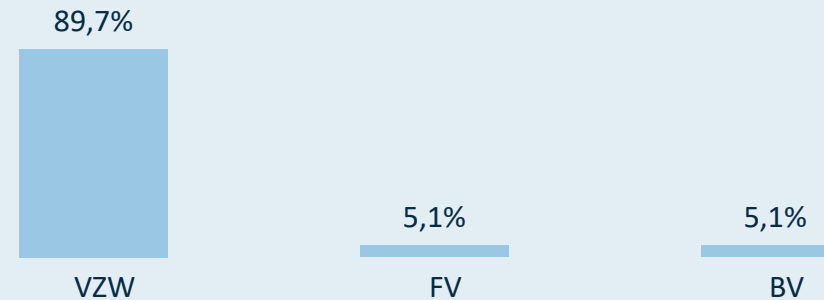
Verdeling van de sportclubs o.b.v. grootte (2023)



Grootste sportclubs in 2023 (# sporters)



Rechtsvorm van de sportclubs (2023)



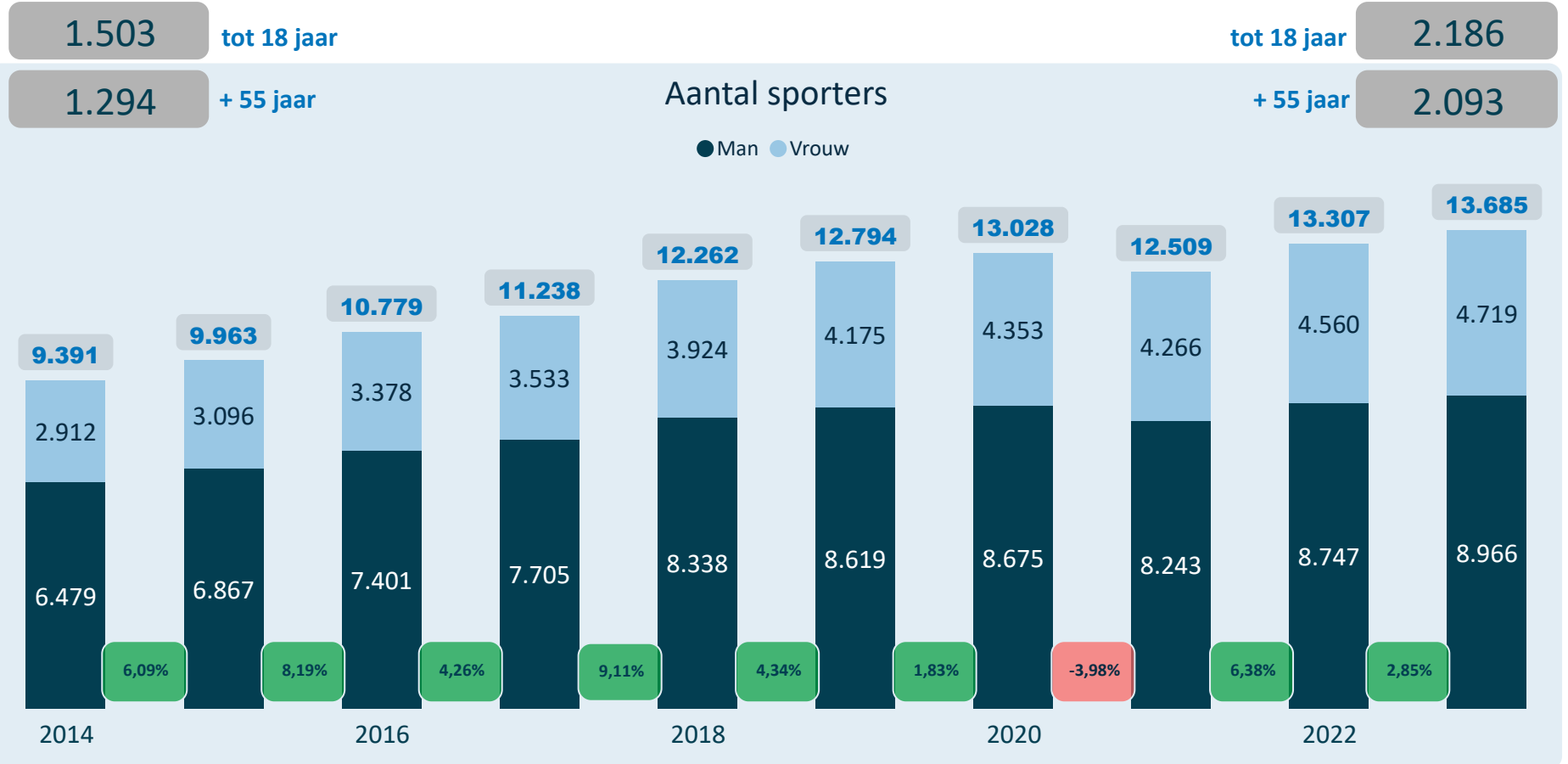
Kengetallen 2023 van Klim- en Bergsportfederatie vzw



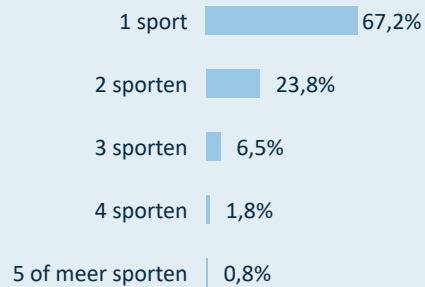
De sporters zijn gemiddeld **5,13** jaren lid bij dezelfde sportclub.

De sporters zijn gemiddeld **7,70** jaren lid bij de sportfederatie (zelfde of andere sportclub).

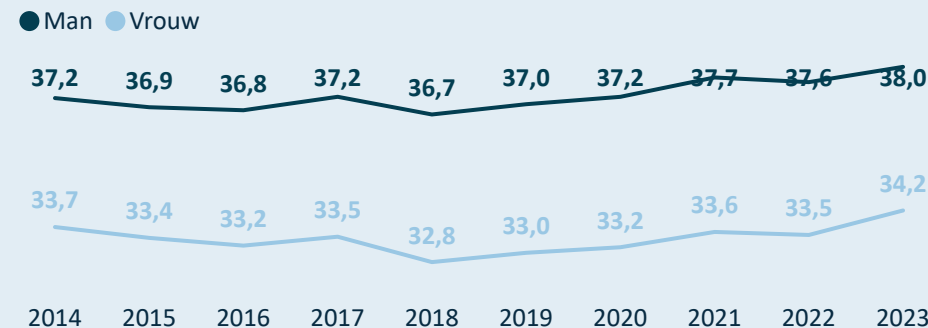
Van de sporters die lid zijn bij deze sportfederatie (2023), zijn er **3.102** ook lid bij één of meerdere andere sportfederaties.



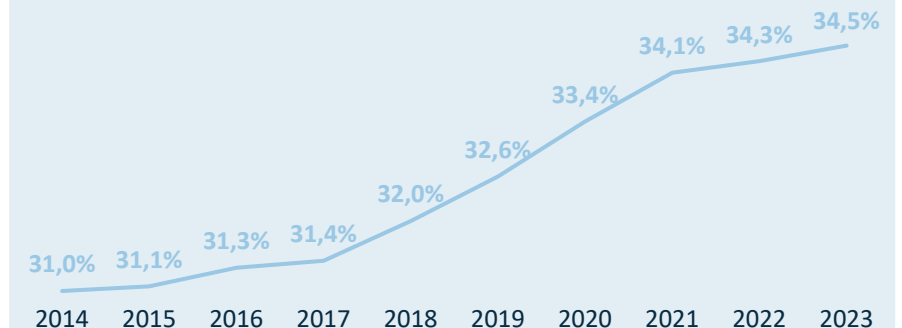
Sporters beoefenen



Gemiddelde leeftijd sporters

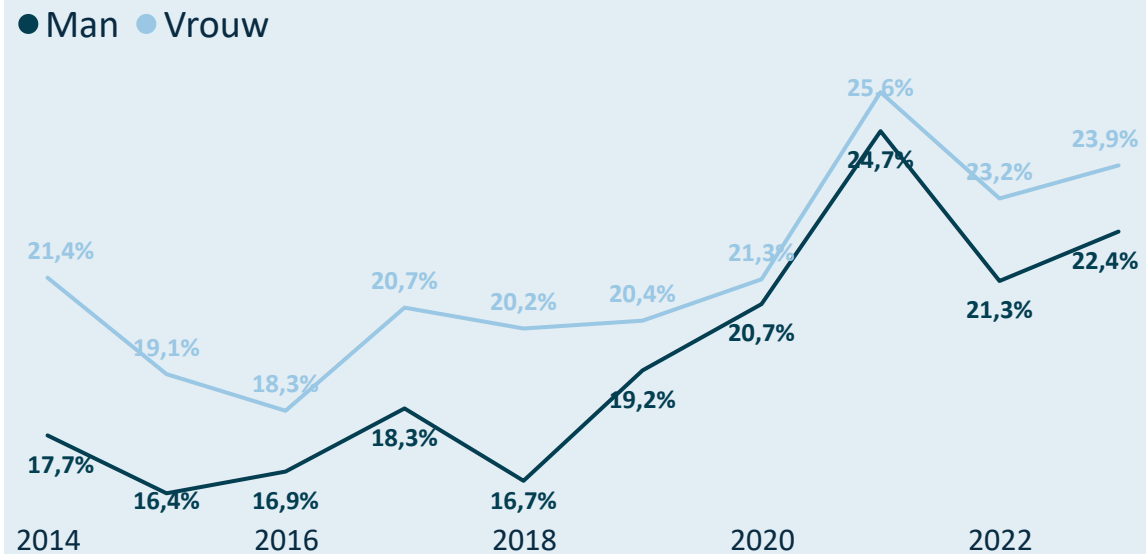


% vrouwelijke sporters

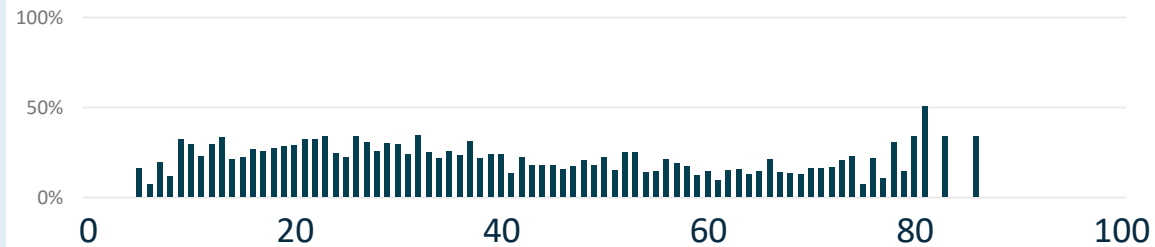


Kengetallen 2023 van Klim- en Bergsportfederatie vzw

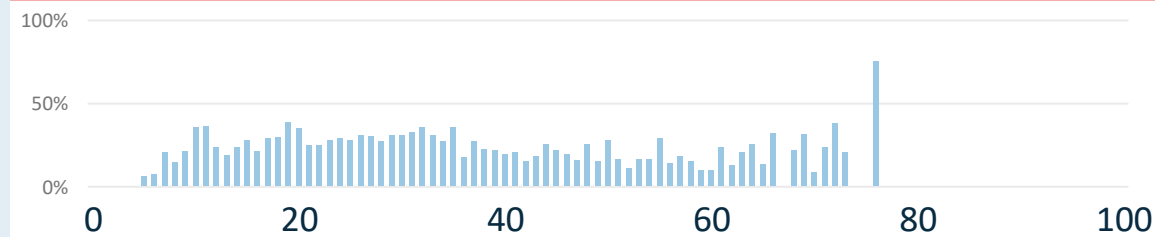
Drop-out (% afhakers) van mannelijke en vrouwelijke sporters



Leeftijden waarop mannelijke sporters afhaken (drop-out)



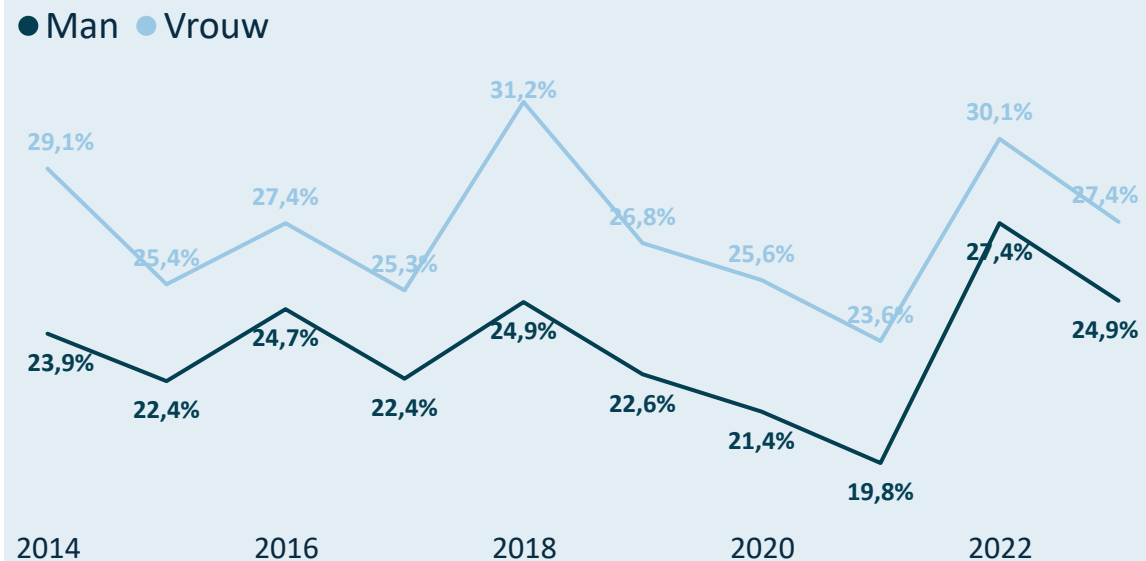
Leeftijden waarop vrouwelijke sporters afhaken (drop-out)



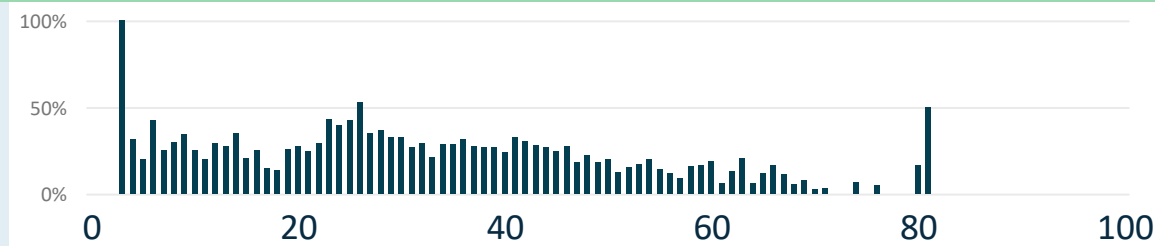
Legende

- 2014 = 2013=>2014
- 2015 = 2014=>2015
- 2016 = 2015=>2016
- 2017 = 2016=>2017
- 2018 = 2017=>2018
- 2019 = 2018=>2019
- 2020 = 2019=>2020
- 2021 = 2020=>2021
- 2022 = 2021=>2022
- 2023 = 2022=>2023

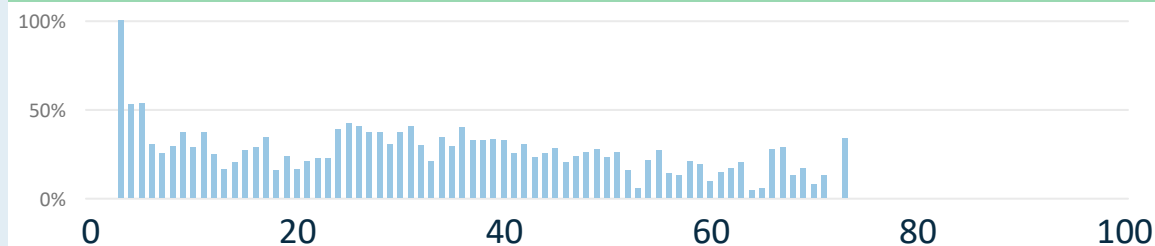
Nieuwe/Hernieuwde sporters (%) Man en Vrouw



Leeftijden waarop nieuwe mannelijke sporters aansluiten



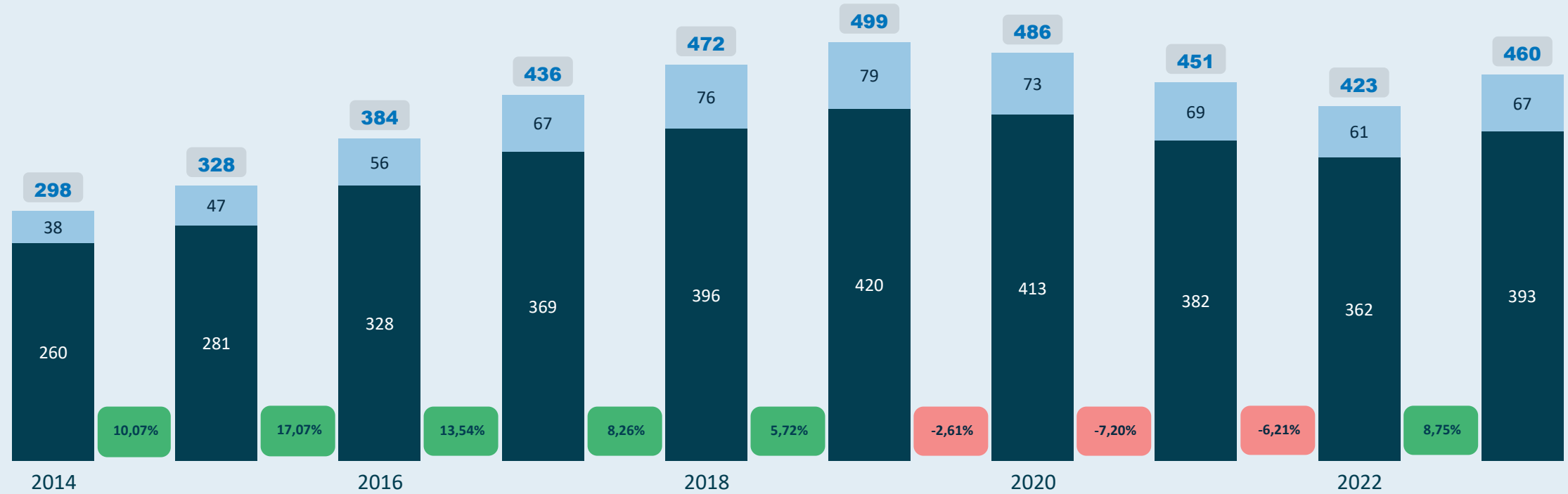
Leeftijden waarop nieuwe vrouwelijke sporters aansluiten



Kengetallen 2023 van Klim- en Bergsportfederatie vzw

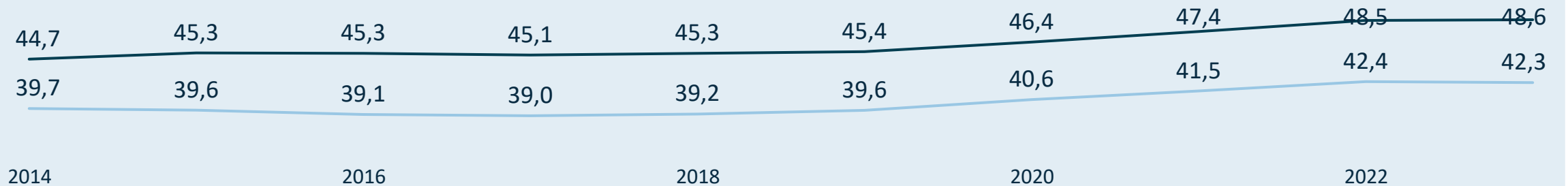
Aantal actieve trainers binnen de sportfederatie

● Man ● Vrouw



Gemiddelde leeftijd voor de mannelijke en vrouwelijke trainers

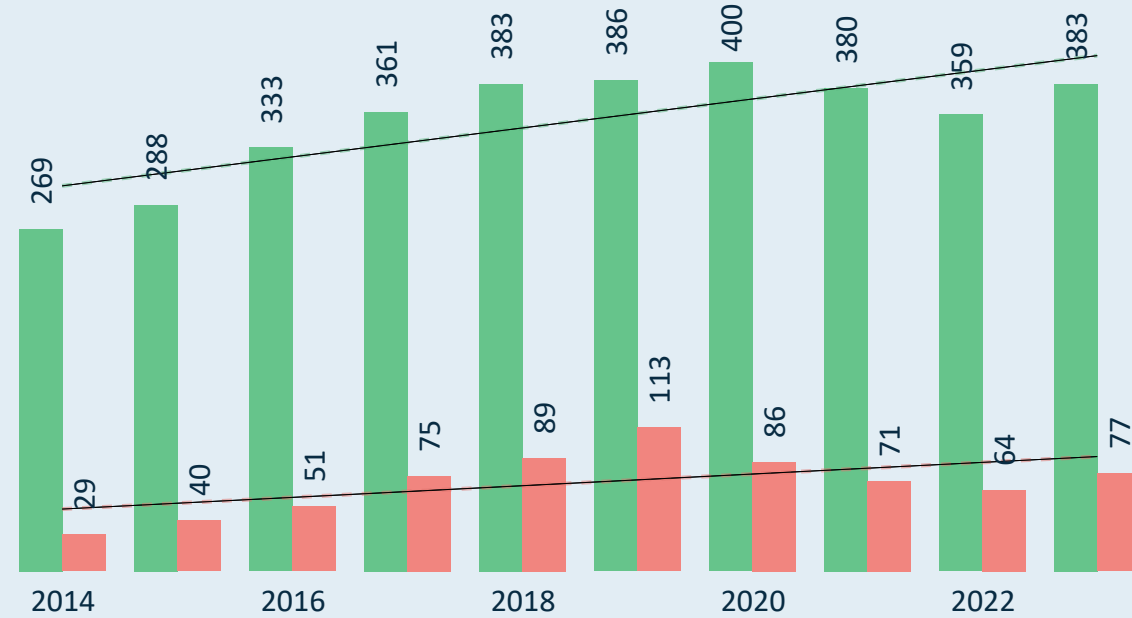
● Man ● Vrouw



Kengetallen 2023 van Klim- en Bergsportfederatie vzw

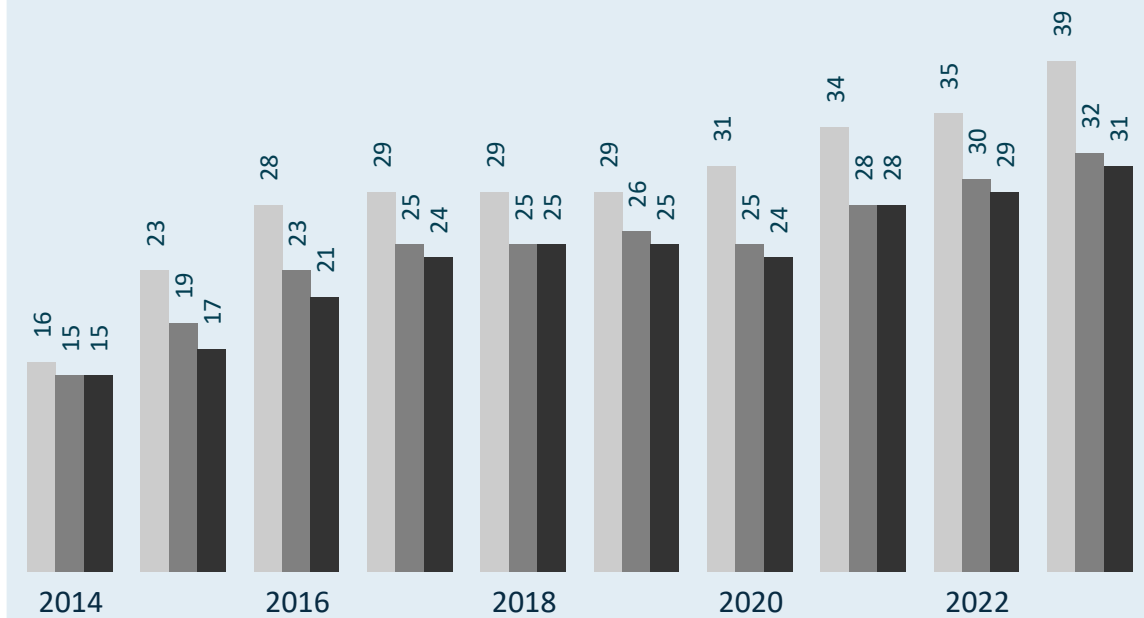
actieve trainers

Gekwalificeerde trainer? ● Ja ● Nee



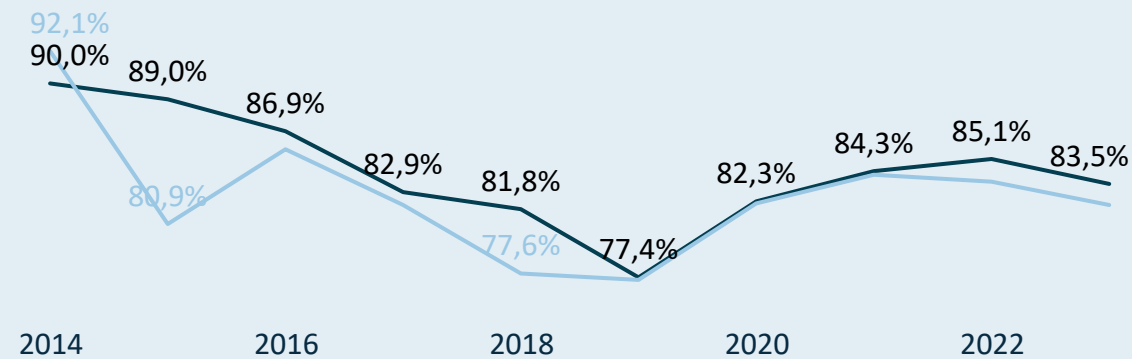
sportclubs (met leden/trainers)

● # sportclubs ● # sportclubs met minstens 1 trainer ● # sportclubs met minstens 1 gekwalificeerd...



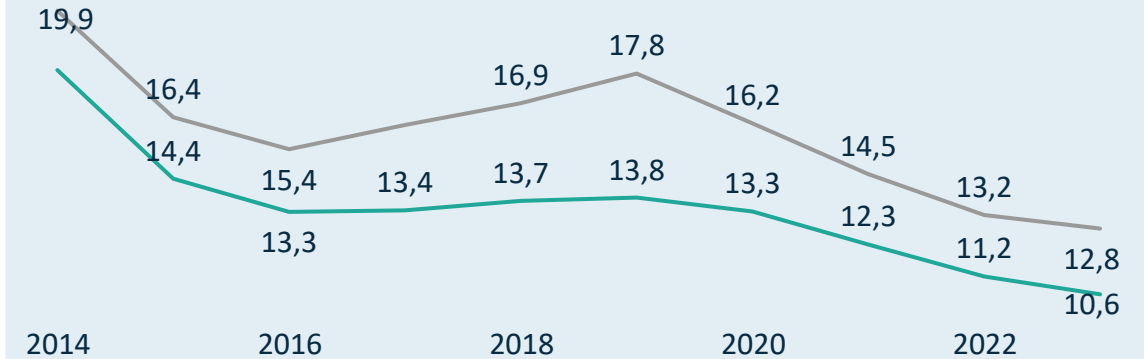
Kwalificatiegraad (% gekwalificeerde trainers)

● Man ● Vrouw



(gekwalificeerde) trainers/sportclub

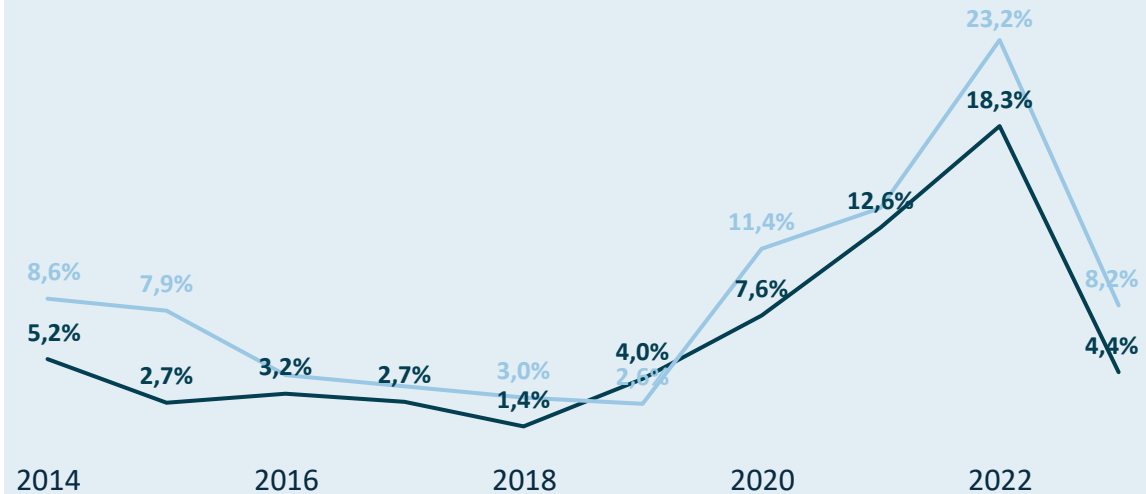
● # trainers/sportclub ● # gekwalificeerde trainers/sportclub



Kengetallen 2023 van Klim- en Bergsportfederatie vzw

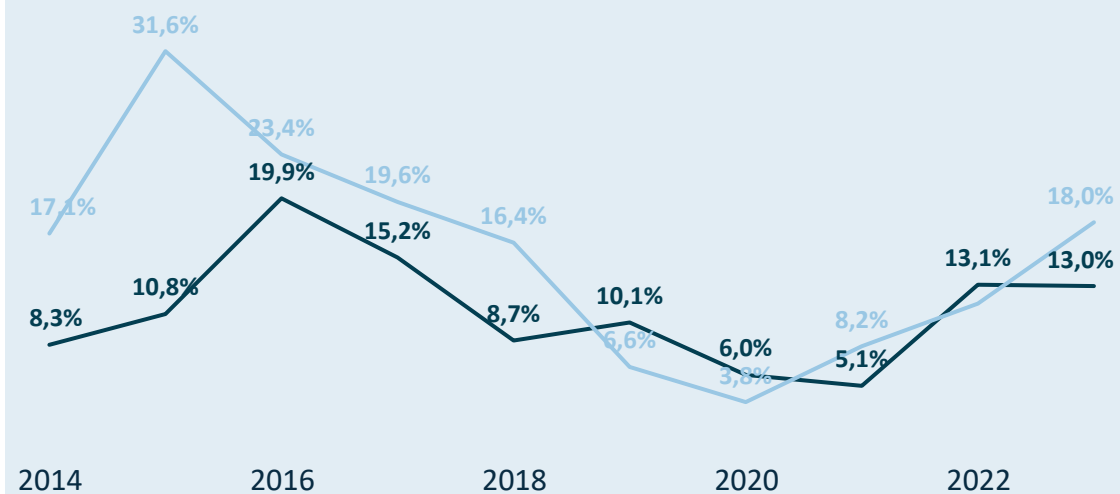
Drop-out van mannelijke en vrouwelijke trainers

● Man ● Vrouw



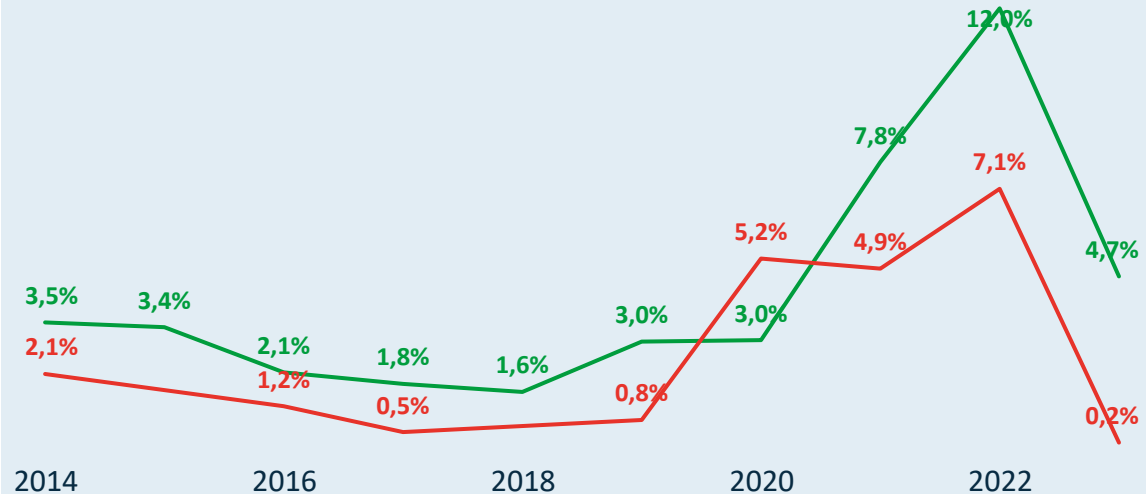
Man/Vrouw verdeling bij nieuwe/hernieuwde trainers

● Man ● Vrouw



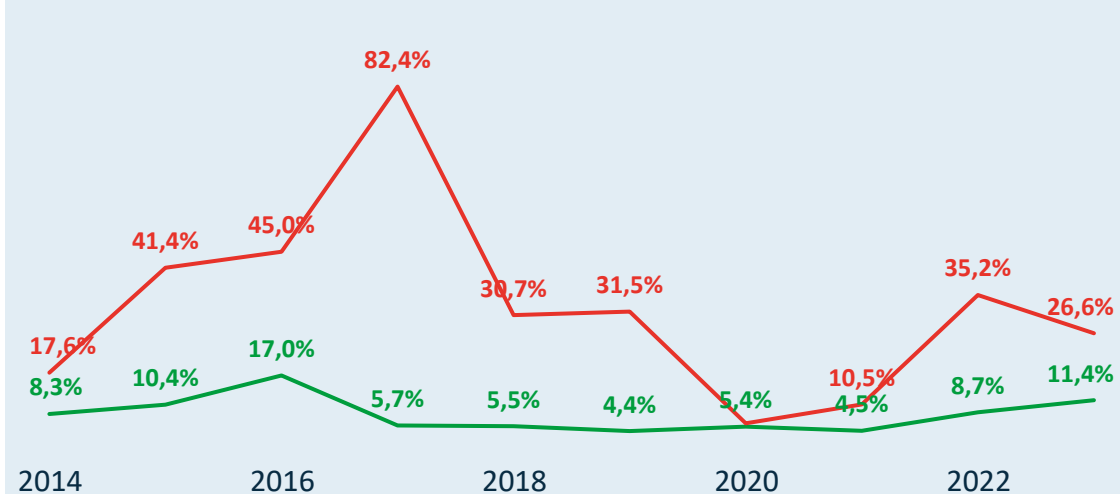
Drop-out van gekwalificeerde en niet-gekwalficeerde trainers

Gekwalificeerd? ● Ja ● Nee



Gekwalificeerde/Niet-gekw. nieuwe/hernieuwde trainers

Gekwalificeerd? ● Ja ● Nee



Legende

- 2014 = 2013=>2014
- 2015 = 2014=>2015
- 2016 = 2015=>2016
- 2017 = 2016=>2017
- 2018 = 2017=>2018
- 2019 = 2018=>2019
- 2020 = 2019=>2020
- 2021 = 2020=>2021
- 2022 = 2021=>2022
- 2023 = 2022=>2023



Online interactief dashboard

Kengetallen 2023 van Koninklijke Algemene Vereniging van Vriendenclubs & Federatie Dans en Sport vzw



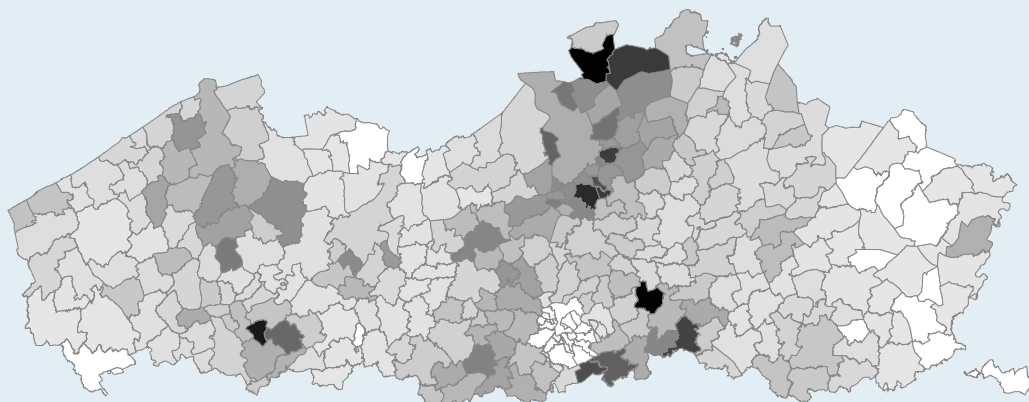
Multisportfederatie

Gesubsidieerd? Ja Topsportfederatie? Nee

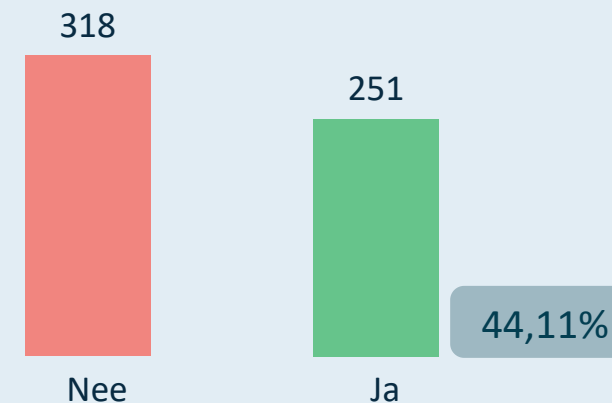
Middelgrote sportfederatie (5.000 - 30.000)

508 sportclubs met sporters

Densiteit van de sportbeoefening per 1.000 inwoners

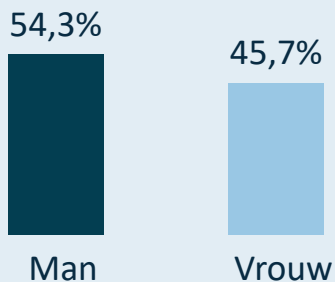


Zijn de 569 trainers gekwalificeerd?



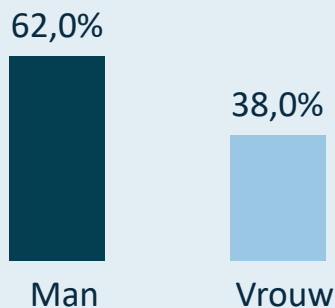
Sporters: 25.552

Gemiddelde leeftijd: 34,65



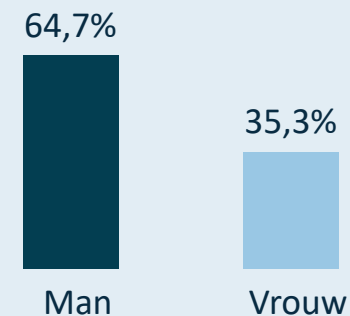
Clubbestuurders: 1.011

Gemiddelde leeftijd: 49,22



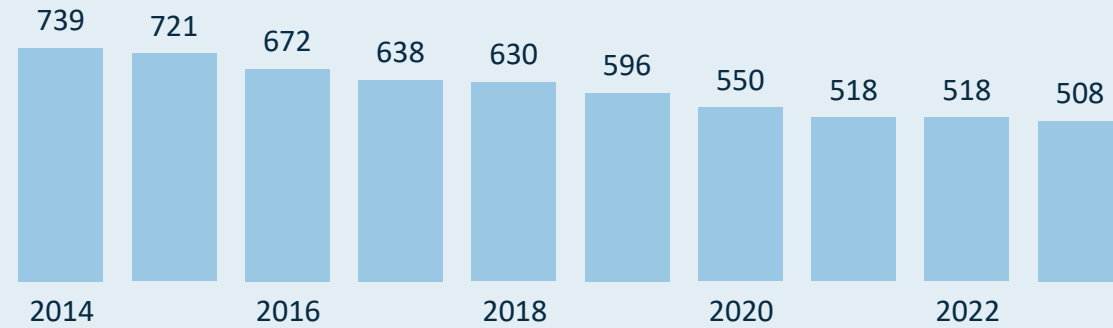
Trainers: 569

Gemiddelde leeftijd: 42,83



Kengetallen 2023 van Koninklijke Algemene Vereniging van Vriendenclubs & Federatie Dans en Sport vzw

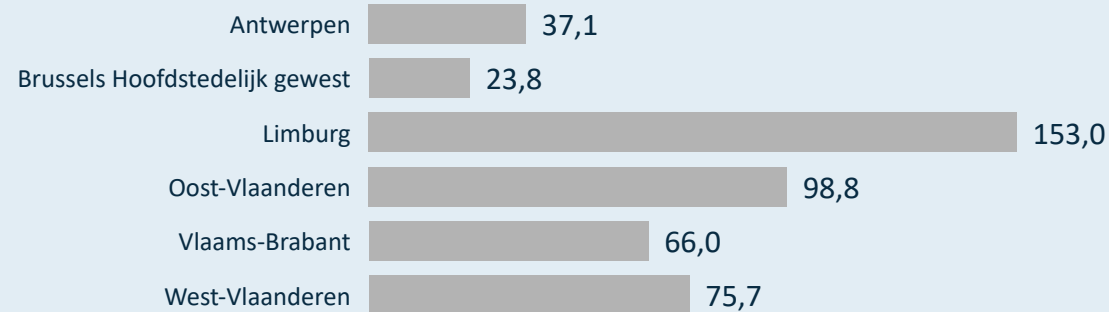
Evolutie van het aantal sportclubs



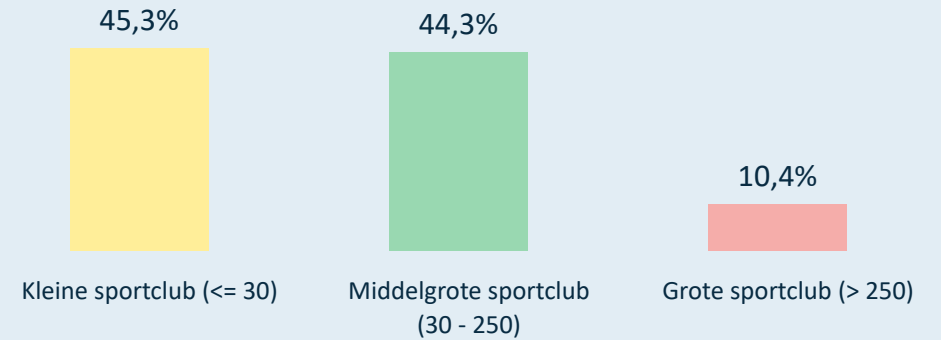
Evolutie van het gemiddeld aantal sporters per sportclub



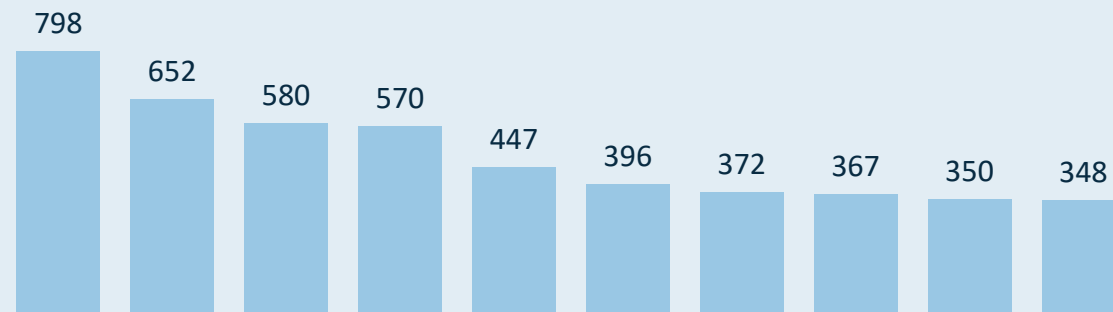
Gemiddeld aantal sporters per sportclub (2023)



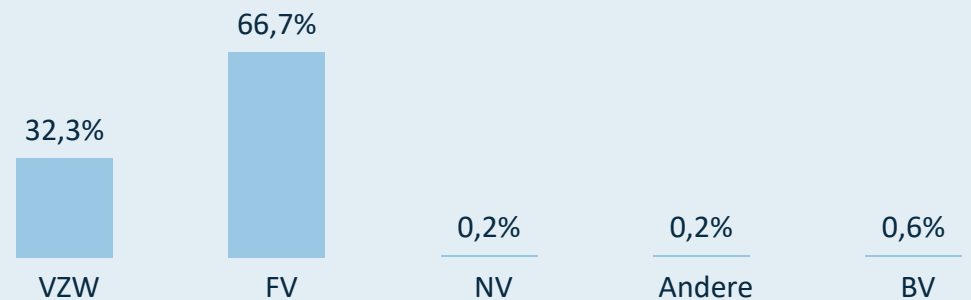
Verdeling van de sportclubs o.b.v. grootte (2023)



Grootste sportclubs in 2023 (# sporters)



Rechtsvorm van de sportclubs (2023)



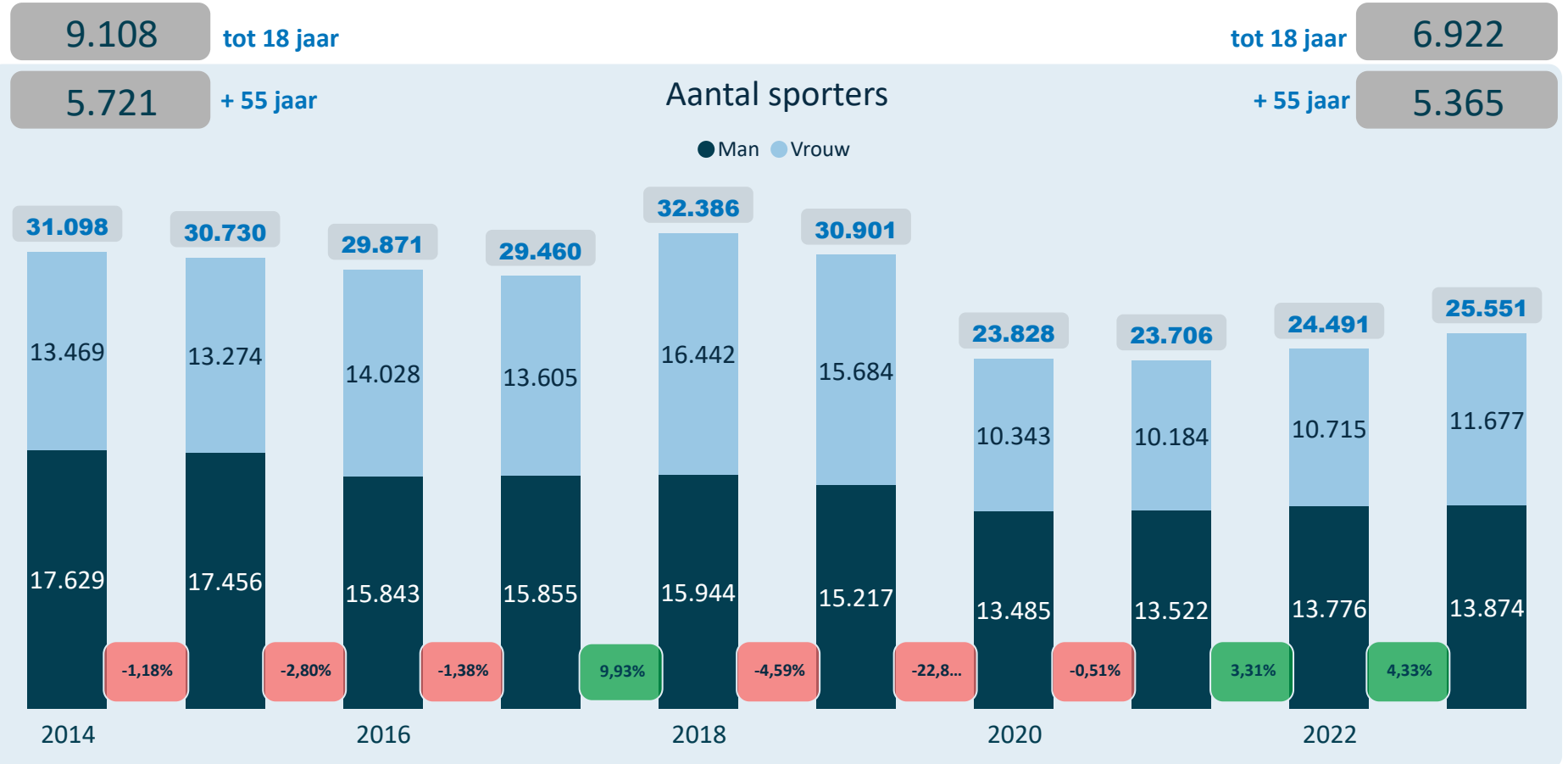
Kengetallen 2023 van Koninklijke Algemene Vereniging van Vriendenclubs & Federatie Dans en Sport vzw



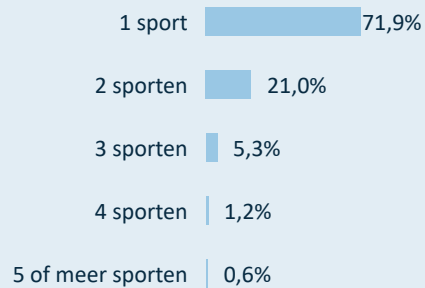
De sporters zijn gemiddeld **4,92** jaren lid bij dezelfde sportclub.

De sporters zijn gemiddeld **8,01** jaren lid bij de sportfederatie (zelfde of andere sportclub).

Van de sporters die lid zijn bij deze sportfederatie (2023), zijn er **6.330** ook lid bij één of meerdere andere sportfederaties.



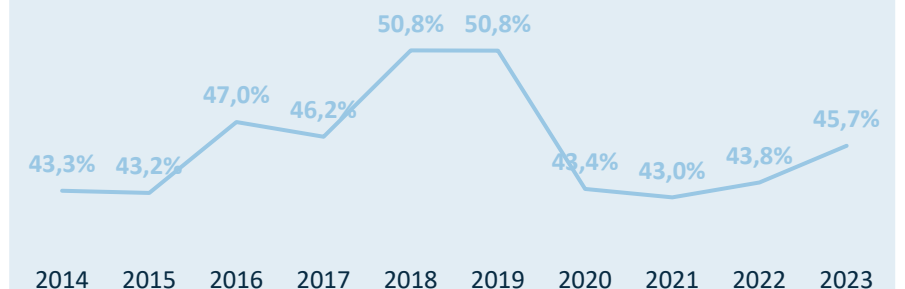
Sporters beoefenen



Gemiddelde leeftijd sporters

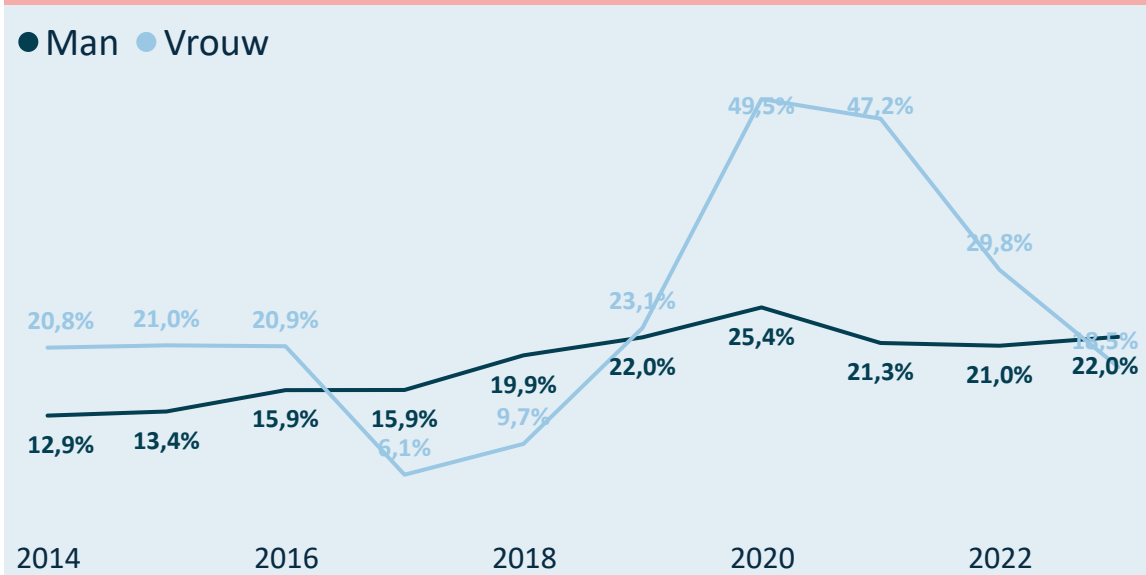


% vrouwelijke sporters

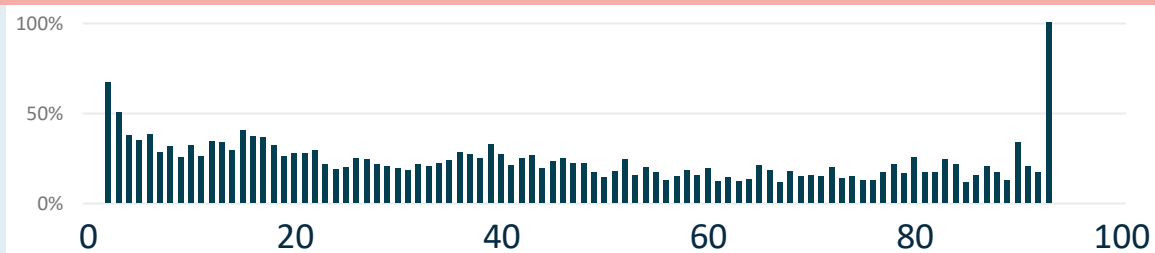


Kengetallen 2023 van Koninklijke Algemene Vereniging van Vriendenclubs & Federatie Dans en Sport vzw

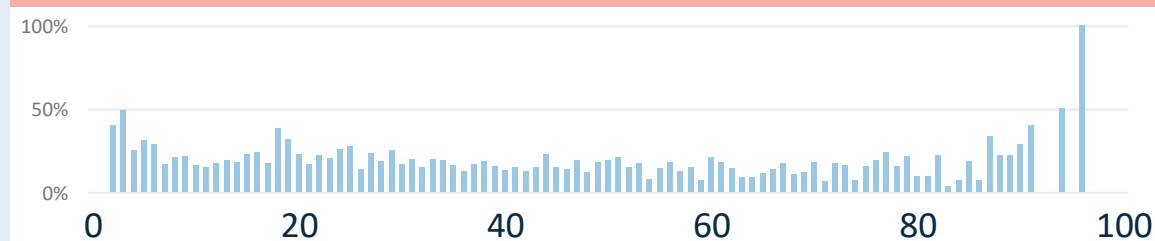
Drop-out (% afhakers) van mannelijke en vrouwelijke sporters



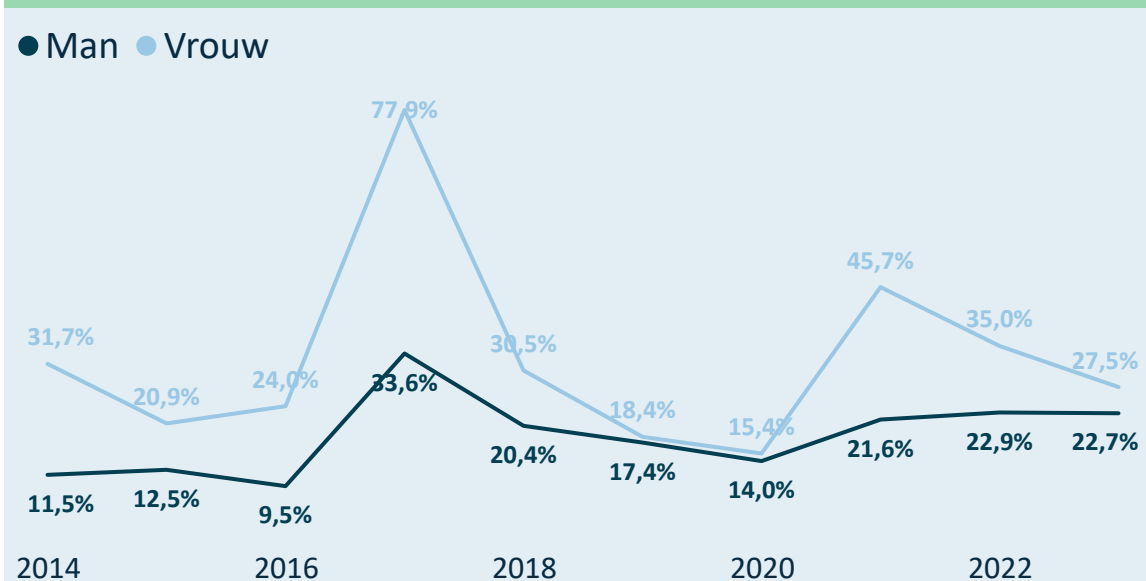
Leeftijden waarop mannelijke sporters afhaken (drop-out)



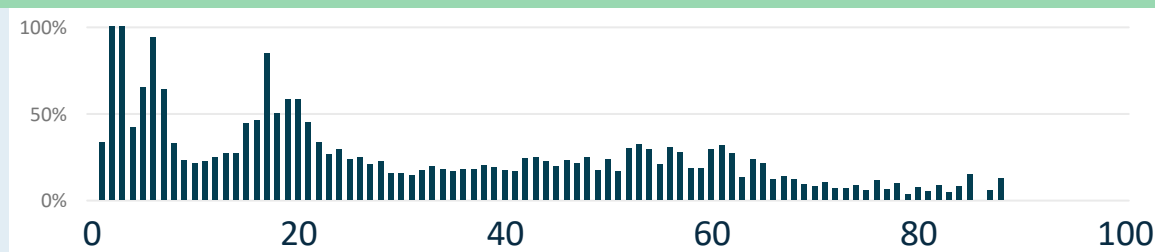
Leeftijden waarop vrouwelijke sporters afhaken (drop-out)



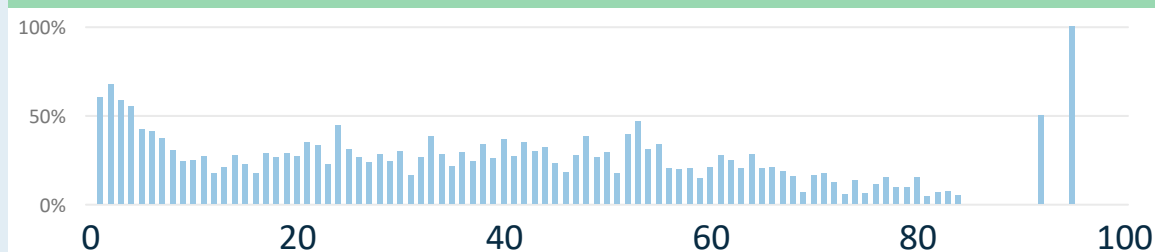
Nieuwe/Hernieuwde sporters (%) Man en Vrouw



Leeftijden waarop nieuwe mannelijke sporters aansluiten



Leeftijden waarop nieuwe vrouwelijke sporters aansluiten



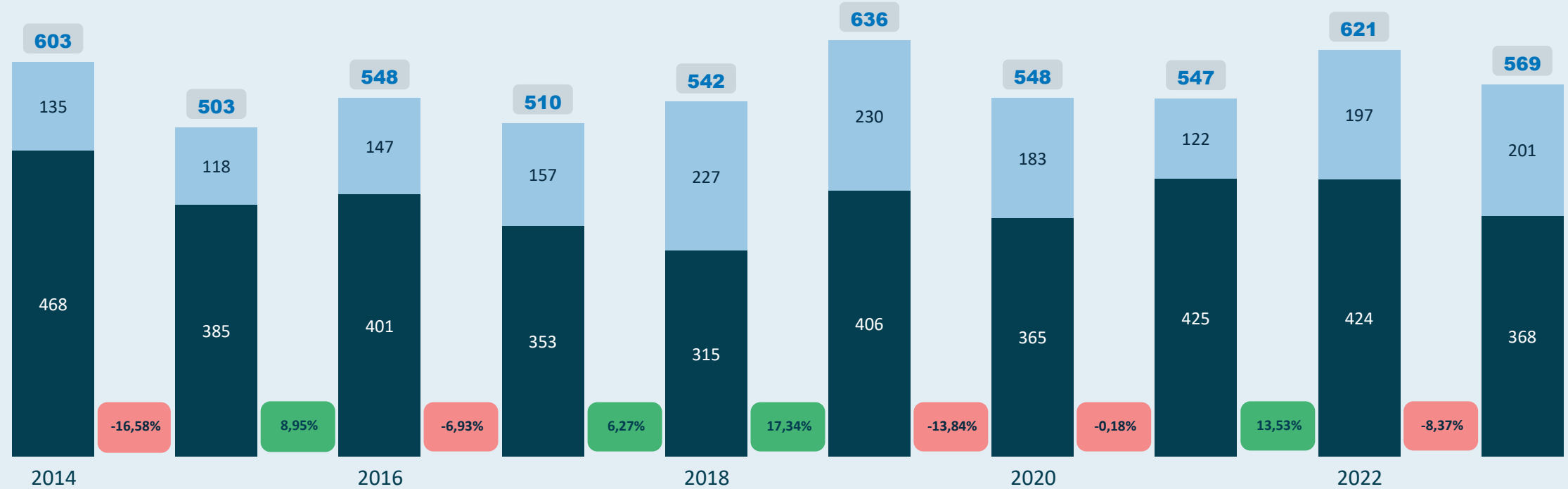
Legende

- 2014 = 2013=>2014
- 2015 = 2014=>2015
- 2016 = 2015=>2016
- 2017 = 2016=>2017
- 2018 = 2017=>2018
- 2019 = 2018=>2019
- 2020 = 2019=>2020
- 2021 = 2020=>2021
- 2022 = 2021=>2022
- 2023 = 2022=>2023

Kengetallen 2023 van Koninklijke Algemene Vereniging van Vriendenclubs & Federatie Dans en Sport vzw

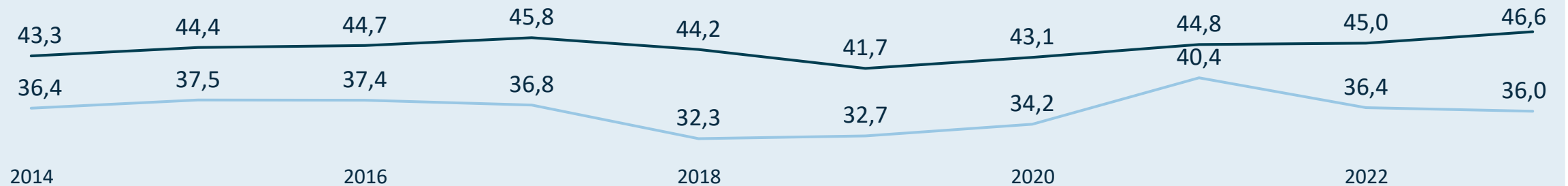
Aantal actieve trainers binnen de sportfederatie

● Man ● Vrouw



Gemiddelde leeftijd voor de mannelijke en vrouwelijke trainers

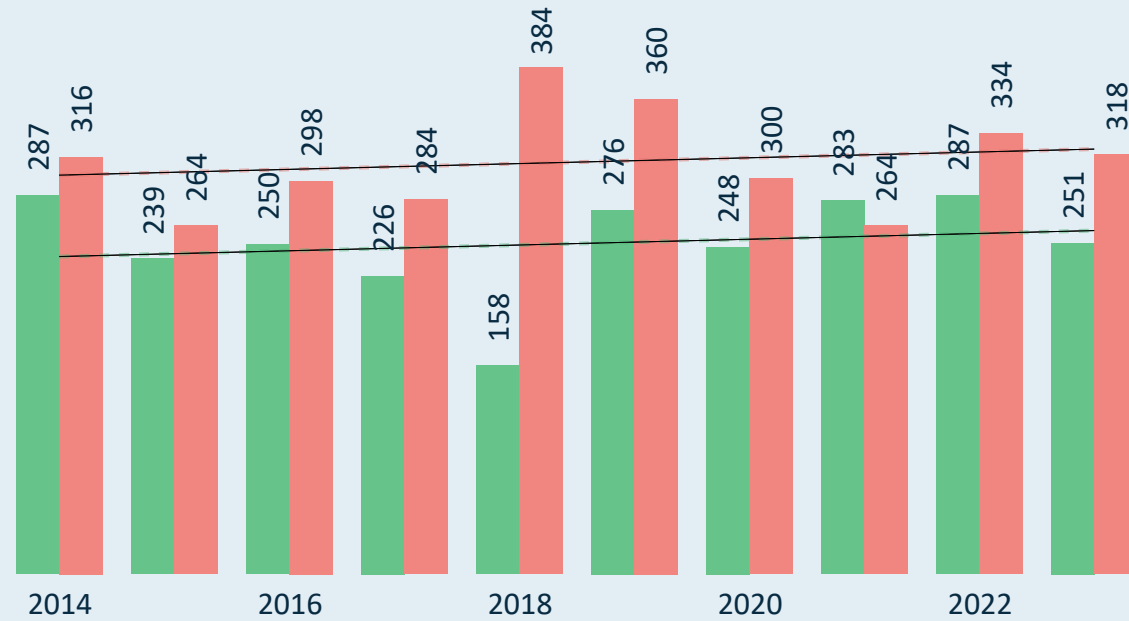
● Man ● Vrouw



Kengetallen 2023 van Koninklijke Algemene Vereniging van Vriendenclubs & Federatie Dans en Sport vzw

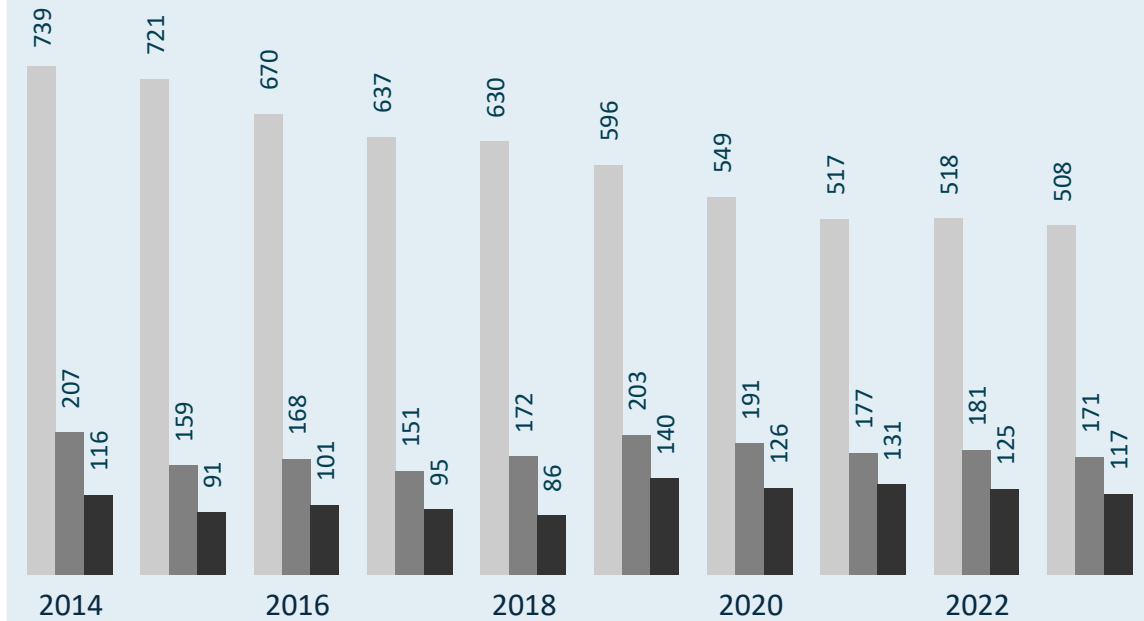
actieve trainers

Gekwalificeerde trainer? ● Ja ● Nee



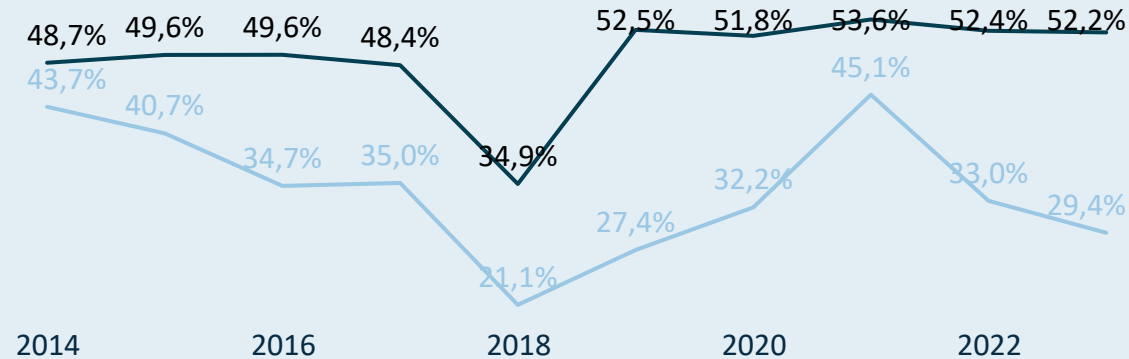
sportclubs (met leden/trainers)

● # sportclubs ● # sportclubs met minstens 1 trainer ● # sportclubs met minstens 1 gekwalificeerd...



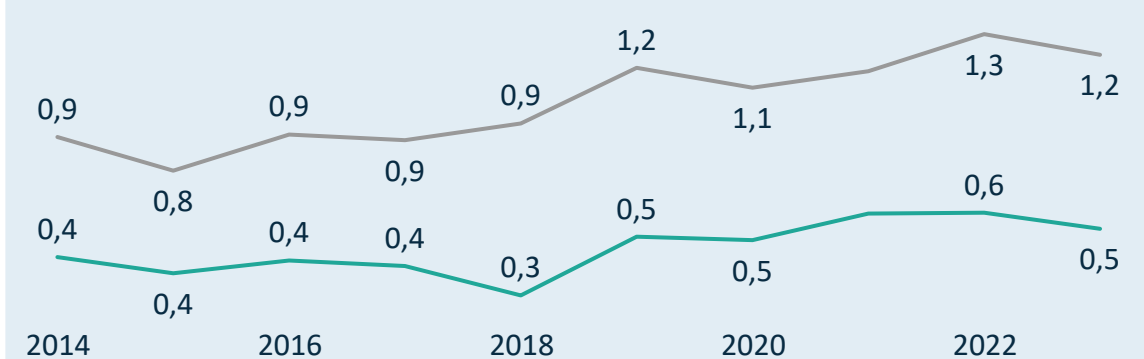
Kwalificatiegraad (% gekwalificeerde trainers)

● Man ● Vrouw



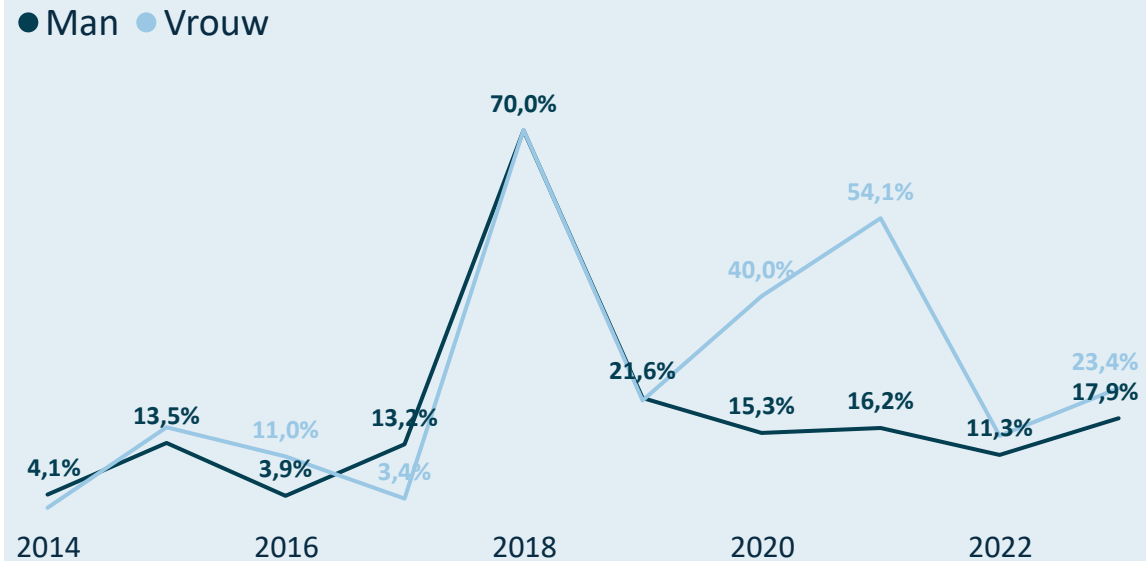
(gekwalificeerde) trainers/sportclub

● # trainers/sportclub ● # gekwalificeerde trainers/sportclub

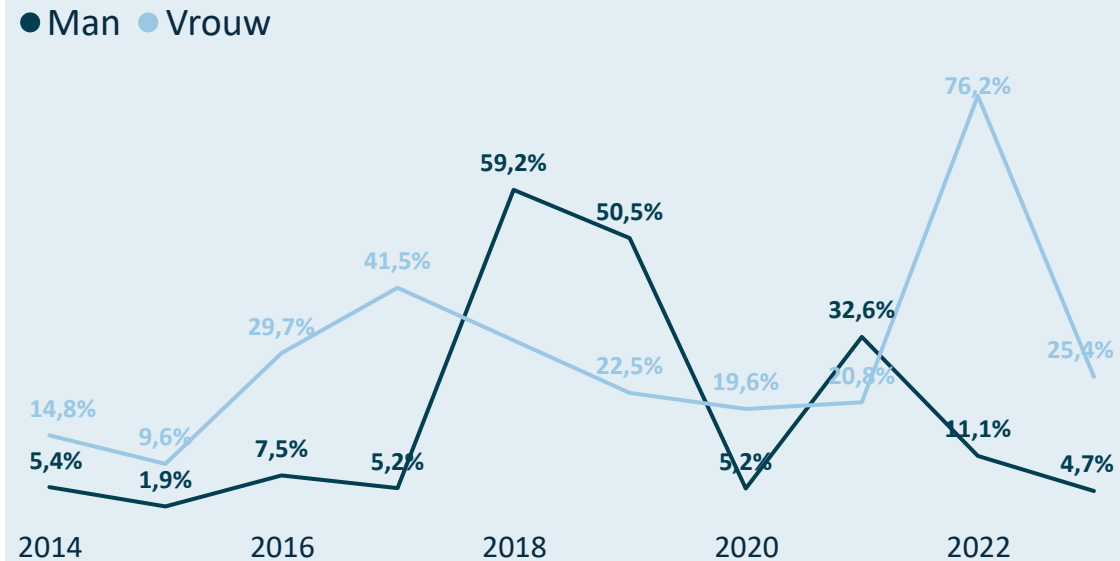


Kengetallen 2023 van Koninklijke Algemene Vereniging van Vriendenclubs & Federatie Dans en Sport vzw

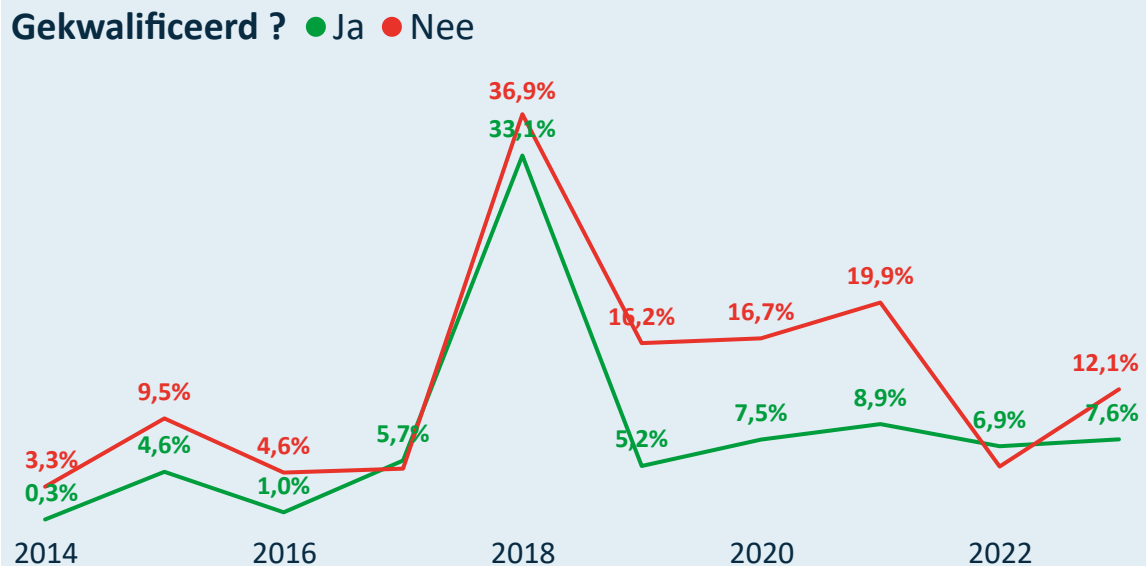
Drop-out van mannelijke en vrouwelijke trainers



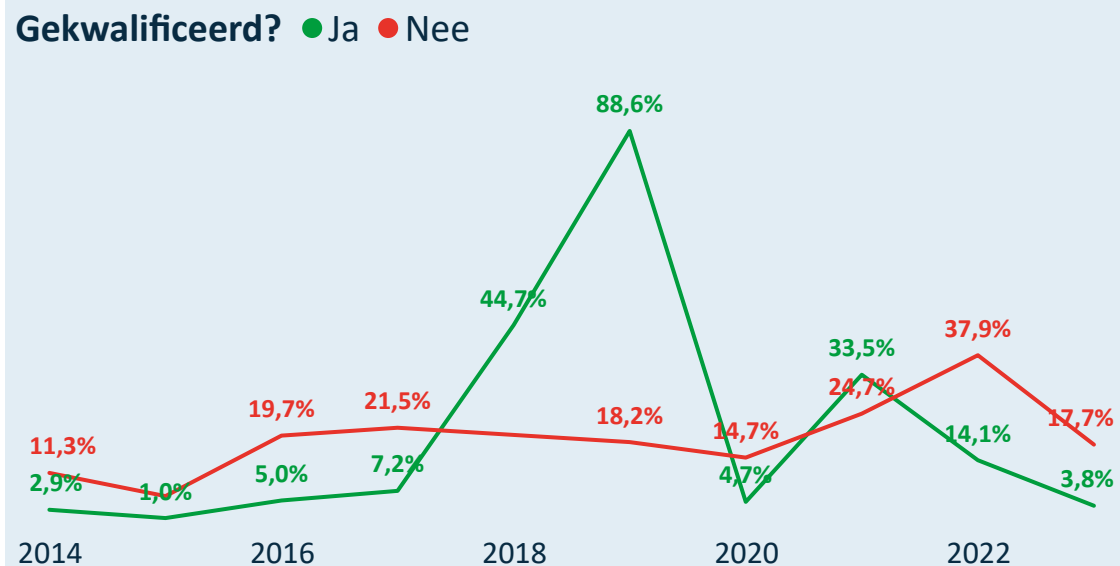
Man/Vrouw verdeling bij nieuwe/hernieuwde trainers



Drop-out van gekwalificeerde en niet-gekwalificeerde trainers



Gekwalificeerde/Niet-gekwal. nieuwe/hernieuwde trainers



Legende

- 2014 = 2013=>2014
- 2015 = 2014=>2015
- 2016 = 2015=>2016
- 2017 = 2016=>2017
- 2018 = 2017=>2018
- 2019 = 2018=>2019
- 2020 = 2019=>2020
- 2021 = 2020=>2021
- 2022 = 2021=>2022
- 2023 = 2022=>2023



Online interactief dashboard

Kengetallen 2023 van Koninklijke Belgische Korfbalbond - Vlaamse Liga - vzw



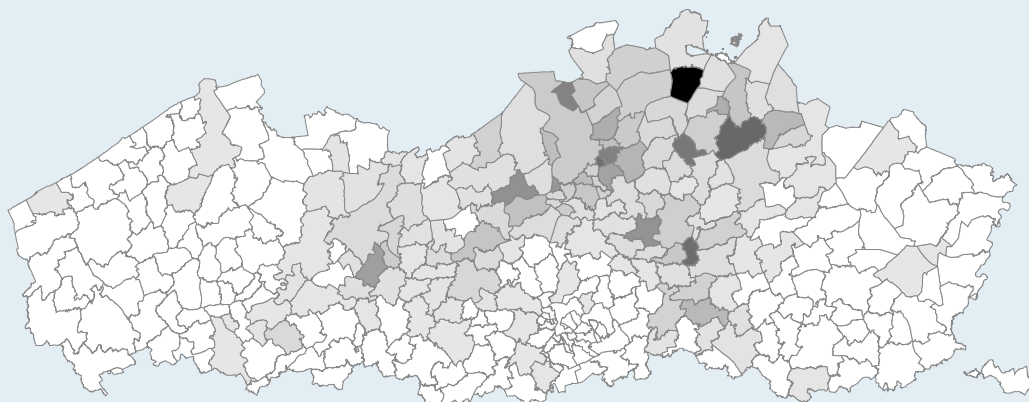
Unisportfederatie

Gesubsidieerd ? Ja Topsportfederatie ? Nee

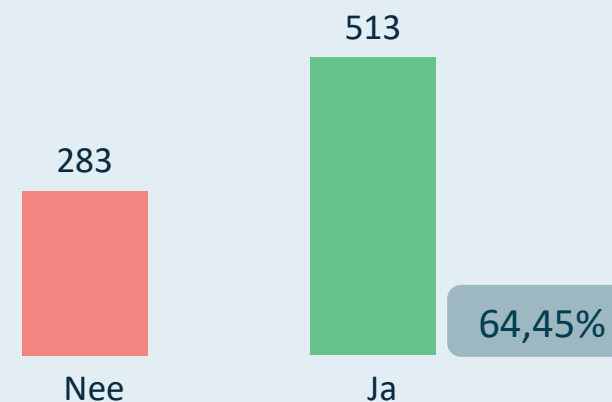
Middelgrote sportfederatie (5.000 - 30.000)

48 sportclubs met sporters

Densiteit van de sportbeoefening per 1.000 inwoners

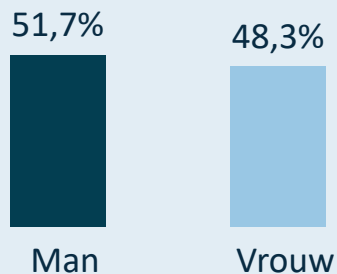


Zijn de 796 trainers gekwalificeerd?



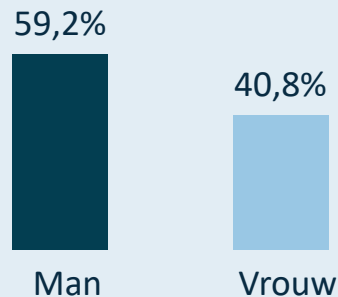
Sporters: 6.722

Gemiddelde leeftijd: 23,11



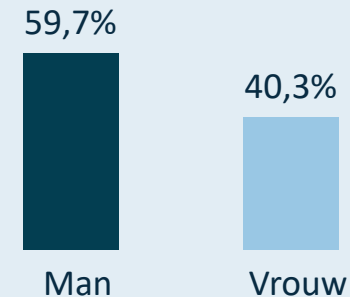
Clubbestuurders: 309

Gemiddelde leeftijd: 48,66



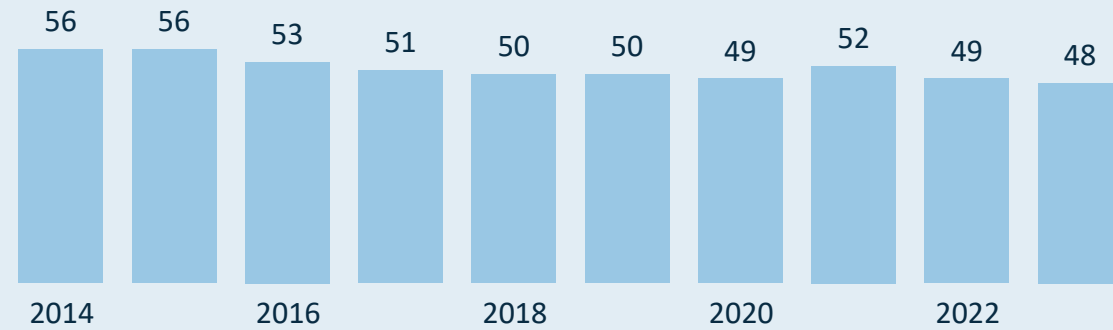
Trainers: 796

Gemiddelde leeftijd: 38,51

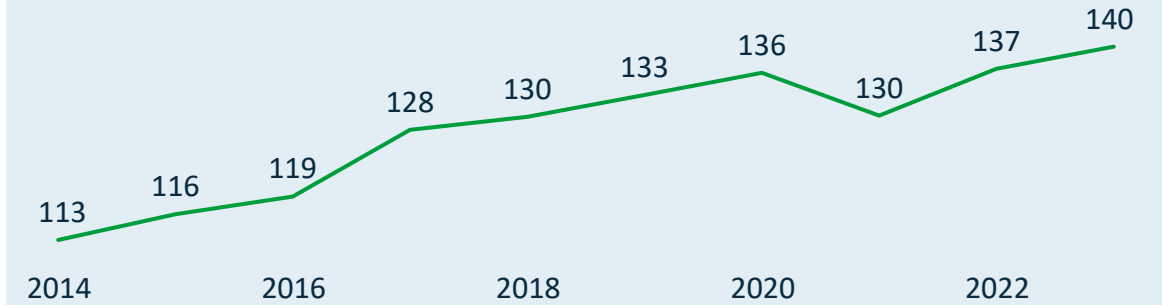


Kengetallen 2023 van Koninklijke Belgische Korfbalbond - Vlaamse Liga - vzw


Evolutie van het aantal sportclubs



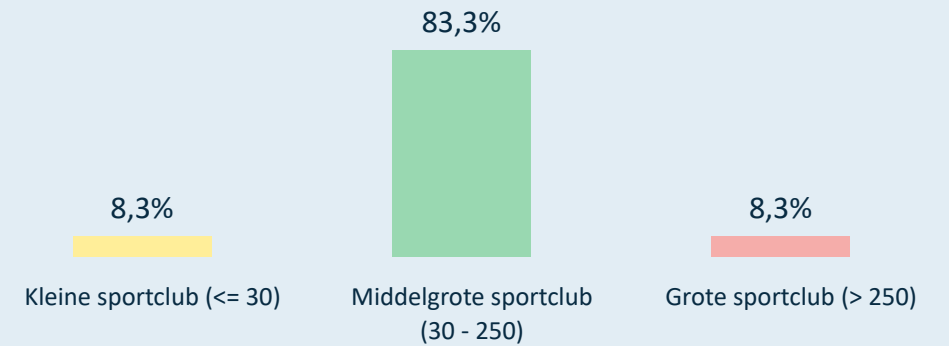
Evolutie van het gemiddeld aantal sporters per sportclub



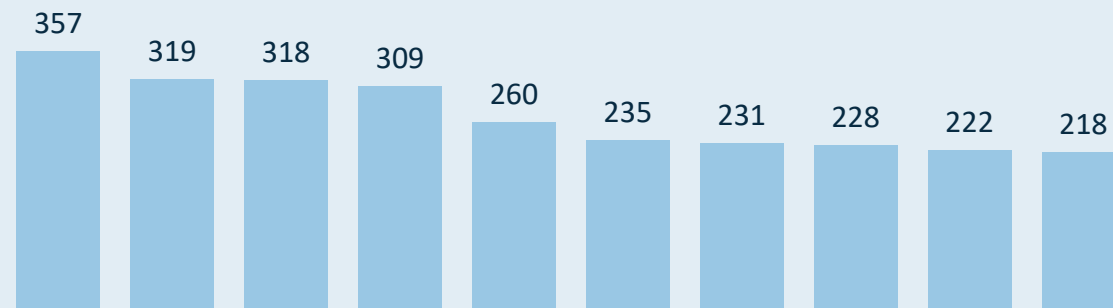
Gemiddeld aantal sporters per sportclub (2023)



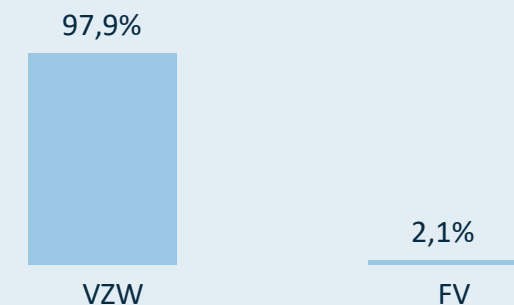
Verdeling van de sportclubs o.b.v. grootte (2023)



Grootste sportclubs in 2023 (# sporters)



Rechtsvorm van de sportclubs (2023)



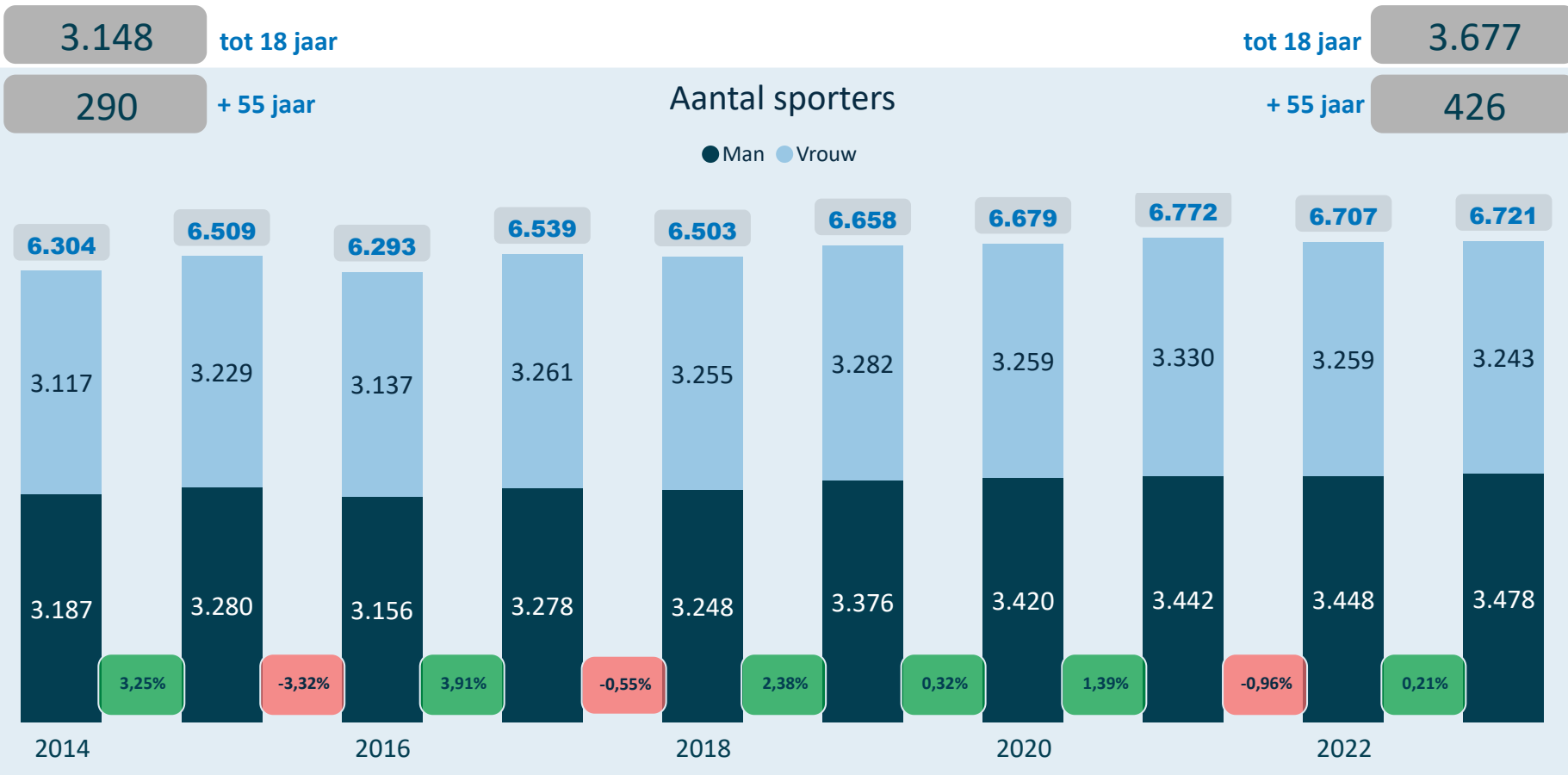
Kengetallen 2023 van Koninklijke Belgische Korfbalbond - Vlaamse Liga - vzw



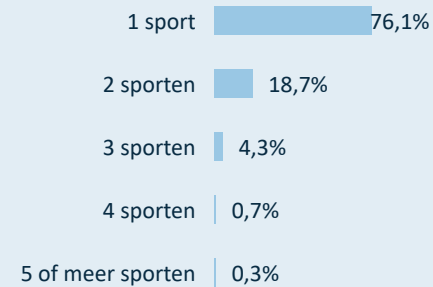
De sporters zijn gemiddeld **5,96** tot 18 jaar jaren lid bij dezelfde sportclub.

De sporters zijn gemiddeld **7,97** tot 18 jaar jaren lid bij de sportfederatie (zelfde of andere sportclub).

Van de sporters die lid zijn bij deze sportfederatie (2023), zijn er **962** tot 18 jaar ook lid bij één of meerdere andere sportfederaties.



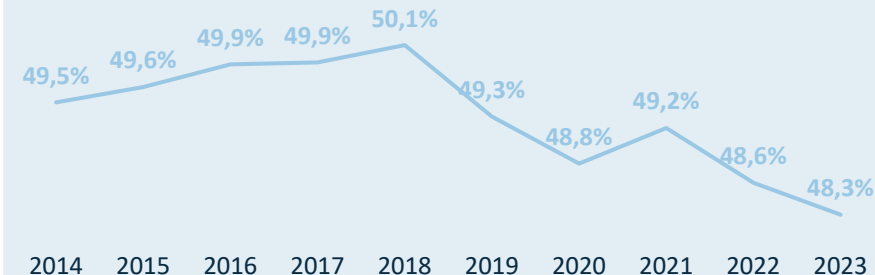
Sporters beoefenen



Gemiddelde leeftijd sporters

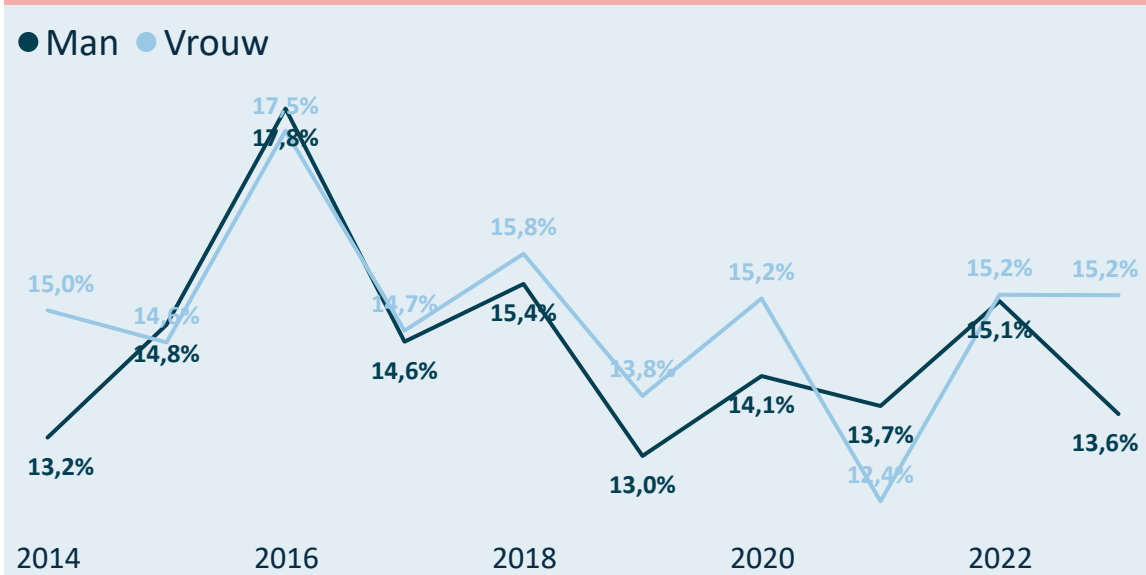


% vrouwelijke sporters

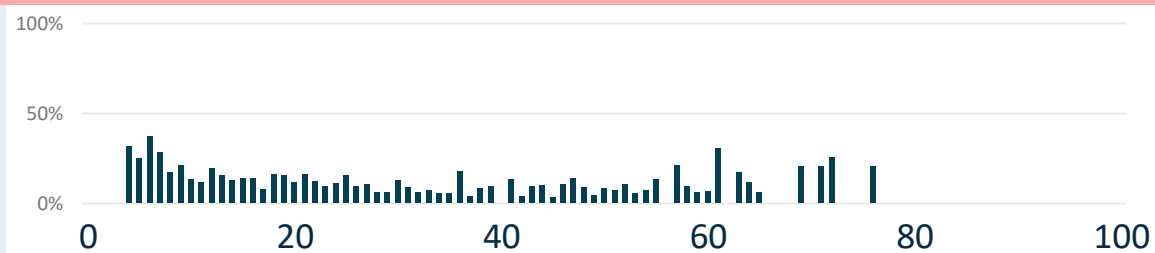


Kengetallen 2023 van Koninklijke Belgische Korfbalbond - Vlaamse Liga - vzw

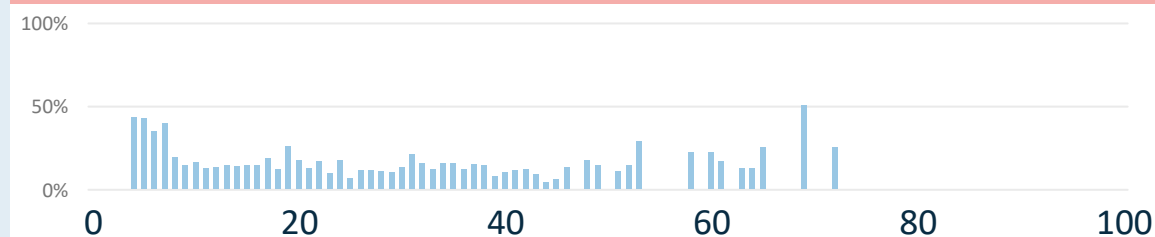
Drop-out (% afhakers) van mannelijke en vrouwelijke sporters



Leeftijden waarop mannelijke sporters afhaken (drop-out)



Leeftijden waarop vrouwelijke sporters afhaken (drop-out)



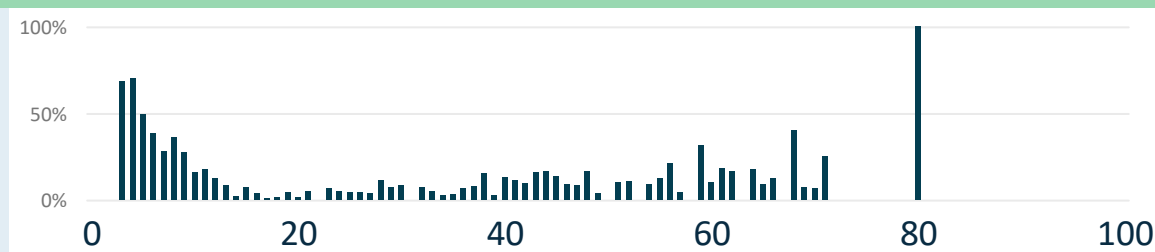
Legende

- 2014 = 2013=>2014
- 2015 = 2014=>2015
- 2016 = 2015=>2016
- 2017 = 2016=>2017
- 2018 = 2017=>2018
- 2019 = 2018=>2019
- 2020 = 2019=>2020
- 2021 = 2020=>2021
- 2022 = 2021=>2022
- 2023 = 2022=>2023

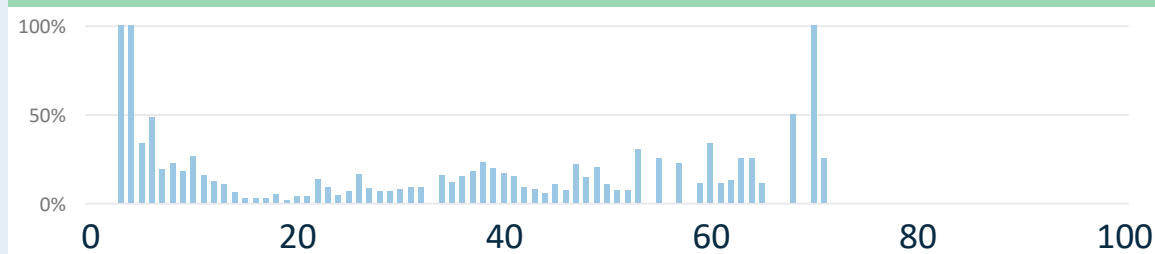
Nieuwe/Hernieuwde sporters (%) Man en Vrouw



Leeftijden waarop nieuwe mannelijke sporters aansluiten



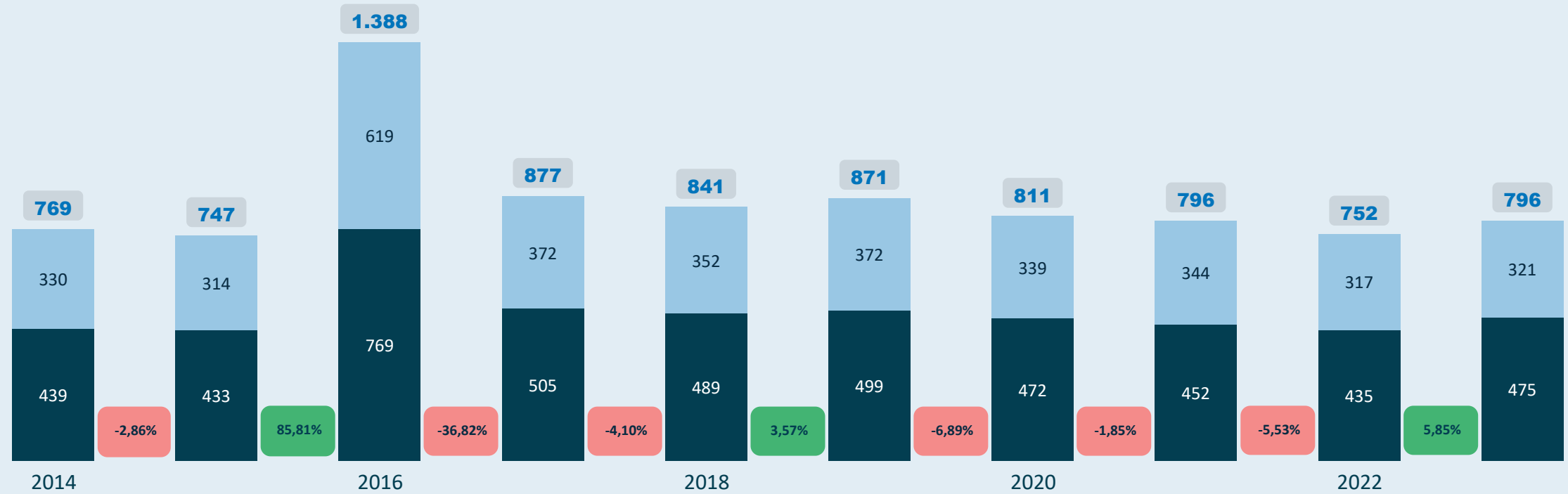
Leeftijden waarop nieuwe vrouwelijke sporters aansluiten



Kengetallen 2023 van Koninklijke Belgische Korfbalbond - Vlaamse Liga - vzw


Aantal actieve trainers binnen de sportfederatie

● Man ● Vrouw



Gemiddelde leeftijd voor de mannelijke en vrouwelijke trainers

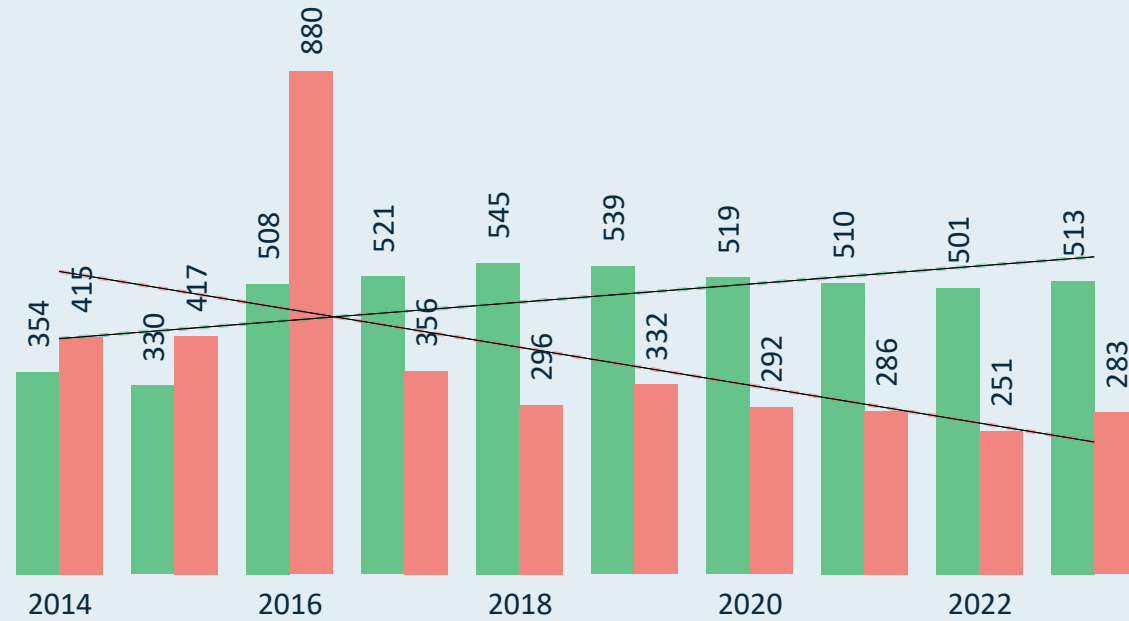
● Man ● Vrouw



Kengetallen 2023 van Koninklijke Belgische Korfbalbond - Vlaamse Liga - vzw

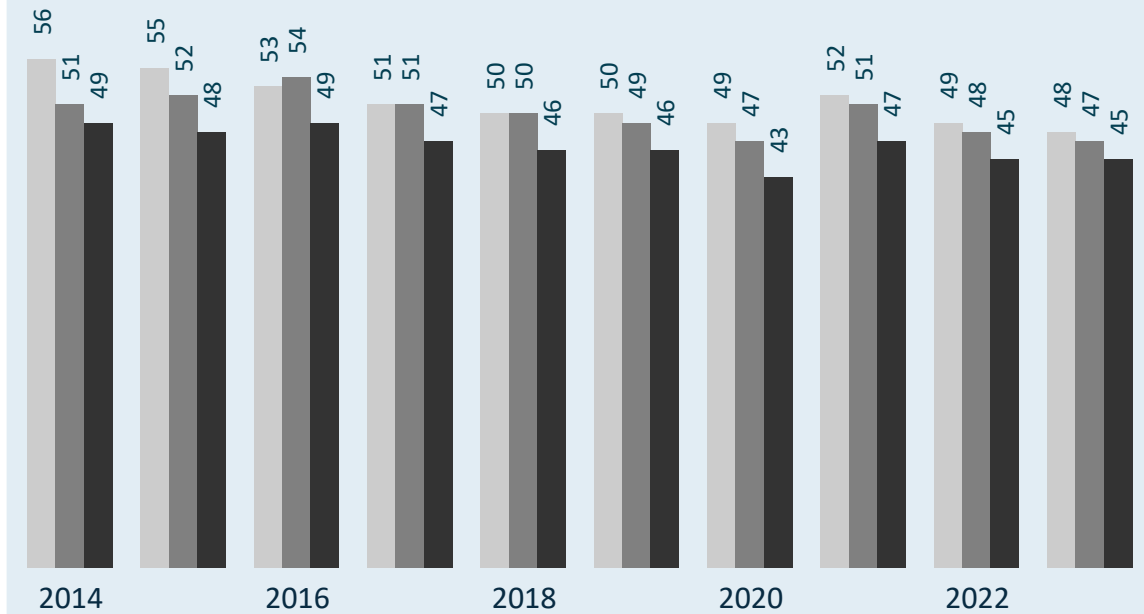
actieve trainers

Gekwalificeerde trainer? ● Ja ● Nee



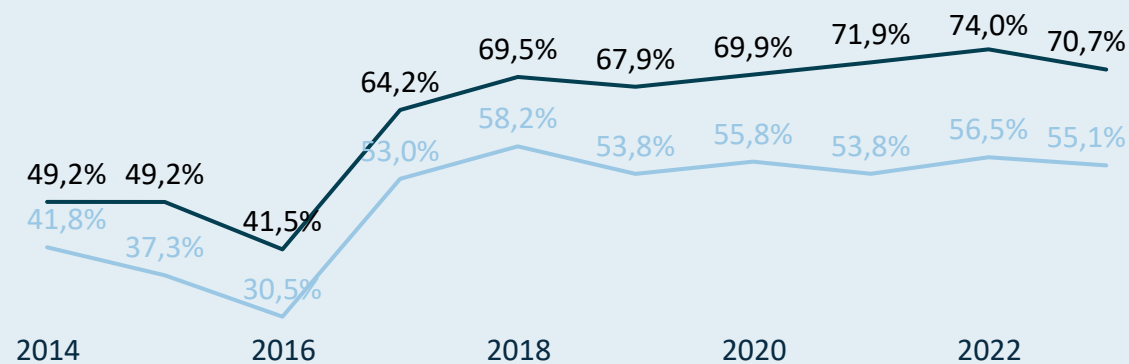
sportclubs (met leden/trainers)

● # sportclubs ● # sportclubs met minstens 1 trainer ● # sportclubs met minstens 1 gekwalificeerd...



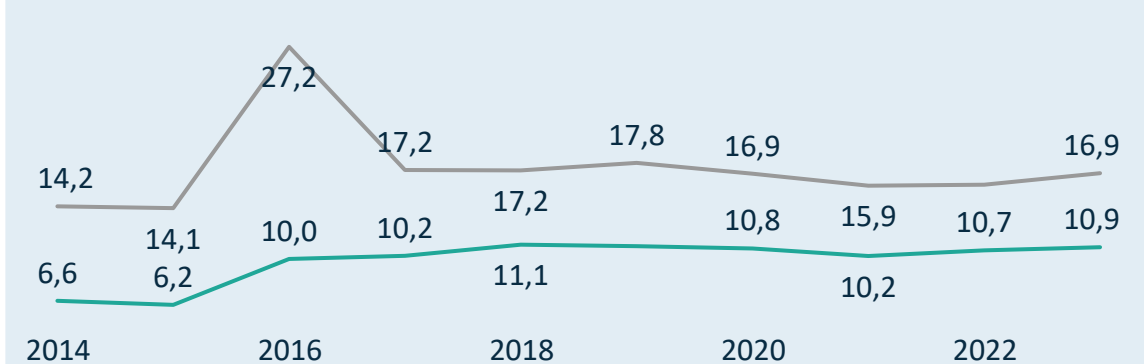
Kwalificatiegraad (% gekwalificeerde trainers)

● Man ● Vrouw

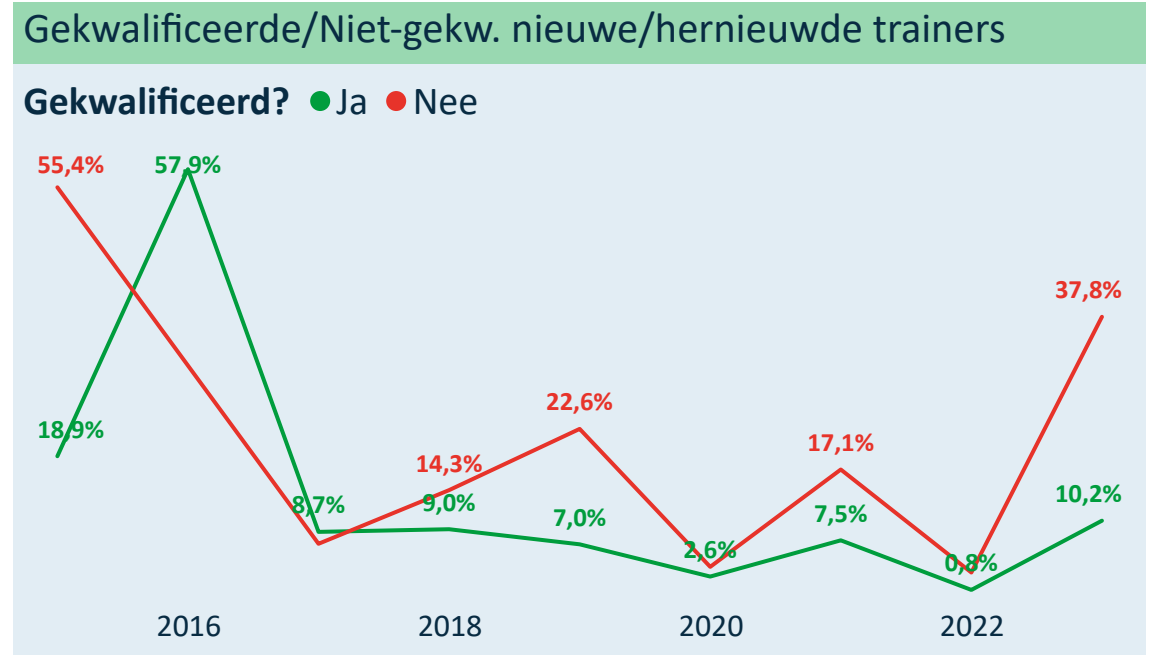
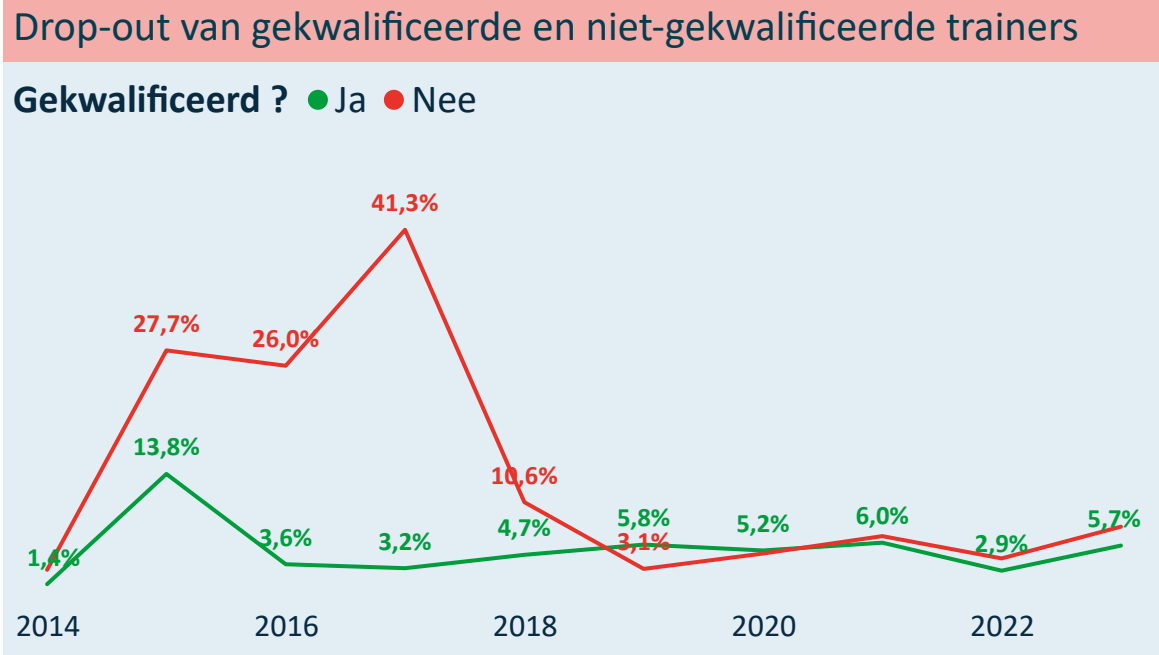
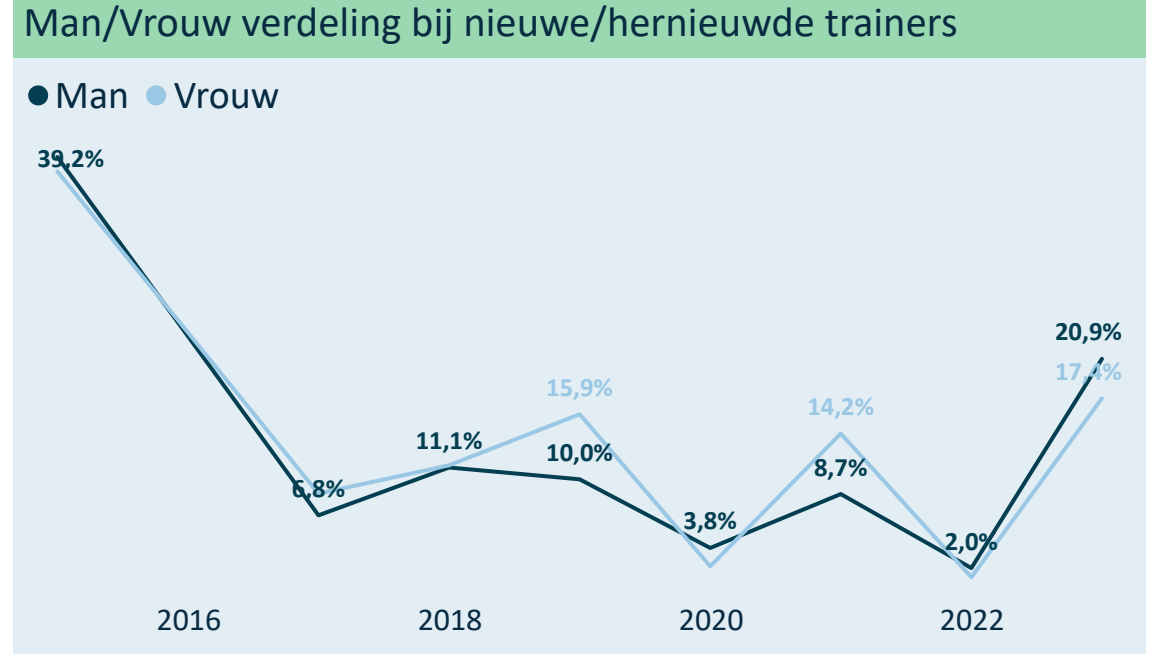
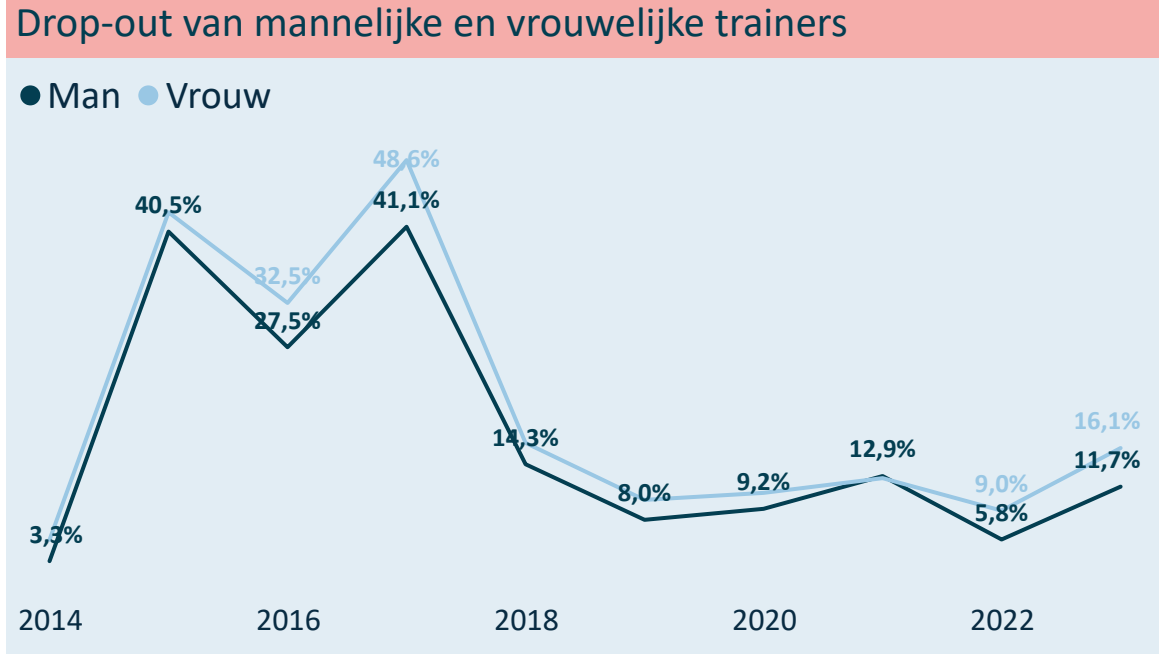


(gekwalificeerde) trainers/sportclub

● # trainers/sportclub ● # gekwalificeerde trainers/sportclub



Kengetallen 2023 van Koninklijke Belgische Korfbalbond - Vlaamse Liga - vzw



Legende

- 2014 = 2013=>2014
- 2015 = 2014=>2015
- 2016 = 2015=>2016
- 2017 = 2016=>2017
- 2018 = 2017=>2018
- 2019 = 2018=>2019
- 2020 = 2019=>2020
- 2021 = 2020=>2021
- 2022 = 2021=>2022
- 2023 = 2022=>2023



Online interactief dashboard

Kengetallen 2023 van Motorsport Vlaanderen vzw



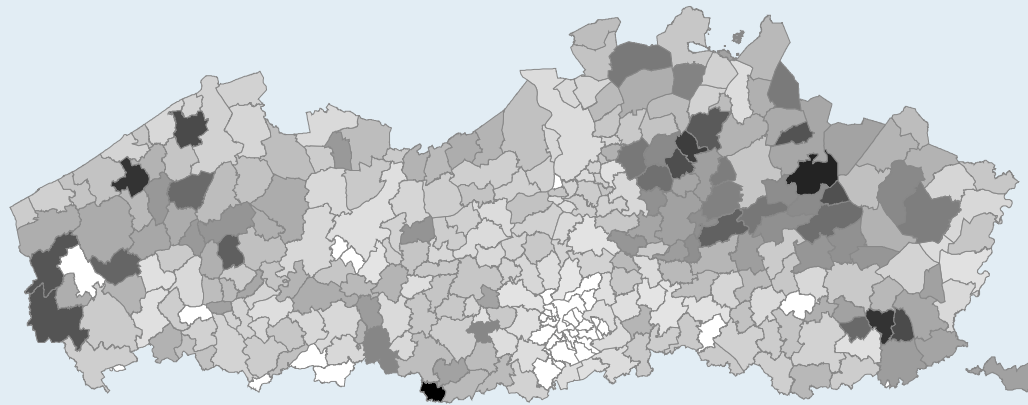
Unisportfederatie

Gesubsidieerd? Ja Topsportfederatie? Nee

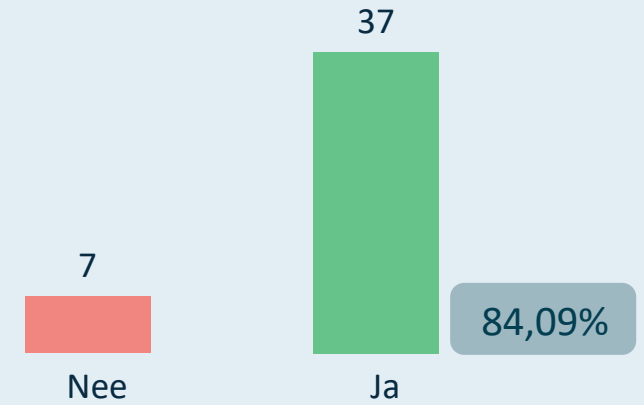
Kleine sportfederatie (<= 5.000)

47 sportclubs met sporters

Densiteit van de sportbeoefening per 1.000 inwoners

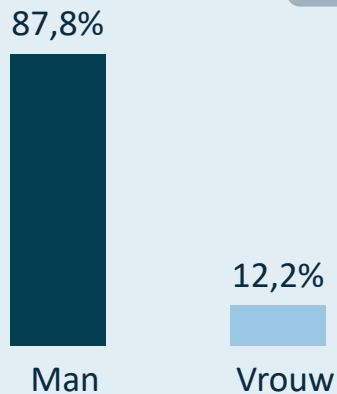


Zijn de 44 trainers gekwalificeerd?



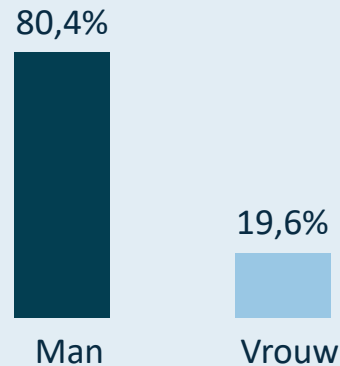
Sporters: 2.685

Gemiddelde leeftijd: 38,80



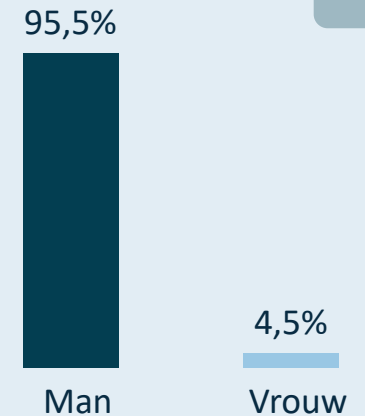
Clubbestuurders: 98

Gemiddelde leeftijd: 59,74



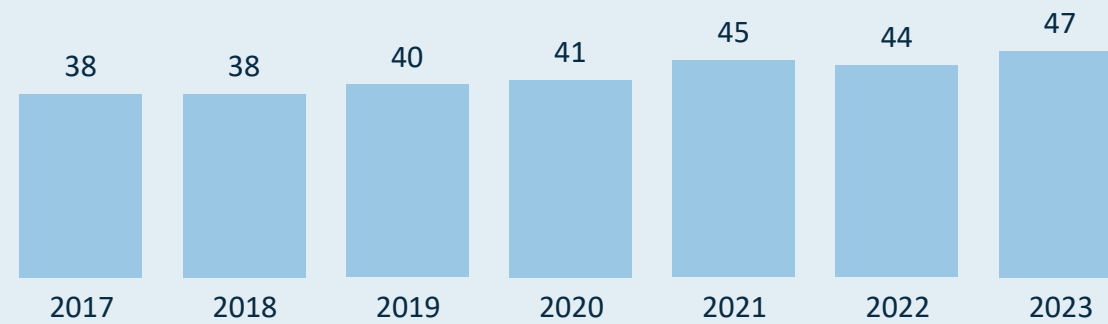
Trainers: 44

Gemiddelde leeftijd: 43,68

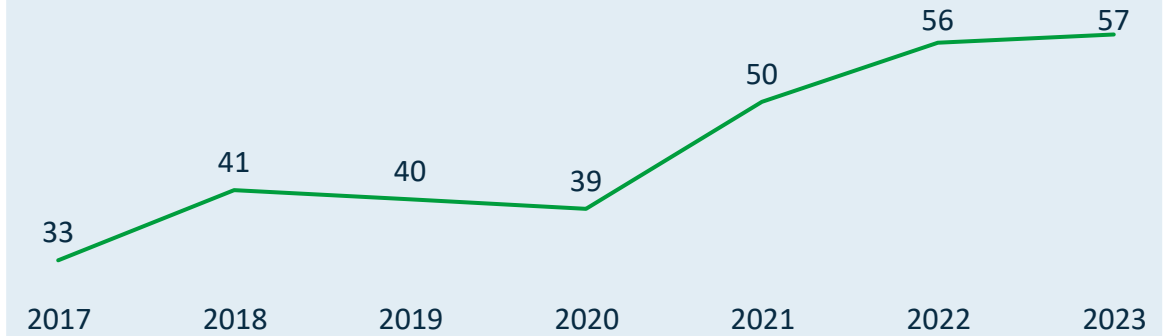


Kengetallen 2023 van Motorsport Vlaanderen vzw

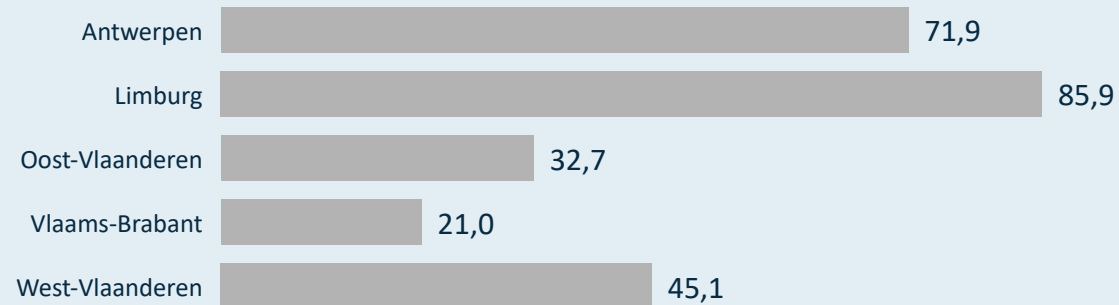
Evolutie van het aantal sportclubs



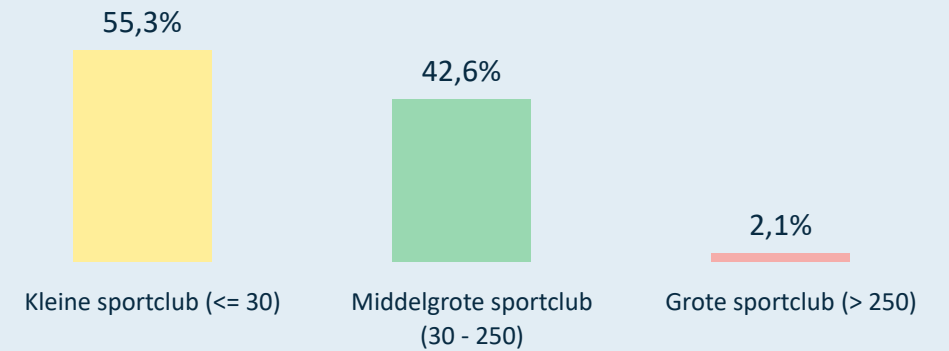
Evolutie van het gemiddeld aantal sporters per sportclub



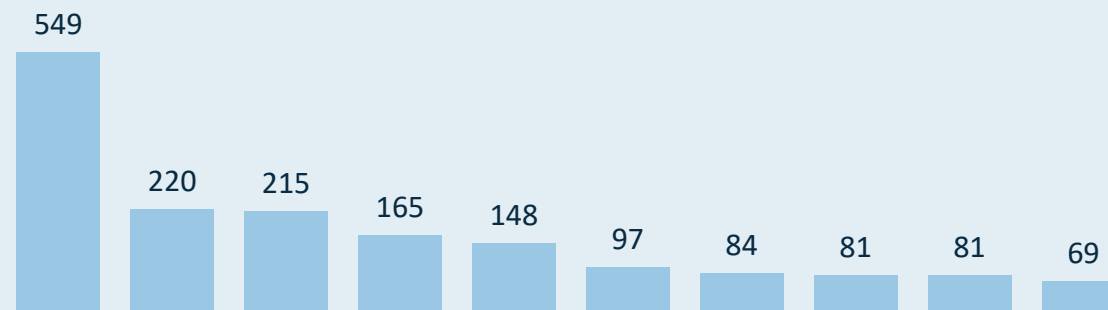
Gemiddeld aantal sporters per sportclub (2023)




Verdeling van de sportclubs o.b.v. grootte (2023)



Grootste sportclubs in 2023 (# sporters)



Rechtsvorm van de sportclubs (2023)



Kengetallen 2023 van Motorsport Vlaanderen vzw

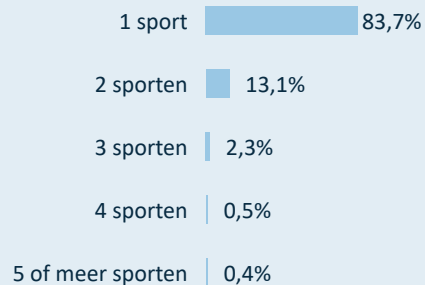


De sporters zijn gemiddeld **2,65** tot 18 jaar en **3,23** + 55 jaar jaren lid bij dezelfde sportclub.

De sporters zijn gemiddeld **4,66** tot 18 jaar en **4,66** + 55 jaar jaren lid bij de sportfederatie (zelfde of andere sportclub).

Van de sporters die lid zijn bij deze sportfederatie (2023), zijn er **458** tot 18 jaar en **46** + 55 jaar ook lid bij één of meerdere andere sportfederaties.

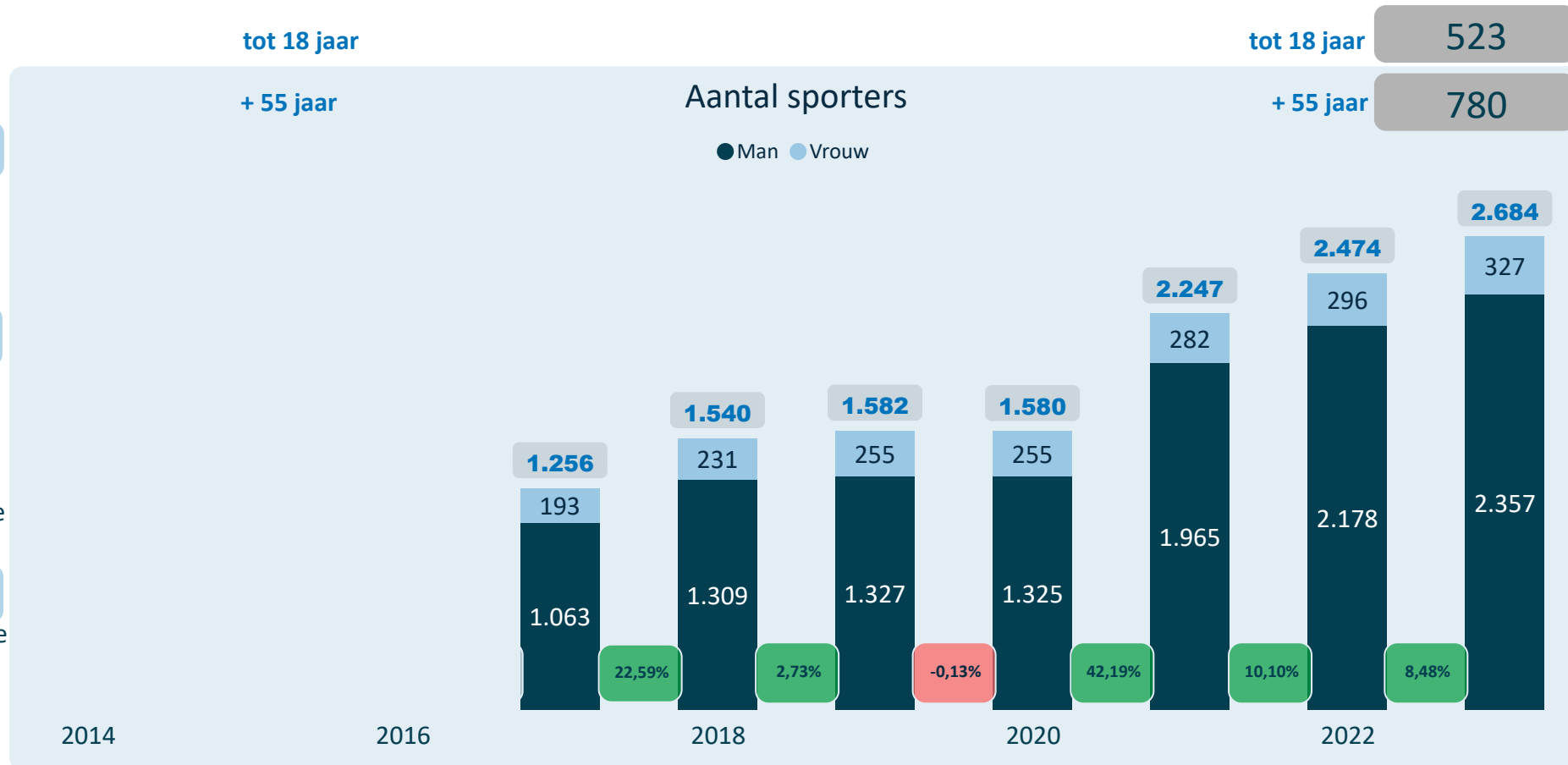
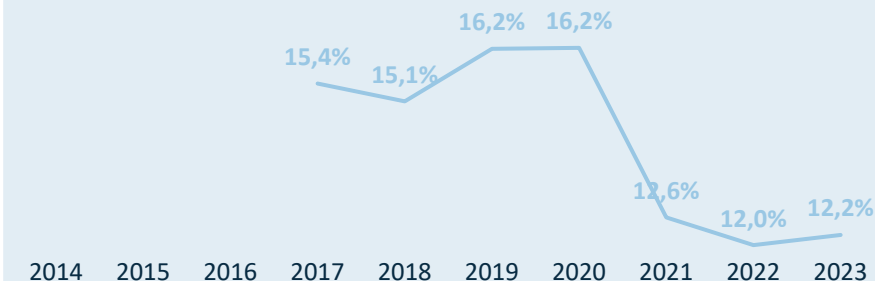
Sporters beoefenen



Gemiddelde leeftijd sporters

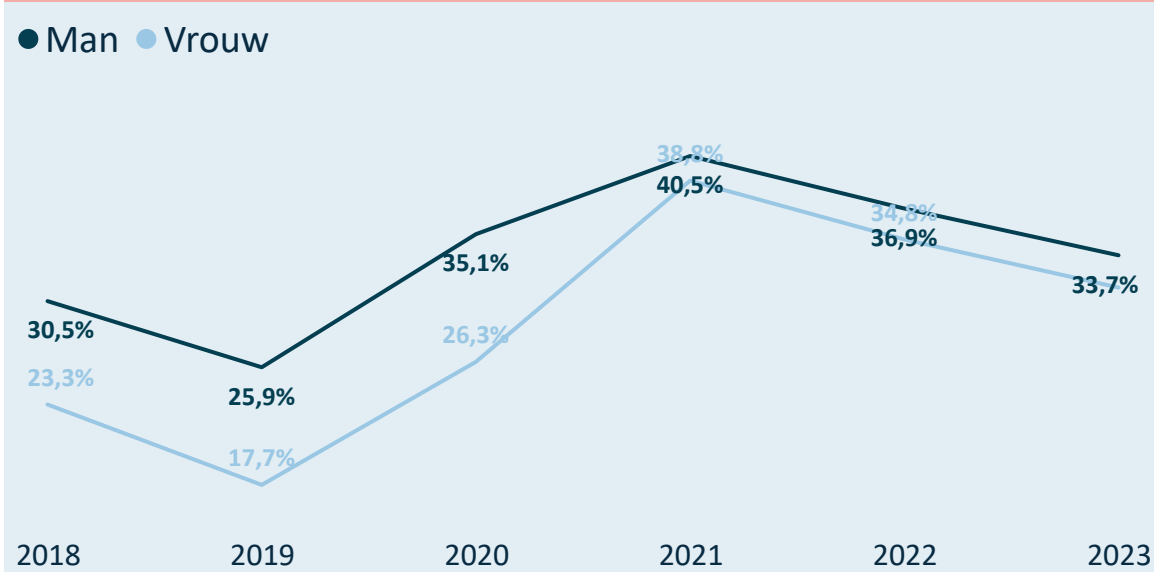


% vrouwelijke sporters

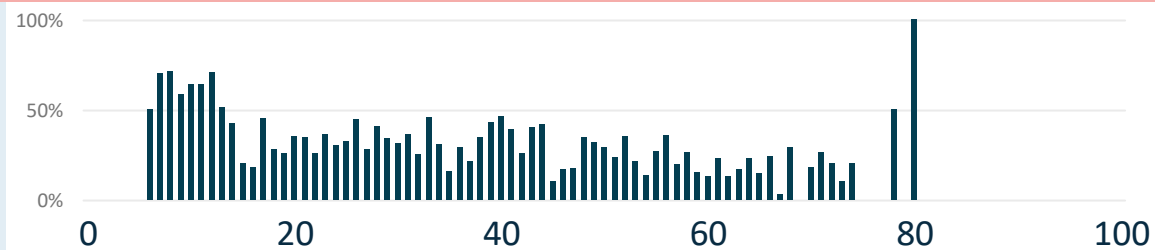


Kengetallen 2023 van Motorsport Vlaanderen vzw

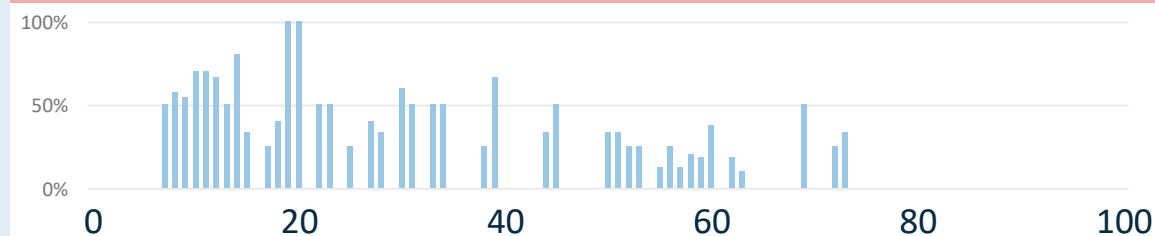
Drop-out (% afhakers) van mannelijke en vrouwelijke sporters



Leeftijden waarop mannelijke sporters afhaken (drop-out)



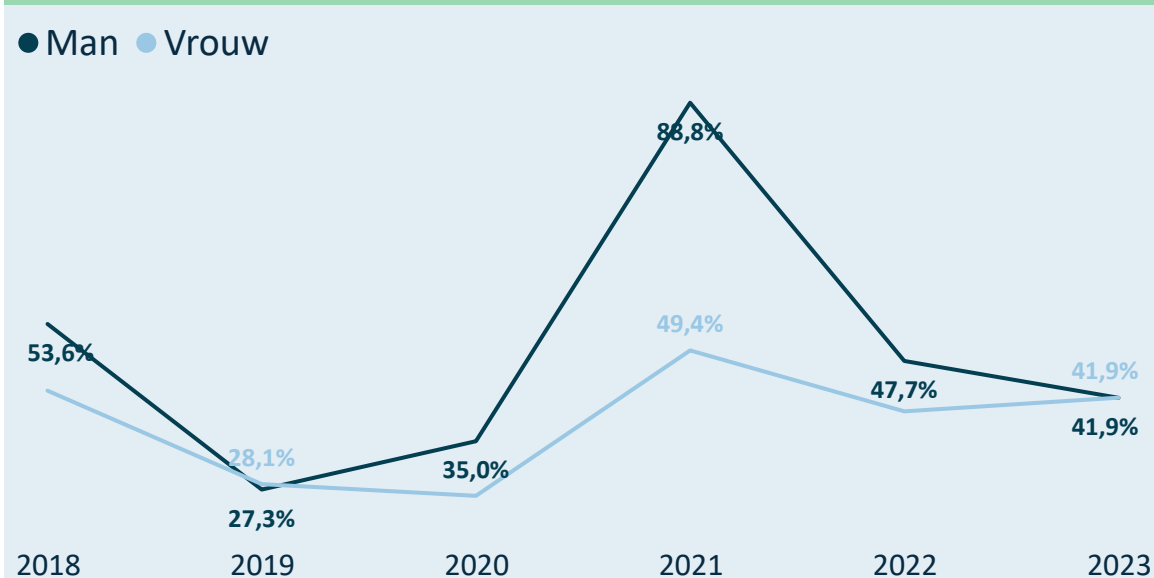
Leeftijden waarop vrouwelijke sporters afhaken (drop-out)



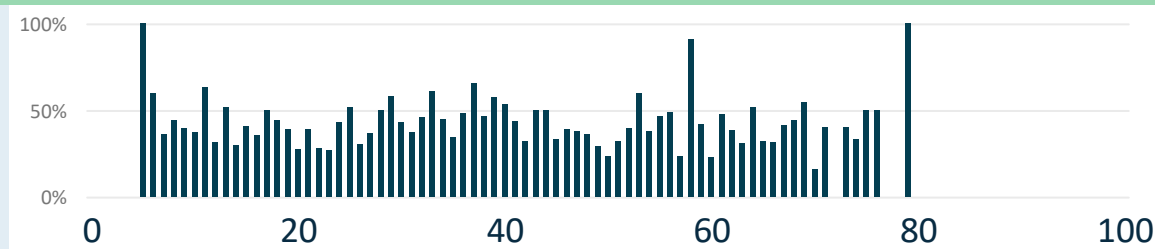
Legende

- 2014 = 2013=>2014
- 2015 = 2014=>2015
- 2016 = 2015=>2016
- 2017 = 2016=>2017
- 2018 = 2017=>2018
- 2019 = 2018=>2019
- 2020 = 2019=>2020
- 2021 = 2020=>2021
- 2022 = 2021=>2022
- 2023 = 2022=>2023

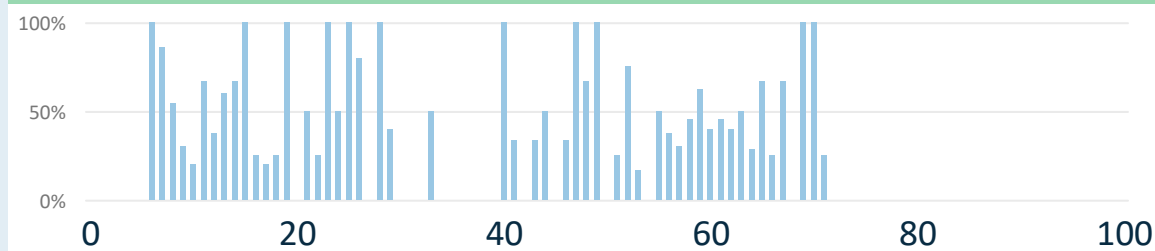
Nieuwe/Hernieuwde sporters (%) Man en Vrouw



Leeftijden waarop nieuwe mannelijke sporters aansluiten



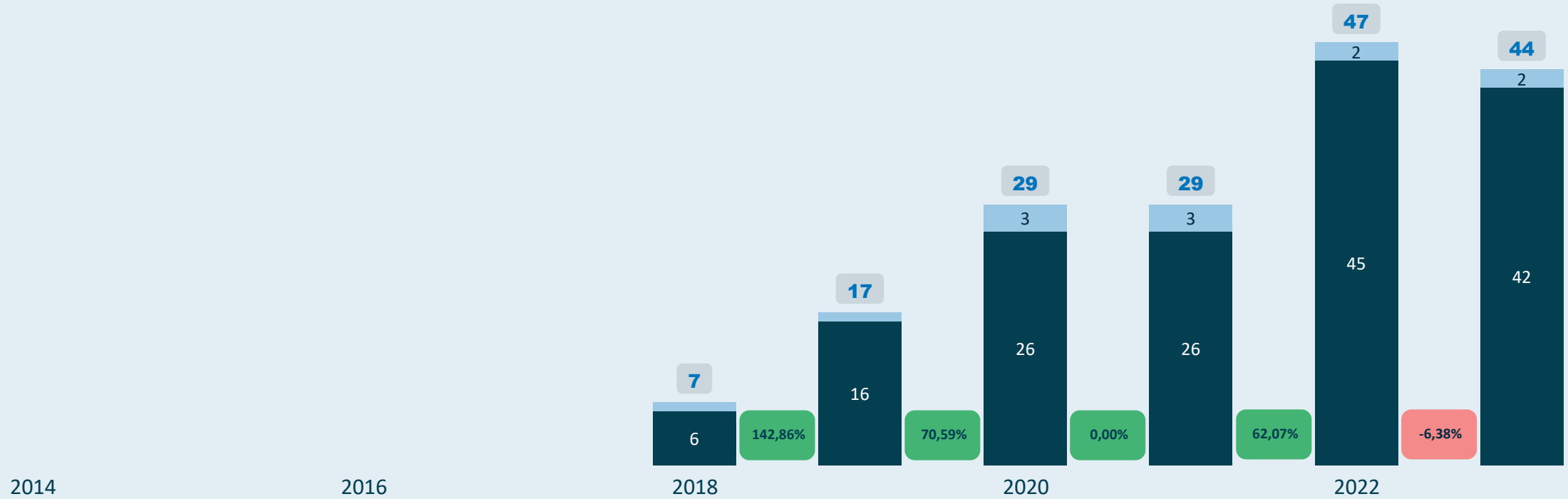
Leeftijden waarop nieuwe vrouwelijke sporters aansluiten



Kengetallen 2023 van Motorsport Vlaanderen vzw


Aantal actieve trainers binnen de sportfederatie

● Man ● Vrouw



Gemiddelde leeftijd voor de mannelijke en vrouwelijke trainers

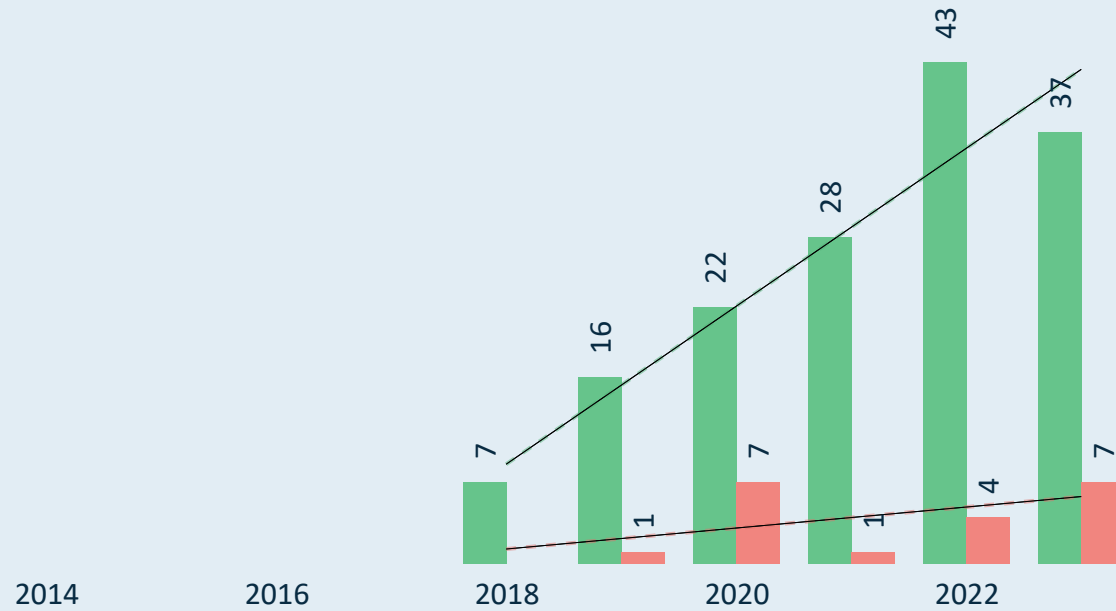
● Man ● Vrouw



Kengetallen 2023 van Motorsport Vlaanderen vzw

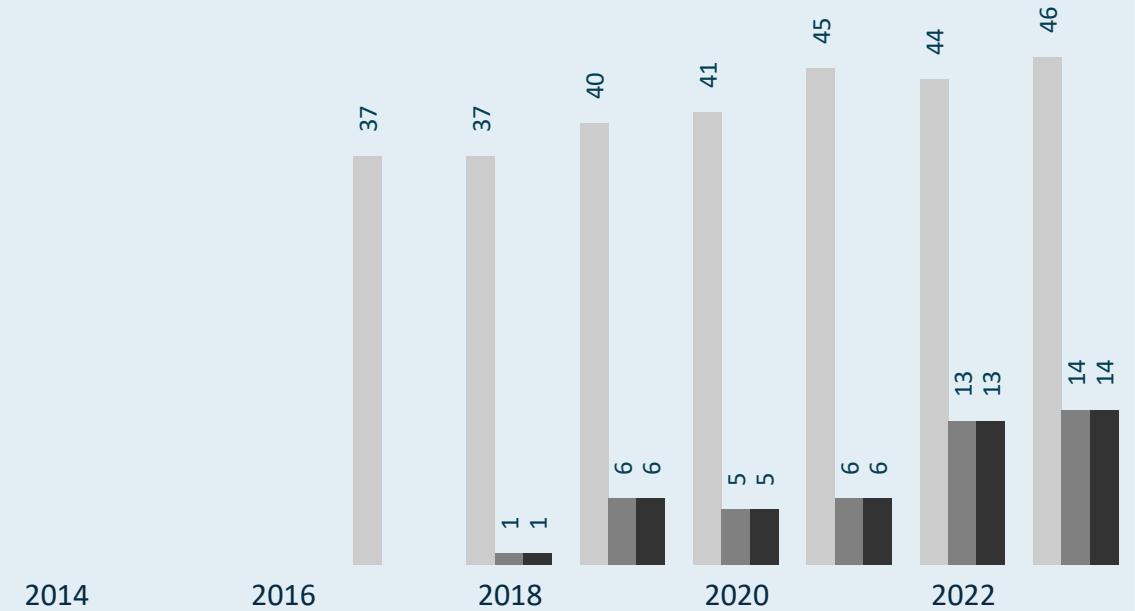
actieve trainers

Gekwalificeerde trainer? ● Ja ● Nee



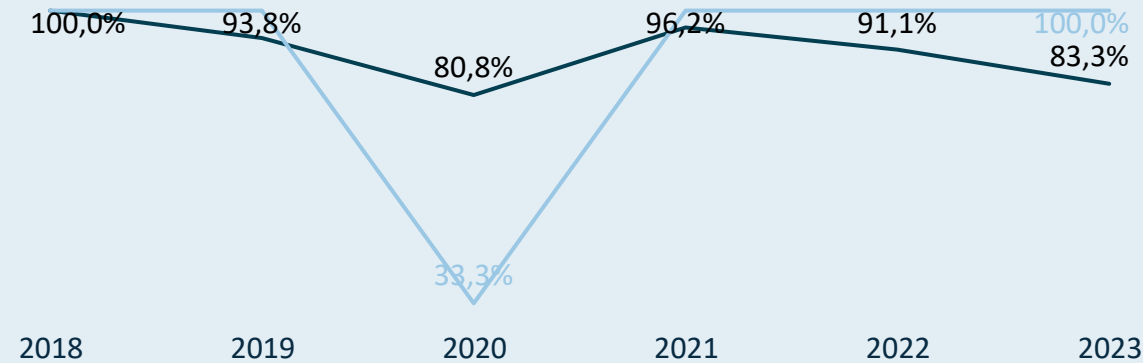
sportclubs (met leden/trainers)

sportclubs ● # sportclubs met minstens 1 trainer ● # sportclubs met minstens 1 gekwalificeerd...



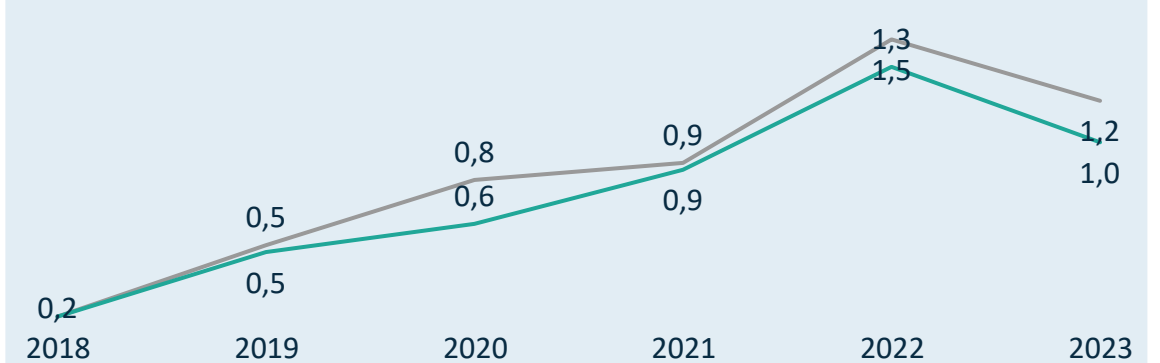
Kwalificatiegraad (% gekwalificeerde trainers)

● Man ● Vrouw



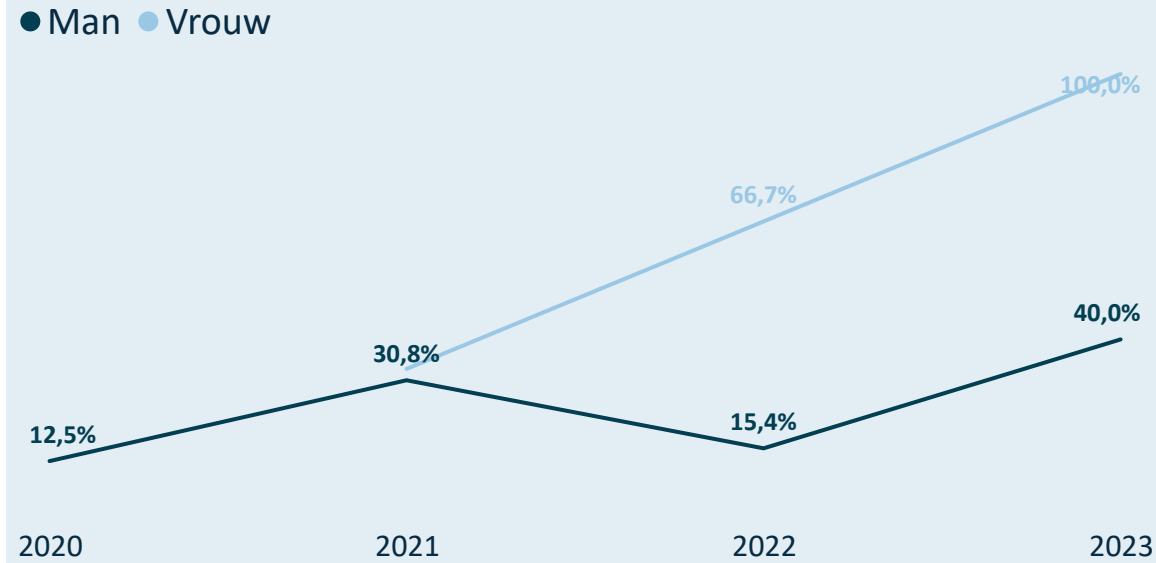
(gekwalificeerde) trainers/sportclub

● # trainers/sportclub ● # gekwalificeerde trainers/sportclub

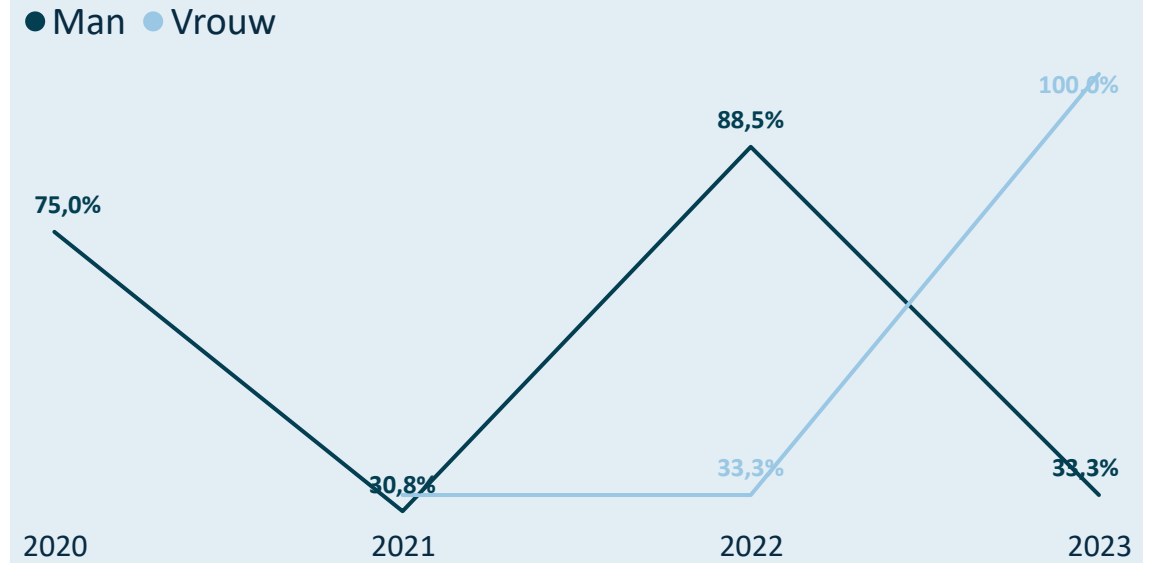


Kengetallen 2023 van Motorsport Vlaanderen vzw

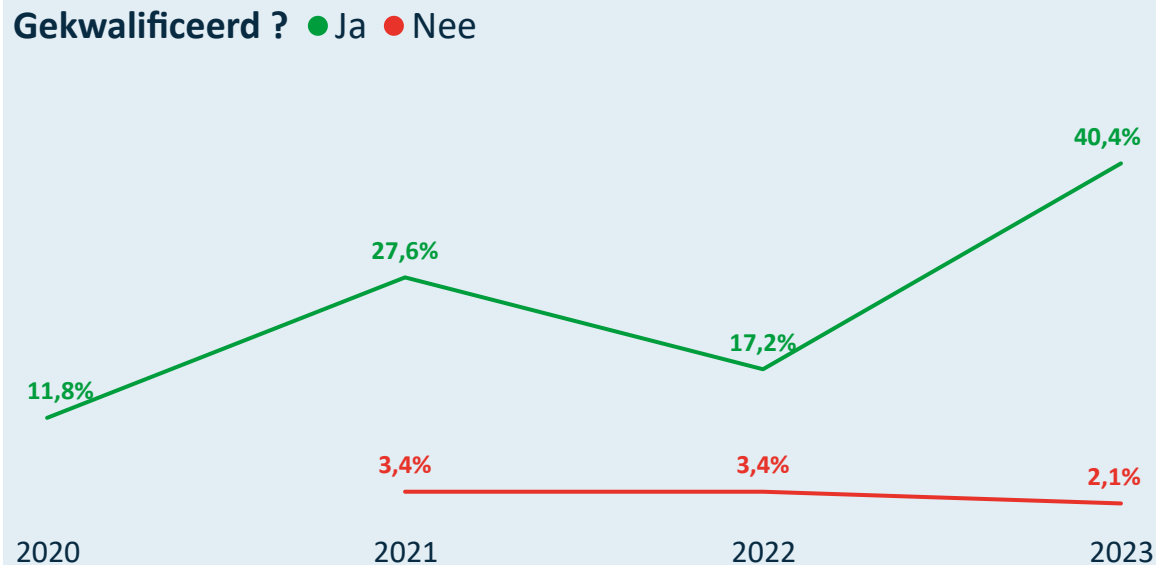
Drop-out van mannelijke en vrouwelijke trainers



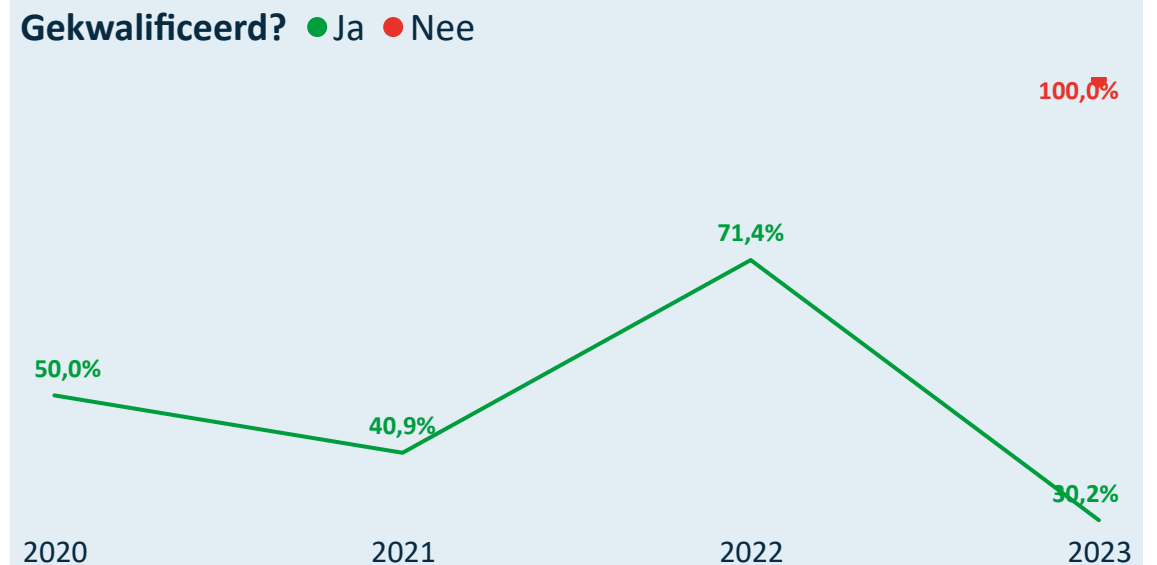
Man/Vrouw verdeling bij nieuwe/hernieuwde trainers



Drop-out van gekwalificeerde en niet-gekwatificeerde trainers



Gekwalificeerde/Niet-gekw. nieuwe/hernieuwde trainers



Legende

- 2014 = 2013=>2014
- 2015 = 2014=>2015
- 2016 = 2015=>2016
- 2017 = 2016=>2017
- 2018 = 2017=>2018
- 2019 = 2018=>2019
- 2020 = 2019=>2020
- 2021 = 2020=>2021
- 2022 = 2021=>2022
- 2023 = 2022=>2023



Online interactief dashboard

Kengetallen 2023 van Nederlandstalige Liga Voor Onderwateronderzoek En -Sport vzw



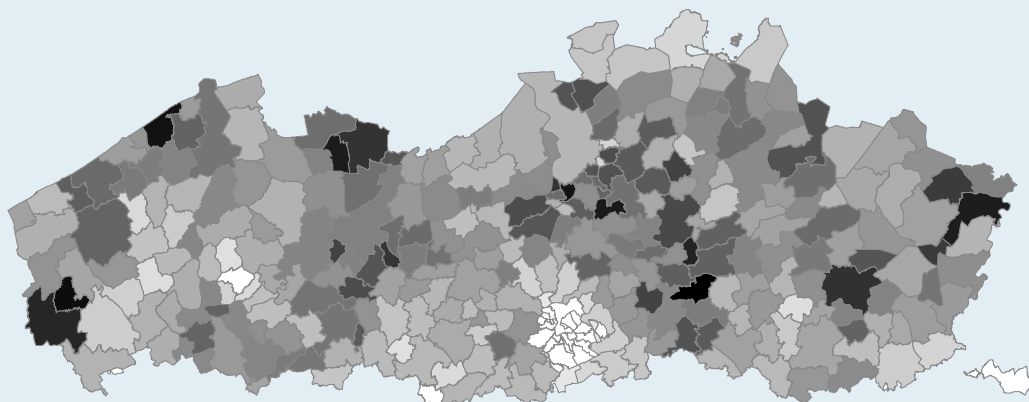
Unisportfederatie

Gesubsidieerd ? Ja Topsportfederatie ? Nee

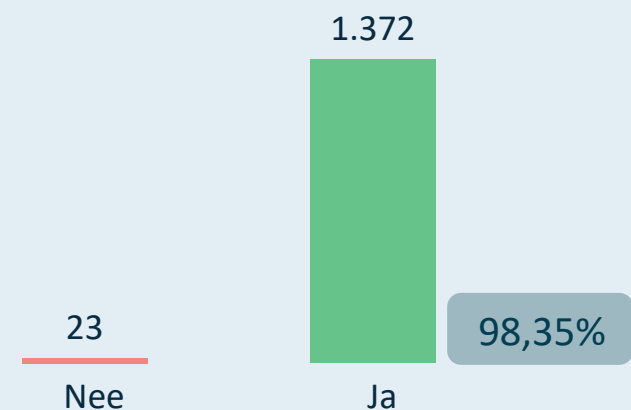
Middelgrote sportfederatie (5.000 - 30.000)

155 sportclubs met sporters

Densiteit van de sportbeoefening per 1.000 inwoners

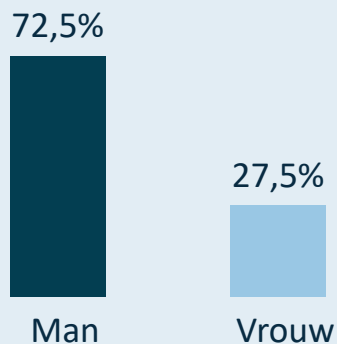


Zijn de 1.395 trainers gekwalificeerd?



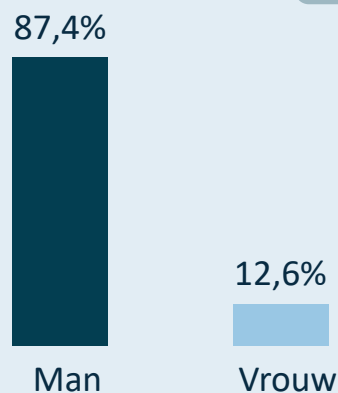
Sporters: 8.582

Gemiddelde leeftijd
43,00



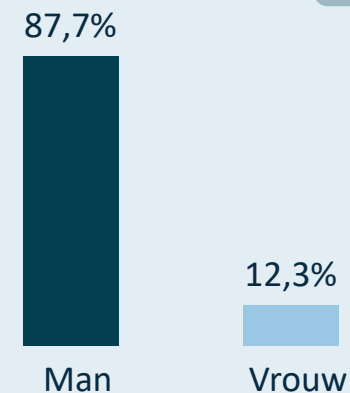
Clubbestuurders: 253

Gemiddelde leeftijd
56,86



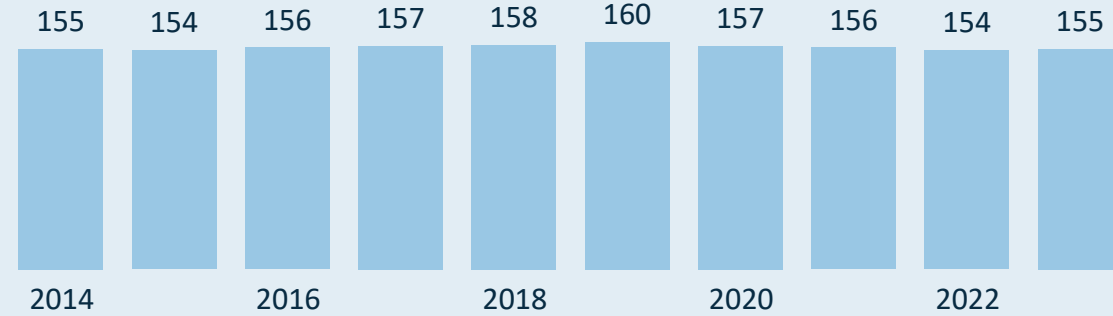
Trainers: 1.395

Gemiddelde leeftijd
57,39



Kengetallen 2023 van Nederlandstalige Liga Voor Onderwateronderzoek En -Sport vzw


Evolutie van het aantal sportclubs



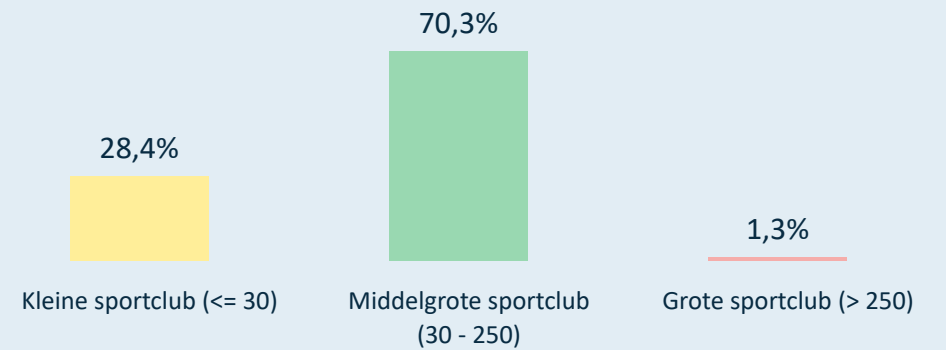
Evolutie van het gemiddeld aantal sporters per sportclub



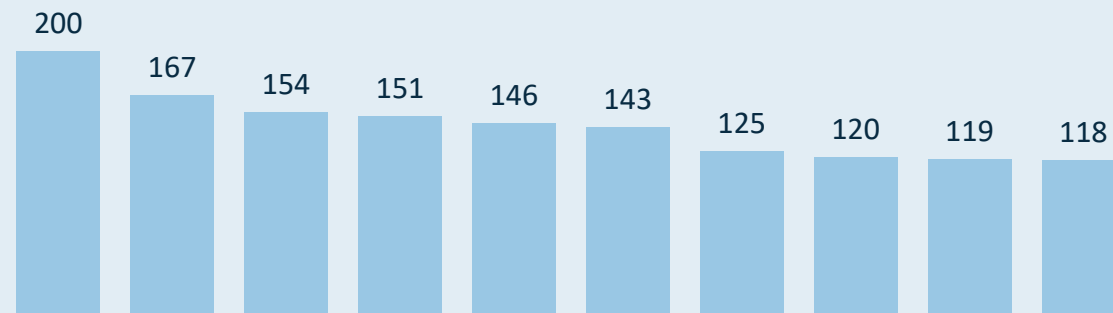
Gemiddeld aantal sporters per sportclub (2023)



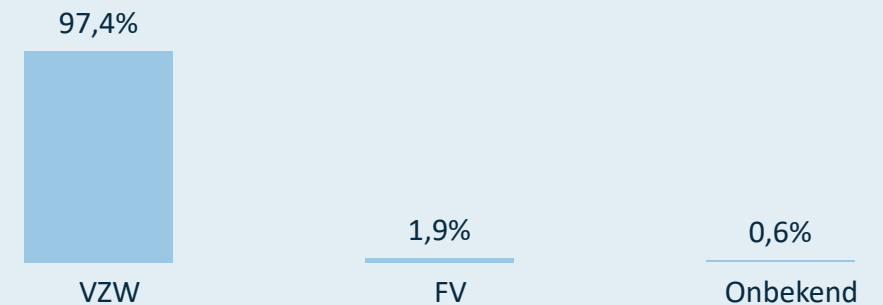
Verdeling van de sportclubs o.b.v. grootte (2023)



Grootste sportclubs in 2023 (# sporters)



Rechtsvorm van de sportclubs (2023)



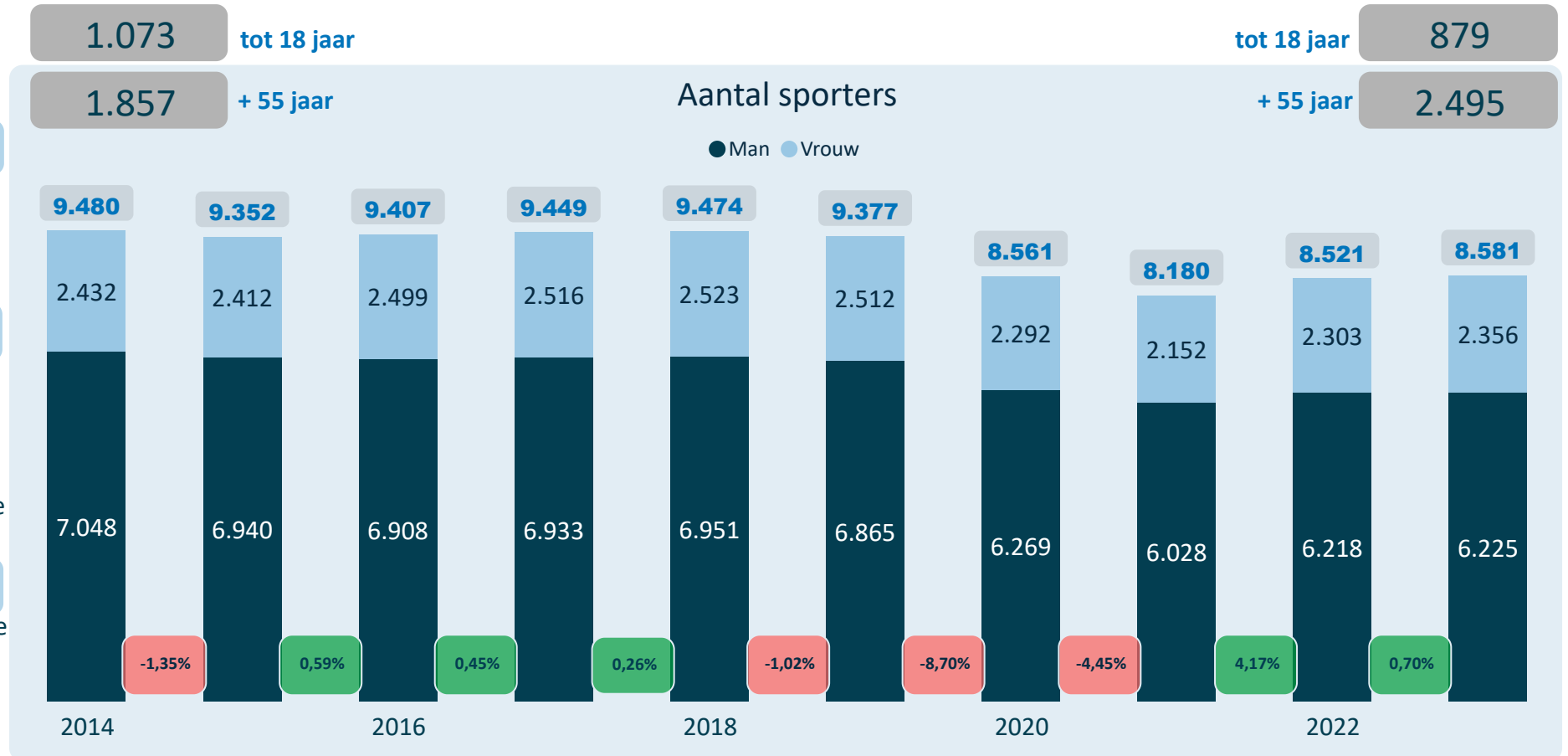
Kengetallen 2023 van Nederlandstalige Liga Voor Onderwateronderzoek En -Sport vzw



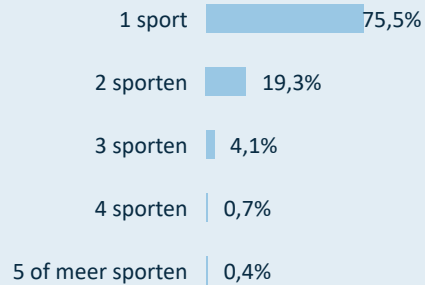
De sporters zijn gemiddeld **6,63** (Man) **5,45** (Vrouw) jaren lid bij dezelfde sportclub.

De sporters zijn gemiddeld **8,56** (Man) **7,55** (Vrouw) jaren lid bij de sportfederatie (zelfde of andere sportclub).

Van de sporters die lid zijn bij deze sportfederatie (2023), zijn er **1.664** (Man) **575** (Vrouw) ook lid bij één of meerdere andere sportfederaties.



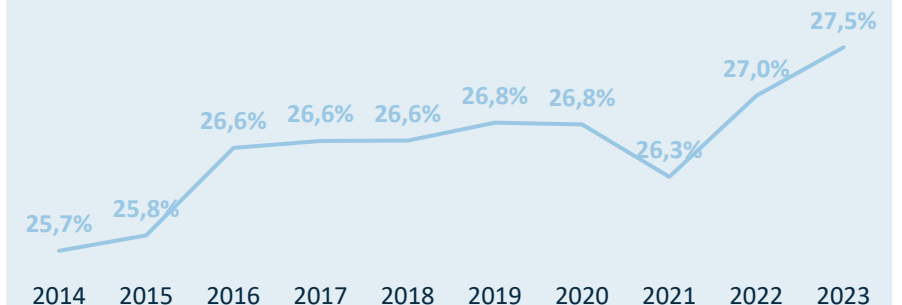
Sporters beoefenen



Gemiddelde leeftijd sporters

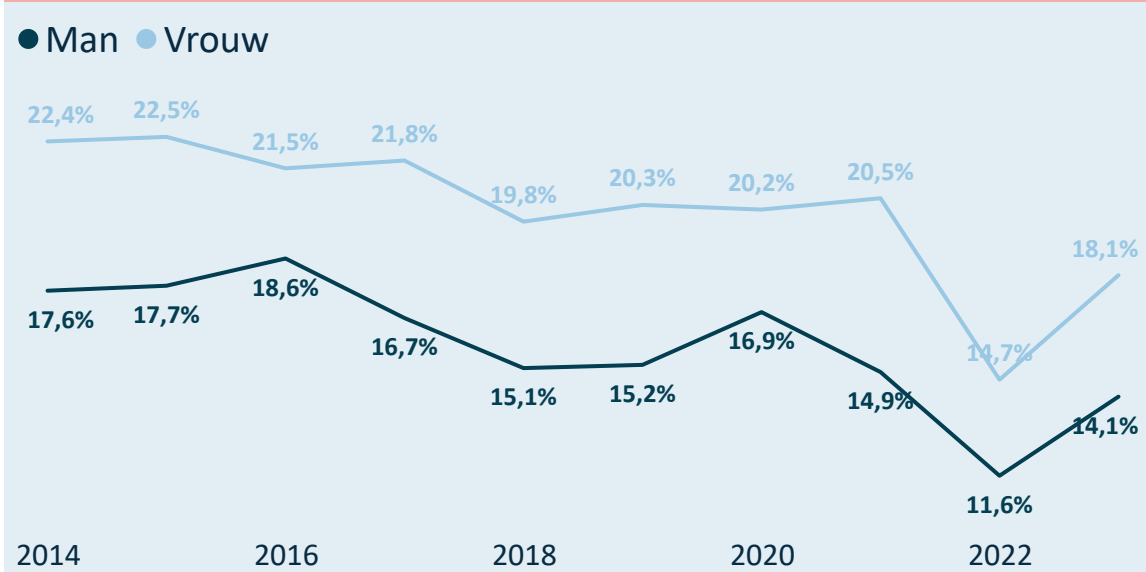


% vrouwelijke sporters

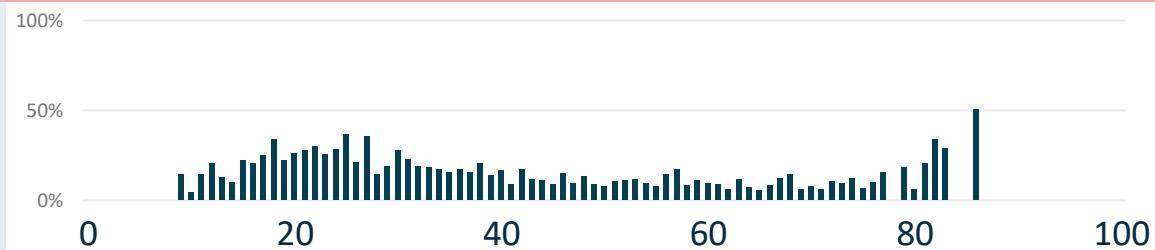


Kengetallen 2023 van Nederlandstalige Liga Voor Onderwateronderzoek En -Sport vzw

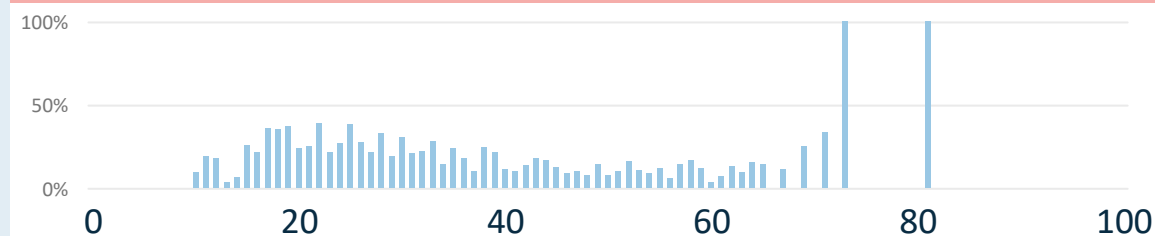
Drop-out (% afhakers) van mannelijke en vrouwelijke sporters



Leeftijden waarop mannelijke sporters afhaken (drop-out)



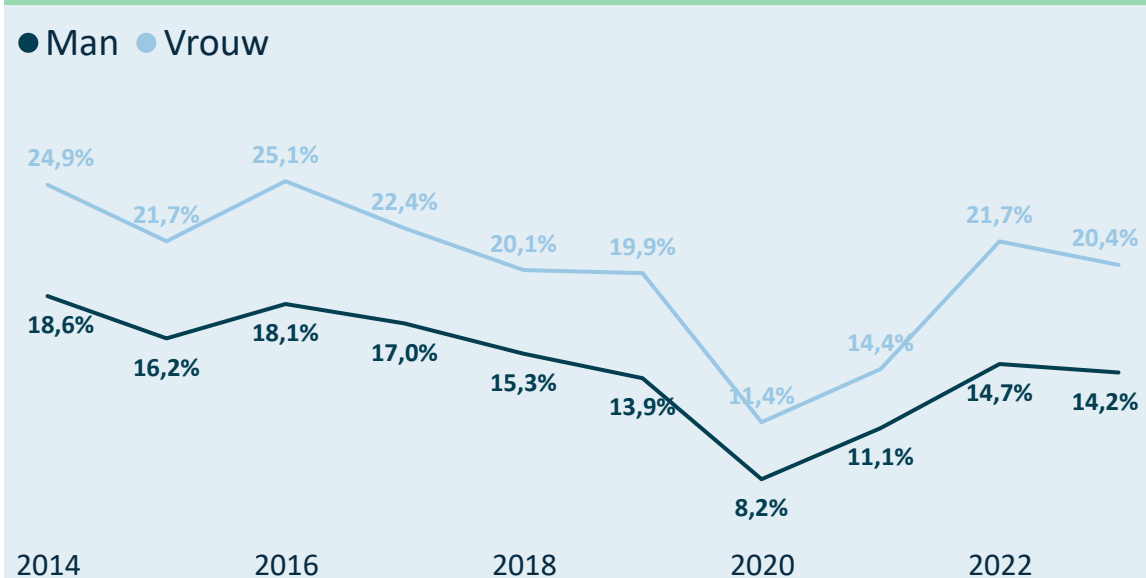
Leeftijden waarop vrouwelijke sporters afhaken (drop-out)



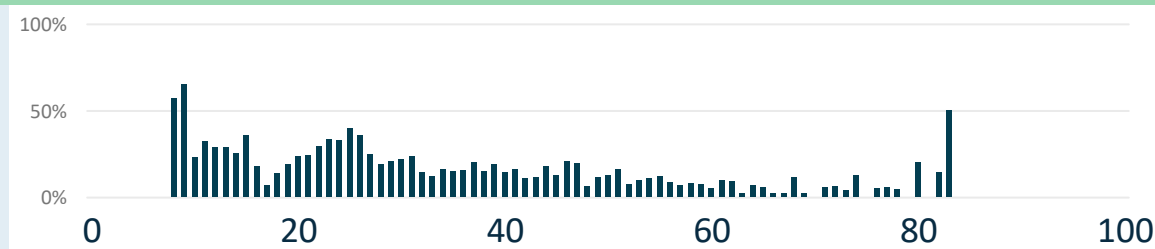
Legende

- 2014 = 2013=>2014
- 2015 = 2014=>2015
- 2016 = 2015=>2016
- 2017 = 2016=>2017
- 2018 = 2017=>2018
- 2019 = 2018=>2019
- 2020 = 2019=>2020
- 2021 = 2020=>2021
- 2022 = 2021=>2022
- 2023 = 2022=>2023

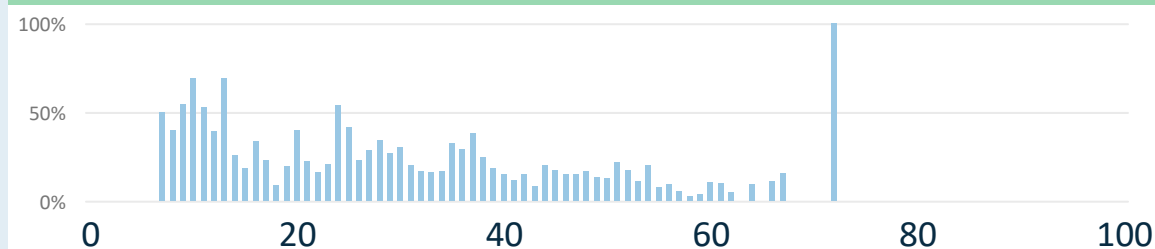
Nieuwe/Hernieuwde sporters (%) Man en Vrouw



Leeftijden waarop nieuwe mannelijke sporters aansluiten



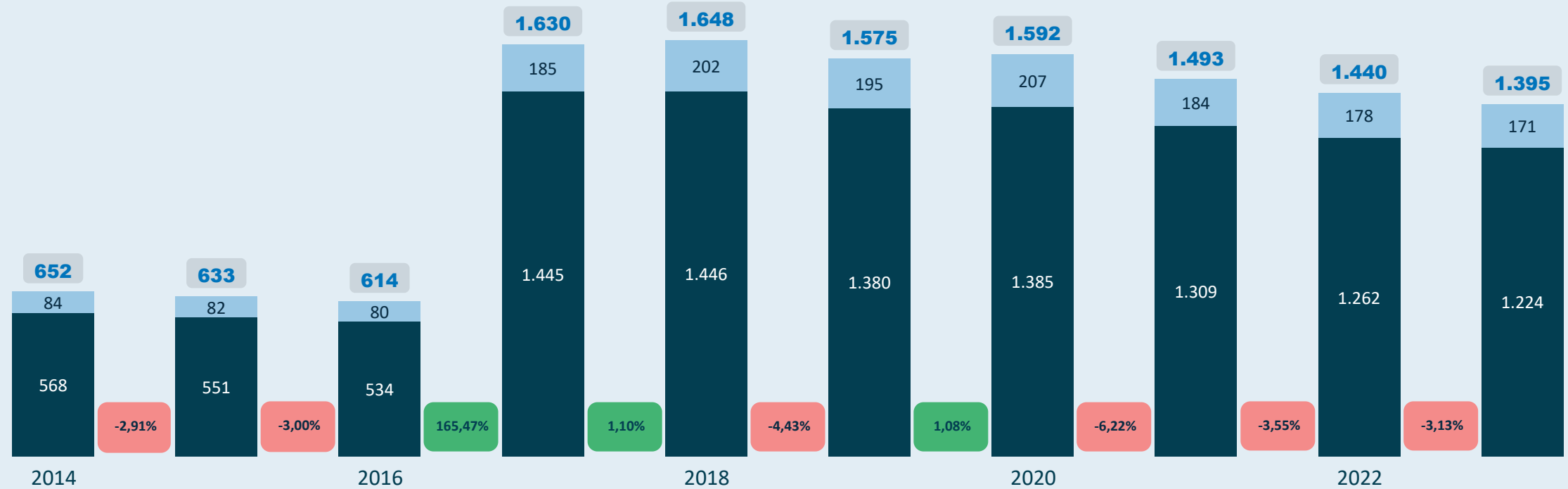
Leeftijden waarop nieuwe vrouwelijke sporters aansluiten



Kengetallen 2023 van Nederlandstalige Liga Voor Onderwateronderzoek En -Sport vzw

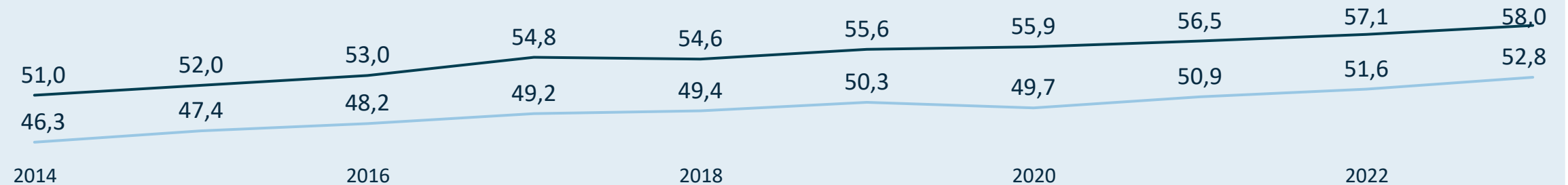
Aantal actieve trainers binnen de sportfederatie

● Man ● Vrouw



Gemiddelde leeftijd voor de mannelijke en vrouwelijke trainers

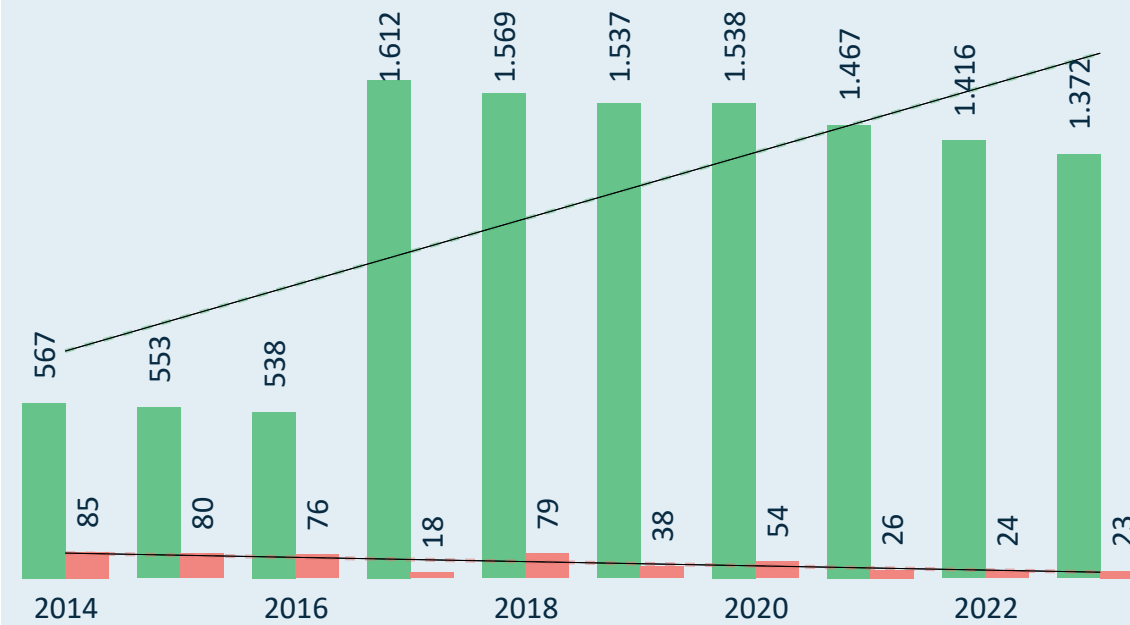
● Man ● Vrouw



Kengetallen 2023 van Nederlandstalige Liga Voor Onderwateronderzoek En -Sport vzw

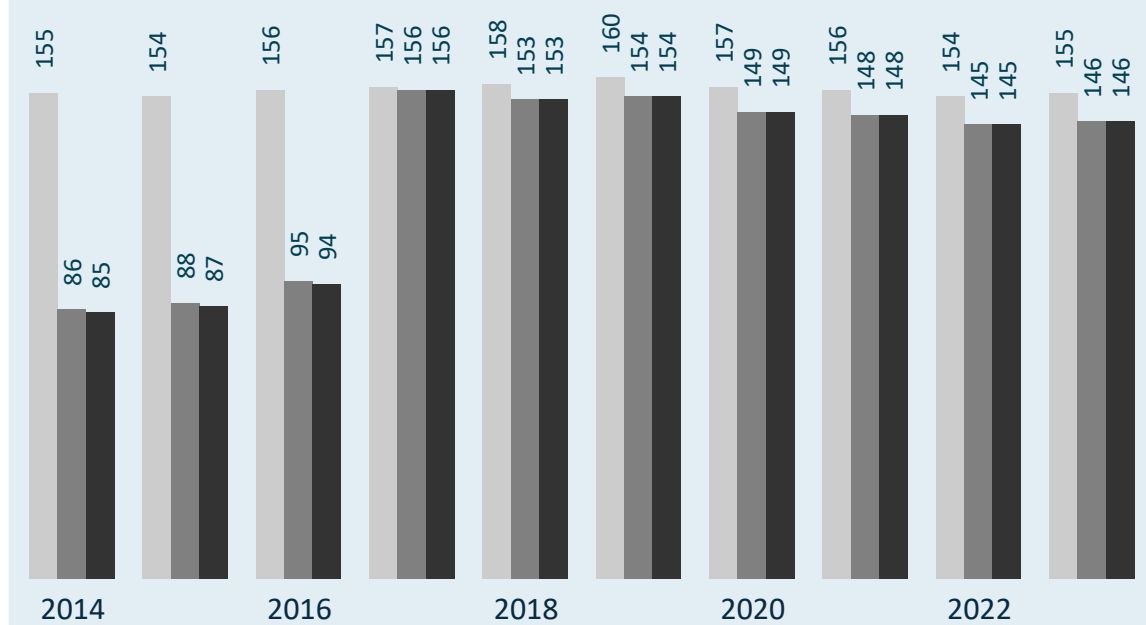
actieve trainers

Gekwalificeerde trainer? ● Ja ● Nee



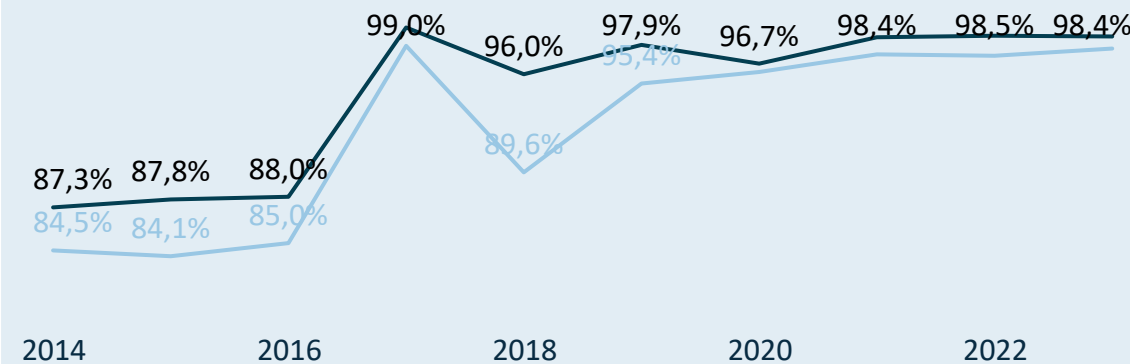
sportclubs (met leden/trainers)

● # sportclubs ● # sportclubs met minstens 1 trainer ● # sportclubs met minstens 1 gekwalificeerd...



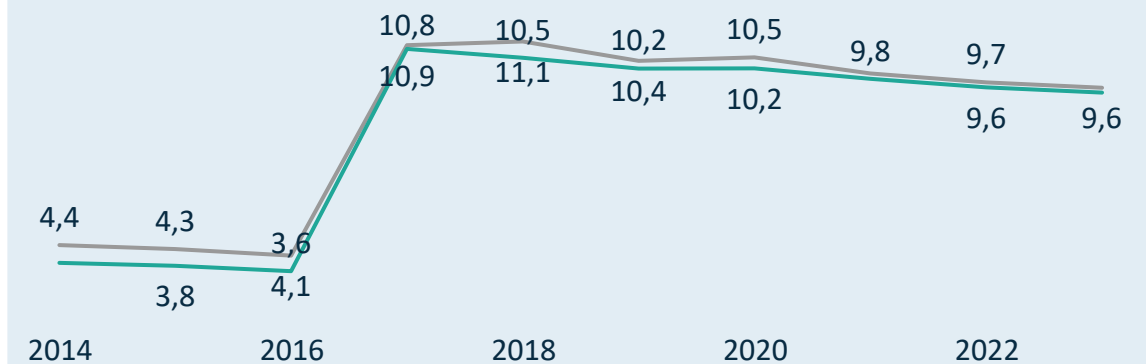
Kwalificatiegraad (% gekwalificeerde trainers)

● Man ● Vrouw



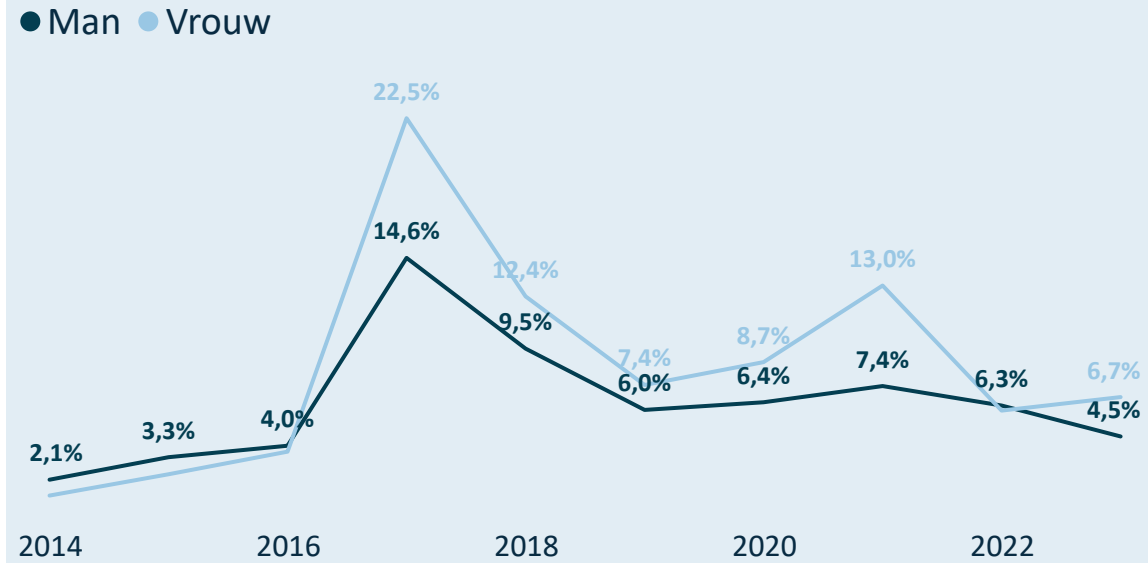
(gekwalificeerde) trainers/sportclub

● # trainers/sportclub ● # gekwalificeerde trainers/sportclub

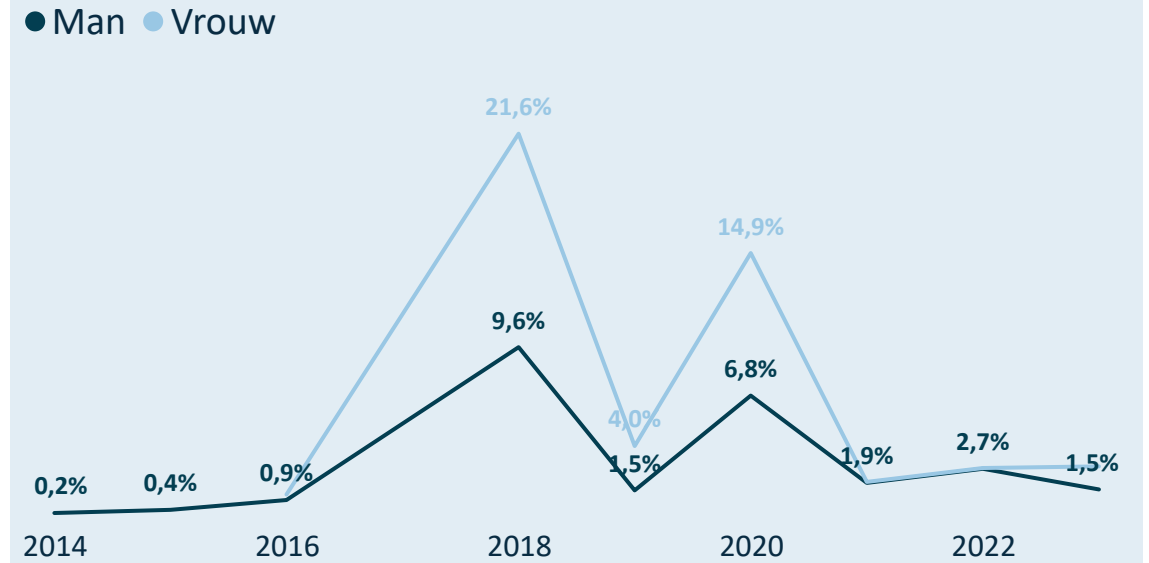


Kengetallen 2023 van Nederlandstalige Liga Voor Onderwateronderzoek En -Sport vzw

Drop-out van mannelijke en vrouwelijke trainers



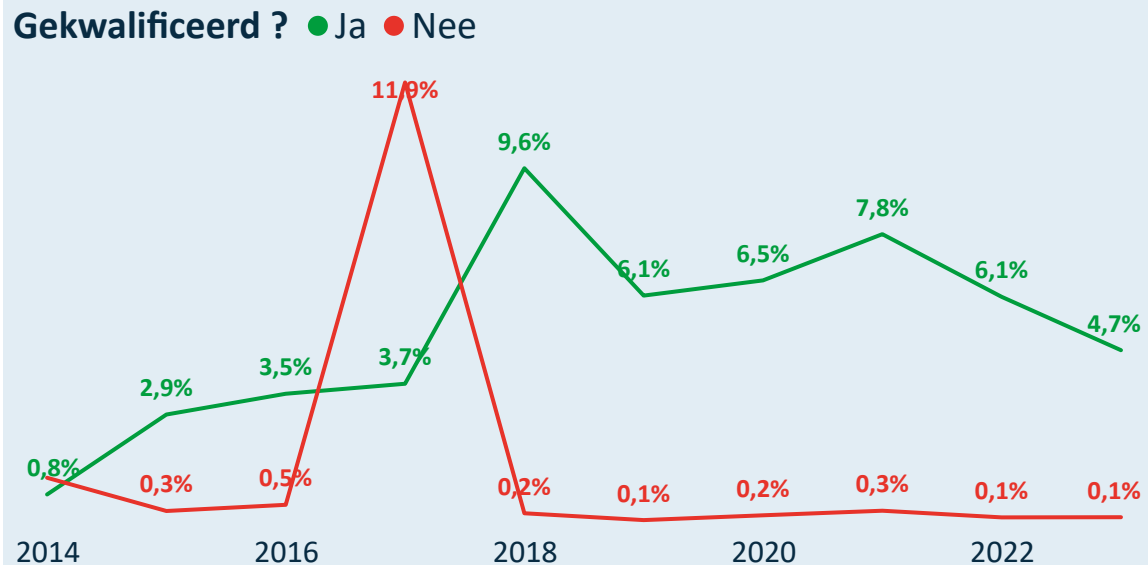
Man/Vrouw verdeling bij nieuwe/hernieuwde trainers



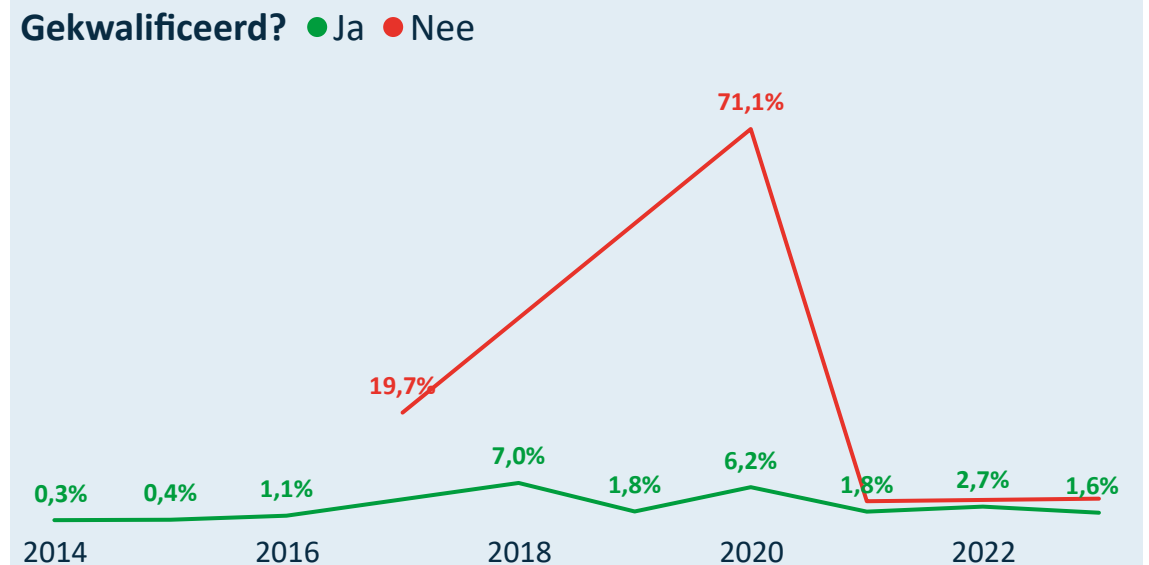
Legende

- 2014 = 2013=>2014
- 2015 = 2014=>2015
- 2016 = 2015=>2016
- 2017 = 2016=>2017
- 2018 = 2017=>2018
- 2019 = 2018=>2019
- 2020 = 2019=>2020
- 2021 = 2020=>2021
- 2022 = 2021=>2022
- 2023 = 2022=>2023

Drop-out van gekwalificeerde en niet-gekwalificeerde trainers



Gekwalificeerde/Niet-gekw. nieuwe/hernieuwde trainers





Online interactief dashboard

Kengetallen 2023 van OKRA-SPORT +



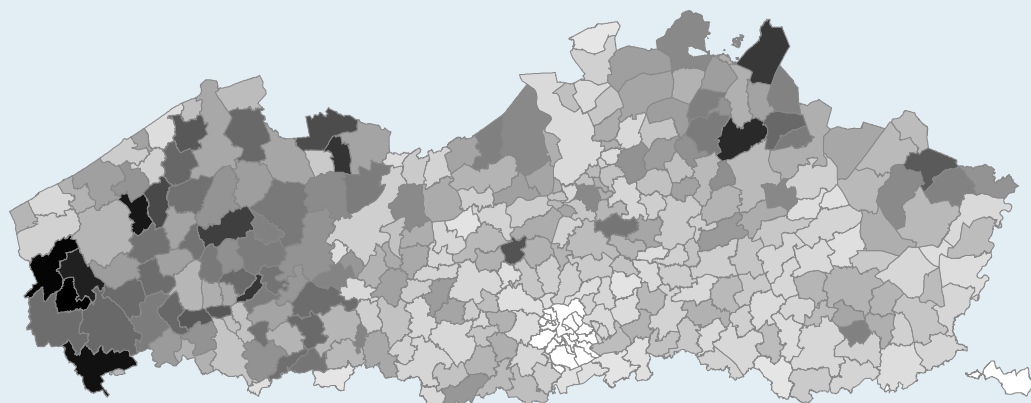
Multisportfederatie

Gesubsidieerd? Ja Topsportfederatie? Nee

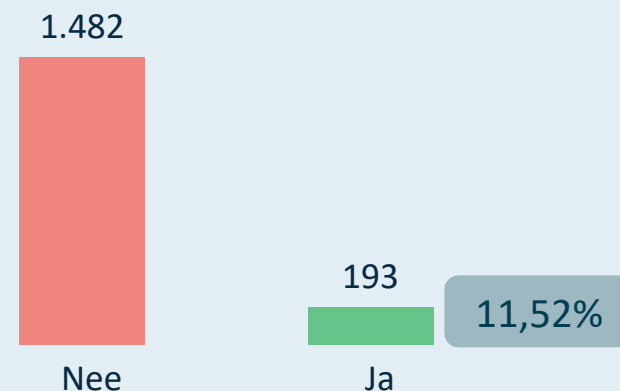
Grote sportfederatie (> 30.000)

874 sportclubs met sporters

Densiteit van de sportbeoefening per 1.000 inwoners

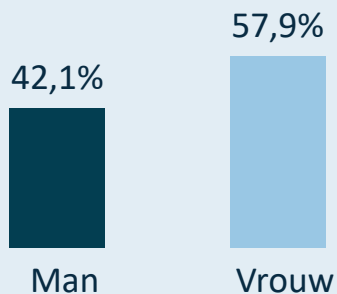


Zijn de 1.675 trainers gekwalificeerd?



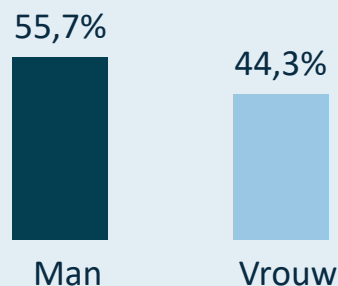
Sporters: 44.329

Gemiddelde leeftijd
72,11



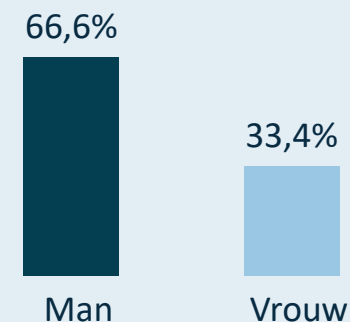
Clubbestuurders: 2.517

Gemiddelde leeftijd
72,36



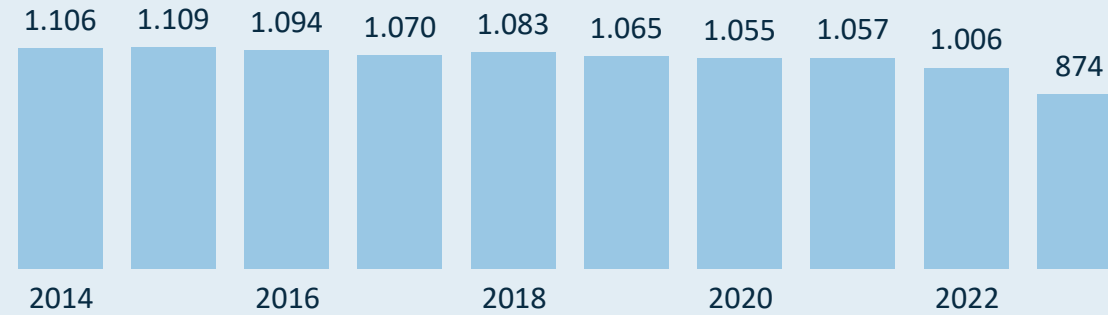
Trainers: 1.675

Gemiddelde leeftijd
72,65



Kengetallen 2023 van OKRA-SPORT +


Evolutie van het aantal sportclubs



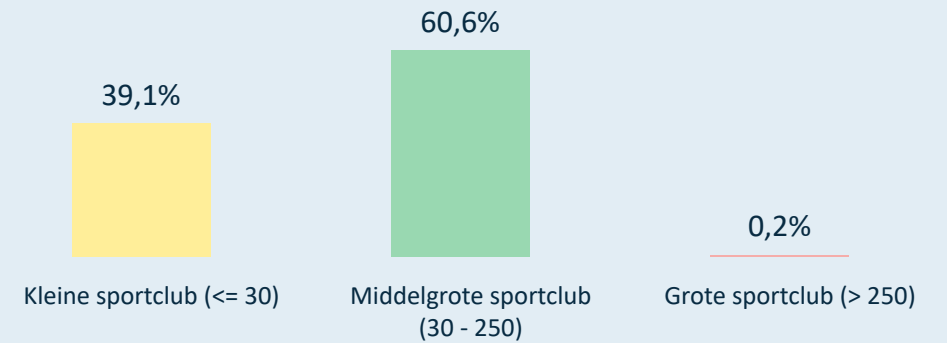
Evolutie van het gemiddeld aantal sporters per sportclub



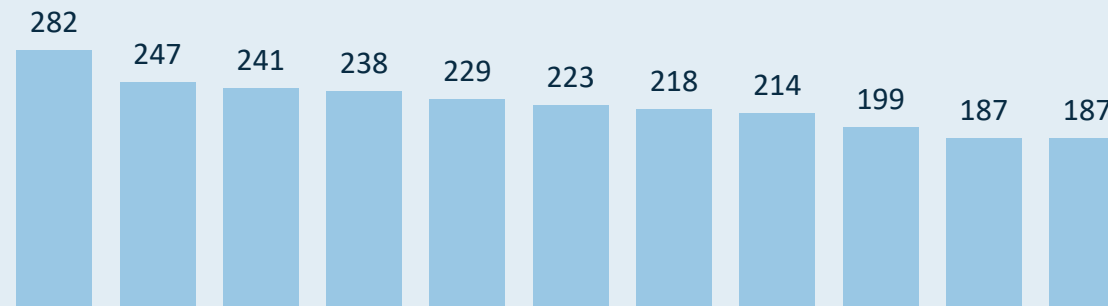
Gemiddeld aantal sporters per sportclub (2023)



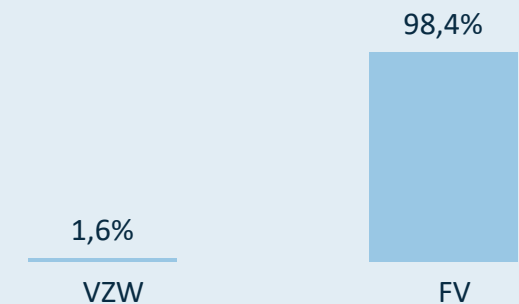
Verdeling van de sportclubs o.b.v. grootte (2023)



Grootste sportclubs in 2023 (# sporters)



Rechtsvorm van de sportclubs (2023)



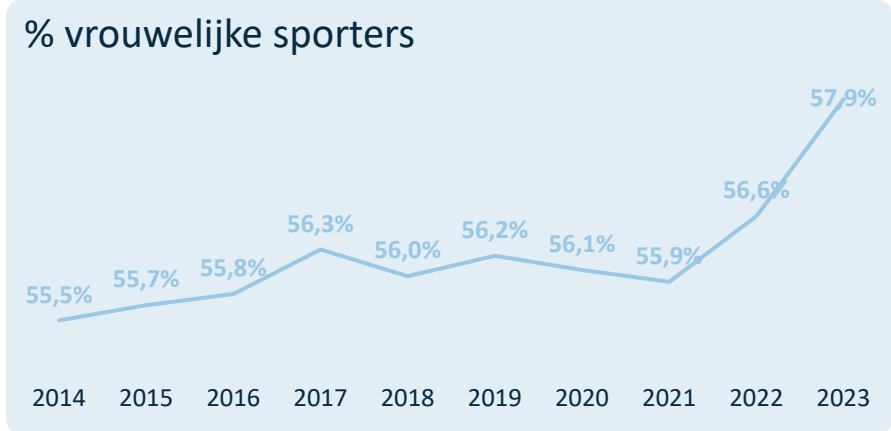
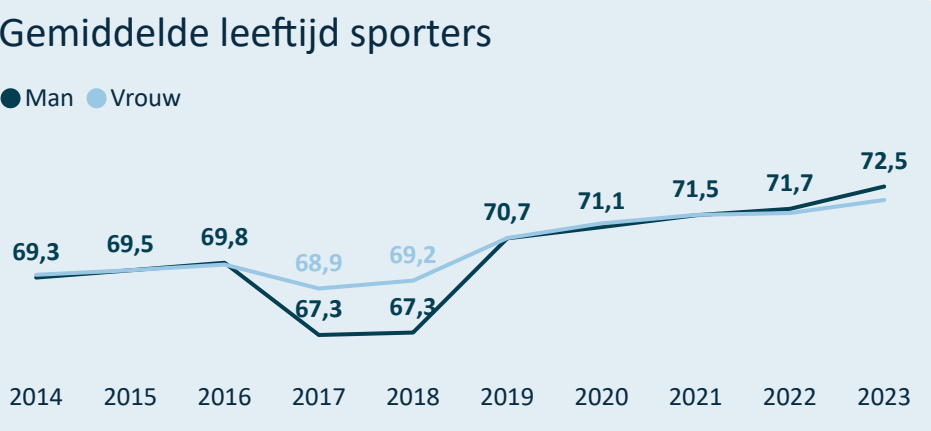
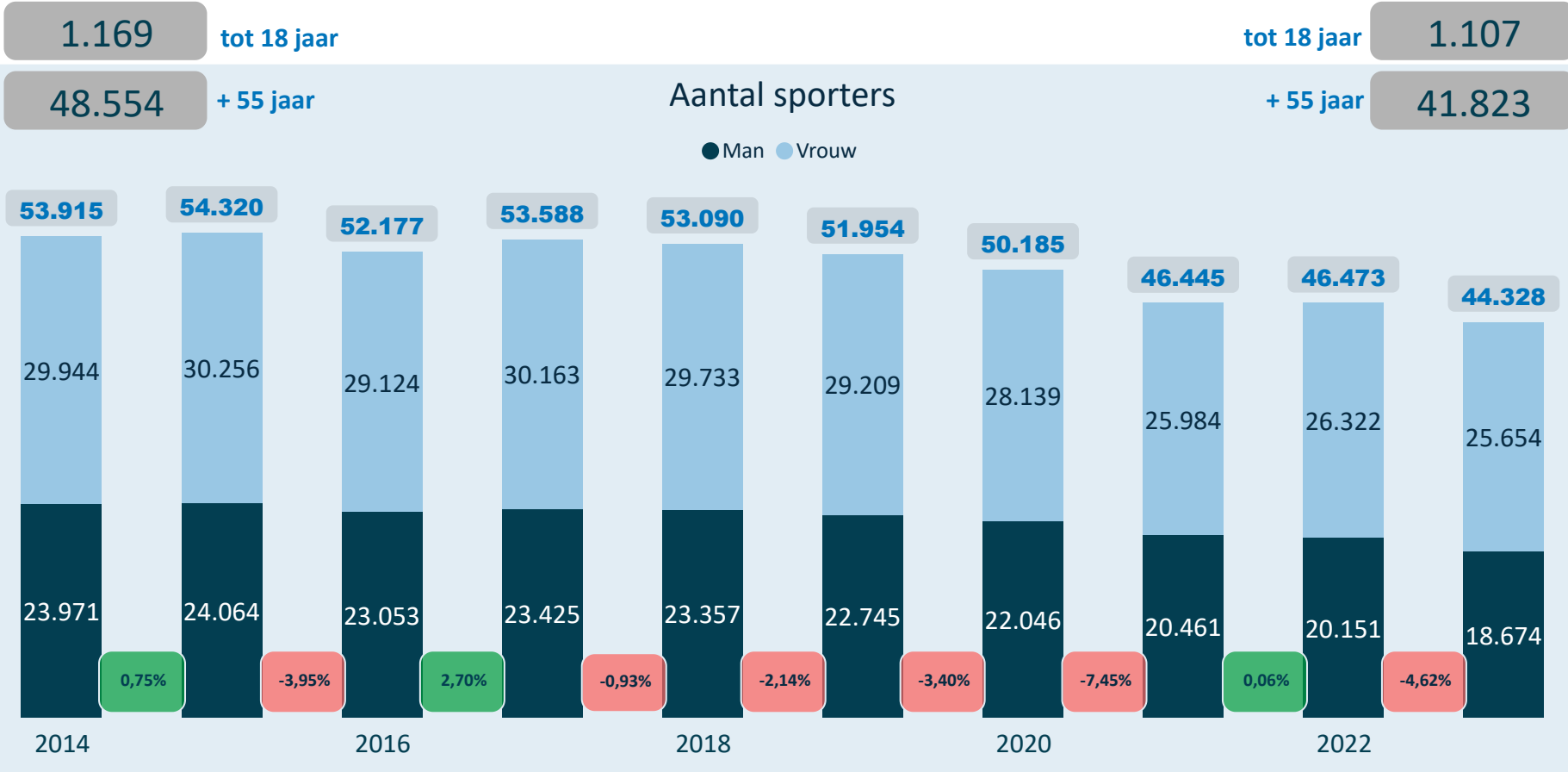
Kengetallen 2023 van OKRA-SPORT +



De sporters zijn gemiddeld **5,96** (man) / **5,69** (vrouw) jaren lid bij dezelfde sportclub.

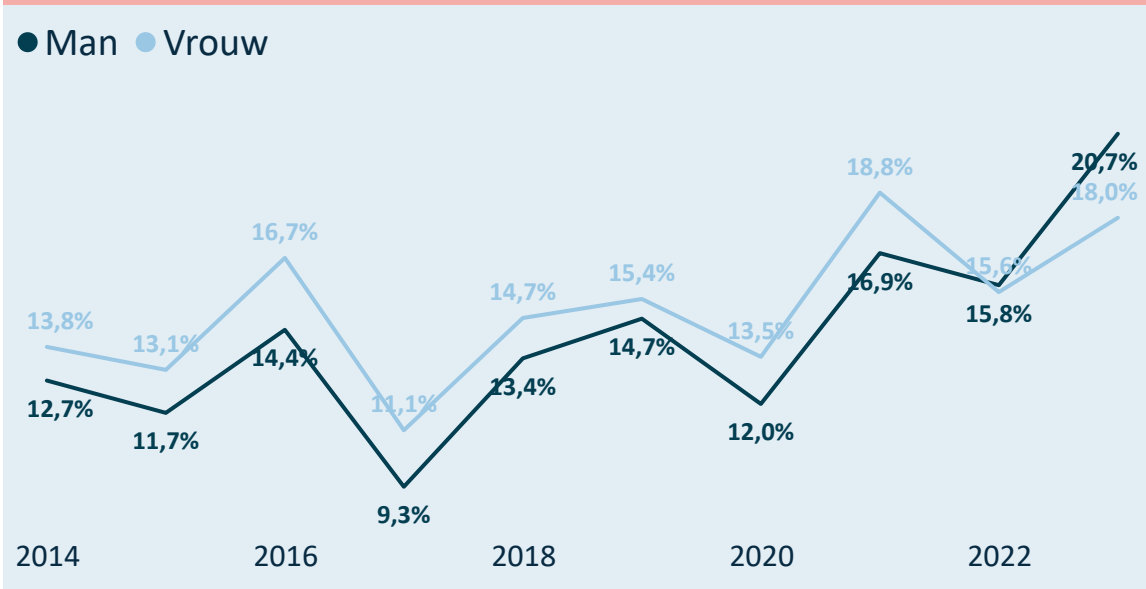
De sporters zijn gemiddeld **7,65** (man) / **7,18** (vrouw) jaren lid bij de sportfederatie (zelfde of andere sportclub).

Van de sporters die lid zijn bij deze sportfederatie (2023), zijn er **3.700** (man) / **3.924** (vrouw) ook lid bij één of meerdere andere sportfederaties.

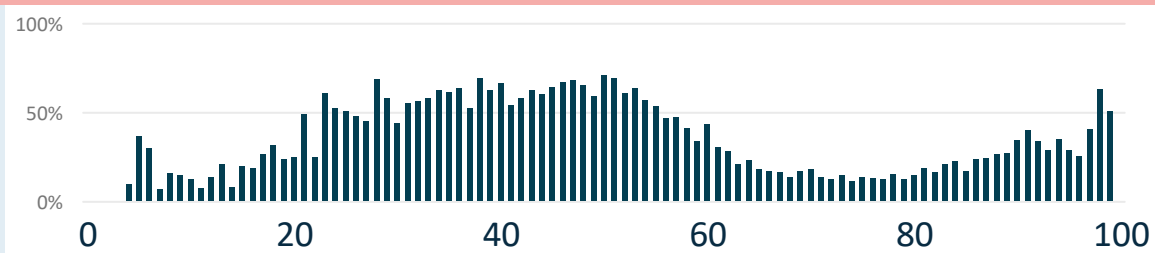


Kengetallen 2023 van OKRA-SPORT +

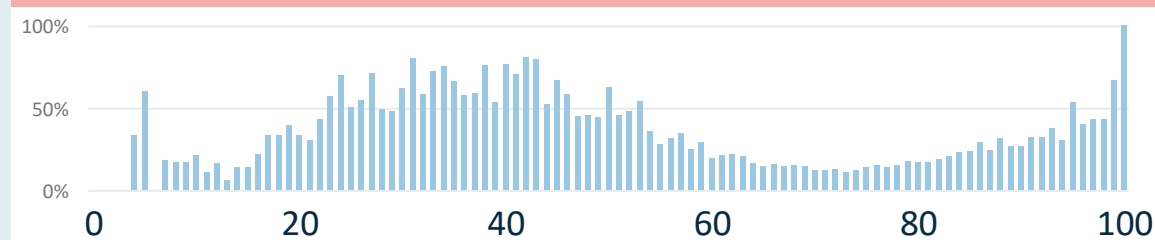
Drop-out (% afhakers) van mannelijke en vrouwelijke sporters



Leeftijden waarop mannelijke sporters afhaken (drop-out)



Leeftijden waarop vrouwelijke sporters afhaken (drop-out)



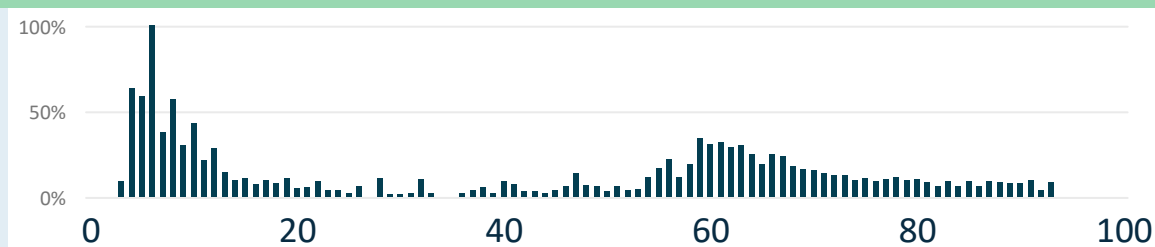
Legende

- 2014 = 2013=>2014
- 2015 = 2014=>2015
- 2016 = 2015=>2016
- 2017 = 2016=>2017
- 2018 = 2017=>2018
- 2019 = 2018=>2019
- 2020 = 2019=>2020
- 2021 = 2020=>2021
- 2022 = 2021=>2022
- 2023 = 2022=>2023

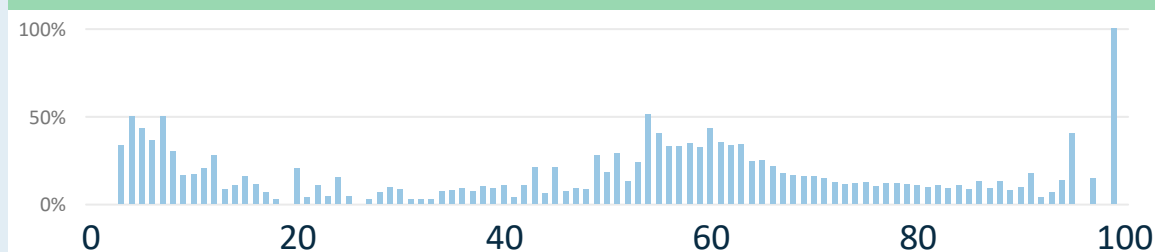
Nieuwe/Hernieuwde sporters (%) Man en Vrouw



Leeftijden waarop nieuwe mannelijke sporters aansluiten



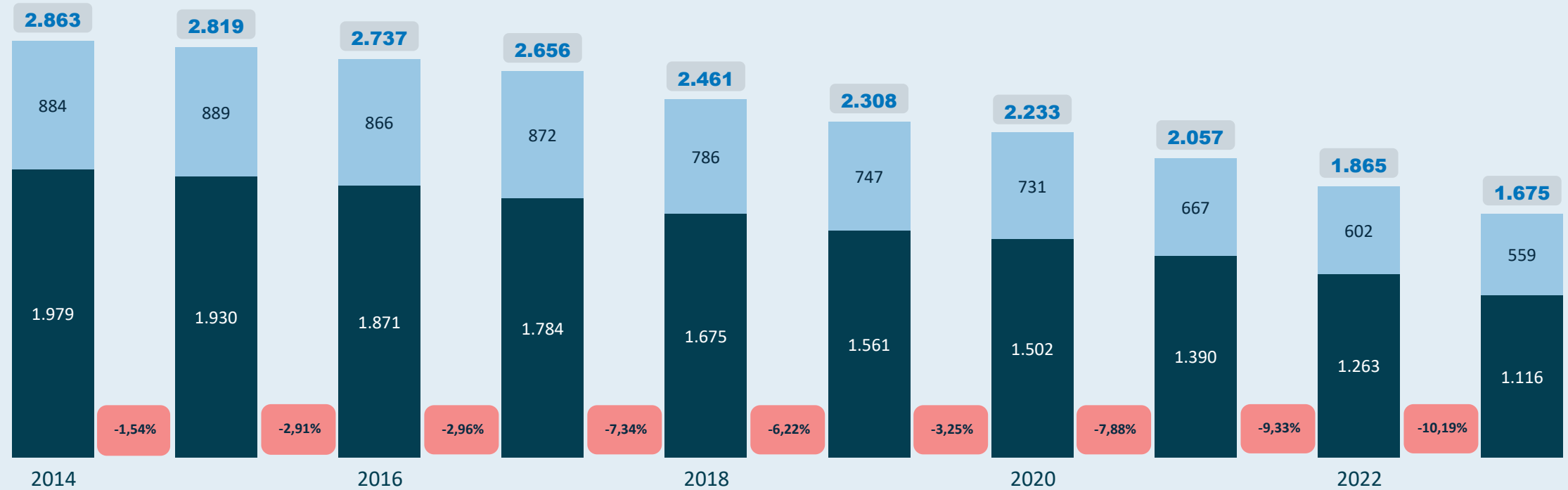
Leeftijden waarop nieuwe vrouwelijke sporters aansluiten



Kengetallen 2023 van OKRA-SPORT +

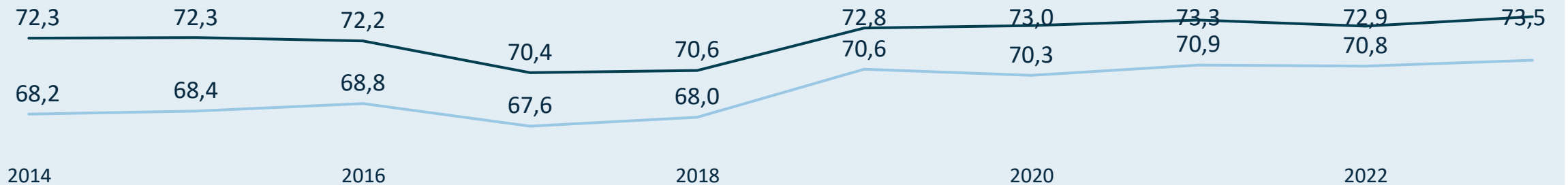
Aantal actieve trainers binnen de sportfederatie

● Man ● Vrouw



Gemiddelde leeftijd voor de mannelijke en vrouwelijke trainers

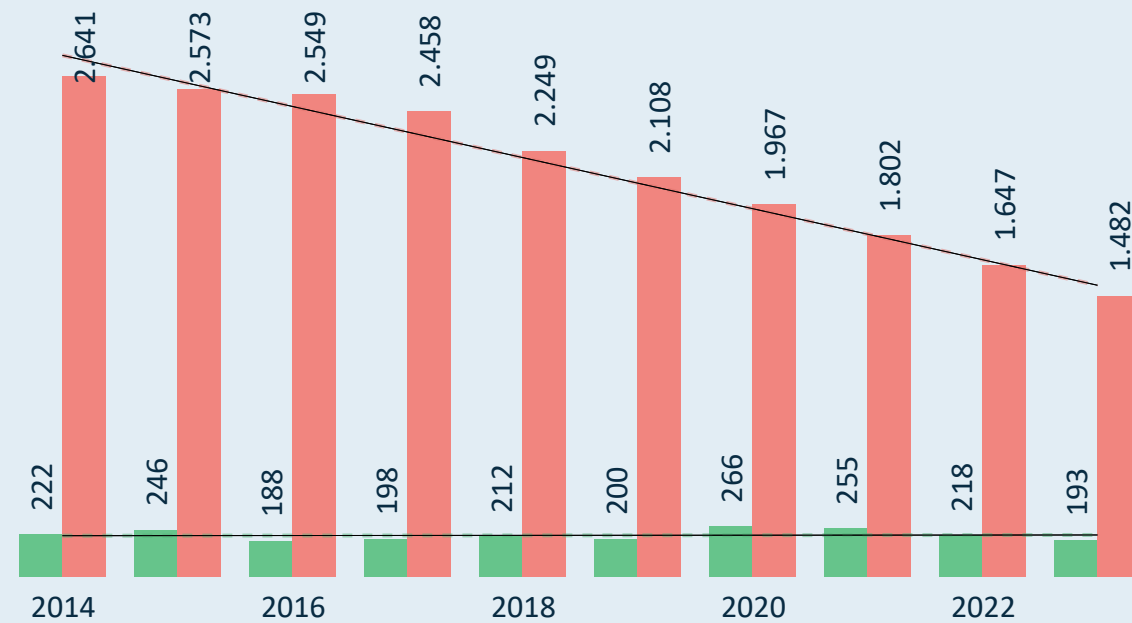
● Man ● Vrouw



Kengetallen 2023 van OKRA-SPORT +

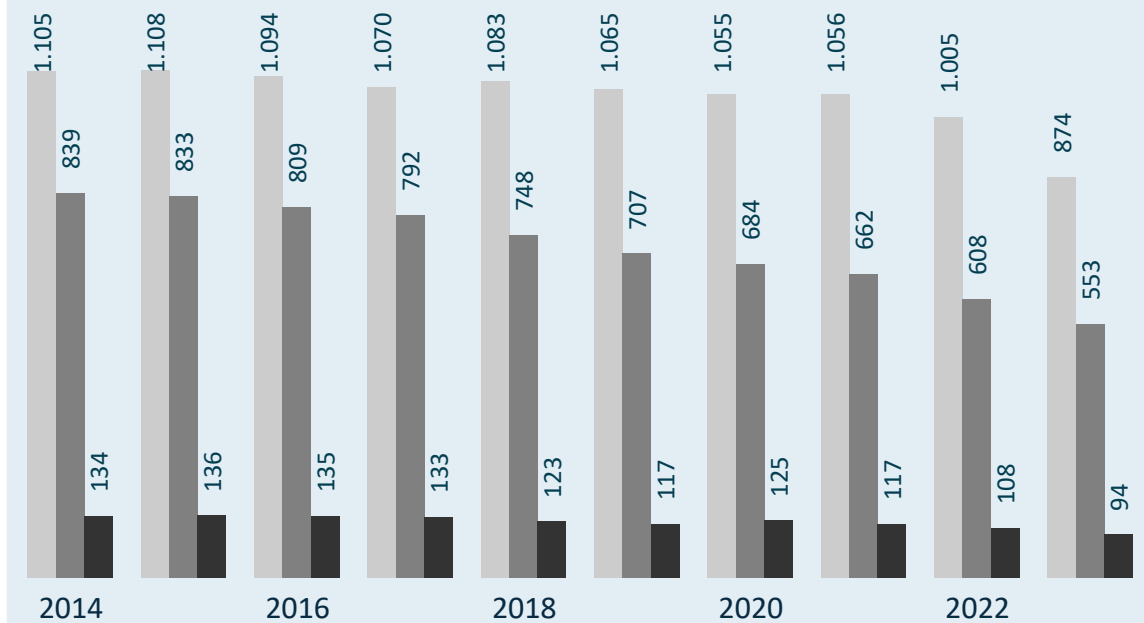
actieve trainers

Gekwalificeerde trainer? ● Ja ● Nee



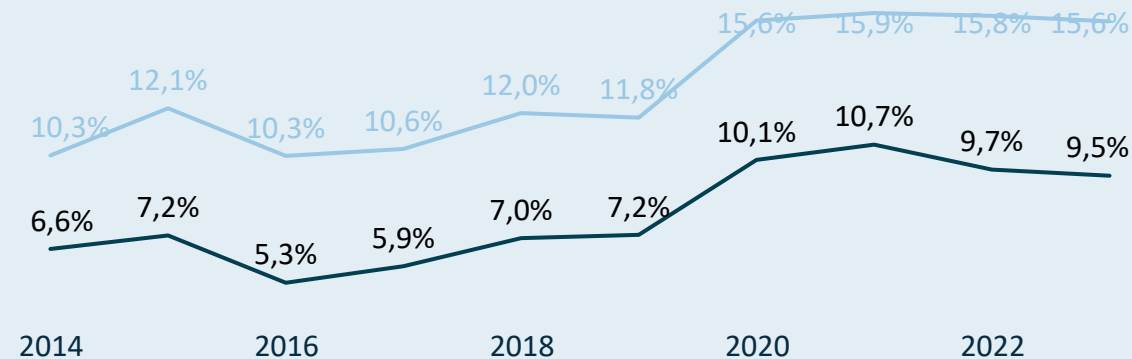
sportclubs (met leden/trainers)

● # sportclubs ● # sportclubs met minstens 1 trainer ● # sportclubs met minstens 1 gekwalificeerd...



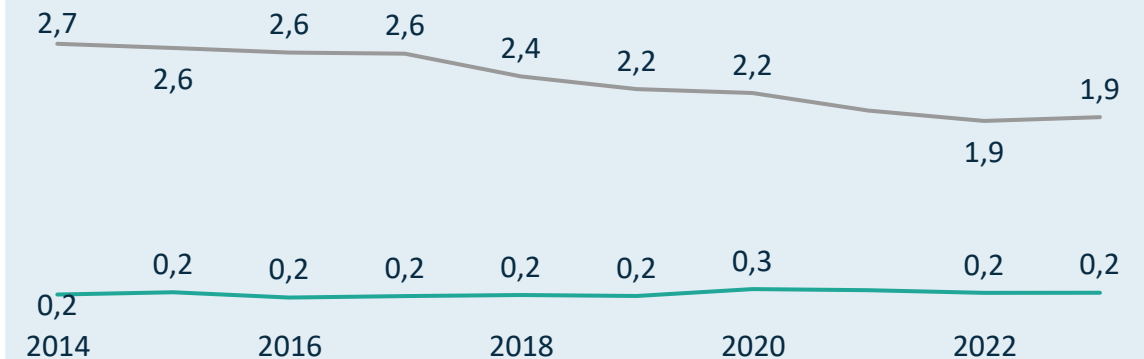
Kwalificatiegraad (% gekwalificeerde trainers)

● Man ● Vrouw



(gekwalificeerde) trainers/sportclub

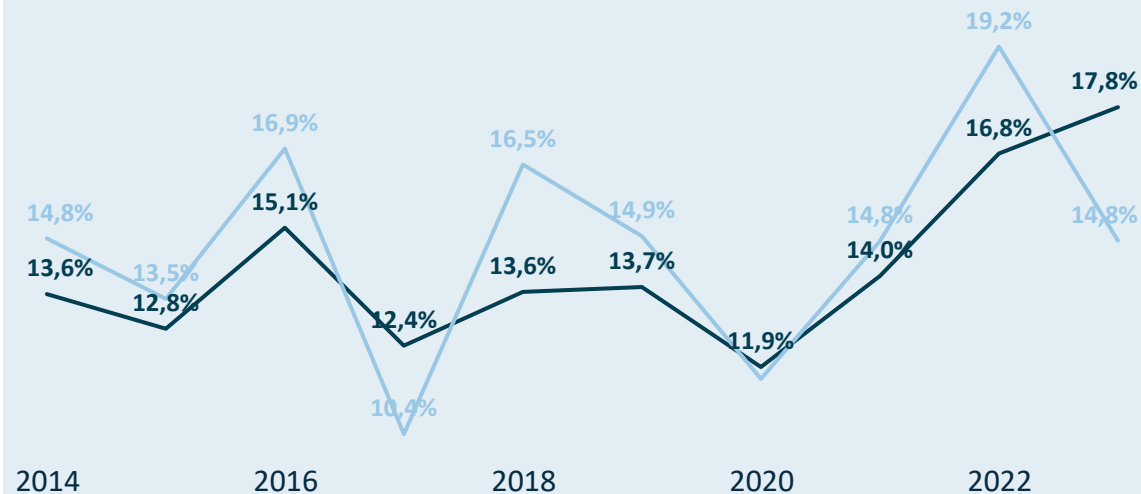
● # trainers/sportclub ● # gekwalificeerde trainers/sportclub



Kengetallen 2023 van OKRA-SPORT +

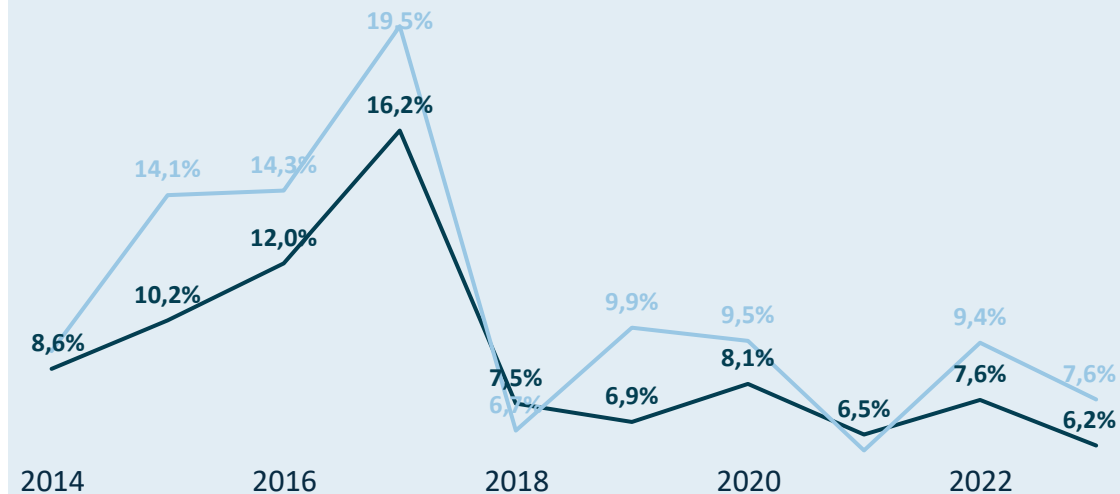
Drop-out van mannelijke en vrouwelijke trainers

● Man ● Vrouw



Man/Vrouw verdeling bij nieuwe/hernieuwde trainers

● Man ● Vrouw

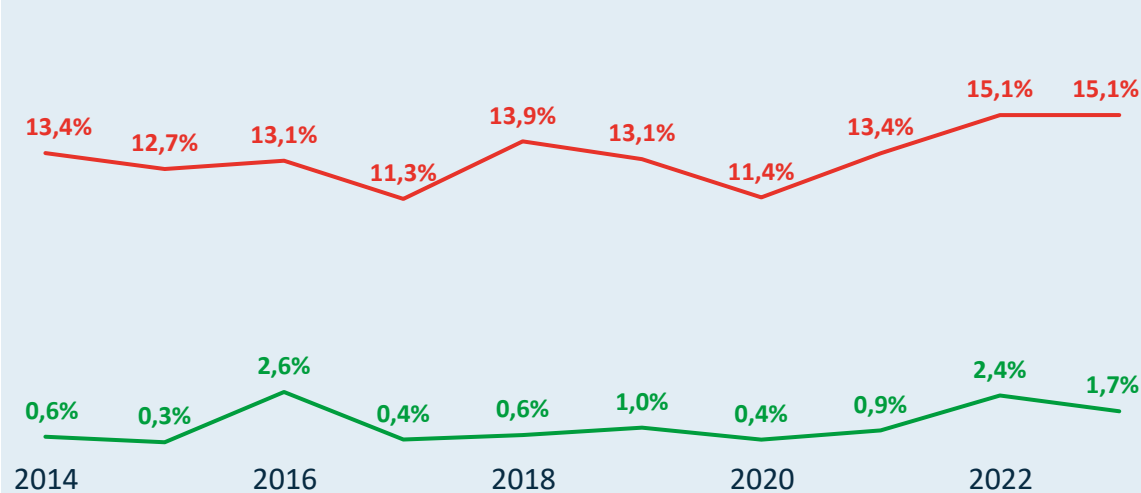


Legende

- 2014 = 2013=>2014
- 2015 = 2014=>2015
- 2016 = 2015=>2016
- 2017 = 2016=>2017
- 2018 = 2017=>2018
- 2019 = 2018=>2019
- 2020 = 2019=>2020
- 2021 = 2020=>2021
- 2022 = 2021=>2022
- 2023 = 2022=>2023

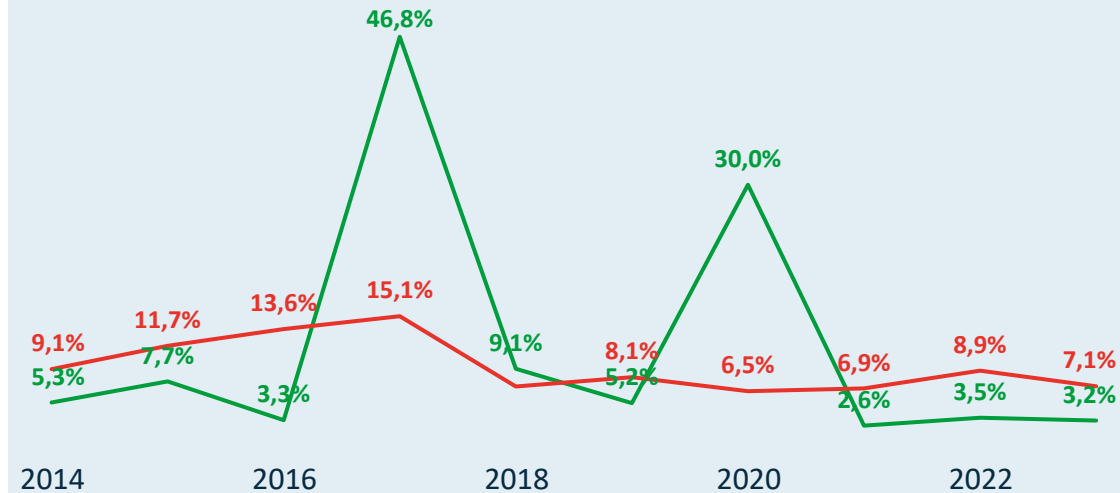
Drop-out van gekwalificeerde en niet-gekwalficeerde trainers

Gekwalificeerd? ● Ja ● Nee



Gekwalificeerde/Niet-gekw. nieuwe/hernieuwde trainers

Gekwalificeerd? ● Ja ● Nee





Online interactief dashboard

Kengetallen 2023 van Orienteering Vlaanderen vzw



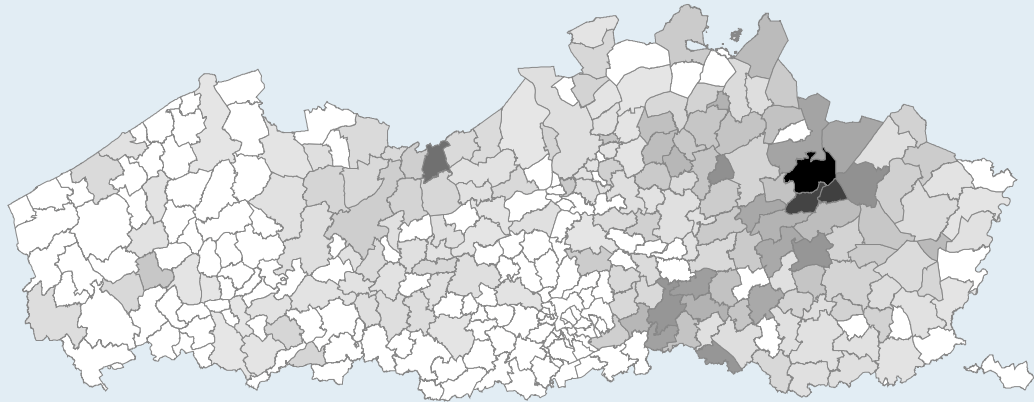
Unisportfederatie

Gesubsidieerd ? Ja Topsportfederatie ? Nee

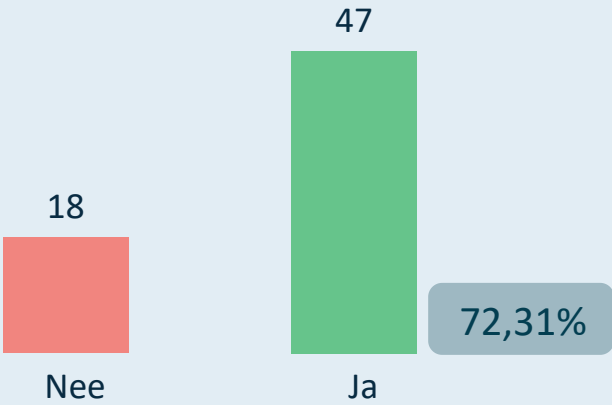
Kleine sportfederatie (<= 5.000)

6 sportclubs met sporters

Densiteit van de sportbeoefening per 1.000 inwoners

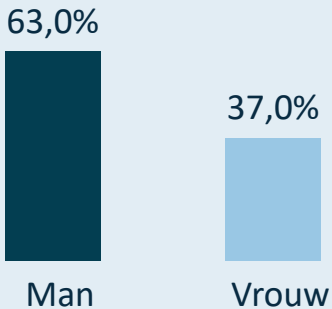


Zijn de 65 trainers gekwalificeerd?



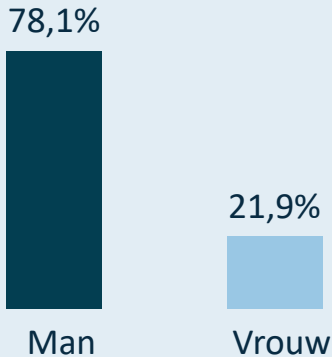
Sporters: 1.540

Gemiddelde leeftijd 39,81



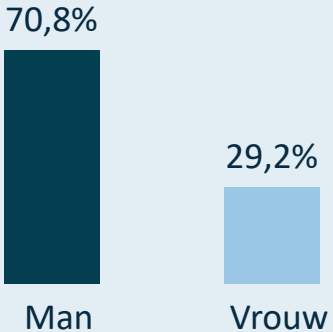
Clubbestuurders: 32

Gemiddelde leeftijd 53,63



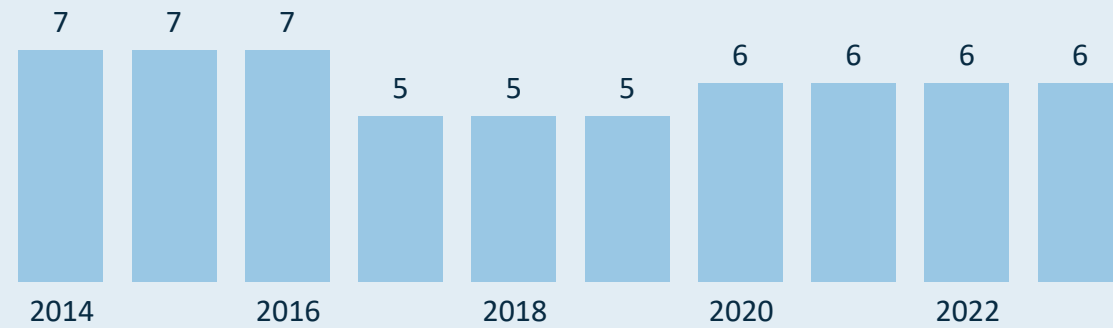
Trainers: 65

Gemiddelde leeftijd 49,23

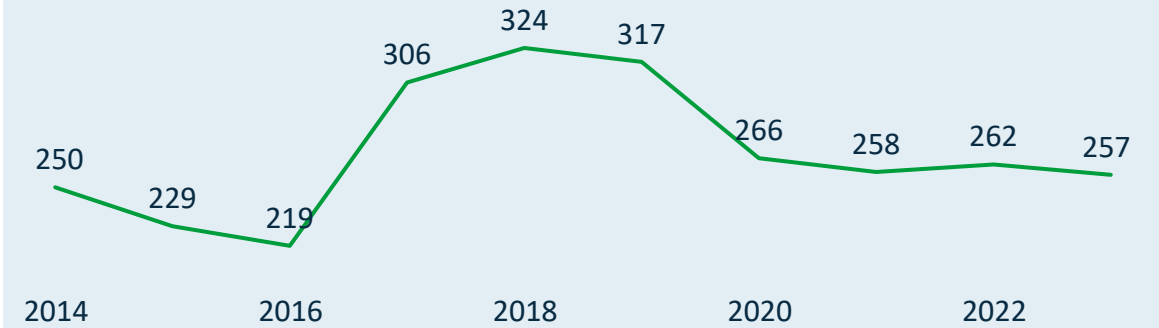


Kengetallen 2023 van Orienteering Vlaanderen vzw

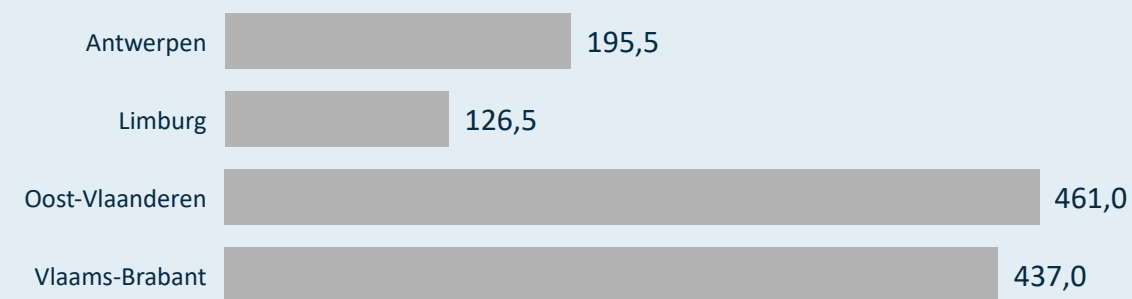
Evolutie van het aantal sportclubs



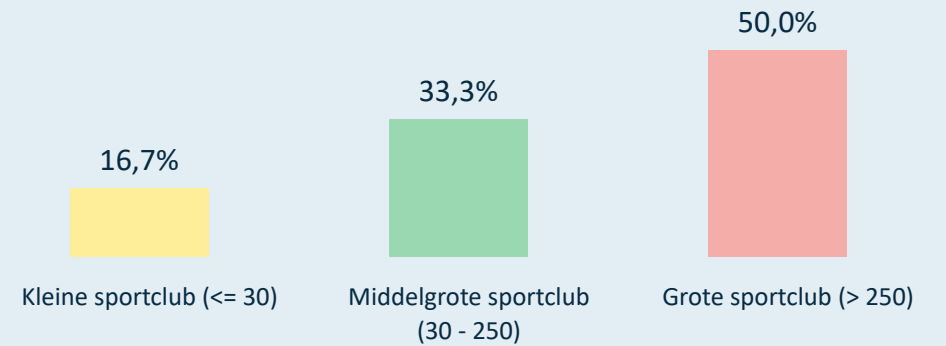
Evolutie van het gemiddeld aantal sporters per sportclub



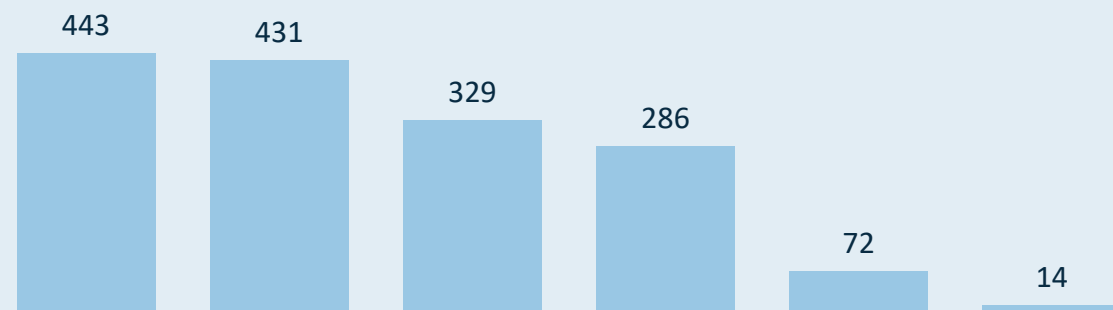
Gemiddeld aantal sporters per sportclub (2023)



Verdeling van de sportclubs o.b.v. grootte (2023)



Grootste sportclubs in 2023 (# sporters)



Rechtsvorm van de sportclubs (2023)



Kengetallen 2023 van Oriëntering Vlaanderen vzw



De sporters zijn gemiddeld **7,07** jaren lid bij dezelfde sportclub.

De sporters zijn gemiddeld **8,96** jaren lid bij de sportfederatie (zelfde of andere sportclub).

Van de sporters die lid zijn bij deze sportfederatie (2023), zijn er **452** ook lid bij één of meerdere andere sportfederaties.

336 tot 18 jaar

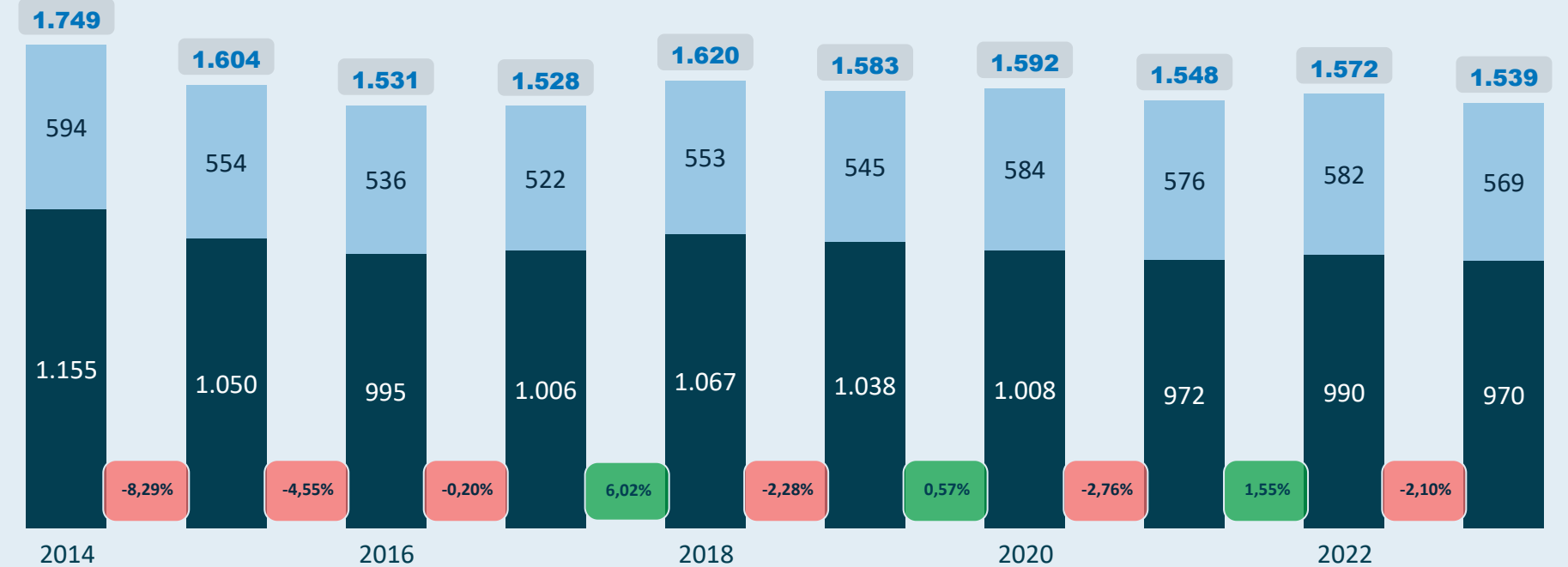
337 + 55 jaar

tot 18 jaar **320**

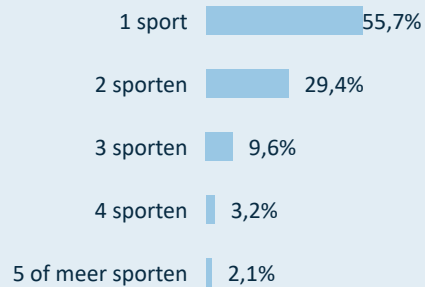
+ 55 jaar **390**

Aantal sporters

● Man ● Vrouw



Sporters beoefenen

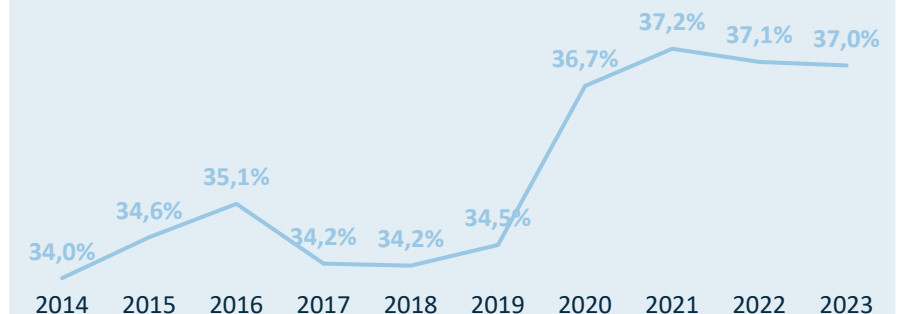


Gemiddelde leeftijd sporters

● Man ● Vrouw

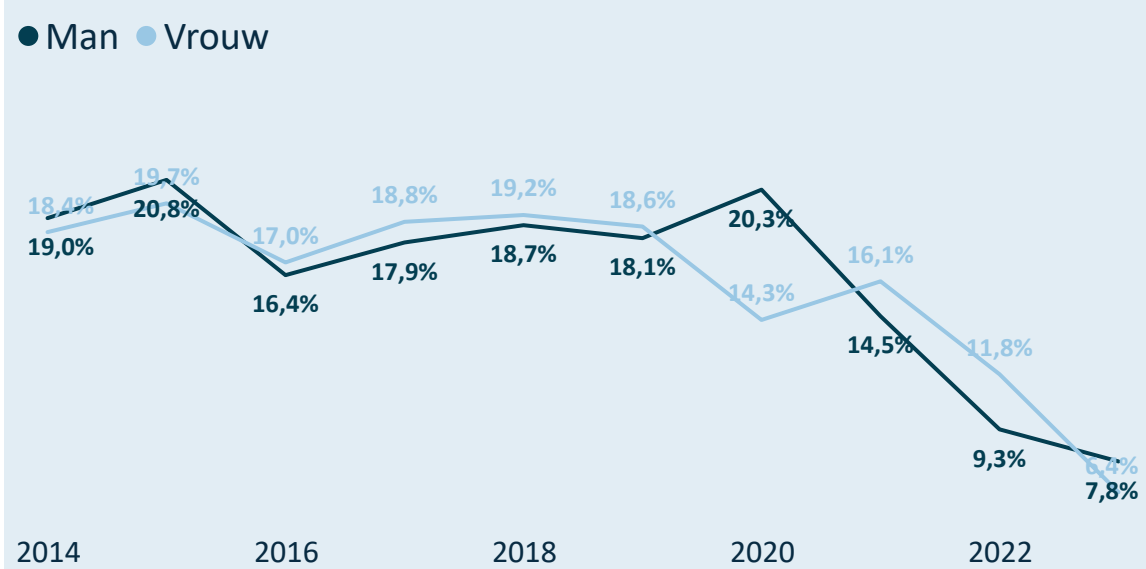


% vrouwelijke sporters

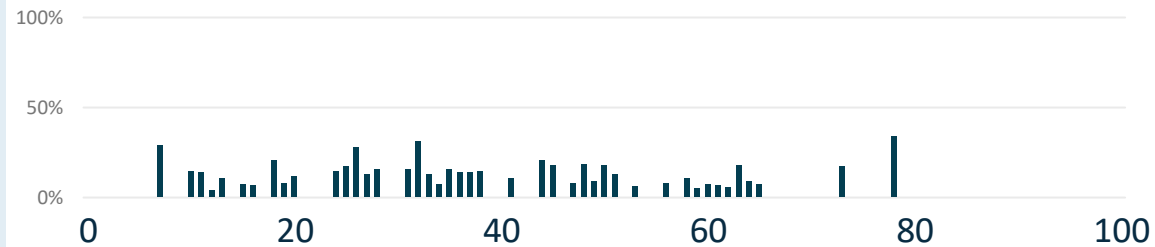


Kengetallen 2023 van Orienteering Vlaanderen vzw

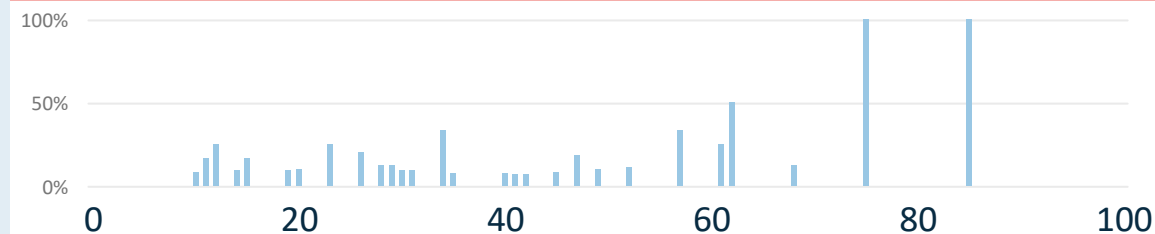
Drop-out (% afhakers) van mannelijke en vrouwelijke sporters



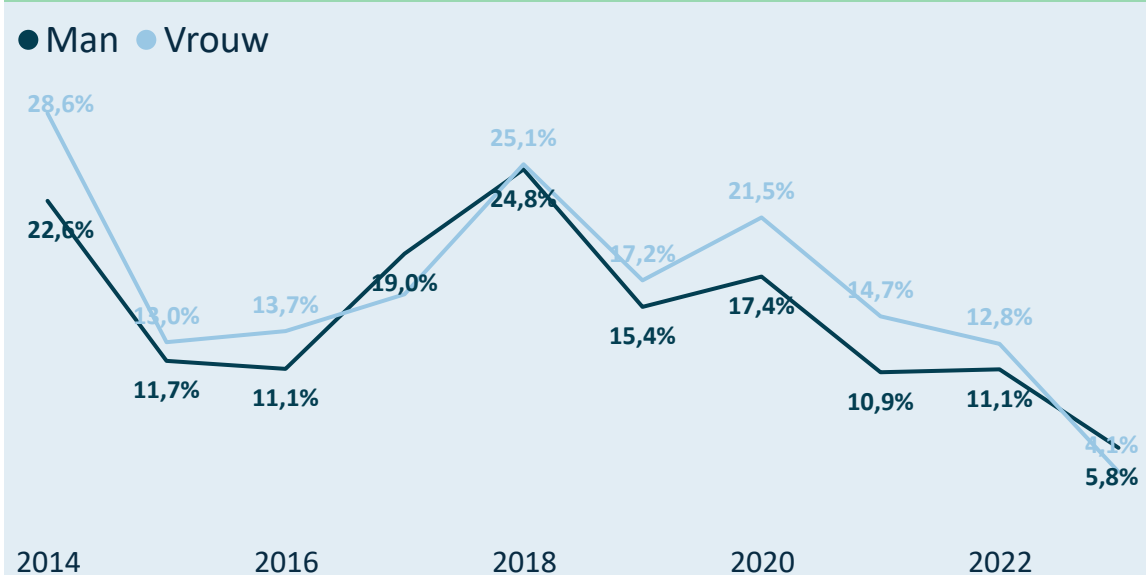
Leeftijden waarop mannelijke sporters afhaken (drop-out)



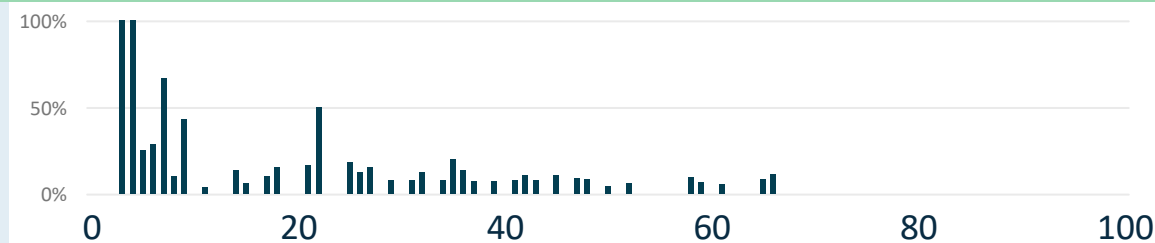
Leeftijden waarop vrouwelijke sporters afhaken (drop-out)



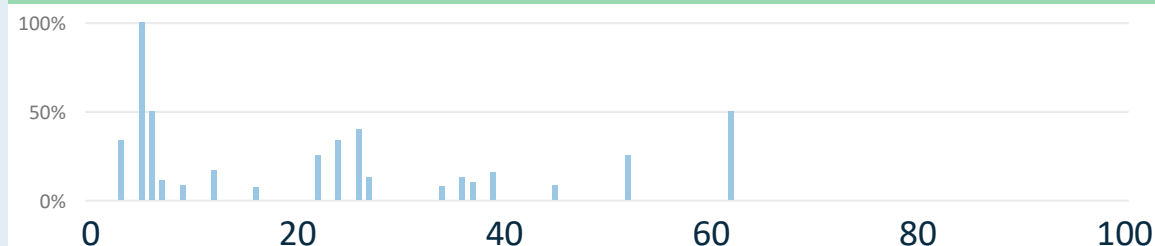
Nieuwe/Hernieuwde sporters (%) Man en Vrouw



Leeftijden waarop nieuwe mannelijke sporters aansluiten



Leeftijden waarop nieuwe vrouwelijke sporters aansluiten



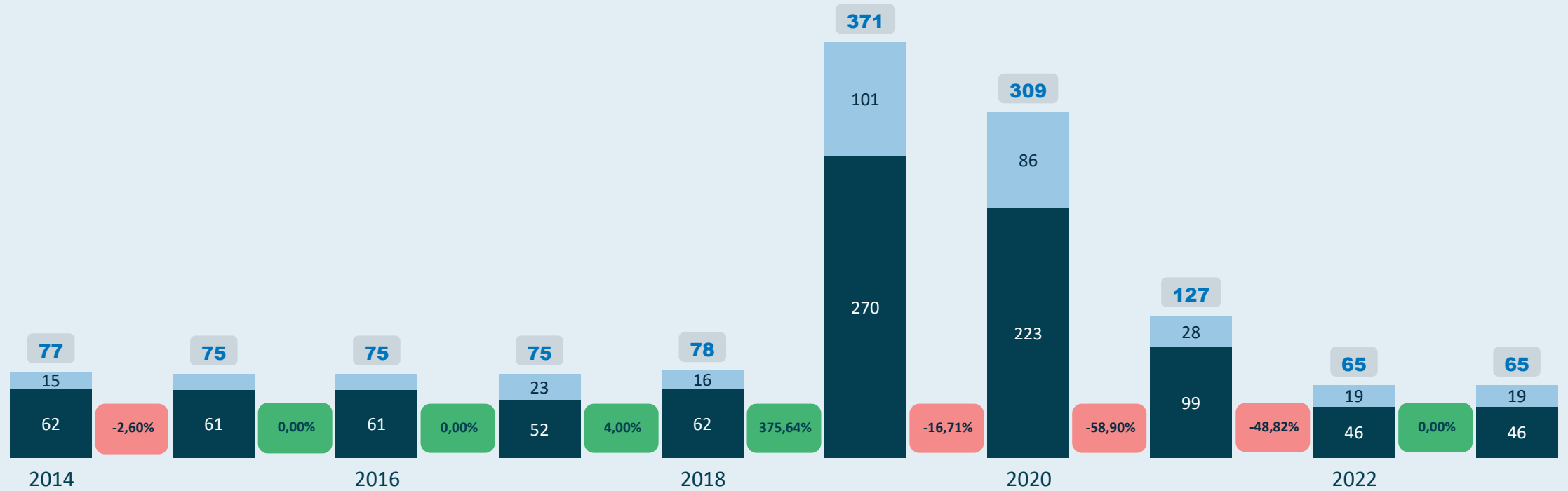
Legende

- 2014 = 2013=>2014
- 2015 = 2014=>2015
- 2016 = 2015=>2016
- 2017 = 2016=>2017
- 2018 = 2017=>2018
- 2019 = 2018=>2019
- 2020 = 2019=>2020
- 2021 = 2020=>2021
- 2022 = 2021=>2022
- 2023 = 2022=>2023

Kengetallen 2023 van Orienteering Vlaanderen vzw

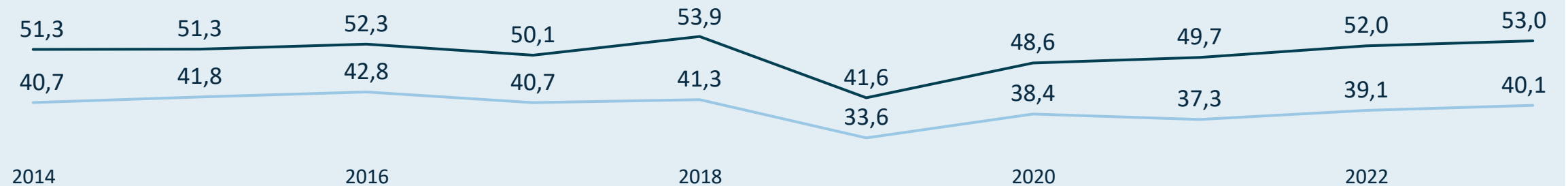
Aantal actieve trainers binnen de sportfederatie

● Man ● Vrouw



Gemiddelde leeftijd voor de mannelijke en vrouwelijke trainers

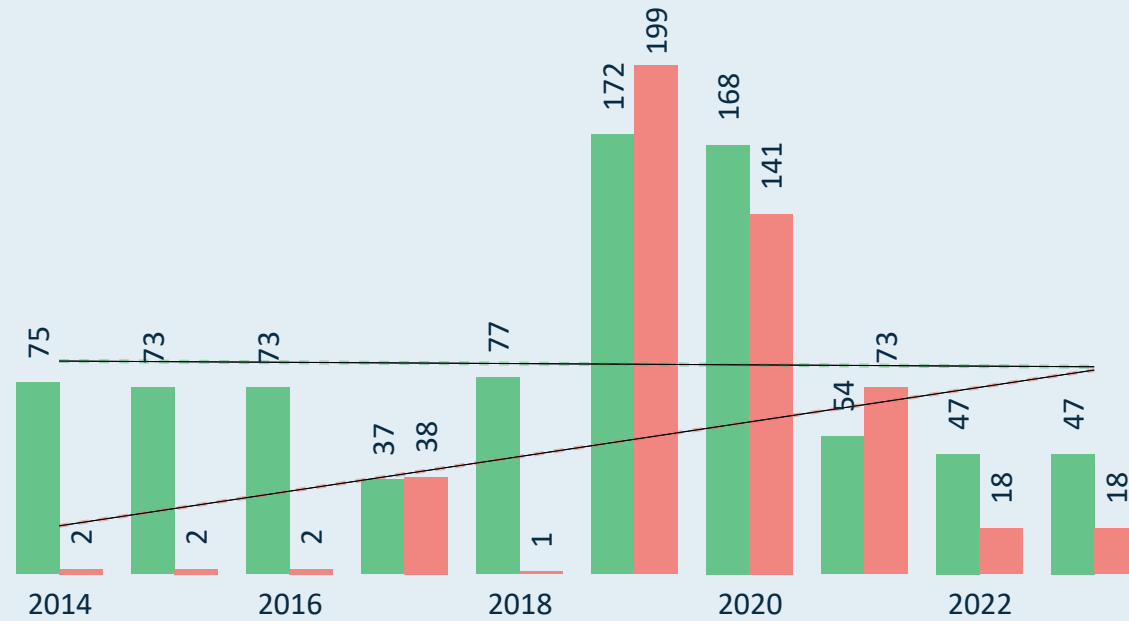
● Man ● Vrouw



Kengetallen 2023 van Orienteering Vlaanderen vzw

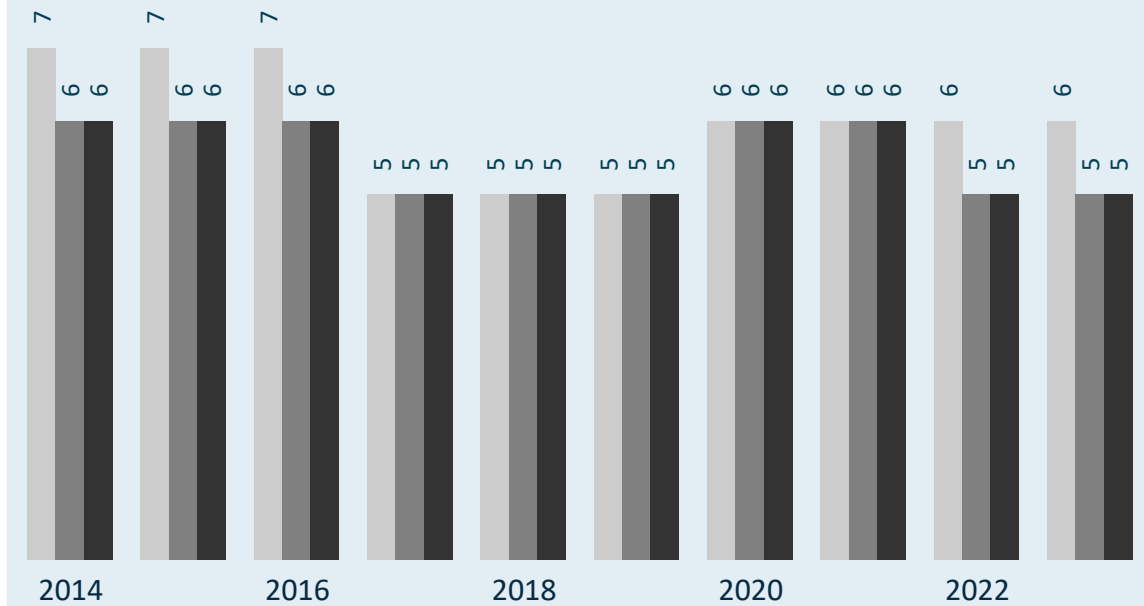
actieve trainers

Gekwalificeerde trainer? ● Ja ● Nee



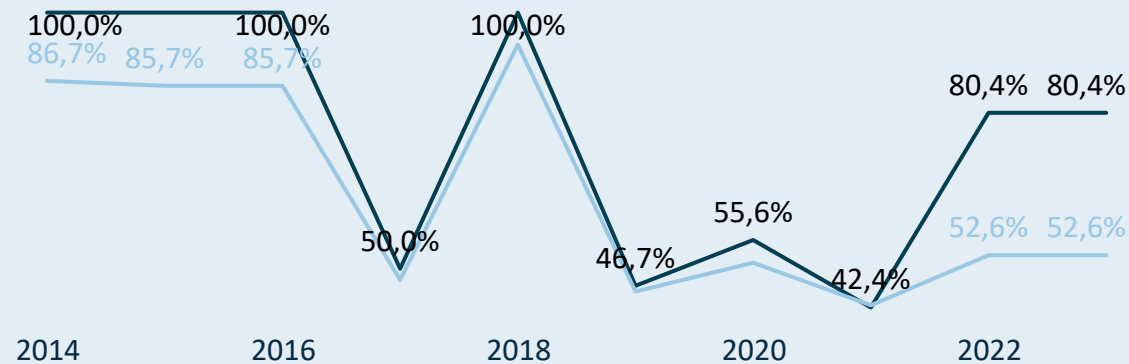
sportclubs (met leden/trainers)

● # sportclubs ● # sportclubs met minstens 1 trainer ● # sportclubs met minstens 1 gekwalificeerd...



Kwalificatiegraad (% gekwalificeerde trainers)

● Man ● Vrouw



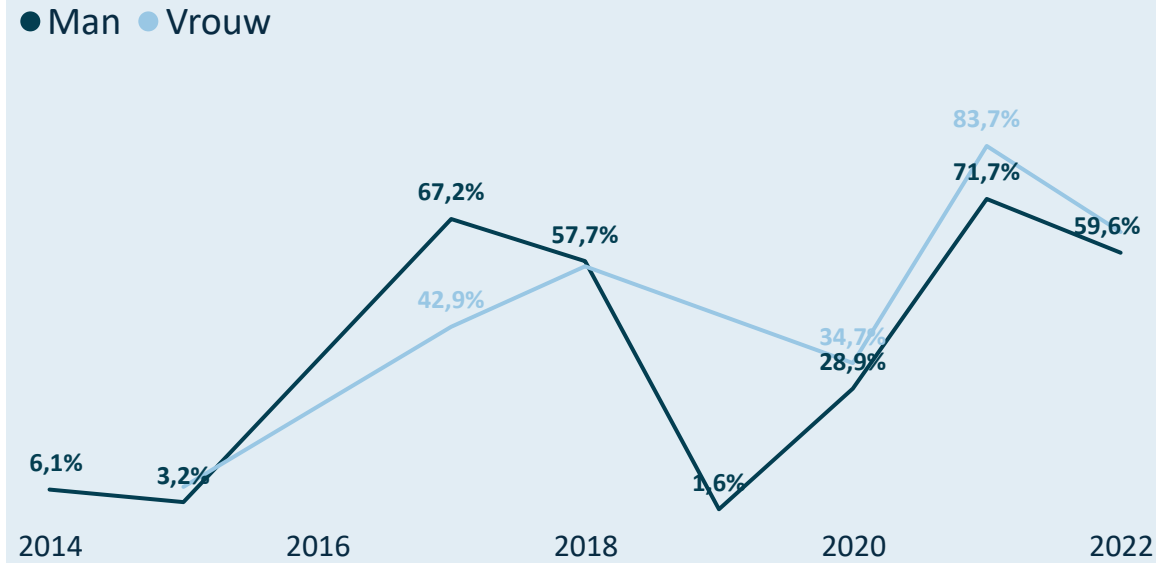
(gekwalificeerde) trainers/sportclub

● # trainers/sportclub ● # gekwalificeerde trainers/sportclub

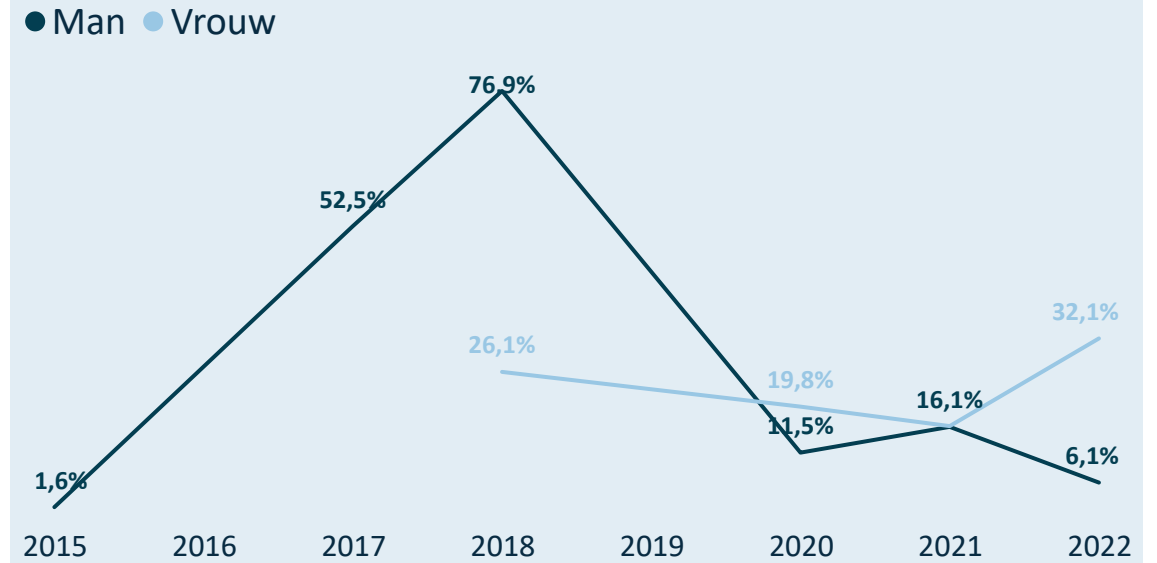


Kengetallen 2023 van Orienteering Vlaanderen vzw

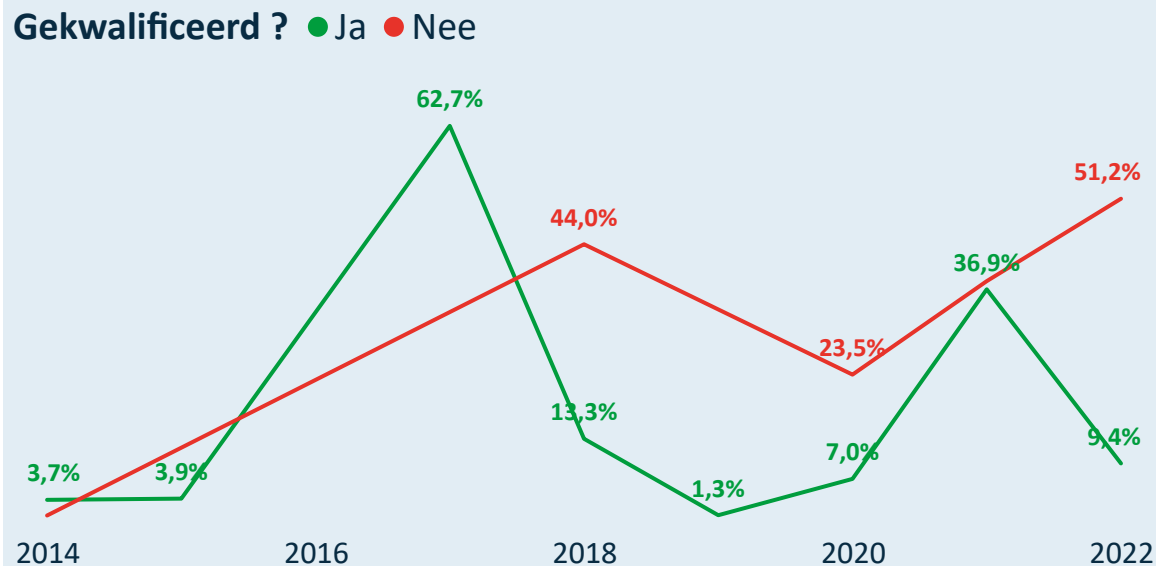
Drop-out van mannelijke en vrouwelijke trainers



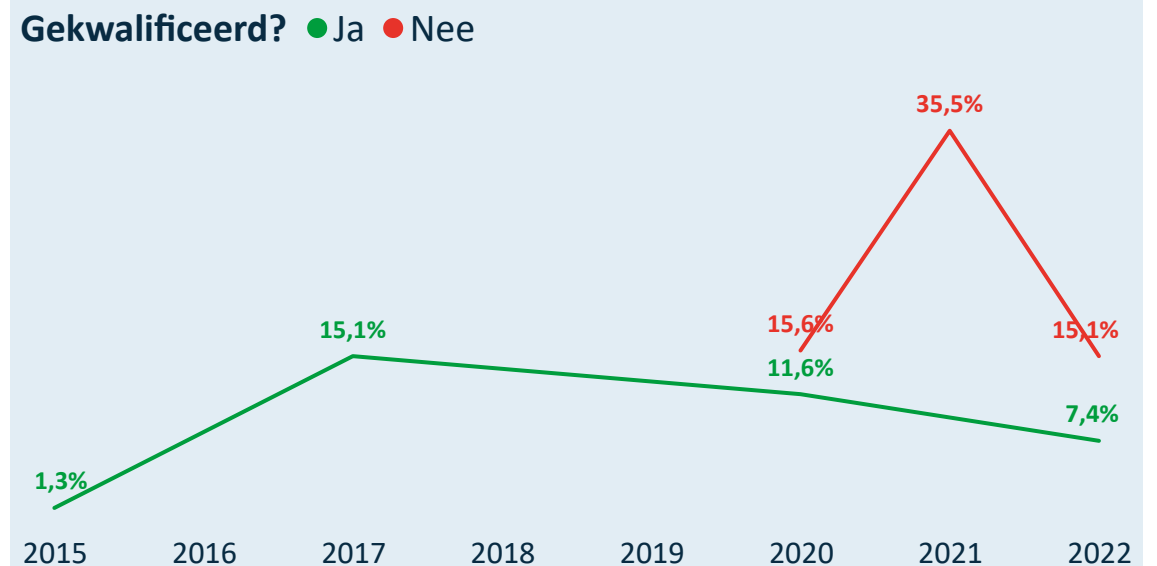
Man/Vrouw verdeling bij nieuwe/hernieuwde trainers



Drop-out van gekwalificeerde en niet-gekwalificeerde trainers



Gekwalificeerde/Niet-gekw. nieuwe/hernieuwde trainers



Legende

- 2014 = 2013=>2014
- 2015 = 2014=>2015
- 2016 = 2015=>2016
- 2017 = 2016=>2017
- 2018 = 2017=>2018
- 2019 = 2018=>2019
- 2020 = 2019=>2020
- 2021 = 2020=>2021
- 2022 = 2021=>2022
- 2023 = 2022=>2023



Online interactief dashboard

Kengetallen 2023 van Paardensport Vlaanderen vzw



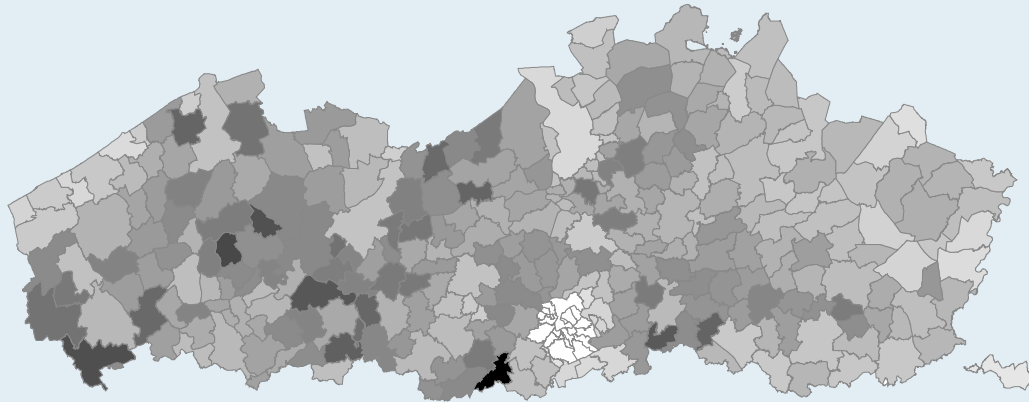
Unisportfederatie

Gesubsidieerd ? Ja Topsportfederatie ? Ja

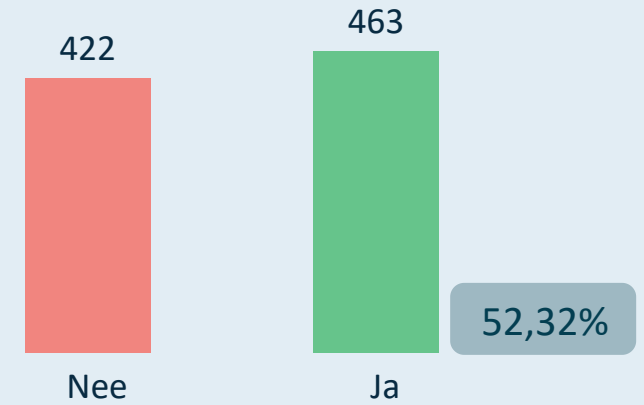
Grote sportfederatie (> 30.000)

729 sportclubs met sporters

Densiteit van de sportbeoefening per 1.000 inwoners

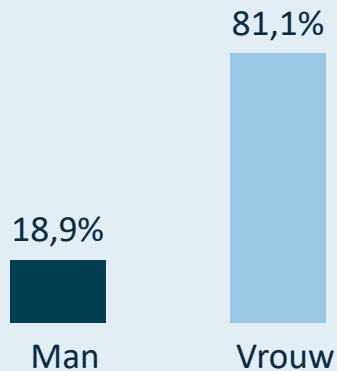


Zijn de 885 trainers gekwalificeerd?



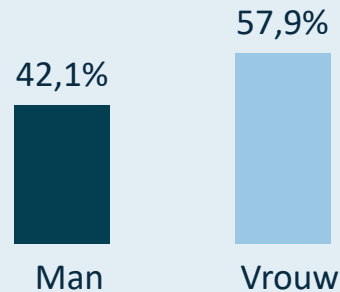
Sporters: 40.500

Gemiddelde leeftijd: 22,38



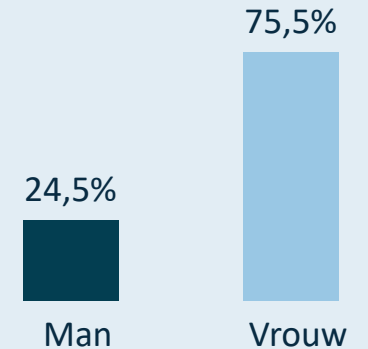
Clubbestuurders: 709

Gemiddelde leeftijd: 45,12



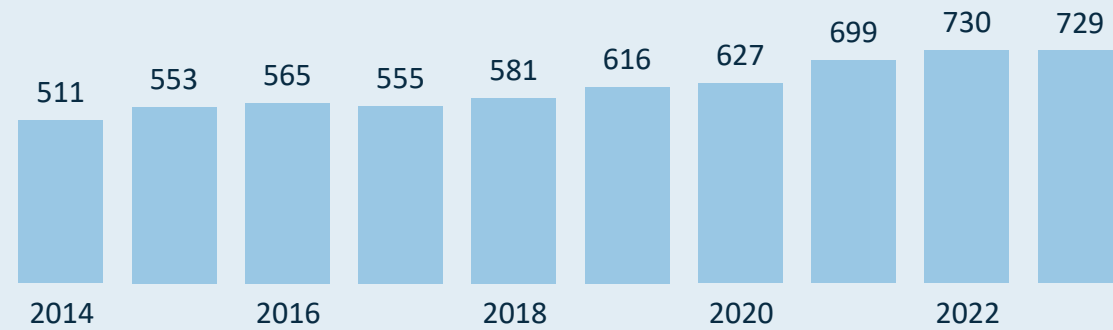
Trainers: 885

Gemiddelde leeftijd: 35,23

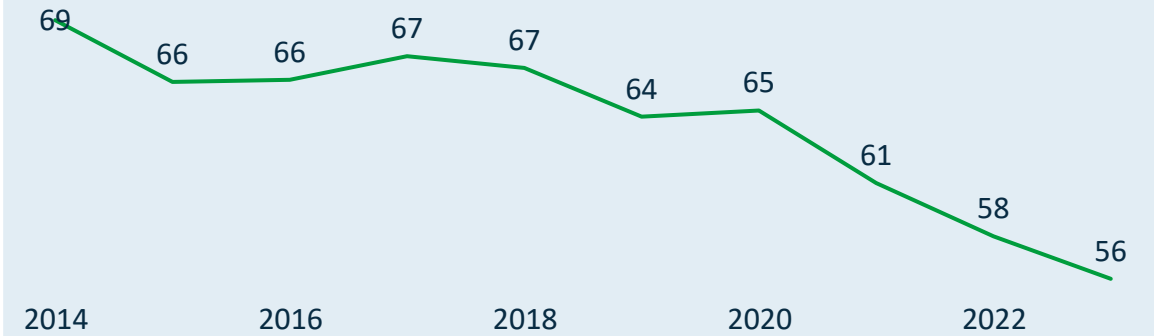


Kengetallen 2023 van Paardensport Vlaanderen vzw

Evolutie van het aantal sportclubs



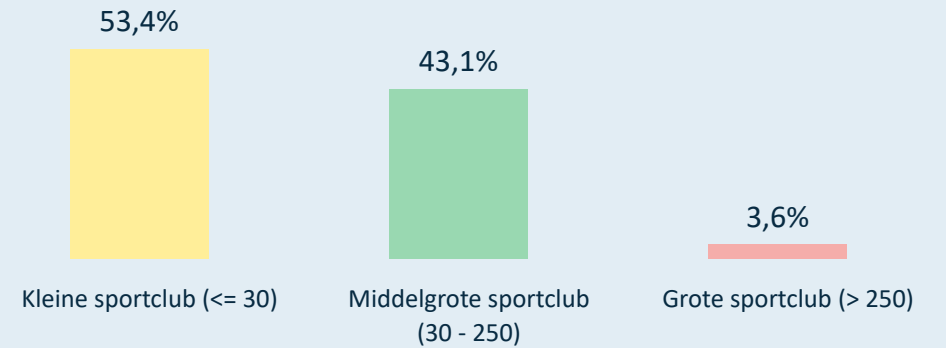
Evolutie van het gemiddeld aantal sporters per sportclub



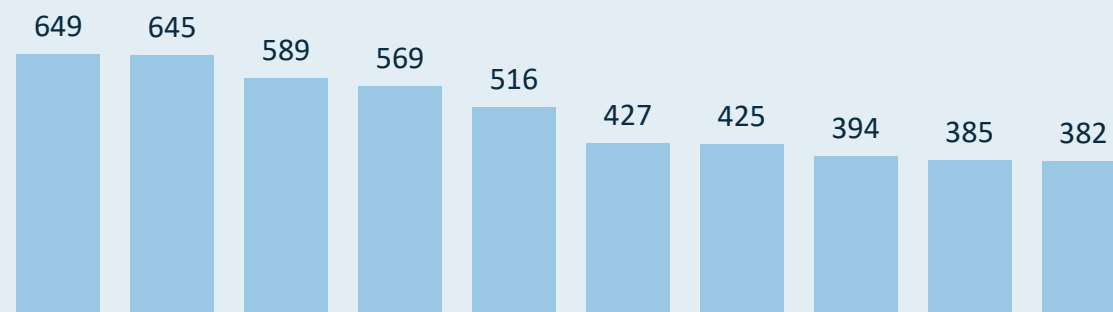
Gemiddeld aantal sporters per sportclub (2023)



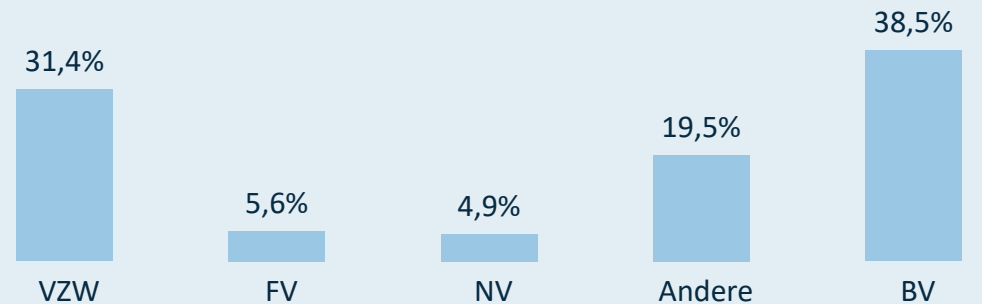
Verdeling van de sportclubs o.b.v. grootte (2023)



Grootste sportclubs in 2023 (# sporters)



Rechtsvorm van de sportclubs (2023)



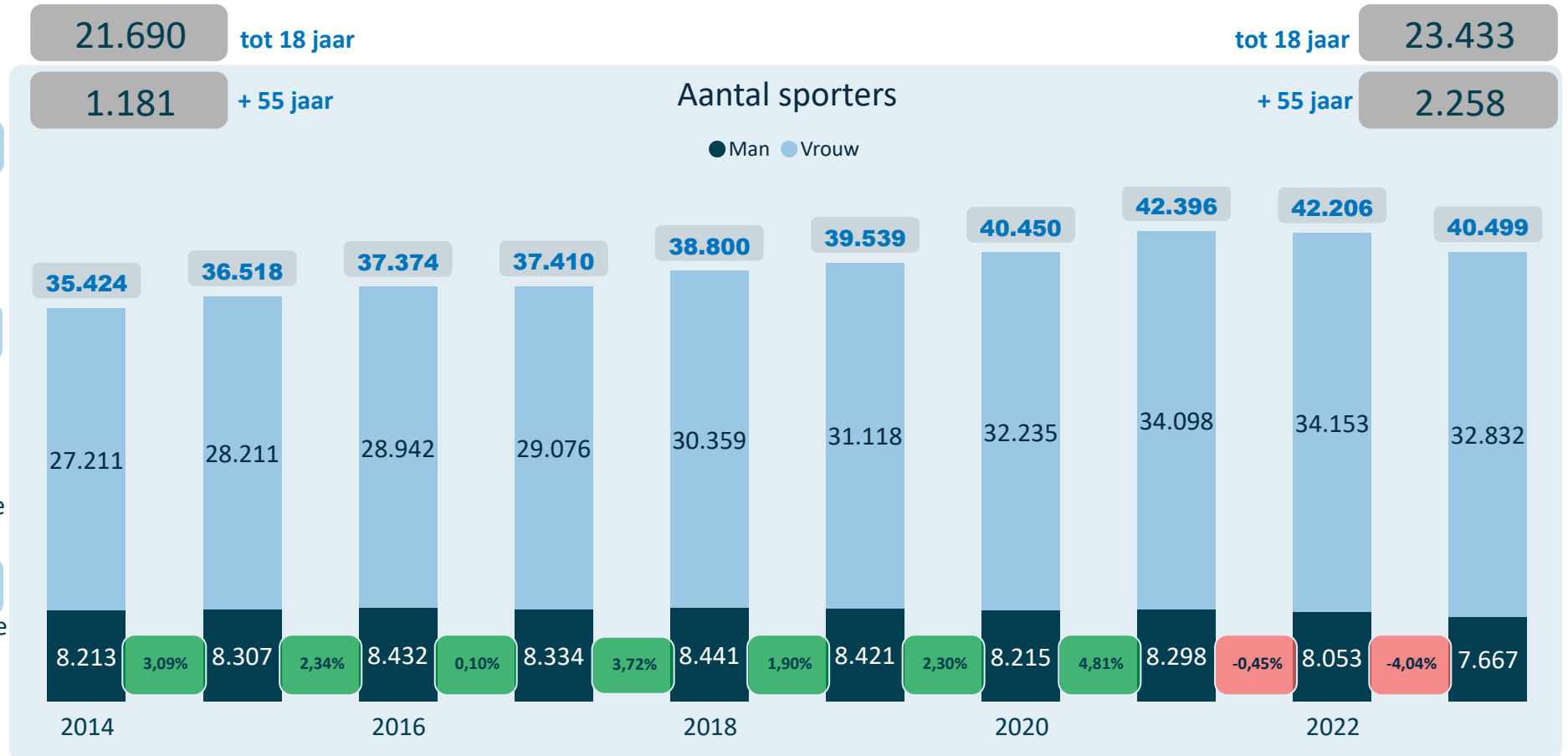
Kengetallen 2023 van Paardensport Vlaanderen vzw



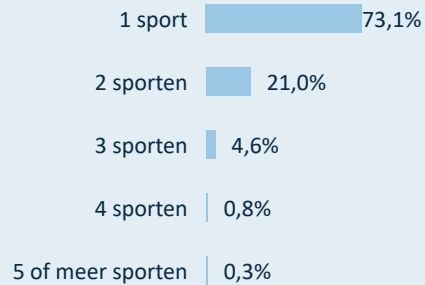
De sporters zijn gemiddeld **3,82** (Man) / **3,29** (Vrouw) jaren lid bij dezelfde sportclub.

De sporters zijn gemiddeld **6,81** (Man) / **6,34** (Vrouw) jaren lid bij de sportfederatie (zelfde of andere sportclub).


Van de sporters die lid zijn bij deze sportfederatie (2023), zijn er **2.264** (Man) / **9.172** (Vrouw) ook lid bij één of meerdere andere sportfederaties.



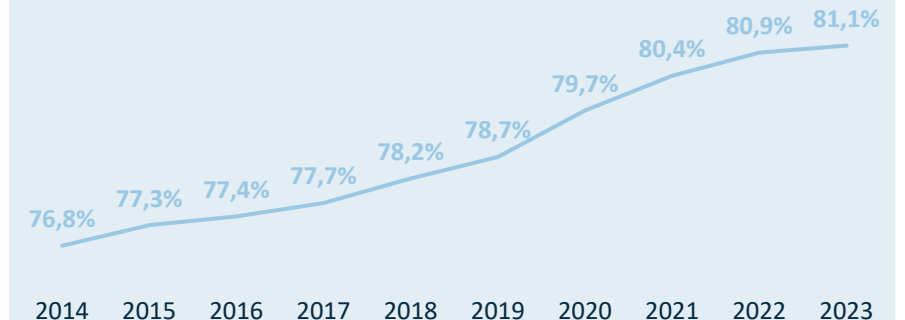
Sporters beoefenen



Gemiddelde leeftijd sporters

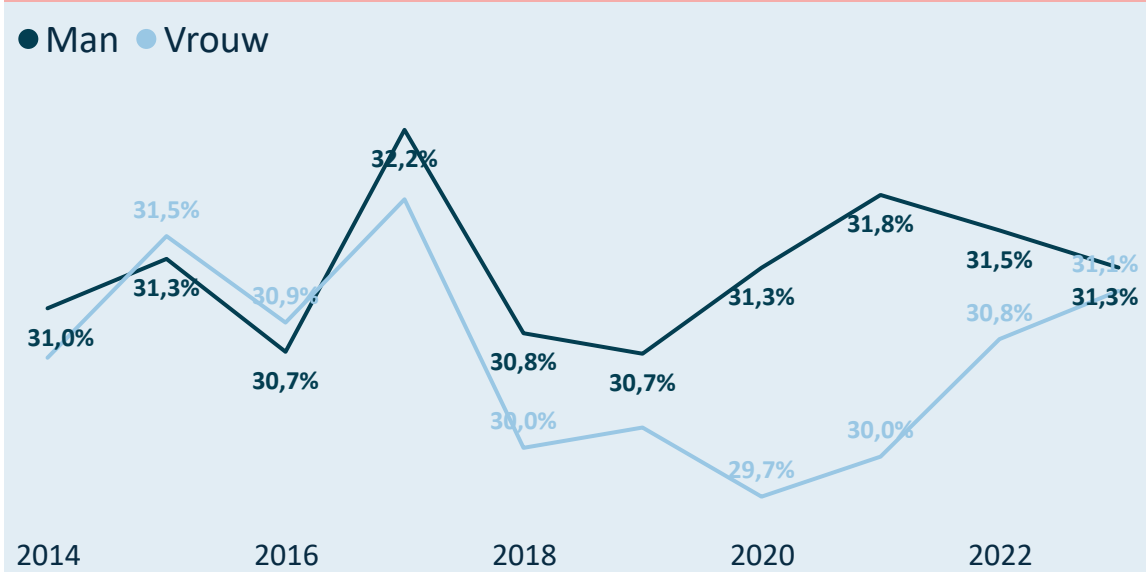


% vrouwelijke sporters

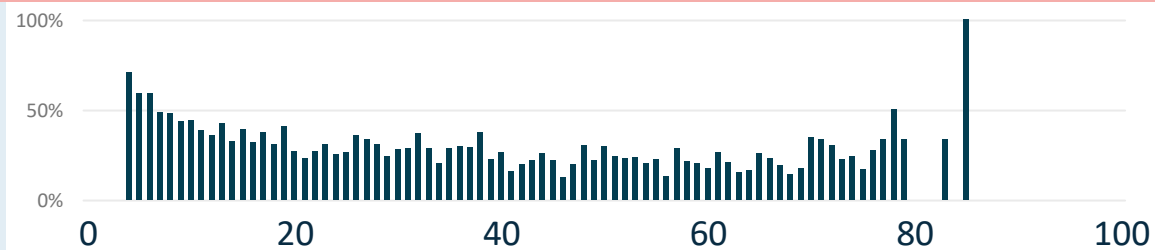


Kengetallen 2023 van Paardensport Vlaanderen vzw

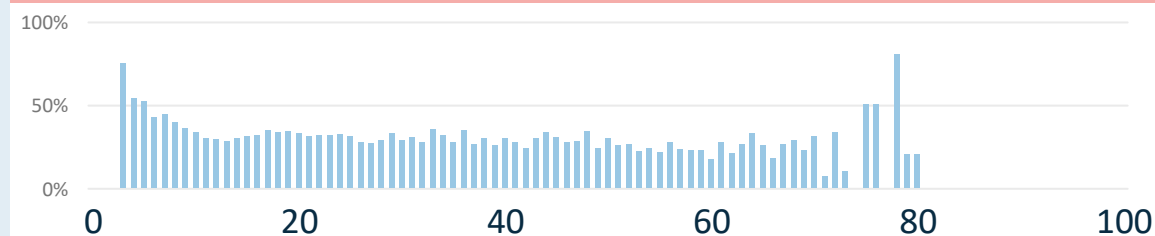
Drop-out (% afhakers) van mannelijke en vrouwelijke sporters



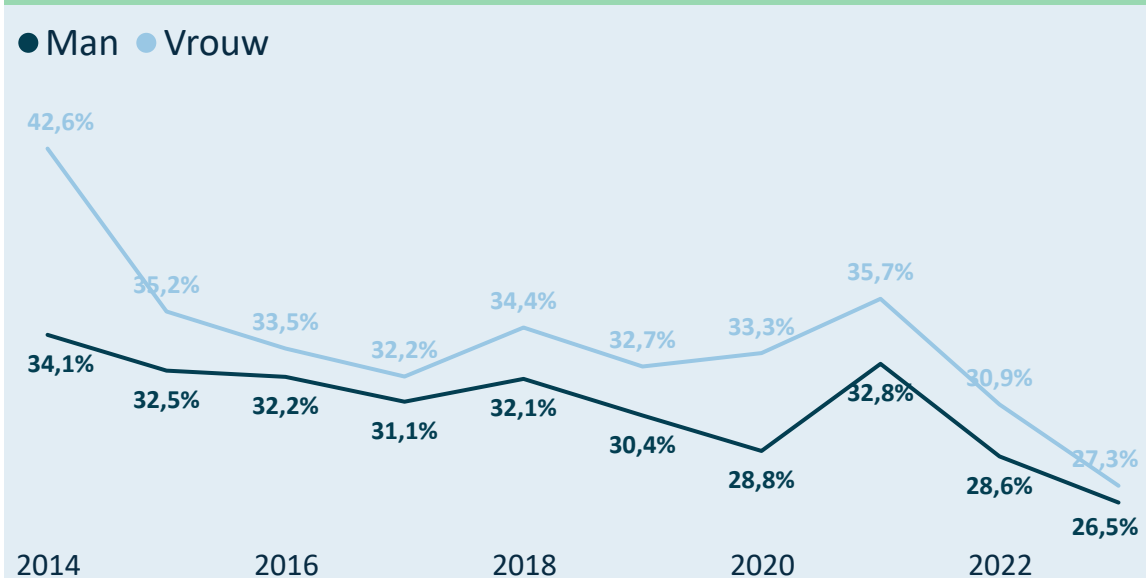
Leeftijden waarop mannelijke sporters afhaken (drop-out)



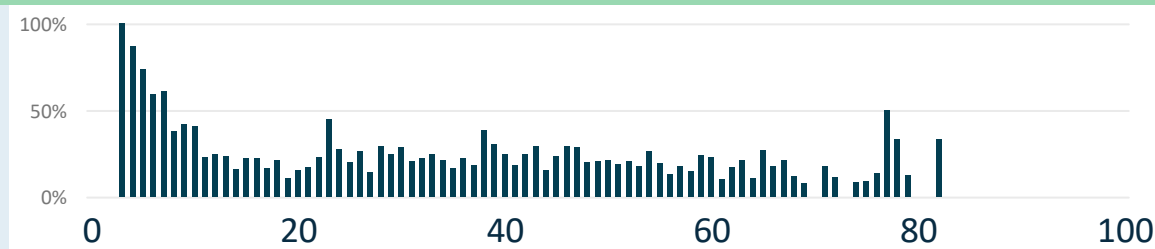
Leeftijden waarop vrouwelijke sporters afhaken (drop-out)



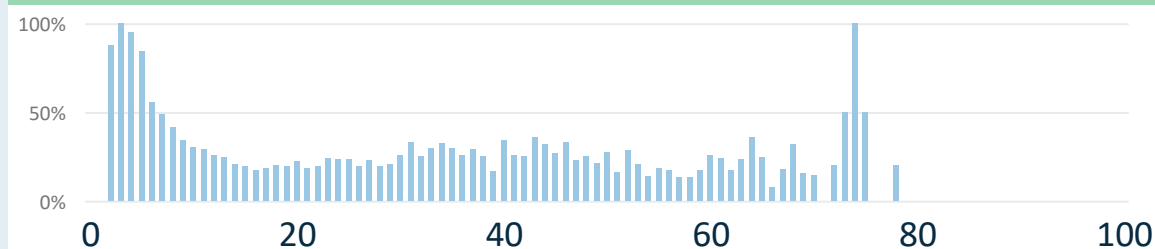
Nieuwe/Hernieuwde sporters (%) Man en Vrouw



Leeftijden waarop nieuwe mannelijke sporters aansluiten



Leeftijden waarop nieuwe vrouwelijke sporters aansluiten



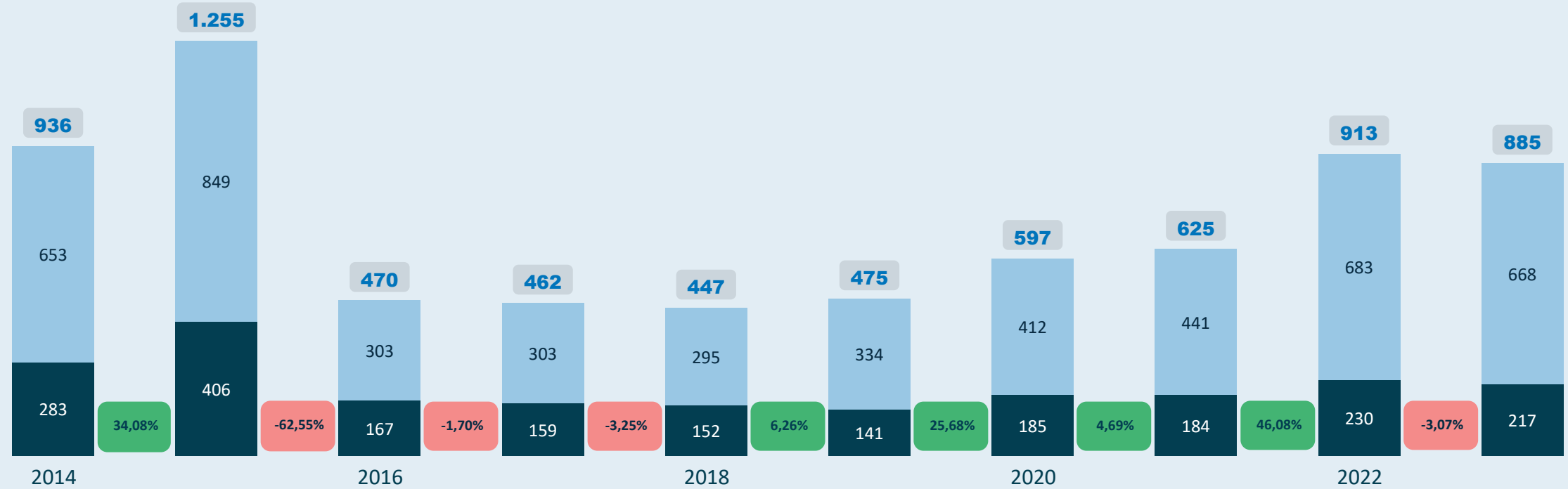
Legende

- 2014 = 2013=>2014
- 2015 = 2014=>2015
- 2016 = 2015=>2016
- 2017 = 2016=>2017
- 2018 = 2017=>2018
- 2019 = 2018=>2019
- 2020 = 2019=>2020
- 2021 = 2020=>2021
- 2022 = 2021=>2022
- 2023 = 2022=>2023

Kengetallen 2023 van Paardensport Vlaanderen vzw

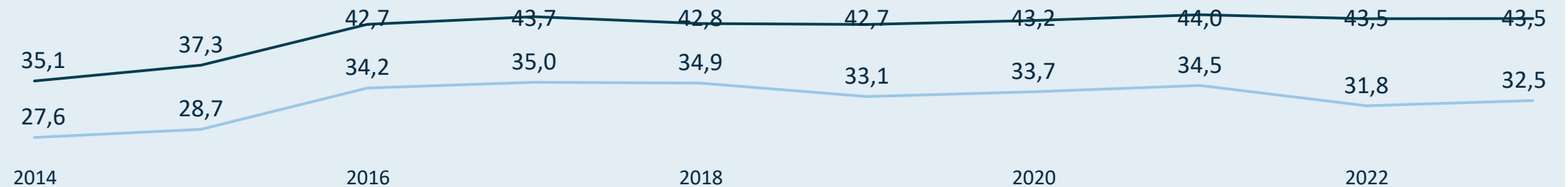
Aantal actieve trainers binnen de sportfederatie

● Man ● Vrouw



Gemiddelde leeftijd voor de mannelijke en vrouwelijke trainers

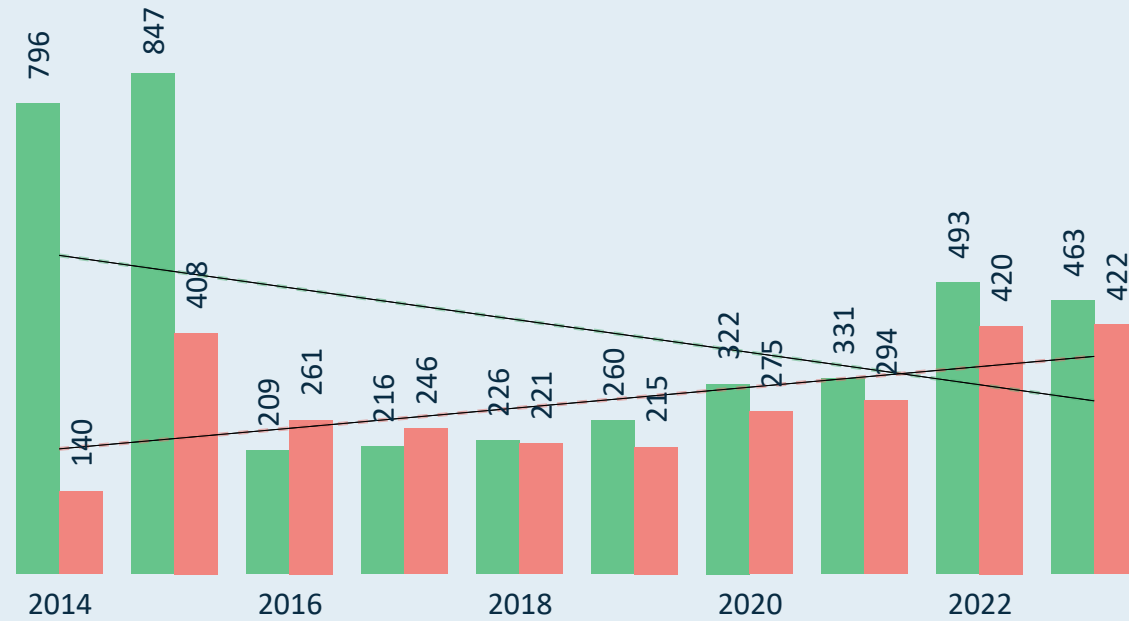
● Man ● Vrouw



Kengetallen 2023 van Paardensport Vlaanderen vzw

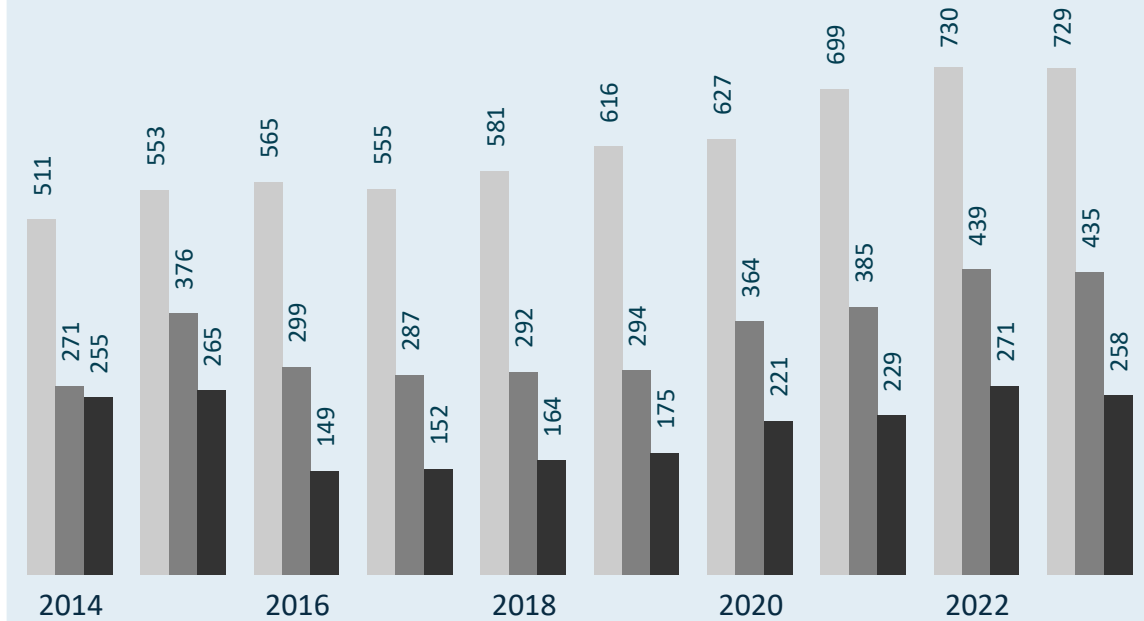
actieve trainers

Gekwalificeerde trainer? ● Ja ● Nee



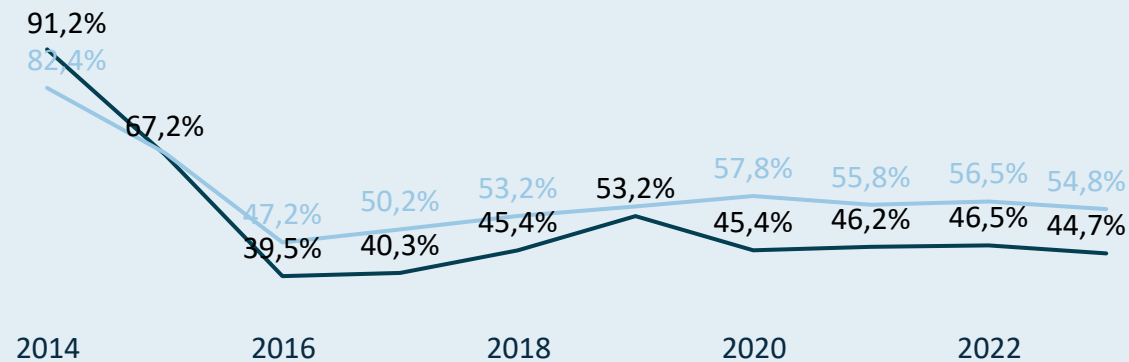
sportclubs (met leden/trainers)

● # sportclubs ● # sportclubs met minstens 1 trainer ● # sportclubs met minstens 1 gekwalificeerd...



Kwalificatiegraad (% gekwalificeerde trainers)

● Man ● Vrouw



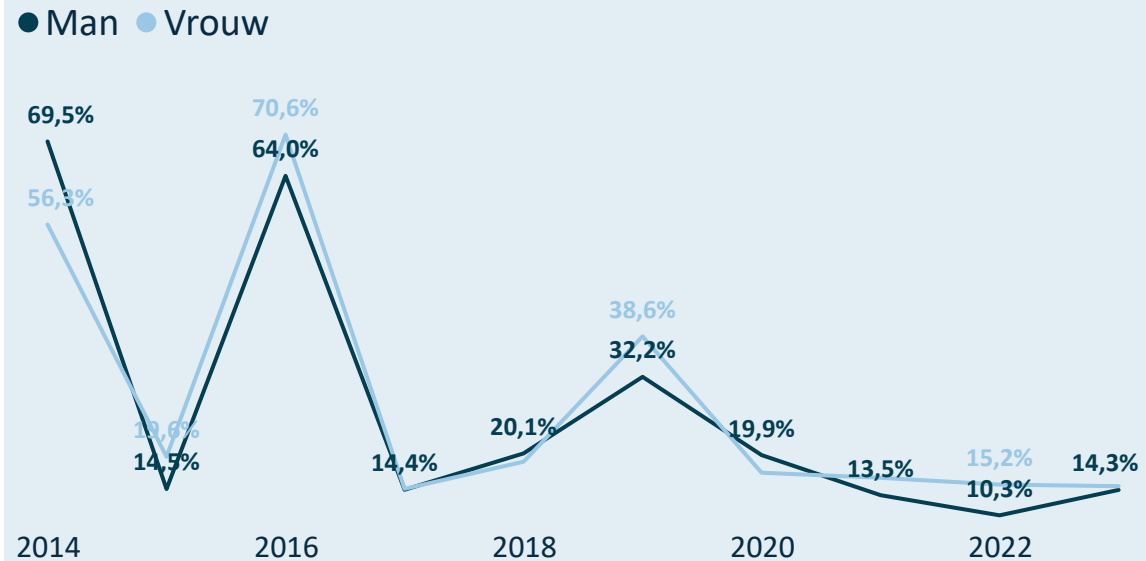
(gekwalificeerde) trainers/sportclub

● # trainers/sportclub ● # gekwalificeerde trainers/sportclub

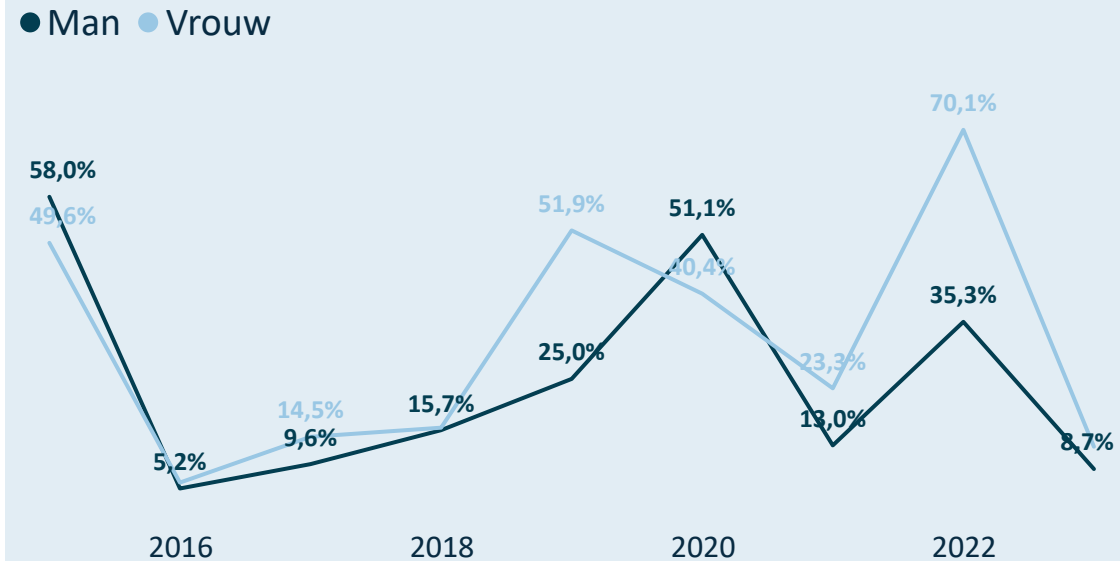


Kengetallen 2023 van Paardensport Vlaanderen vzw

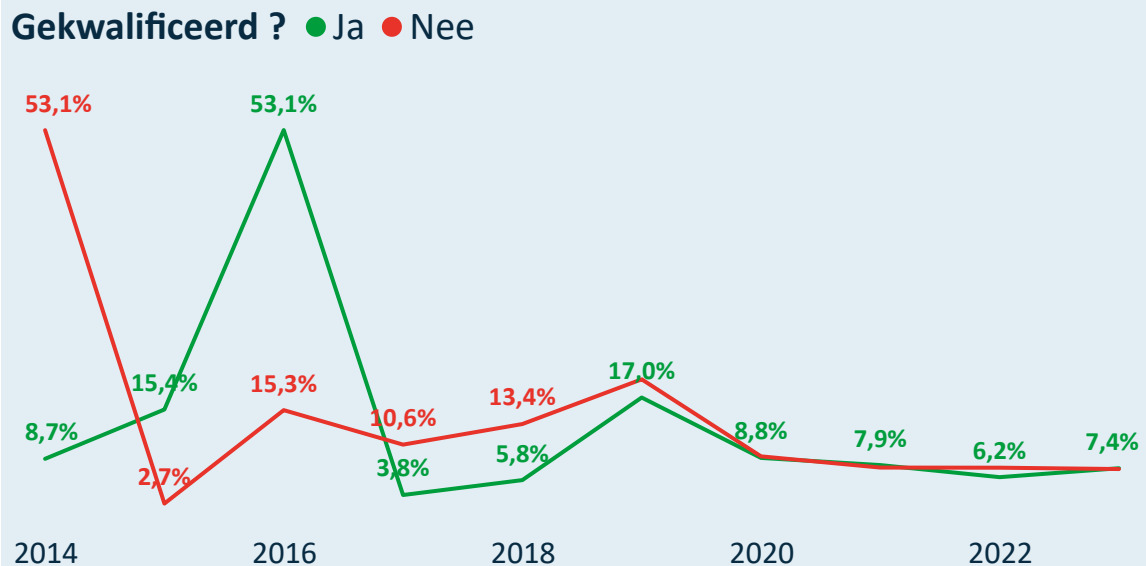
Drop-out van mannelijke en vrouwelijke trainers



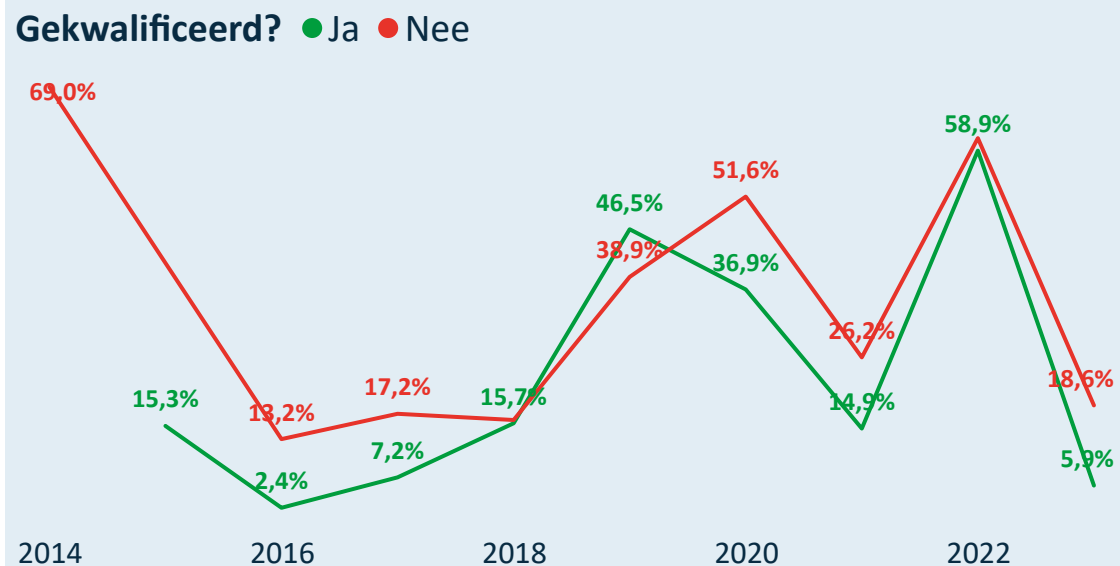
Man/Vrouw verdeling bij nieuwe/hernieuwde trainers



Drop-out van gekwalificeerde en niet-gekwalificeerde trainers



Gekwalificeerde/Niet-gekw. nieuwe/hernieuwde trainers



Legende

- 2014 = 2013=>2014
- 2015 = 2014=>2015
- 2016 = 2015=>2016
- 2017 = 2016=>2017
- 2018 = 2017=>2018
- 2019 = 2018=>2019
- 2020 = 2019=>2020
- 2021 = 2020=>2021
- 2022 = 2021=>2022
- 2023 = 2022=>2023



Online interactief dashboard

Kengetallen 2023 van Peddelsport Vlaanderen vzw



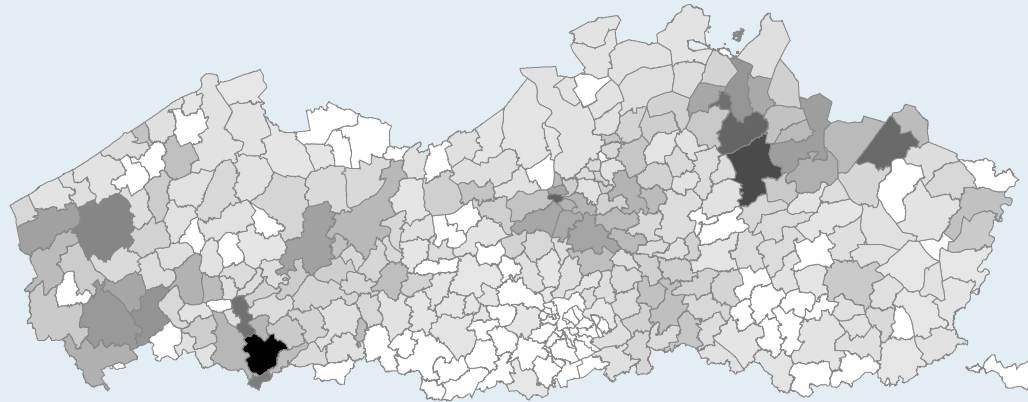
Unisportfederatie

Gesubsidieerd ? Ja Topsportfederatie ? Ja

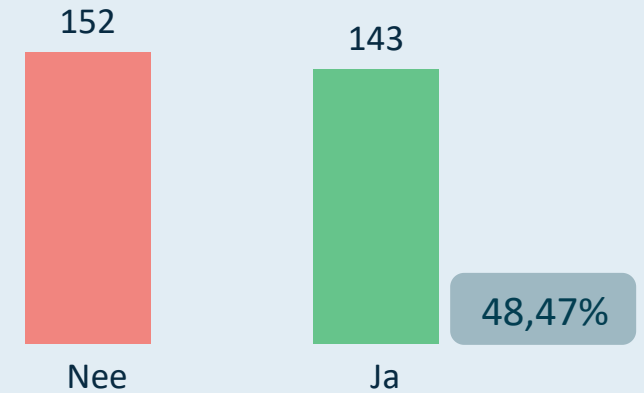
Kleine sportfederatie (<= 5.000)

38 sportclubs met sporters

Densiteit van de sportbeoefening per 1.000 inwoners

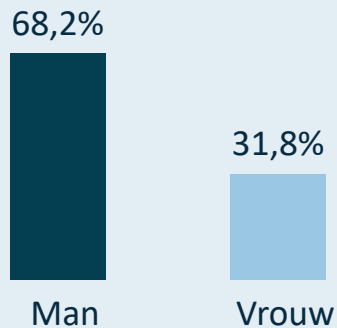


Zijn de 295 trainers gekwalificeerd?



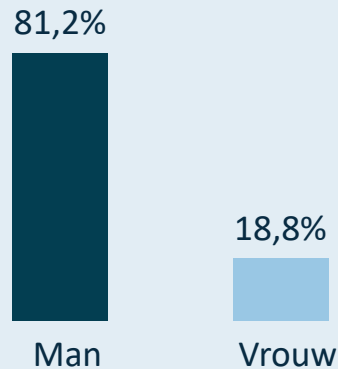
Sporters: 3.359

Gemiddelde leeftijd: 37,47



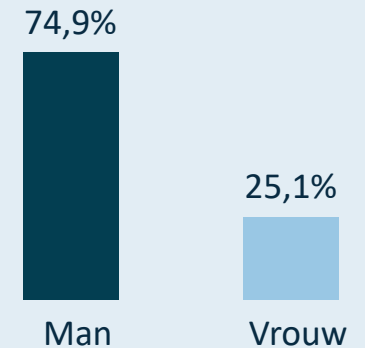
Clubbestuurders: 192

Gemiddelde leeftijd: 46,97



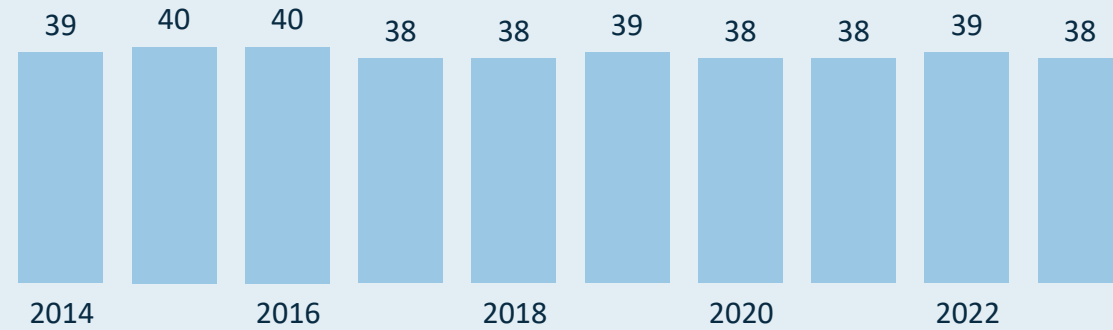
Trainers: 295

Gemiddelde leeftijd: 36,71



Kengetallen 2023 van Peddelsport Vlaanderen vzw

Evolutie van het aantal sportclubs



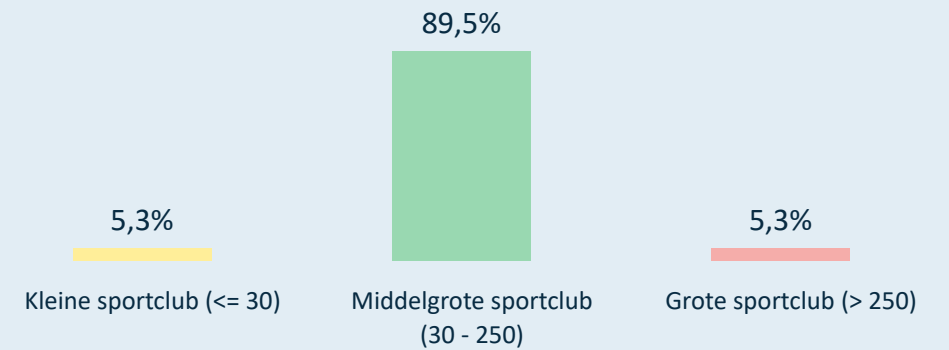
Evolutie van het gemiddeld aantal sporters per sportclub



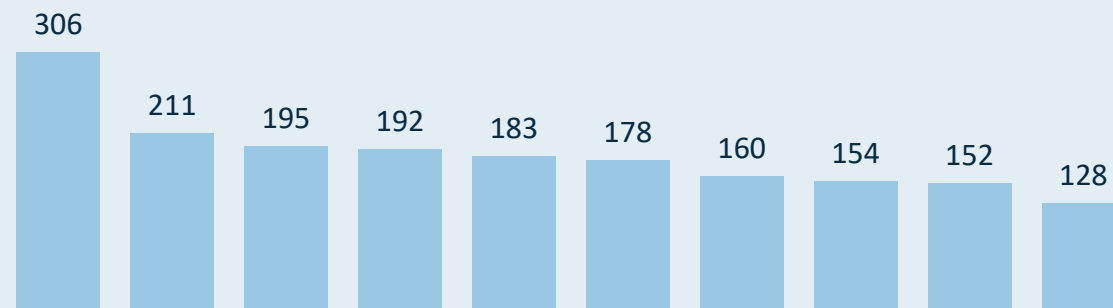
Gemiddeld aantal sporters per sportclub (2023)



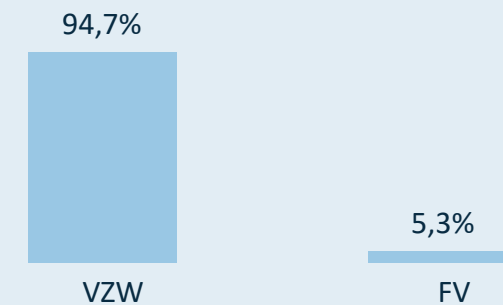
Verdeling van de sportclubs o.b.v. grootte (2023)



Grootste sportclubs in 2023 (# sporters)



Rechtsvorm van de sportclubs (2023)



Kengetallen 2023 van Peddelsport Vlaanderen vzw



De sporters zijn gemiddeld **6,18** jaren lid bij dezelfde sportclub.

De sporters zijn gemiddeld **8,15** jaren lid bij de sportfederatie (zelfde of andere sportclub).

Van de sporters die lid zijn bij deze sportfederatie (2023), zijn er **725** ook lid bij één of meerdere andere sportfederaties.

808 tot 18 jaar

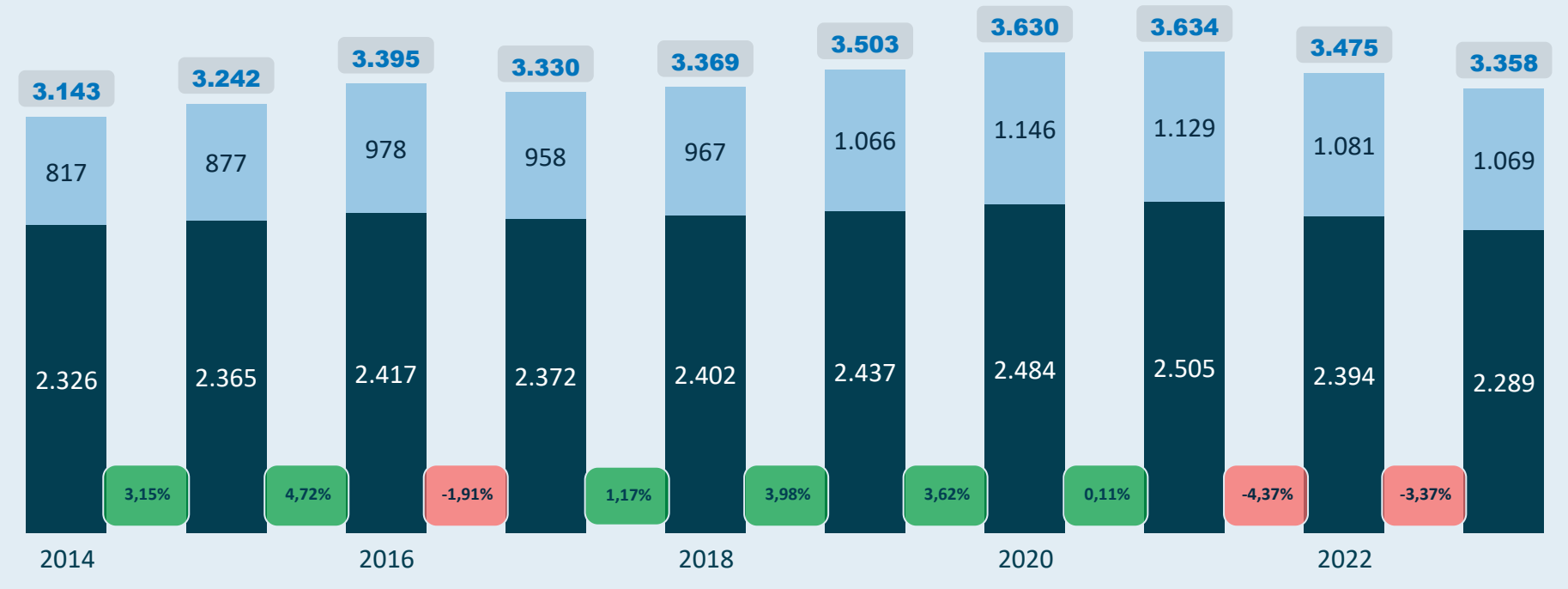
557 + 55 jaar

tot 18 jaar **808**

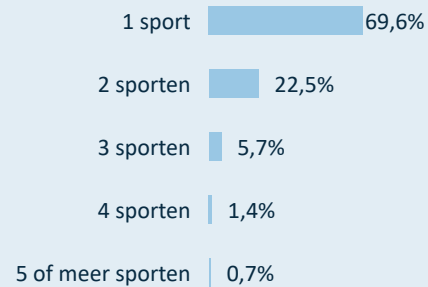
+ 55 jaar **729**

Aantal sporters

● Man ● Vrouw

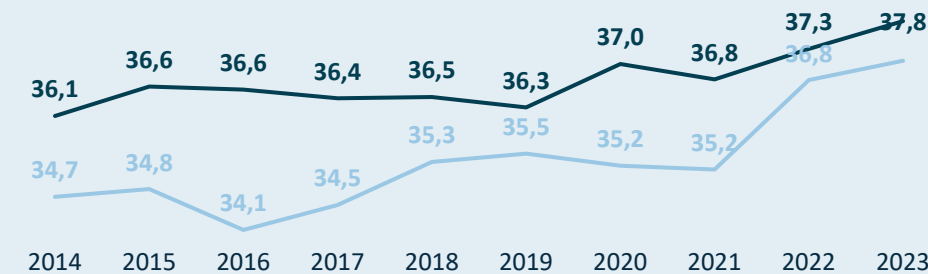


Sporters beoefenen

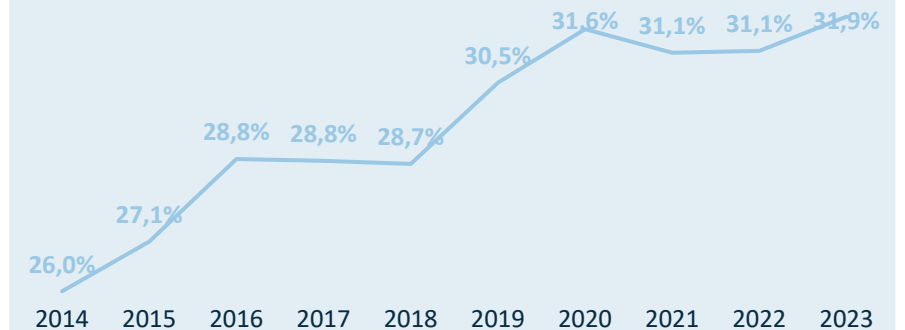


Gemiddelde leeftijd sporters

● Man ● Vrouw

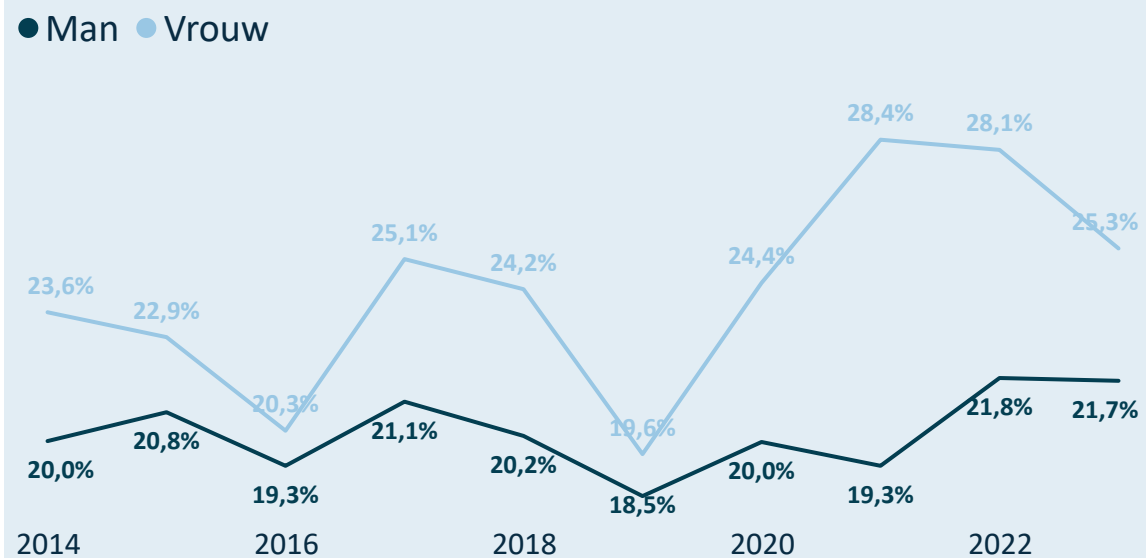


% vrouwelijke sporters

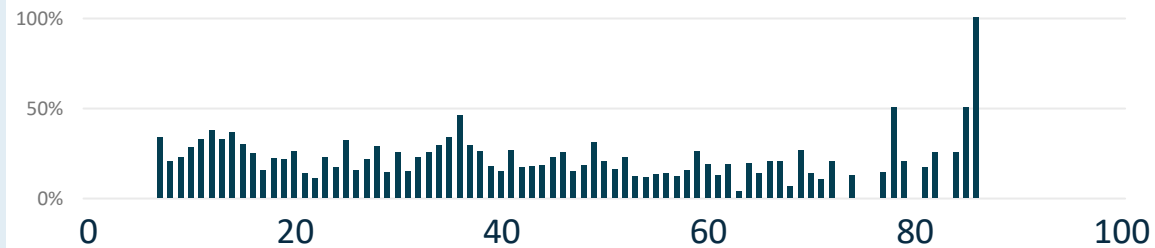


Kengetallen 2023 van Peddelsport Vlaanderen vzw

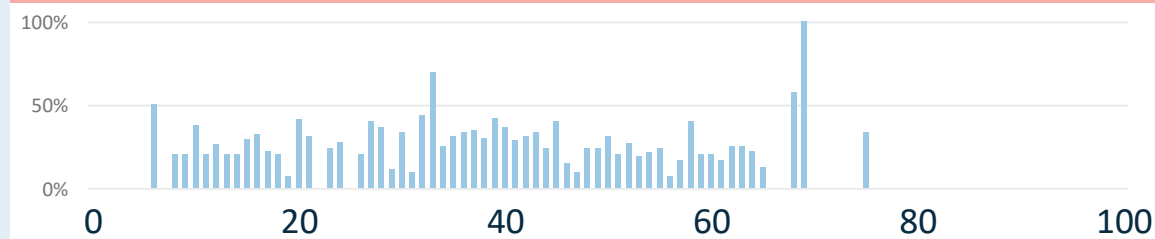
Drop-out (% afhakers) van mannelijke en vrouwelijke sporters



Leeftijden waarop mannelijke sporters afhaken (drop-out)



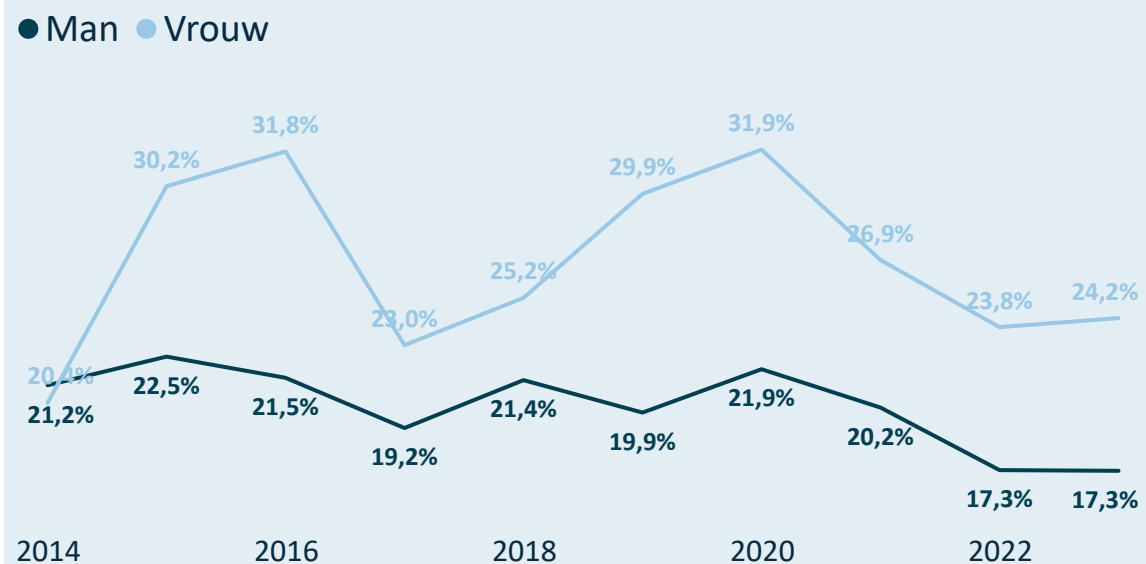
Leeftijden waarop vrouwelijke sporters afhaken (drop-out)



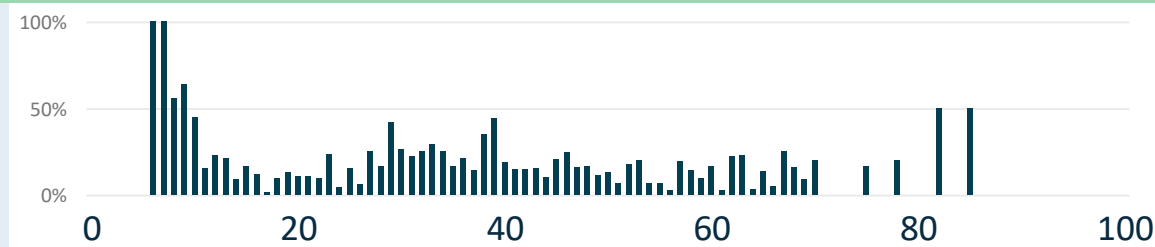
Legende

- 2014 = 2013=>2014
- 2015 = 2014=>2015
- 2016 = 2015=>2016
- 2017 = 2016=>2017
- 2018 = 2017=>2018
- 2019 = 2018=>2019
- 2020 = 2019=>2020
- 2021 = 2020=>2021
- 2022 = 2021=>2022
- 2023 = 2022=>2023

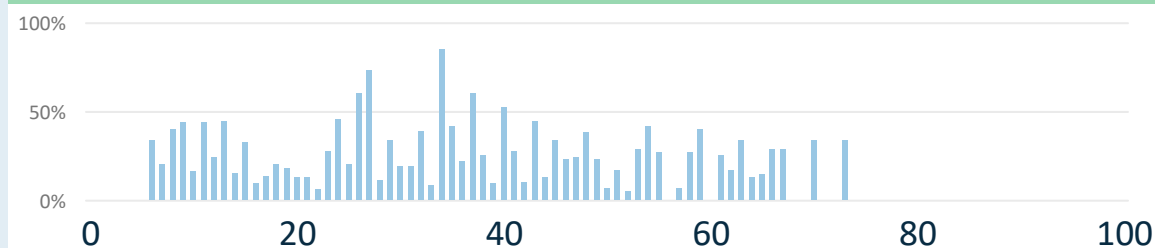
Nieuwe/Hernieuwde sporters (%) Man en Vrouw



Leeftijden waarop nieuwe mannelijke sporters aansluiten



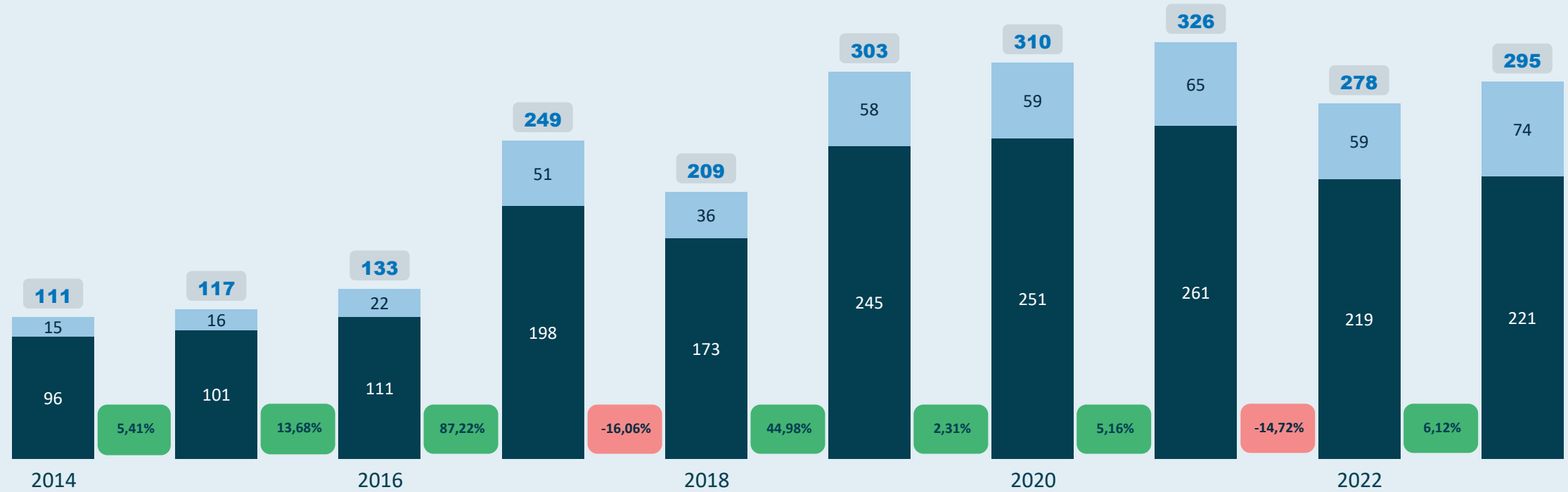
Leeftijden waarop nieuwe vrouwelijke sporters aansluiten



Kengetallen 2023 van Peddelsport Vlaanderen vzw

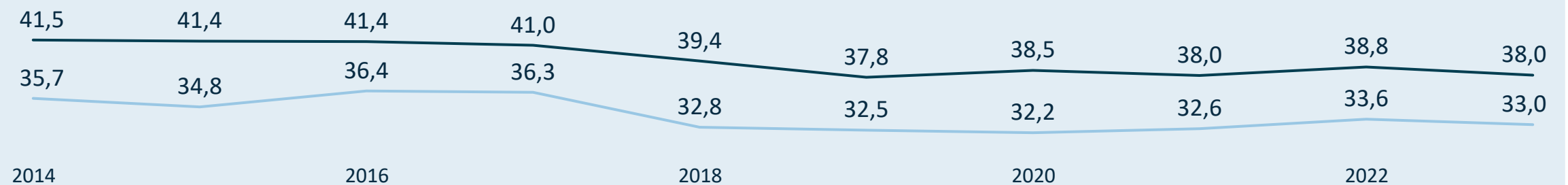
Aantal actieve trainers binnen de sportfederatie

● Man ● Vrouw



Gemiddelde leeftijd voor de mannelijke en vrouwelijke trainers

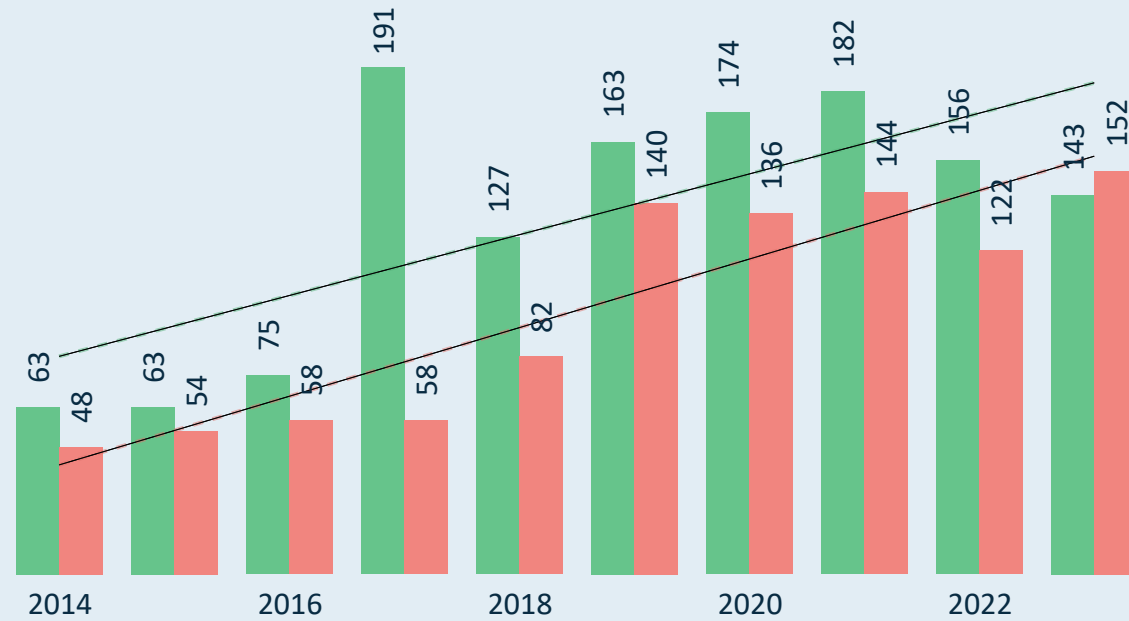
● Man ● Vrouw



Kengetallen 2023 van Peddelsport Vlaanderen vzw

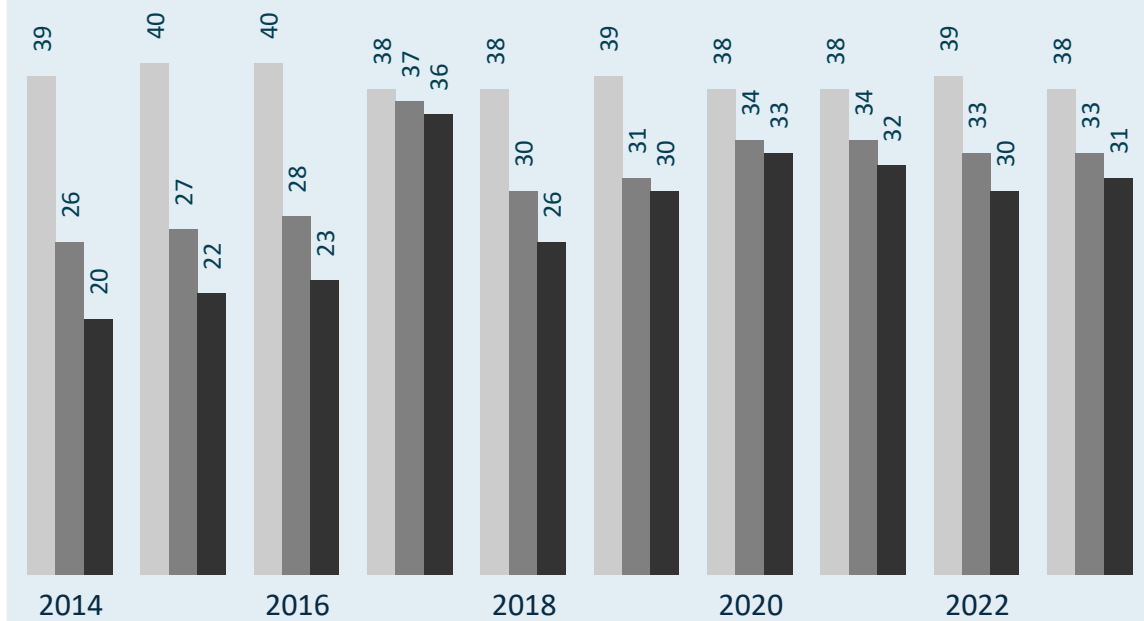
actieve trainers

Gekwalificeerde trainer? ● Ja ● Nee



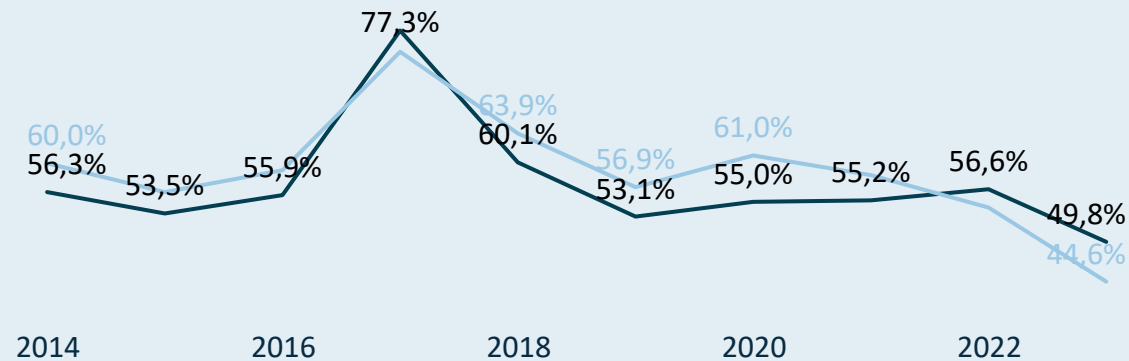
sportclubs (met leden/trainers)

● # sportclubs ● # sportclubs met minstens 1 trainer ● # sportclubs met minstens 1 gekwalificeerd...



Kwalificatiegraad (% gekwalificeerde trainers)

● Man ● Vrouw



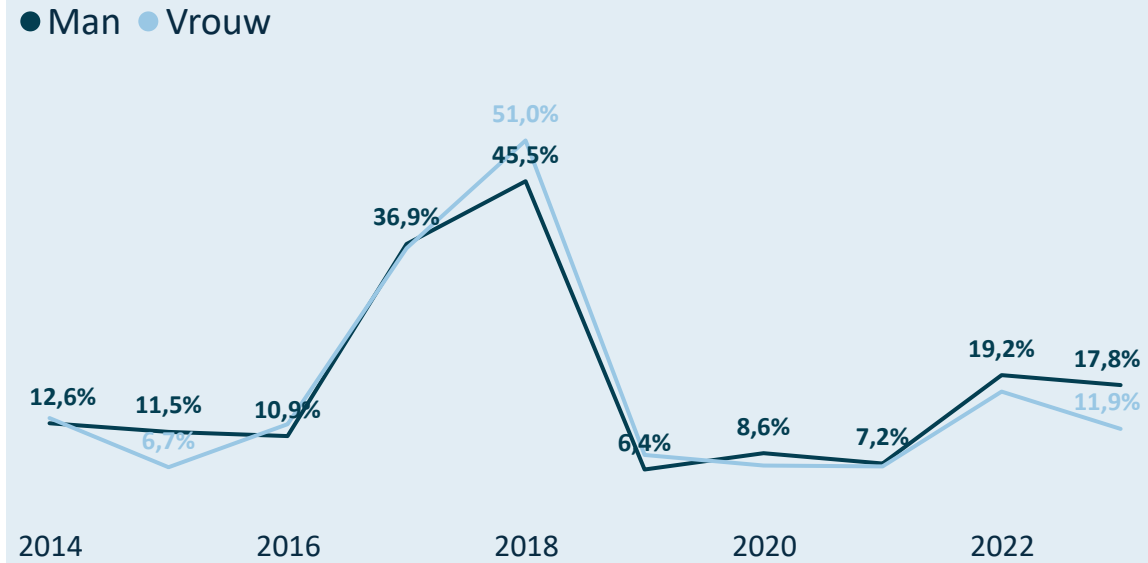
(gekwalificeerde) trainers/sportclub

● # trainers/sportclub ● # gekwalificeerde trainers/sportclub

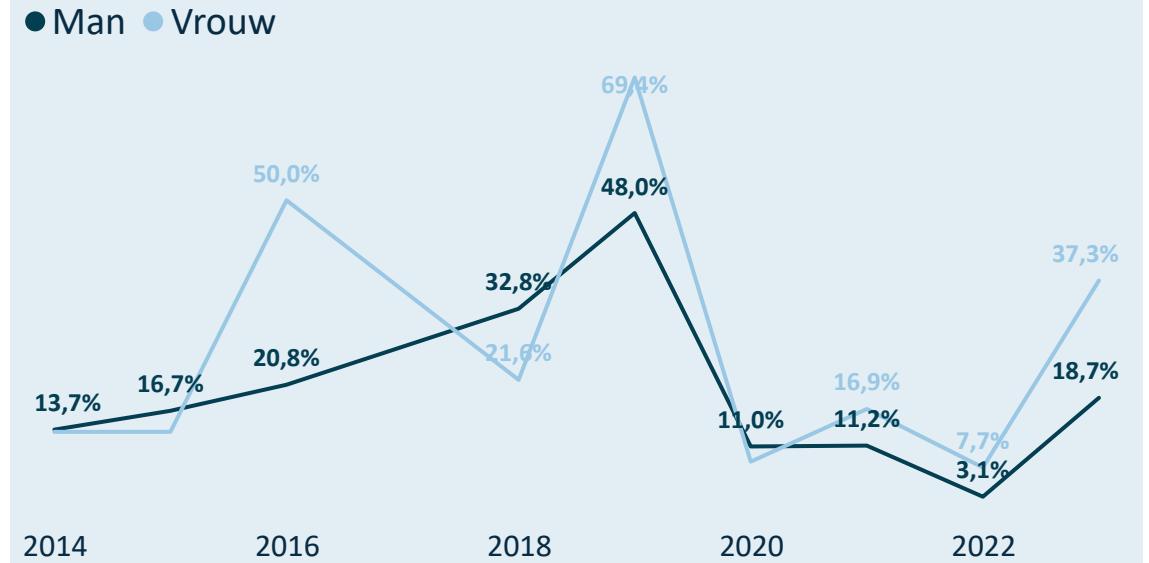


Kengetallen 2023 van Peddelsport Vlaanderen vzw

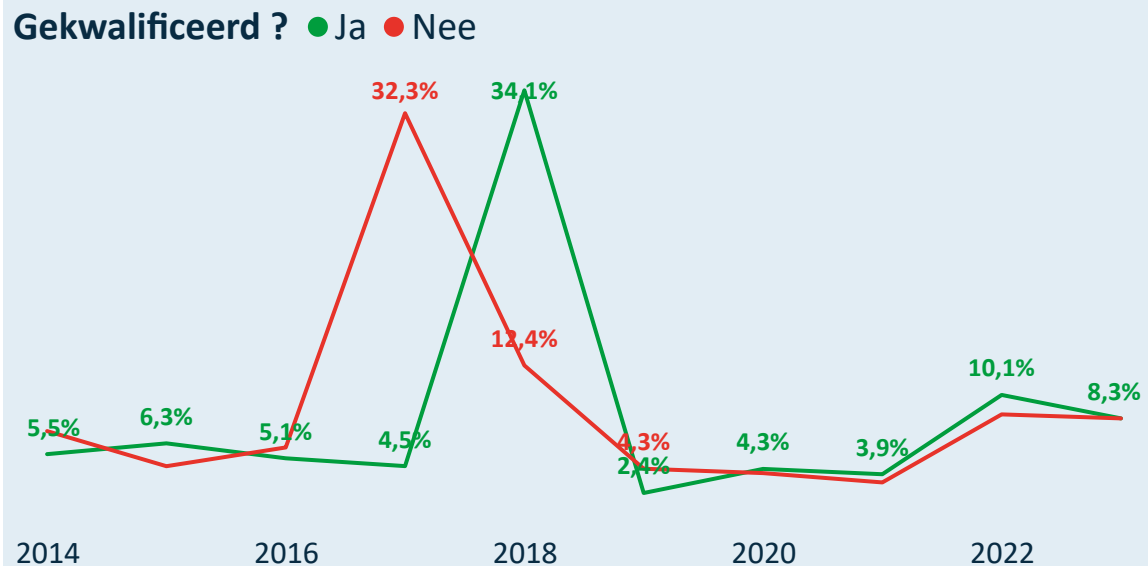
Drop-out van mannelijke en vrouwelijke trainers



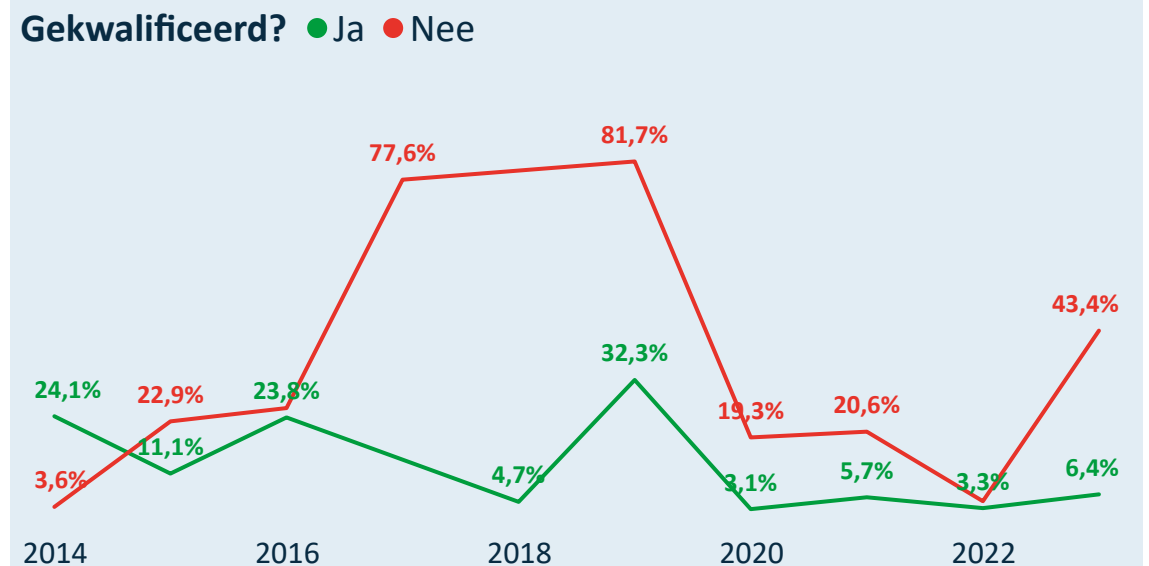
Man/Vrouw verdeling bij nieuwe/hernieuwde trainers



Drop-out van gekwalificeerde en niet-gekwalificeerde trainers



Gekwalificeerde/Niet-gekw. nieuwe/hernieuwde trainers



Legende

- 2014 = 2013=>2014
- 2015 = 2014=>2015
- 2016 = 2015=>2016
- 2017 = 2016=>2017
- 2018 = 2017=>2018
- 2019 = 2018=>2019
- 2020 = 2019=>2020
- 2021 = 2020=>2021
- 2022 = 2021=>2022
- 2023 = 2022=>2023



Online interactief dashboard

Kengetallen 2023 van Rugby Vlaanderen vzw



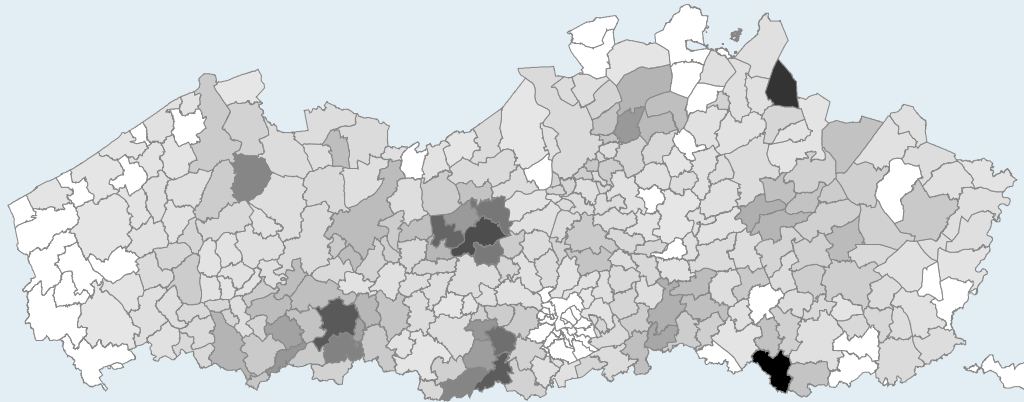
Unisportfederatie

Gesubsidieerd ? Ja Topsportfederatie ? Ja

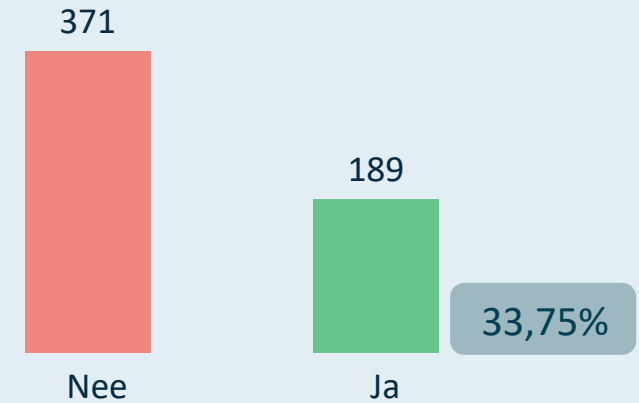
Kleine sportfederatie (<= 5.000)

30 sportclubs met sporters

Densiteit van de sportbeoefening per 1.000 inwoners

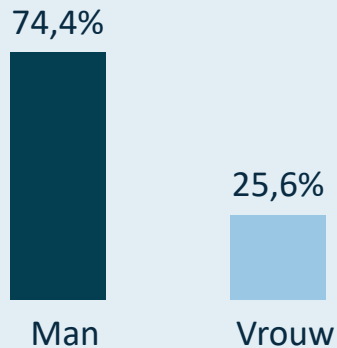


Zijn de 560 trainers gekwalificeerd?



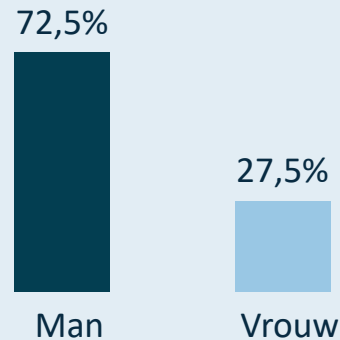
Sporters: 4.842

Gemiddelde leeftijd
19,95



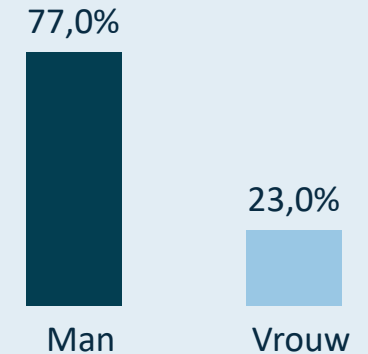
Clubbestuurders: 200

Gemiddelde leeftijd
40,85



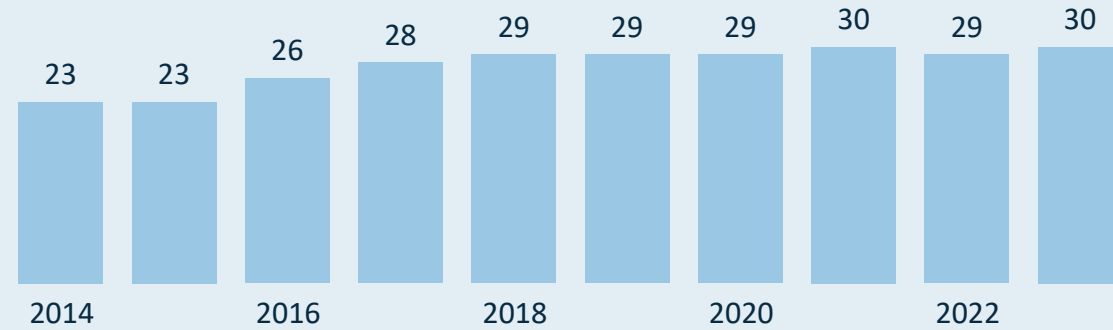
Trainers: 560

Gemiddelde leeftijd
34,90



Kengetallen 2023 van Rugby Vlaanderen vzw


Evolutie van het aantal sportclubs



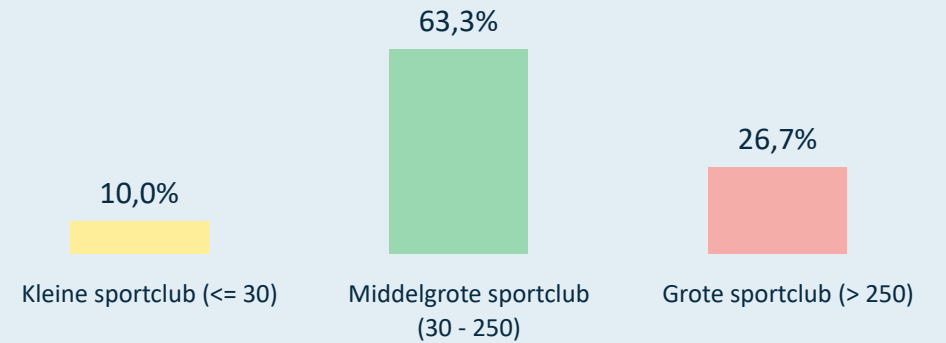
Evolutie van het gemiddeld aantal sporters per sportclub



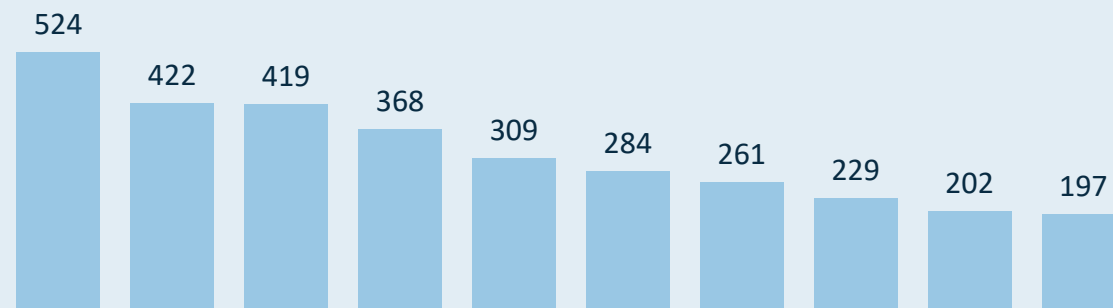
Gemiddeld aantal sporters per sportclub (2023)



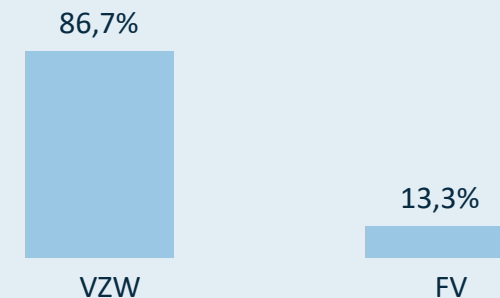
Verdeling van de sportclubs o.b.v. grootte (2023)



Grootste sportclubs in 2023 (# sporters)



Rechtsvorm van de sportclubs (2023)



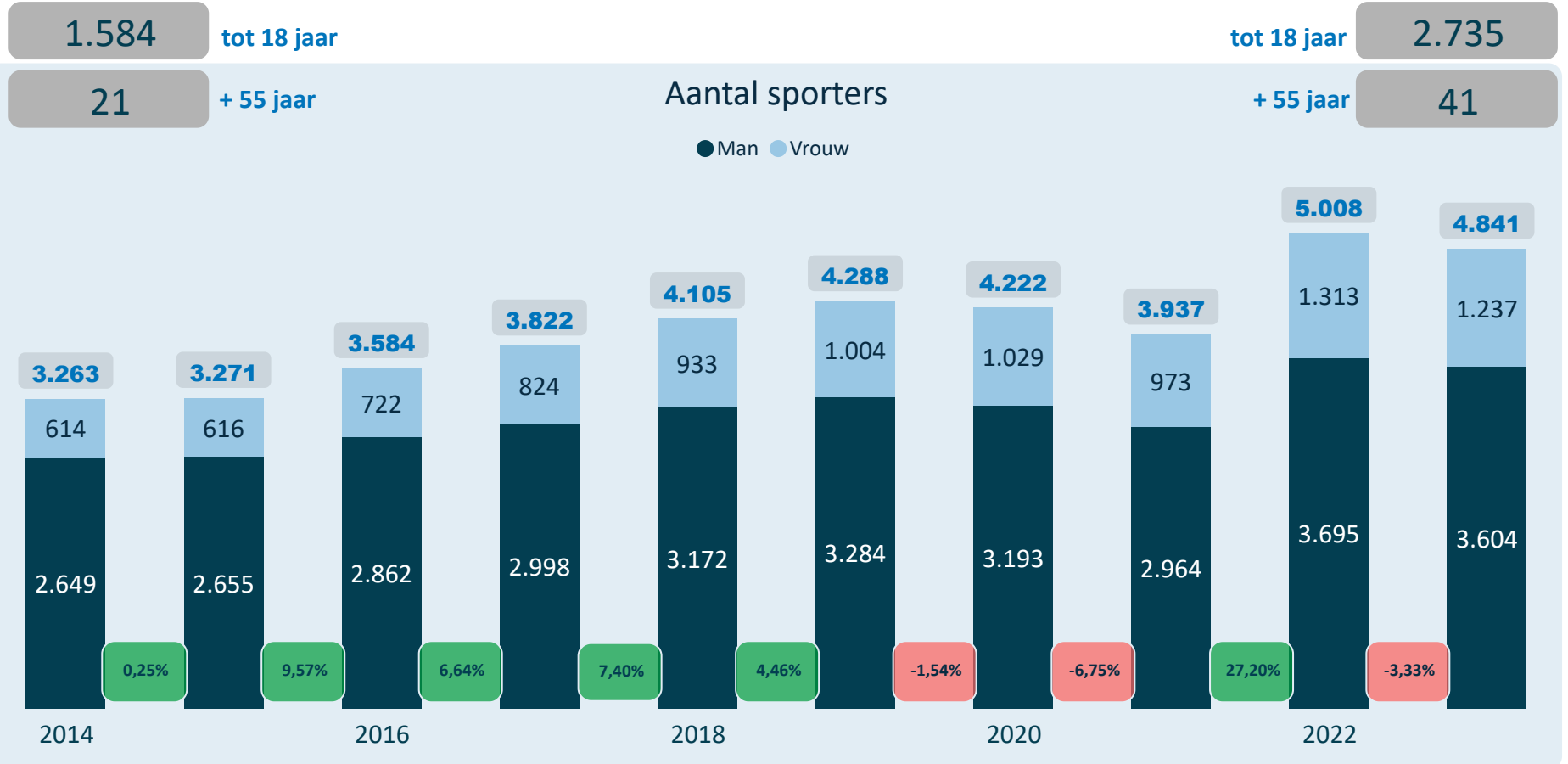
Kengetallen 2023 van Rugby Vlaanderen vzw



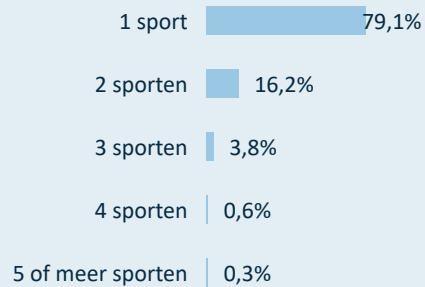
De sporters zijn gemiddeld **4,00** jaren lid bij dezelfde sportclub.

De sporters zijn gemiddeld **6,28** jaren lid bij de sportfederatie (zelfde of andere sportclub).

Van de sporters die lid zijn bij deze sportfederatie (2023), zijn er **856** ook lid bij één of meerdere andere sportfederaties.



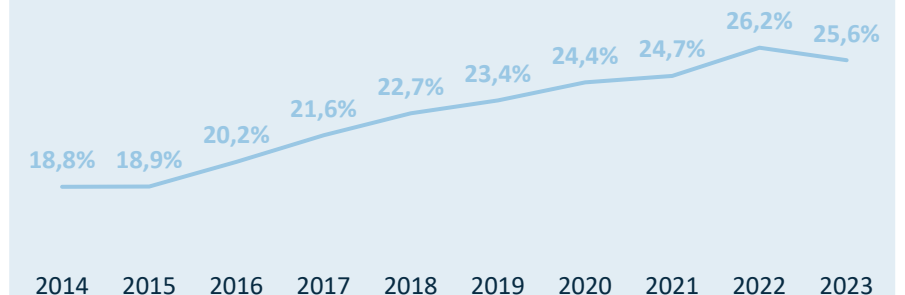
Sporters beoefenen



Gemiddelde leeftijd sporters



% vrouwelijke sporters

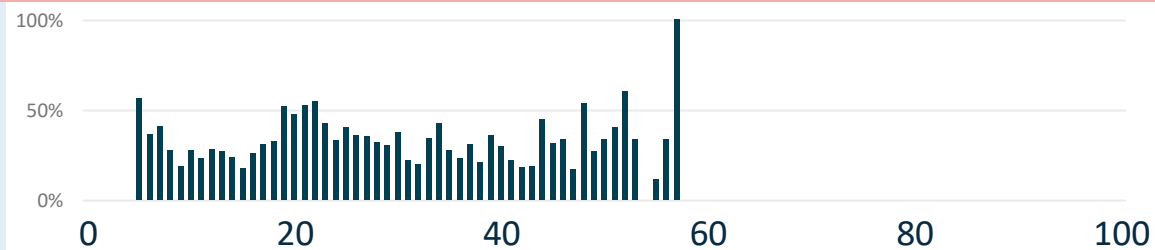


Kengetallen 2023 van Rugby Vlaanderen vzw

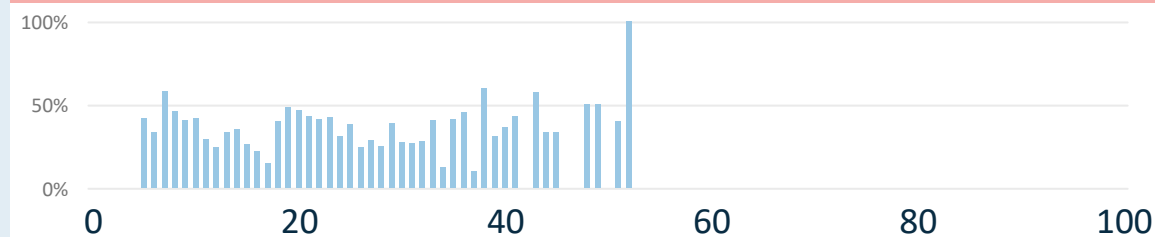
Drop-out (% afhakers) van mannelijke en vrouwelijke sporters



Leeftijden waarop mannelijke sporters afhaken (drop-out)



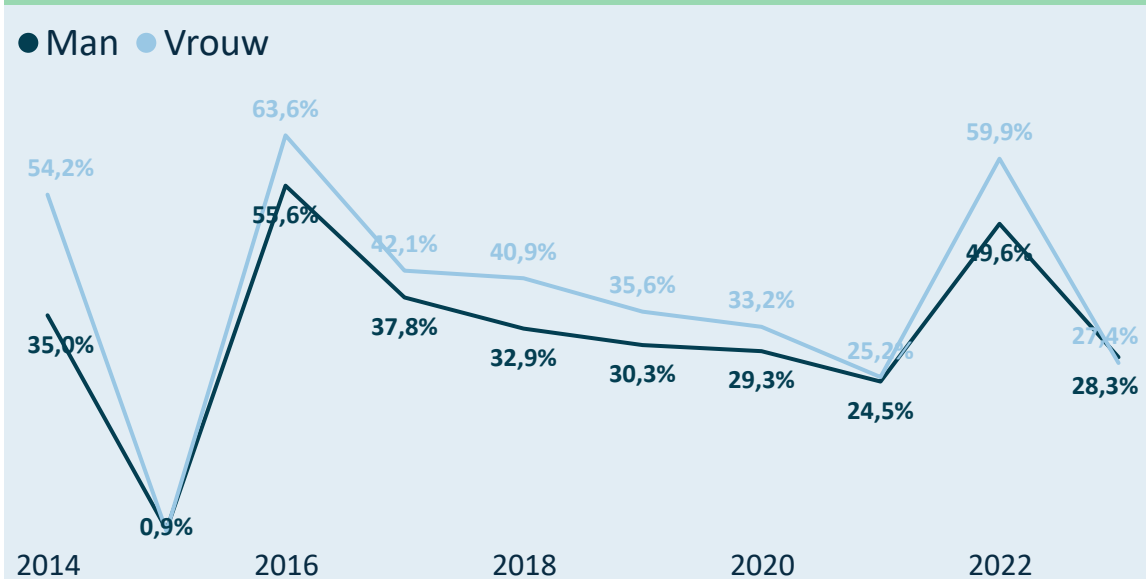
Leeftijden waarop vrouwelijke sporters afhaken (drop-out)



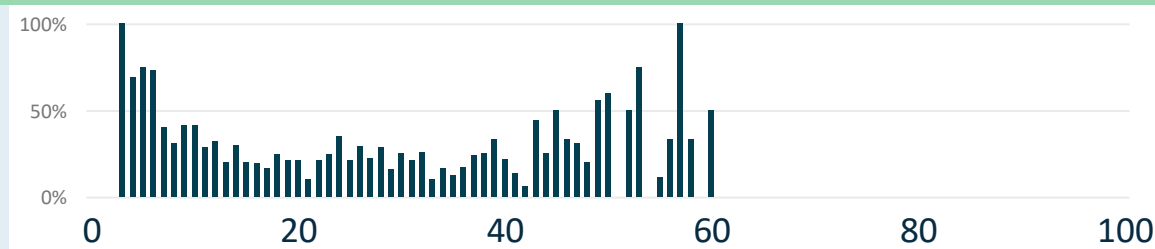
Legende

- 2014 = 2013=>2014
- 2015 = 2014=>2015
- 2016 = 2015=>2016
- 2017 = 2016=>2017
- 2018 = 2017=>2018
- 2019 = 2018=>2019
- 2020 = 2019=>2020
- 2021 = 2020=>2021
- 2022 = 2021=>2022
- 2023 = 2022=>2023

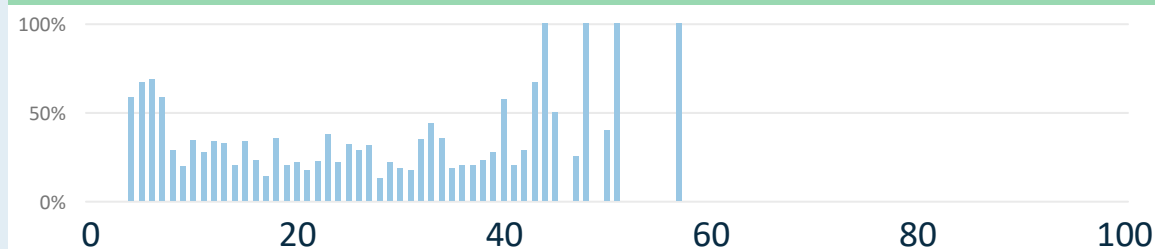
Nieuwe/Hernieuwde sporters (%) Man en Vrouw



Leeftijden waarop nieuwe mannelijke sporters aansluiten



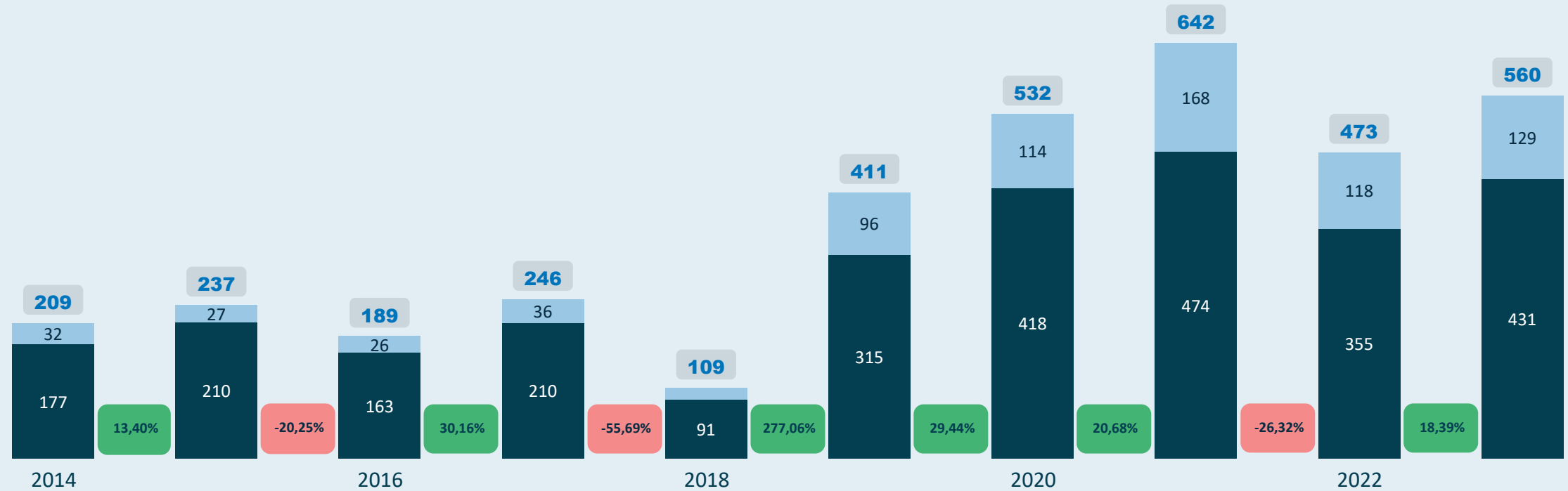
Leeftijden waarop nieuwe vrouwelijke sporters aansluiten



Kengetallen 2023 van Rugby Vlaanderen vzw

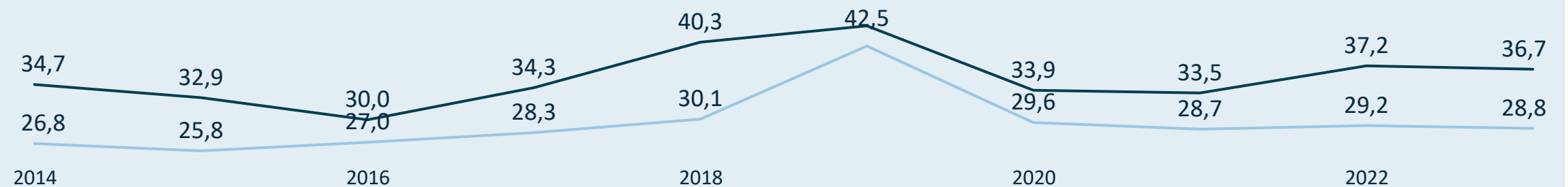
Aantal actieve trainers binnen de sportfederatie

● Man ● Vrouw



Gemiddelde leeftijd voor de mannelijke en vrouwelijke trainers

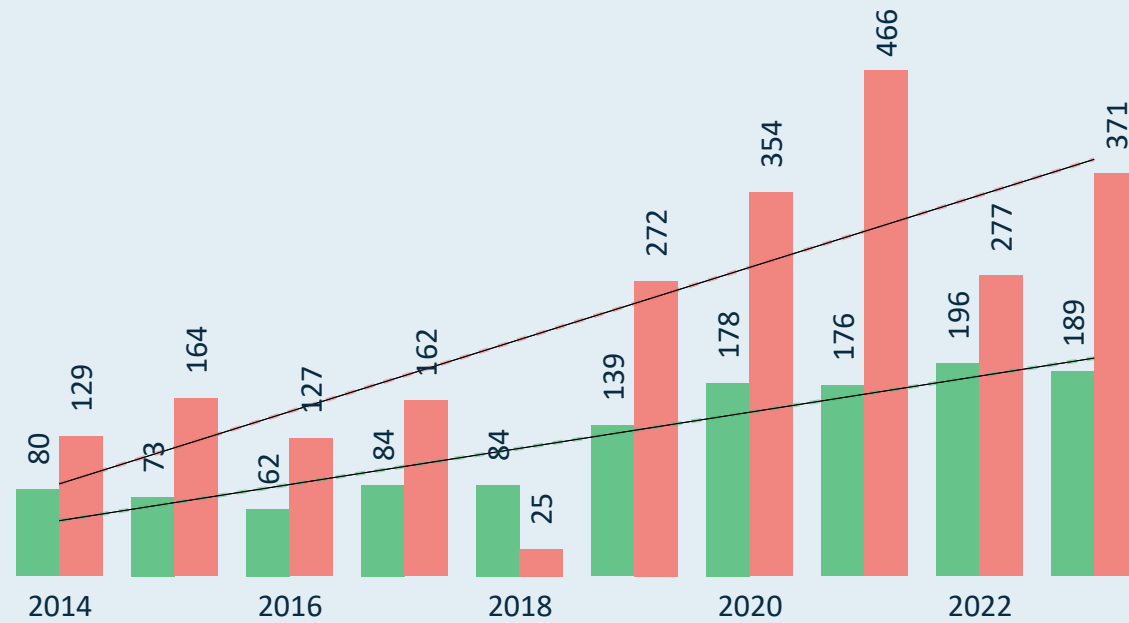
● Man ● Vrouw



Kengetallen 2023 van Rugby Vlaanderen vzw

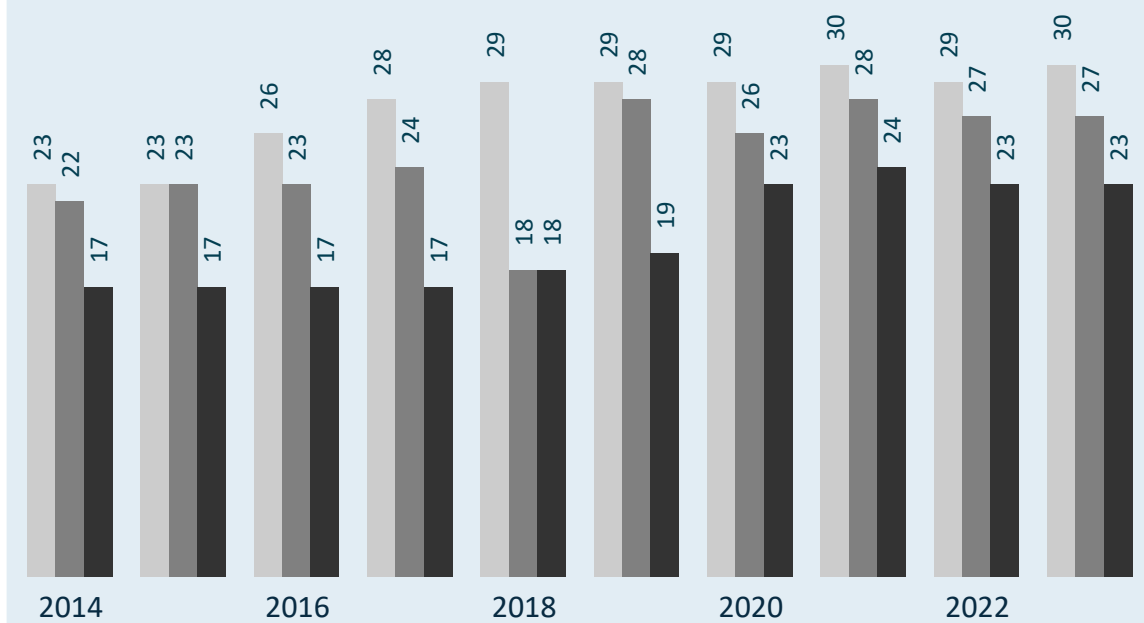
actieve trainers

Gekwalificeerde trainer? ● Ja ● Nee



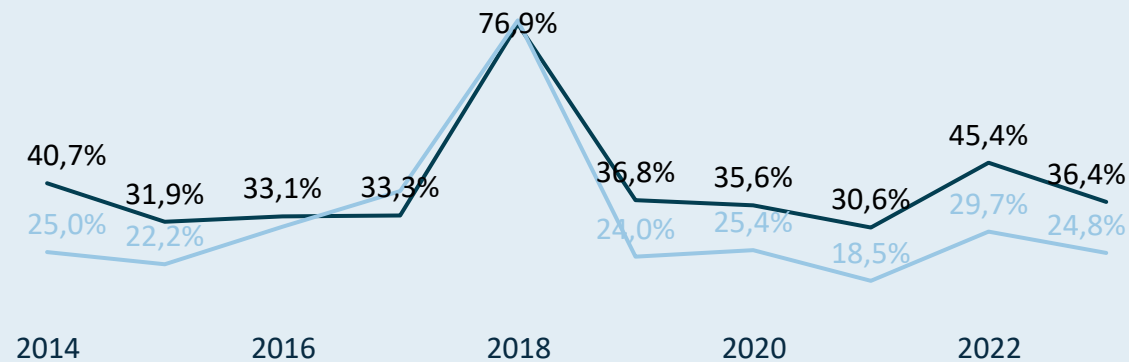
sportclubs (met leden/trainers)

● # sportclubs ● # sportclubs met minstens 1 trainer ● # sportclubs met minstens 1 gekwalificeerd...



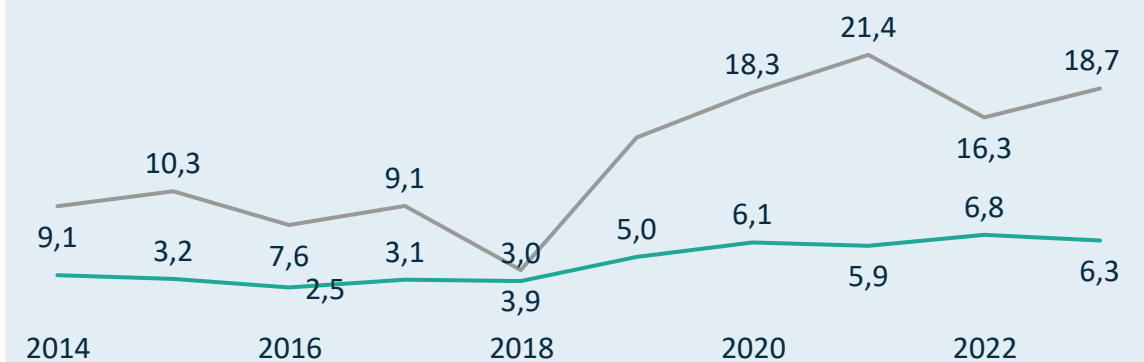
Kwalificatiegraad (% gekwalificeerde trainers)

● Man ● Vrouw



(gekwalificeerde) trainers/sportclub

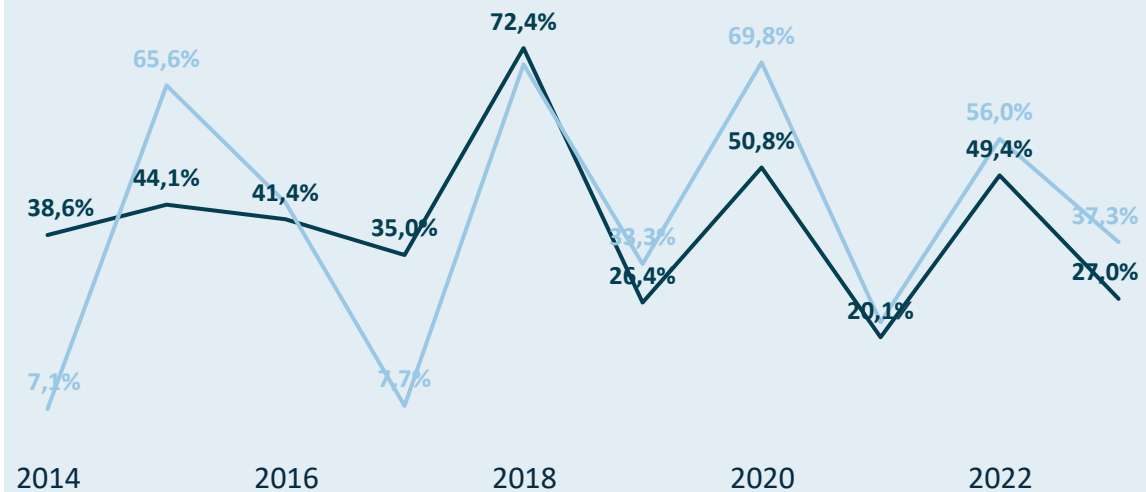
● # trainers/sportclub ● # gekwalificeerde trainers/sportclub



Kengetallen 2023 van Rugby Vlaanderen vzw

Drop-out van mannelijke en vrouwelijke trainers

● Man ● Vrouw



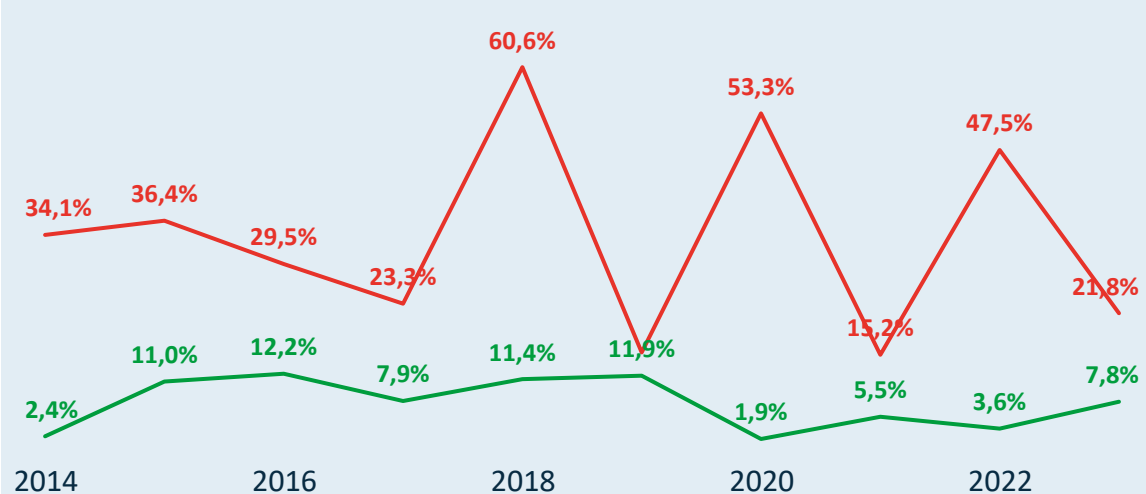
Man/Vrouw verdeling bij nieuwe/hernieuwde trainers

● Man ● Vrouw



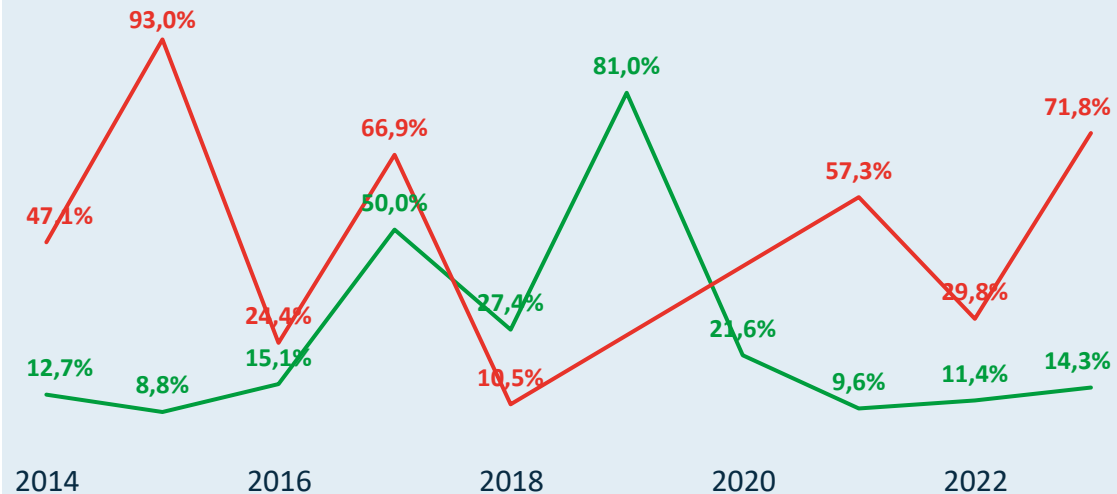
Drop-out van gekwalificeerde en niet-gekwalificeerde trainers

Gekwalificeerd? ● Ja ● Nee



Gekwalificeerde/Niet-gekw. nieuwe/hernieuwde trainers

Gekwalificeerd? ● Ja ● Nee



Legende

- 2014 = 2013=>2014
- 2015 = 2014=>2015
- 2016 = 2015=>2016
- 2017 = 2016=>2017
- 2018 = 2017=>2018
- 2019 = 2018=>2019
- 2020 = 2019=>2020
- 2021 = 2020=>2021
- 2022 = 2021=>2022
- 2023 = 2022=>2023



Online interactief dashboard

Kengetallen 2023 van Skate Vlaanderen vzw



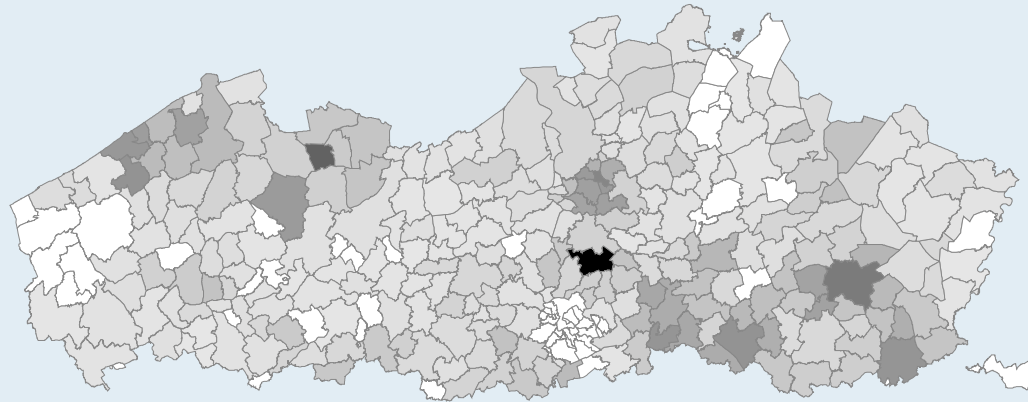
Unisportfederatie

Gesubsidieerd ? Ja Topsportfederatie ? Ja

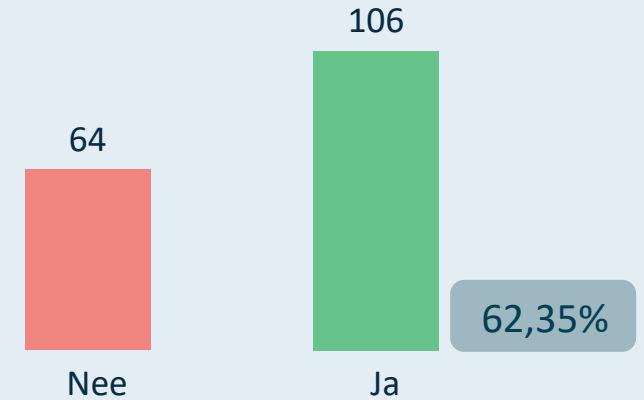
Kleine sportfederatie (<= 5.000)

44 sportclubs met sporters

Densiteit van de sportbeoefening per 1.000 inwoners

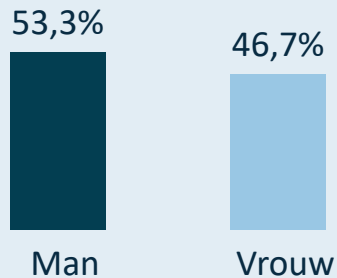


Zijn de 170 trainers gekwalificeerd?



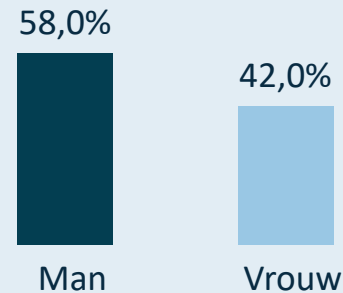
Sporters: 4.616

Gemiddelde leeftijd: 19,39



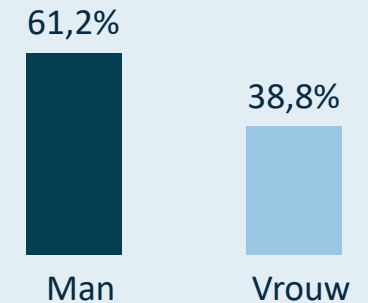
Clubbestuurders: 131

Gemiddelde leeftijd: 48,11



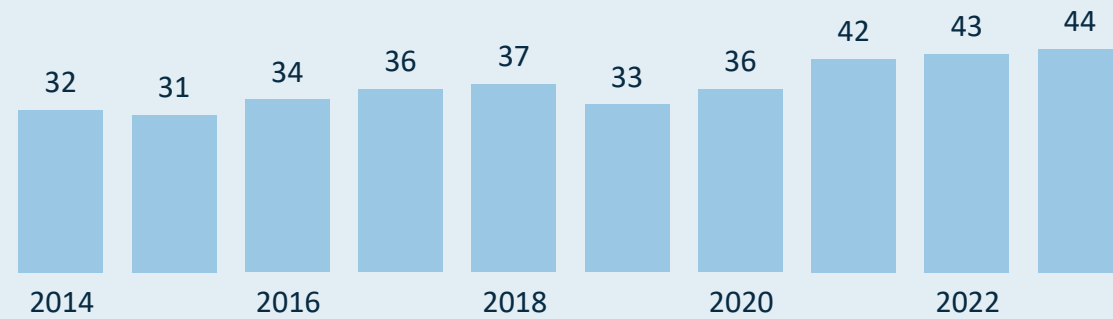
Trainers: 170

Gemiddelde leeftijd: 35,18



Kengetallen 2023 van Skate Vlaanderen vzw


Evolutie van het aantal sportclubs



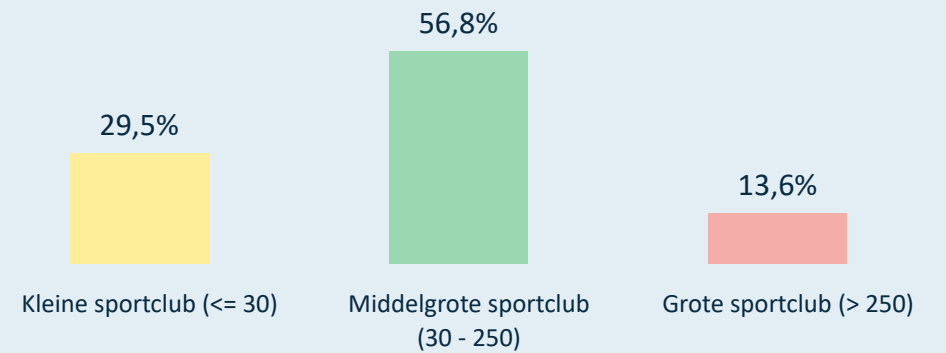
Evolutie van het gemiddeld aantal sporters per sportclub



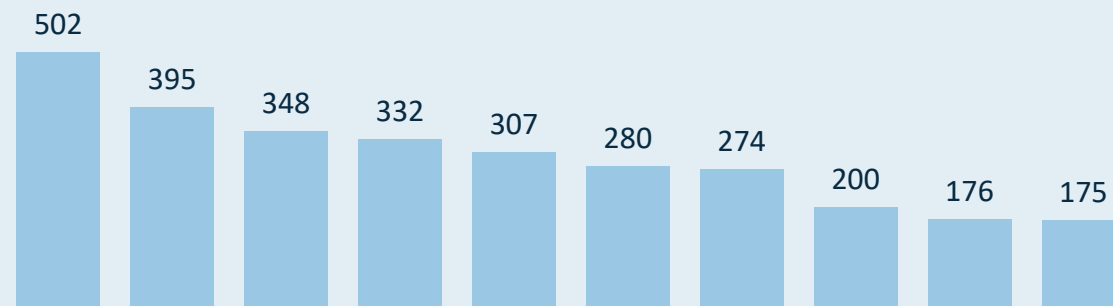
Gemiddeld aantal sporters per sportclub (2023)



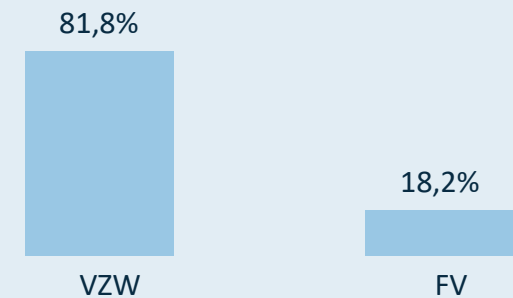
Verdeling van de sportclubs o.b.v. grootte (2023)



Grootste sportclubs in 2023 (# sporters)



Rechtsvorm van de sportclubs (2023)



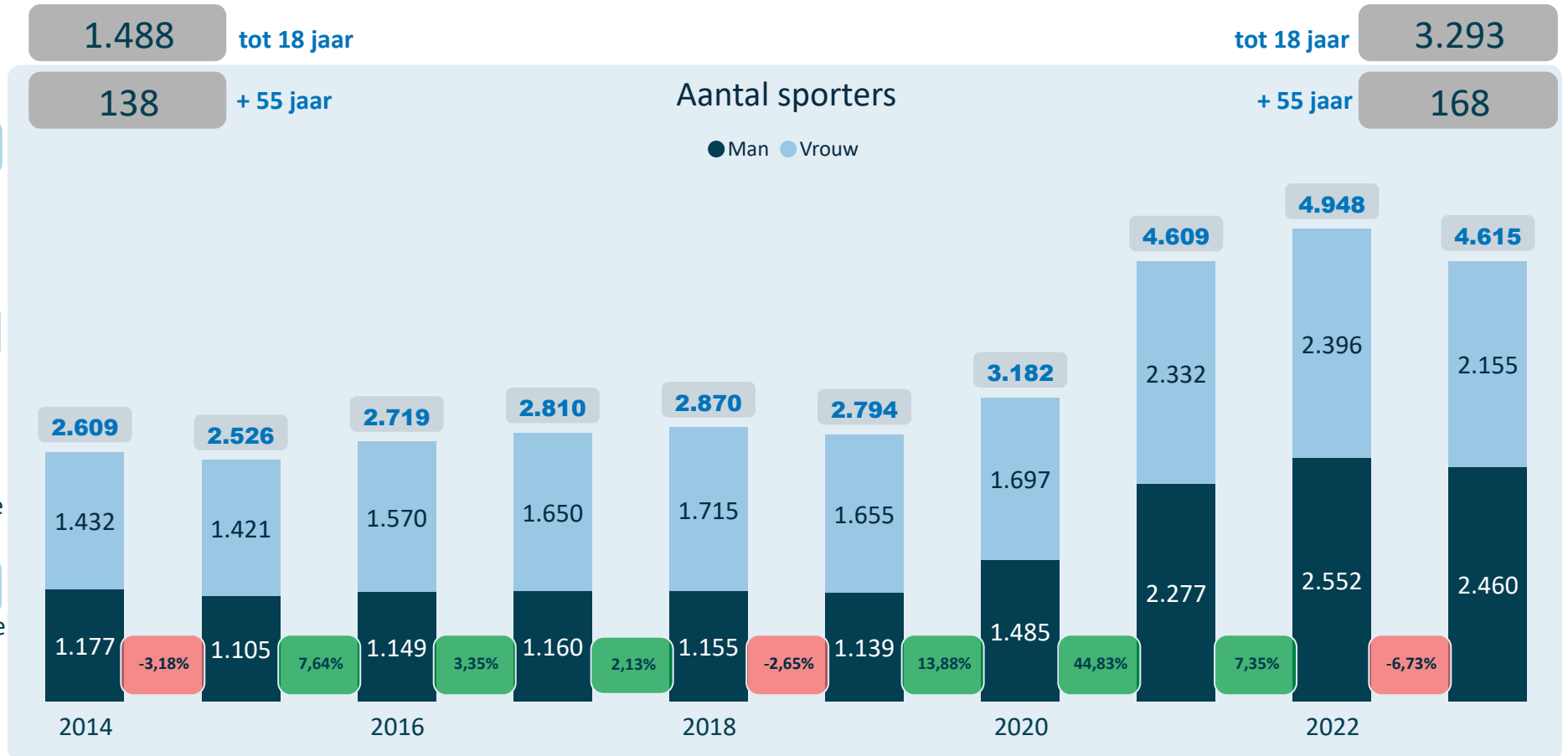
Kengetallen 2023 van Skate Vlaanderen vzw



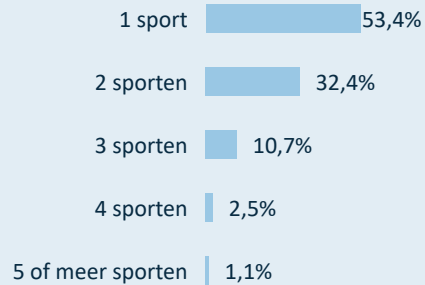
De sporters zijn gemiddeld **2,86** tot 18 jaar
2,89 + 55 jaar
 jaren lid bij dezelfde sportclub.

De sporters zijn gemiddeld **5,67** tot 18 jaar
5,07 + 55 jaar
 jaren lid bij de sportfederatie (zelfde of andere sportclub).

Van de sporters die lid zijn bij deze sportfederatie (2023), zijn er **1.207** tot 18 jaar
827 + 55 jaar
 ook lid bij één of meerdere andere sportfederaties.



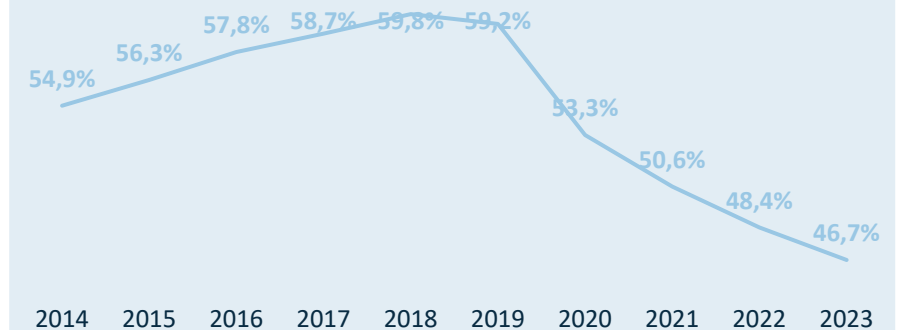
Sporters beoefenen



Gemiddelde leeftijd sporters

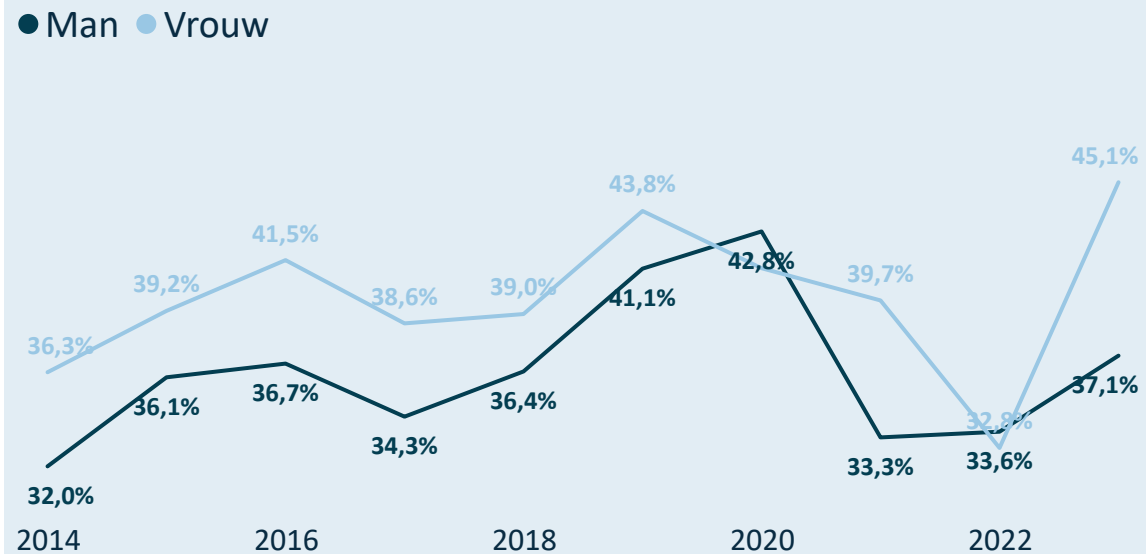


% vrouwelijke sporters

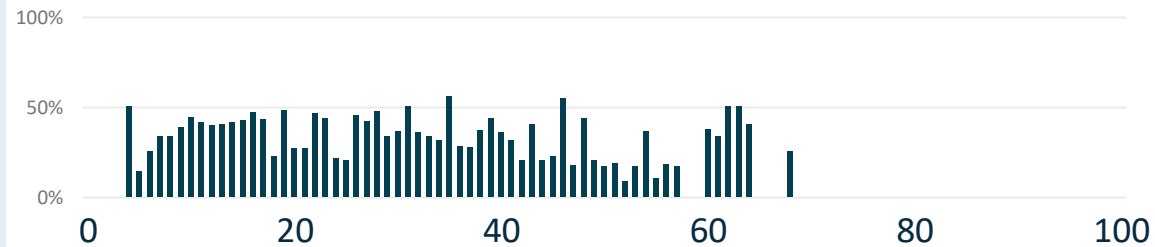


Kengetallen 2023 van Skate Vlaanderen vzw

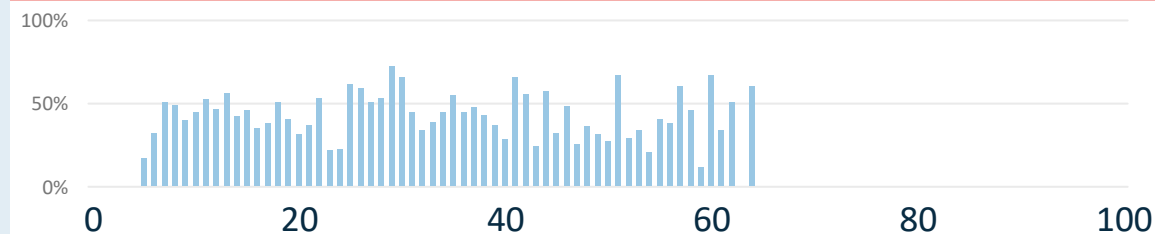
Drop-out (% afhakers) van mannelijke en vrouwelijke sporters



Leeftijden waarop mannelijke sporters afhaken (drop-out)



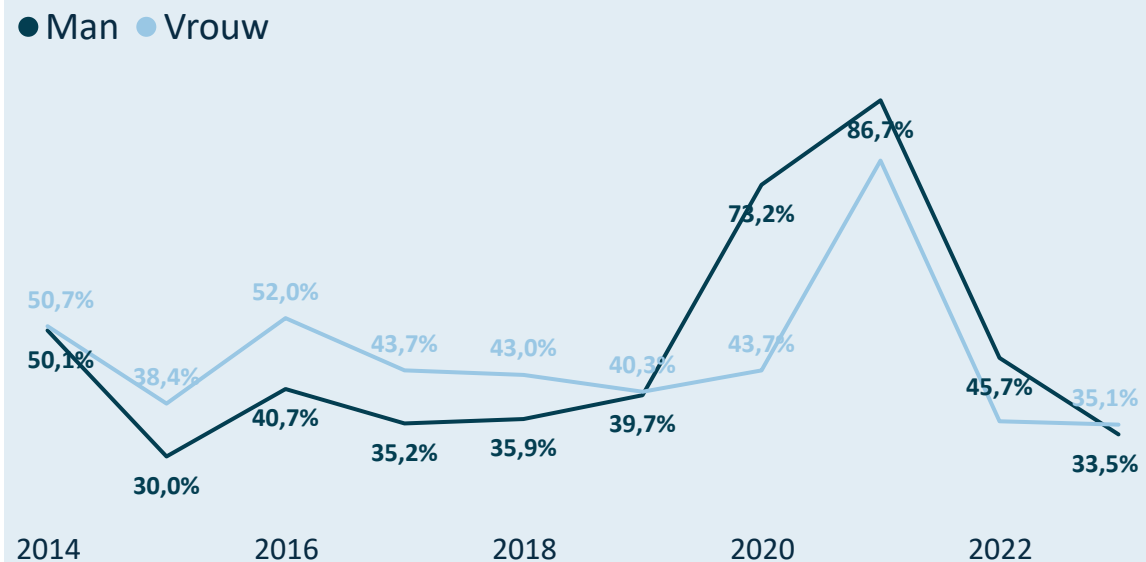
Leeftijden waarop vrouwelijke sporters afhaken (drop-out)



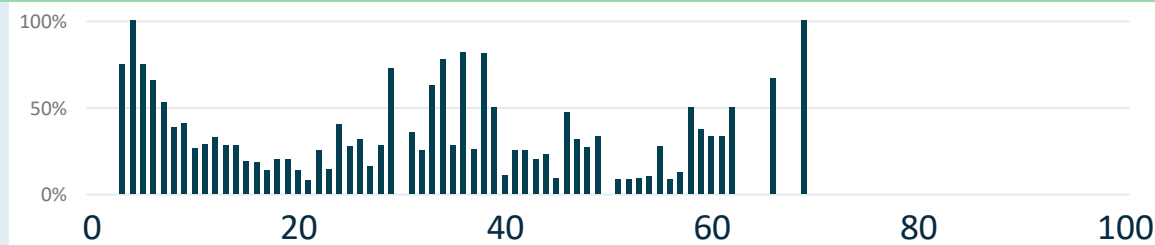
Legende

- 2014 = 2013=>2014
- 2015 = 2014=>2015
- 2016 = 2015=>2016
- 2017 = 2016=>2017
- 2018 = 2017=>2018
- 2019 = 2018=>2019
- 2020 = 2019=>2020
- 2021 = 2020=>2021
- 2022 = 2021=>2022
- 2023 = 2022=>2023

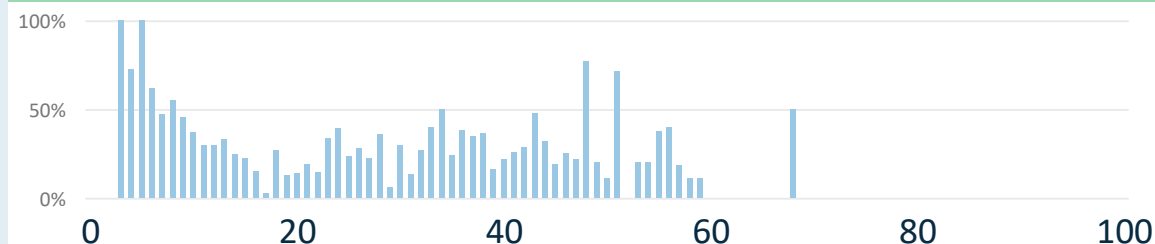
Nieuwe/Hernieuwde sporters (%) Man en Vrouw



Leeftijden waarop nieuwe mannelijke sporters aansluiten



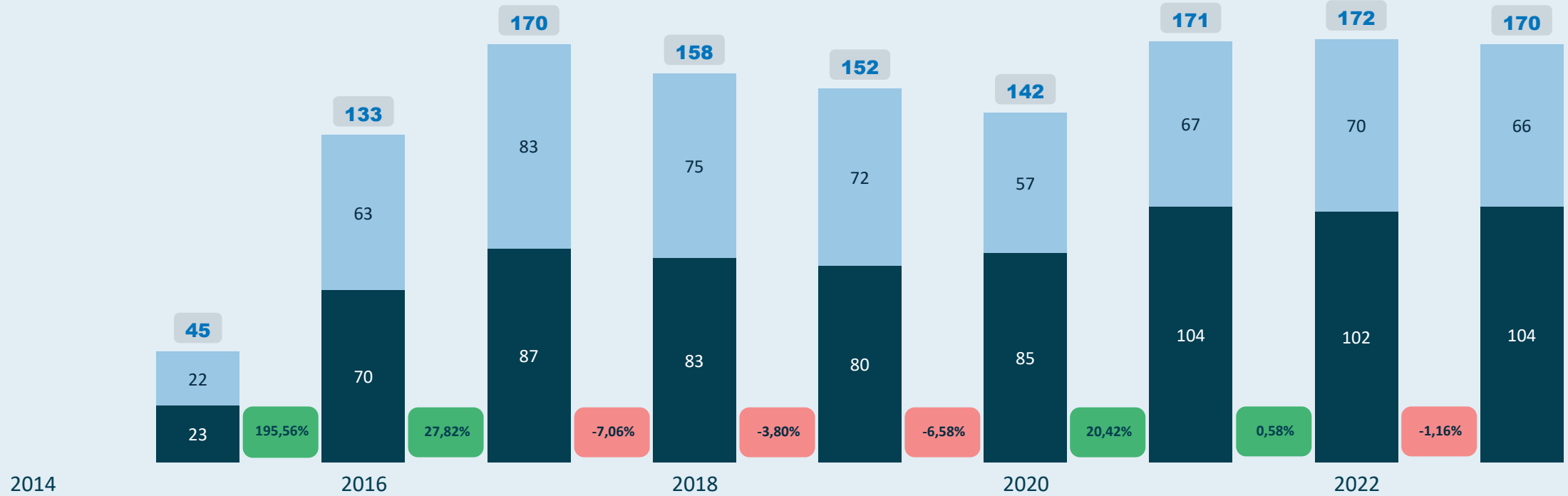
Leeftijden waarop nieuwe vrouwelijke sporters aansluiten



Kengetallen 2023 van Skate Vlaanderen vzw

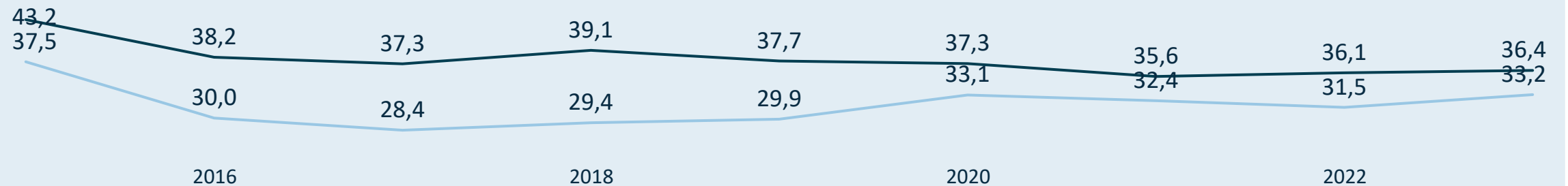
Aantal actieve trainers binnen de sportfederatie

● Man ● Vrouw



Gemiddelde leeftijd voor de mannelijke en vrouwelijke trainers

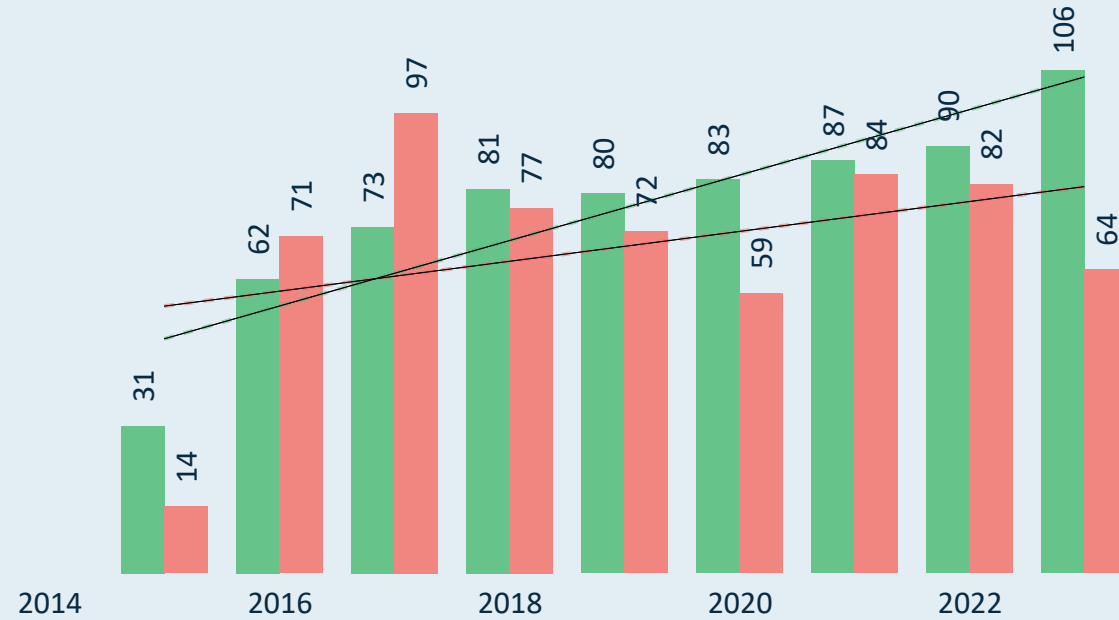
● Man ● Vrouw



Kengetallen 2023 van Skate Vlaanderen vzw

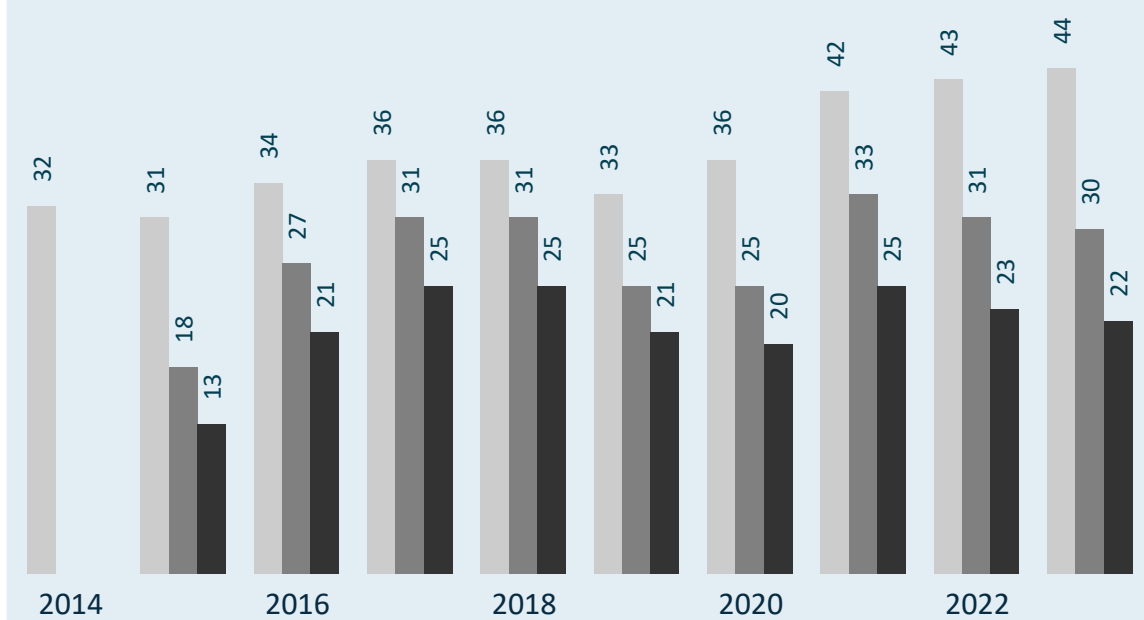
actieve trainers

Gekwalificeerde trainer? ● Ja ● Nee



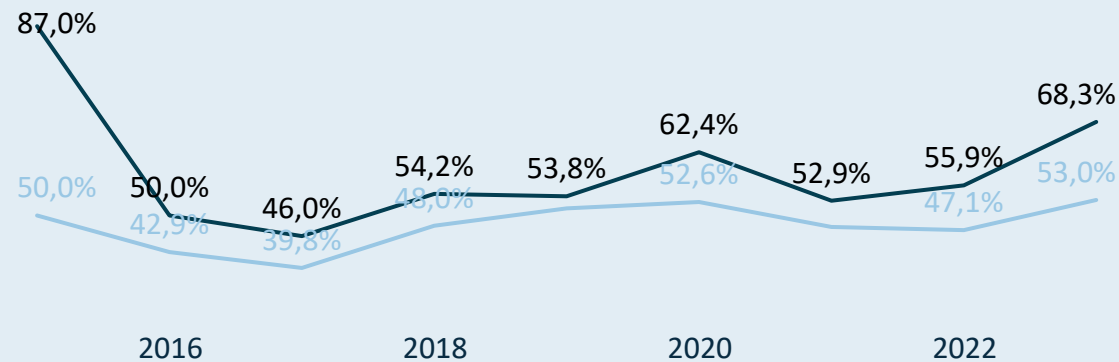
sportclubs (met leden/trainers)

● # sportclubs ● # sportclubs met minstens 1 trainer ● # sportclubs met minstens 1 gekwalificeerd...



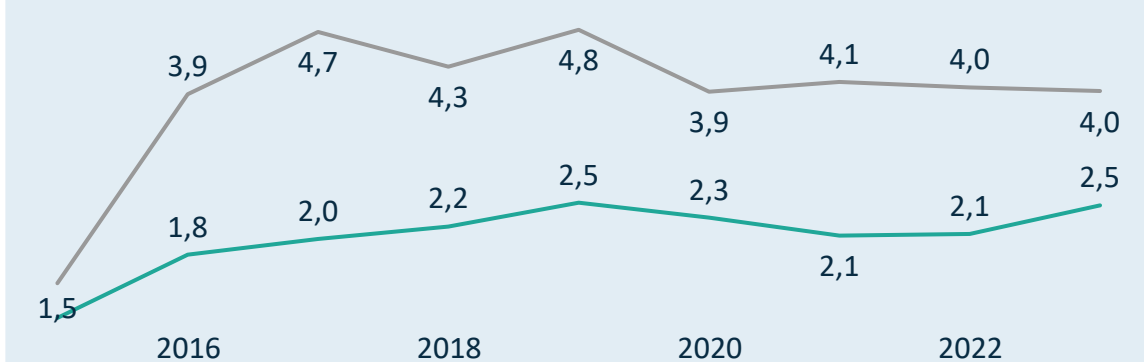
Kwalificatiegraad (% gekwalificeerde trainers)

● Man ● Vrouw



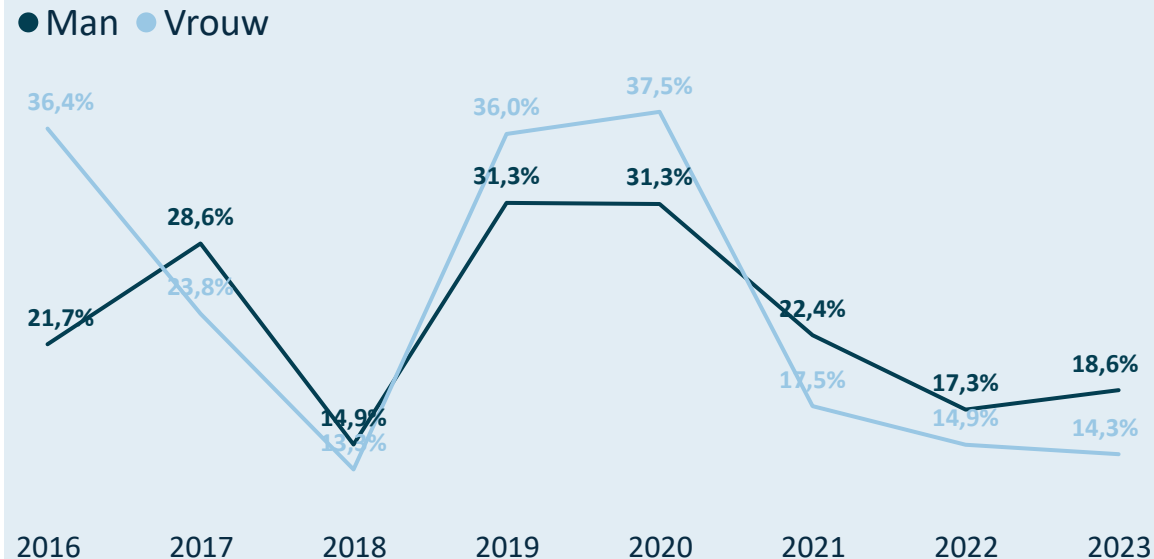
(gekwalificeerde) trainers/sportclub

● # trainers/sportclub ● # gekwalificeerde trainers/sportclub

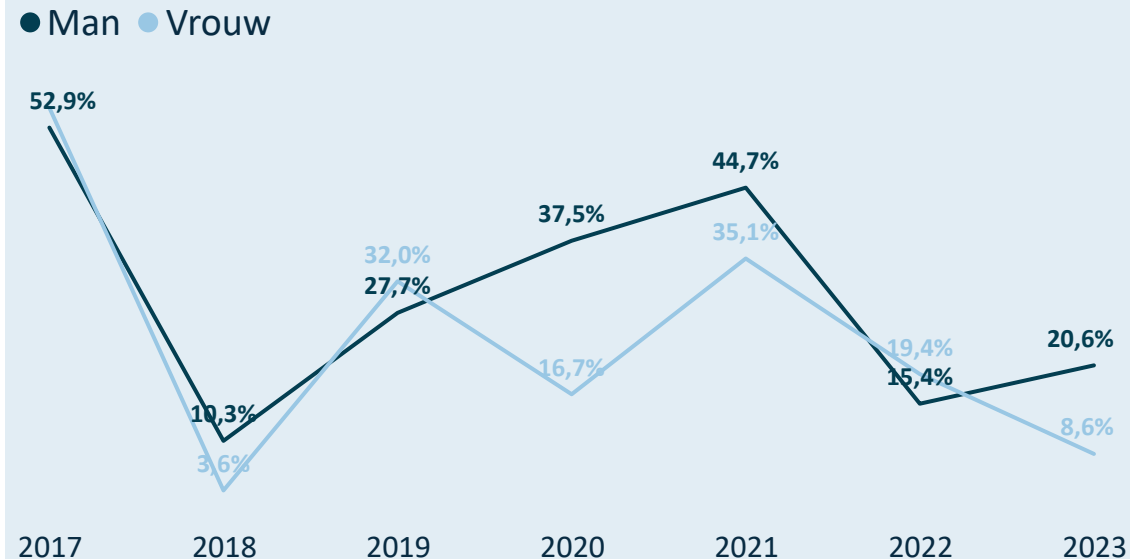


Kengetallen 2023 van Skate Vlaanderen vzw

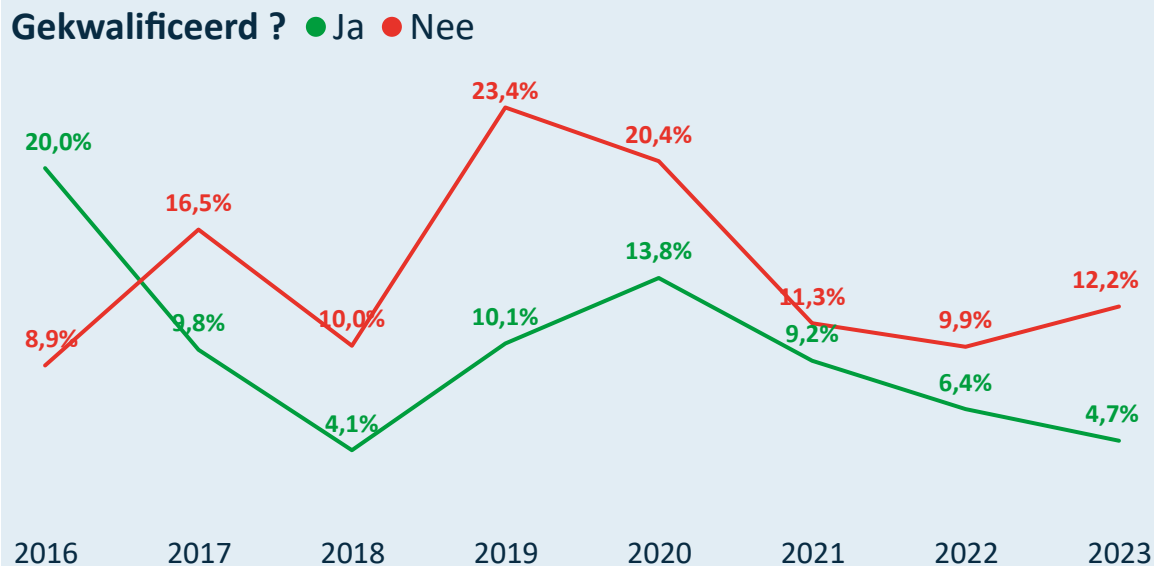
Drop-out van mannelijke en vrouwelijke trainers



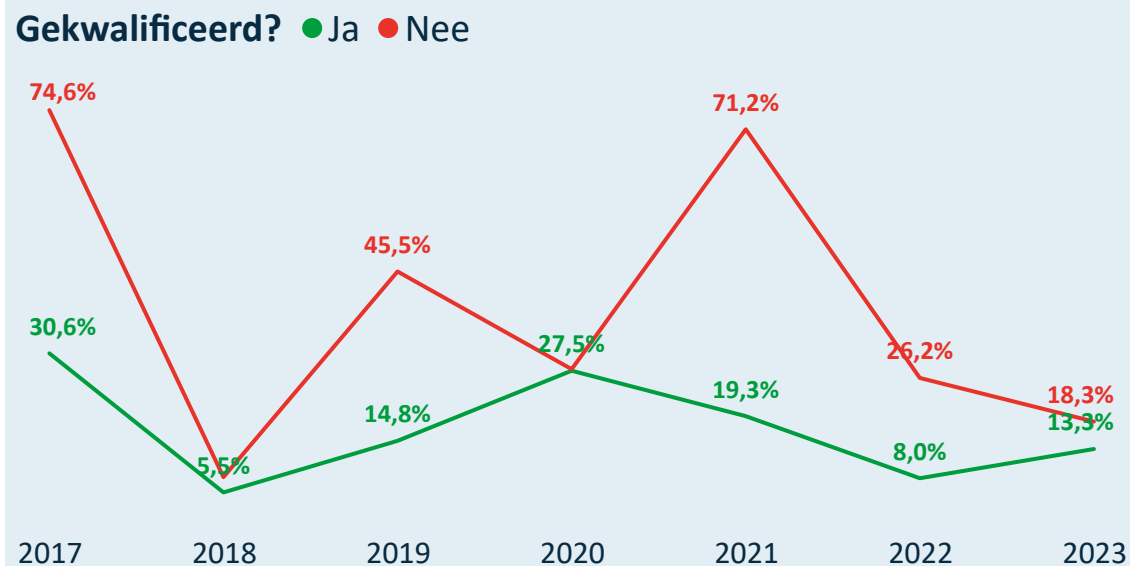
Man/Vrouw verdeling bij nieuwe/hernieuwde trainers



Drop-out van gekwalificeerde en niet-gekwalficeerde trainers



Gekwalificeerde/Niet-gekw. nieuwe/hernieuwde trainers



Legende

- 2014 = 2013=>2014
- 2015 = 2014=>2015
- 2016 = 2015=>2016
- 2017 = 2016=>2017
- 2018 = 2017=>2018
- 2019 = 2018=>2019
- 2020 = 2019=>2020
- 2021 = 2020=>2021
- 2022 = 2021=>2022
- 2023 = 2022=>2023



Online interactief dashboard

Kengetallen 2023 van Sneeuwsport Vlaanderen vzw



Unisportfederatie

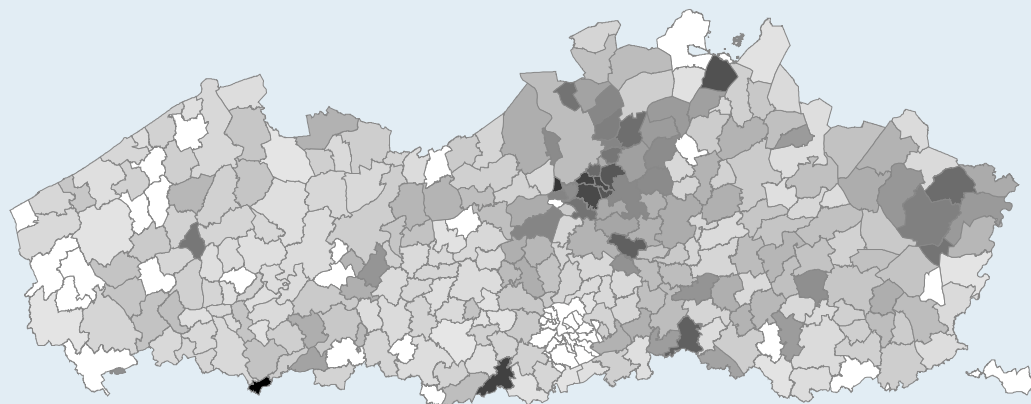
Gesubsidieerd ? Ja

Topsportfederatie ? Ja

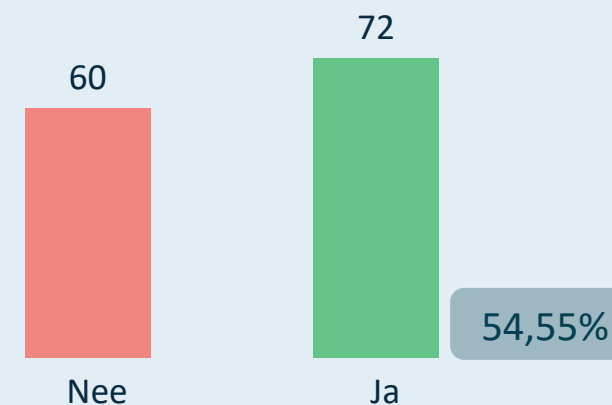
Kleine sportfederatie (<= 5.000)

16 sportclubs met sporters

Densiteit van de sportbeoefening per 1.000 inwoners

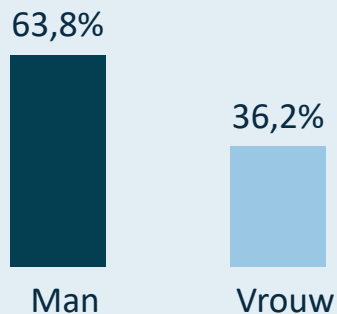


Zijn de 132 trainers gekwalificeerd?



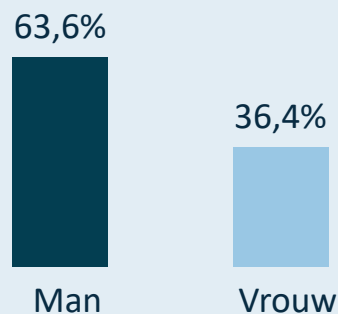
Sporters: 2.677

Gemiddelde leeftijd 29,96



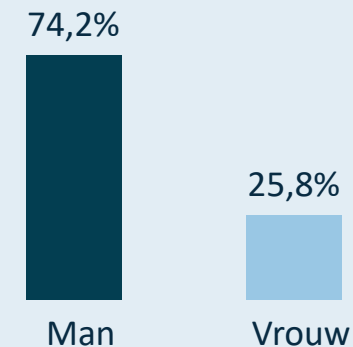
Clubbestuurders: 44

Gemiddelde leeftijd 46,09



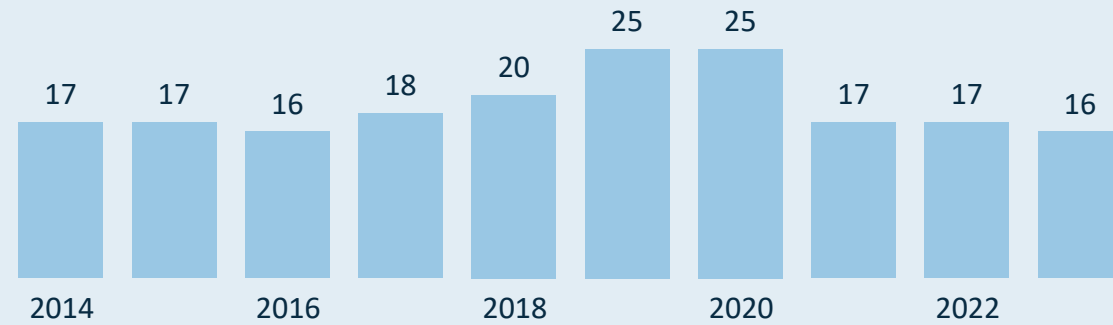
Trainers: 132

Gemiddelde leeftijd 35,53



Kengetallen 2023 van Sneeuwsport Vlaanderen vzw

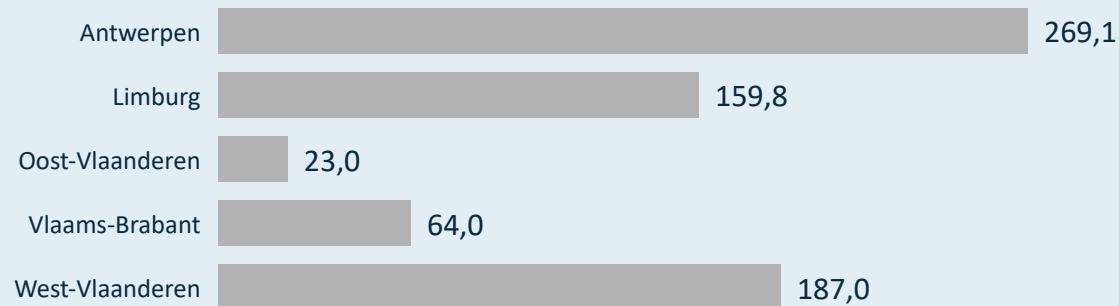
Evolutie van het aantal sportclubs



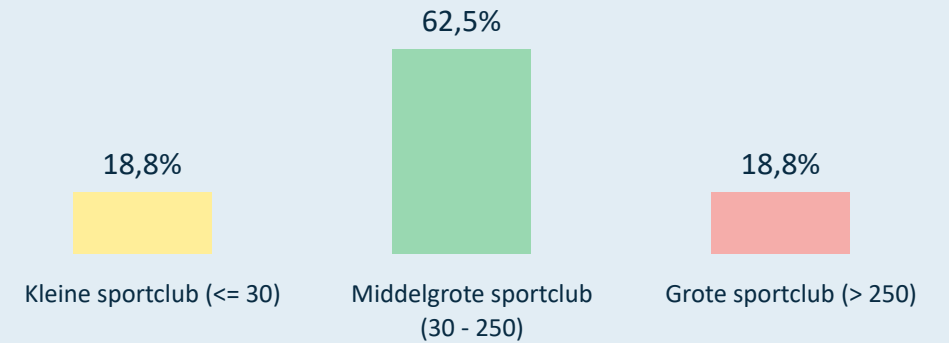
Evolutie van het gemiddeld aantal sporters per sportclub



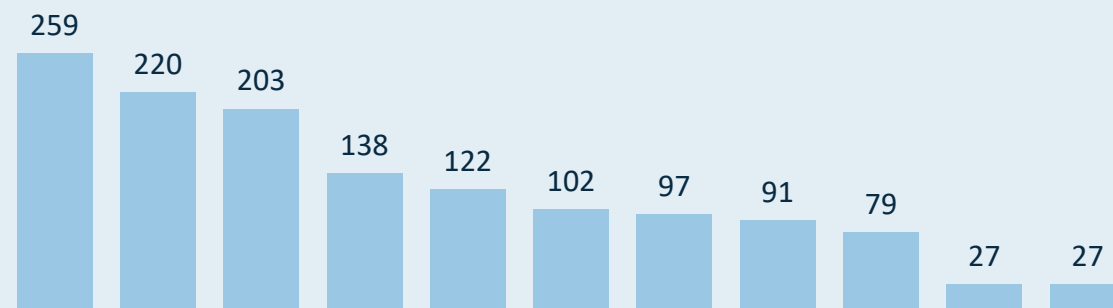
Gemiddeld aantal sporters per sportclub (2023)




Verdeling van de sportclubs o.b.v. grootte (2023)



Grootste sportclubs in 2023 (# sporters)



Rechtsvorm van de sportclubs (2023)



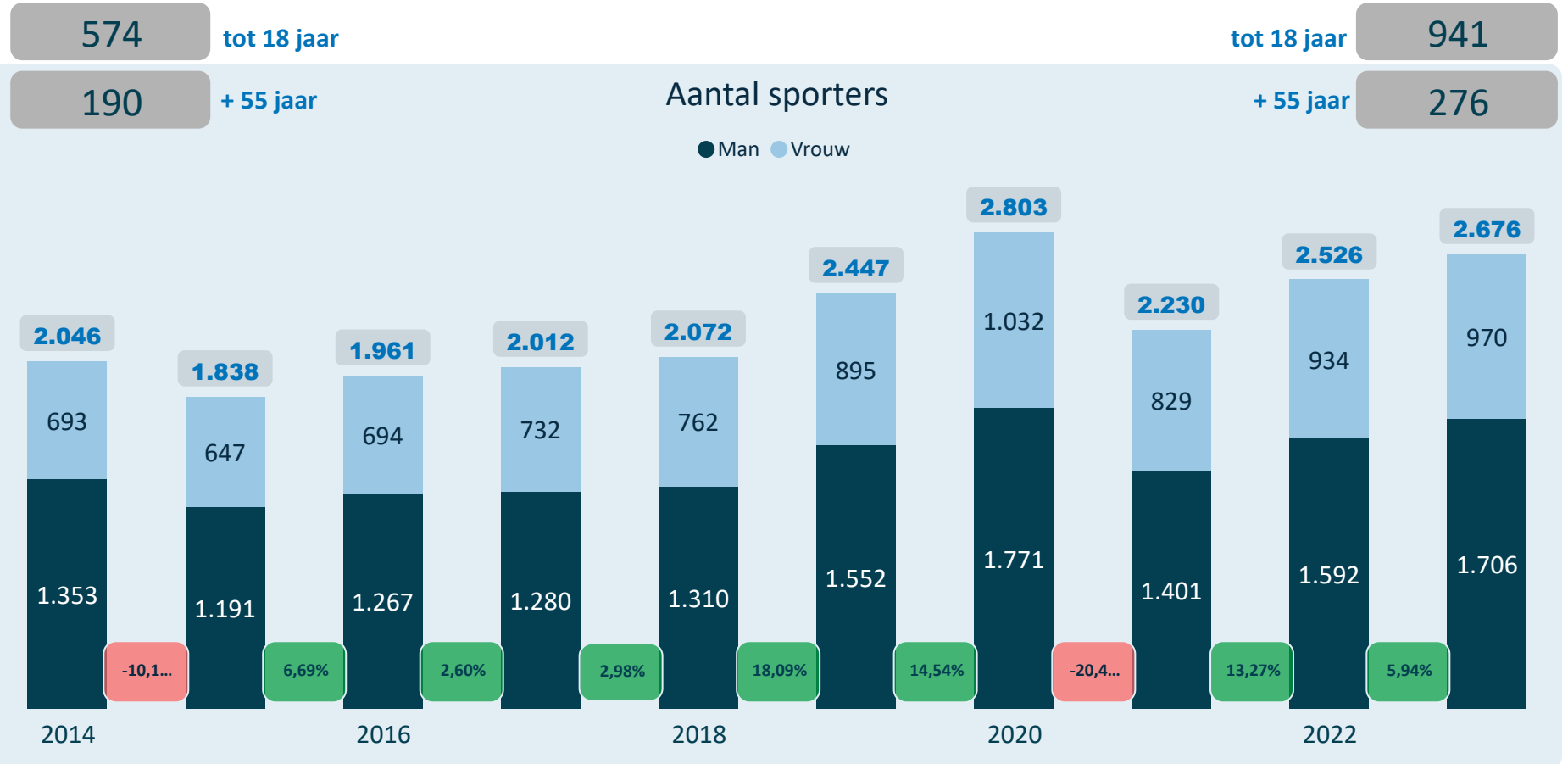
Kengetallen 2023 van Sneeuwsport Vlaanderen vzw



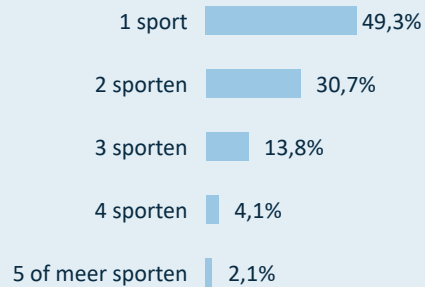
De sporters zijn gemiddeld **3,13** jaren lid bij dezelfde sportclub.

De sporters zijn gemiddeld **7,57** jaren lid bij de sportfederatie (zelfde of andere sportclub).

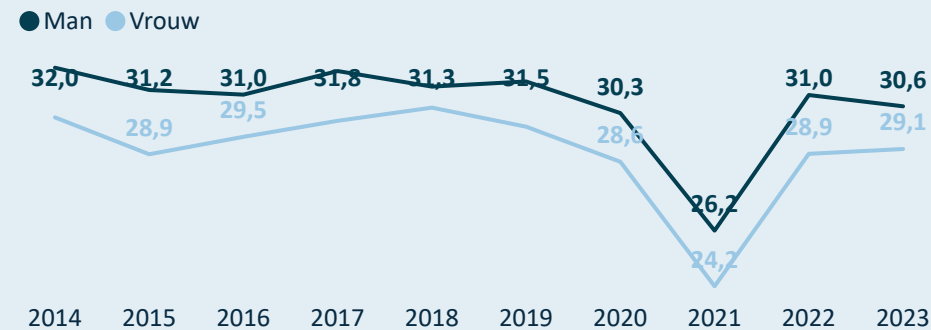
Van de sporters die lid zijn bij deze sportfederatie (2023), zijn er **868** ook lid bij één of meerdere andere sportfederaties.



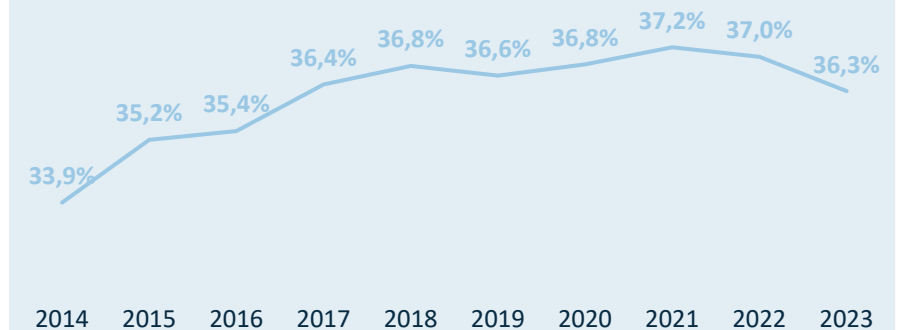
Sporters beoefenen



Gemiddelde leeftijd sporters

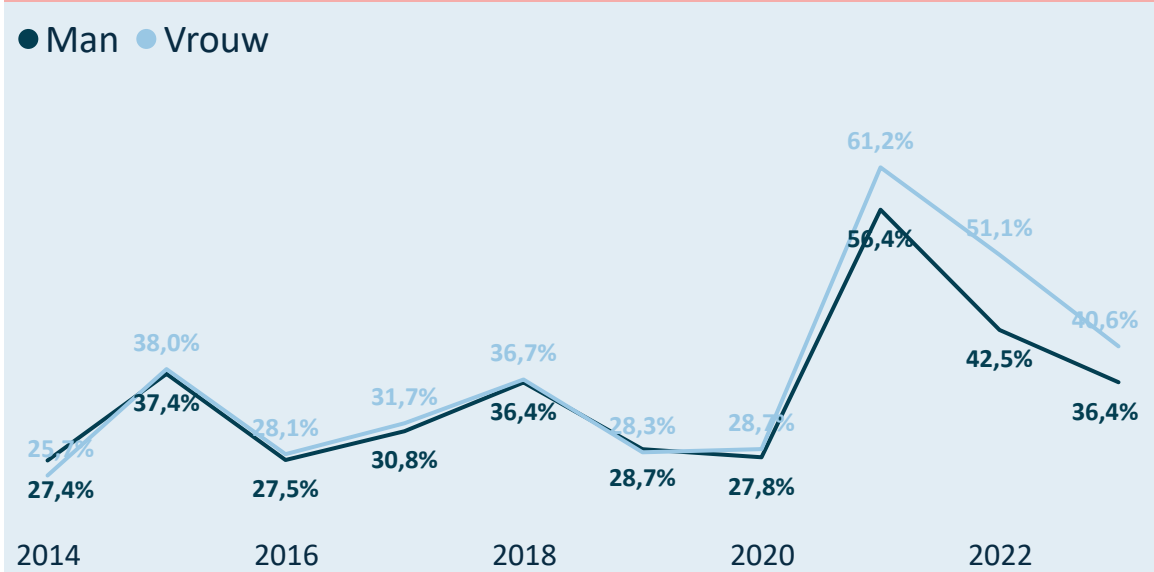


% vrouwelijke sporters

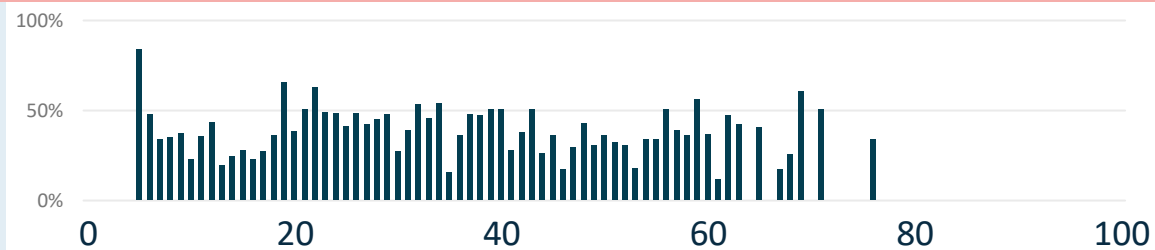


Kengetallen 2023 van Sneeuwsport Vlaanderen vzw

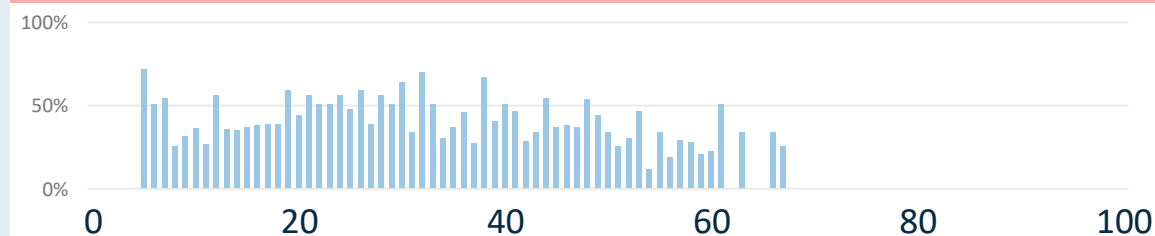
Drop-out (% afhakers) van mannelijke en vrouwelijke sporters



Leeftijden waarop mannelijke sporters afhaken (drop-out)



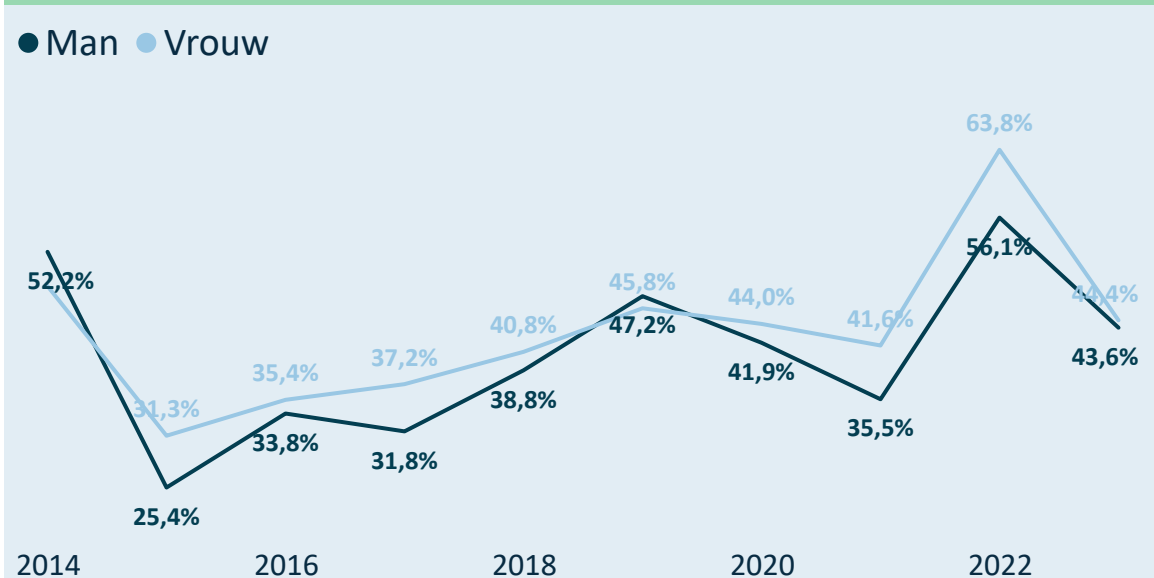
Leeftijden waarop vrouwelijke sporters afhaken (drop-out)



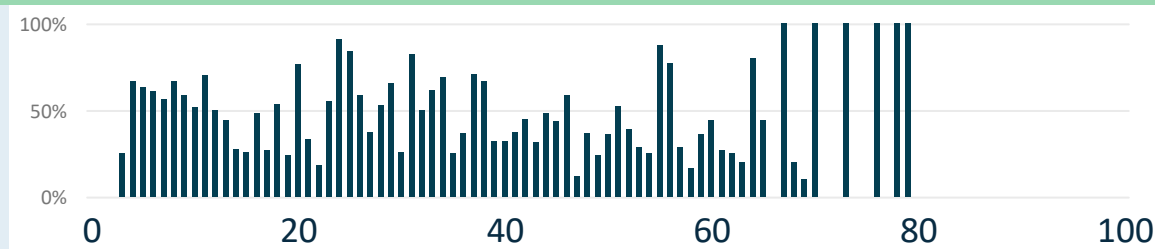
Legende

- 2014 = 2013=>2014
- 2015 = 2014=>2015
- 2016 = 2015=>2016
- 2017 = 2016=>2017
- 2018 = 2017=>2018
- 2019 = 2018=>2019
- 2020 = 2019=>2020
- 2021 = 2020=>2021
- 2022 = 2021=>2022
- 2023 = 2022=>2023

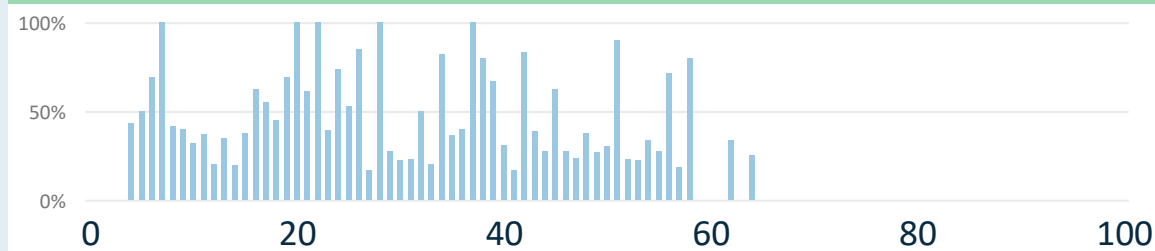
Nieuwe/Hernieuwde sporters (%) Man en Vrouw



Leeftijden waarop nieuwe mannelijke sporters aansluiten



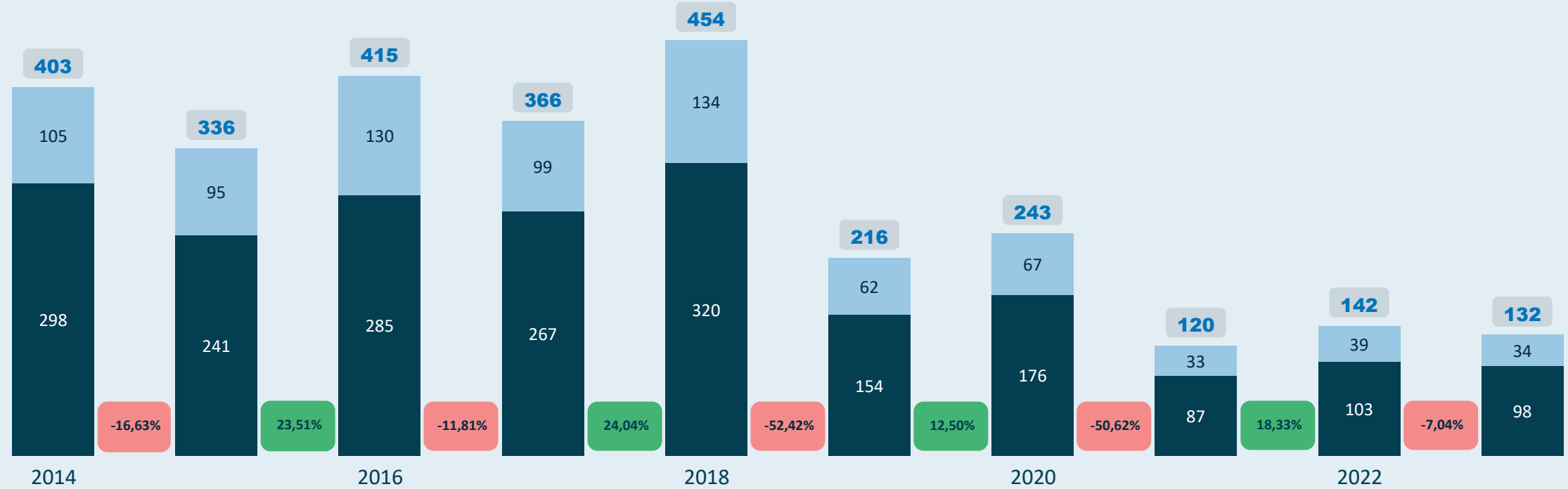
Leeftijden waarop nieuwe vrouwelijke sporters aansluiten



Kengetallen 2023 van Sneeuwsport Vlaanderen vzw

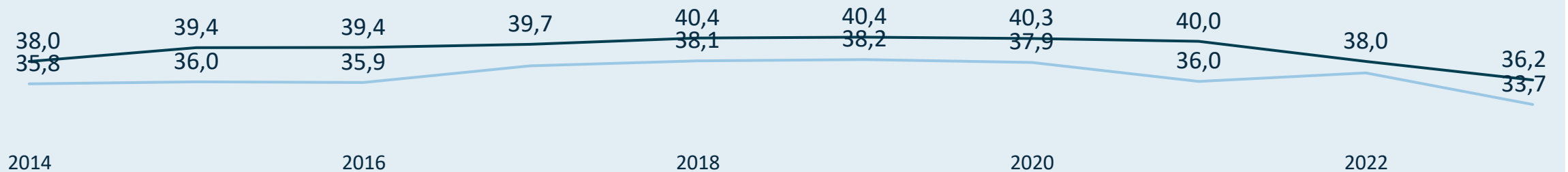
Aantal actieve trainers binnen de sportfederatie

● Man ● Vrouw



Gemiddelde leeftijd voor de mannelijke en vrouwelijke trainers

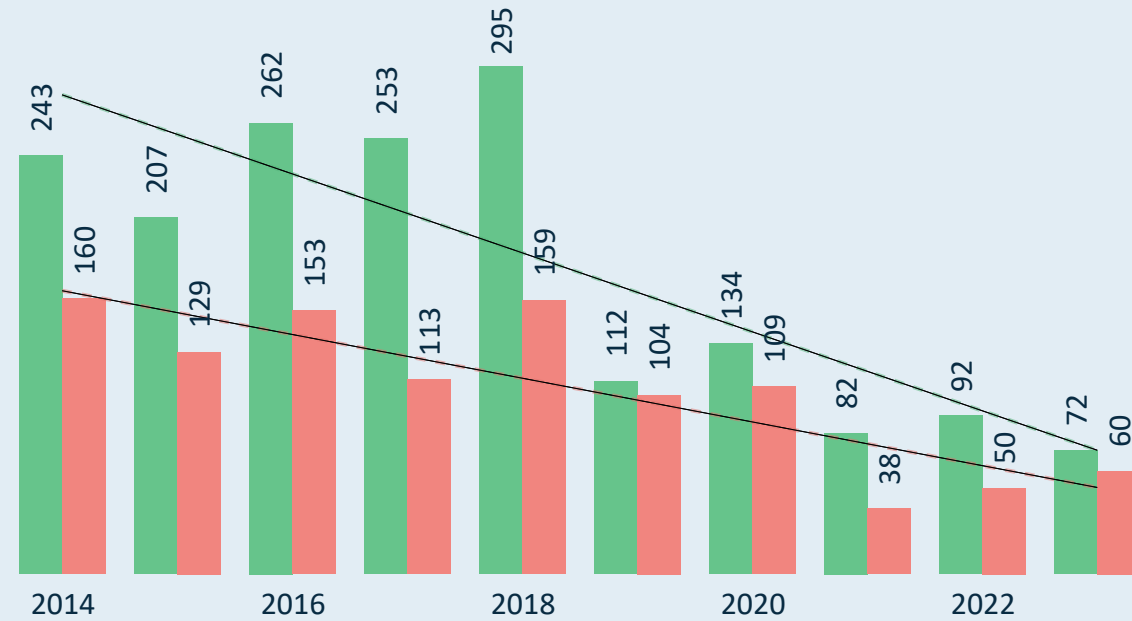
● Man ● Vrouw



Kengetallen 2023 van Sneeuwsport Vlaanderen vzw

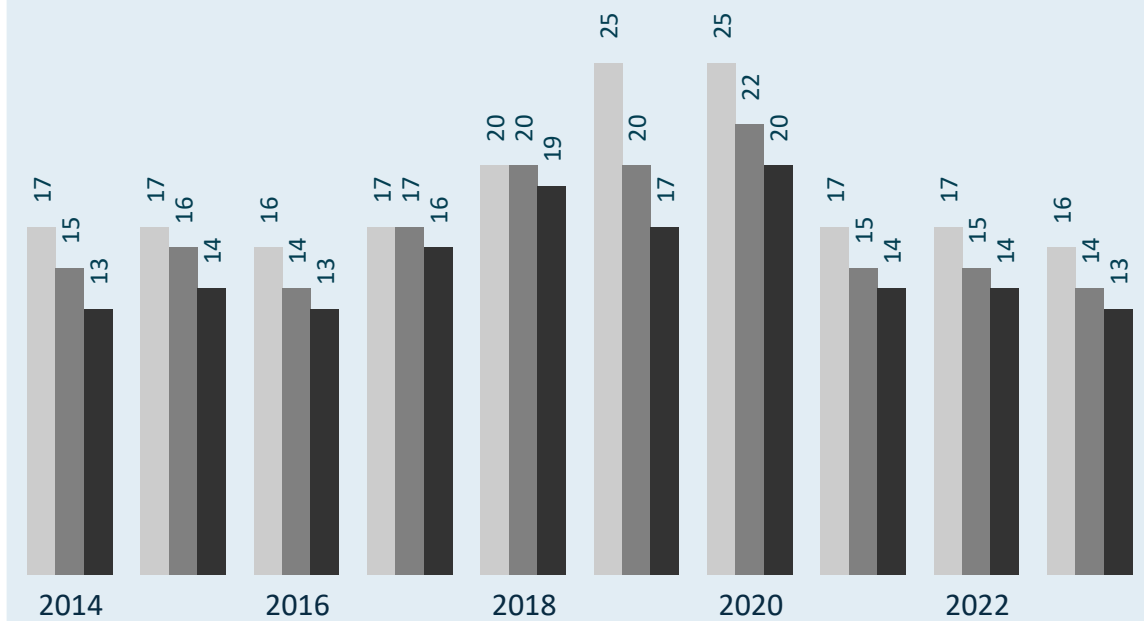
actieve trainers

Gekwalificeerde trainer? ● Ja ● Nee



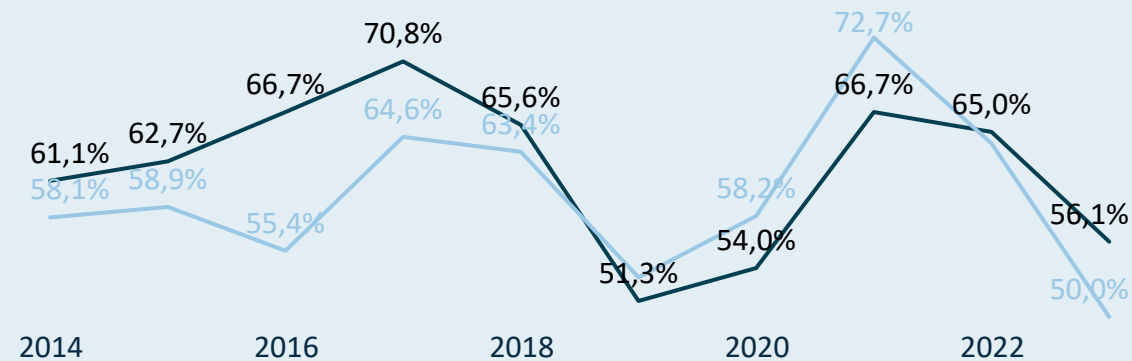
sportclubs (met leden/trainers)

● # sportclubs ● # sportclubs met minstens 1 trainer ● # sportclubs met minstens 1 gekwalificeerd...



Kwalificatiegraad (% gekwalificeerde trainers)

● Man ● Vrouw



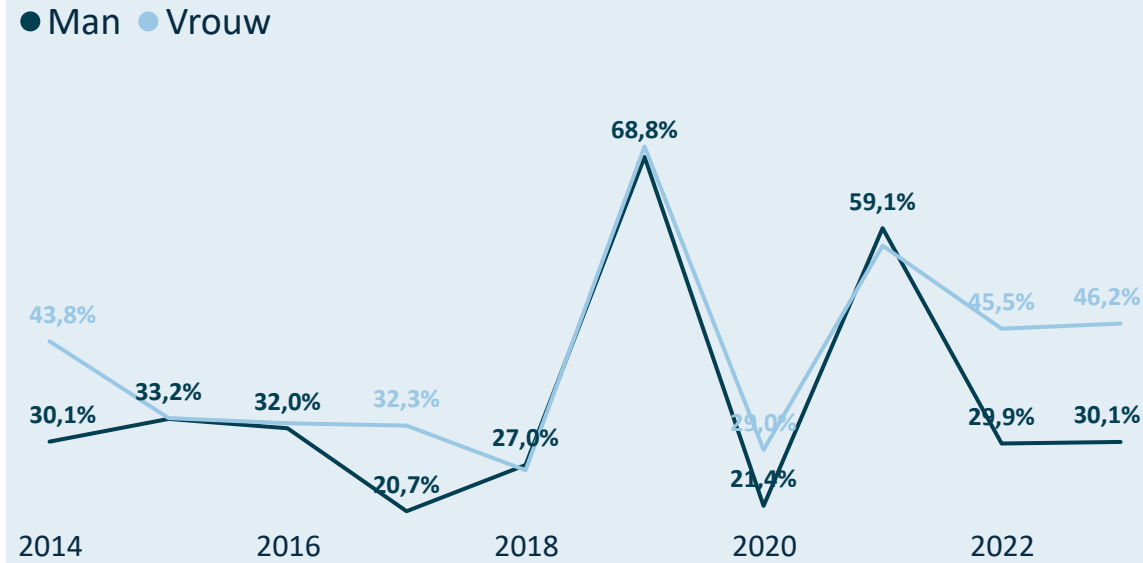
(gekwalificeerde) trainers/sportclub

● # trainers/sportclub ● # gekwalificeerde trainers/sportclub

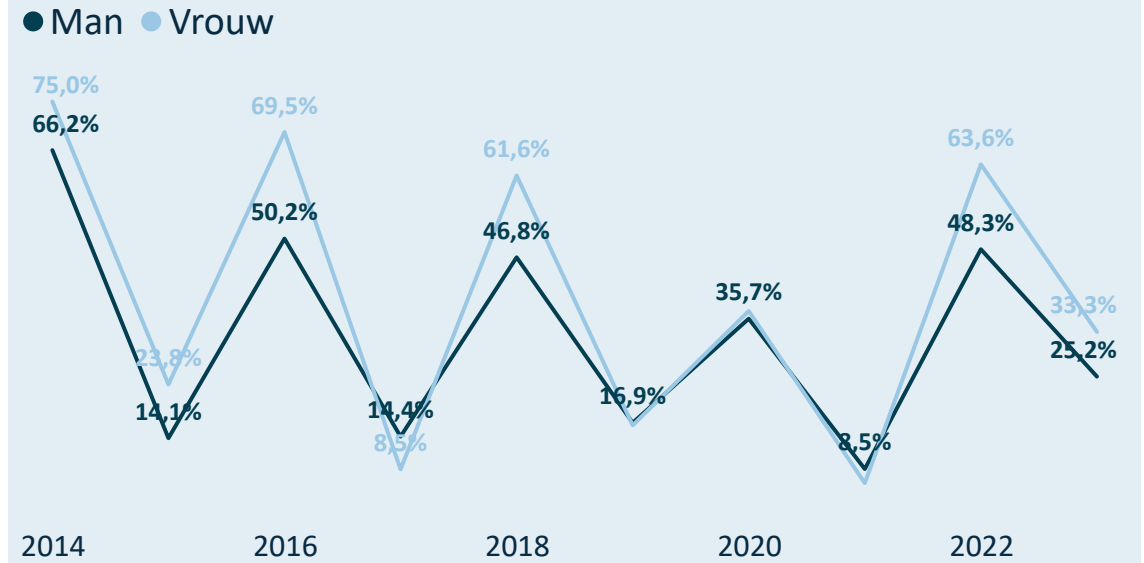


Kengetallen 2023 van Sneeuwsport Vlaanderen vzw

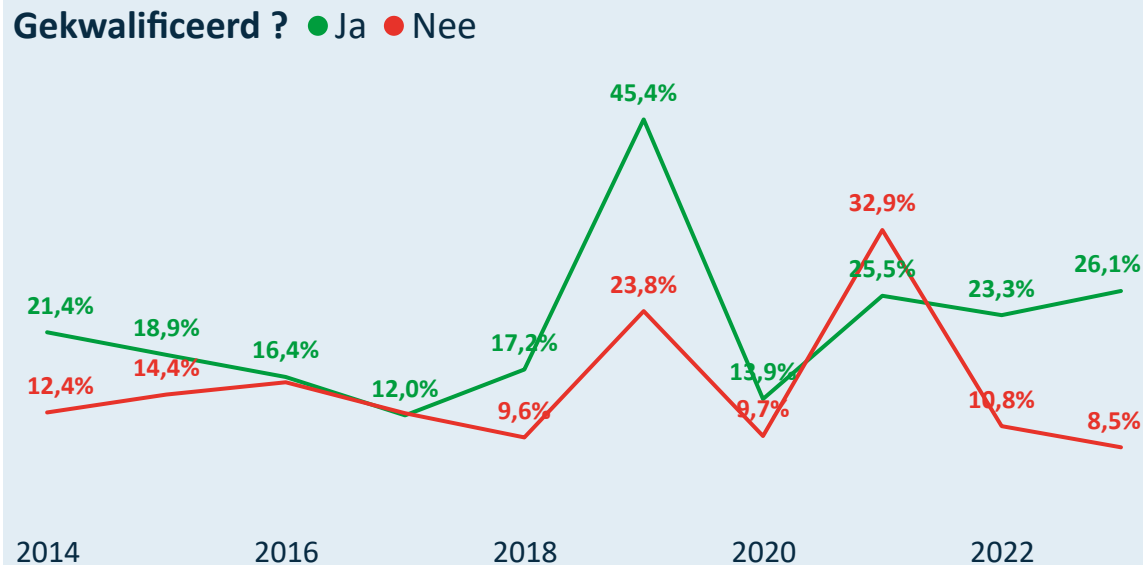
Drop-out van mannelijke en vrouwelijke trainers



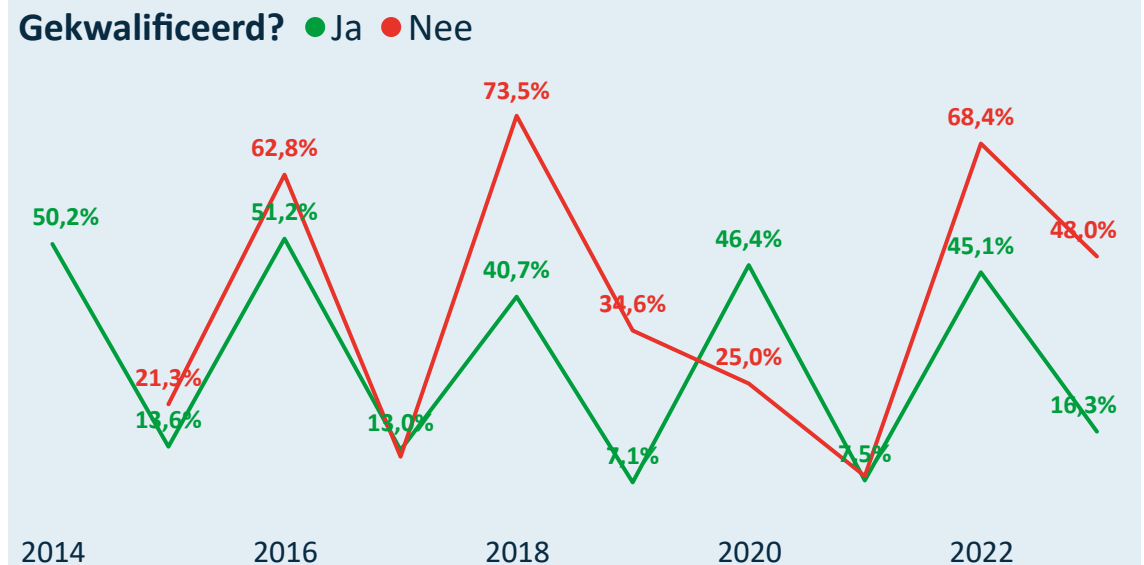
Man/Vrouw verdeling bij nieuwe/hernieuwde trainers



Drop-out van gekwalificeerde en niet-gekwatificeerde trainers



Gekwalificeerde/Niet-gekw. nieuwe/hernieuwde trainers



Legende

- 2014 = 2013=>2014
- 2015 = 2014=>2015
- 2016 = 2015=>2016
- 2017 = 2016=>2017
- 2018 = 2017=>2018
- 2019 = 2018=>2019
- 2020 = 2019=>2020
- 2021 = 2020=>2021
- 2022 = 2021=>2022
- 2023 = 2022=>2023



Online interactief dashboard

Kengetallen 2023 van Sporta-federatie vzw



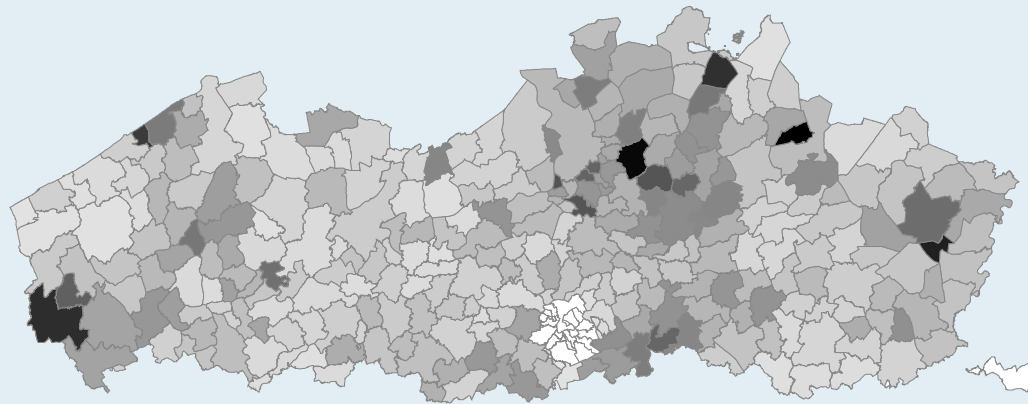
Multisportfederatie

Gesubsidieerd ? Ja Topsportfederatie ? Nee

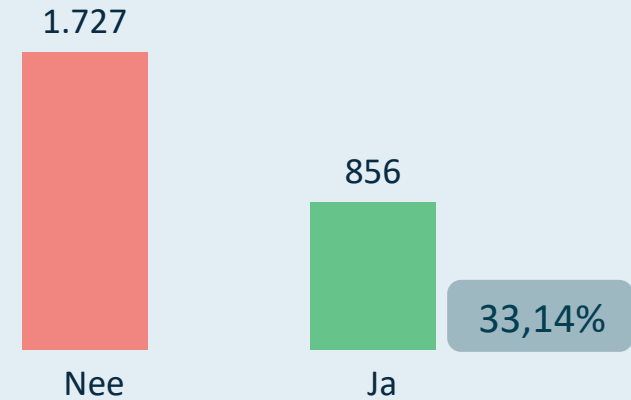
Grote sportfederatie (> 30.000)

1.315 sportclubs met sporters

Densiteit van de sportbeoefening per 1.000 inwoners

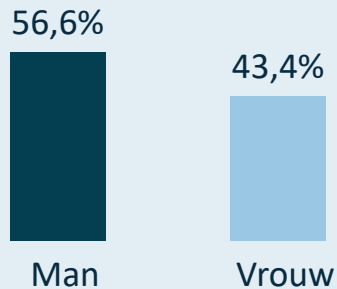


Zijn de 2.583 trainers gekwalificeerd?



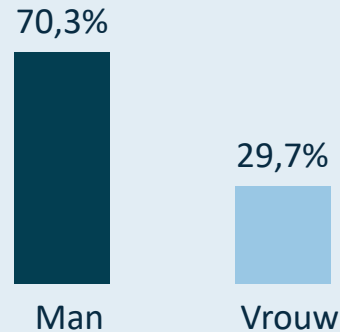
Sporters: 62.311

Gemiddelde leeftijd 35,36



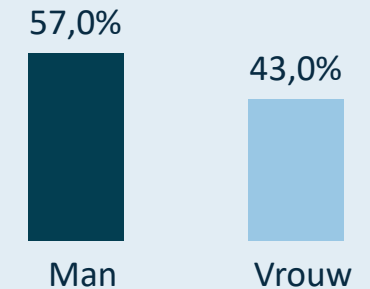
Clubbestuurders: 4.001

Gemiddelde leeftijd 52,14



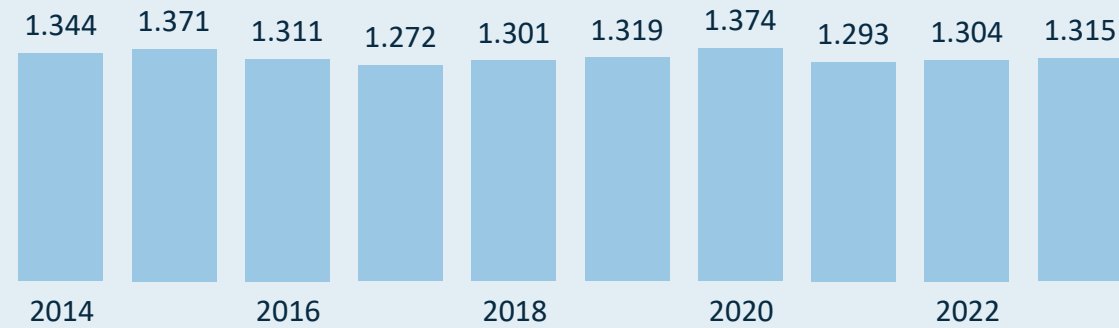
Trainers: 2.583

Gemiddelde leeftijd 40,82



Kengetallen 2023 van Sporta-federatie vzw


Evolutie van het aantal sportclubs



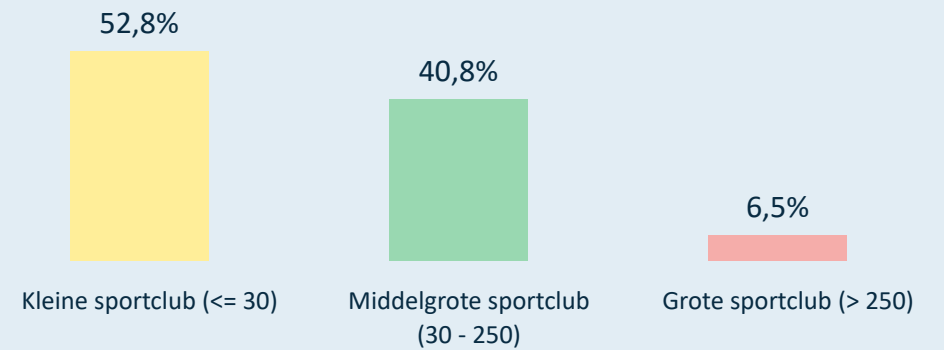
Evolutie van het gemiddeld aantal sporters per sportclub



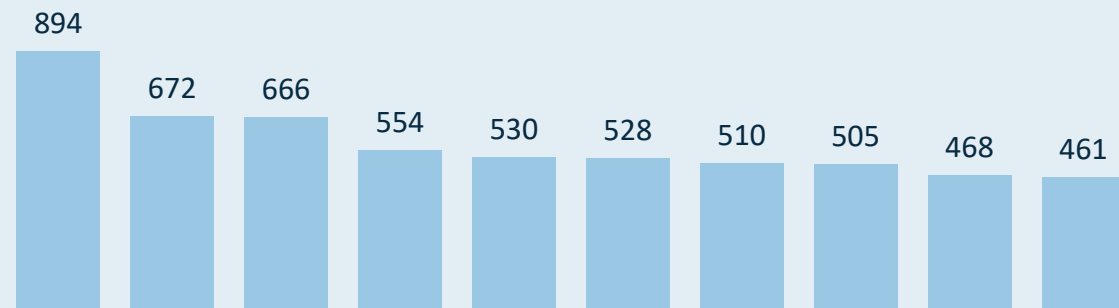
Gemiddeld aantal sporters per sportclub (2023)



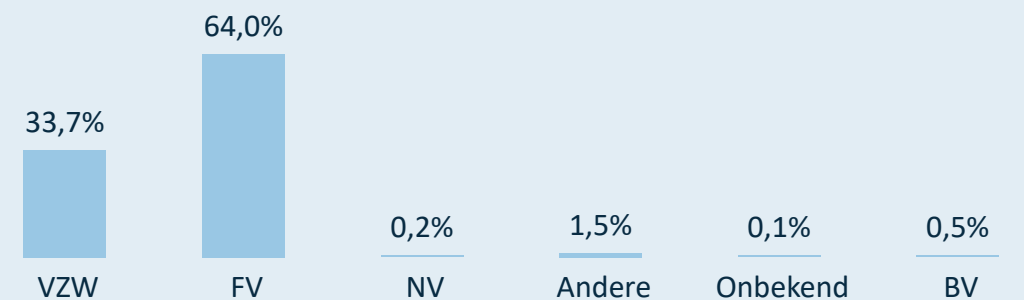
Verdeling van de sportclubs o.b.v. grootte (2023)



Grootste sportclubs in 2023 (# sporters)



Rechtsvorm van de sportclubs (2023)



Kengetallen 2023 van Sporta-federatie vzw



De sporters zijn gemiddeld **4,54** jaren lid bij dezelfde sportclub.

De sporters zijn gemiddeld **7,18** jaren lid bij de sportfederatie (zelfde of andere sportclub).

Van de sporters die lid zijn bij deze sportfederatie (2023), zijn er **15.195** ook lid bij één of meerdere andere sportfederaties.

22.829 tot 18 jaar

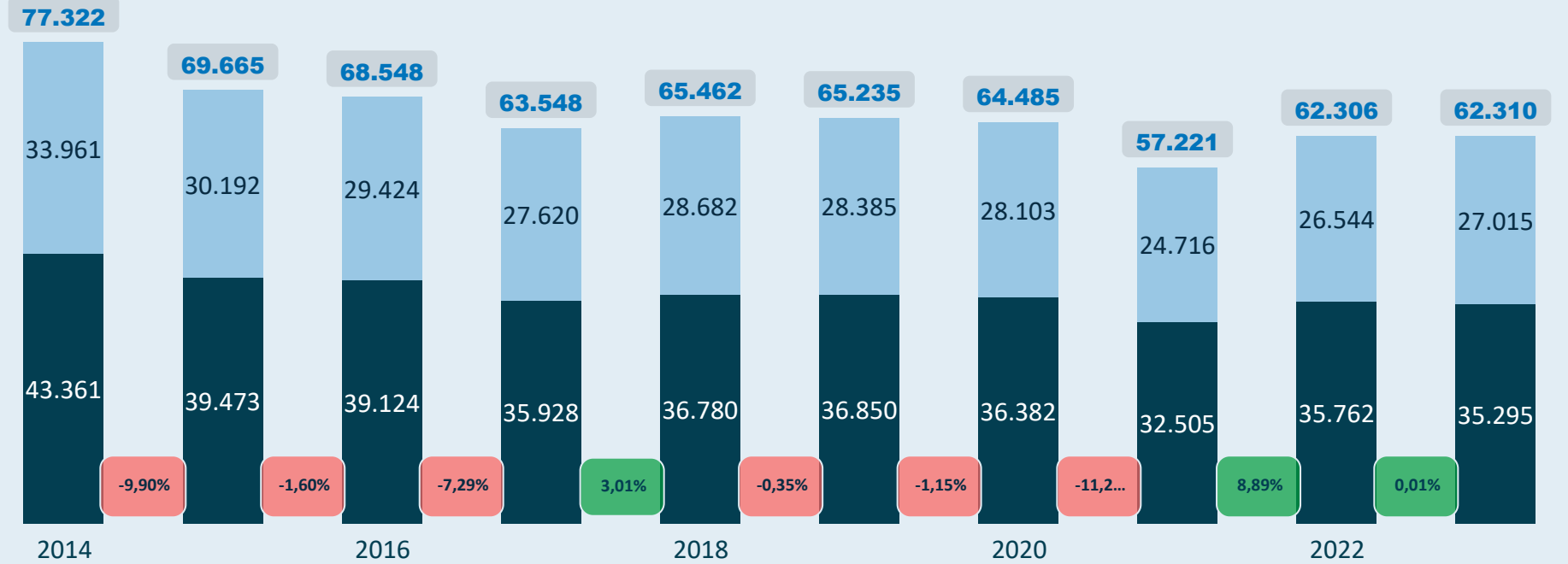
13.673 + 55 jaar

tot 18 jaar **20.739**

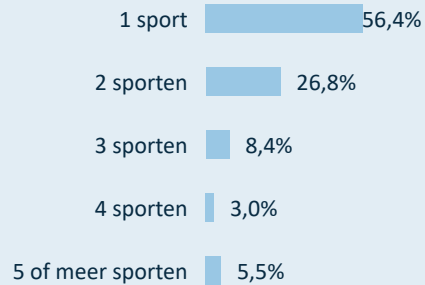
+ 55 jaar **13.552**

Aantal sporters

● Man ● Vrouw

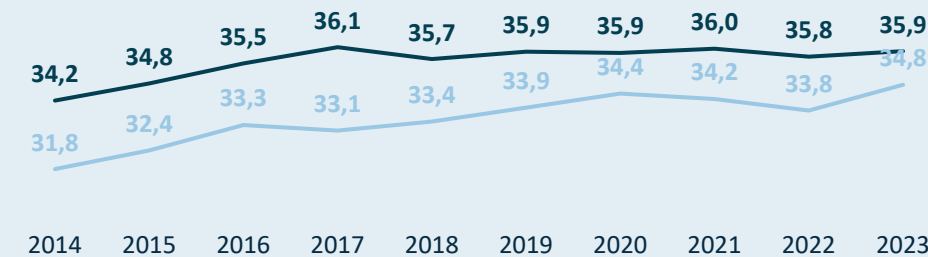


Sporters beoefenen

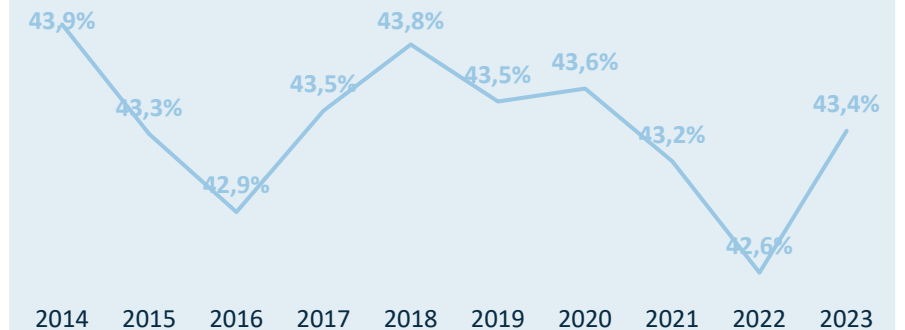


Gemiddelde leeftijd sporters

● Man ● Vrouw

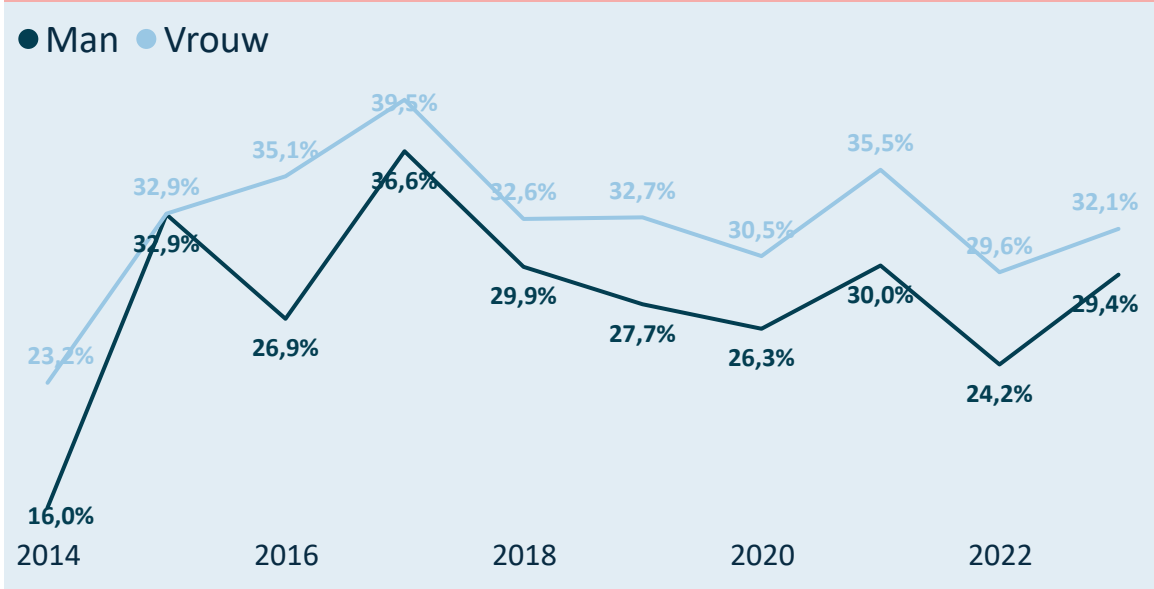


% vrouwelijke sporters

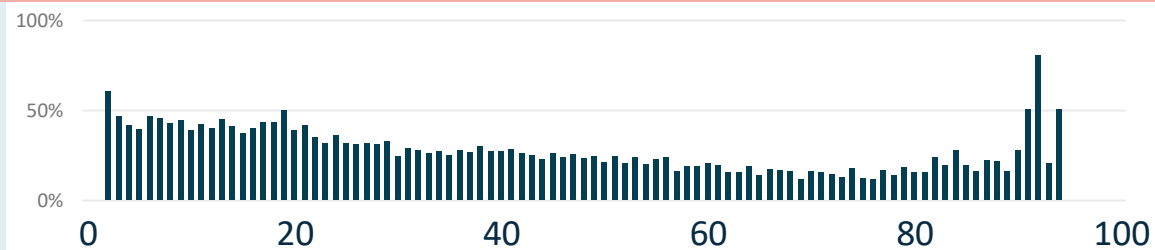


Kengetallen 2023 van Sporta-federatie vzw

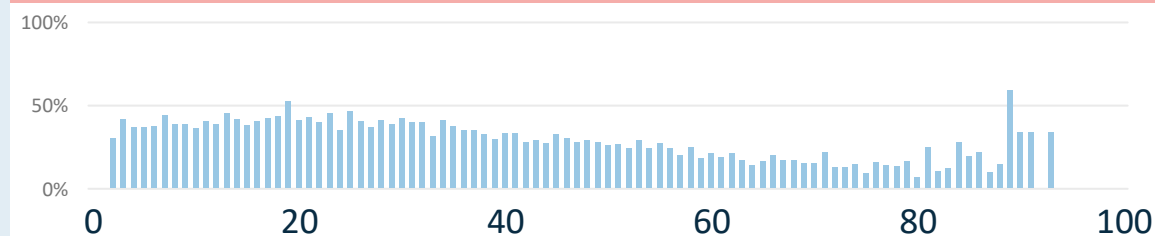
Drop-out (% afhakers) van mannelijke en vrouwelijke sporters



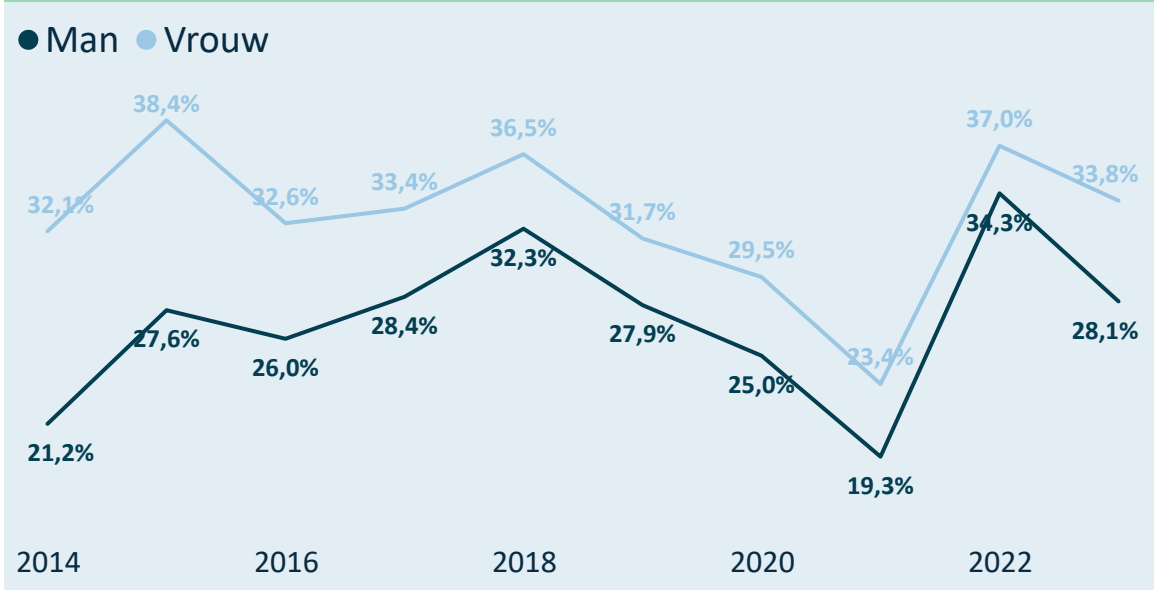
Leeftijden waarop mannelijke sporters afhaken (drop-out)



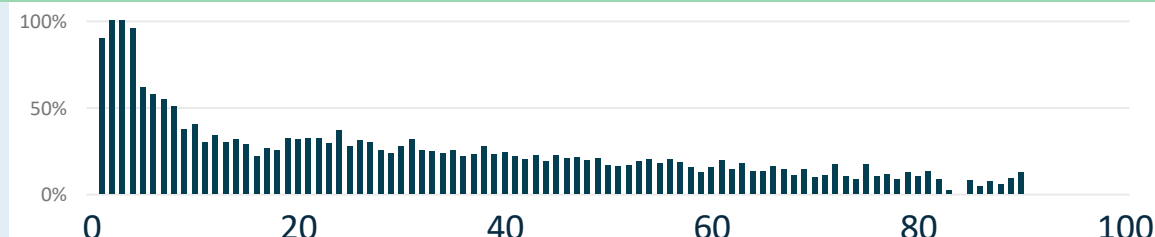
Leeftijden waarop vrouwelijke sporters afhaken (drop-out)



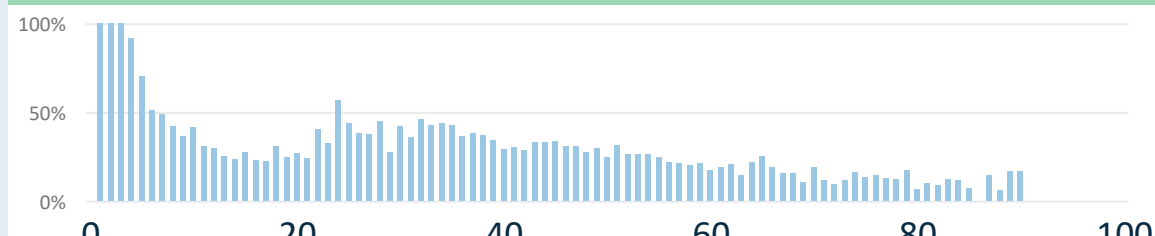
Nieuwe/Hernieuwde sporters (%) Man en Vrouw



Leeftijden waarop nieuwe mannelijke sporters aansluiten



Leeftijden waarop nieuwe vrouwelijke sporters aansluiten



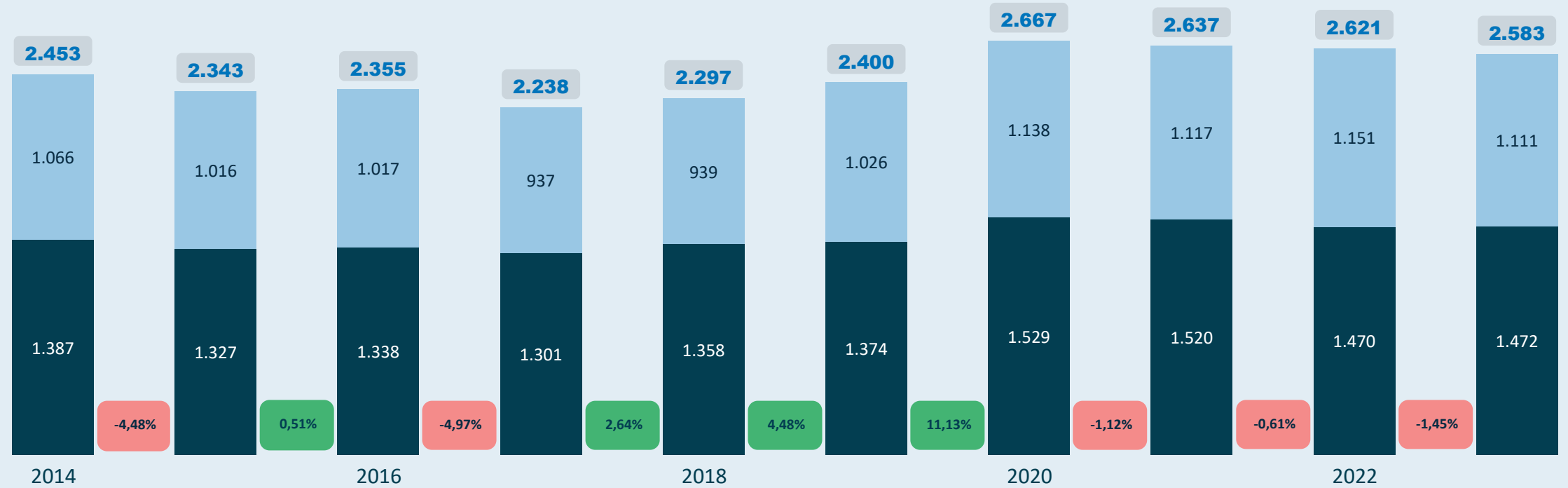
Legende

- 2014 = 2013=>2014
- 2015 = 2014=>2015
- 2016 = 2015=>2016
- 2017 = 2016=>2017
- 2018 = 2017=>2018
- 2019 = 2018=>2019
- 2020 = 2019=>2020
- 2021 = 2020=>2021
- 2022 = 2021=>2022
- 2023 = 2022=>2023

Kengetallen 2023 van Sporta-federatie vzw

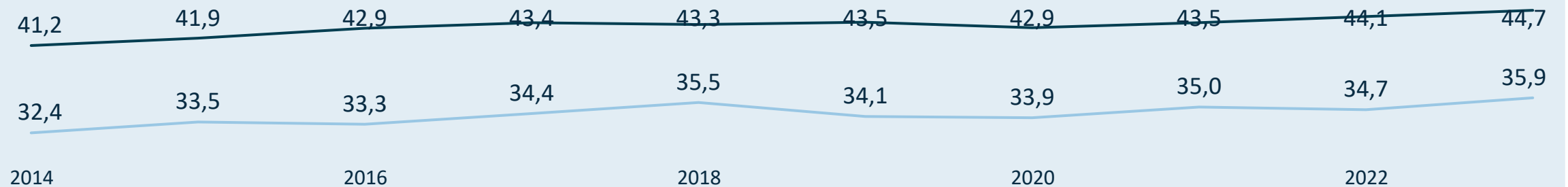
Aantal actieve trainers binnen de sportfederatie

● Man ● Vrouw



Gemiddelde leeftijd voor de mannelijke en vrouwelijke trainers

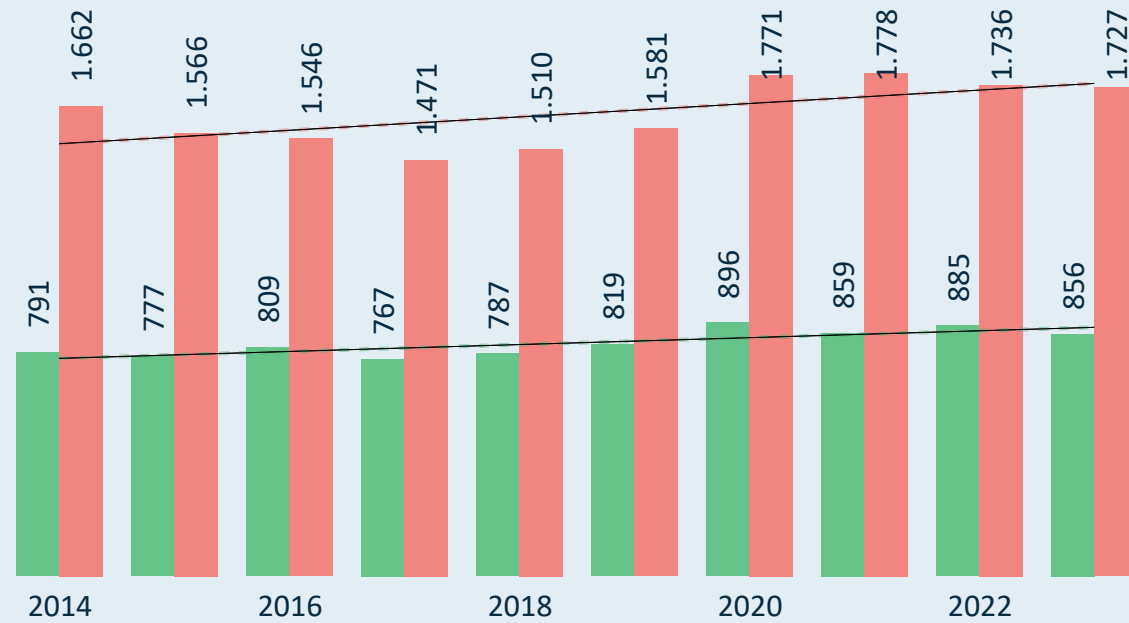
● Man ● Vrouw



Kengetallen 2023 van Sporta-federatie vzw

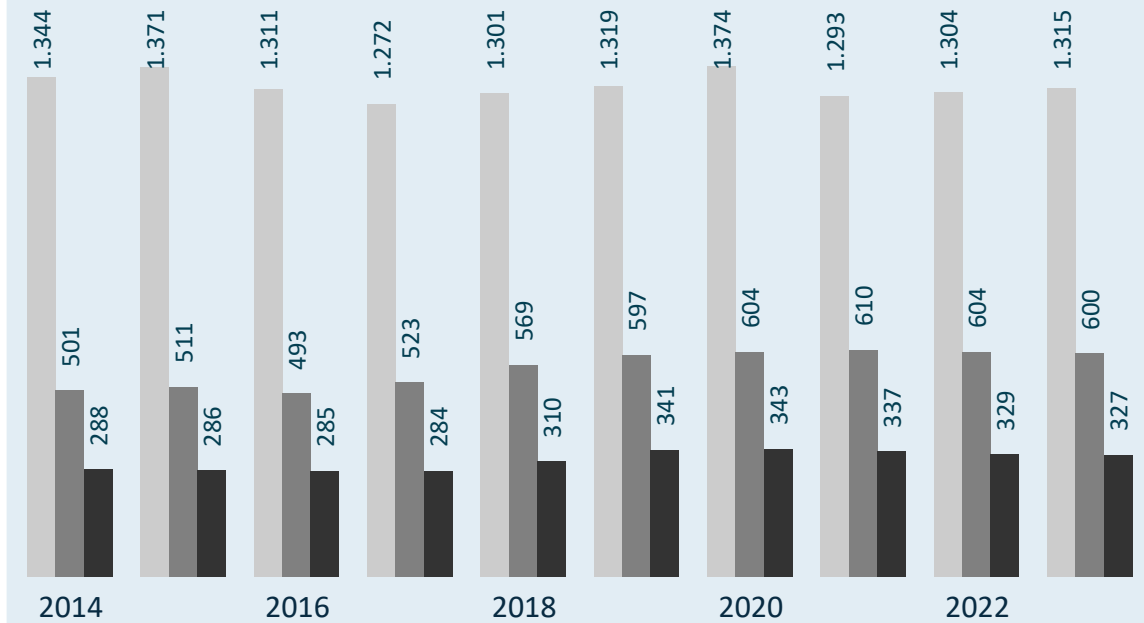
actieve trainers

Gekwalificeerde trainer? ● Ja ● Nee



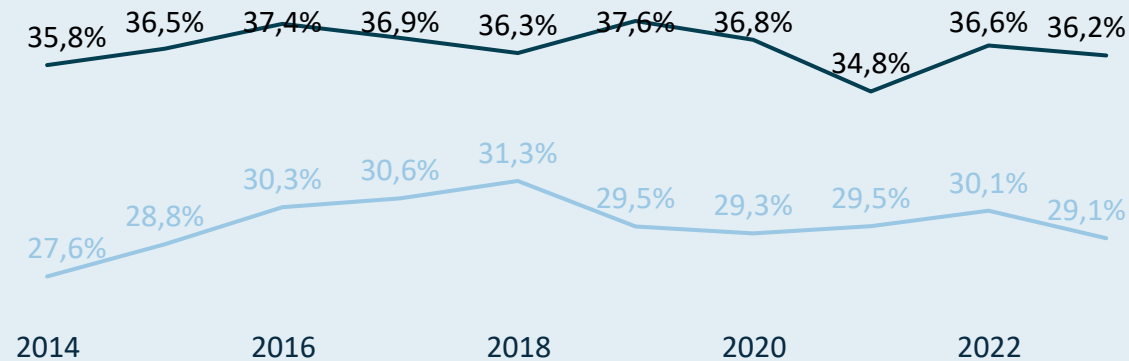
sportclubs (met leden/trainers)

● # sportclubs ● # sportclubs met minstens 1 trainer ● # sportclubs met minstens 1 gekwalificeerd...



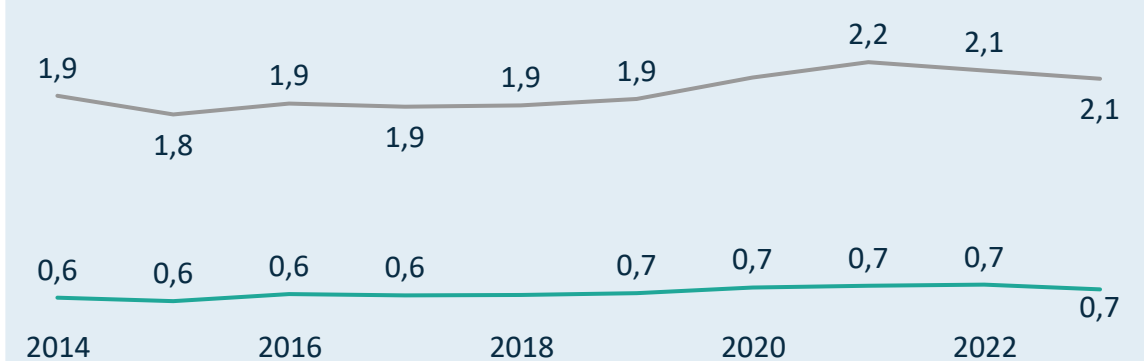
Kwalificatiegraad (% gekwalificeerde trainers)

● Man ● Vrouw



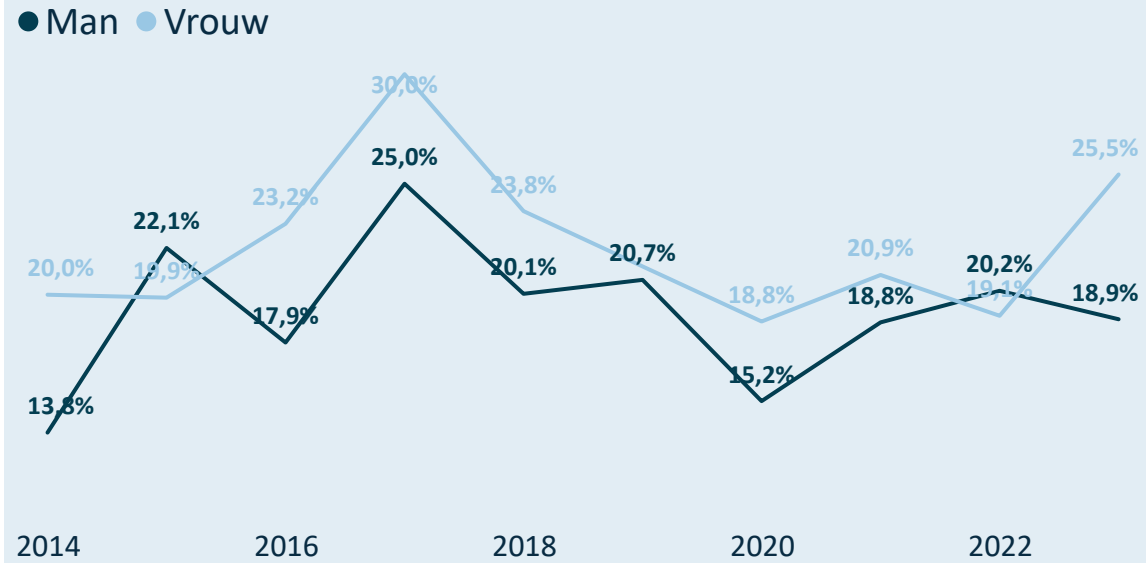
(gekwalificeerde) trainers/sportclub

● # trainers/sportclub ● # gekwalificeerde trainers/sportclub

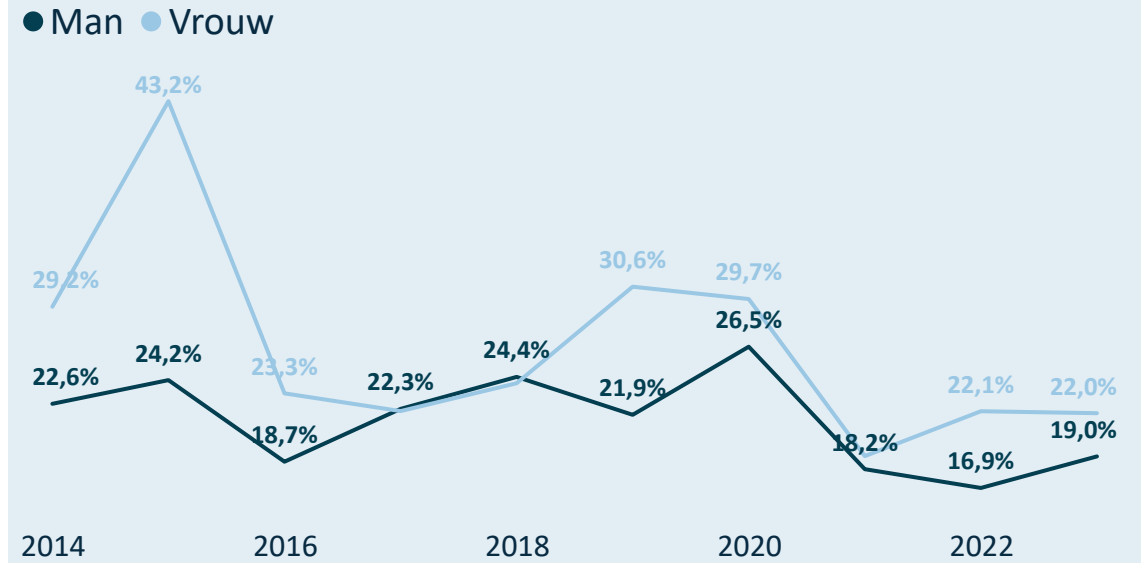


Kengetallen 2023 van Sporta-federatie vzw

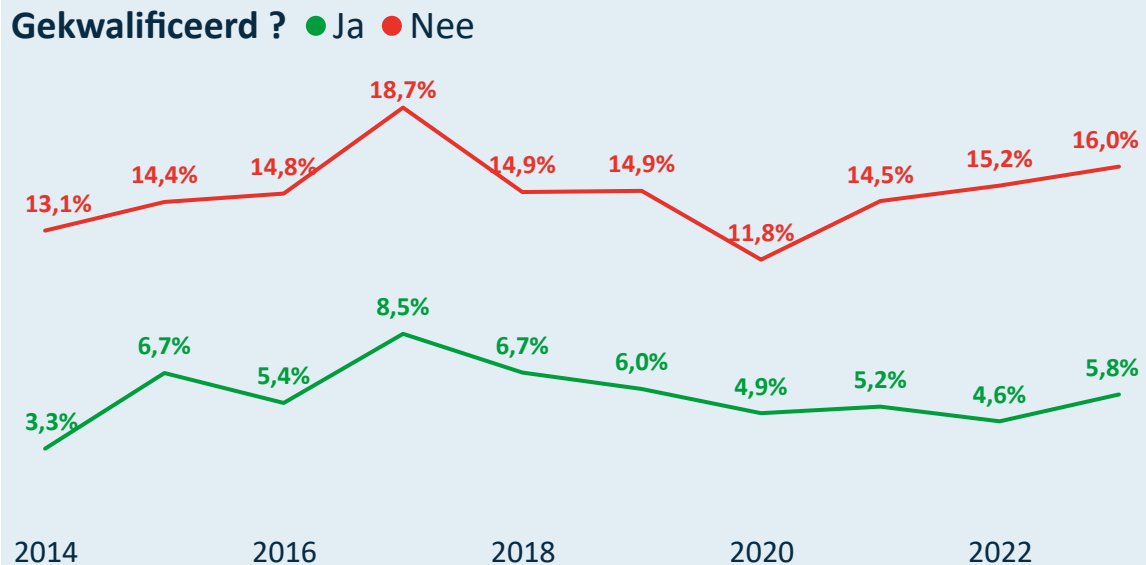
Drop-out van mannelijke en vrouwelijke trainers



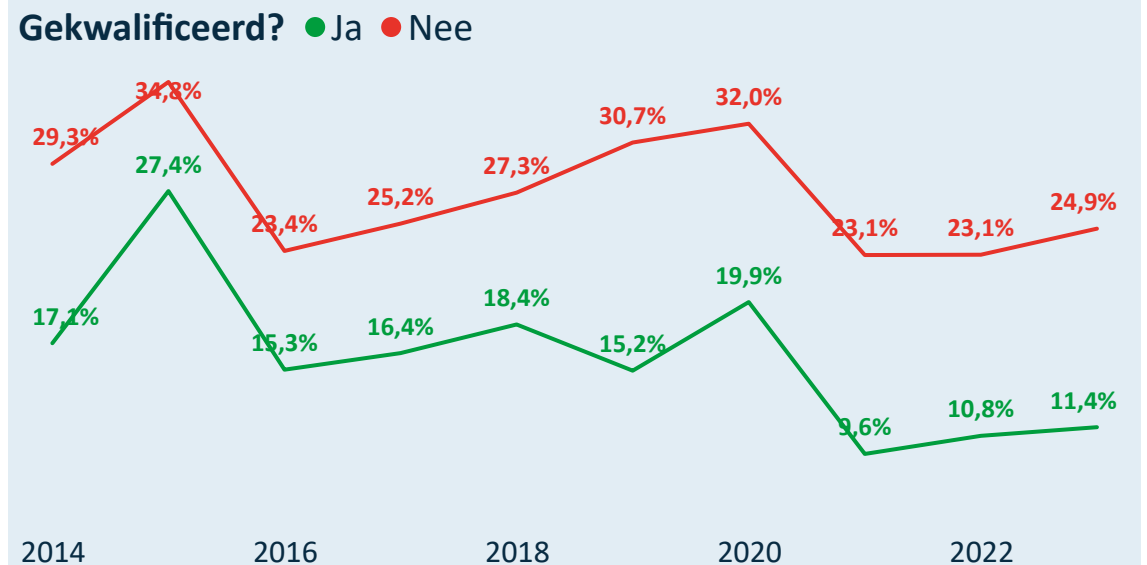
Man/Vrouw verdeling bij nieuwe/hernieuwde trainers



Drop-out van gekwalificeerde en niet-gekwatificeerde trainers



Gekwalificeerde/Niet-gekw. nieuwe/hernieuwde trainers



Legende

- 2014 = 2013=>2014
- 2015 = 2014=>2015
- 2016 = 2015=>2016
- 2017 = 2016=>2017
- 2018 = 2017=>2018
- 2019 = 2018=>2019
- 2020 = 2019=>2020
- 2021 = 2020=>2021
- 2022 = 2021=>2022
- 2023 = 2022=>2023



Online interactief dashboard

Kengetallen 2023 van Sportievak vzw



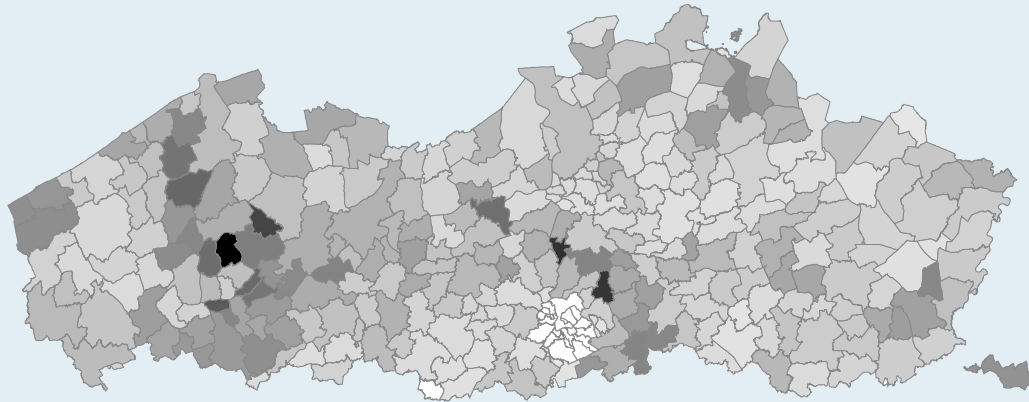
Multisportfederatie

Gesubsidieerd ? Ja Topsportfederatie ? Nee

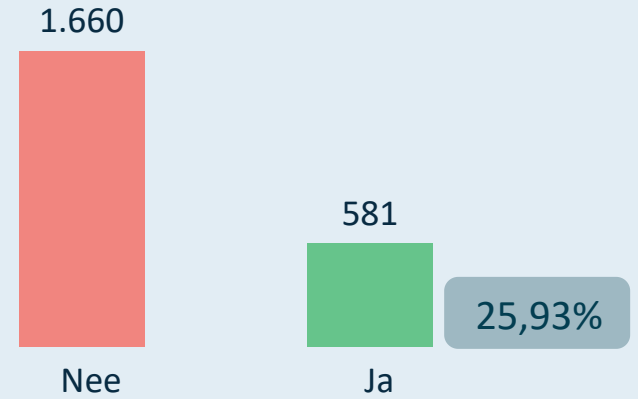
Grote sportfederatie (> 30.000)

768 sportclubs met sporters

Densiteit van de sportbeoefening per 1.000 inwoners

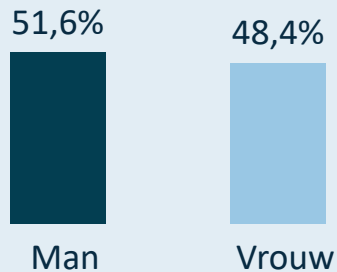


Zijn de 2.241 trainers gekwalificeerd?



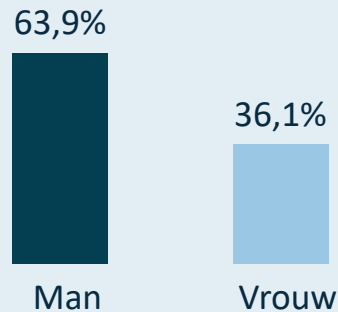
Sporters: 63.802

Gemiddelde leeftijd: 48,56



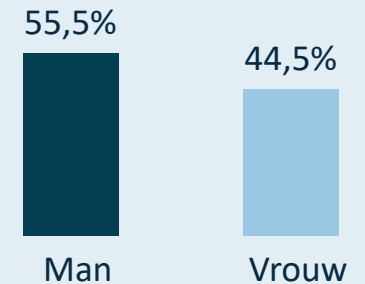
Clubbestuurders: 2.163

Gemiddelde leeftijd: 64,38



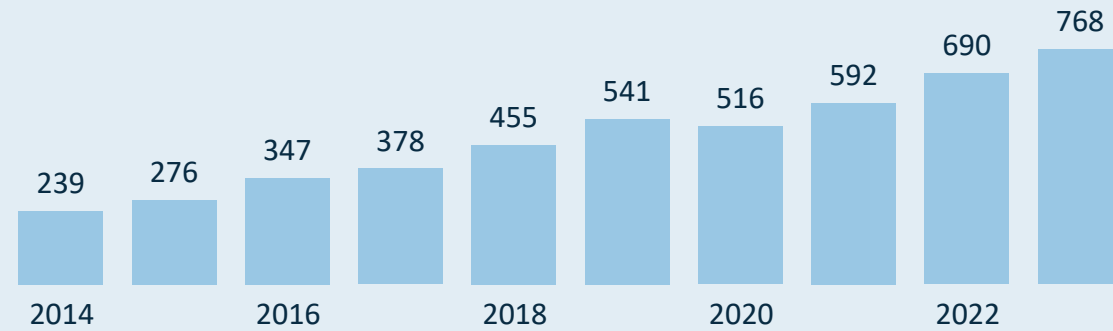
Trainers: 2.241

Gemiddelde leeftijd: 33,53



Kengetallen 2023 van Sportievak vzw


Evolutie van het aantal sportclubs



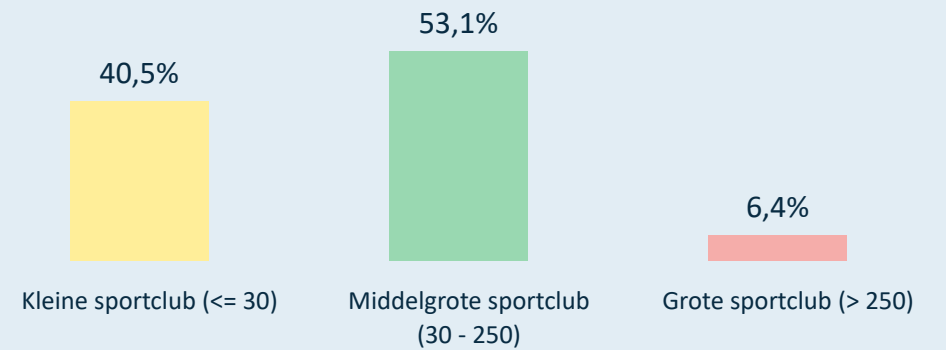
Evolutie van het gemiddeld aantal sporters per sportclub



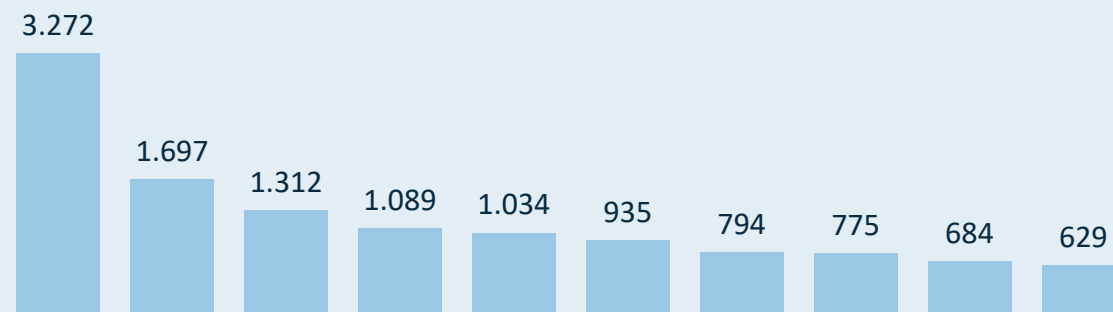
Gemiddeld aantal sporters per sportclub (2023)



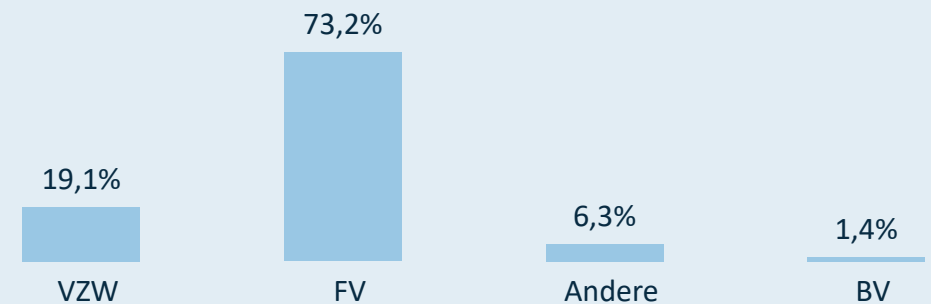
Verdeling van de sportclubs o.b.v. grootte (2023)



Grootste sportclubs in 2023 (# sporters)



Rechtsvorm van de sportclubs (2023)



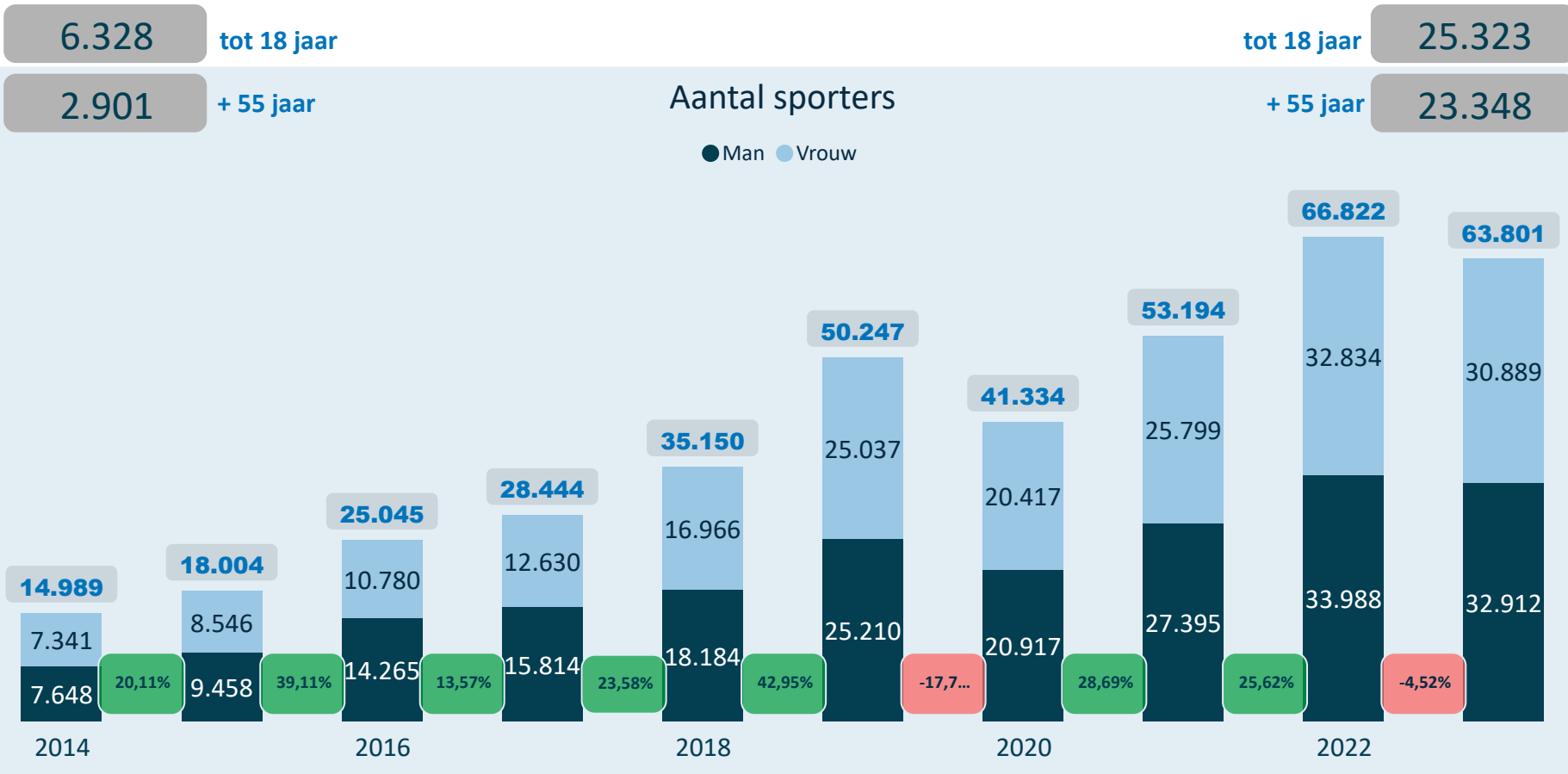
Kengetallen 2023 van Sportievak vzw



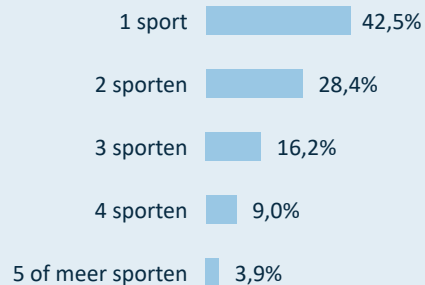
De sporters zijn gemiddeld **3,19** tot 18 jaar jaren lid bij dezelfde sportclub.

De sporters zijn gemiddeld **5,49** tot 18 jaar jaren lid bij de sportfederatie (zelfde of andere sportclub).

Van de sporters die lid zijn bij deze sportfederatie (2023), zijn er **12.543** tot 18 jaar ook lid bij één of meerdere andere sportfederaties.



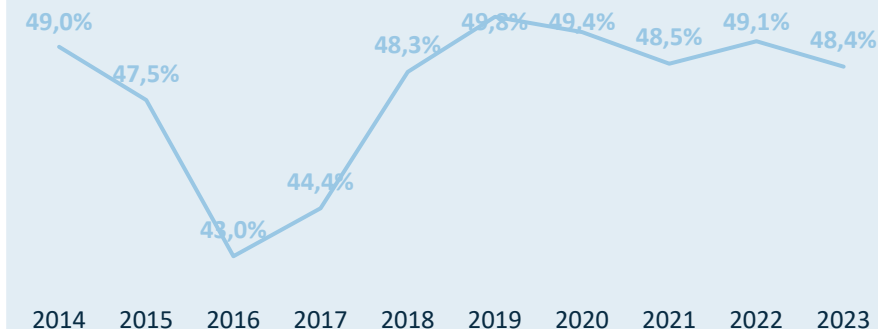
Sporters beoefenen



Gemiddelde leeftijd sporters



% vrouwelijke sporters

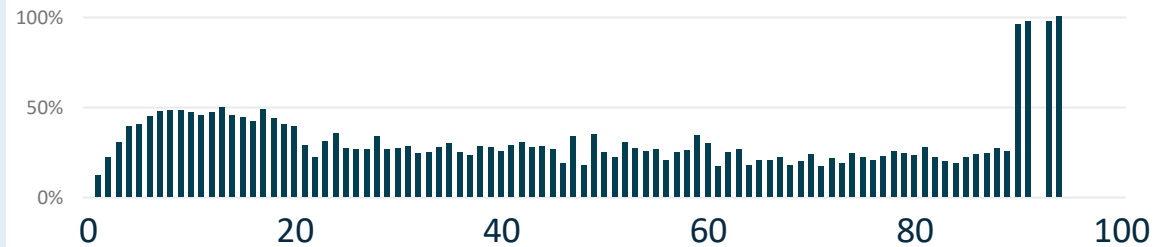


Kengetallen 2023 van Sportievak vzw

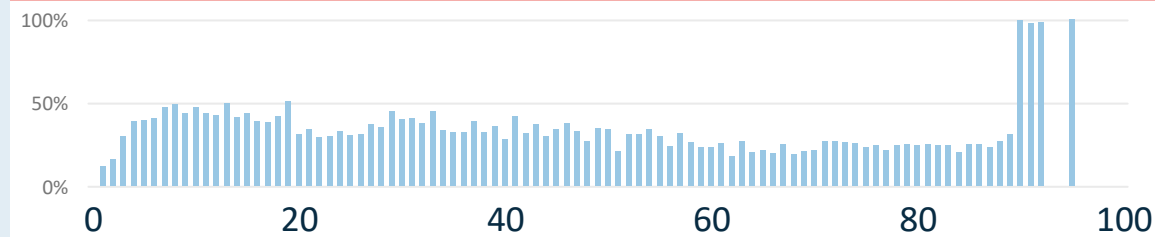
Drop-out (% afhakers) van mannelijke en vrouwelijke sporters



Leeftijden waarop mannelijke sporters afhaken (drop-out)



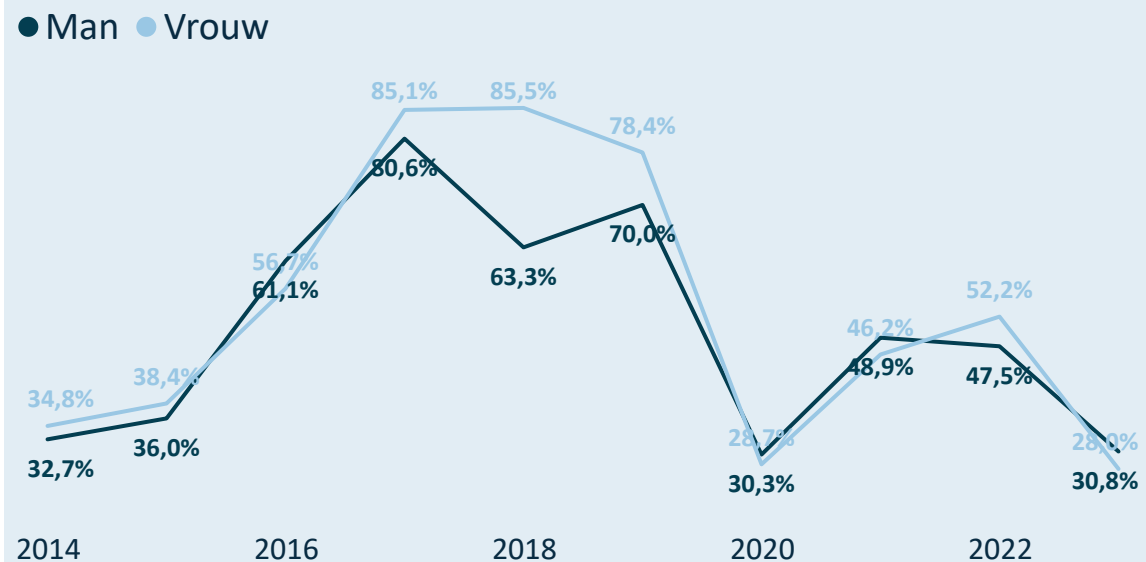
Leeftijden waarop vrouwelijke sporters afhaken (drop-out)



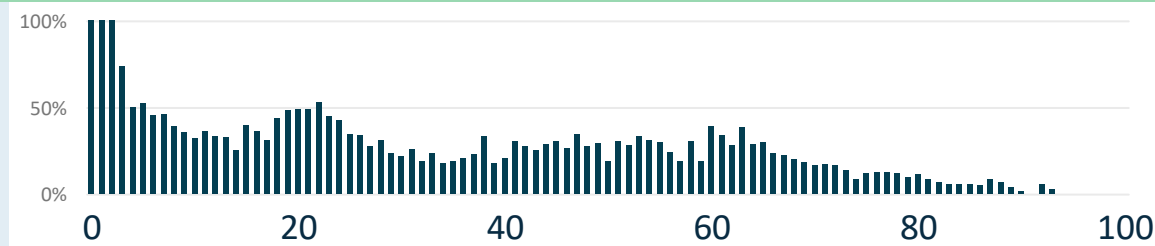
Legende

- 2014 = 2013=>2014
- 2015 = 2014=>2015
- 2016 = 2015=>2016
- 2017 = 2016=>2017
- 2018 = 2017=>2018
- 2019 = 2018=>2019
- 2020 = 2019=>2020
- 2021 = 2020=>2021
- 2022 = 2021=>2022
- 2023 = 2022=>2023

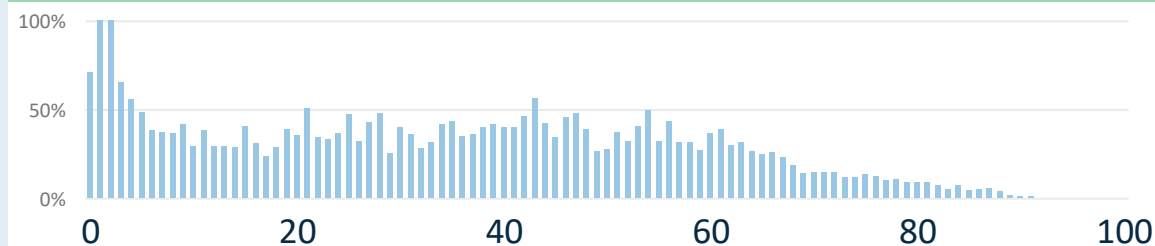
Nieuwe/Hernieuwde sporters (%) Man en Vrouw



Leeftijden waarop nieuwe mannelijke sporters aansluiten



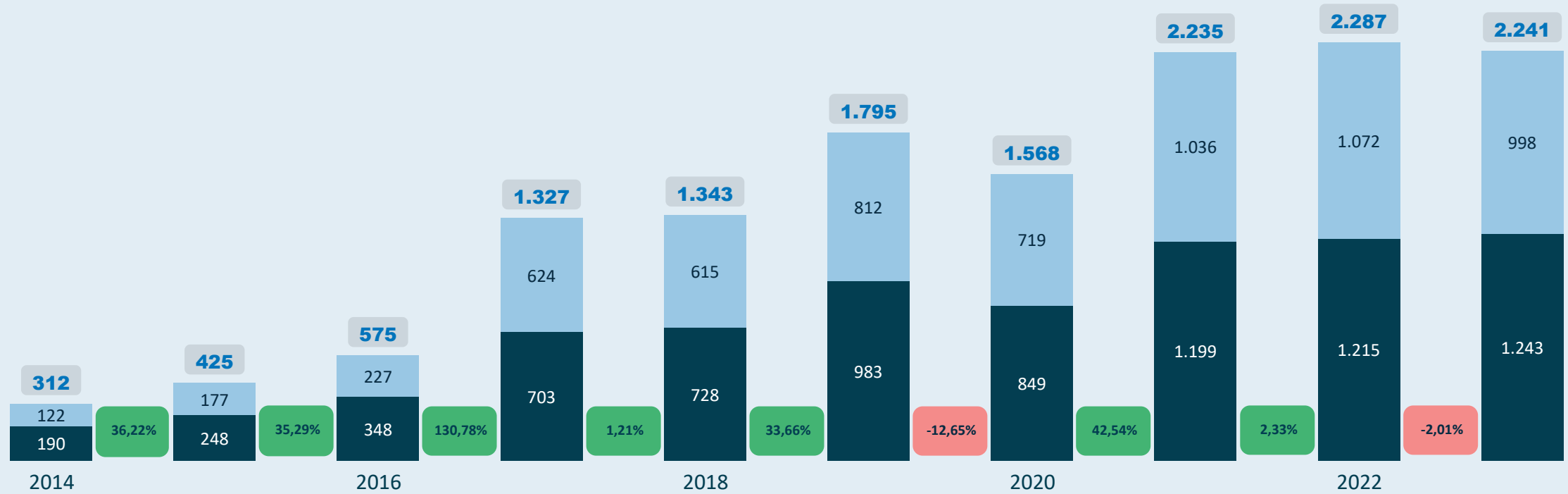
Leeftijden waarop nieuwe vrouwelijke sporters aansluiten



Kengetallen 2023 van Sportievak vzw

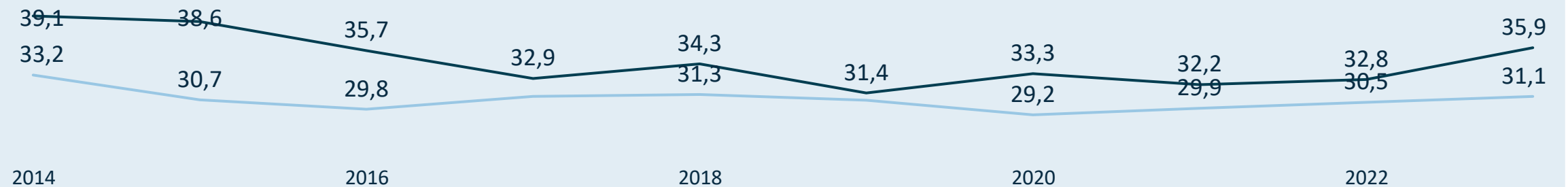
Aantal actieve trainers binnen de sportfederatie

● Man ● Vrouw



Gemiddelde leeftijd voor de mannelijke en vrouwelijke trainers

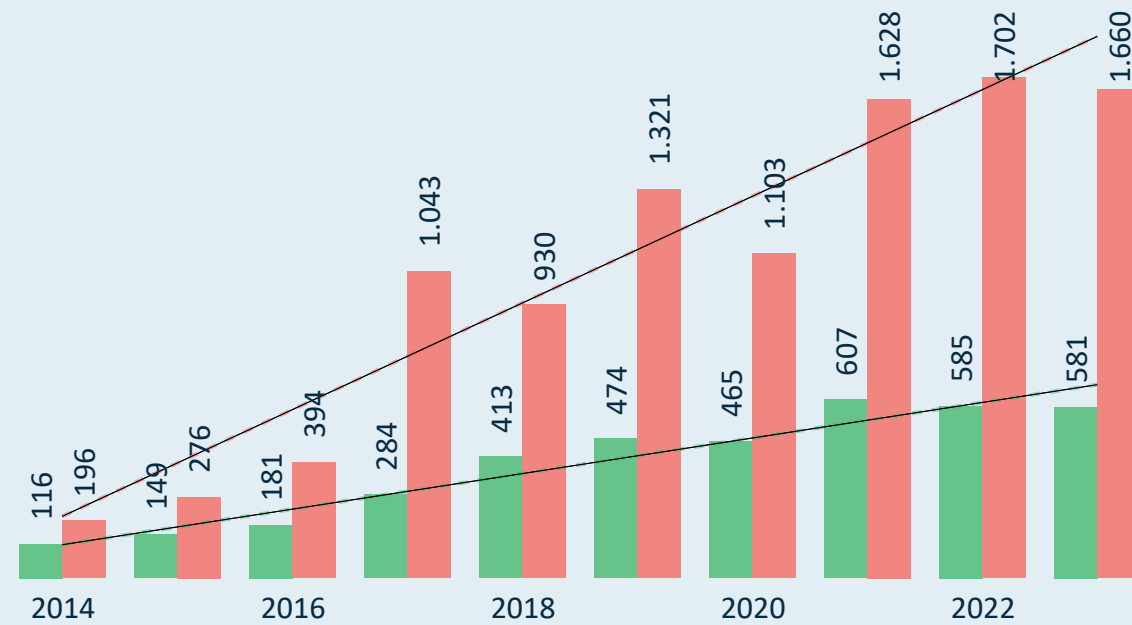
● Man ● Vrouw



Kengetallen 2023 van Sportievak vzw

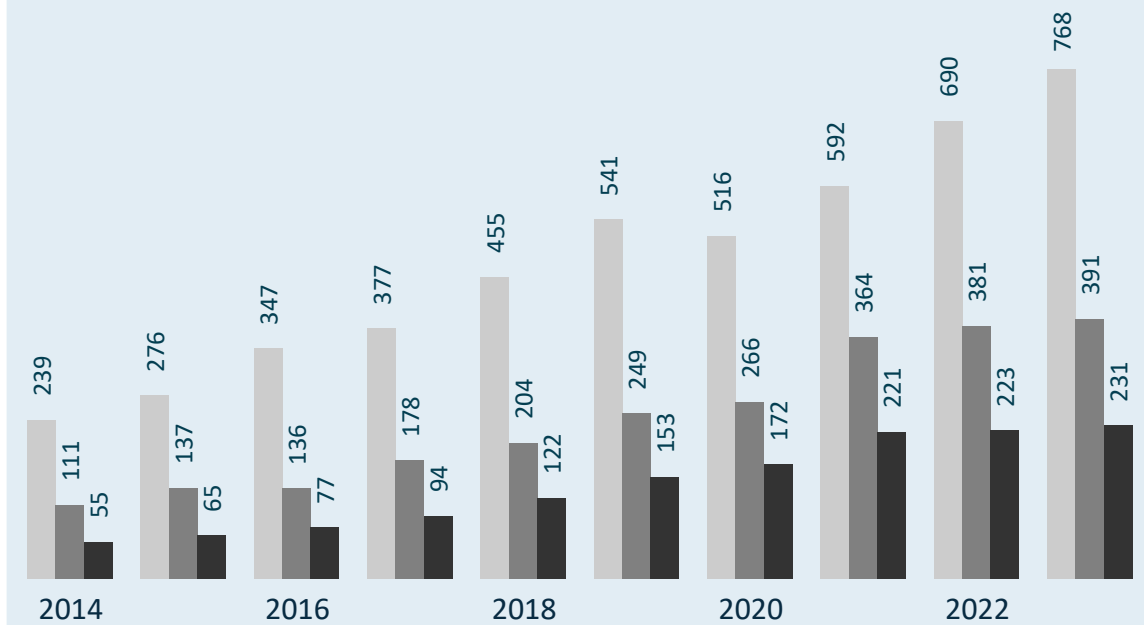
actieve trainers

Gekwalificeerde trainer? ● Ja ● Nee



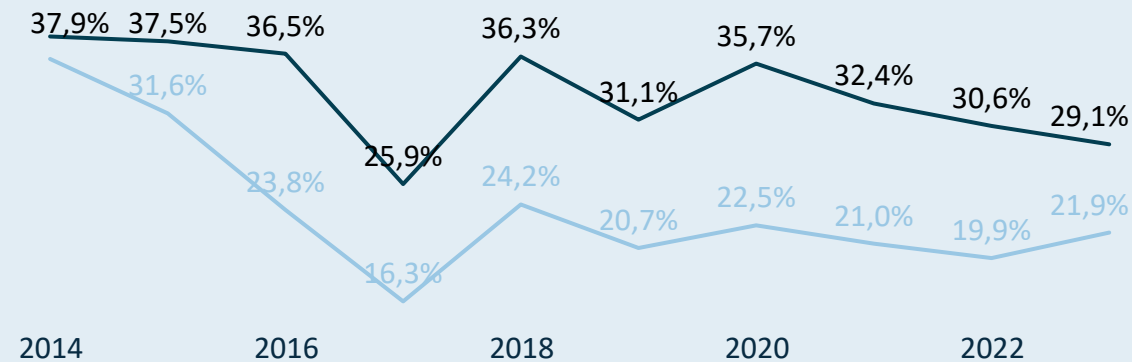
sportclubs (met leden/trainers)

● # sportclubs ● # sportclubs met minstens 1 trainer ● # sportclubs met minstens 1 gekwalificeerd...



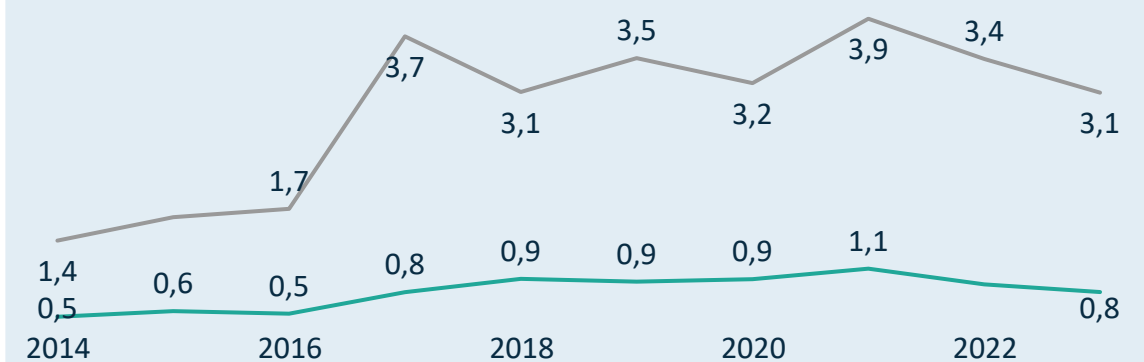
Kwalificatiegraad (% gekwalificeerde trainers)

● Man ● Vrouw



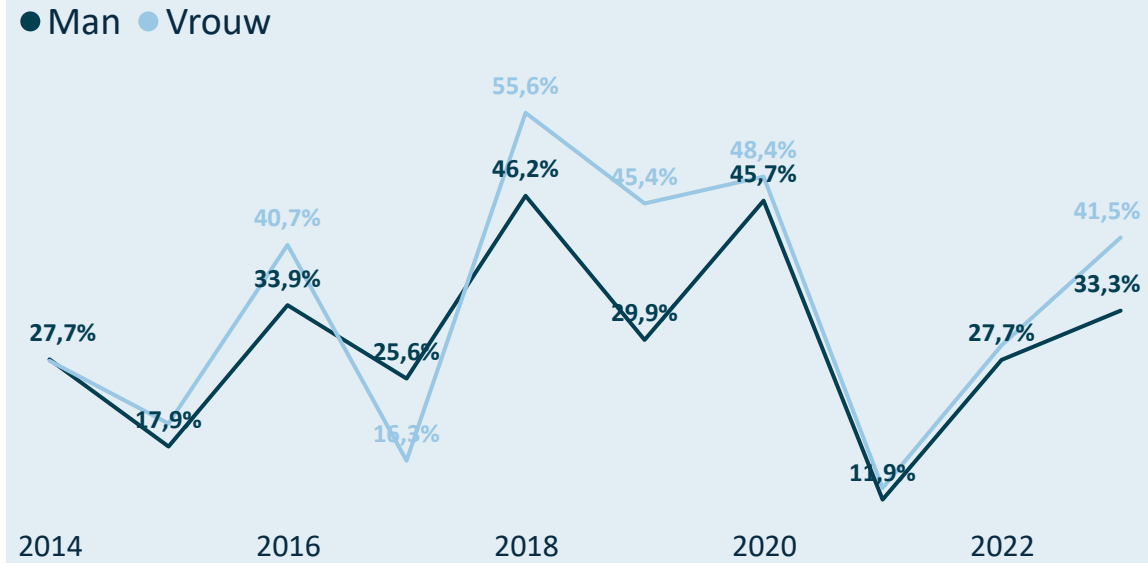
(gekwalificeerde) trainers/sportclub

● # trainers/sportclub ● # gekwalificeerde trainers/sportclub

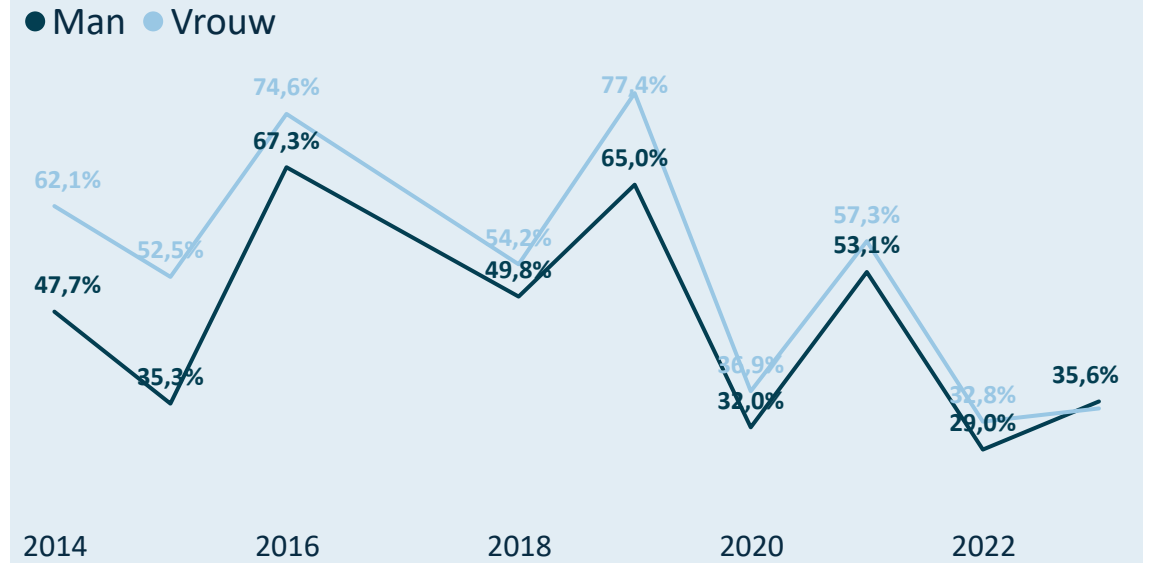


Kengetallen 2023 van Sportievak vzw

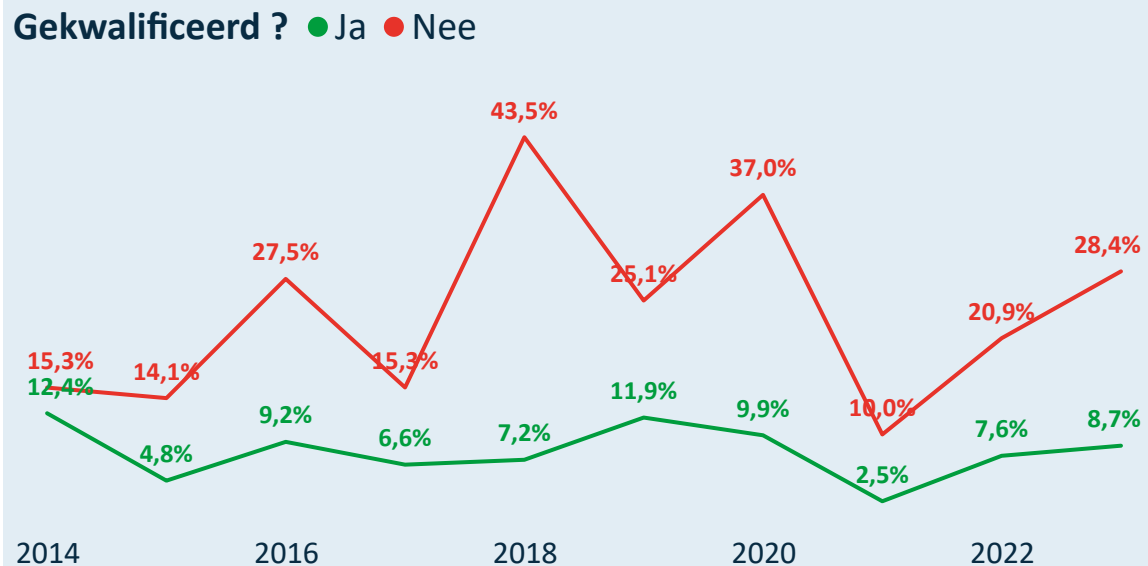
Drop-out van mannelijke en vrouwelijke trainers



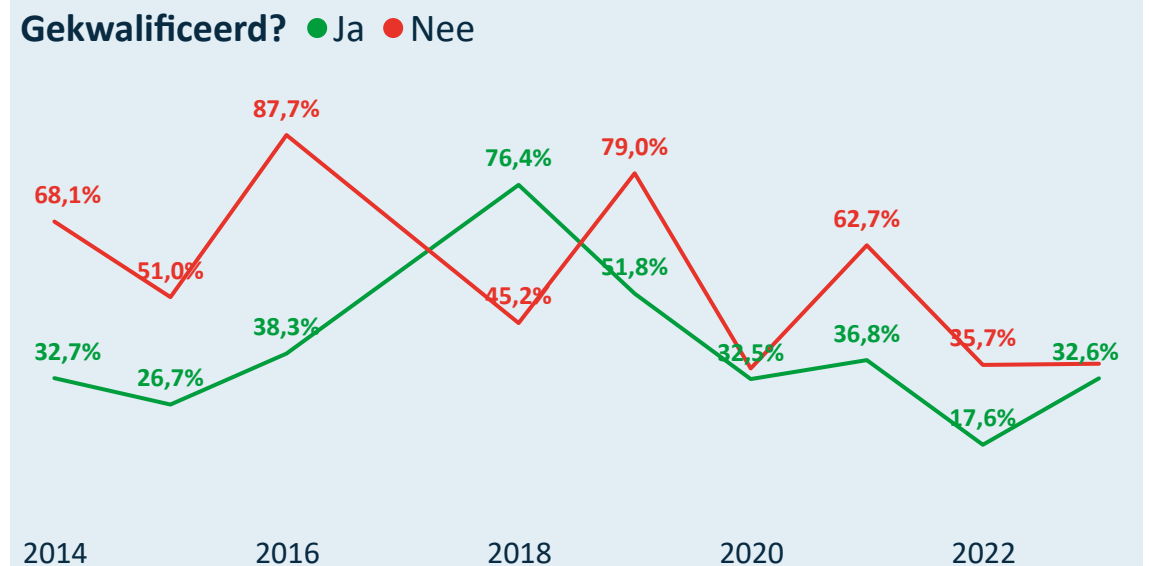
Man/Vrouw verdeling bij nieuwe/hernieuwde trainers



Drop-out van gekwalificeerde en niet-gekwalificeerde trainers



Gekwalificeerde/Niet-gekw. nieuwe/hernieuwde trainers



Legende

- 2014 = 2013=>2014
- 2015 = 2014=>2015
- 2016 = 2015=>2016
- 2017 = 2016=>2017
- 2018 = 2017=>2018
- 2019 = 2018=>2019
- 2020 = 2019=>2020
- 2021 = 2020=>2021
- 2022 = 2021=>2022
- 2023 = 2022=>2023



Online interactief dashboard

Kengetallen 2023 van Squash Vlaanderen vzw



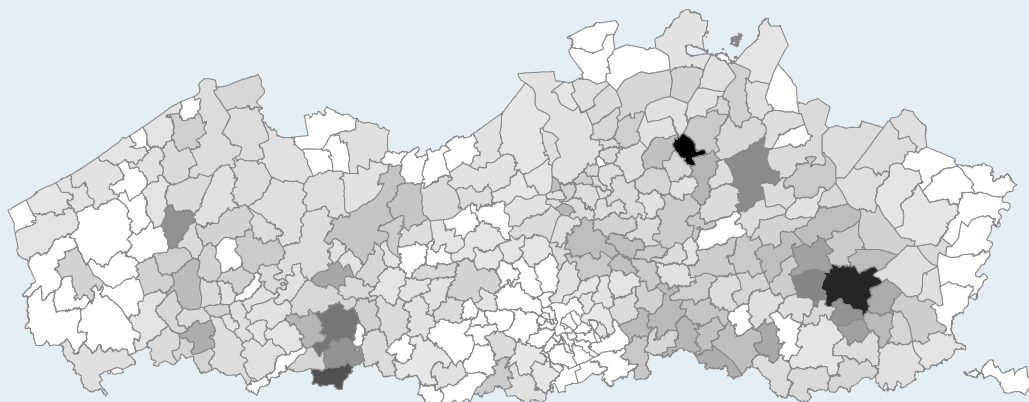
Unisportfederatie

Gesubsidieerd ? Ja Topsportfederatie ? Nee

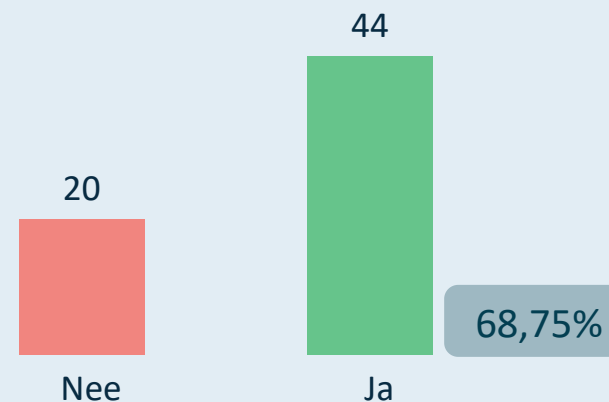
Kleine sportfederatie (<= 5.000)

32 sportclubs met sporters

Densiteit van de sportbeoefening per 1.000 inwoners

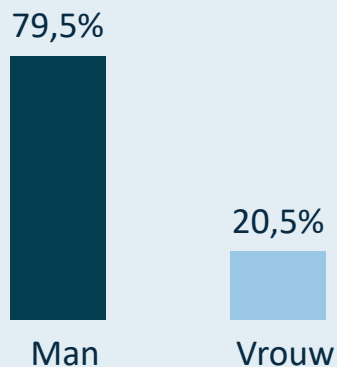


Zijn de 64 trainers gekwalificeerd?



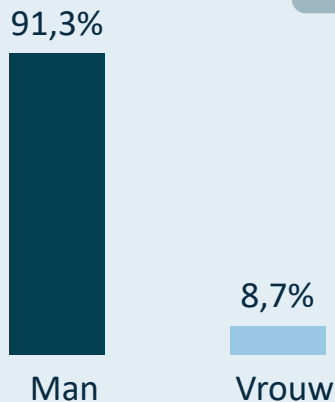
Sporters: **2.016**

Gemiddelde leeftijd: **35,79**



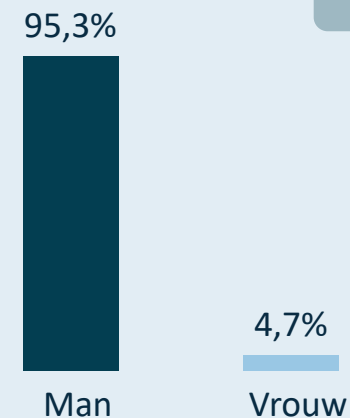
Clubbestuurders: **69**

Gemiddelde leeftijd: **46,20**



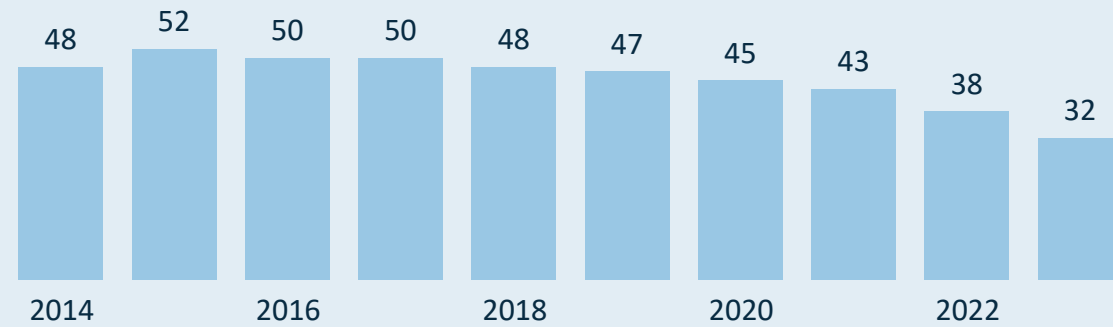
Trainers: **64**

Gemiddelde leeftijd: **42,08**



Kengetallen 2023 van Squash Vlaanderen vzw

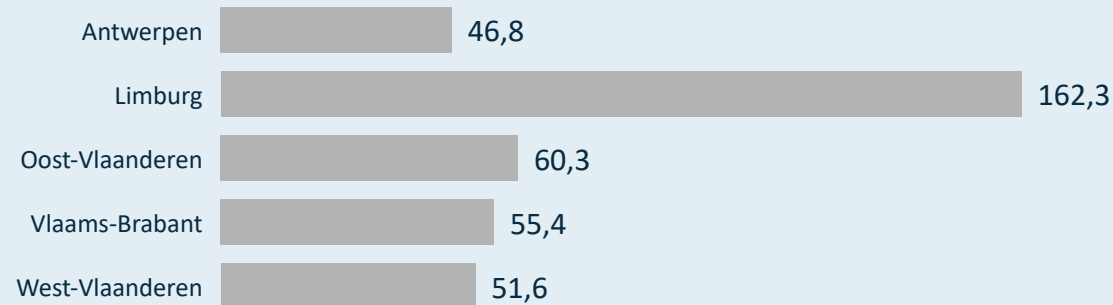
Evolutie van het aantal sportclubs



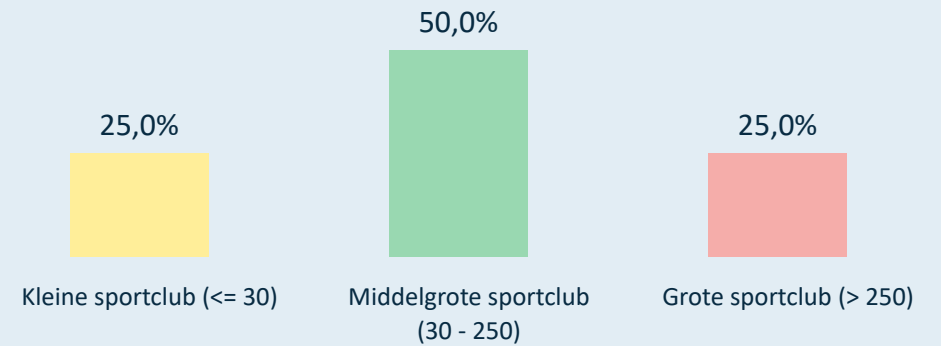
Evolutie van het gemiddeld aantal sporters per sportclub



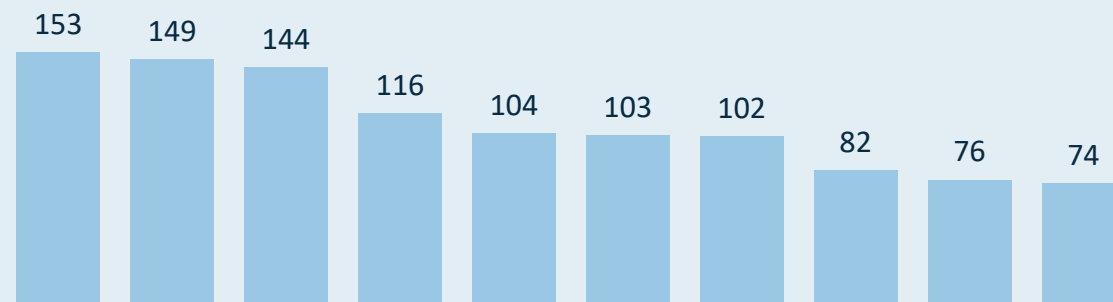
Gemiddeld aantal sporters per sportclub (2023)



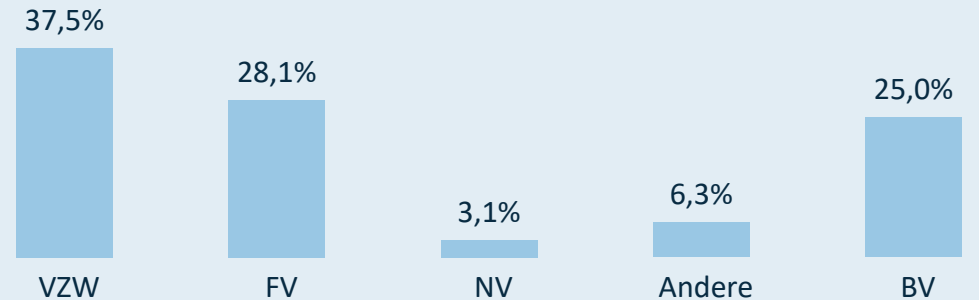
Verdeling van de sportclubs o.b.v. grootte (2023)



Grootste sportclubs in 2023 (# sporters)



Rechtsvorm van de sportclubs (2023)



Kengetallen 2023 van Squash Vlaanderen vzw

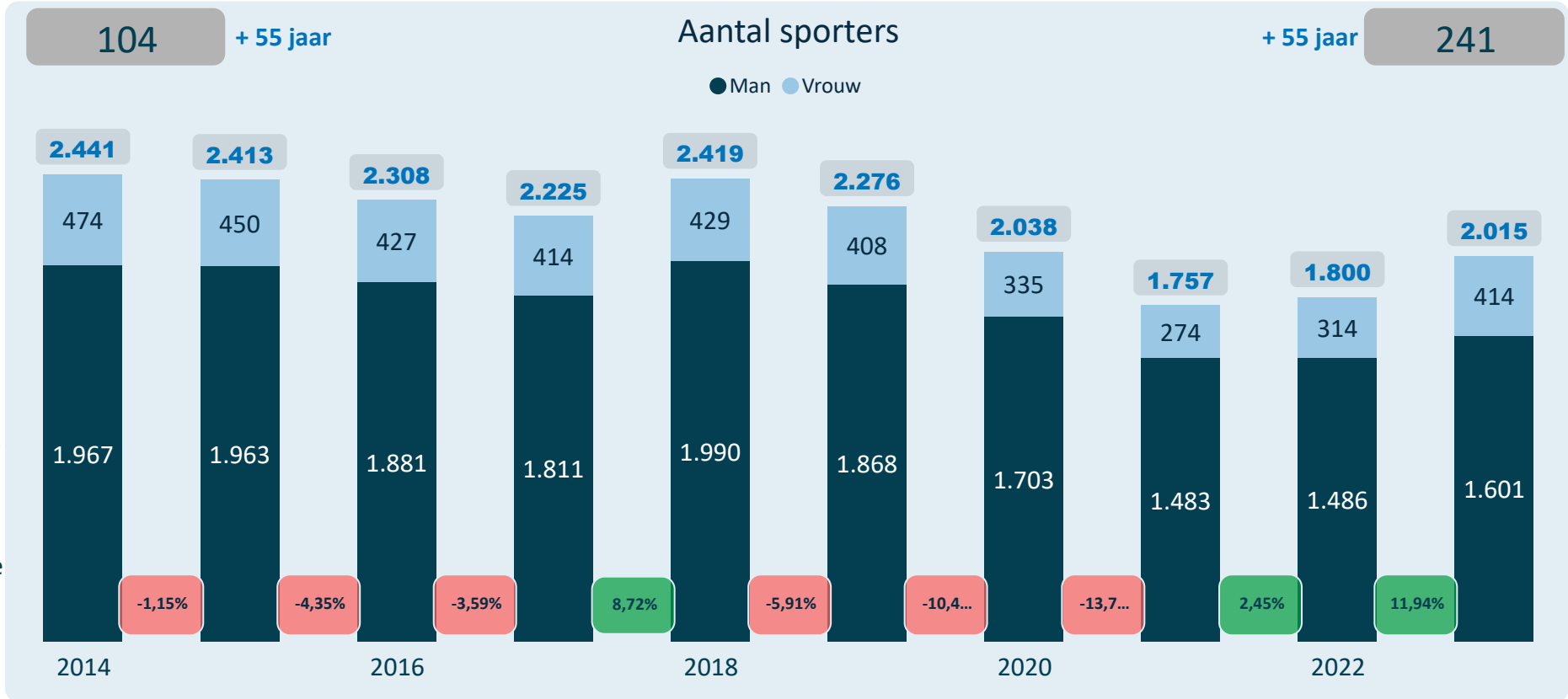


De sporters zijn gemiddeld **4,73** jaren lid bij dezelfde sportclub.

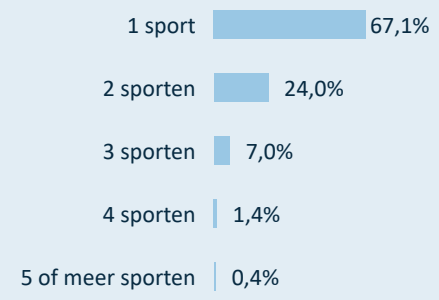
De sporters zijn gemiddeld **7,39** jaren lid bij de sportfederatie (zelfde of andere sportclub).

Van de sporters die lid zijn bij deze sportfederatie (2023), zijn er **549** ook lid bij één of meerdere andere sportfederaties.

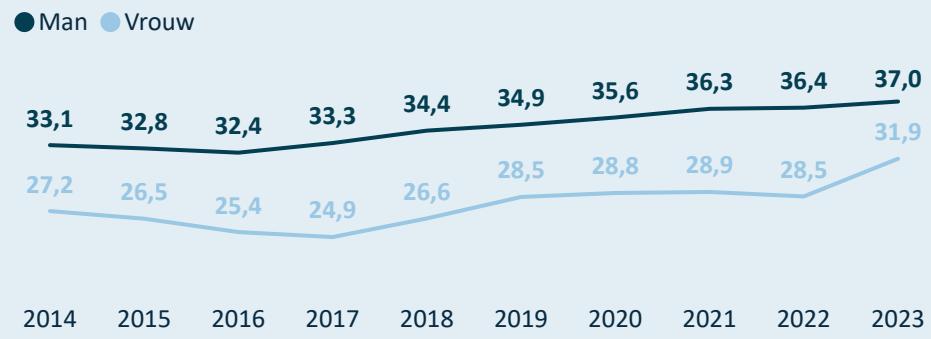
571 tot 18 jaar **295** tot 18 jaar
104 + 55 jaar **241** + 55 jaar



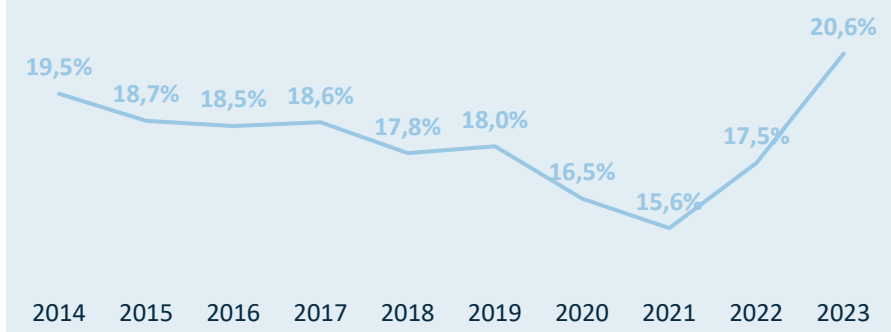
Sporters beoefenen



Gemiddelde leeftijd sporters

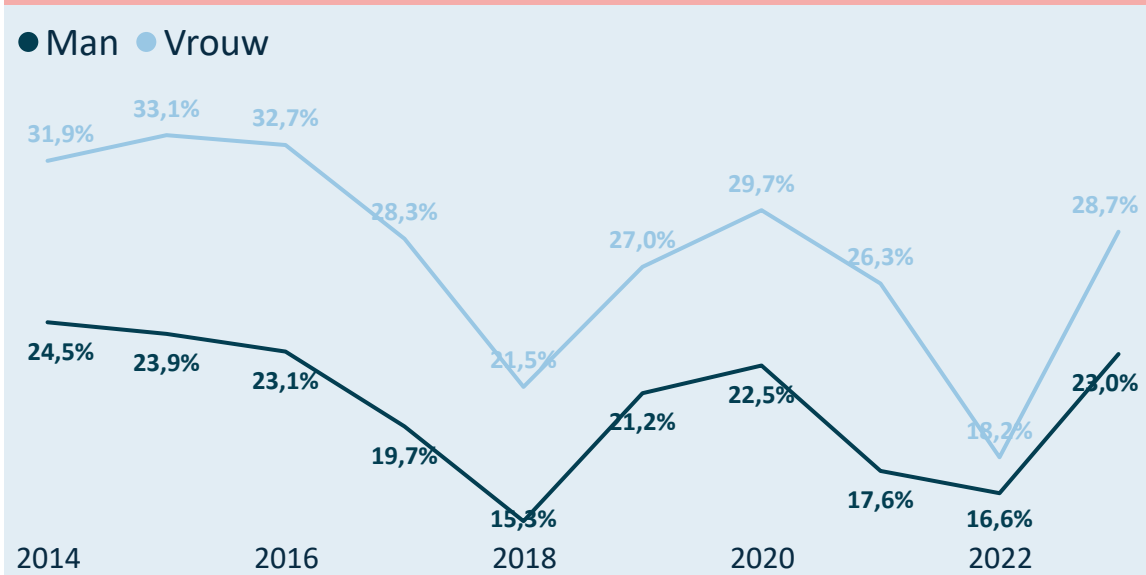


% vrouwelijke sporters

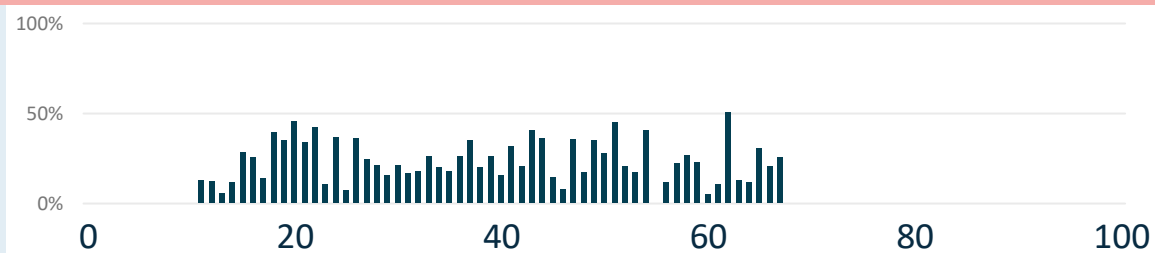


Kengetallen 2023 van Squash Vlaanderen vzw

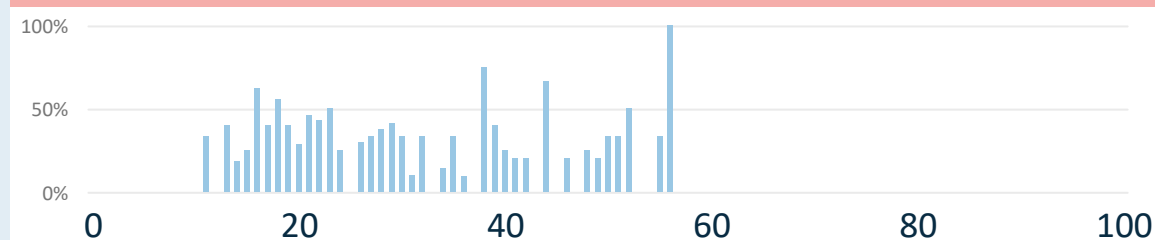
Drop-out (% afhakers) van mannelijke en vrouwelijke sporters



Leeftijden waarop mannelijke sporters afhaken (drop-out)



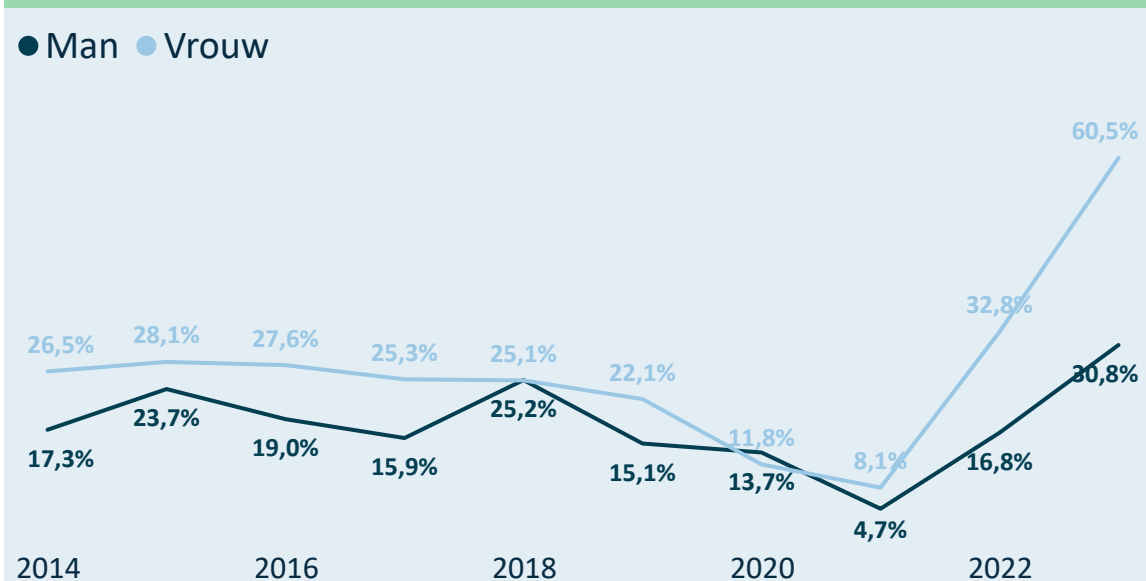
Leeftijden waarop vrouwelijke sporters afhaken (drop-out)



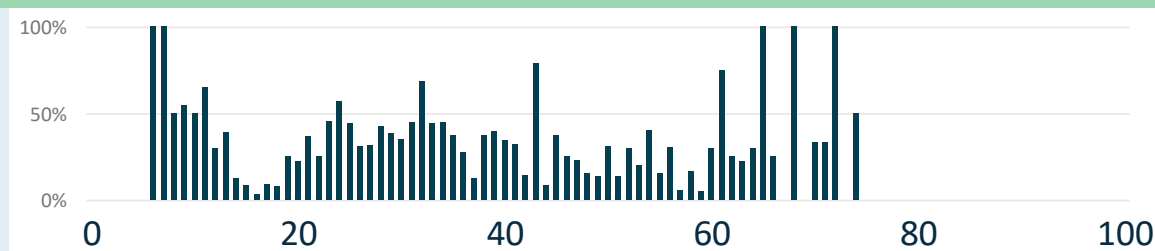
Legende

- 2014 = 2013=>2014
- 2015 = 2014=>2015
- 2016 = 2015=>2016
- 2017 = 2016=>2017
- 2018 = 2017=>2018
- 2019 = 2018=>2019
- 2020 = 2019=>2020
- 2021 = 2020=>2021
- 2022 = 2021=>2022
- 2023 = 2022=>2023

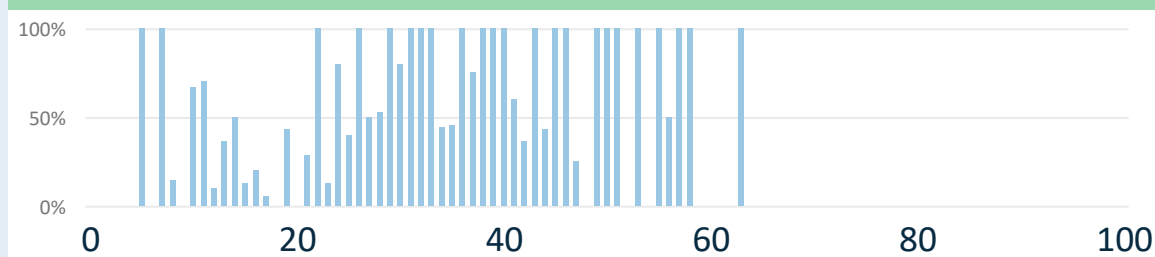
Nieuwe/Hernieuwde sporters (%) Man en Vrouw



Leeftijden waarop nieuwe mannelijke sporters aansluiten



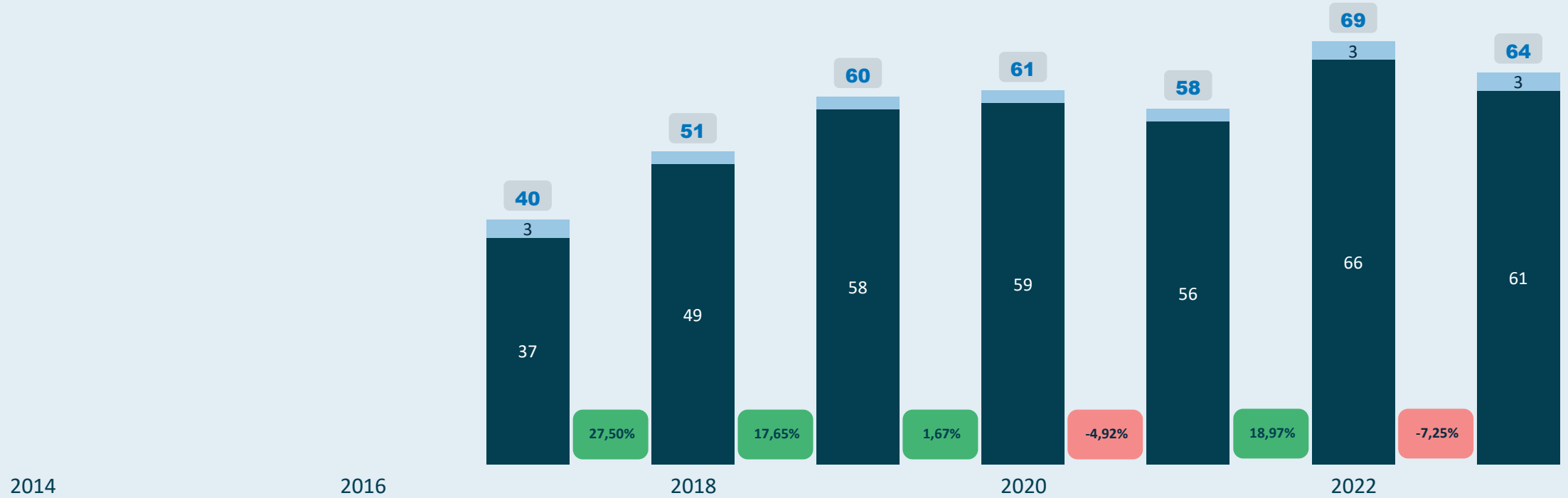
Leeftijden waarop nieuwe vrouwelijke sporters aansluiten



Kengetallen 2023 van Squash Vlaanderen vzw

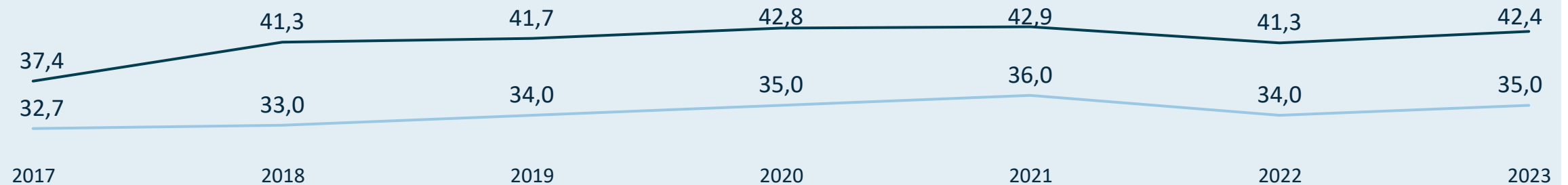
Aantal actieve trainers binnen de sportfederatie

● Man ● Vrouw



Gemiddelde leeftijd voor de mannelijke en vrouwelijke trainers

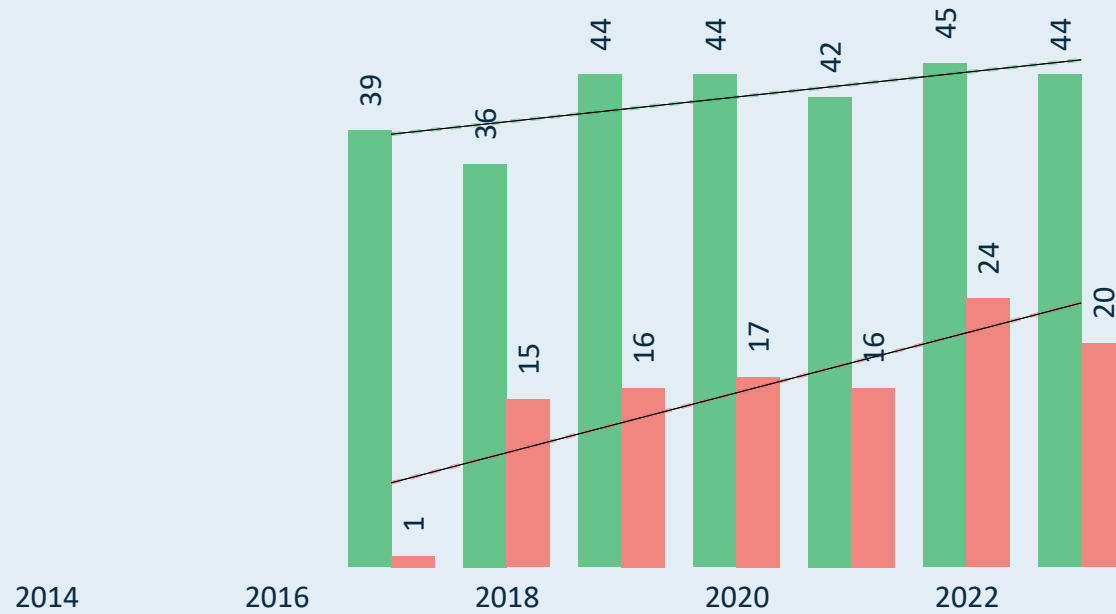
● Man ● Vrouw



Kengetallen 2023 van Squash Vlaanderen vzw

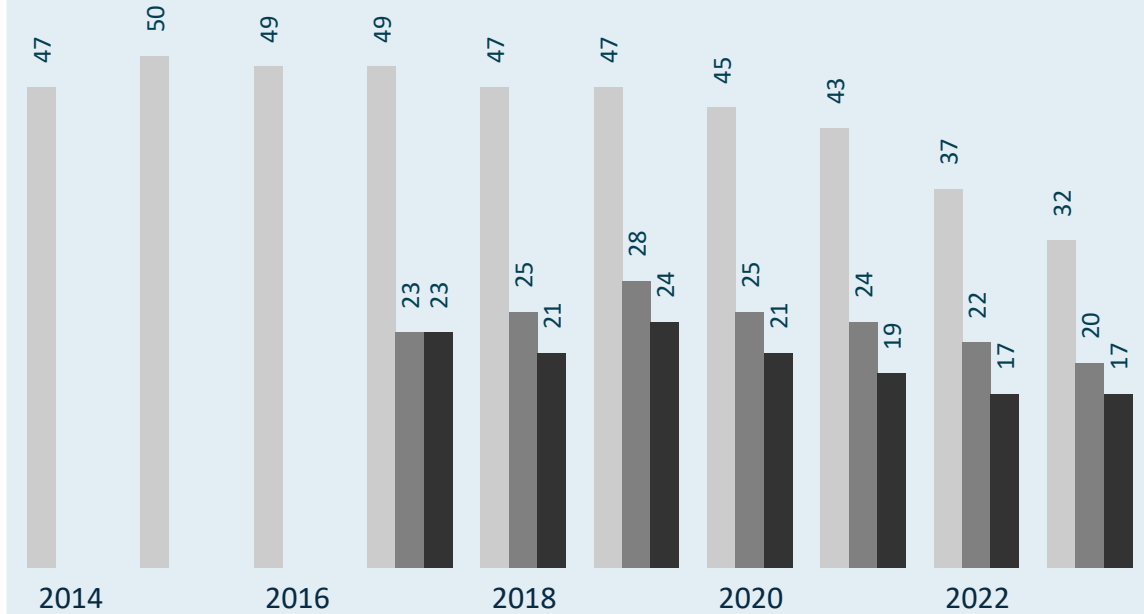
actieve trainers

Gekwalificeerde trainer? ● Ja ● Nee



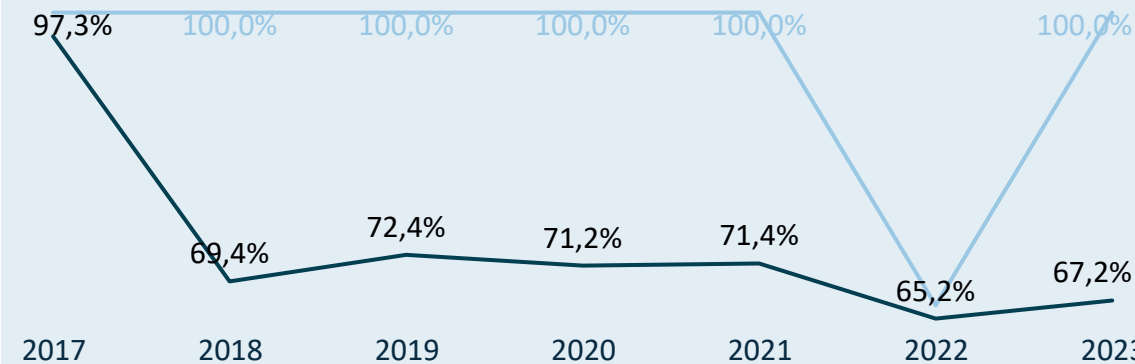
sportclubs (met leden/trainers)

● # sportclubs ● # sportclubs met minstens 1 trainer ● # sportclubs met minstens 1 gekwalificeerd...



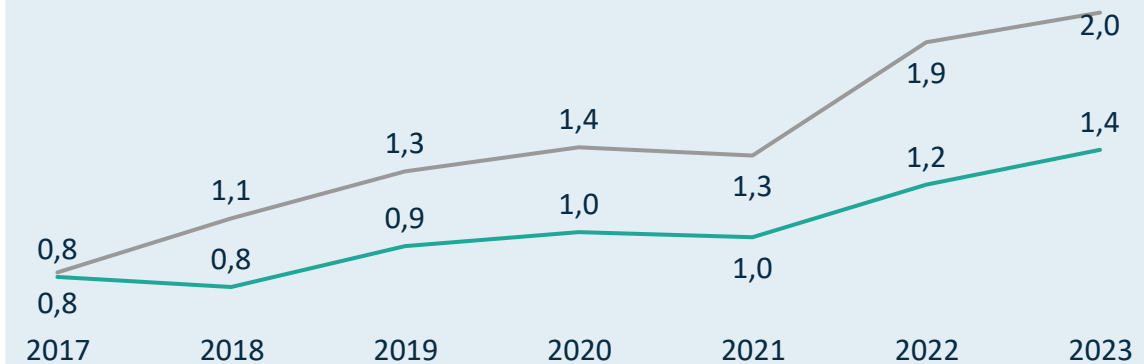
Kwalificatiegraad (% gekwalificeerde trainers)

● Man ● Vrouw



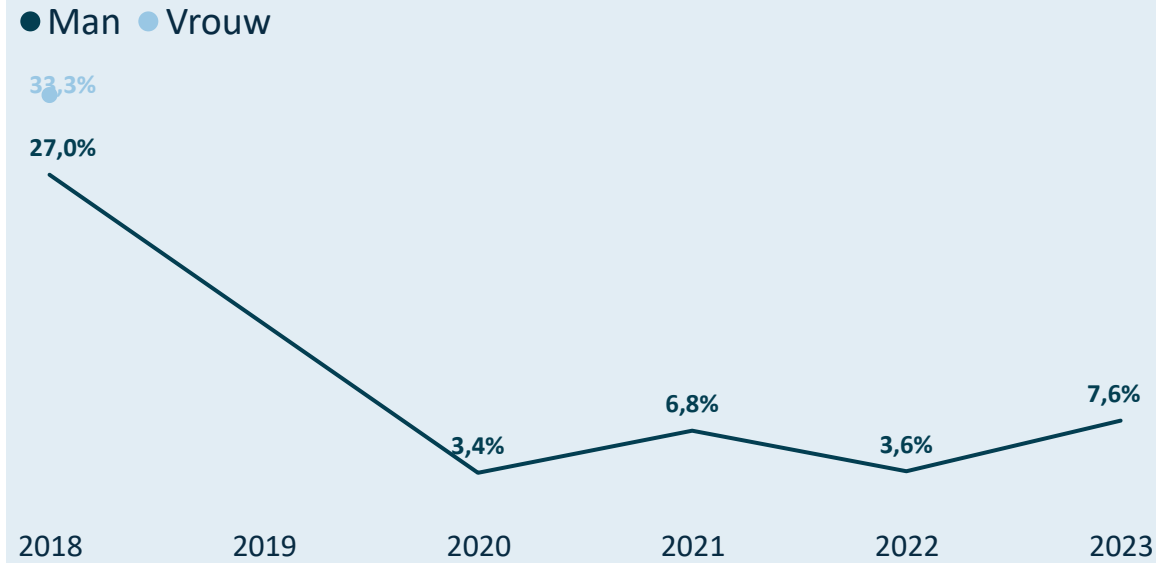
(gekwalificeerde) trainers/sportclub

● # trainers/sportclub ● # gekwalificeerde trainers/sportclub

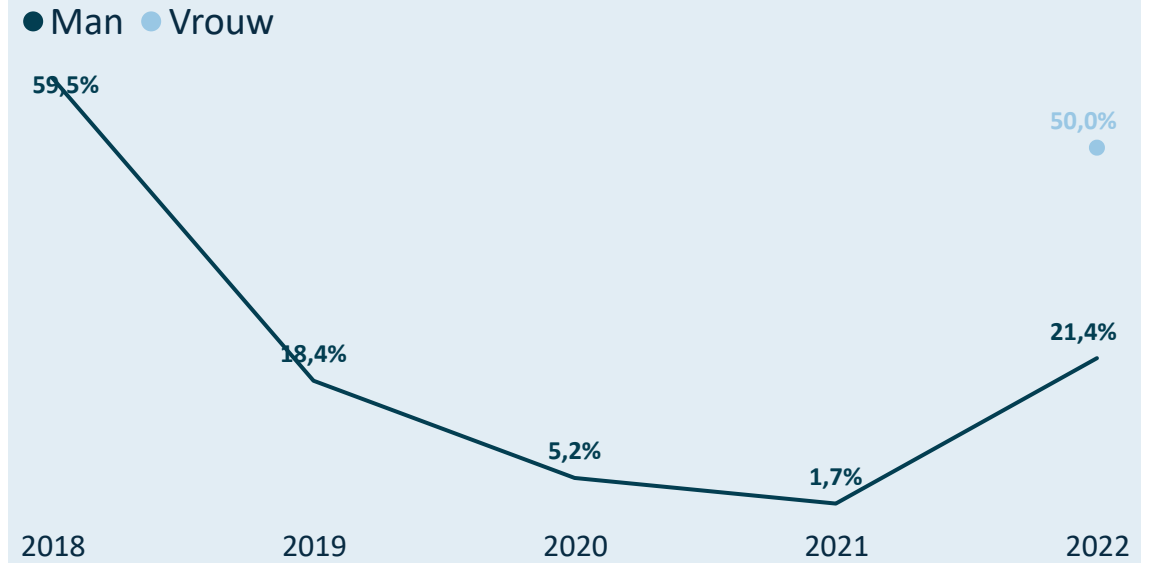


Kengetallen 2023 van Squash Vlaanderen vzw

Drop-out van mannelijke en vrouwelijke trainers



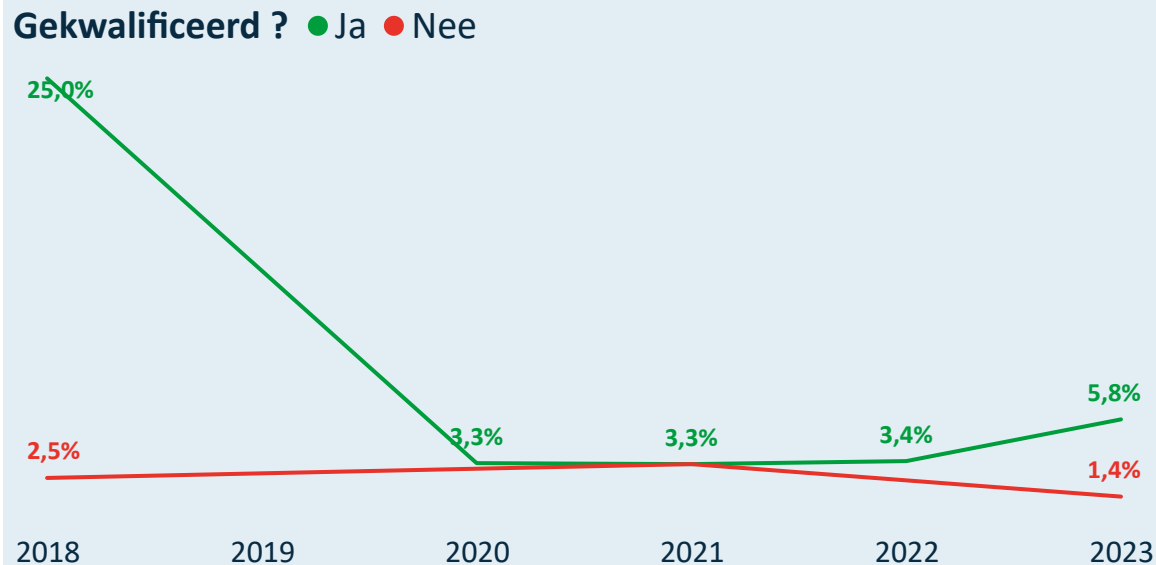
Man/Vrouw verdeling bij nieuwe/hernieuwde trainers



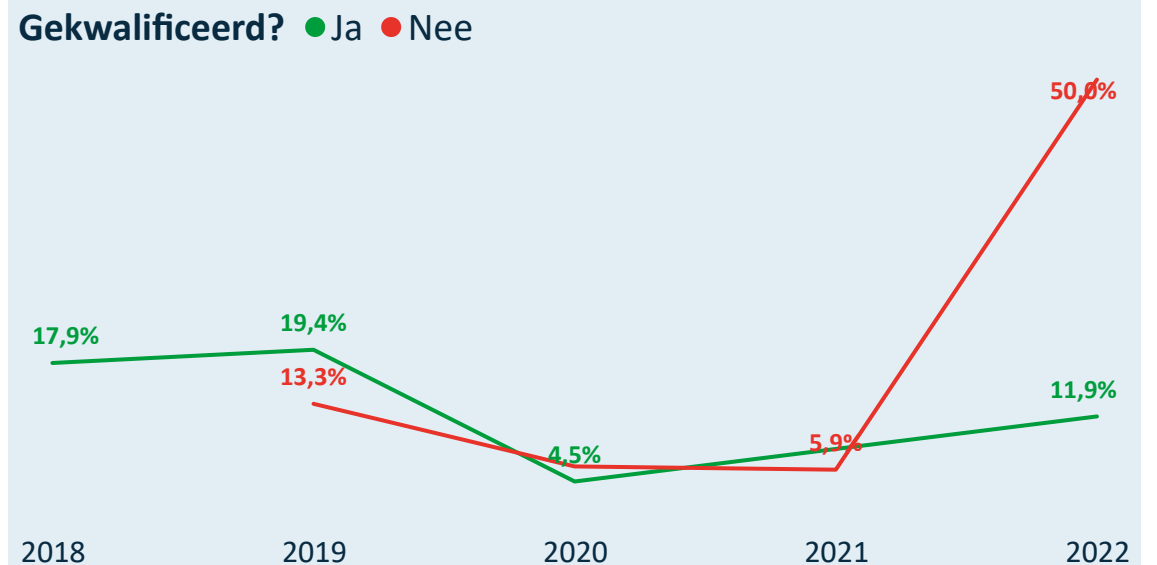
Legende

- 2014 = 2013=>2014
- 2015 = 2014=>2015
- 2016 = 2015=>2016
- 2017 = 2016=>2017
- 2018 = 2017=>2018
- 2019 = 2018=>2019
- 2020 = 2019=>2020
- 2021 = 2020=>2021
- 2022 = 2021=>2022
- 2023 = 2022=>2023

Drop-out van gekwalificeerde en niet-gekwalficeerde trainers



Gekwalificeerde/Niet-gekw. nieuwe/hernieuwde trainers





Online interactief dashboard

Kengetallen 2023 van S-Sport // Recreas vzw

S-SPORT//RECREAS

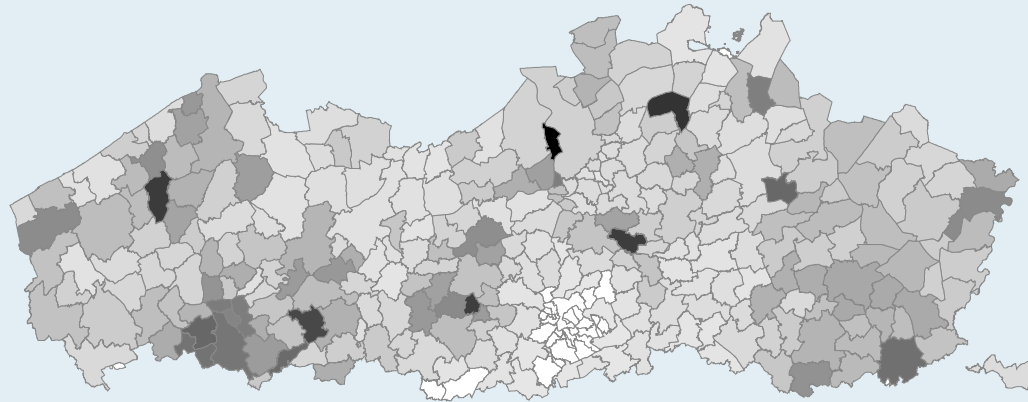
Gesubsidieerd? **Ja** Topsportfederatie? **Nee**

Multisportfederatie

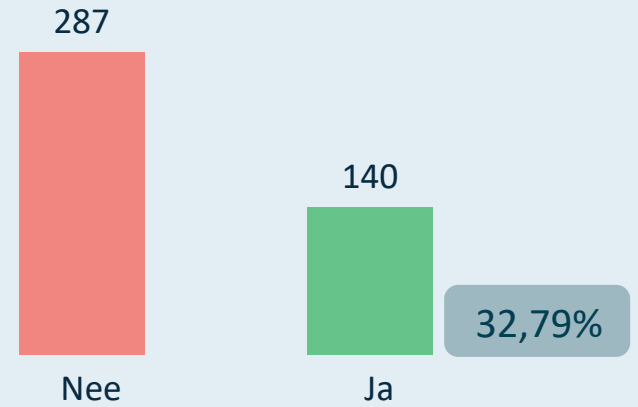
Middelgrote sportfederatie (5.000 - 30.000)

394 sportclubs met sporters

Densiteit van de sportbeoefening per 1.000 inwoners

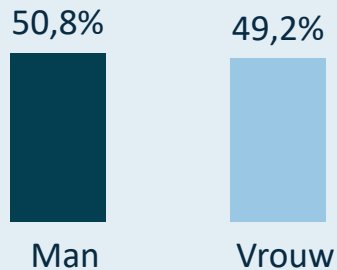


Zijn de 427 trainers gekwalificeerd?



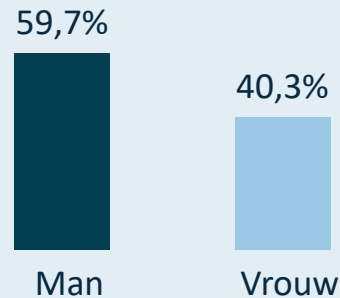
Sporters: **14.854**

Gemiddelde leeftijd: **54,46**



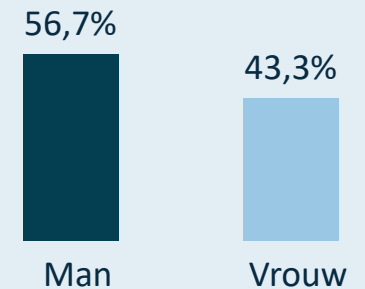
Clubbestuurders: **614**

Gemiddelde leeftijd: **62,63**



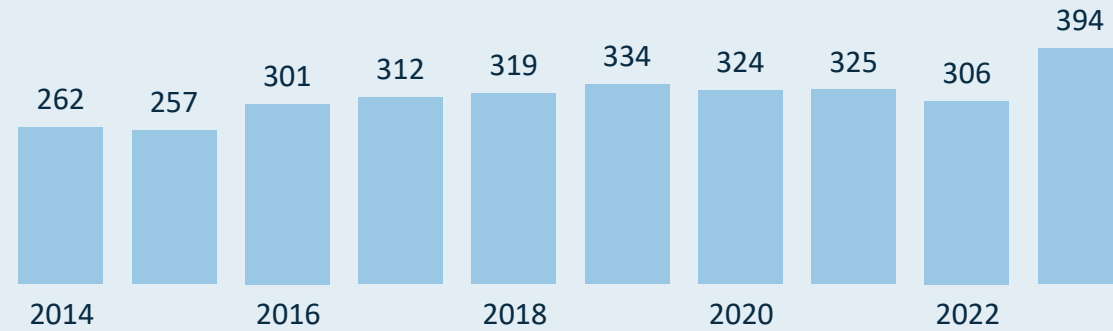
Trainers: **427**

Gemiddelde leeftijd: **48,30**



Kengetallen 2023 van S-Sport // Recreas vzw


Evolutie van het aantal sportclubs



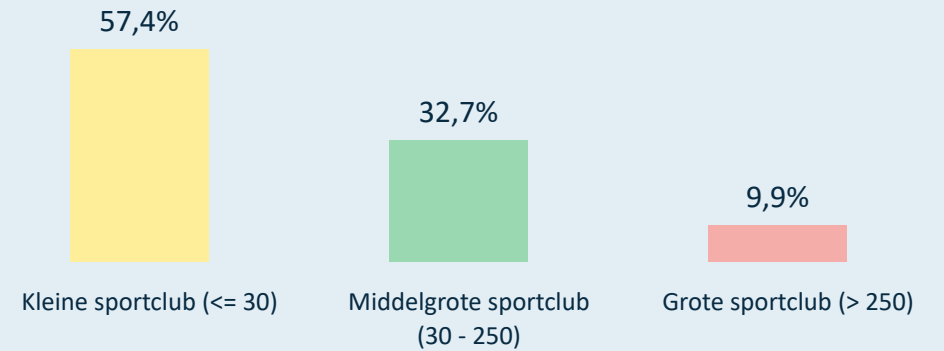
Evolutie van het gemiddeld aantal sporters per sportclub



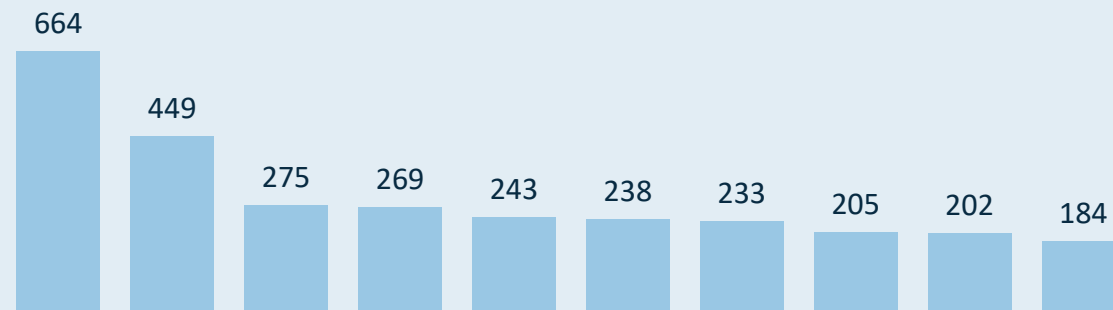
Gemiddeld aantal sporters per sportclub (2023)



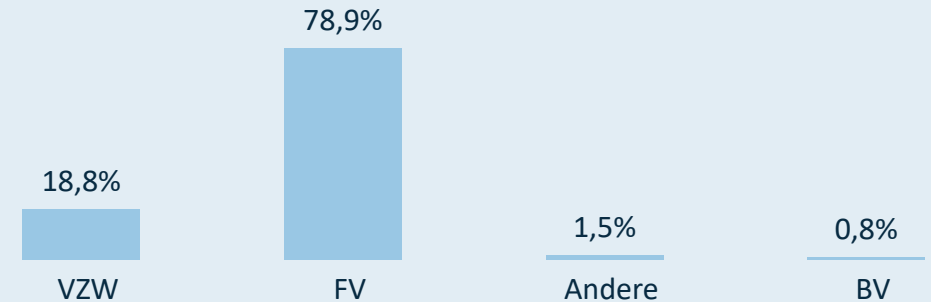
Verdeling van de sportclubs o.b.v. grootte (2023)



Grootste sportclubs in 2023 (# sporters)



Rechtsvorm van de sportclubs (2023)



Kengetallen 2023 van S-Sport // Recreas vzw

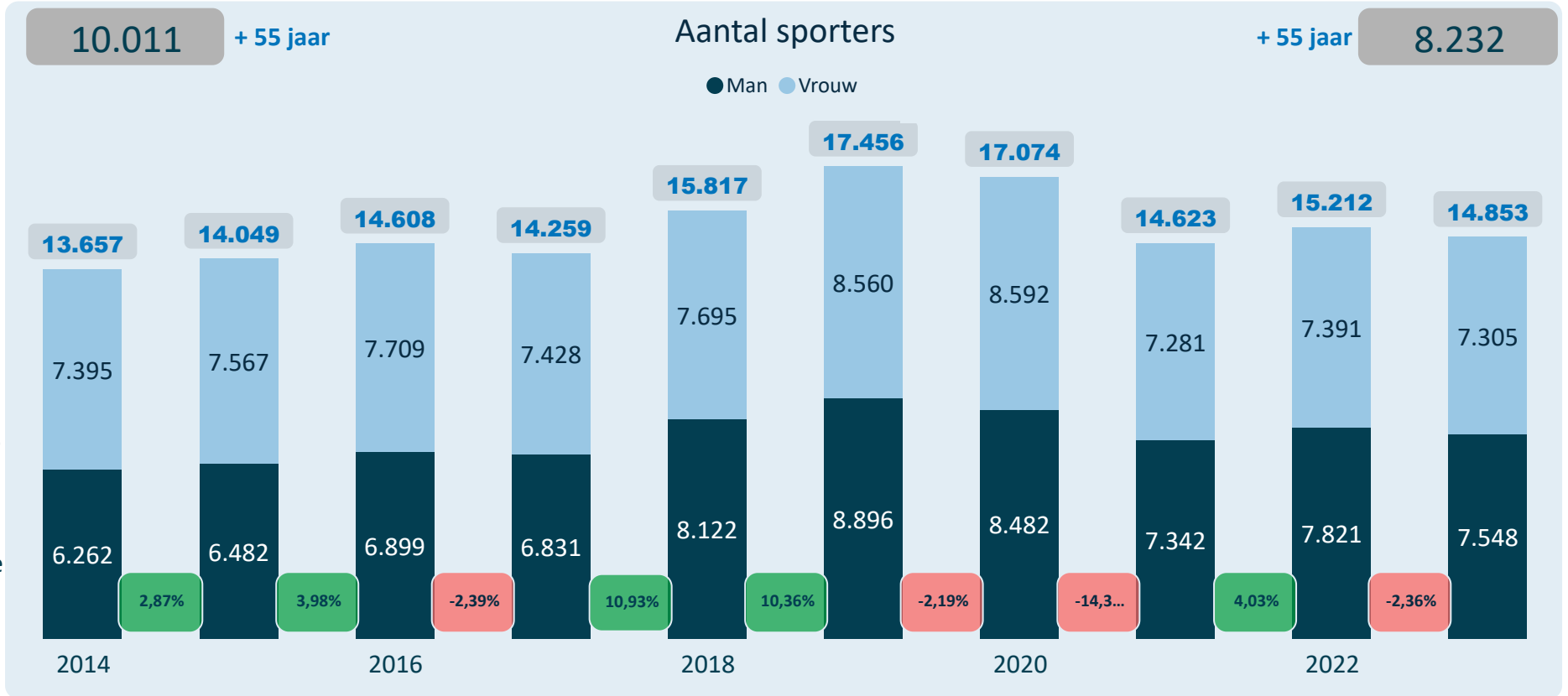


De sporters zijn gemiddeld **4,42** jaren lid bij dezelfde sportclub.

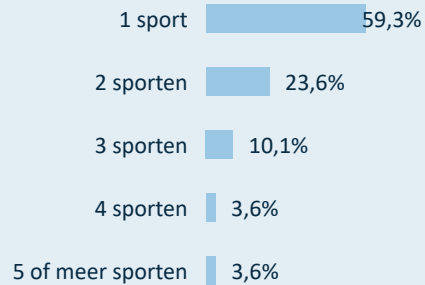
De sporters zijn gemiddeld **6,86** jaren lid bij de sportfederatie (zelfde of andere sportclub).

Van de sporters die lid zijn bij deze sportfederatie (2023), zijn er **2.906** ook lid bij één of meerdere andere sportfederaties.

949 tot 18 jaar **2.563** tot 18 jaar
10.011 + 55 jaar **8.232** + 55 jaar



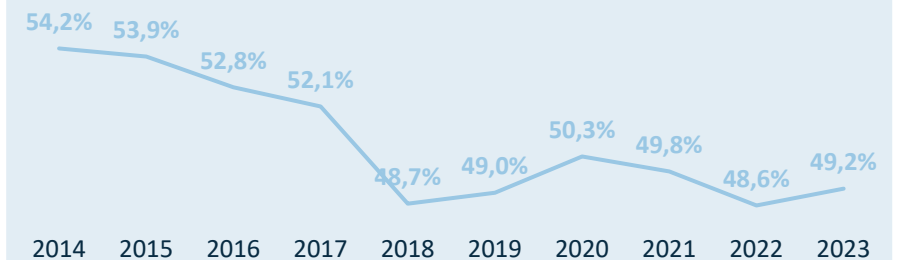
Sporters beoefenen



Gemiddelde leeftijd sporters

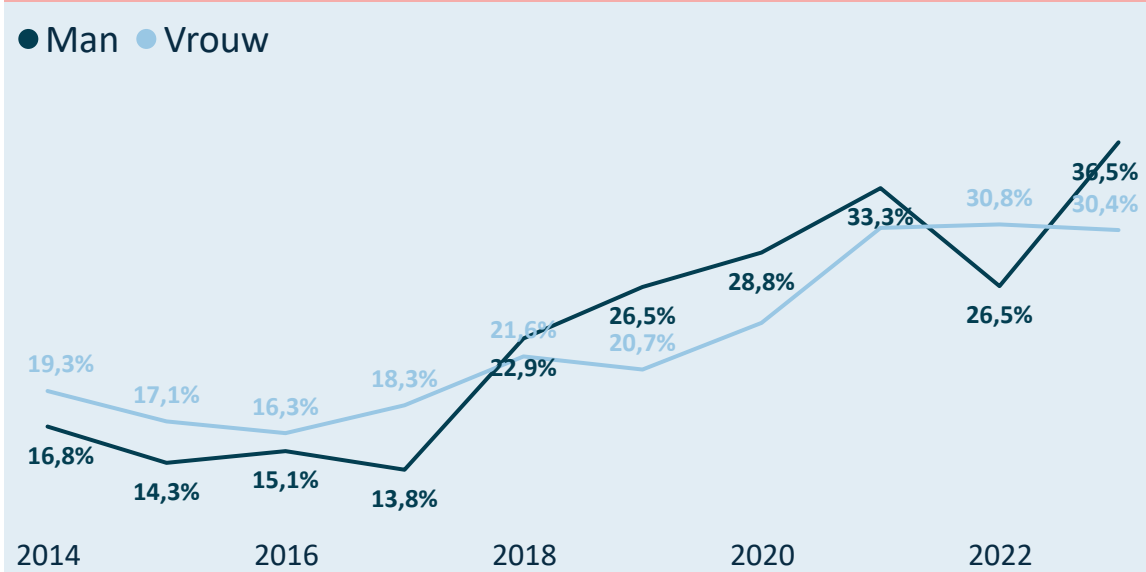


% vrouwelijke sporters

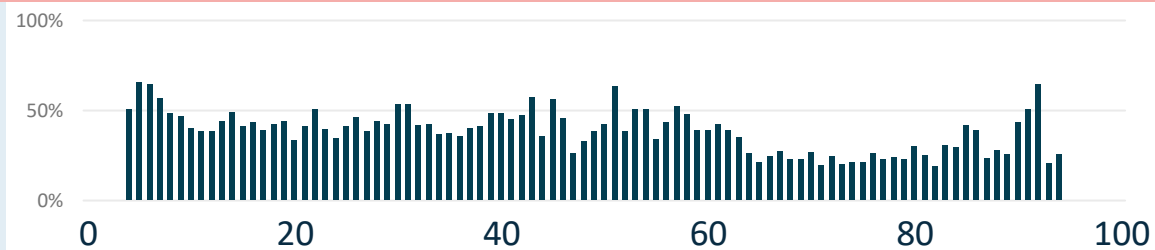


Kengetallen 2023 van S-Sport // Recreas vzw

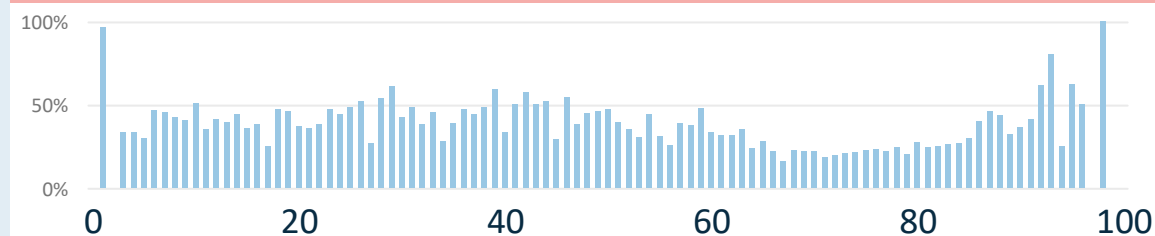
Drop-out (% afhakers) van mannelijke en vrouwelijke sporters



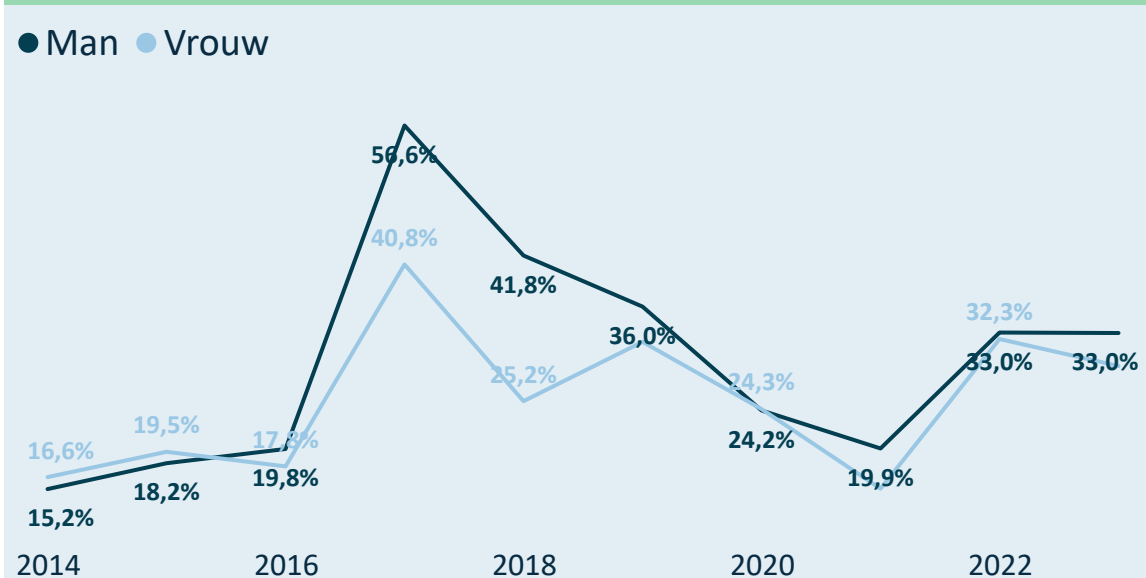
Leeftijden waarop mannelijke sporters afhaken (drop-out)



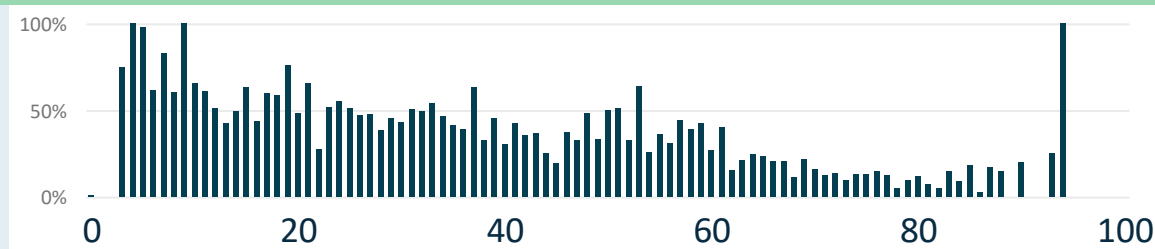
Leeftijden waarop vrouwelijke sporters afhaken (drop-out)



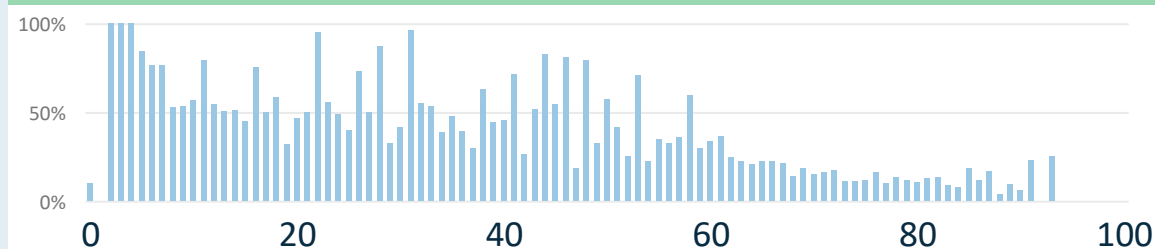
Nieuwe/Hernieuwde sporters (%) Man en Vrouw



Leeftijden waarop nieuwe mannelijke sporters aansluiten



Leeftijden waarop nieuwe vrouwelijke sporters aansluiten



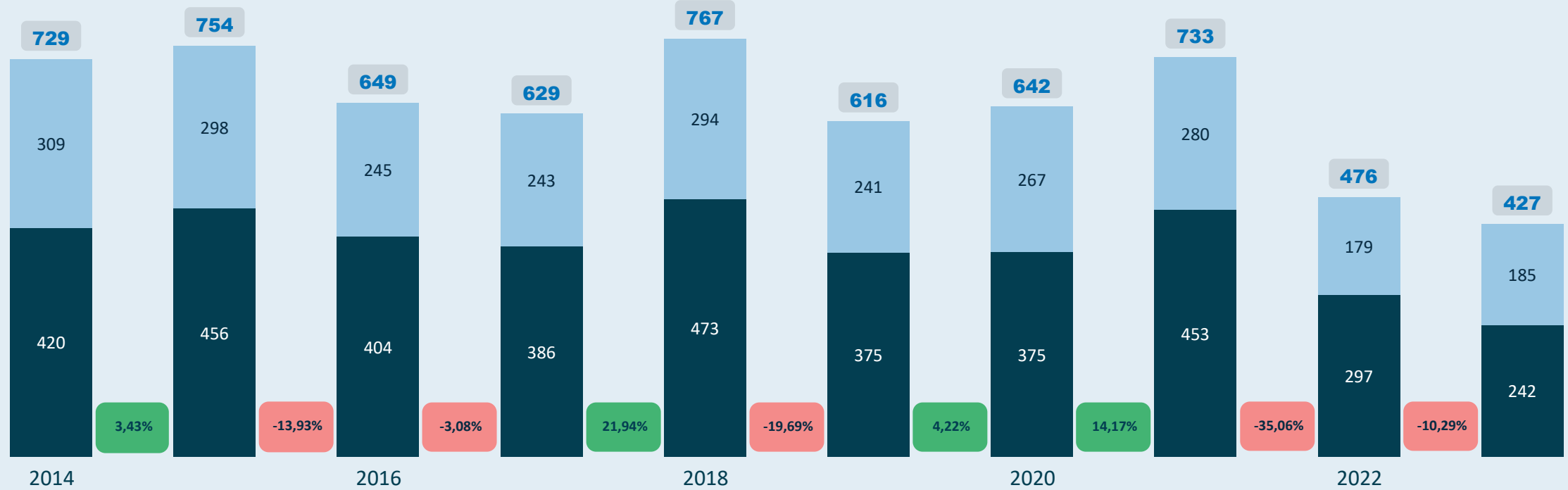
Legende

- 2014 = 2013=>2014
- 2015 = 2014=>2015
- 2016 = 2015=>2016
- 2017 = 2016=>2017
- 2018 = 2017=>2018
- 2019 = 2018=>2019
- 2020 = 2019=>2020
- 2021 = 2020=>2021
- 2022 = 2021=>2022
- 2023 = 2022=>2023

Kengetallen 2023 van S-Sport // Recreas vzw

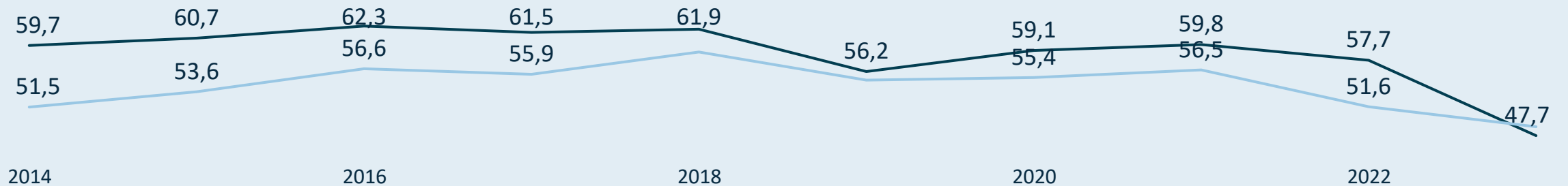
Aantal actieve trainers binnen de sportfederatie

● Man ● Vrouw



Gemiddelde leeftijd voor de mannelijke en vrouwelijke trainers

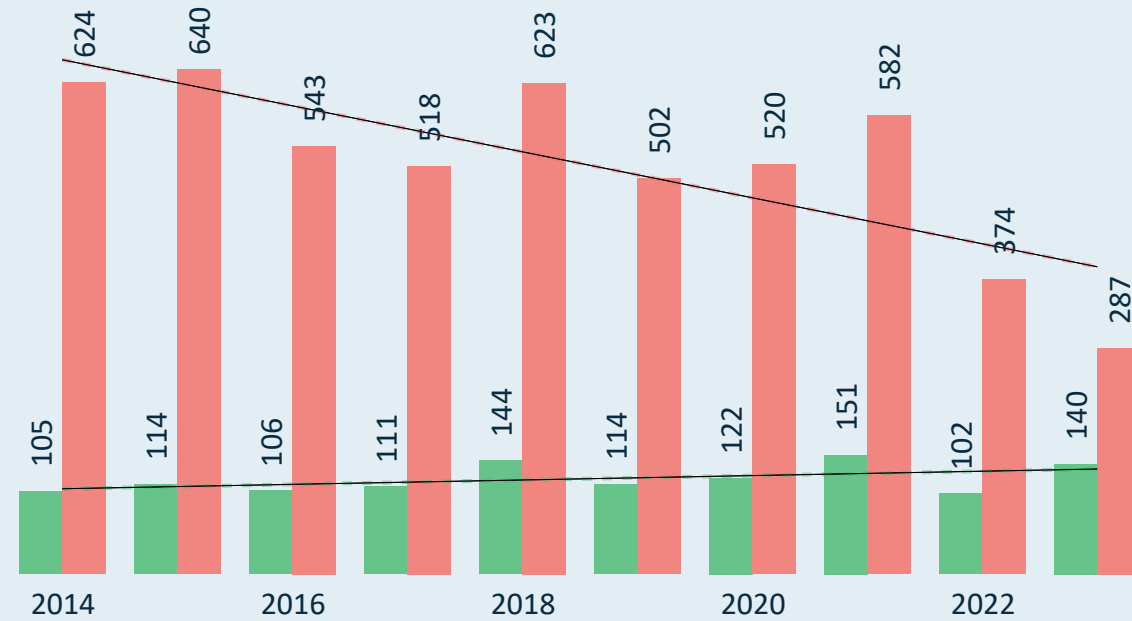
● Man ● Vrouw



Kengetallen 2023 van S-Sport // Recreas vzw

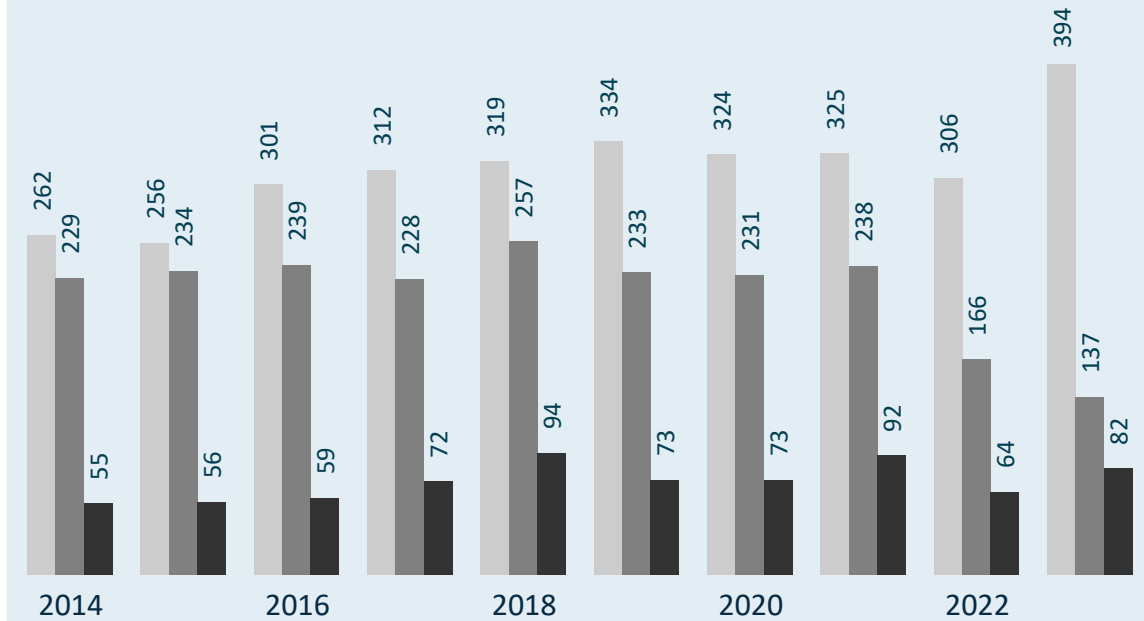
actieve trainers

Gekwalificeerde trainer? ● Ja ● Nee



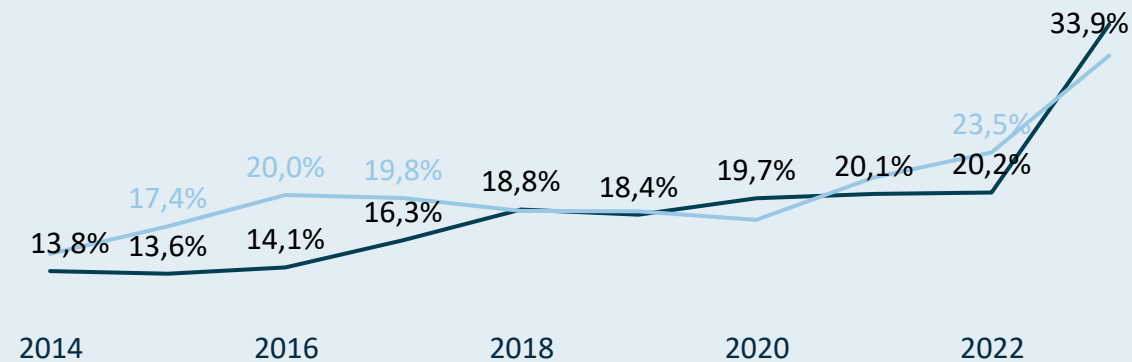
sportclubs (met leden/trainers)

● # sportclubs ● # sportclubs met minstens 1 trainer ● # sportclubs met minstens 1 gekwalificeerd...



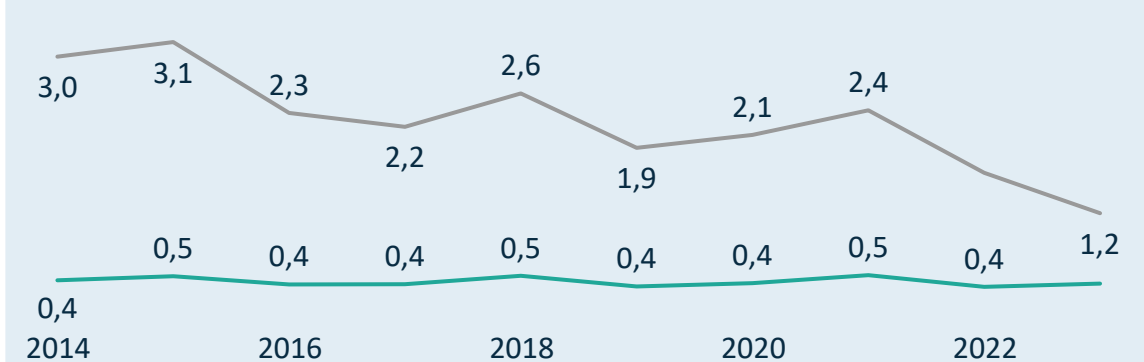
Kwalificatiegraad (% gekwalificeerde trainers)

● Man ● Vrouw



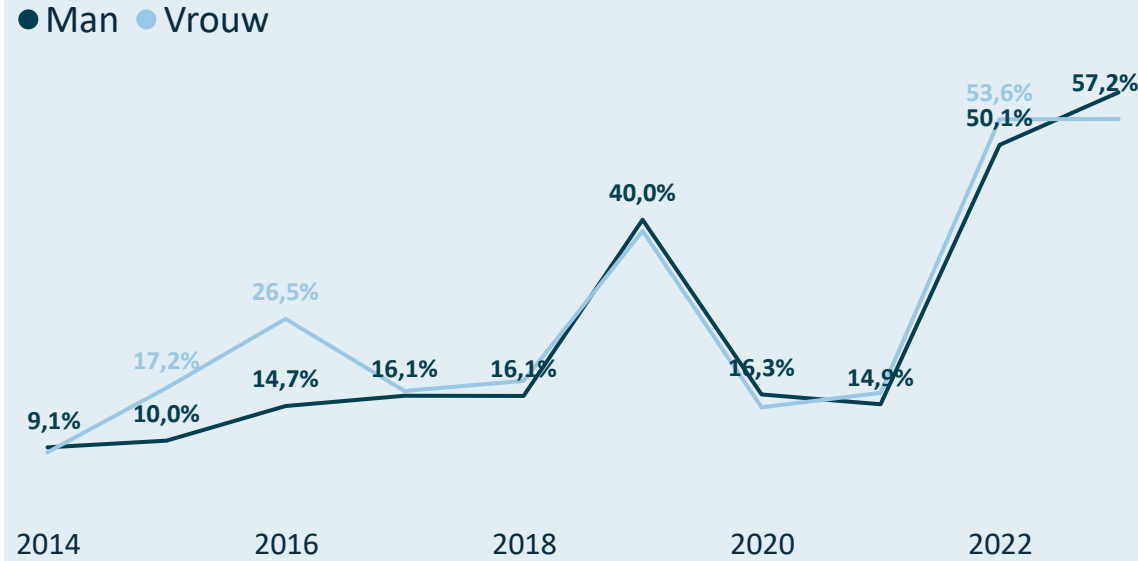
(gekwalificeerde) trainers/sportclub

● # trainers/sportclub ● # gekwalificeerde trainers/sportclub

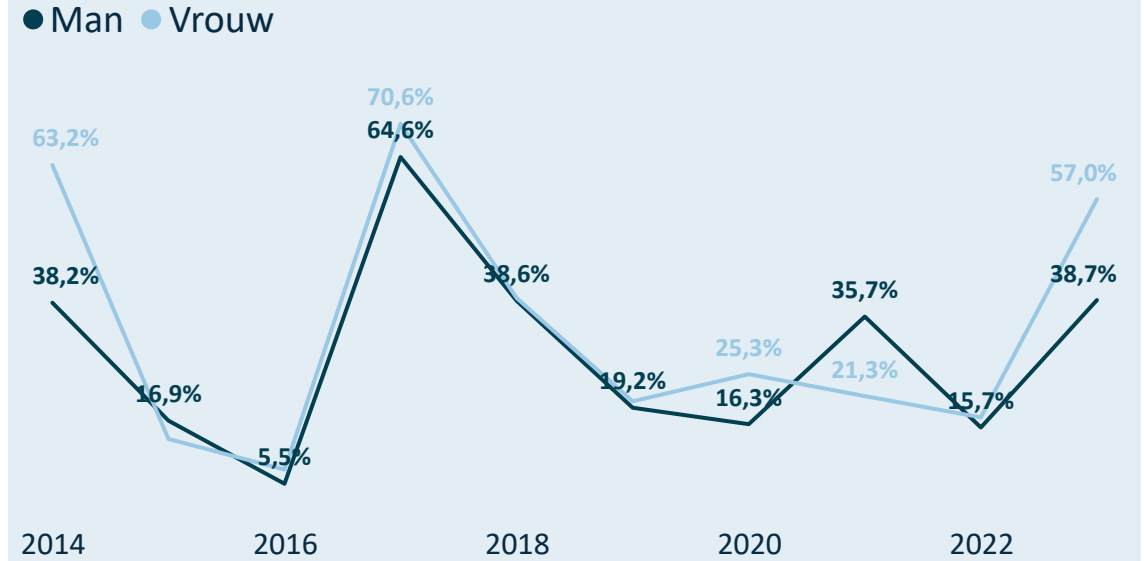


Kengetallen 2023 van S-Sport // Recreas vzw

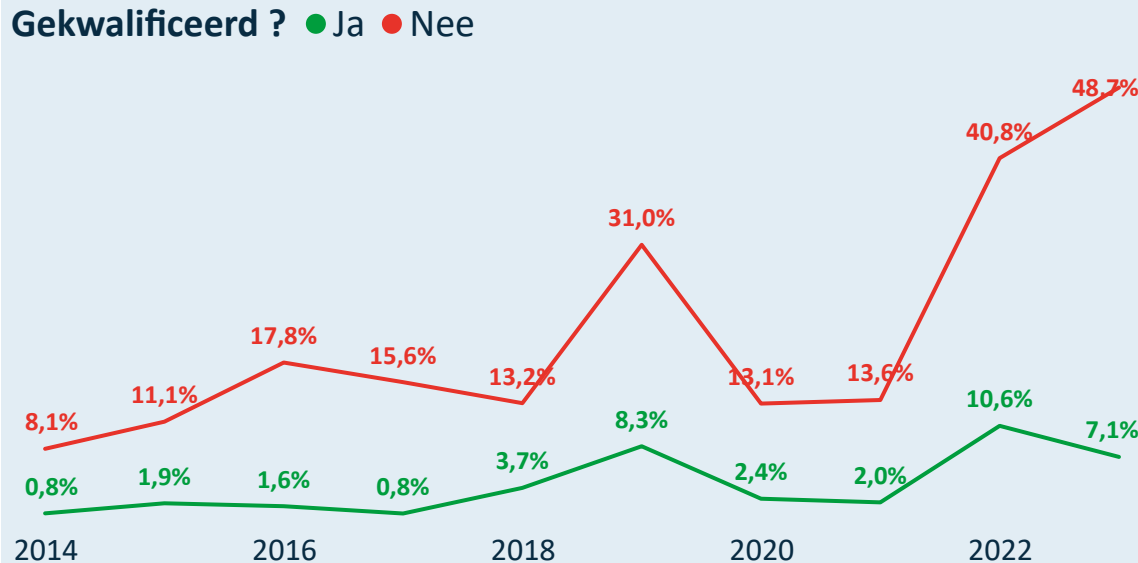
Drop-out van mannelijke en vrouwelijke trainers



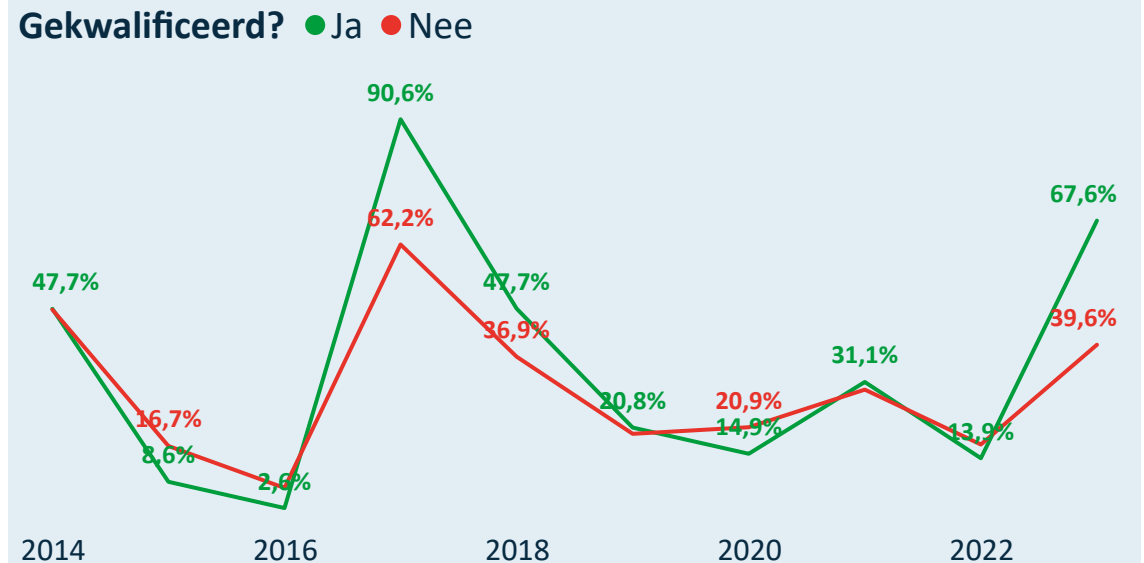
Man/Vrouw verdeling bij nieuwe/hernieuwde trainers



Drop-out van gekwalificeerde en niet-gekwatificeerde trainers



Gekwalificeerde/Niet-gekw. nieuwe/hernieuwde trainers



Legende

- 2014 = 2013=>2014
- 2015 = 2014=>2015
- 2016 = 2015=>2016
- 2017 = 2016=>2017
- 2018 = 2017=>2018
- 2019 = 2018=>2019
- 2020 = 2019=>2020
- 2021 = 2020=>2021
- 2022 = 2021=>2022
- 2023 = 2022=>2023



Online interactief dashboard

Kengetallen 2023 van Taekwondo Vlaanderen vzw



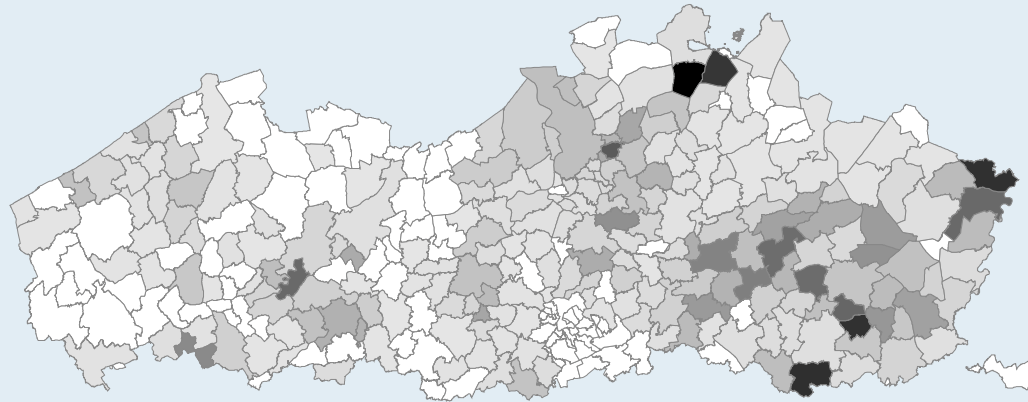
Unisportfederatie

Gesubsidieerd? Ja Topsportfederatie? Ja

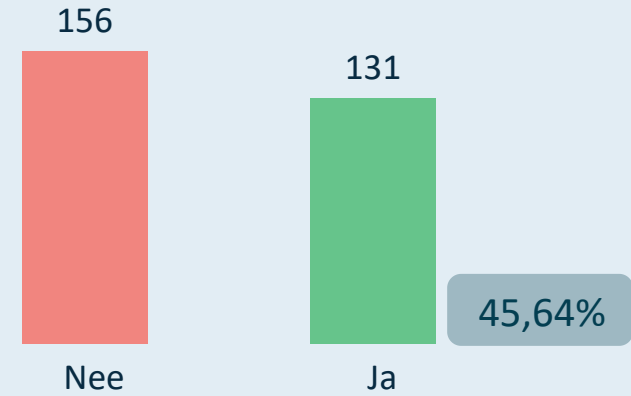
Kleine sportfederatie (<= 5.000)

79 sportclubs met sporters

Densiteit van de sportbeoefening per 1.000 inwoners

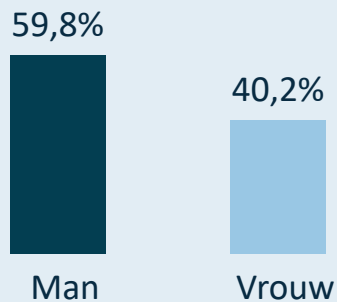


Zijn de 287 trainers gekwalificeerd?



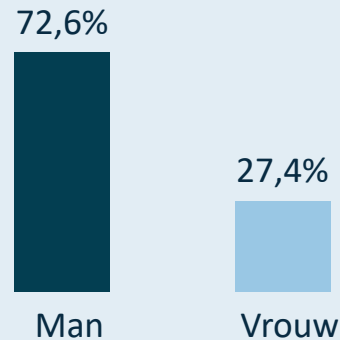
Sporters: 4.362

Gemiddelde leeftijd: 16,63



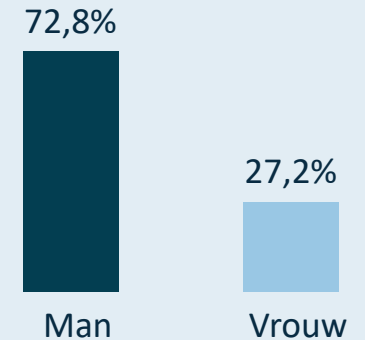
Clubbestuurders: 165

Gemiddelde leeftijd: 45,71



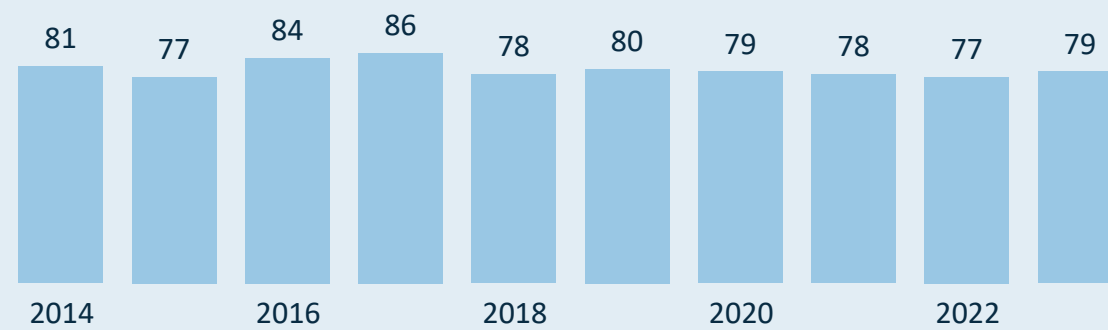
Trainers: 287

Gemiddelde leeftijd: 40,08



Kengetallen 2023 van Taekwondo Vlaanderen vzw


Evolutie van het aantal sportclubs



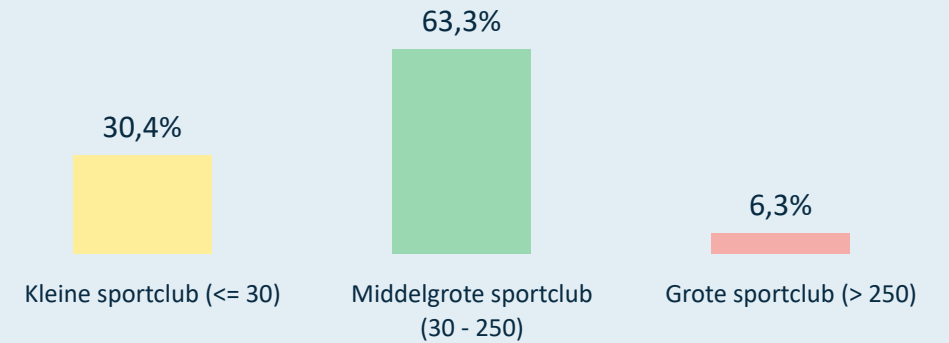
Evolutie van het gemiddeld aantal sporters per sportclub



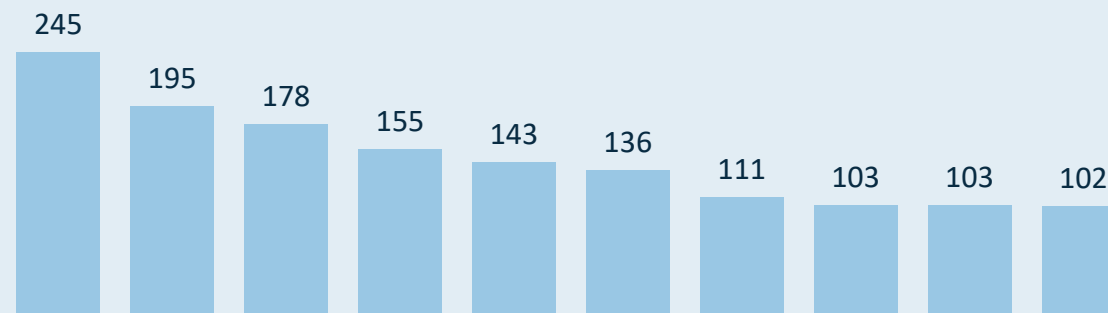
Gemiddeld aantal sporters per sportclub (2023)



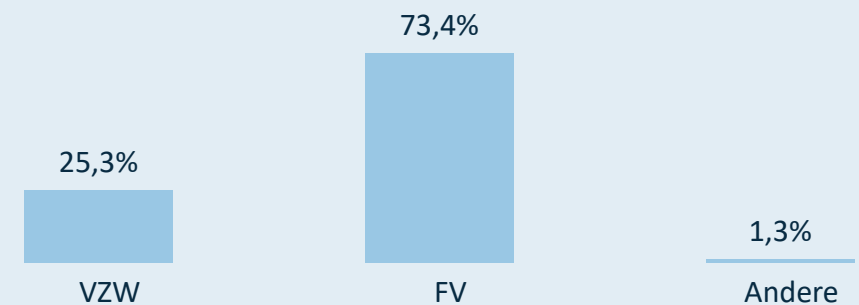
Verdeling van de sportclubs o.b.v. grootte (2023)



Grootste sportclubs in 2023 (# sporters)



Rechtsvorm van de sportclubs (2023)



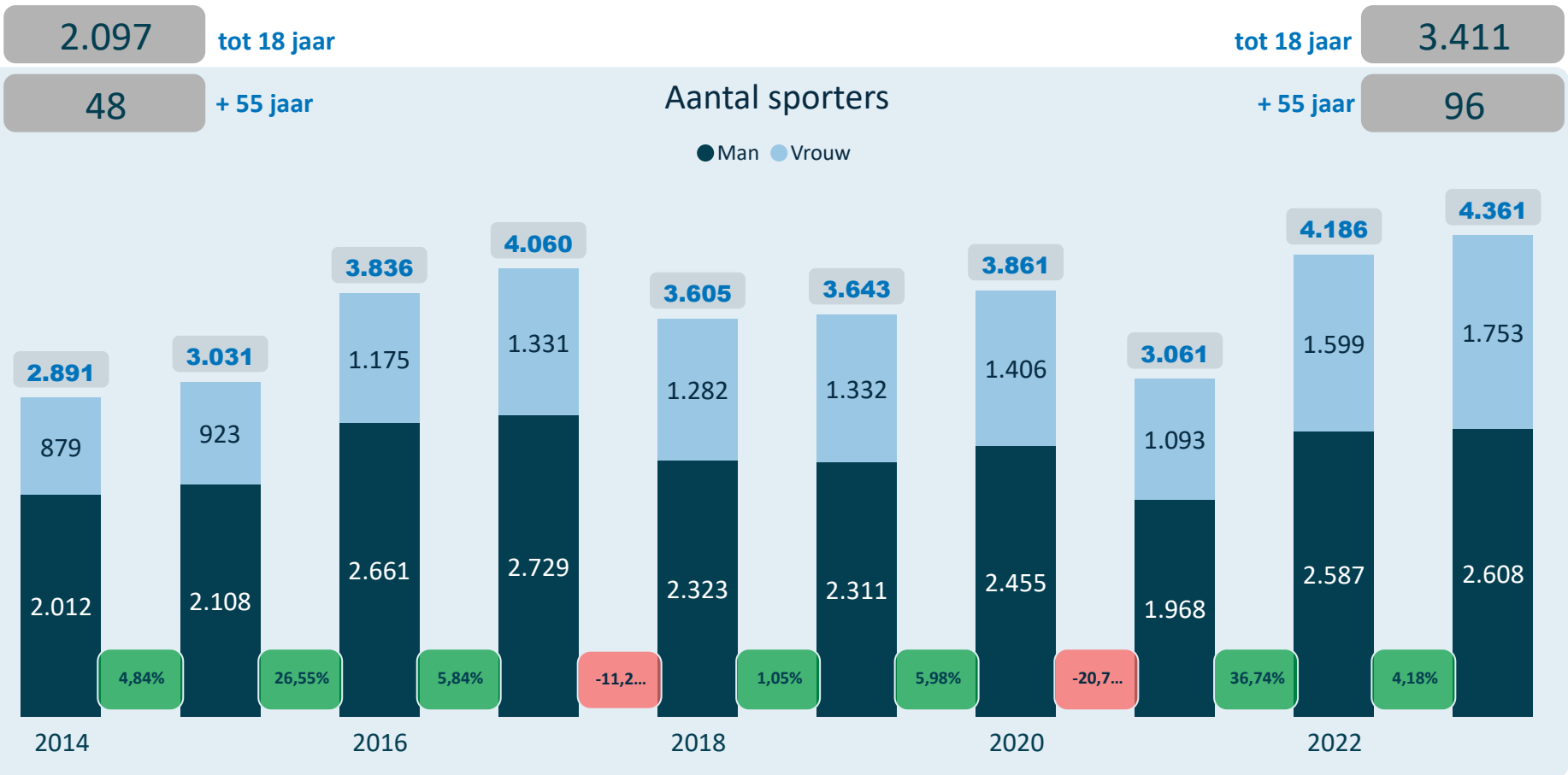
Kengetallen 2023 van Taekwondo Vlaanderen vzw



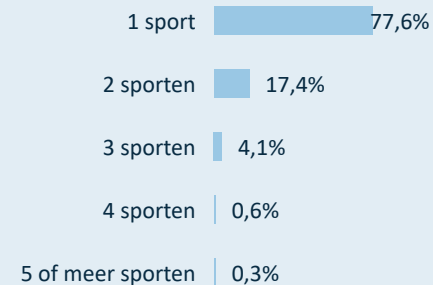
De sporters zijn gemiddeld **3,45** jaren lid bij dezelfde sportclub.

De sporters zijn gemiddeld **4,94** jaren lid bij de sportfederatie (zelfde of andere sportclub).

Van de sporters die lid zijn bij deze sportfederatie (2023), zijn er **676** ook lid bij één of meerdere andere sportfederaties.



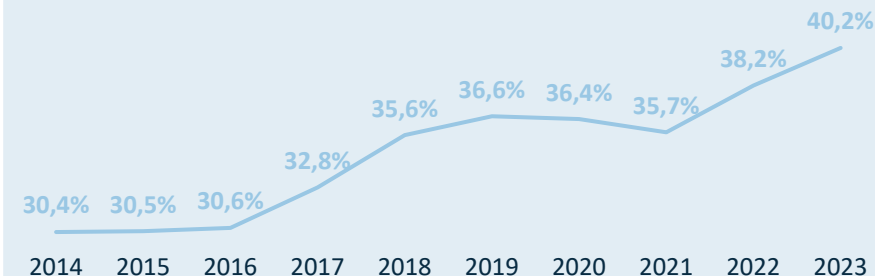
Sporters beoefenen



Gemiddelde leeftijd sporters



% vrouwelijke sporters

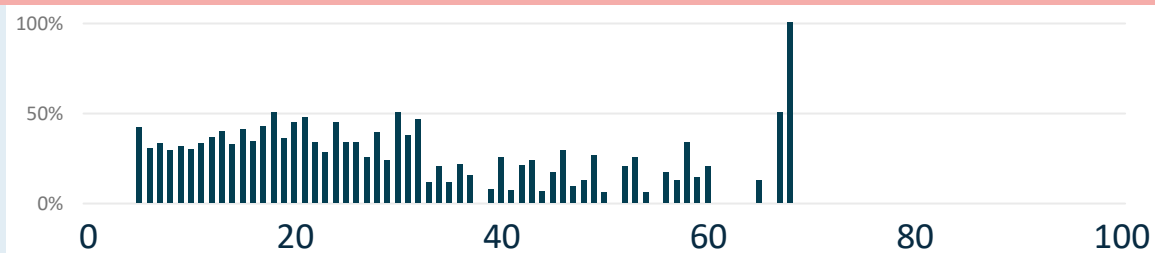


Kengetallen 2023 van Taekwondo Vlaanderen vzw

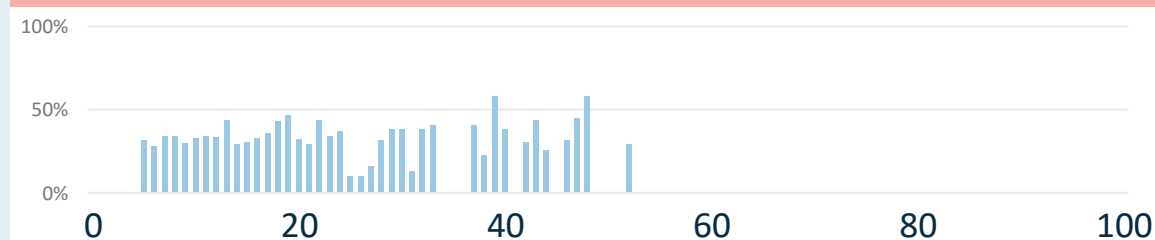
Drop-out (% afhakers) van mannelijke en vrouwelijke sporters



Leeftijden waarop mannelijke sporters afhaken (drop-out)



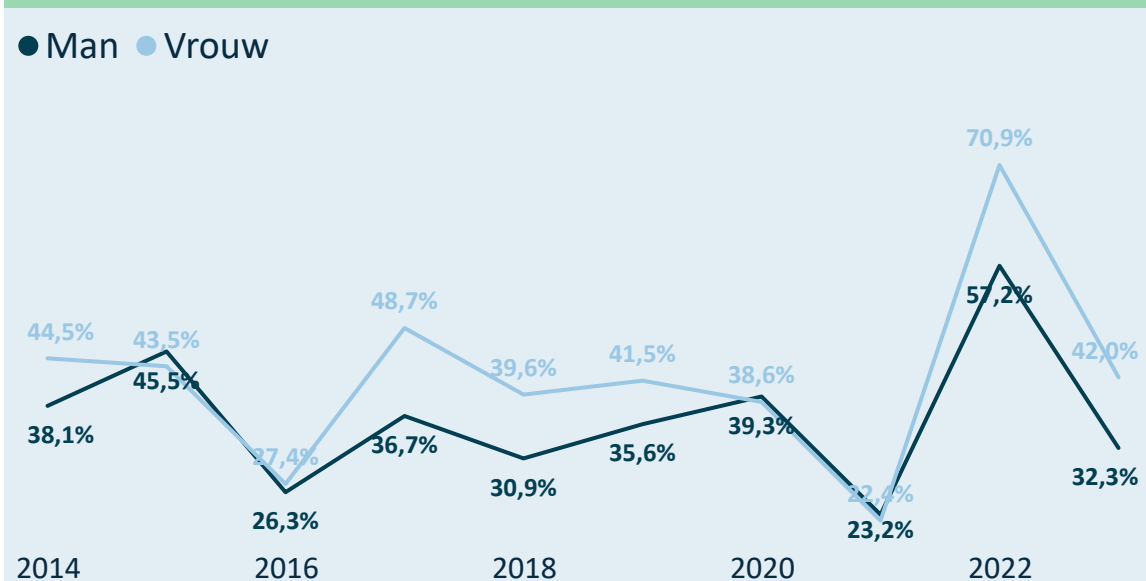
Leeftijden waarop vrouwelijke sporters afhaken (drop-out)



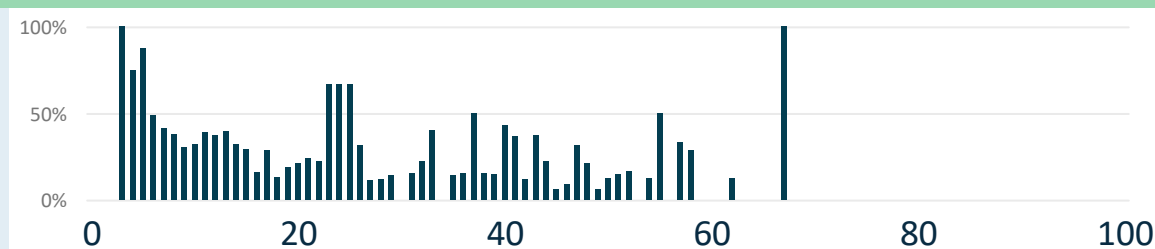
Legende

- 2014 = 2013=>2014
- 2015 = 2014=>2015
- 2016 = 2015=>2016
- 2017 = 2016=>2017
- 2018 = 2017=>2018
- 2019 = 2018=>2019
- 2020 = 2019=>2020
- 2021 = 2020=>2021
- 2022 = 2021=>2022
- 2023 = 2022=>2023

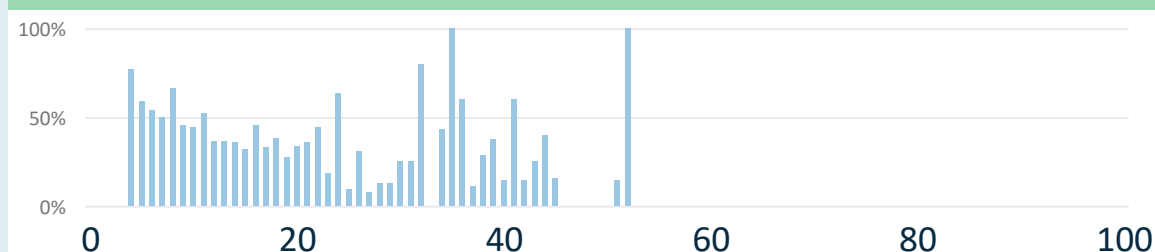
Nieuwe/Hernieuwde sporters (%) Man en Vrouw



Leeftijden waarop nieuwe mannelijke sporters aansluiten



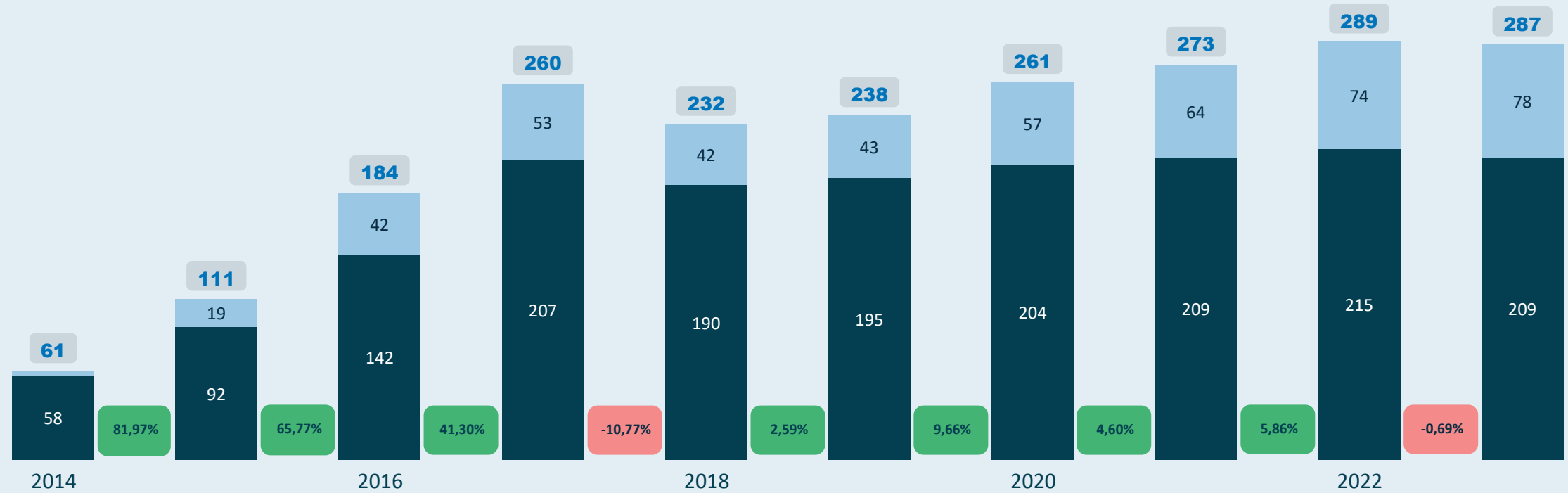
Leeftijden waarop nieuwe vrouwelijke sporters aansluiten



Kengetallen 2023 van Taekwondo Vlaanderen vzw

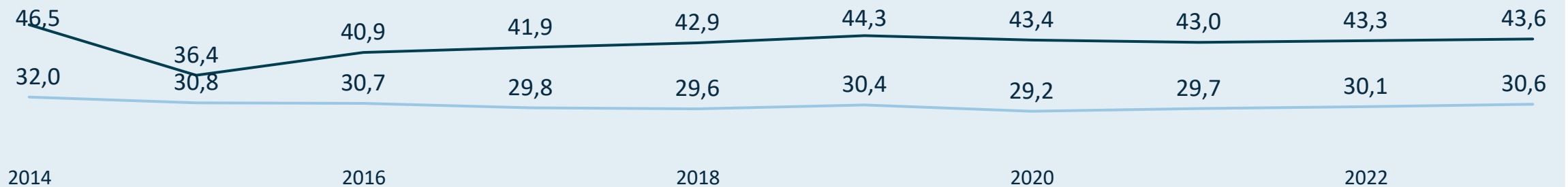
Aantal actieve trainers binnen de sportfederatie

● Man ● Vrouw



Gemiddelde leeftijd voor de mannelijke en vrouwelijke trainers

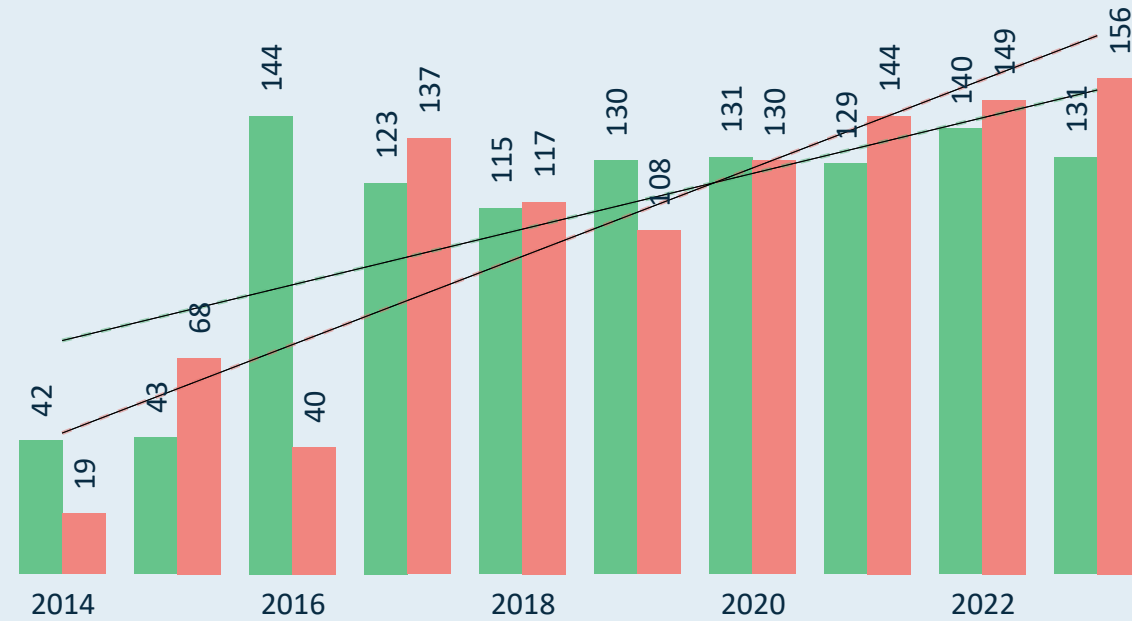
● Man ● Vrouw



Kengetallen 2023 van Taekwondo Vlaanderen vzw

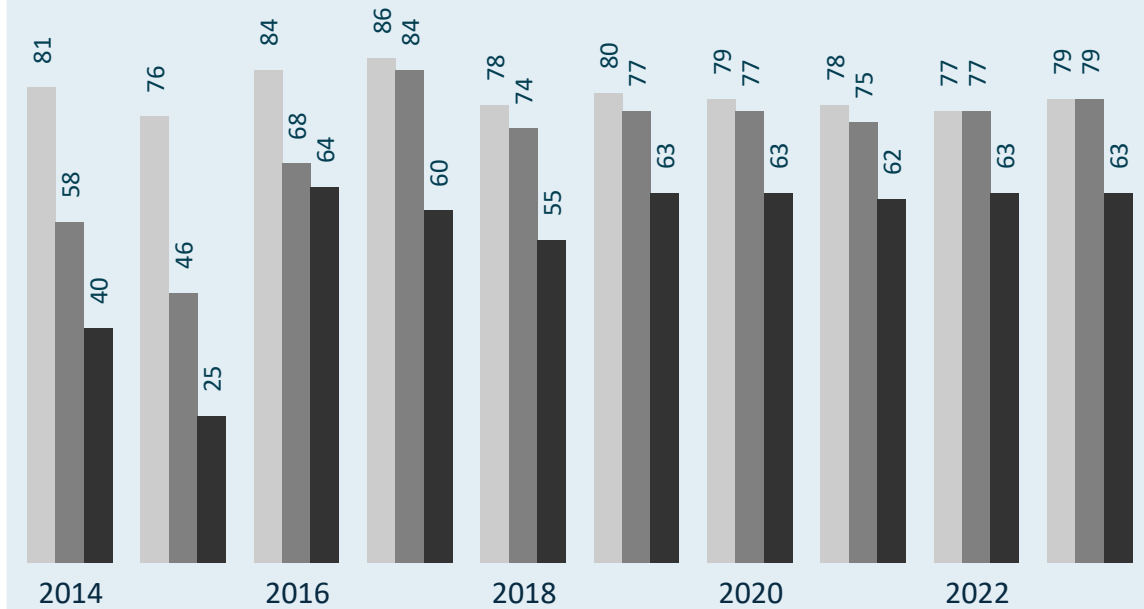
actieve trainers

Gekwalificeerde trainer? ● Ja ● Nee



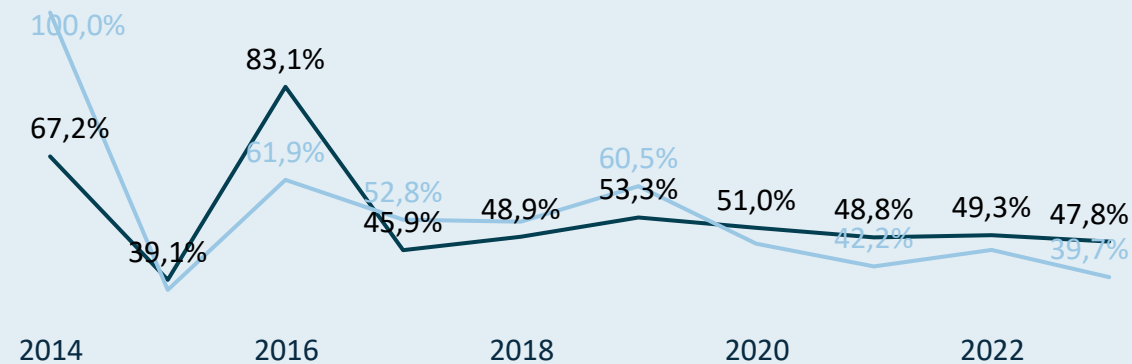
sportclubs (met leden/trainers)

● # sportclubs ● # sportclubs met minstens 1 trainer ● # sportclubs met minstens 1 gekwalificeerd...



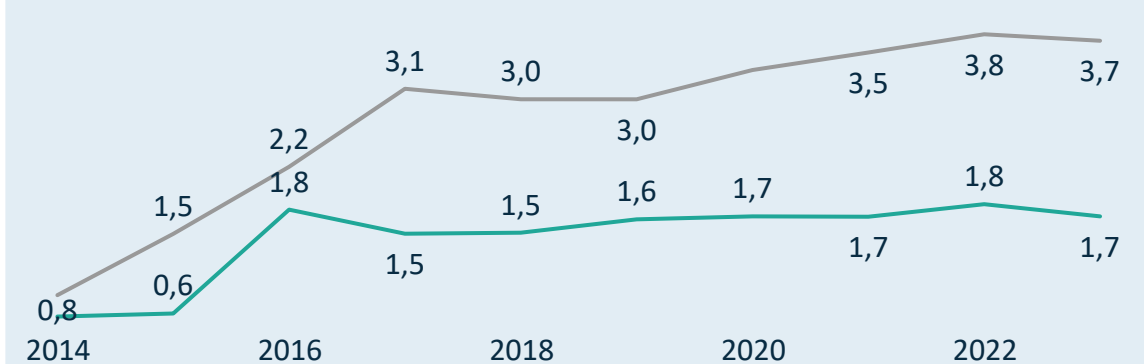
Kwalificatiegraad (% gekwalificeerde trainers)

● Man ● Vrouw



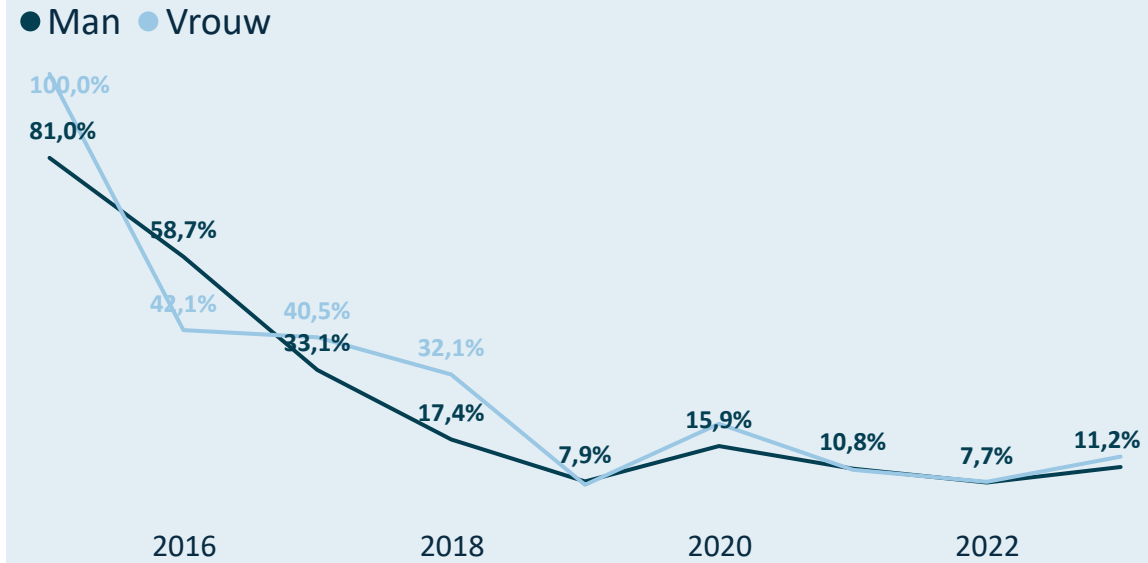
(gekwalificeerde) trainers/sportclub

● # trainers/sportclub ● # gekwalificeerde trainers/sportclub

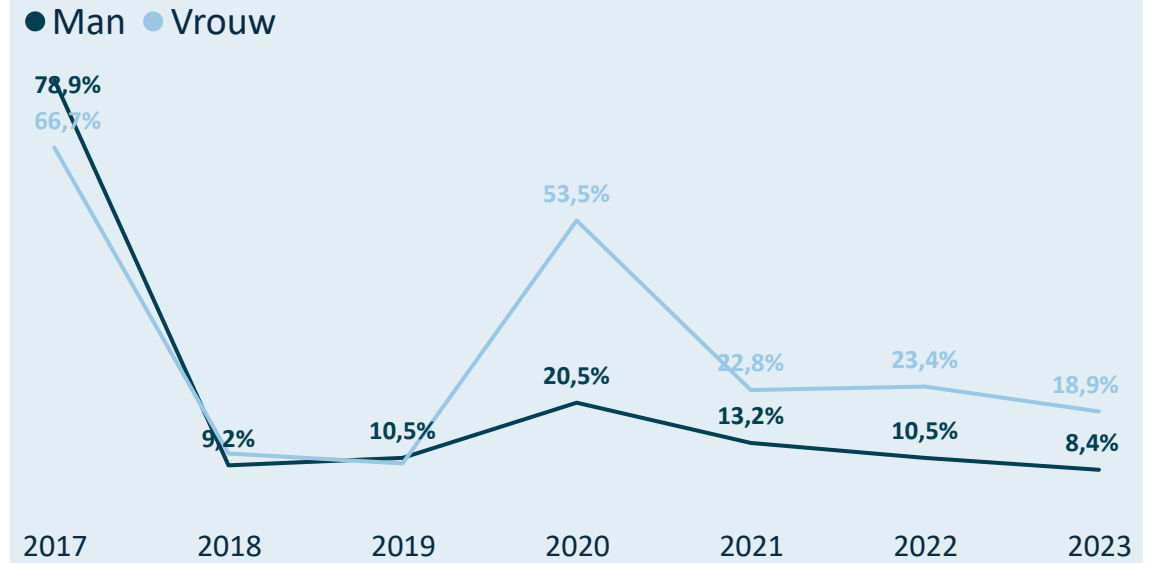


Kengetallen 2023 van Taekwondo Vlaanderen vzw

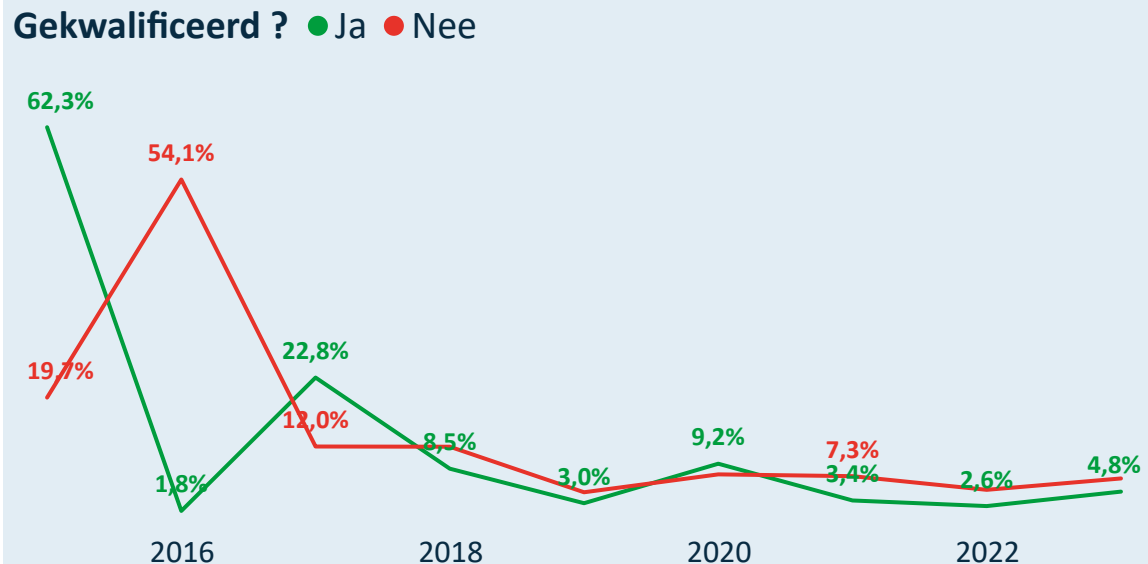
Drop-out van mannelijke en vrouwelijke trainers



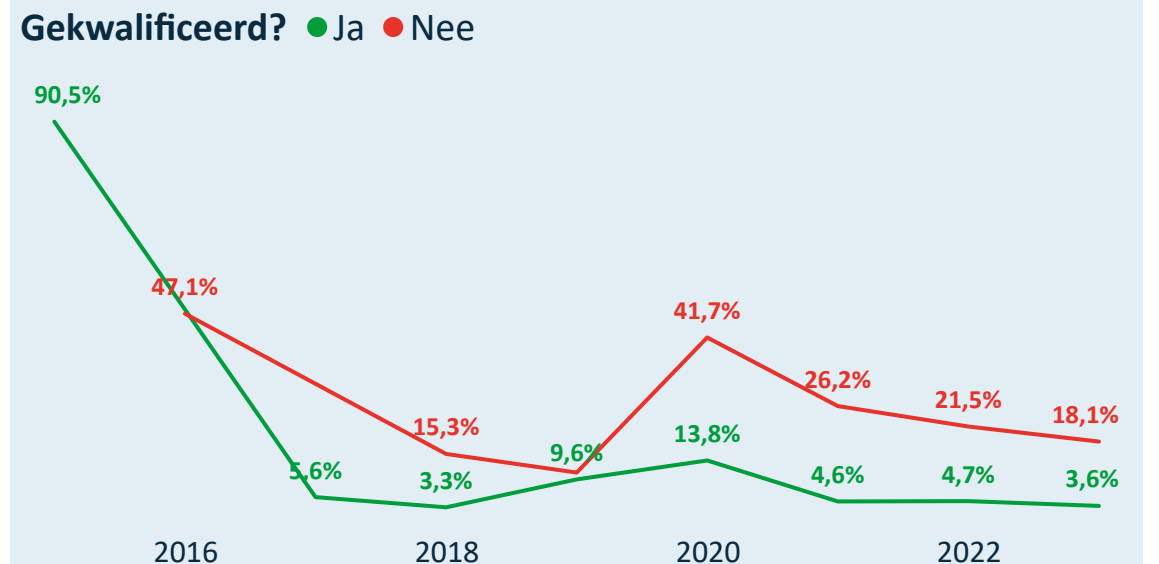
Man/Vrouw verdeling bij nieuwe/hernieuwde trainers



Drop-out van gekwalificeerde en niet-gekwalificeerde trainers



Gekwalificeerde/Niet-gekw. nieuwe/hernieuwde trainers



Legende

- 2014 = 2013=>2014
- 2015 = 2014=>2015
- 2016 = 2015=>2016
- 2017 = 2016=>2017
- 2018 = 2017=>2018
- 2019 = 2018=>2019
- 2020 = 2019=>2020
- 2021 = 2020=>2021
- 2022 = 2021=>2022
- 2023 = 2022=>2023



Online interactief dashboard

Kengetallen 2023 van Tennis en Padel Vlaanderen vzw



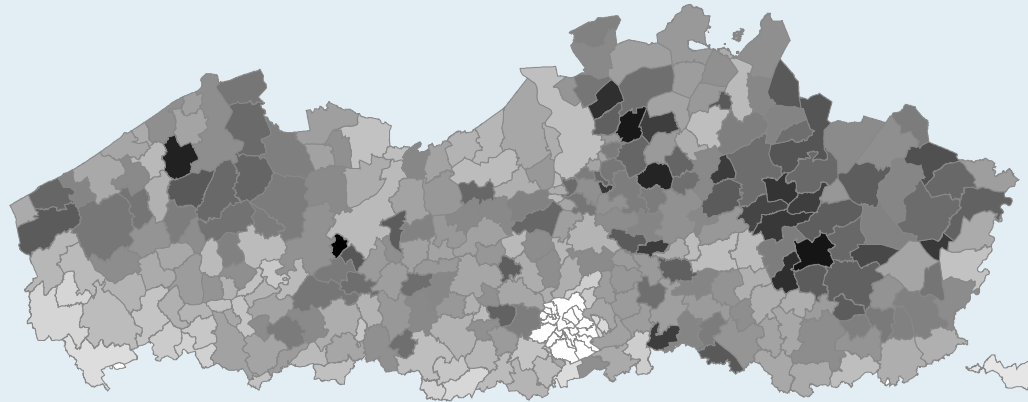
Unisportfederatie

Gesubsidieerd ? Ja Topsportfederatie ? Ja

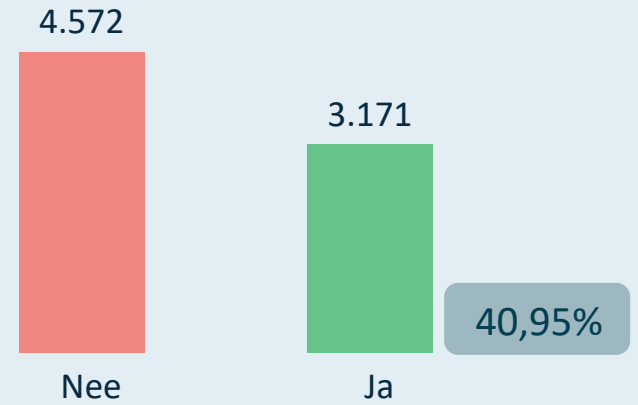
Grote sportfederatie (> 30.000)

509 sportclubs met sporters

Densiteit van de sportbeoefening per 1.000 inwoners

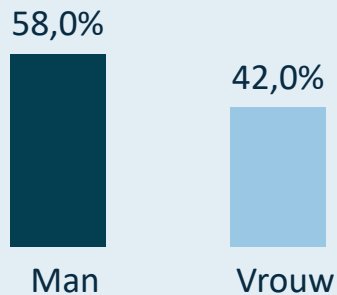


Zijn de 7.743 trainers gekwalificeerd?



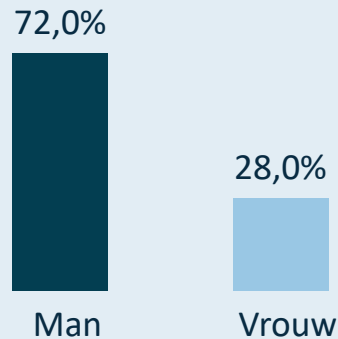
Sporters: 197.394

Gemiddelde leeftijd: 35,25



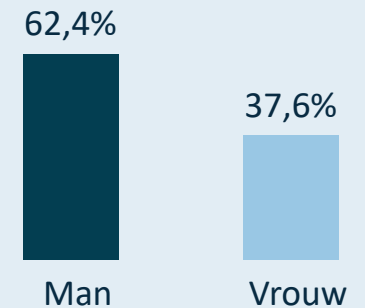
Clubbestuurders: 3.009

Gemiddelde leeftijd: 49,51



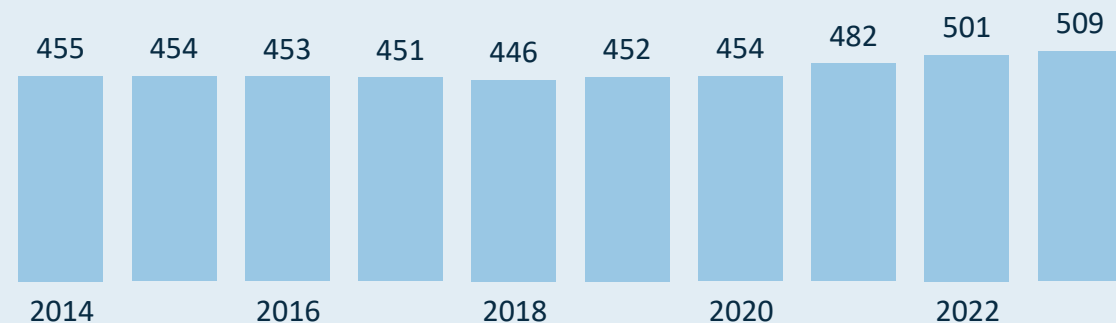
Trainers: 7.743

Gemiddelde leeftijd: 32,71



Kengetallen 2023 van Tennis en Padel Vlaanderen vzw

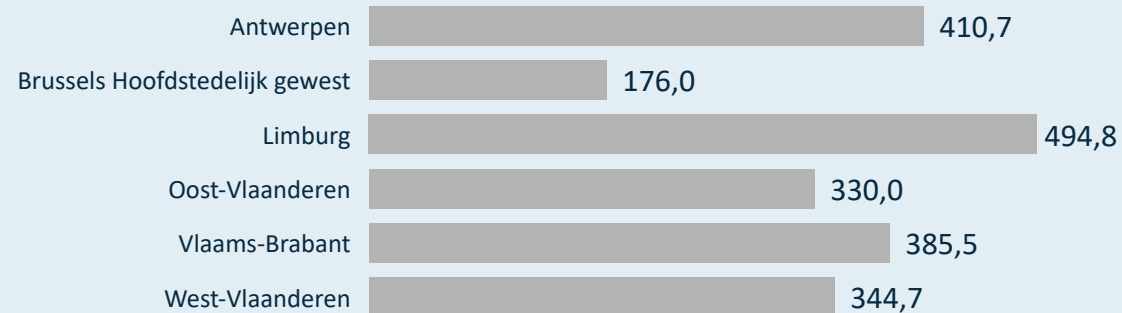
Evolutie van het aantal sportclubs



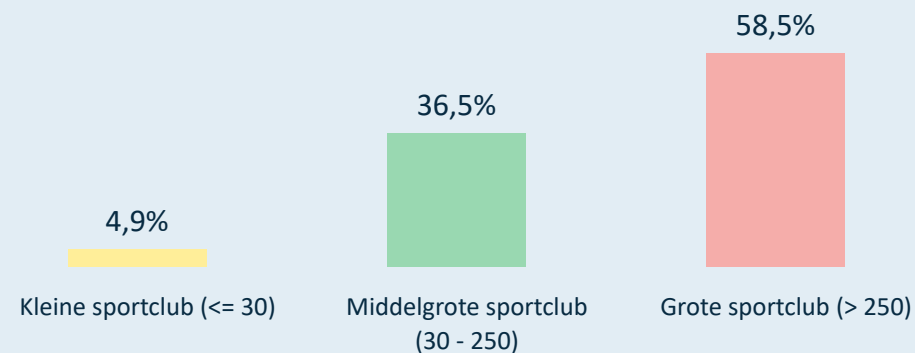
Evolutie van het gemiddeld aantal sporters per sportclub



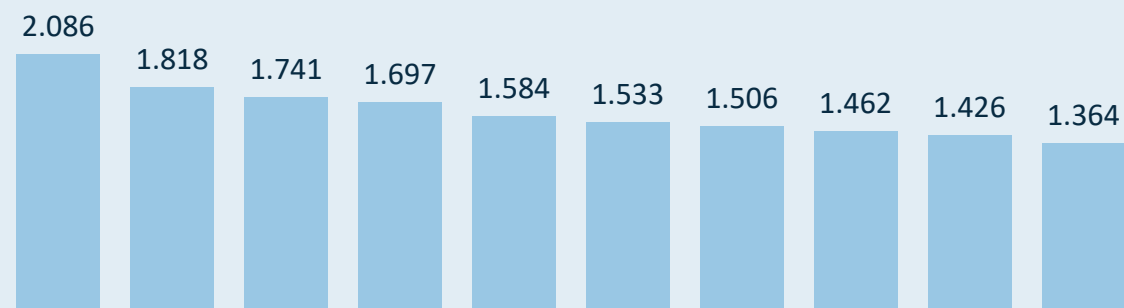
Gemiddeld aantal sporters per sportclub (2023)



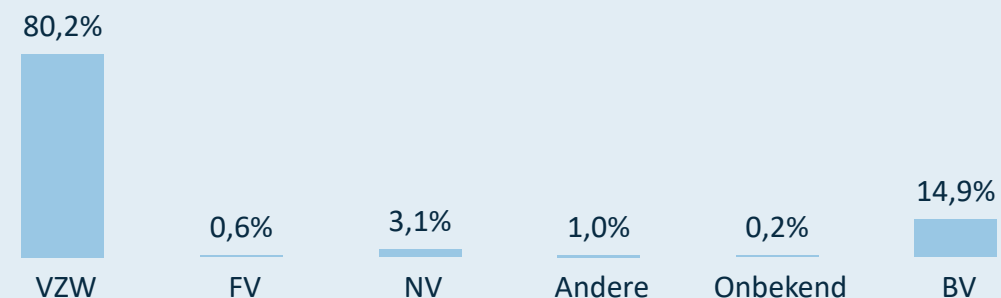
Verdeling van de sportclubs o.b.v. grootte (2023)



Grootste sportclubs in 2023 (# sporters)



Rechtsvorm van de sportclubs (2023)



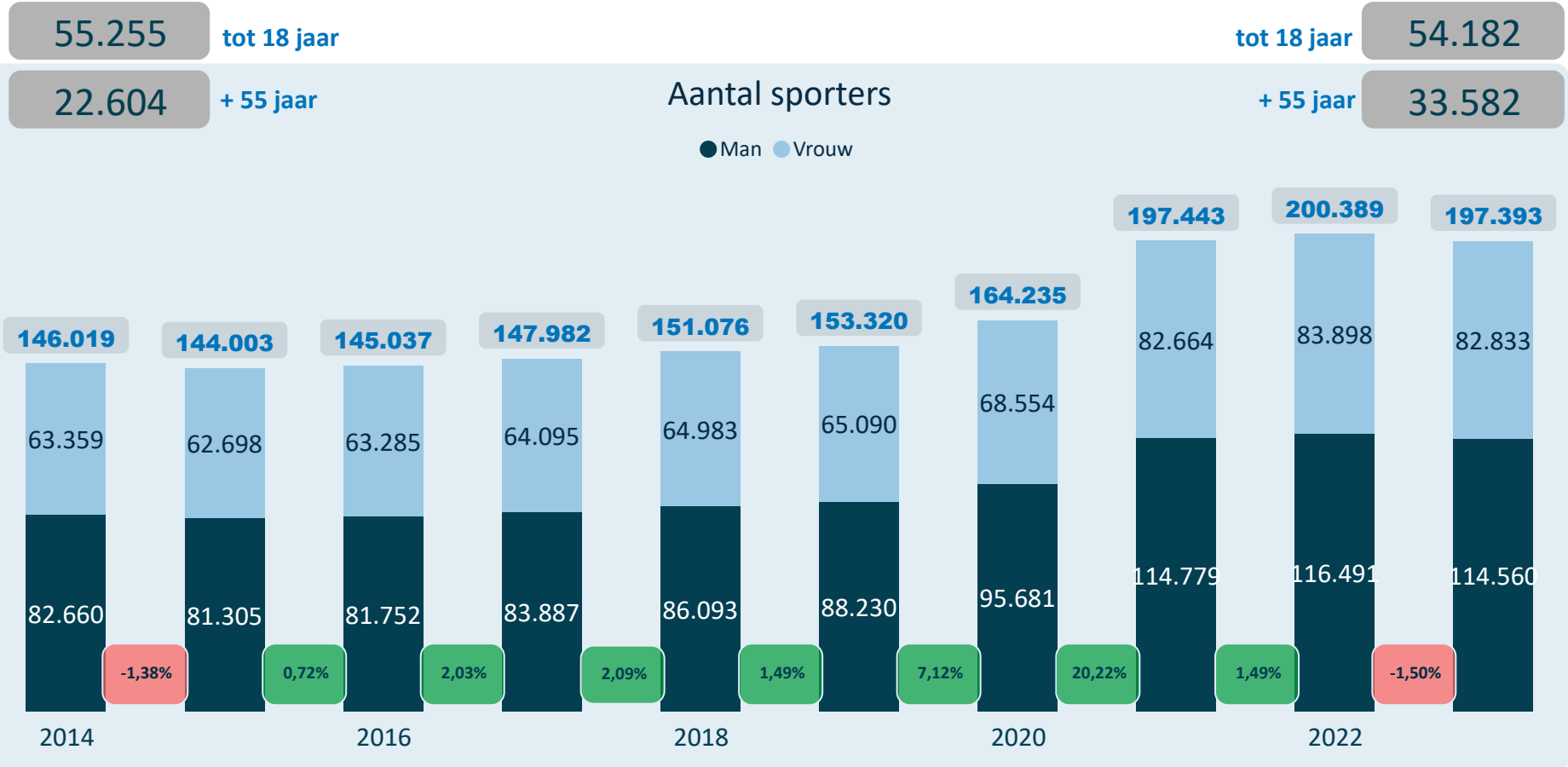
Kengetallen 2023 van Tennis en Padel Vlaanderen vzw



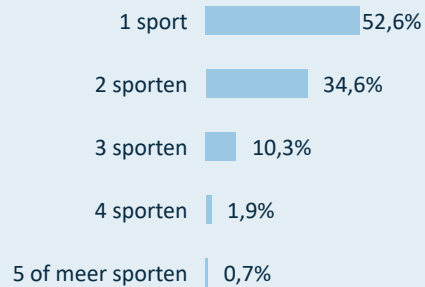
De sporters zijn gemiddeld **4,70** jaren lid bij dezelfde sportclub.

De sporters zijn gemiddeld **7,67** jaren lid bij de sportfederatie (zelfde of andere sportclub).

Van de sporters die lid zijn bij deze sportfederatie (2023), zijn er **46.434** ook lid bij één of meerdere andere sportfederaties.



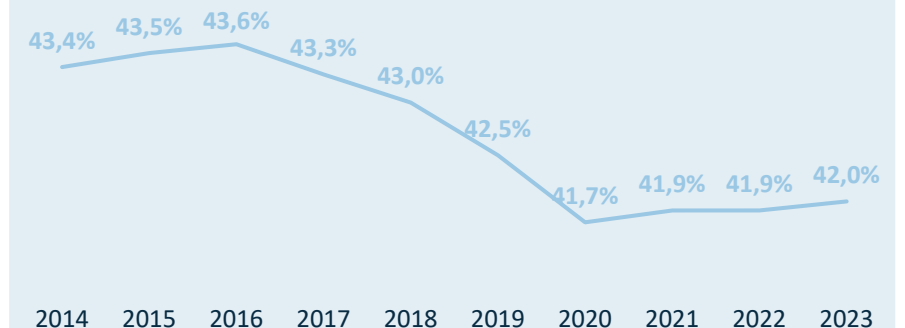
Sporters beoefenen



Gemiddelde leeftijd sporters

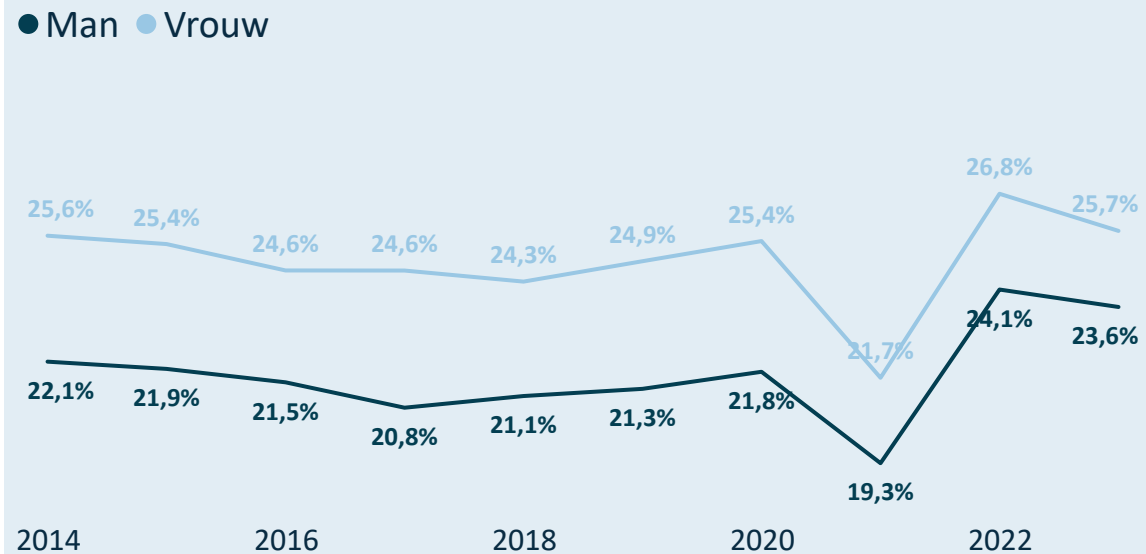


% vrouwelijke sporters

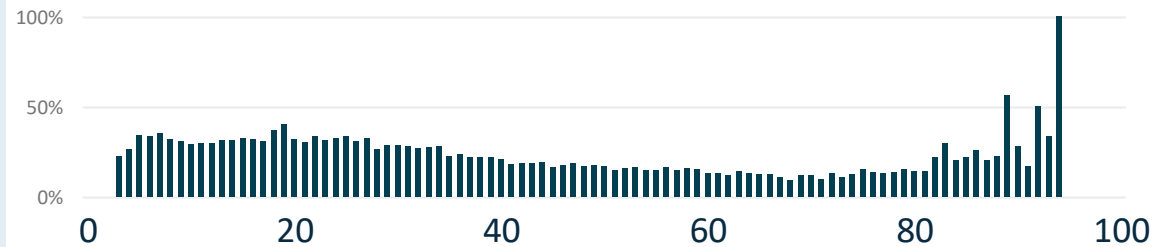


Kengetallen 2023 van Tennis en Padel Vlaanderen vzw

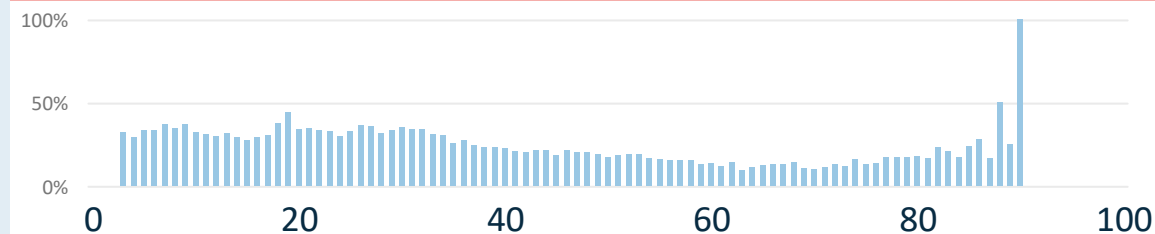
Drop-out (% afhakers) van mannelijke en vrouwelijke sporters



Leeftijden waarop mannelijke sporters afhaken (drop-out)



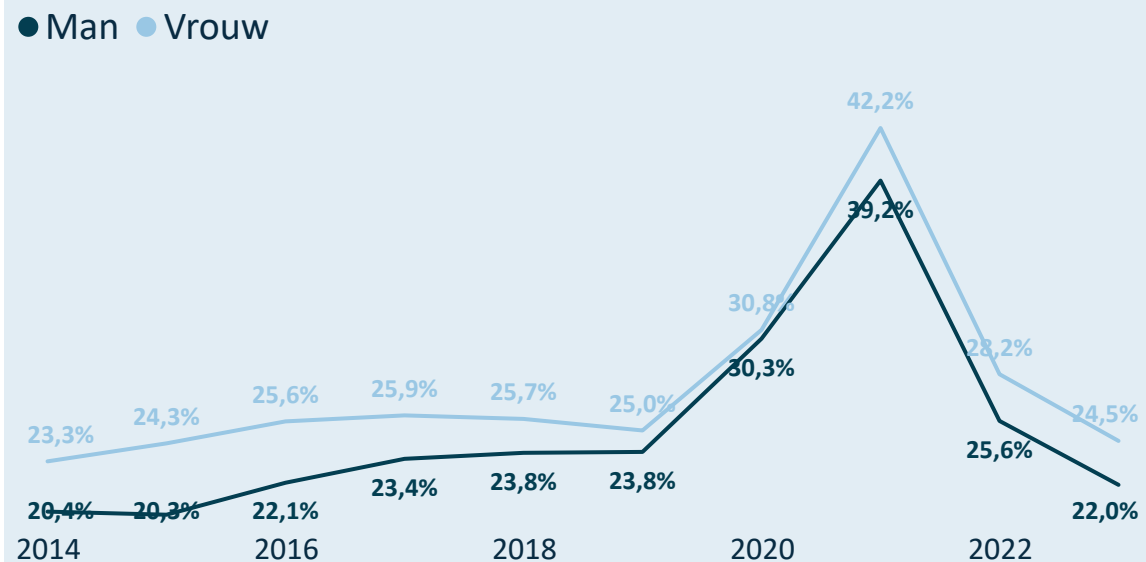
Leeftijden waarop vrouwelijke sporters afhaken (drop-out)



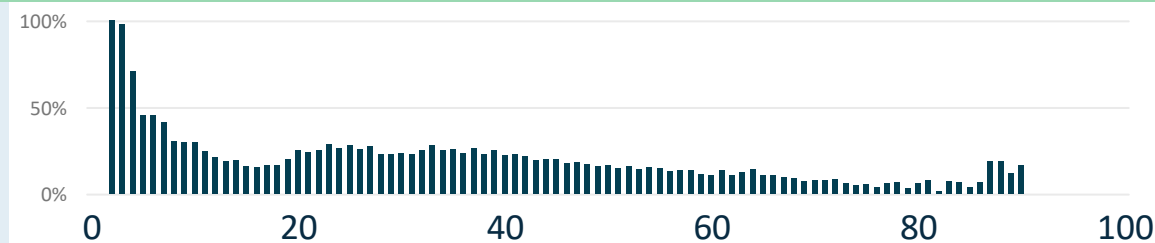
Legende

- 2014 = 2013=>2014
- 2015 = 2014=>2015
- 2016 = 2015=>2016
- 2017 = 2016=>2017
- 2018 = 2017=>2018
- 2019 = 2018=>2019
- 2020 = 2019=>2020
- 2021 = 2020=>2021
- 2022 = 2021=>2022
- 2023 = 2022=>2023

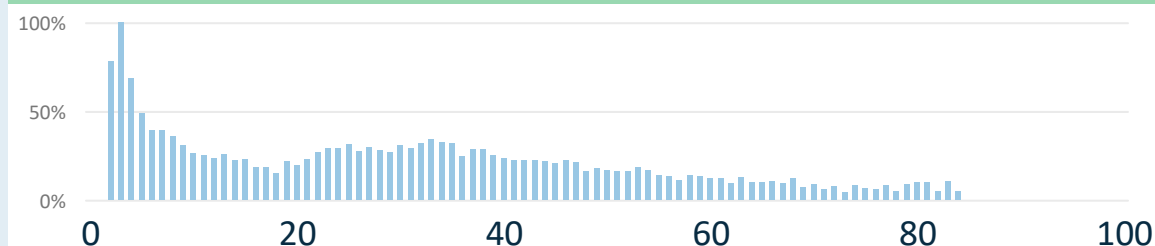
Nieuwe/Hernieuwde sporters (%) Man en Vrouw



Leeftijden waarop nieuwe mannelijke sporters aansluiten



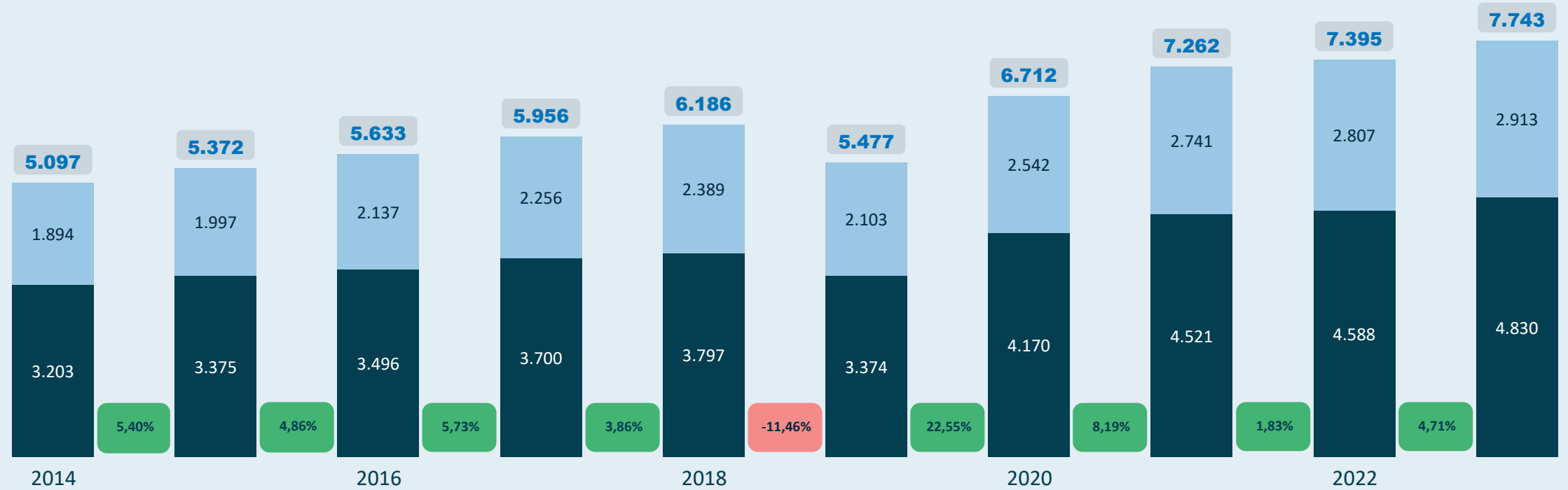
Leeftijden waarop nieuwe vrouwelijke sporters aansluiten



Kengetallen 2023 van Tennis en Padel Vlaanderen vzw

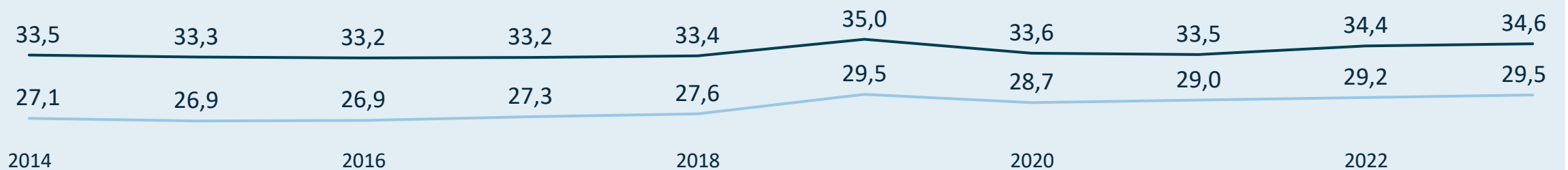
Aantal actieve trainers binnen de sportfederatie

● Man ● Vrouw



Gemiddelde leeftijd voor de mannelijke en vrouwelijke trainers

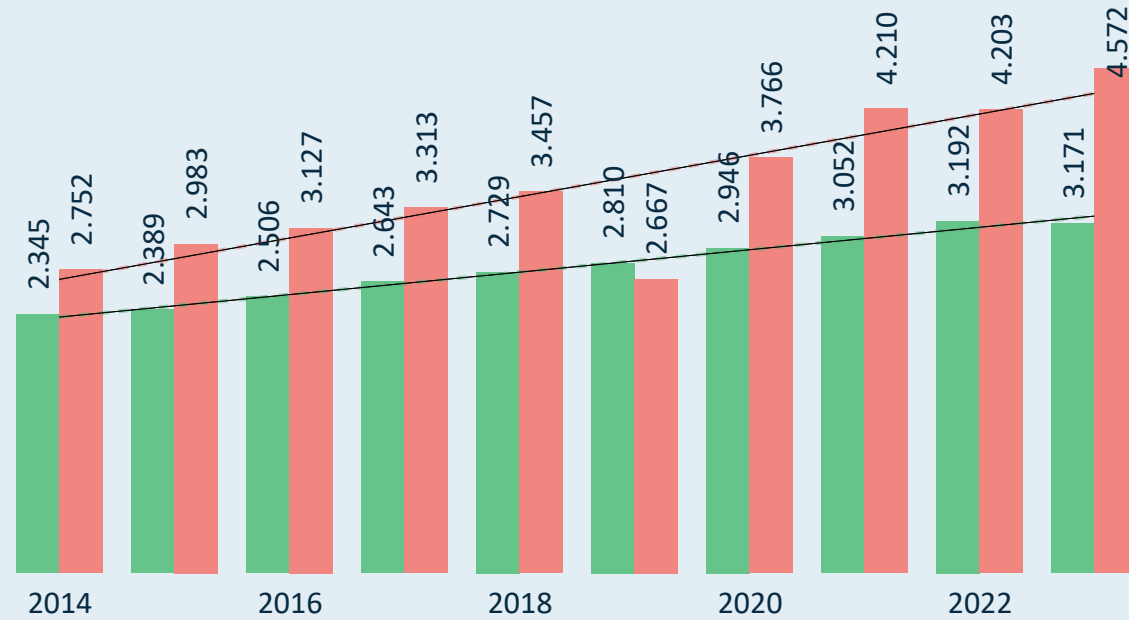
● Man ● Vrouw



Kengetallen 2023 van Tennis en Padel Vlaanderen vzw

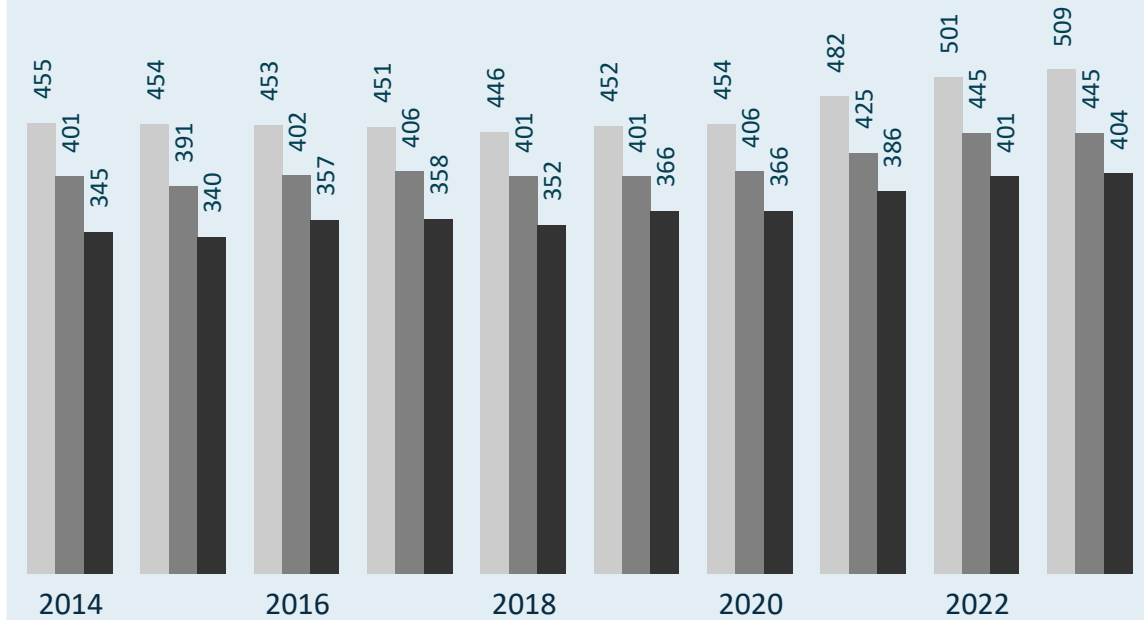
actieve trainers

Gekwalificeerde trainer? ● Ja ● Nee



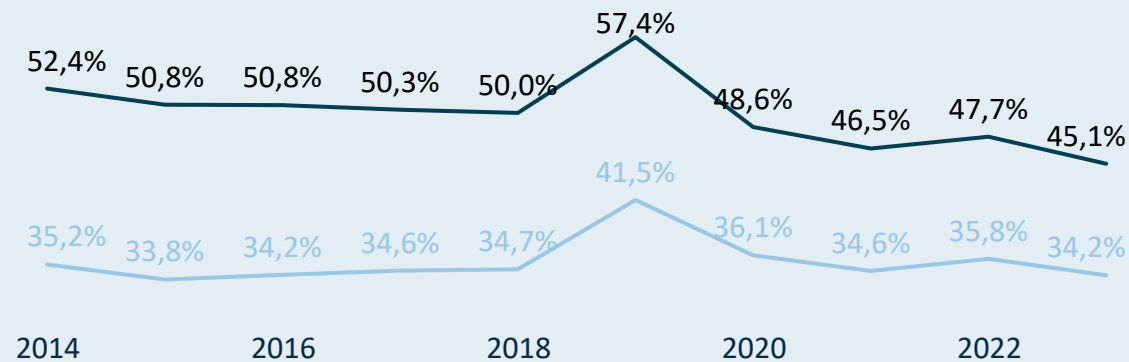
sportclubs (met leden/trainers)

● # sportclubs ● # sportclubs met minstens 1 trainer ● # sportclubs met minstens 1 gekwalificeerd...



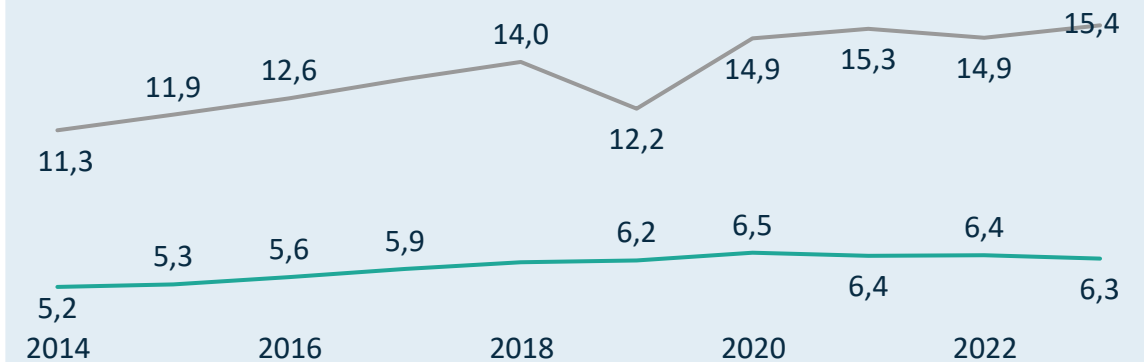
Kwalificatiegraad (% gekwalificeerde trainers)

● Man ● Vrouw



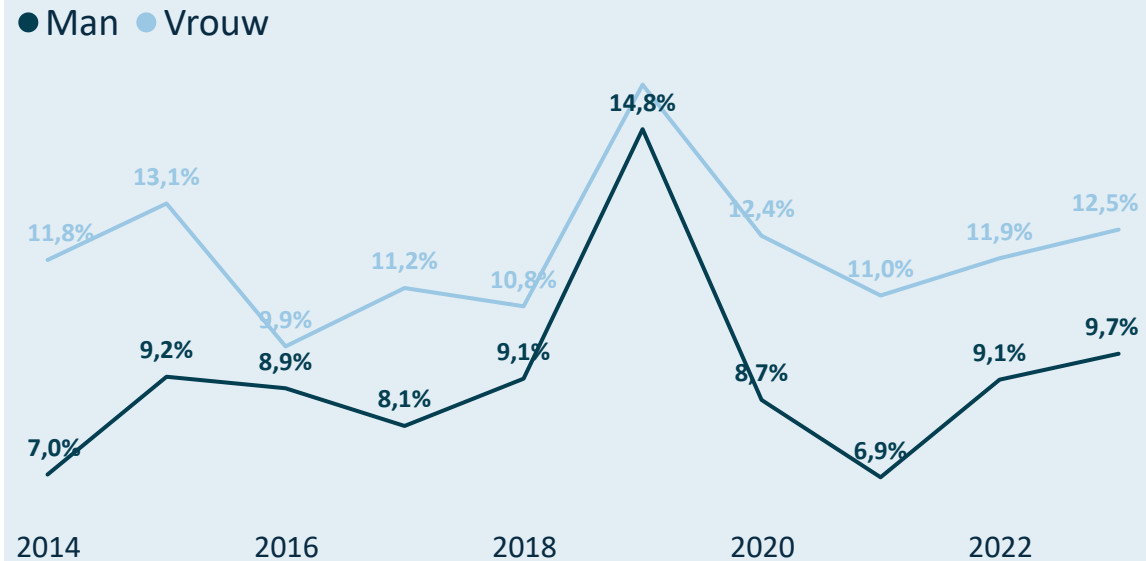
(gekwalficeerde) trainers/sportclub

● # trainers/sportclub ● # gekwalficeerde trainers/sportclub

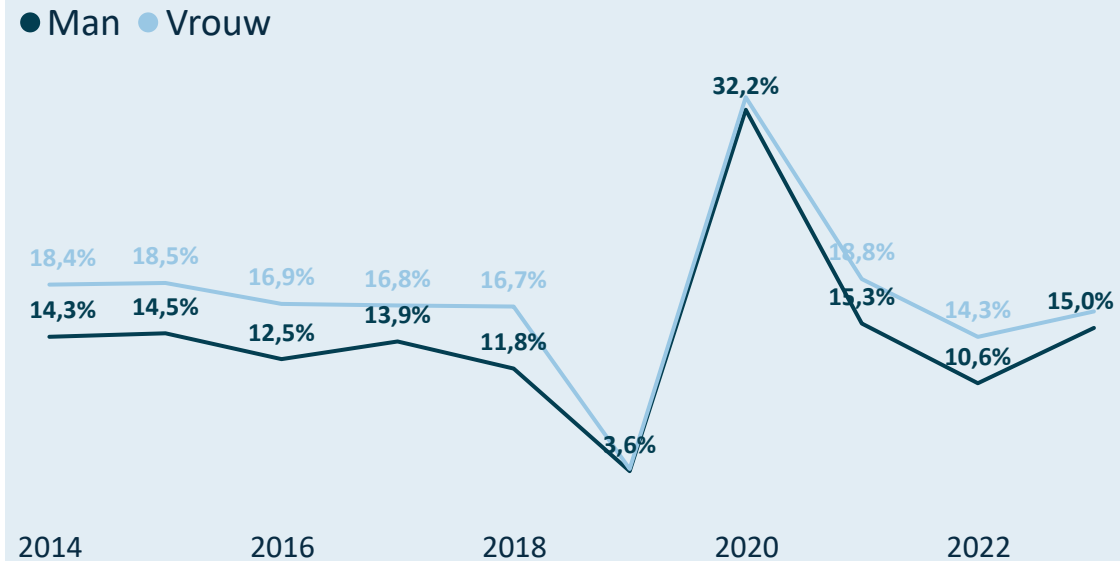


Kengetallen 2023 van Tennis en Padel Vlaanderen vzw

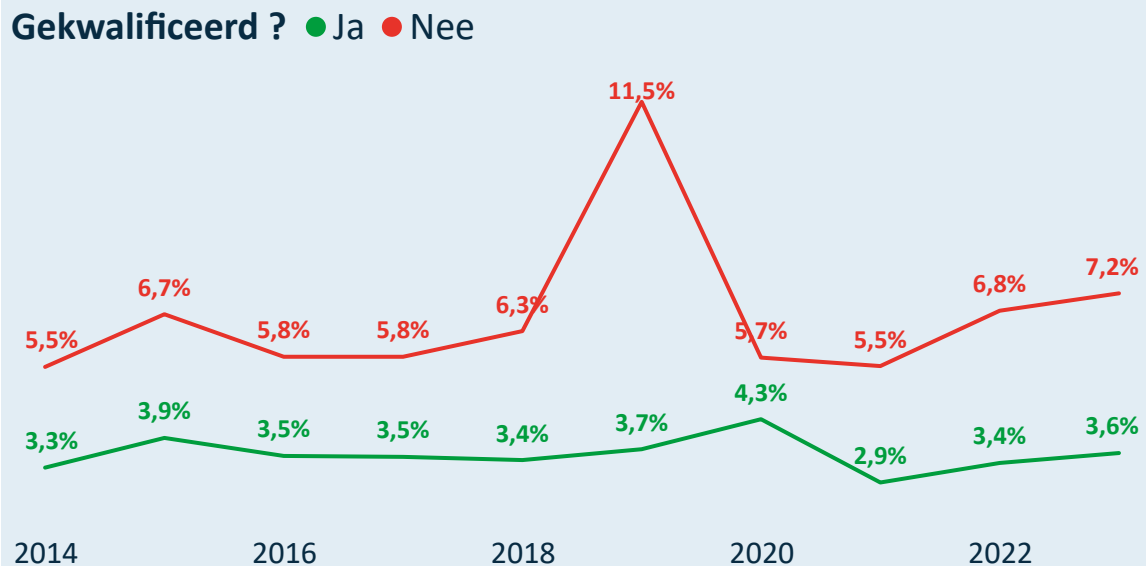
Drop-out van mannelijke en vrouwelijke trainers



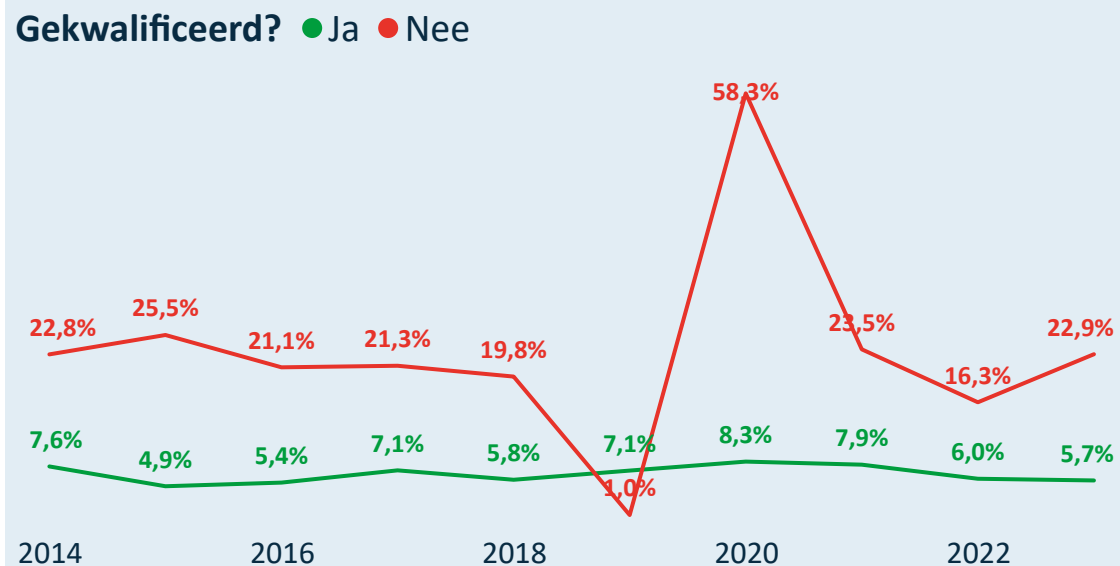
Man/Vrouw verdeling bij nieuwe/hernieuwde trainers



Drop-out van gekwalificeerde en niet-gekwalficeerde trainers



Gekwalificeerde/Niet-gekw. nieuwe/hernieuwde trainers



Legende

- 2014 = 2013=>2014
- 2015 = 2014=>2015
- 2016 = 2015=>2016
- 2017 = 2016=>2017
- 2018 = 2017=>2018
- 2019 = 2018=>2019
- 2020 = 2019=>2020
- 2021 = 2020=>2021
- 2022 = 2021=>2022
- 2023 = 2022=>2023



Online interactief dashboard

Kengetallen 2023 van Triatlon Vlaanderen vzw



Unisportfederatie

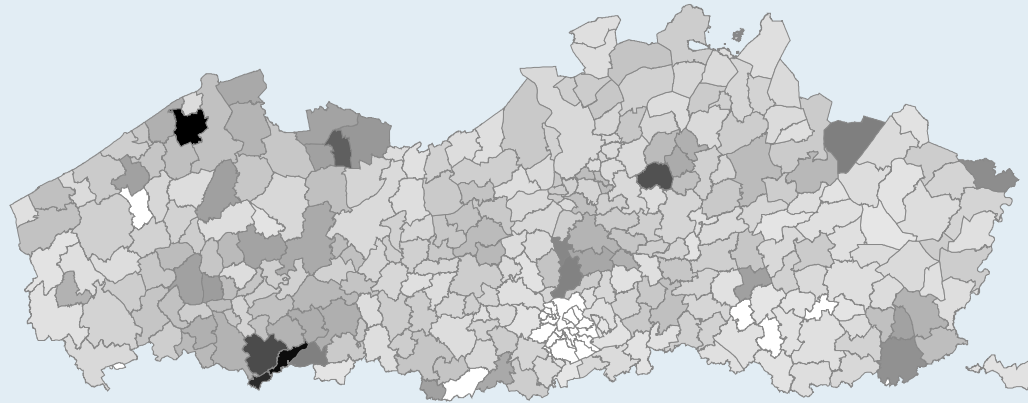
Gesubsidieerd? Ja Topsportfederatie? Ja

TRIATLON
VLAANDEREN

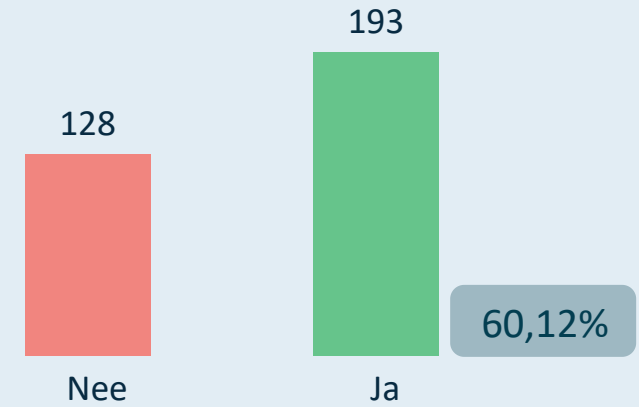
Middelgrote sportfederatie (5.000 - 30.000)

102 sportclubs met sporters

Densiteit van de sportbeoefening per 1.000 inwoners

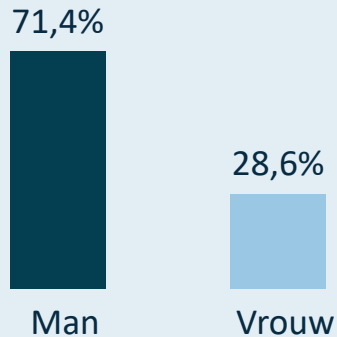


Zijn de 321 trainers gekwalificeerd?



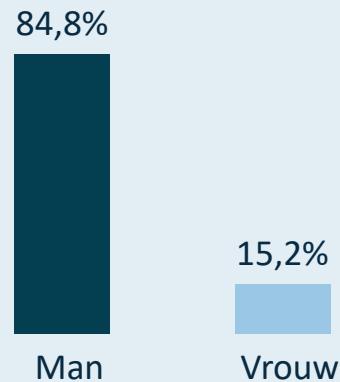
Sporters: **6.304**

Gemiddelde leeftijd
34,78



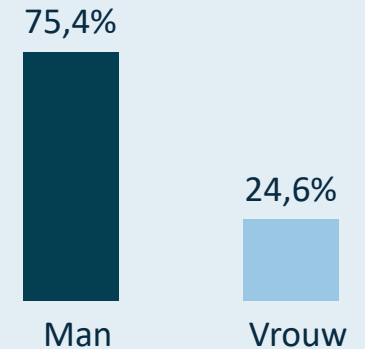
Clubbestuurders: **232**

Gemiddelde leeftijd
47,86



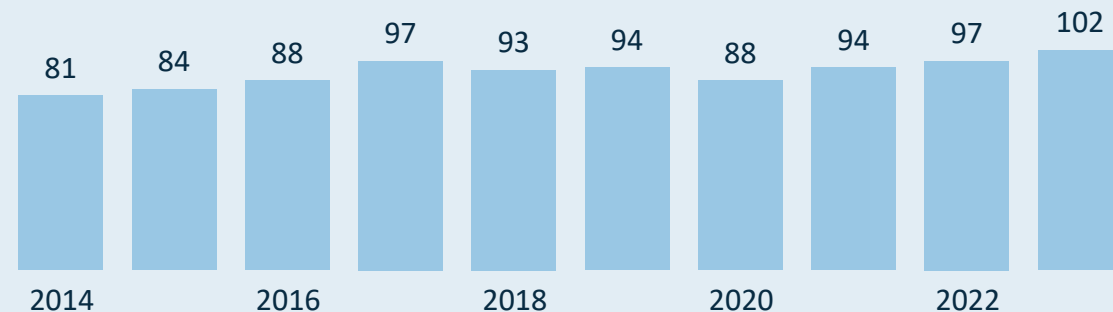
Trainers: **321**

Gemiddelde leeftijd
41,82



Kengetallen 2023 van Triatlon Vlaanderen vzw


Evolutie van het aantal sportclubs



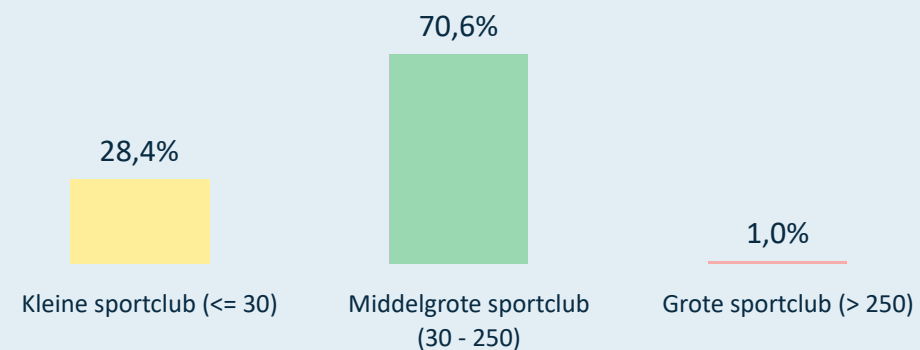
Evolutie van het gemiddeld aantal sporters per sportclub



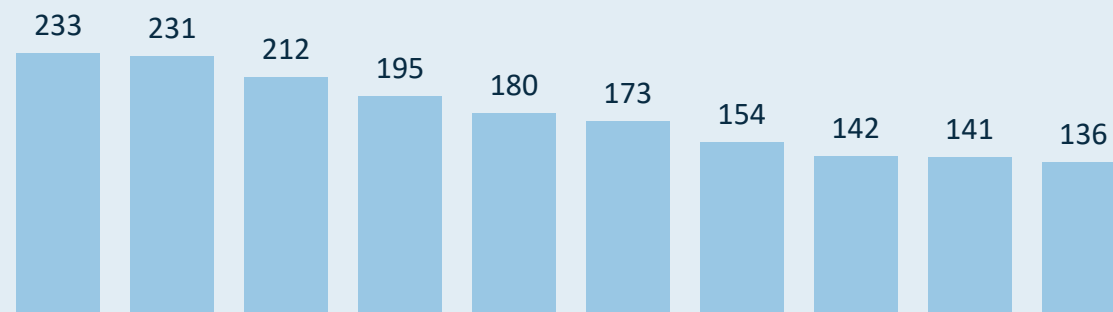
Gemiddeld aantal sporters per sportclub (2023)



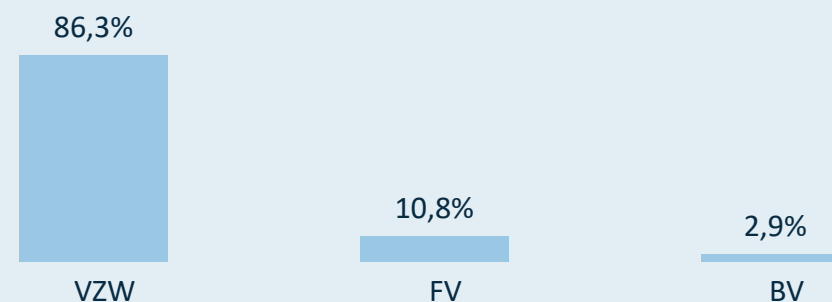
Verdeling van de sportclubs o.b.v. grootte (2023)



Grootste sportclubs in 2023 (# sporters)



Rechtsvorm van de sportclubs (2023)



Kengetallen 2023 van Triatlon Vlaanderen vzw

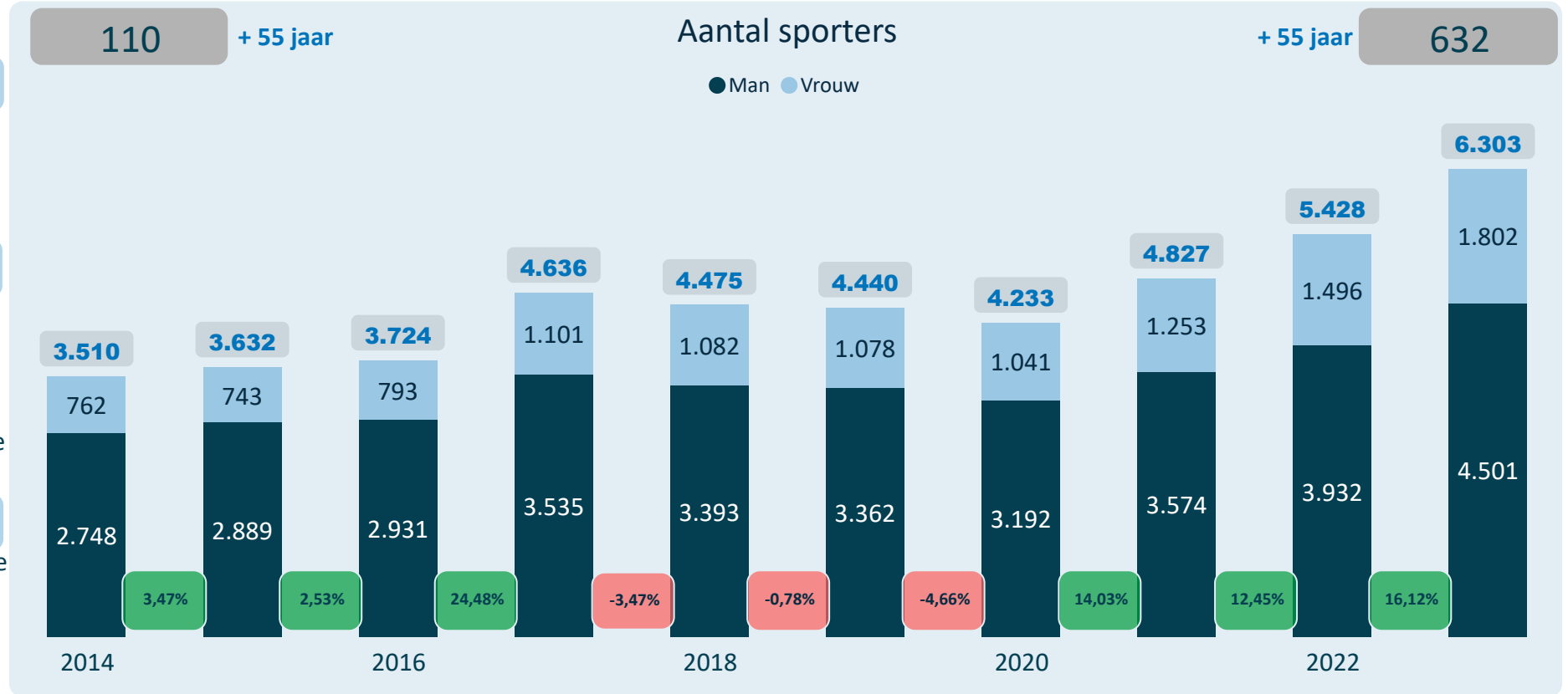


De sporters zijn gemiddeld **4,21** jaren lid bij dezelfde sportclub.

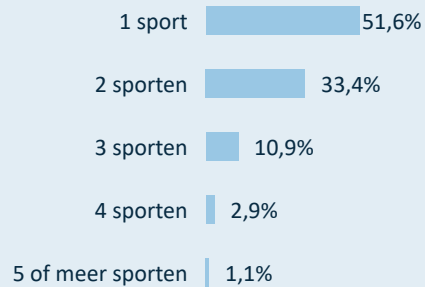
De sporters zijn gemiddeld **8,28** jaren lid bij de sportfederatie (zelfde of andere sportclub).

Van de sporters die lid zijn bij deze sportfederatie (2023), zijn er **2.235** ook lid bij één of meerdere andere sportfederaties.

937 tot 18 jaar **1.195** tot 18 jaar
110 + 55 jaar **632** + 55 jaar



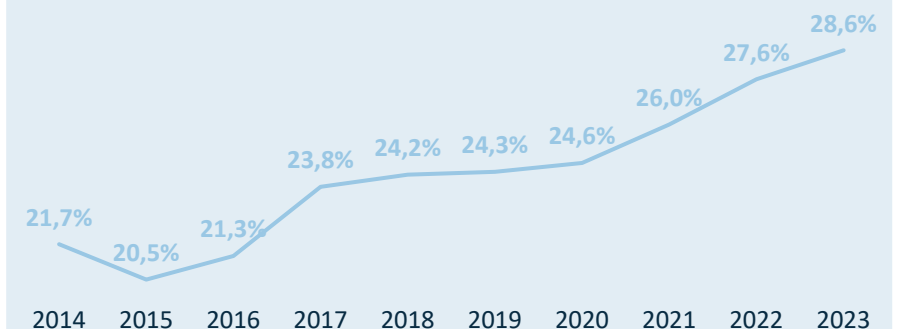
Sporters beoefenen



Gemiddelde leeftijd sporters

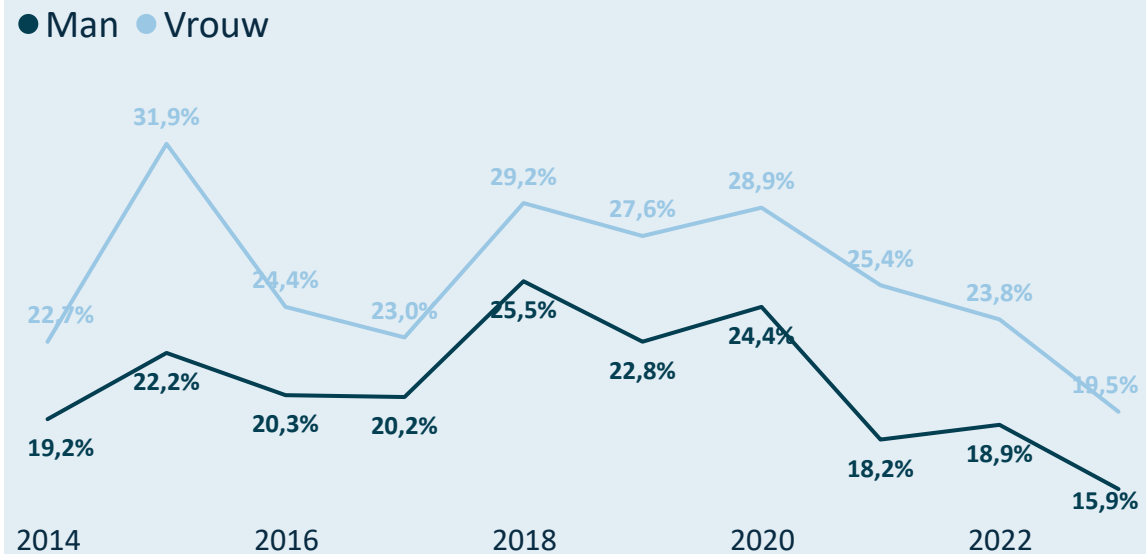


% vrouwelijke sporters

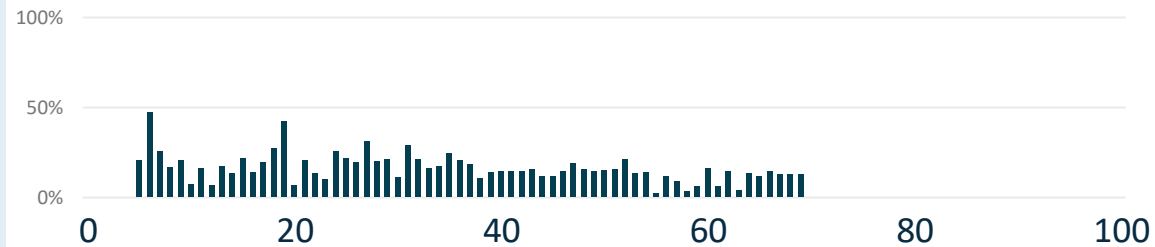


Kengetallen 2023 van Triatlon Vlaanderen vzw

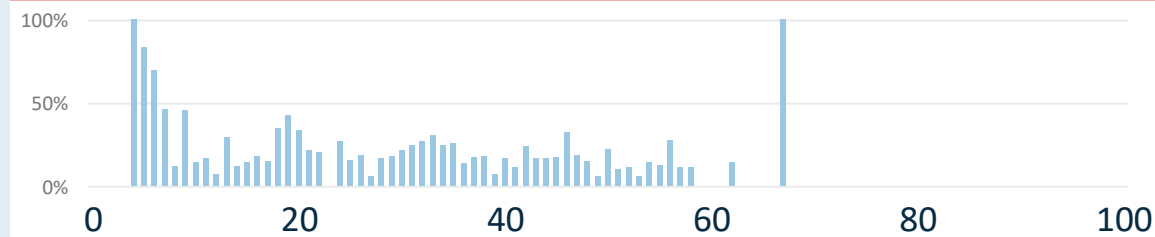
Drop-out (% afhakers) van mannelijke en vrouwelijke sporters



Leeftijden waarop mannelijke sporters afhaken (drop-out)



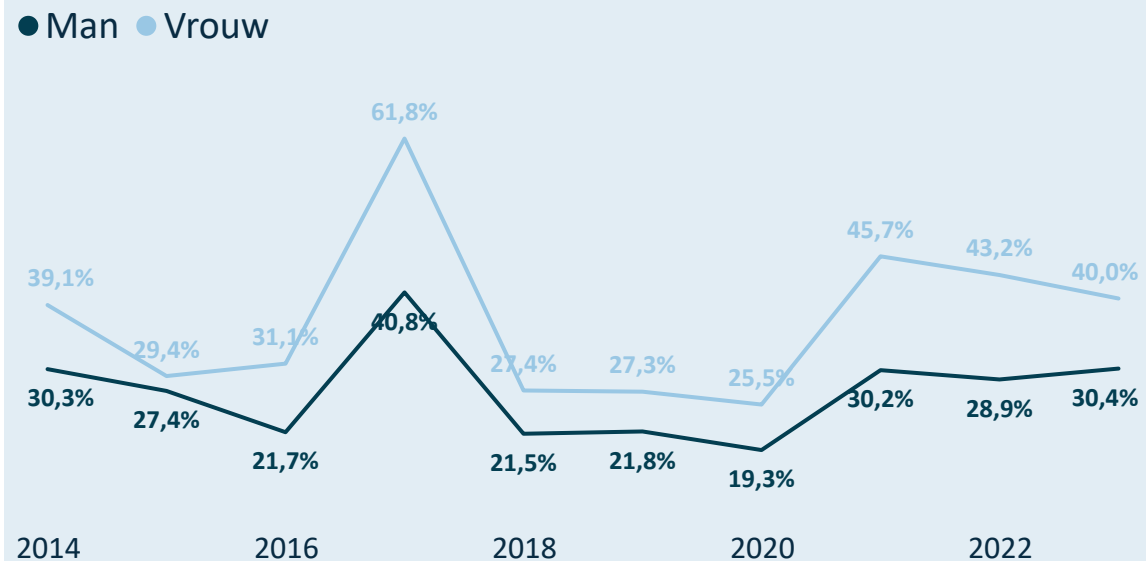
Leeftijden waarop vrouwelijke sporters afhaken (drop-out)



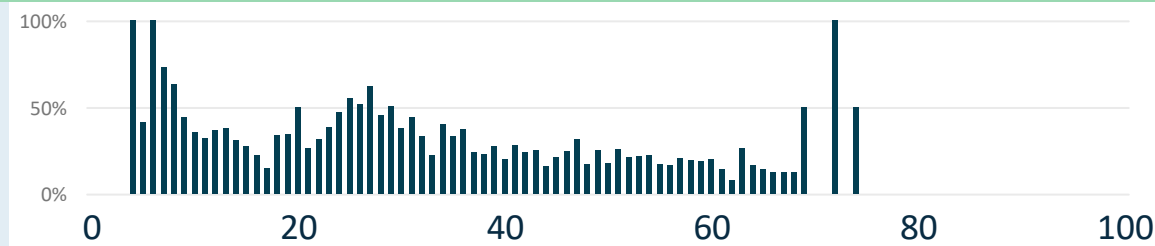
Legende

- 2014 = 2013=>2014
- 2015 = 2014=>2015
- 2016 = 2015=>2016
- 2017 = 2016=>2017
- 2018 = 2017=>2018
- 2019 = 2018=>2019
- 2020 = 2019=>2020
- 2021 = 2020=>2021
- 2022 = 2021=>2022
- 2023 = 2022=>2023

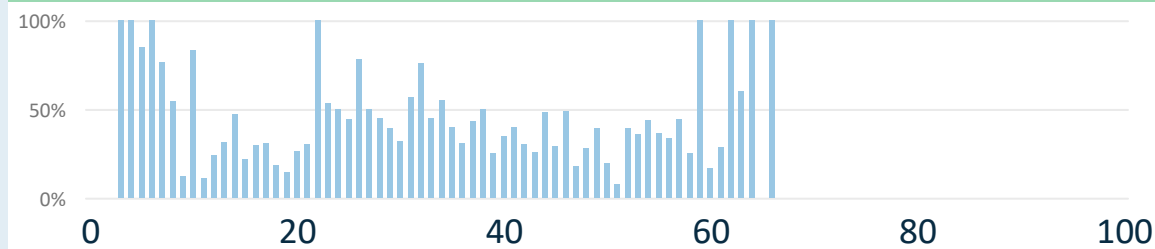
Nieuwe/Hernieuwde sporters (%) Man en Vrouw



Leeftijden waarop nieuwe mannelijke sporters aansluiten



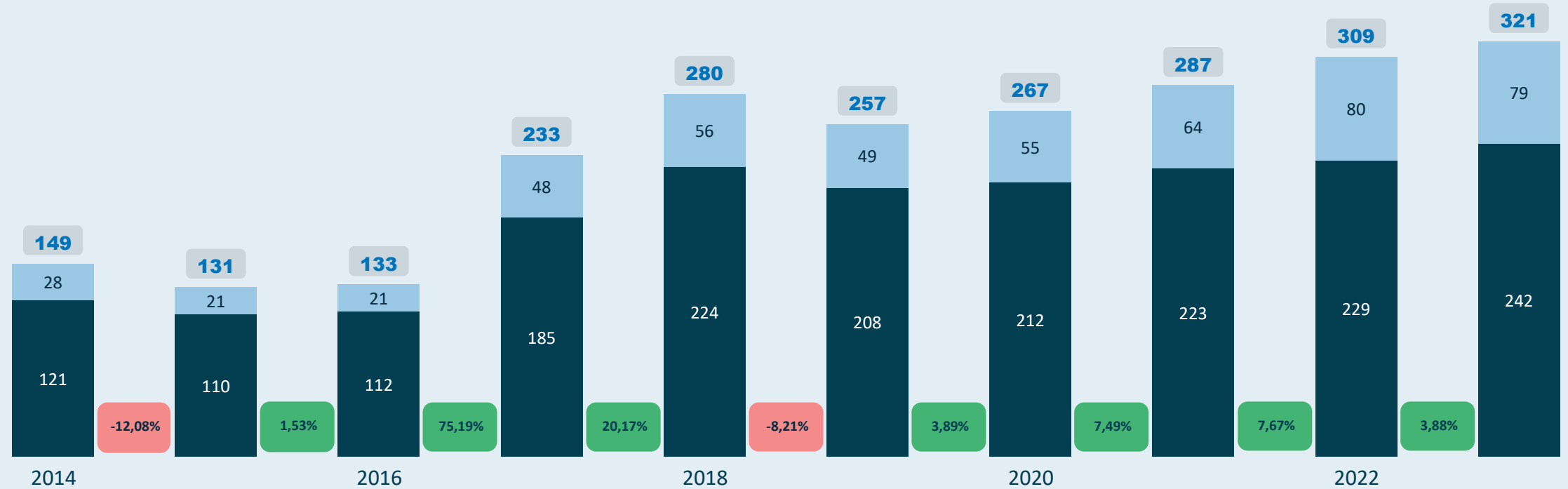
Leeftijden waarop nieuwe vrouwelijke sporters aansluiten



Kengetallen 2023 van Triatlon Vlaanderen vzw

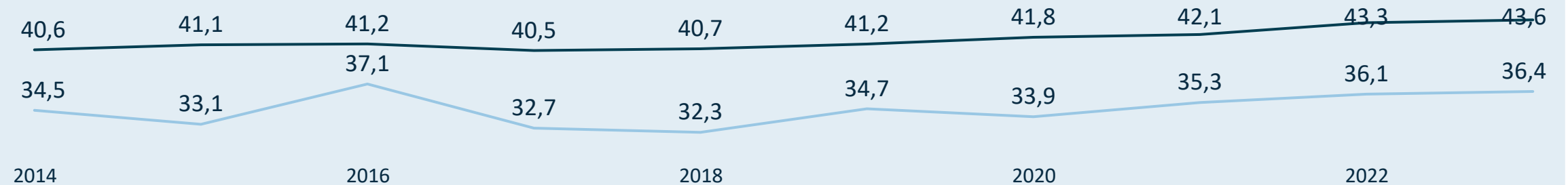
Aantal actieve trainers binnen de sportfederatie

● Man ● Vrouw



Gemiddelde leeftijd voor de mannelijke en vrouwelijke trainers

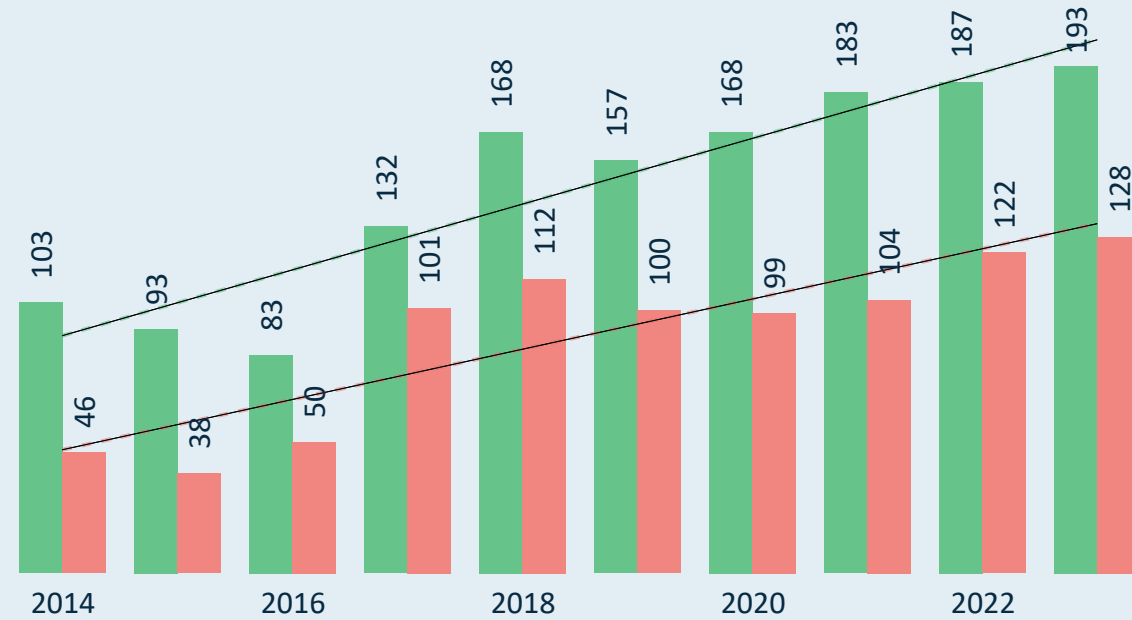
● Man ● Vrouw



Kengetallen 2023 van Triatlon Vlaanderen vzw

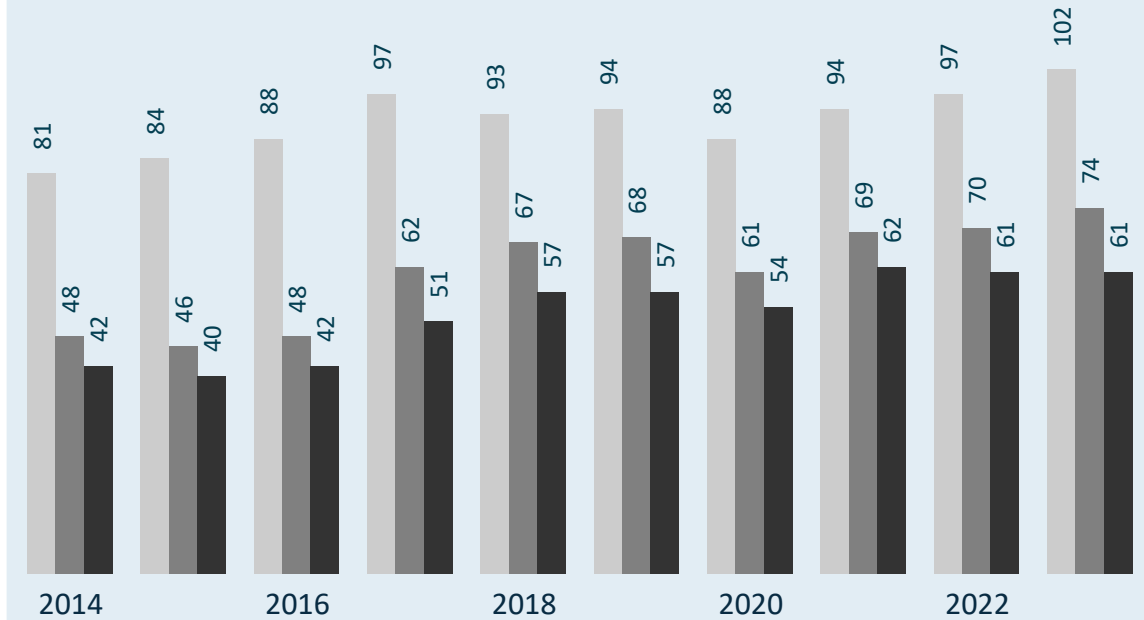
actieve trainers

Gekwalificeerde trainer? ● Ja ● Nee



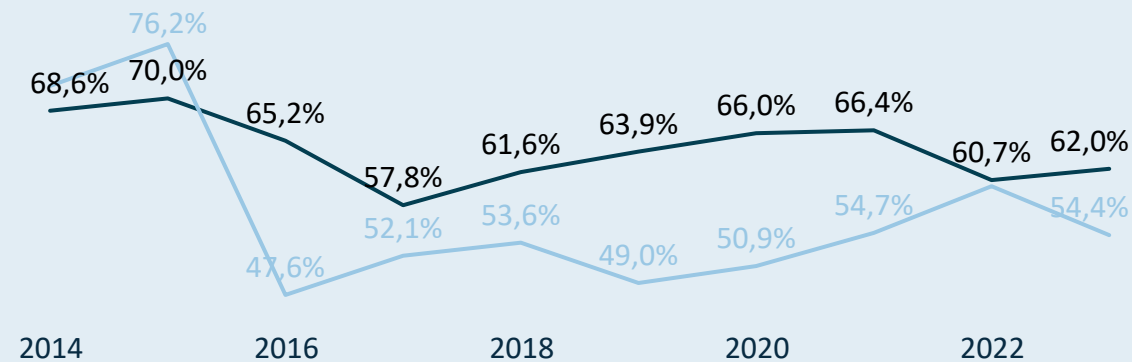
sportclubs (met leden/trainers)

● # sportclubs ● # sportclubs met minstens 1 trainer ● # sportclubs met minstens 1 gekwalificeerd...



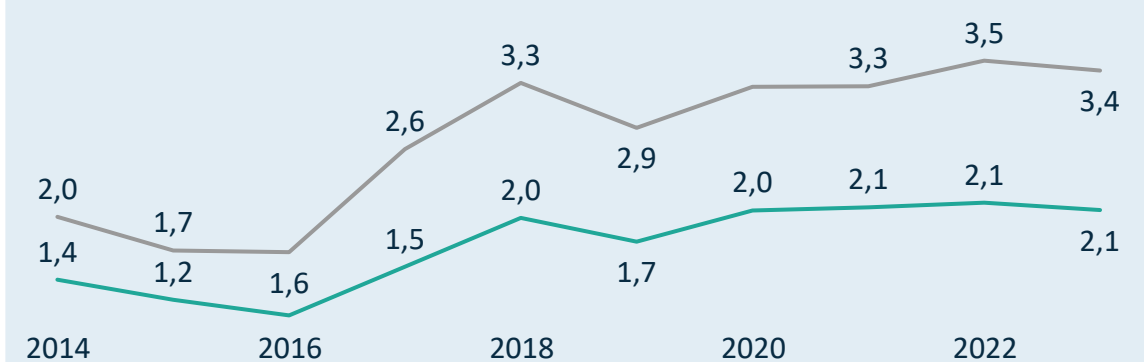
Kwalificatiegraad (% gekwalificeerde trainers)

● Man ● Vrouw



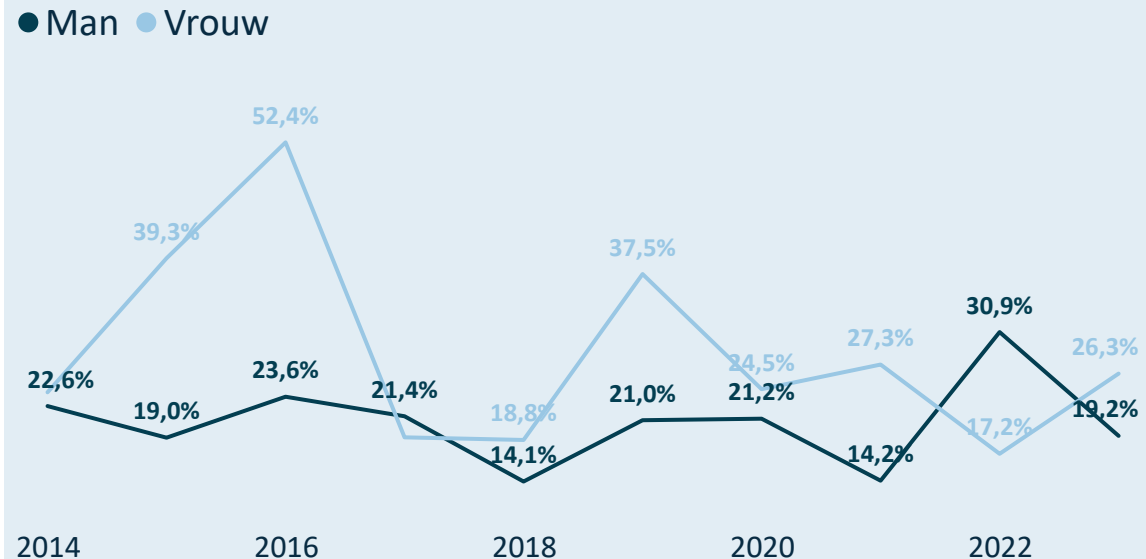
(gekwalificeerde) trainers/sportclub

● # trainers/sportclub ● # gekwalificeerde trainers/sportclub

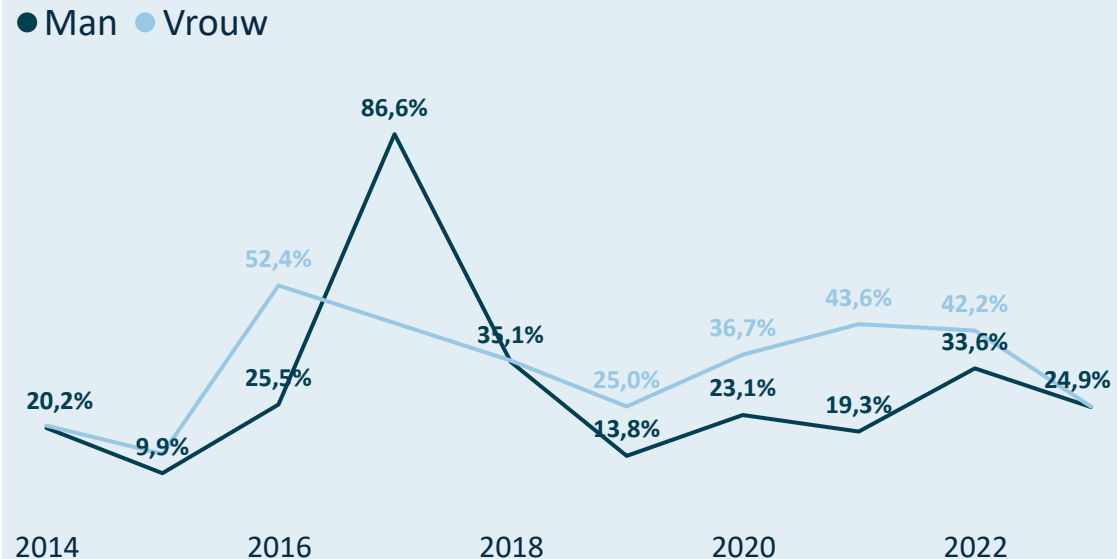


Kengetallen 2023 van Triatlon Vlaanderen vzw

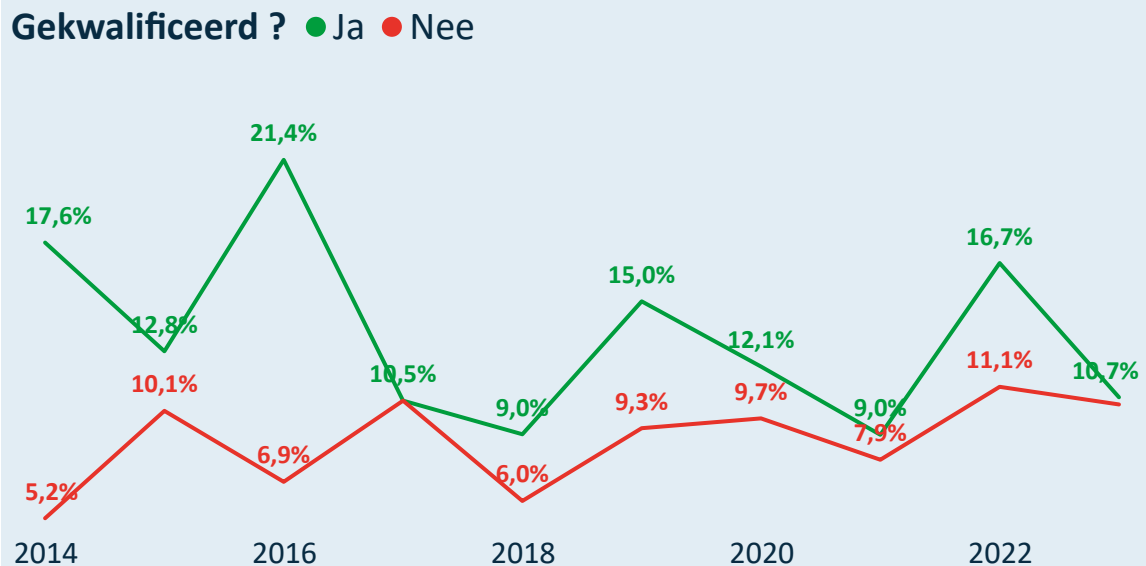
Drop-out van mannelijke en vrouwelijke trainers



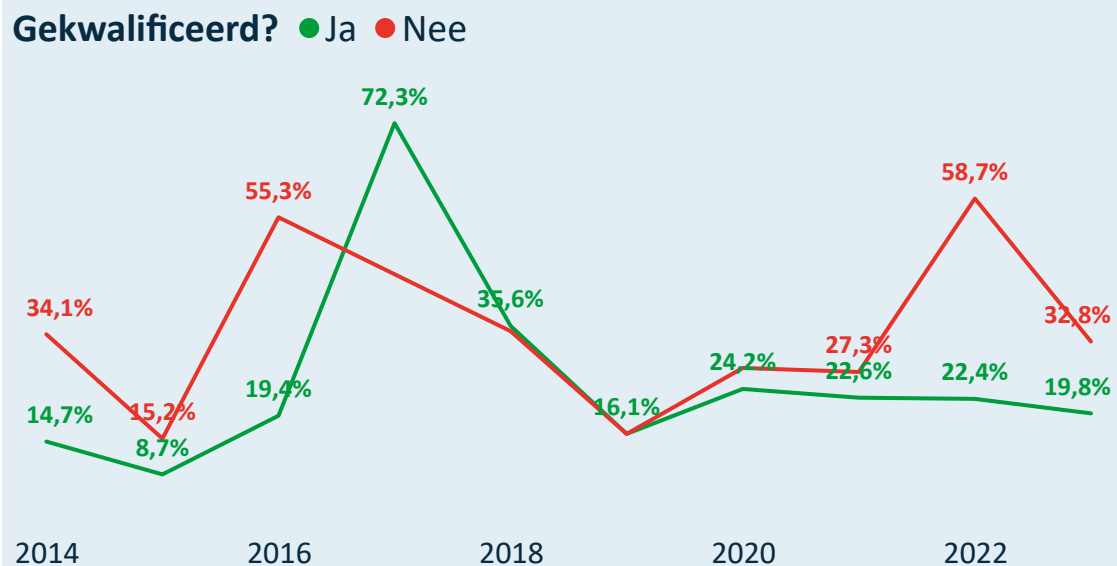
Man/Vrouw verdeling bij nieuwe/hernieuwde trainers



Drop-out van gekwalificeerde en niet-gekwalificeerde trainers



Gekwalificeerde/Niet-gekw. nieuwe/hernieuwde trainers



Legende

- 2014 = 2013=>2014
- 2015 = 2014=>2015
- 2016 = 2015=>2016
- 2017 = 2016=>2017
- 2018 = 2017=>2018
- 2019 = 2018=>2019
- 2020 = 2019=>2020
- 2021 = 2020=>2021
- 2022 = 2021=>2022
- 2023 = 2022=>2023



Online interactief dashboard

Kengetallen 2023 van Vlaamse Boks Liga vzw



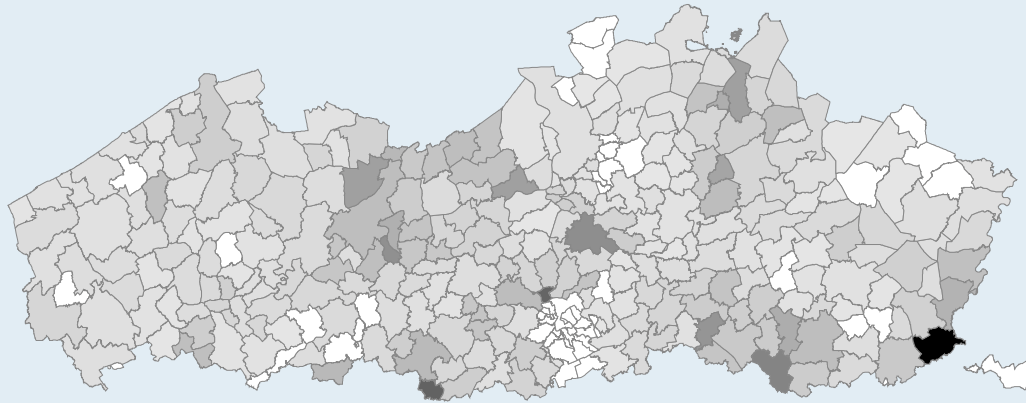
Unisportfederatie

Gesubsidieerd ? Ja Topsportfederatie ? Ja

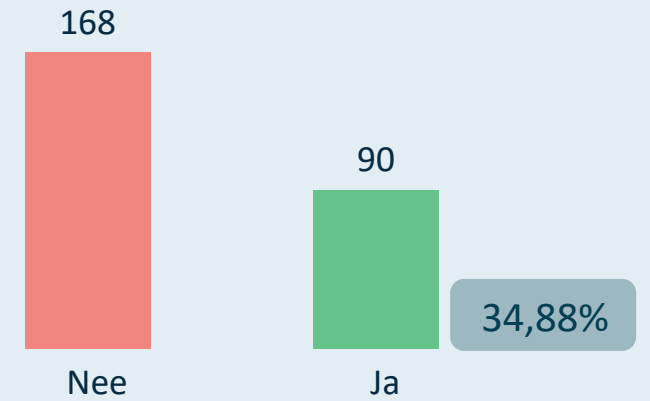
Kleine sportfederatie (<= 5.000)

102 sportclubs met sporters

Densiteit van de sportbeoefening per 1.000 inwoners

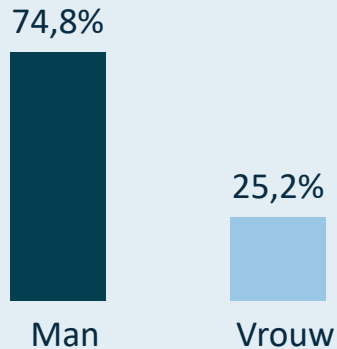


Zijn de 258 trainers gekwalificeerd?



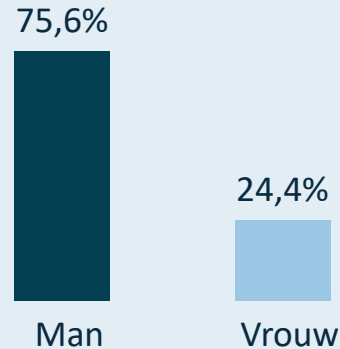
Sporters: 4.491

Gemiddelde leeftijd
25,49



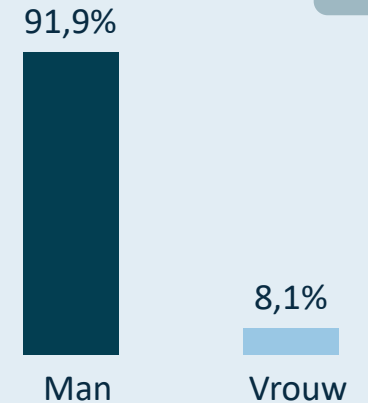
Clubbestuurders: 276

Gemiddelde leeftijd
46,40



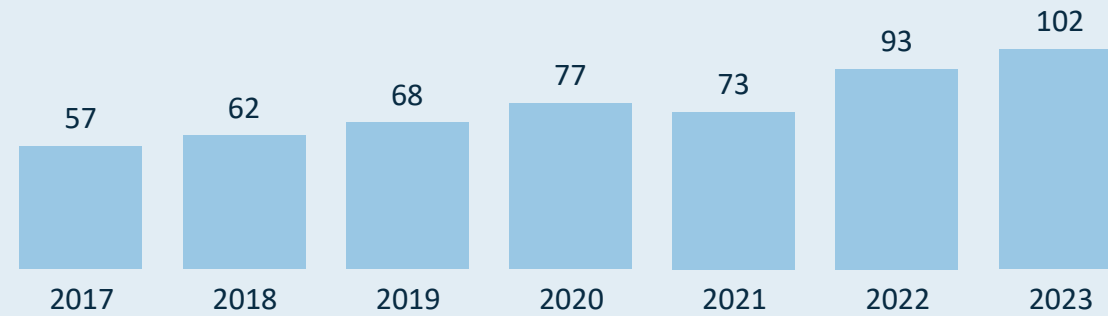
Trainers: 258

Gemiddelde leeftijd
43,52

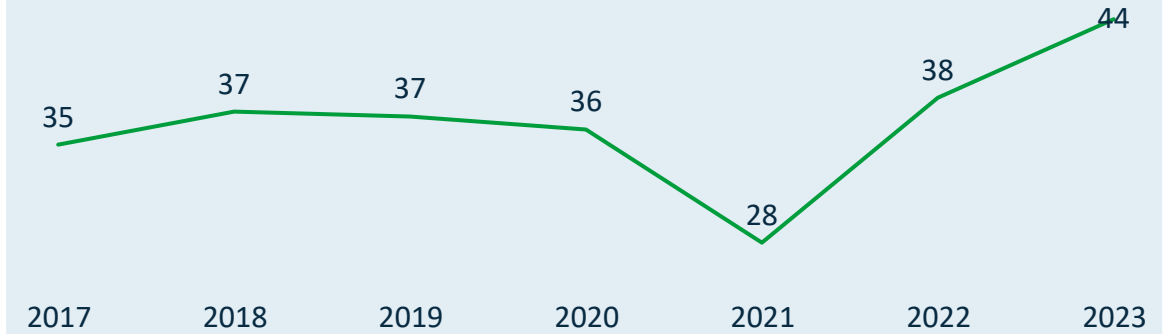


Kengetallen 2023 van Vlaamse Boks Liga vzw

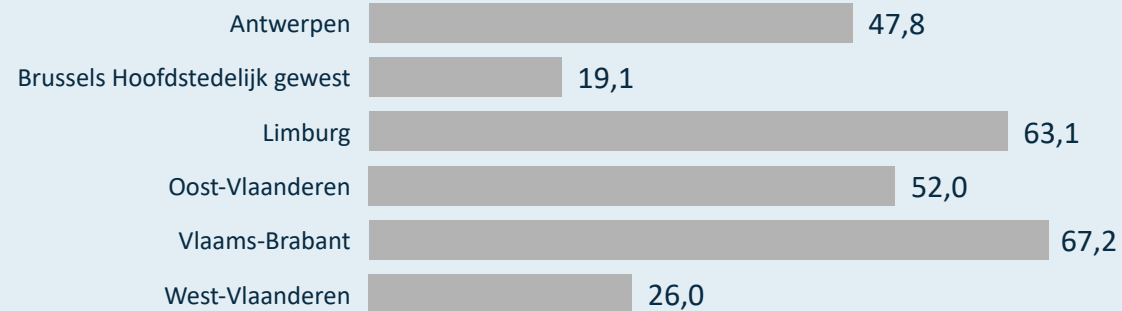
Evolutie van het aantal sportclubs



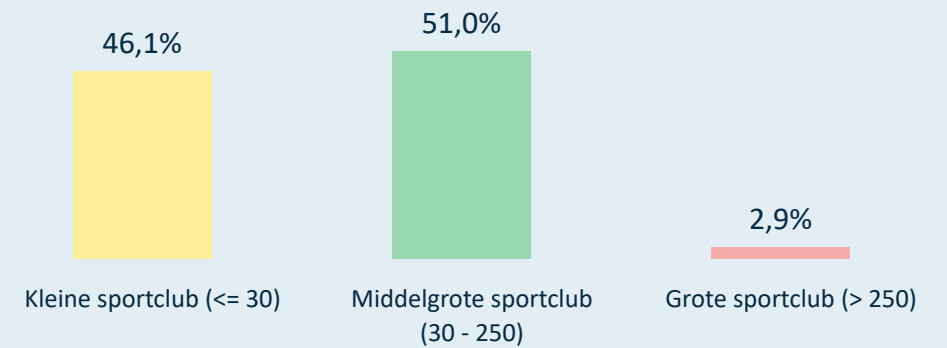
Evolutie van het gemiddeld aantal sporters per sportclub



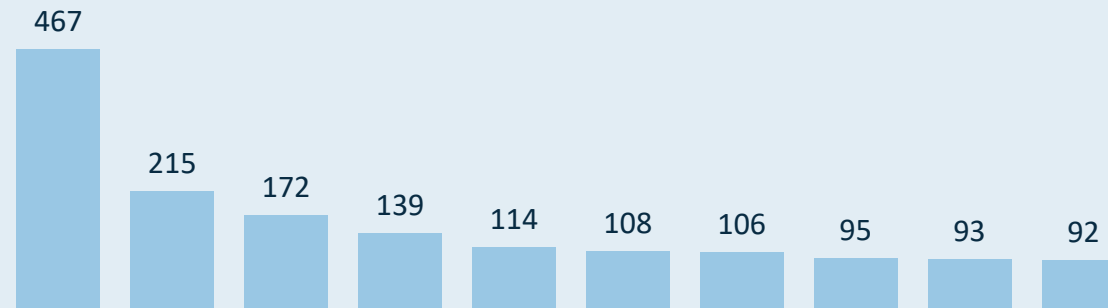
Gemiddeld aantal sporters per sportclub (2023)




Verdeling van de sportclubs o.b.v. grootte (2023)



Grootste sportclubs in 2023 (# sporters)



Rechtsvorm van de sportclubs (2023)



Kengetallen 2023 van Vlaamse Boks Liga vzw

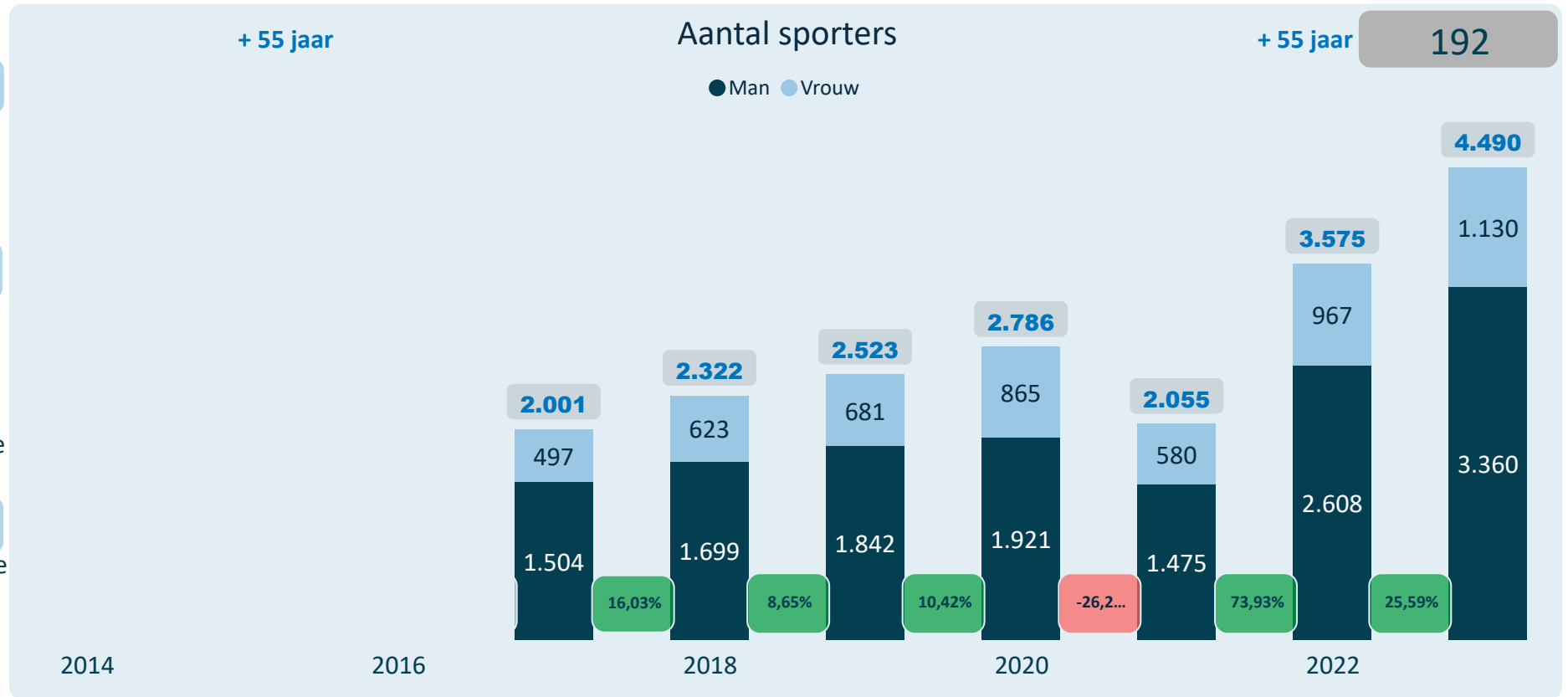
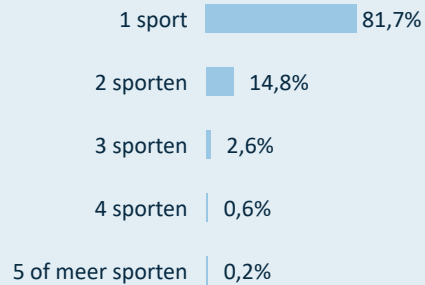


De sporters zijn gemiddeld **1,82** tot 18 jaar
 + 55 jaar
 jaren lid bij dezelfde sportclub.

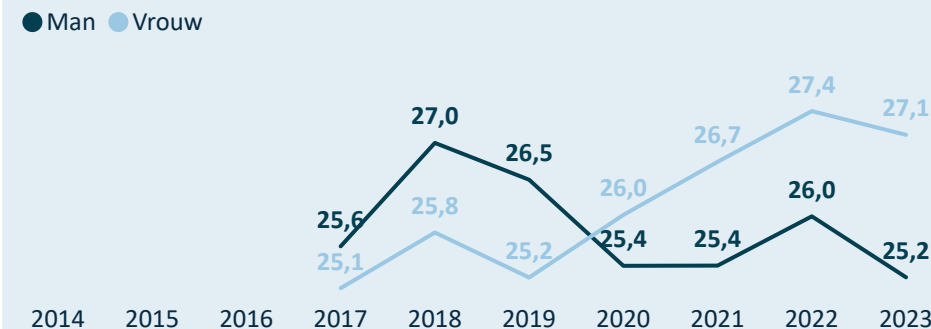
De sporters zijn gemiddeld **4,16** tot 18 jaar
 + 55 jaar
 jaren lid bij de sportfederatie (zelfde of andere sportclub).

Van de sporters die lid zijn bij deze sportfederatie (2023), zijn er **669** tot 18 jaar
 + 55 jaar
 ook lid bij één of meerdere andere sportfederaties.

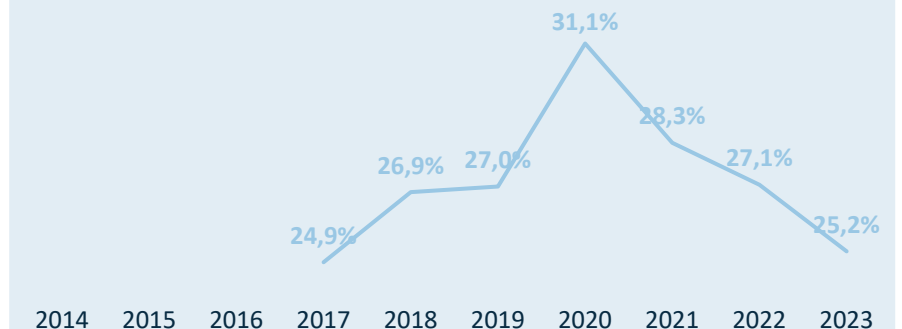
Sporters beoefenen



Gemiddelde leeftijd sporters

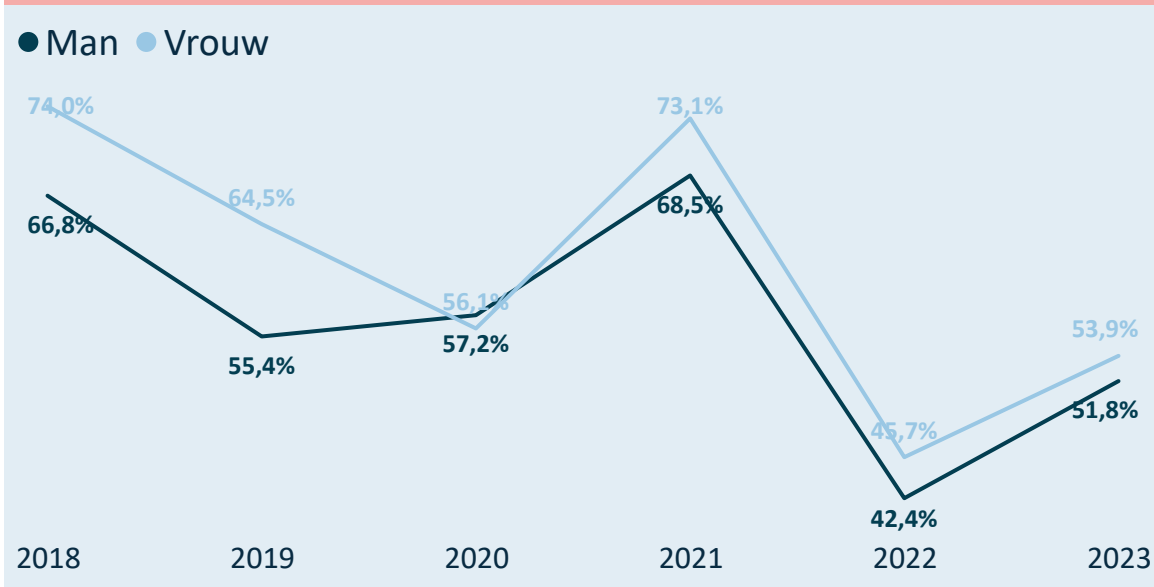


% vrouwelijke sporters

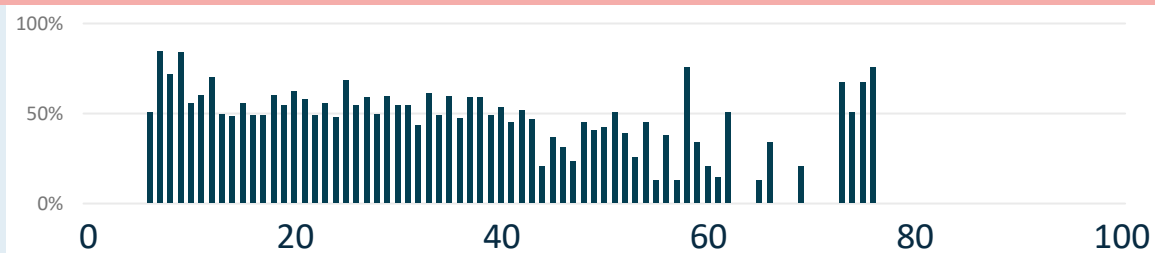


Kengetallen 2023 van Vlaamse Boks Liga vzw

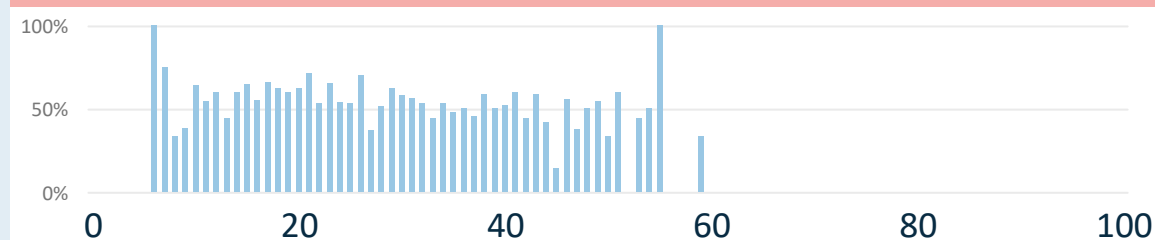
Drop-out (% afhakers) van mannelijke en vrouwelijke sporters



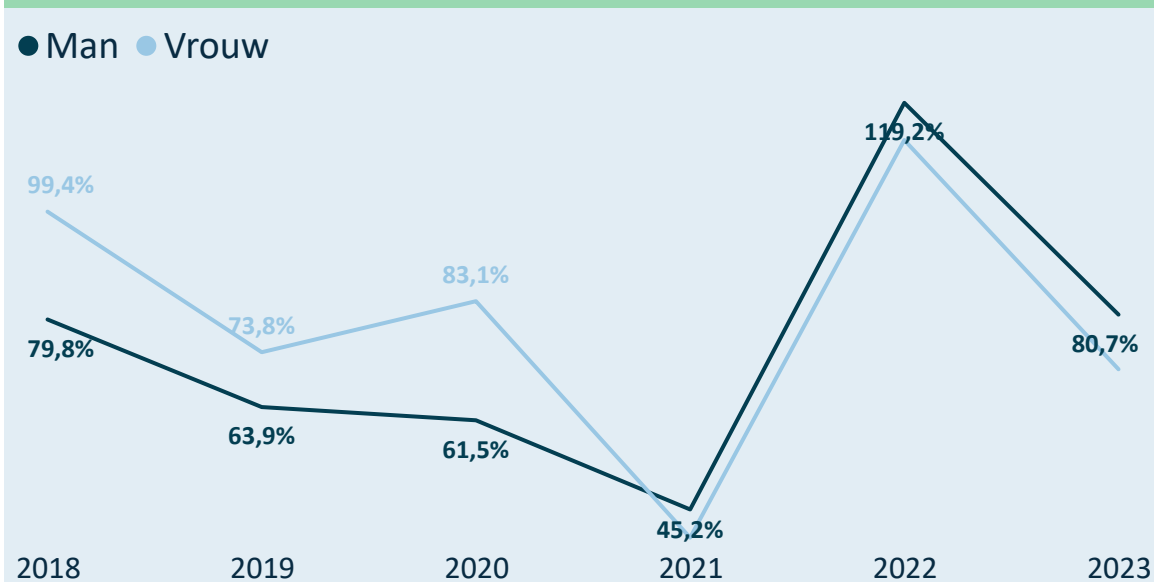
Leeftijden waarop mannelijke sporters afhaken (drop-out)



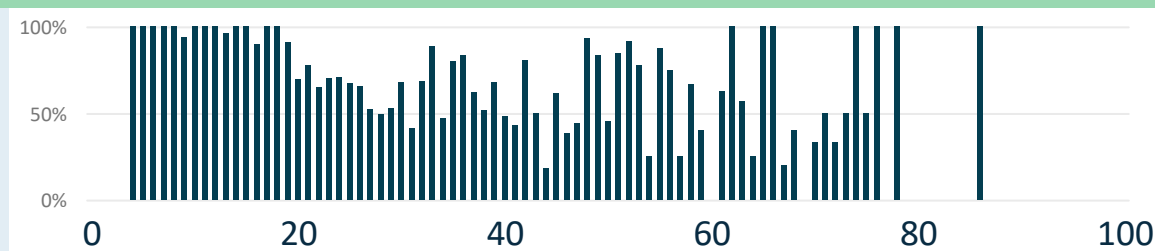
Leeftijden waarop vrouwelijke sporters afhaken (drop-out)



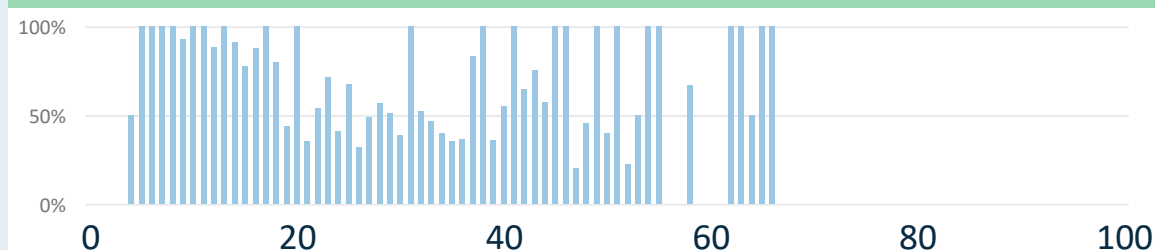
Nieuwe/Hernieuwde sporters (%) Man en Vrouw



Leeftijden waarop nieuwe mannelijke sporters aansluiten



Leeftijden waarop nieuwe vrouwelijke sporters aansluiten



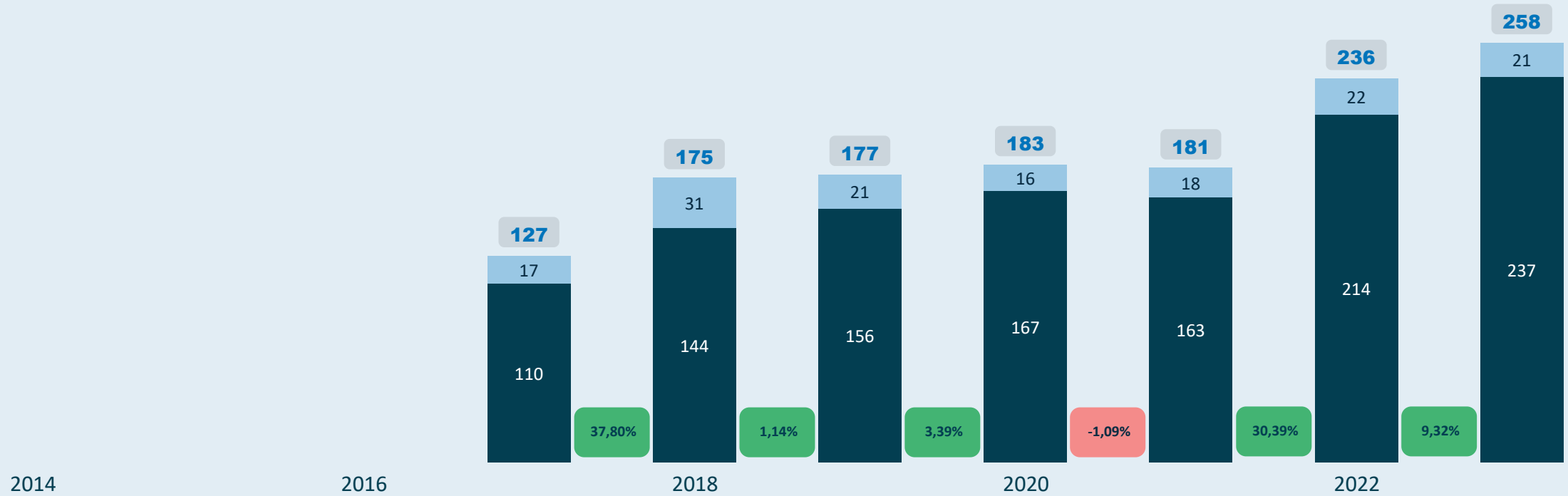
Legende

- 2014 = 2013=>2014
- 2015 = 2014=>2015
- 2016 = 2015=>2016
- 2017 = 2016=>2017
- 2018 = 2017=>2018
- 2019 = 2018=>2019
- 2020 = 2019=>2020
- 2021 = 2020=>2021
- 2022 = 2021=>2022
- 2023 = 2022=>2023

Kengetallen 2023 van Vlaamse Boks Liga vzw

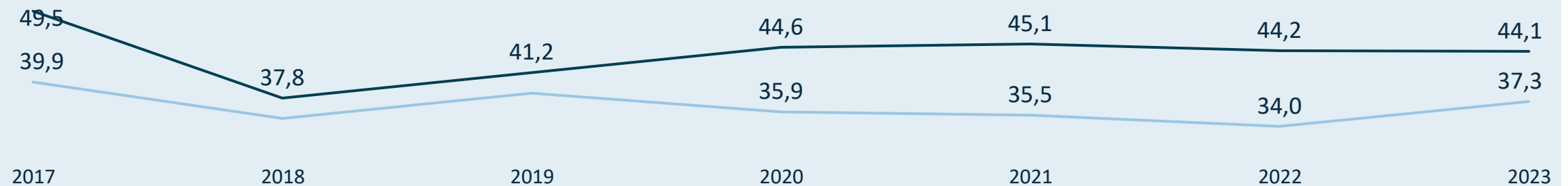
Aantal actieve trainers binnen de sportfederatie

● Man ● Vrouw



Gemiddelde leeftijd voor de mannelijke en vrouwelijke trainers

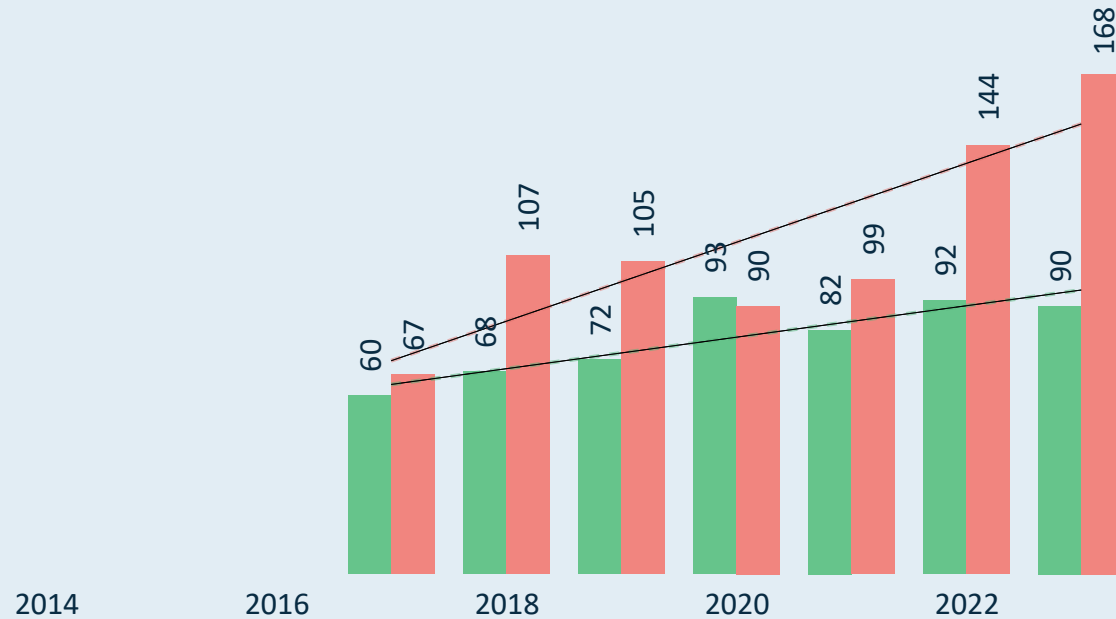
● Man ● Vrouw



Kengetallen 2023 van Vlaamse Boks Liga vzw

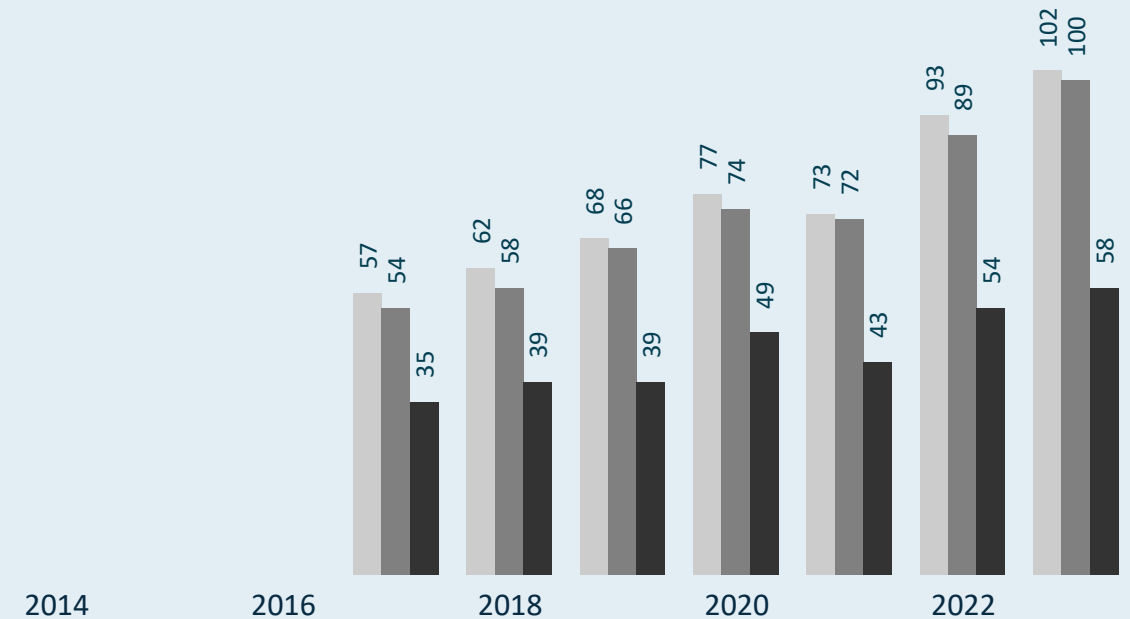
actieve trainers

Gekwalificeerde trainer? ● Ja ● Nee



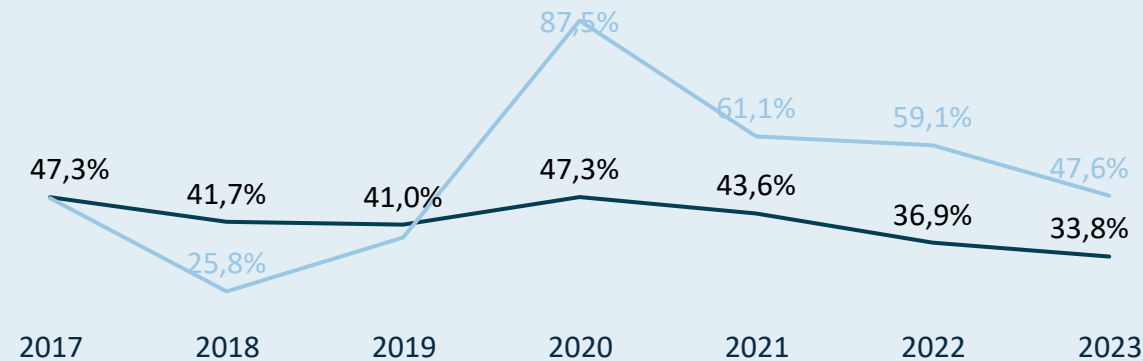
sportclubs (met leden/trainers)

● # sportclubs ● # sportclubs met minstens 1 trainer ● # sportclubs met minstens 1 gekwalificeerd...



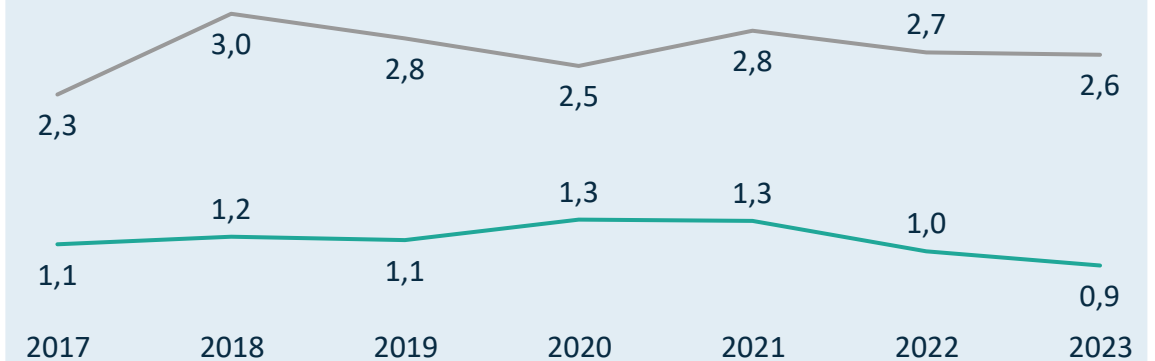
Kwalificatiegraad (% gekwalificeerde trainers)

● Man ● Vrouw



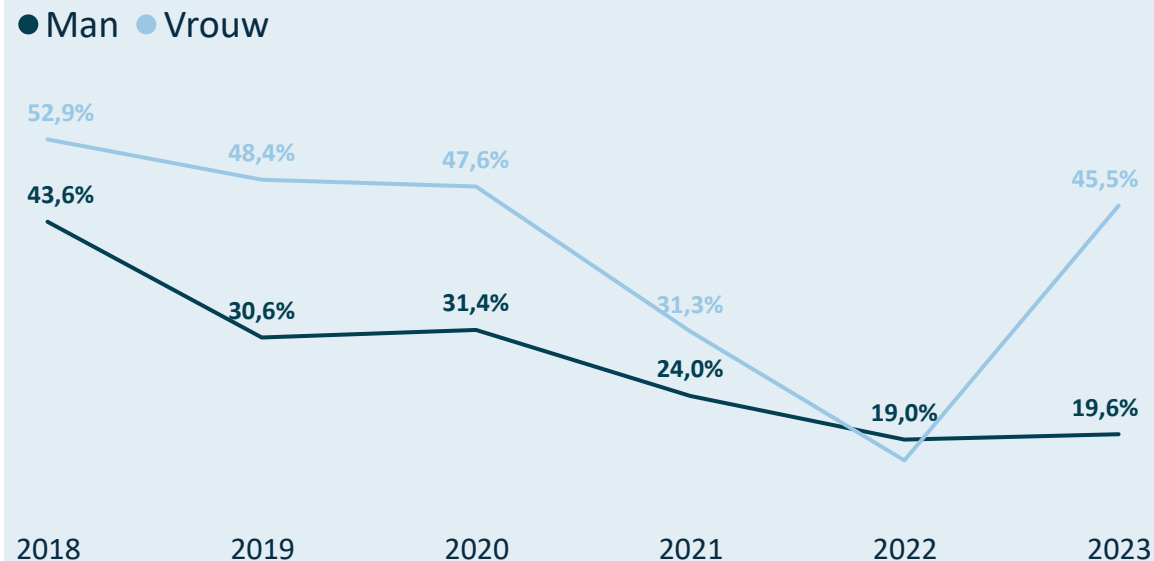
(gekwalificeerde) trainers/sportclub

● # trainers/sportclub ● # gekwalificeerde trainers/sportclub

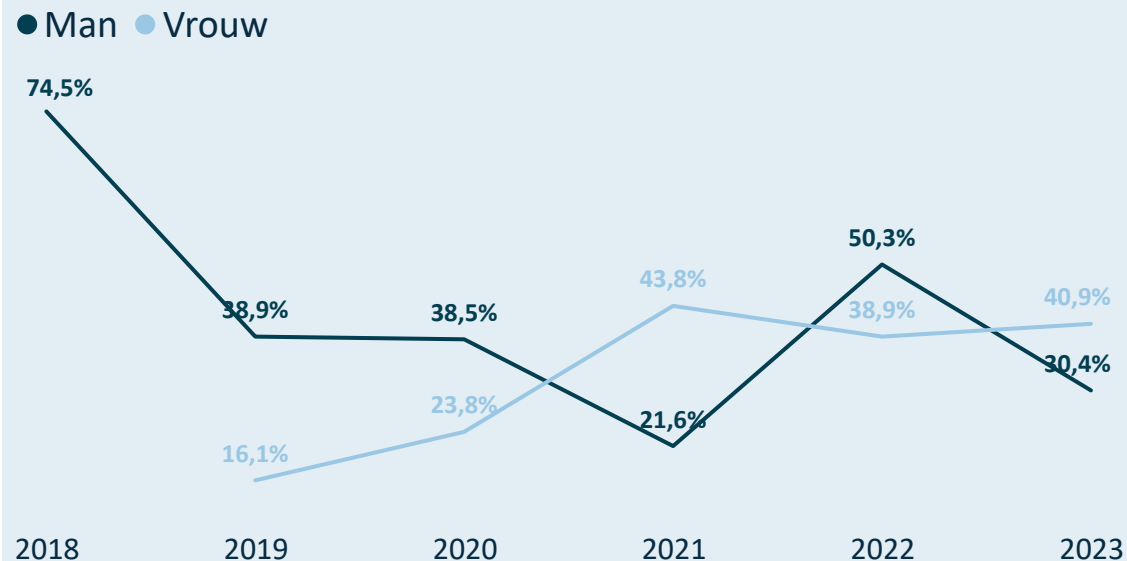


Kengetallen 2023 van Vlaamse Boks Liga vzw

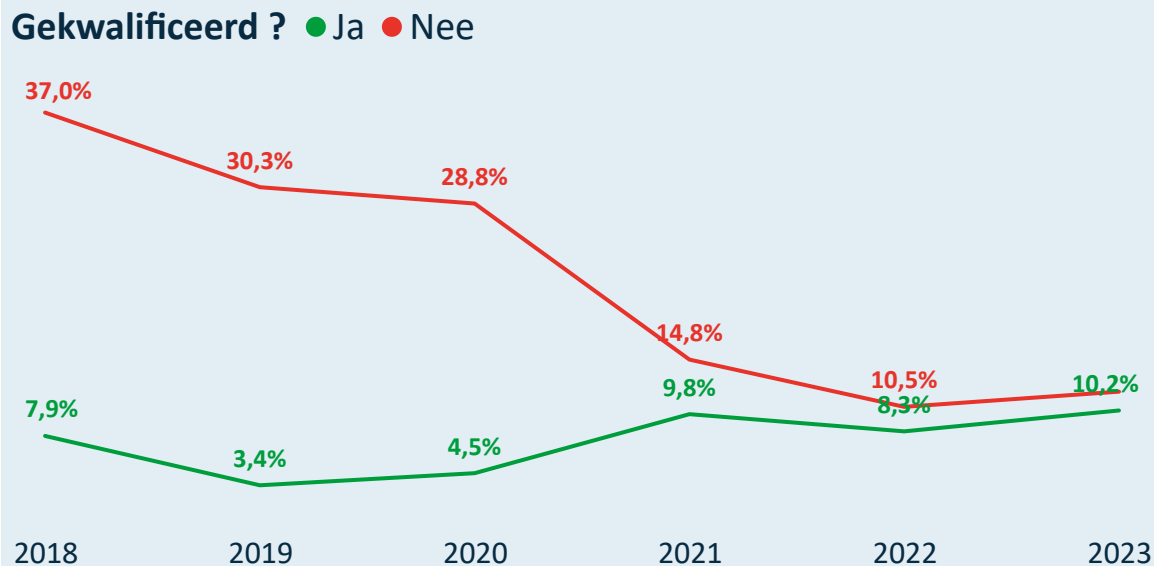
Drop-out van mannelijke en vrouwelijke trainers



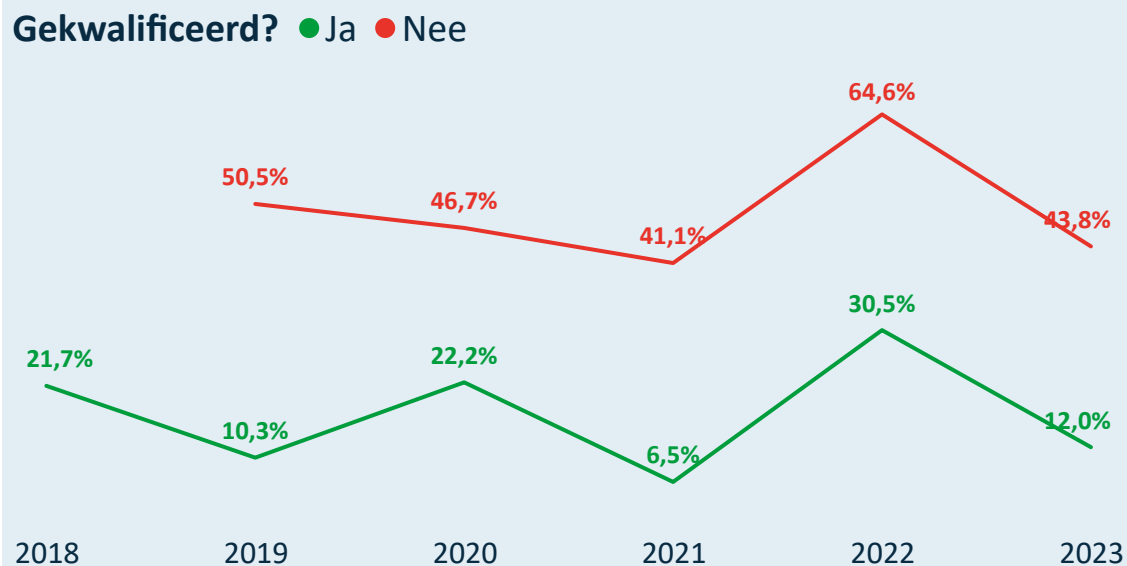
Man/Vrouw verdeling bij nieuwe/hernieuwde trainers



Drop-out van gekwalificeerde en niet-gekwalificeerde trainers



Gekwalificeerde/Niet-gekwal. nieuwe/hernieuwde trainers



Legende

- 2014 = 2013=>2014
- 2015 = 2014=>2015
- 2016 = 2015=>2016
- 2017 = 2016=>2017
- 2018 = 2017=>2018
- 2019 = 2018=>2019
- 2020 = 2019=>2020
- 2021 = 2020=>2021
- 2022 = 2021=>2022
- 2023 = 2022=>2023



Online interactief dashboard

Kengetallen 2023 van Vlaamse Gewichtheffers en Powerlifting Federatie vzw



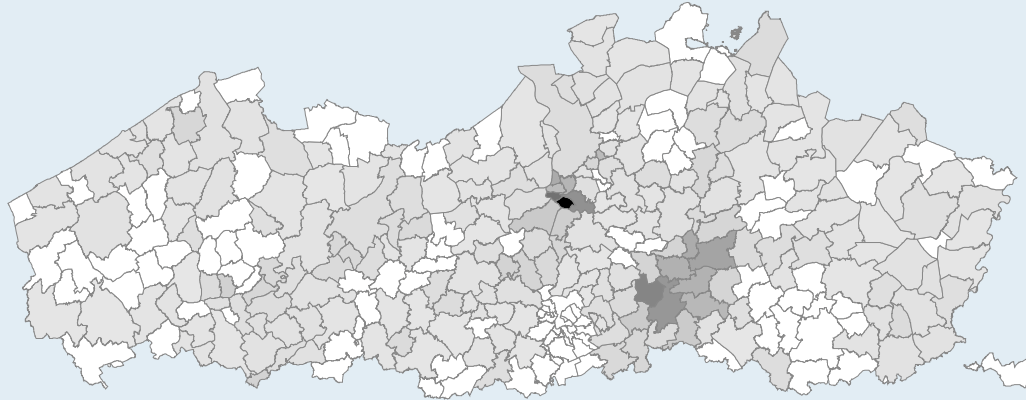
Unisportfederatie

Gesubsidieerd? Ja Topsportfederatie? Ja

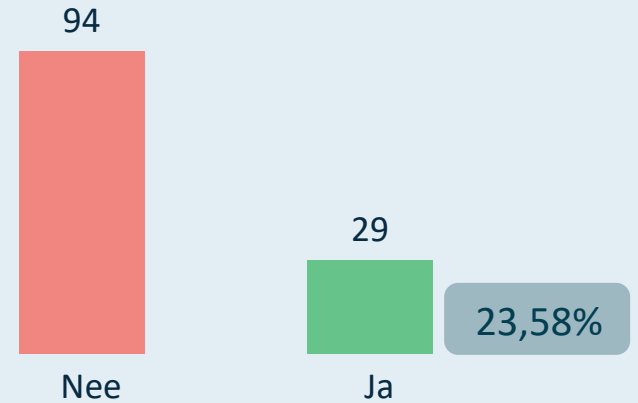
Kleine sportfederatie (<= 5.000)

41 sportclubs met sporters

Densiteit van de sportbeoefening per 1.000 inwoners

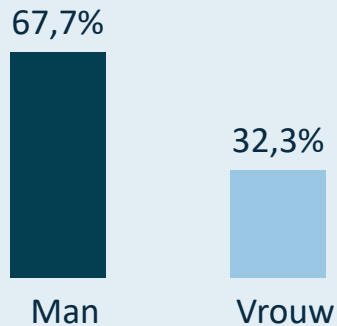


Zijn de 123 trainers gekwalificeerd?



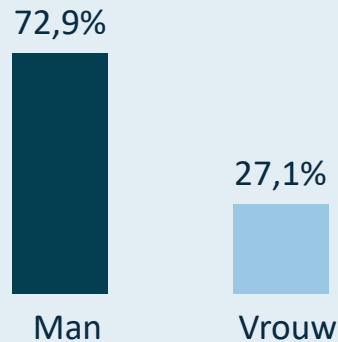
Sporters: 1.548

Gemiddelde leeftijd: 30,89



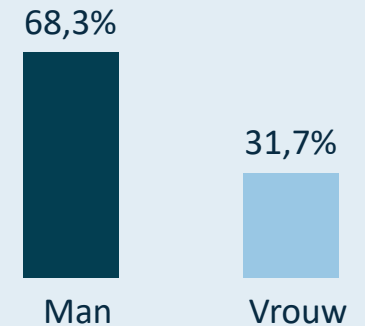
Clubbestuurders: 60

Gemiddelde leeftijd: 38,48



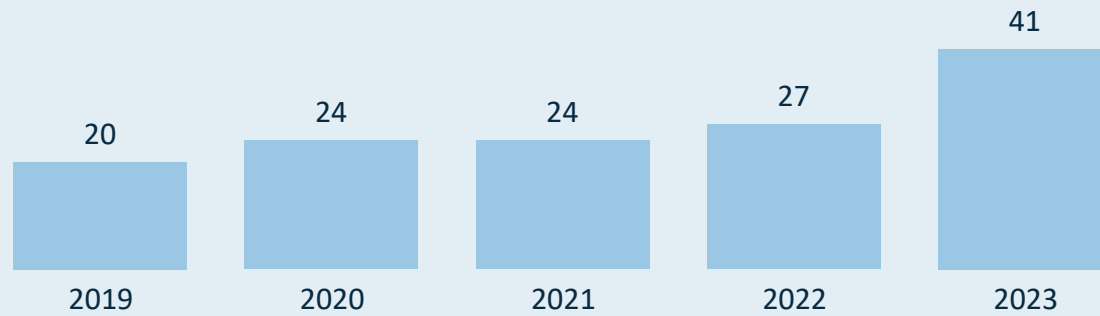
Trainers: 123

Gemiddelde leeftijd: 33,67

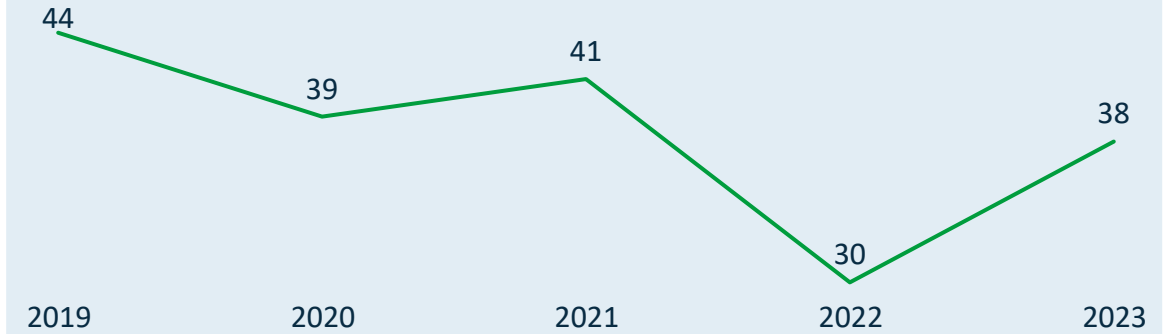


Kengetallen 2023 van Vlaamse Gewichtheffers en Powerlifting Federatie vzw


Evolutie van het aantal sportclubs



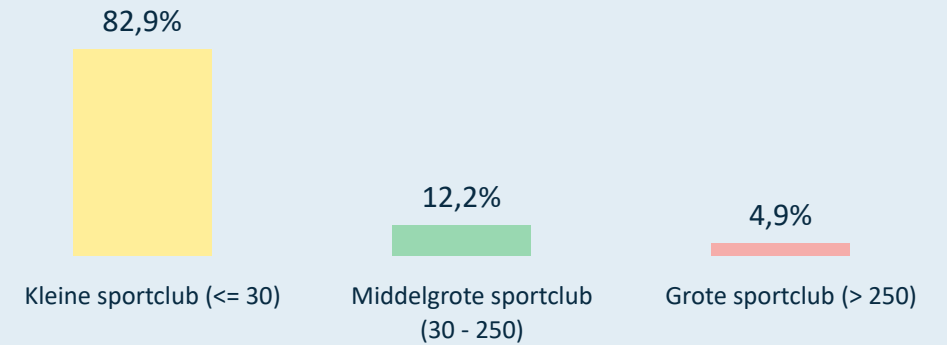
Evolutie van het gemiddeld aantal sporters per sportclub



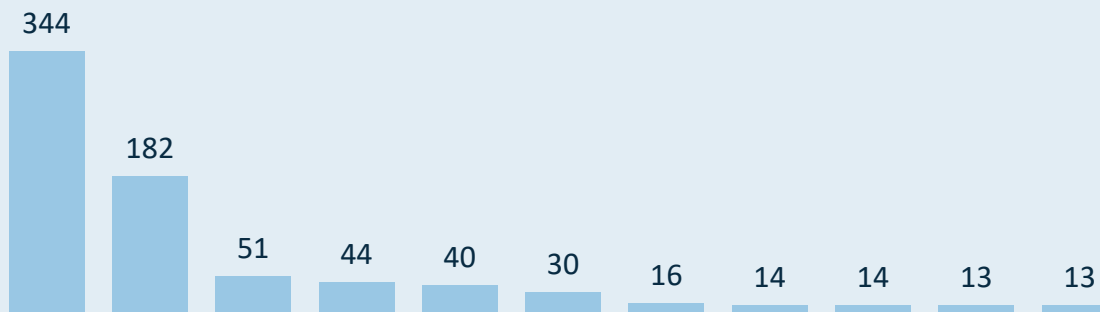
Gemiddeld aantal sporters per sportclub (2023)



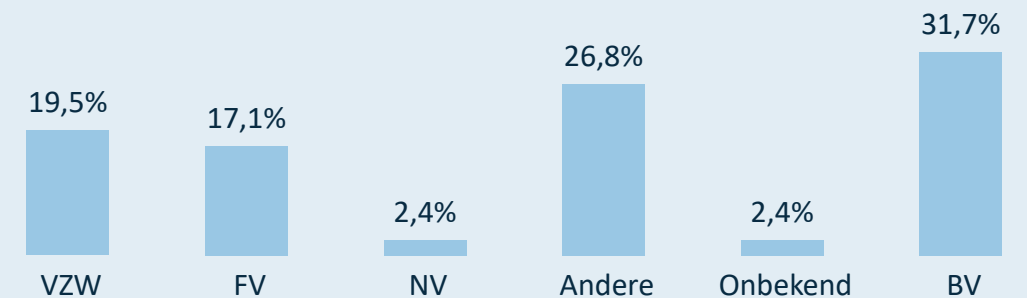
Verdeling van de sportclubs o.b.v. grootte (2023)



Grootste sportclubs in 2023 (# sporters)



Rechtsvorm van de sportclubs (2023)



Kengetallen 2023 van Vlaamse Gewichtheffers en Powerlifting Federatie vzw

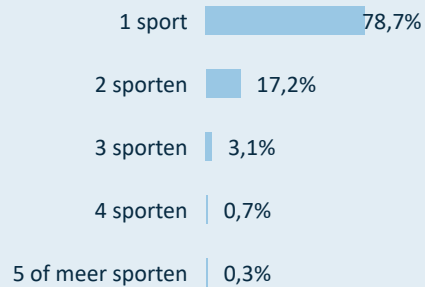


De sporters zijn gemiddeld **1,85** (man) / **1,88** (vrouw) jaren lid bij dezelfde sportclub.

De sporters zijn gemiddeld **5,00** (man) / **4,25** (vrouw) jaren lid bij de sportfederatie (zelfde of andere sportclub).

Van de sporters die lid zijn bij deze sportfederatie (2023), zijn er **241** (man) / **102** (vrouw) ook lid bij één of meerdere andere sportfederaties.

Sporters beoefenen



tot 18 jaar

+ 55 jaar

tot 18 jaar

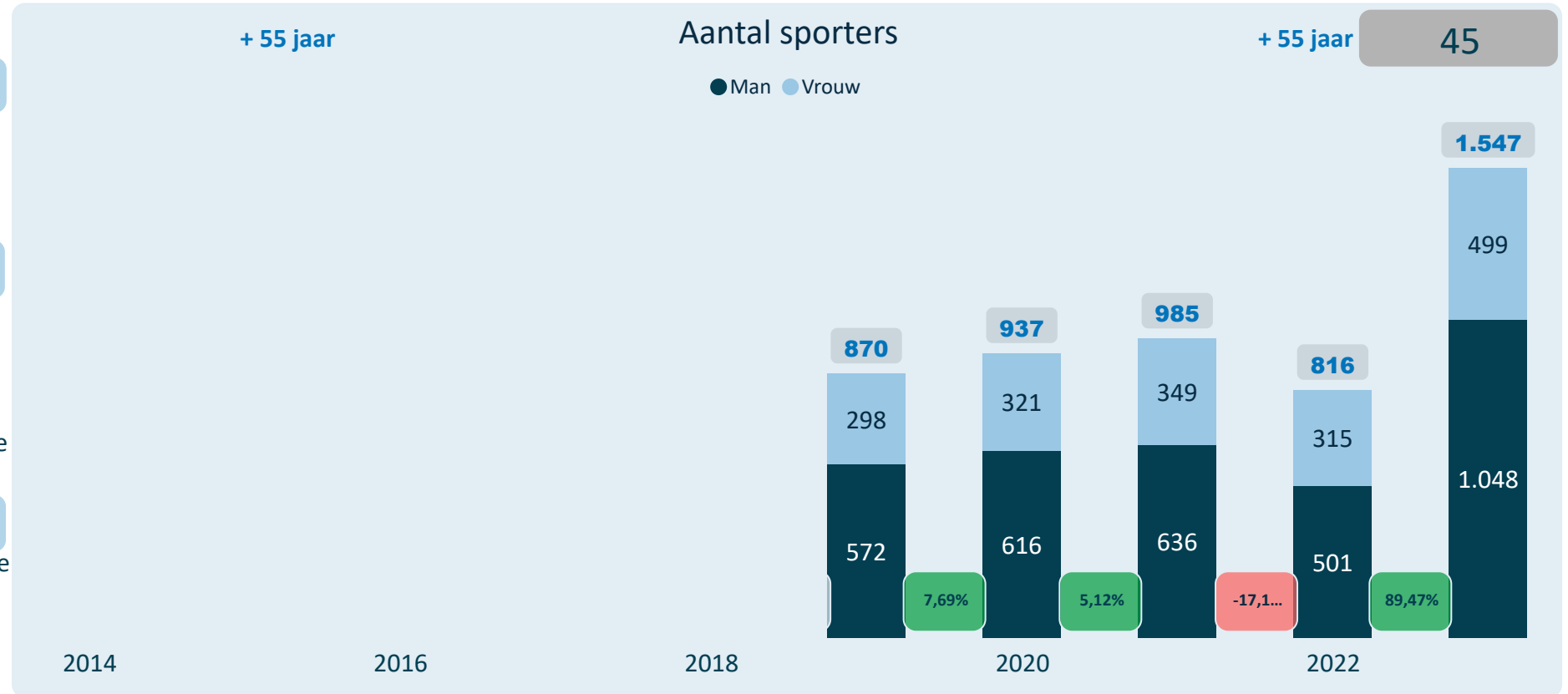
150

+ 55 jaar

45

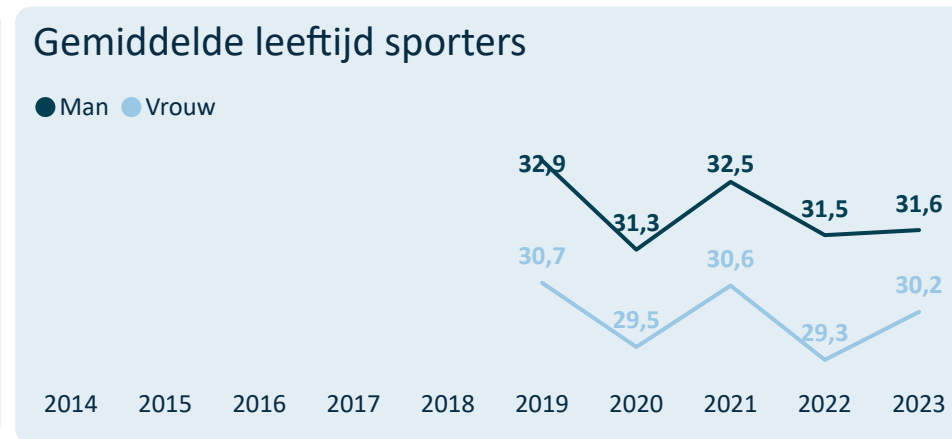
Aantal sporters

● Man ● Vrouw

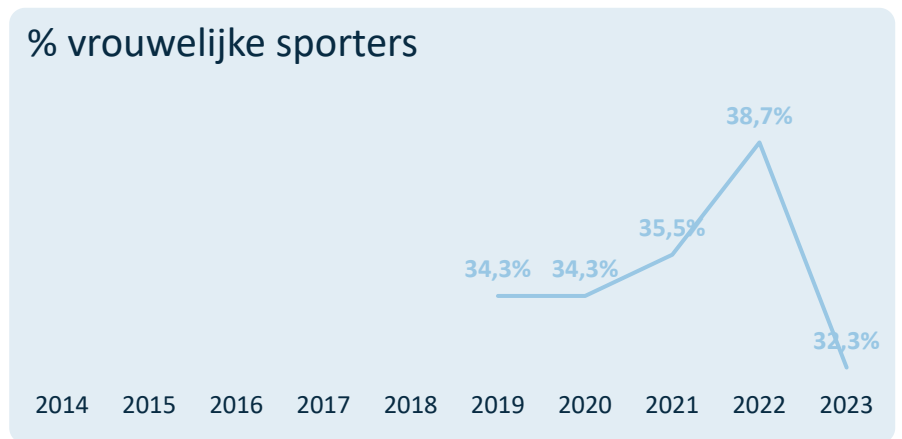


Gemiddelde leeftijd sporters

● Man ● Vrouw

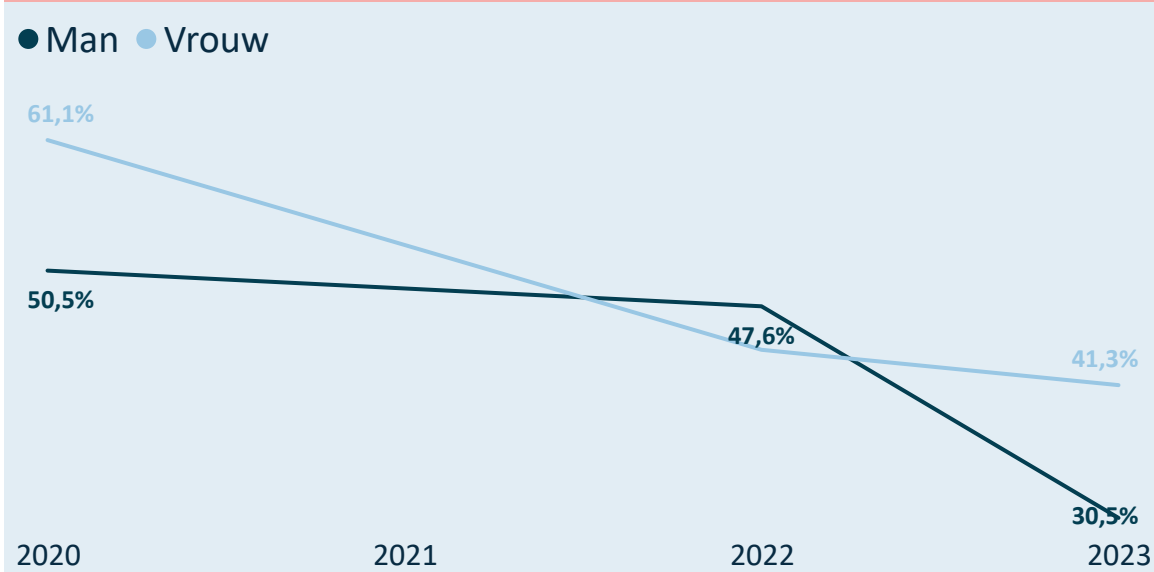


% vrouwelijke sporters

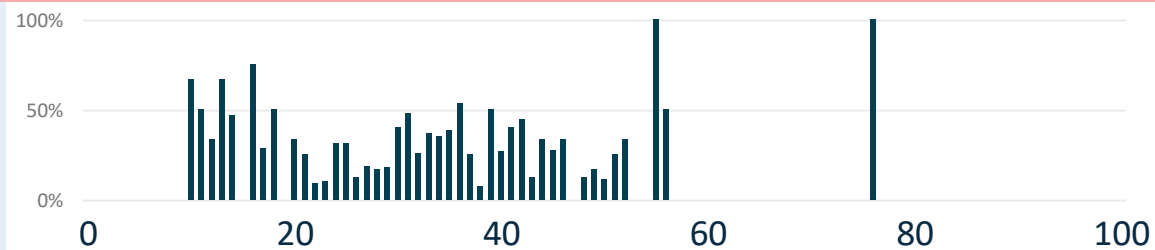


Kengetallen 2023 van Vlaamse Gewichtheffers en Powerlifting Federatie vzw

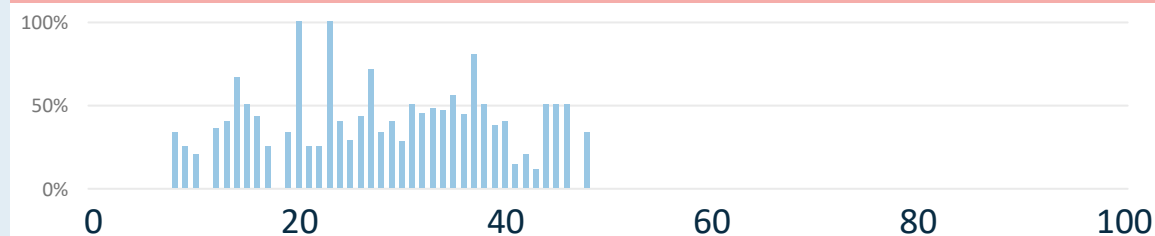
Drop-out (% afhakers) van mannelijke en vrouwelijke sporters



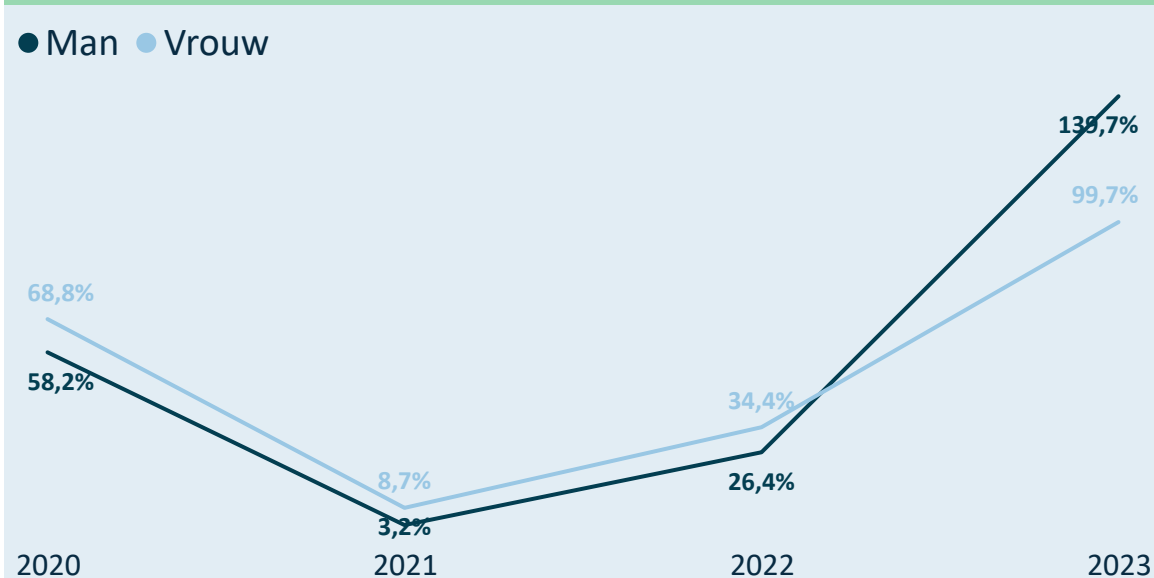
Leeftijden waarop mannelijke sporters afhaken (drop-out)



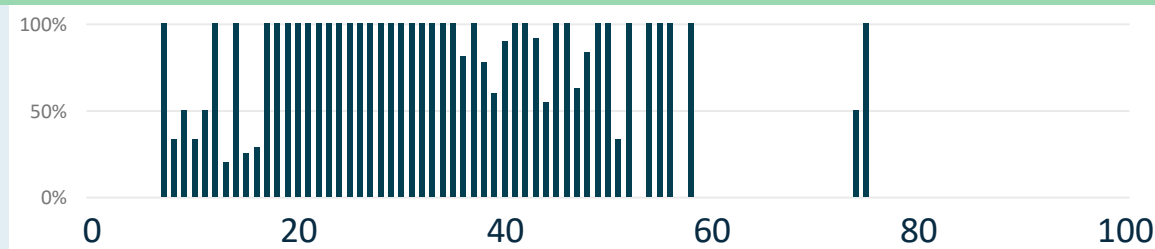
Leeftijden waarop vrouwelijke sporters afhaken (drop-out)



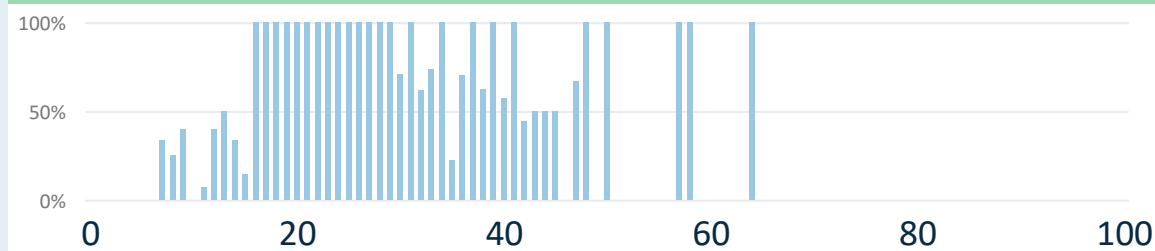
Nieuwe/Hernieuwde sporters (%) Man en Vrouw



Leeftijden waarop nieuwe mannelijke sporters aansluiten



Leeftijden waarop nieuwe vrouwelijke sporters aansluiten



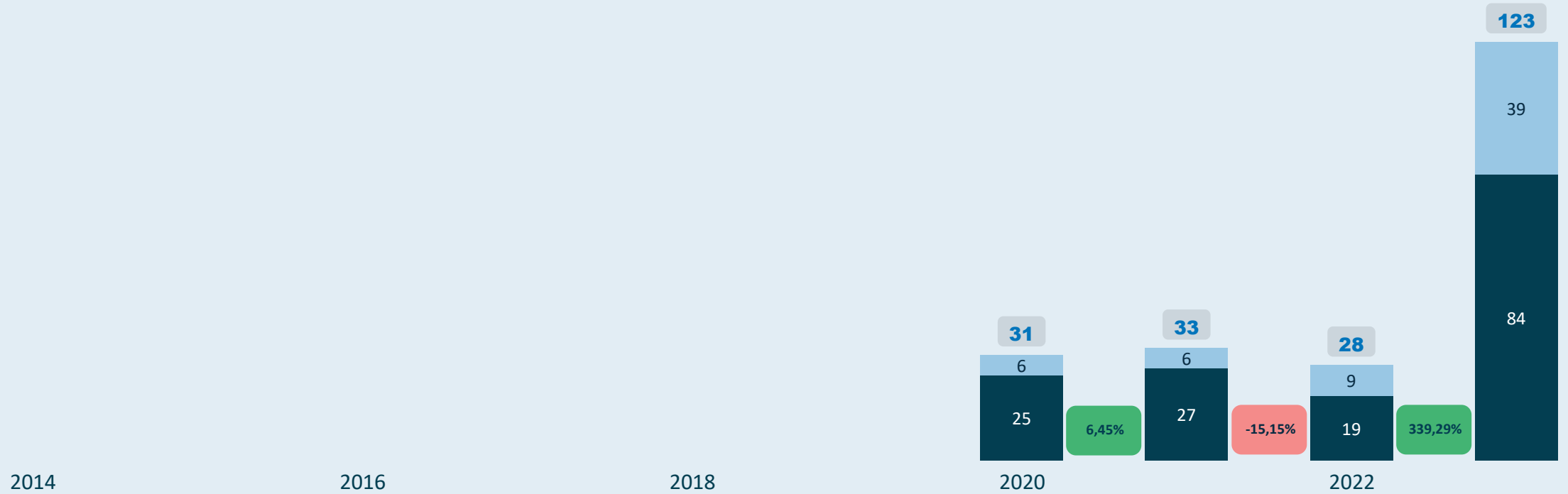
Legende

- 2014 = 2013=>2014
- 2015 = 2014=>2015
- 2016 = 2015=>2016
- 2017 = 2016=>2017
- 2018 = 2017=>2018
- 2019 = 2018=>2019
- 2020 = 2019=>2020
- 2021 = 2020=>2021
- 2022 = 2021=>2022
- 2023 = 2022=>2023

Kengetallen 2023 van Vlaamse Gewichtheffers en Powerlifting Federatie vzw

Aantal actieve trainers binnen de sportfederatie

● Man ● Vrouw



Gemiddelde leeftijd voor de mannelijke en vrouwelijke trainers

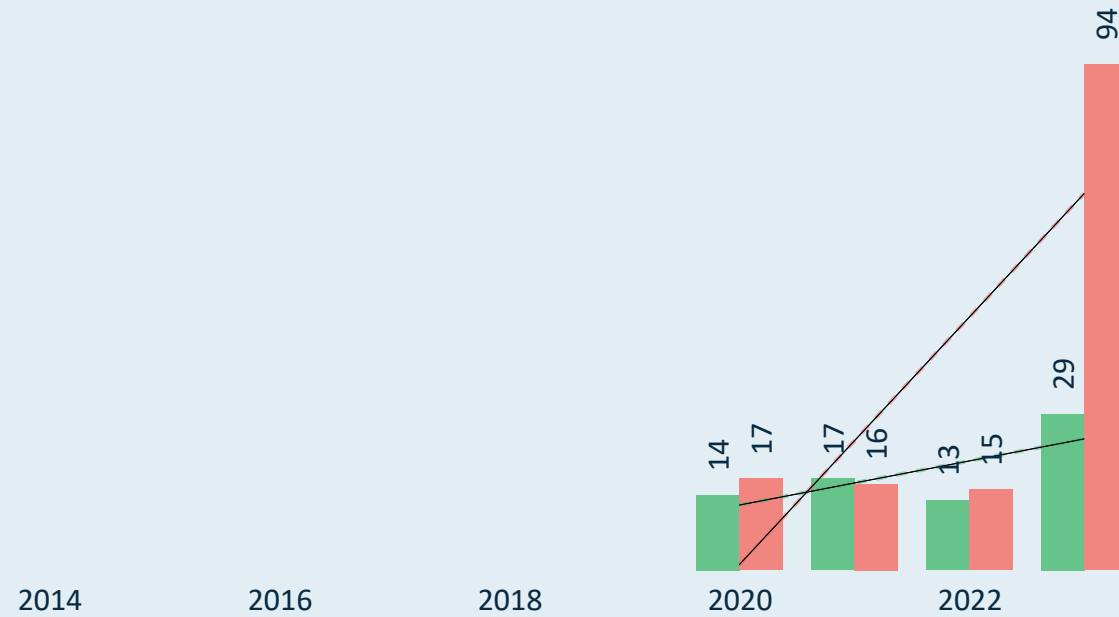
● Man ● Vrouw



Kengetallen 2023 van Vlaamse Gewichtheffers en Powerlifting Federatie vzw

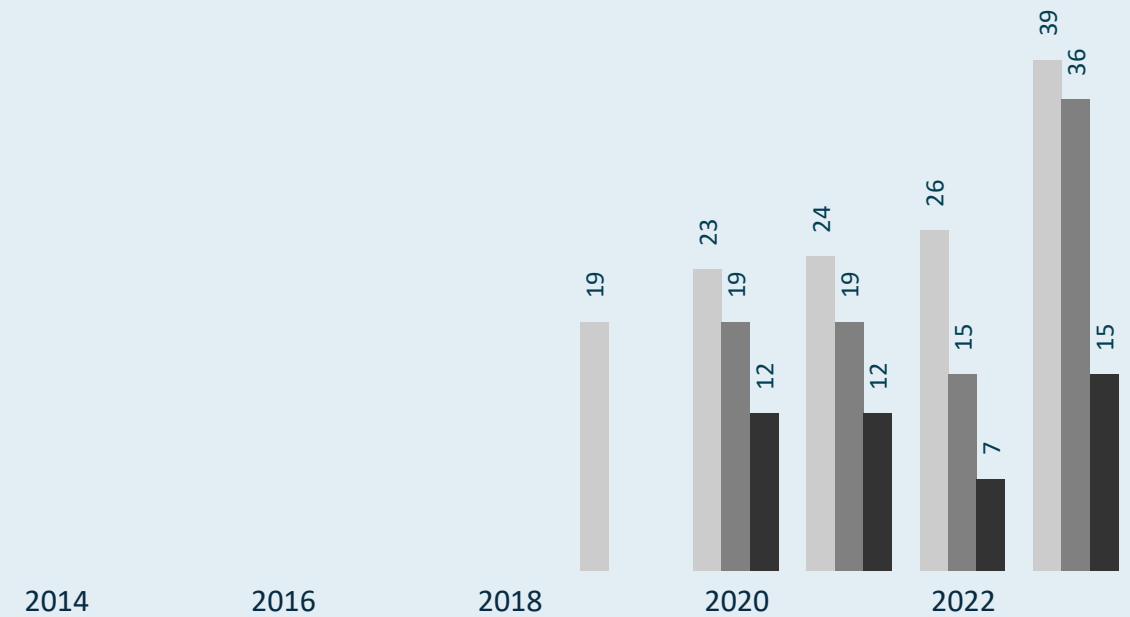
actieve trainers

Gekwalificeerde trainer? ● Ja ● Nee



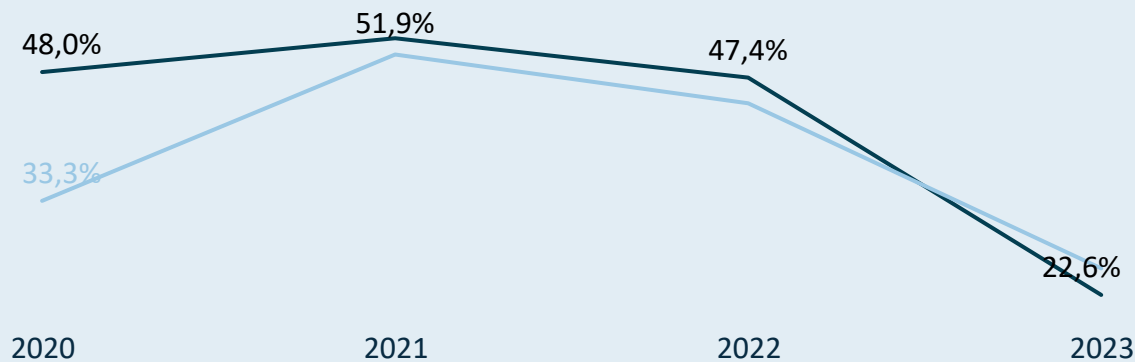
sportclubs (met leden/trainers)

● # sportclubs ● # sportclubs met minstens 1 trainer ● # sportclubs met minstens 1 gekwalificeerd...



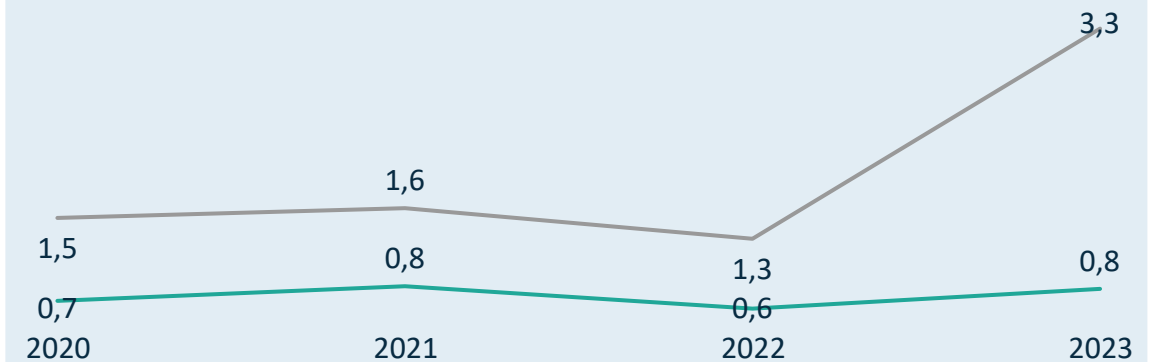
Kwalificatiegraad (% gekwalificeerde trainers)

● Man ● Vrouw




(gekwalificeerde) trainers/sportclub

● # trainers/sportclub ● # gekwalificeerde trainers/sportclub




Kengetallen 2023 van Vlaamse Gewichtheffers en Powerlifting Federatie vzw


Drop-out van mannelijke en vrouwelijke trainers



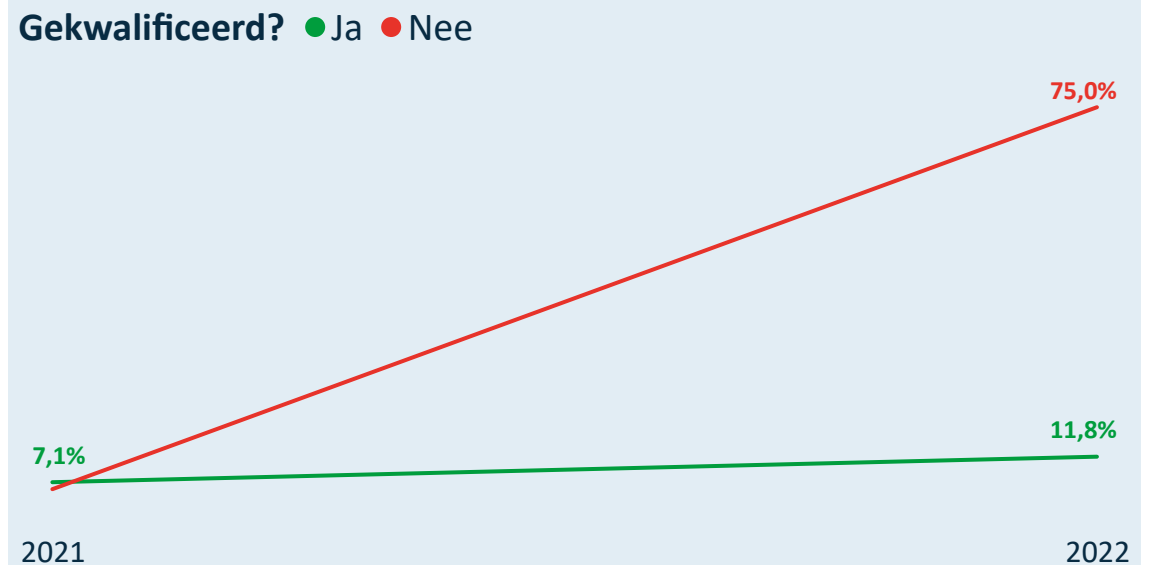
Man/Vrouw verdeling bij nieuwe/hernieuwde trainers



Drop-out van gekwalificeerde en niet-gekwatificeerde trainers



Gekwalificeerde/Niet-gekw. nieuwe/hernieuwde trainers



Legende

- 2014 = 2013=>2014
- 2015 = 2014=>2015
- 2016 = 2015=>2016
- 2017 = 2016=>2017
- 2018 = 2017=>2018
- 2019 = 2018=>2019
- 2020 = 2019=>2020
- 2021 = 2020=>2021
- 2022 = 2021=>2022
- 2023 = 2022=>2023



Online interactief dashboard

Kengetallen 2023 van Vlaamse Handbalvereniging vzw



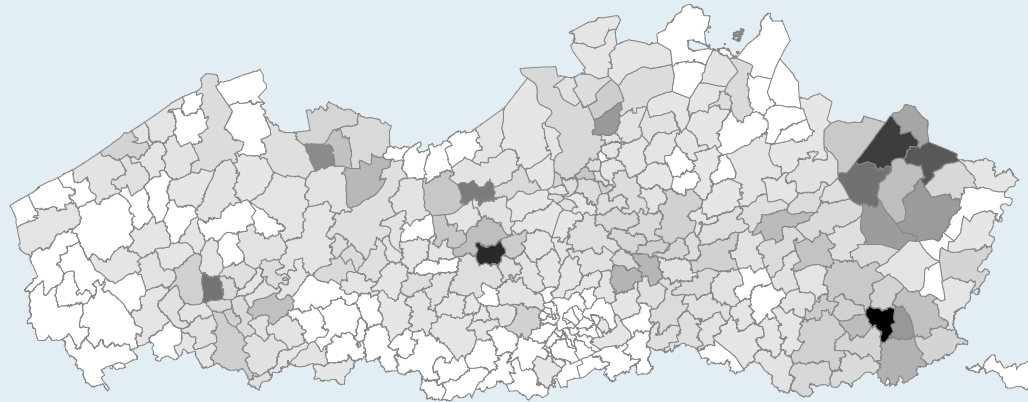
Unisportfederatie

Gesubsidieerd? Ja Topsportfederatie? Nee

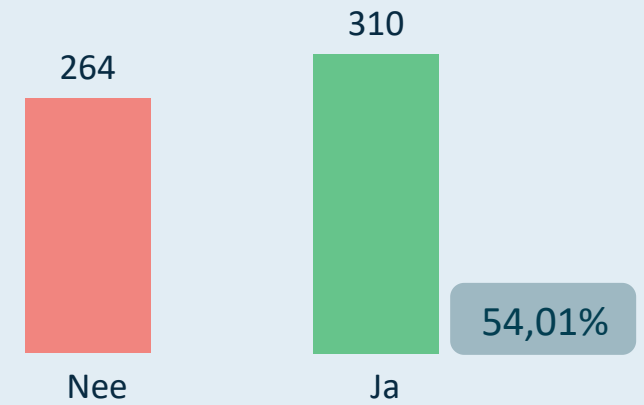
Middelgrote sportfederatie (5.000 - 30.000)

54 sportclubs met sporters

Densiteit van de sportbeoefening per 1.000 inwoners

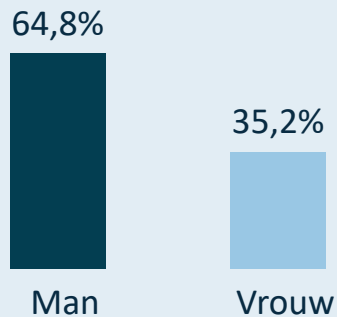


Zijn de 574 trainers gekwalificeerd?



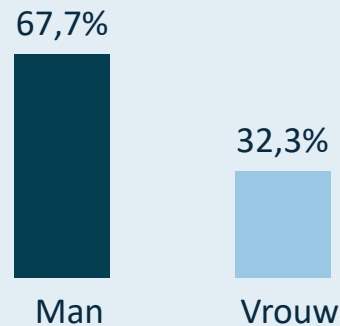
Sporters: 6.970

Gemiddelde leeftijd: 19,72



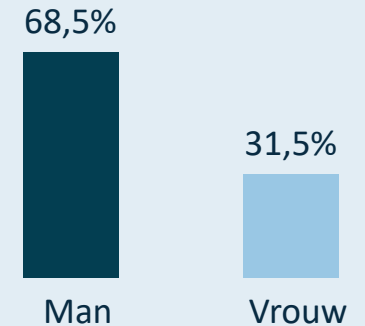
Clubbestuurders: 158

Gemiddelde leeftijd: 50,72



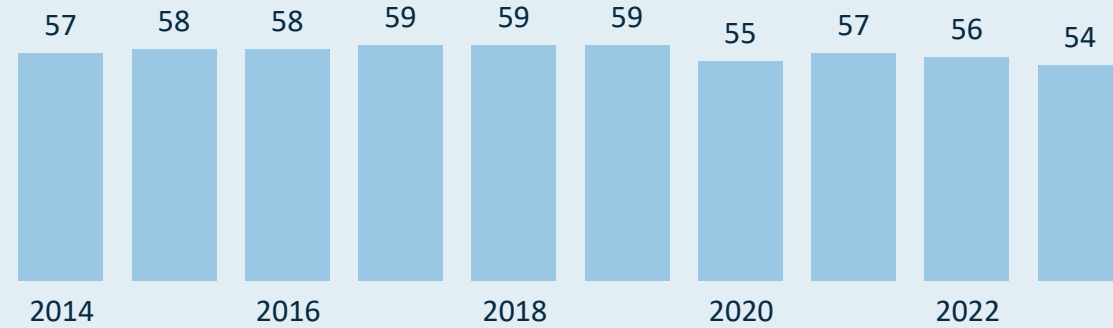
Trainers: 574

Gemiddelde leeftijd: 37,30

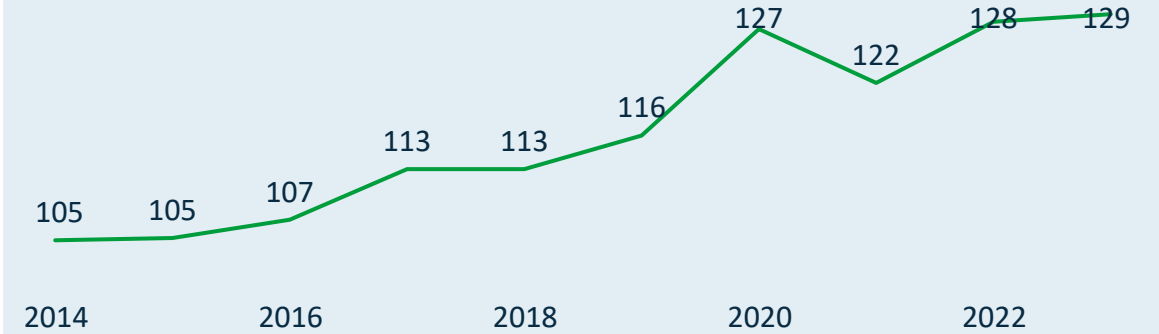


Kengetallen 2023 van Vlaamse Handbalvereniging vzw

Evolutie van het aantal sportclubs



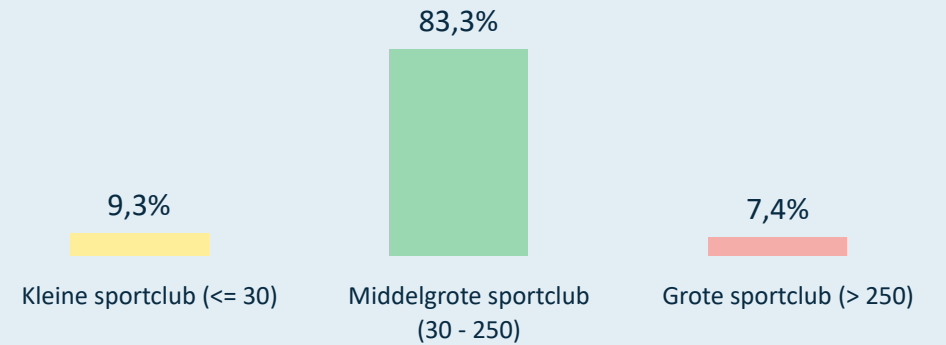
Evolutie van het gemiddeld aantal sporters per sportclub



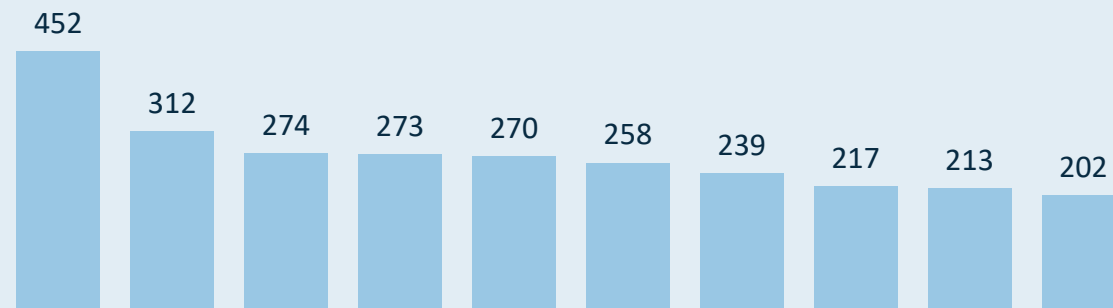
Gemiddeld aantal sporters per sportclub (2023)



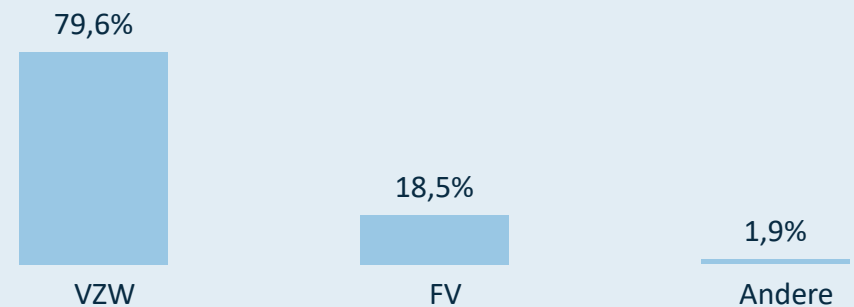
Verdeling van de sportclubs o.b.v. grootte (2023)



Grootste sportclubs in 2023 (# sporters)



Rechtsvorm van de sportclubs (2023)



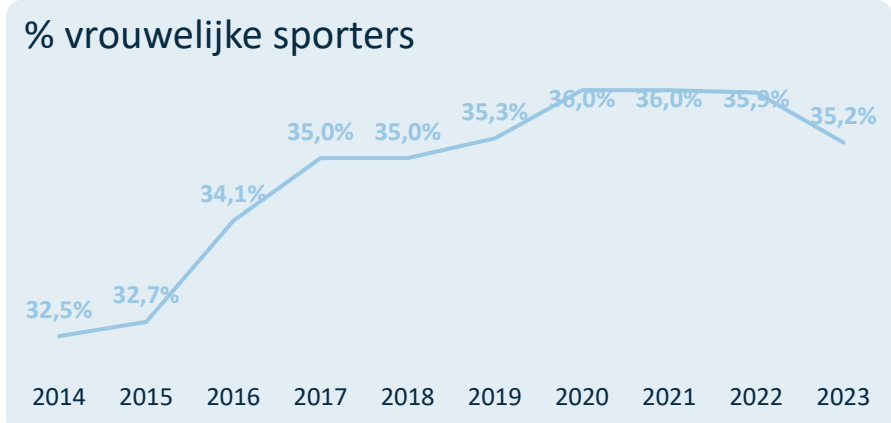
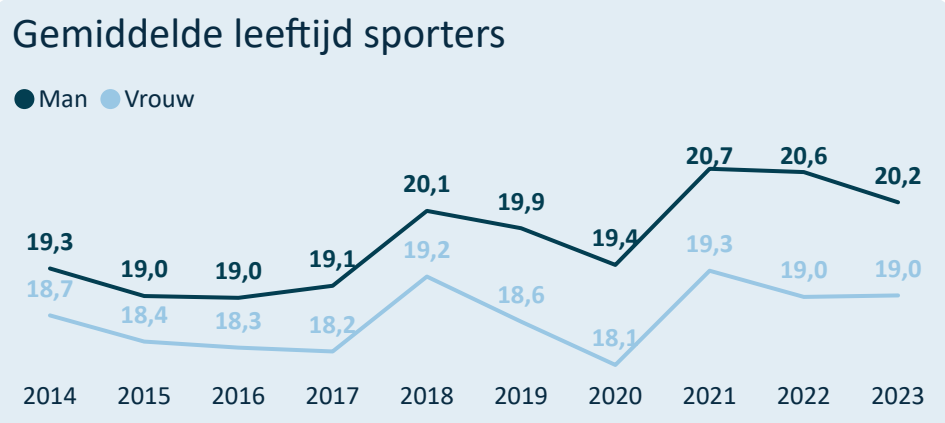
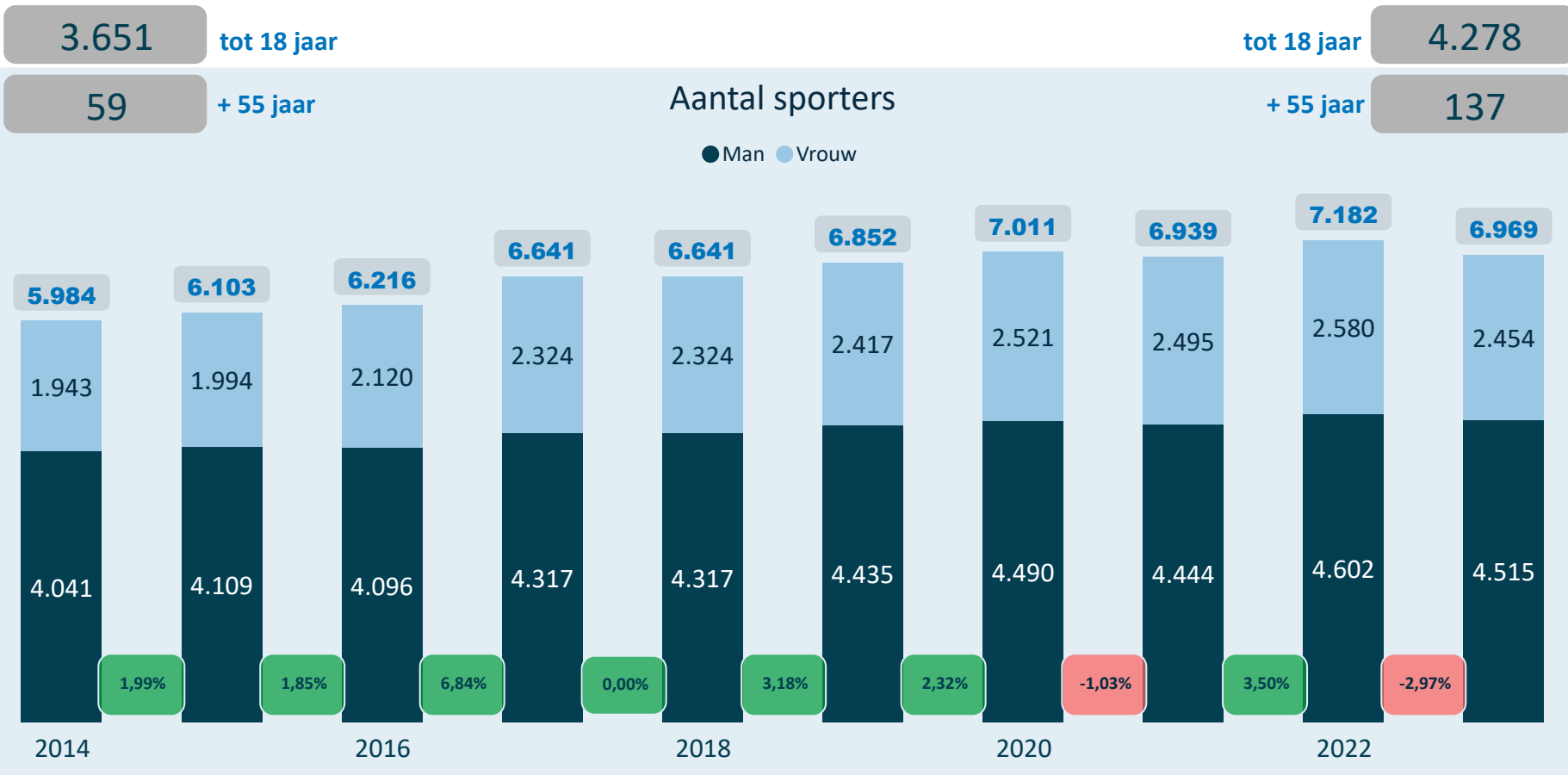
Kengetallen 2023 van Vlaamse Handbalvereniging vzw



De sporters zijn gemiddeld **5,06** tot 18 jaar
4,52 + 55 jaar
 jaren lid bij dezelfde sportclub.

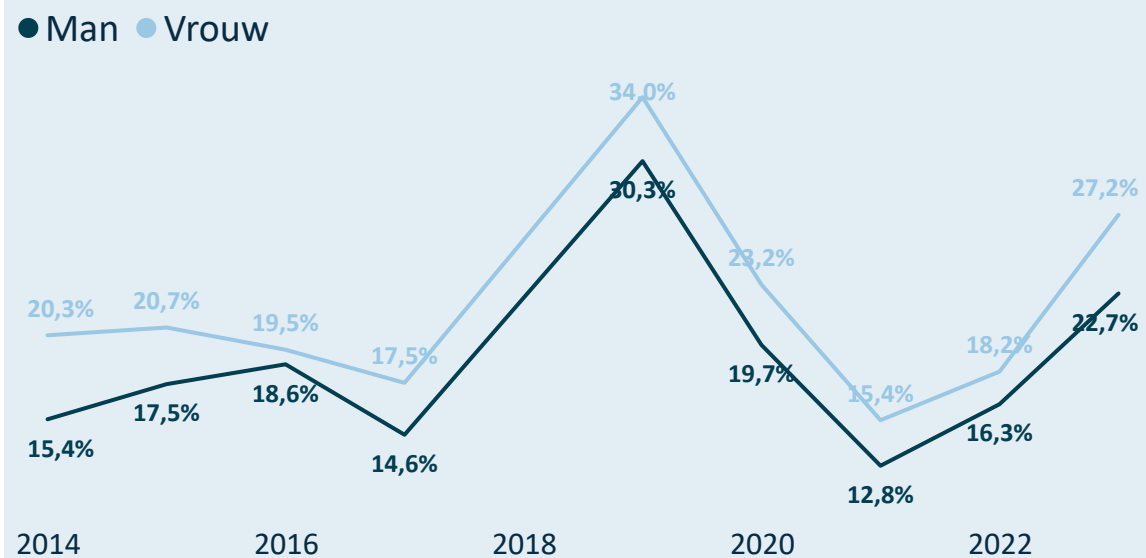
De sporters zijn gemiddeld **7,57** tot 18 jaar
7,18 + 55 jaar
 jaren lid bij de sportfederatie (zelfde of andere sportclub).

Van de sporters die lid zijn bij deze sportfederatie (2023), zijn er **1.227** tot 18 jaar
658 + 55 jaar
 ook lid bij één of meerdere andere sportfederaties.

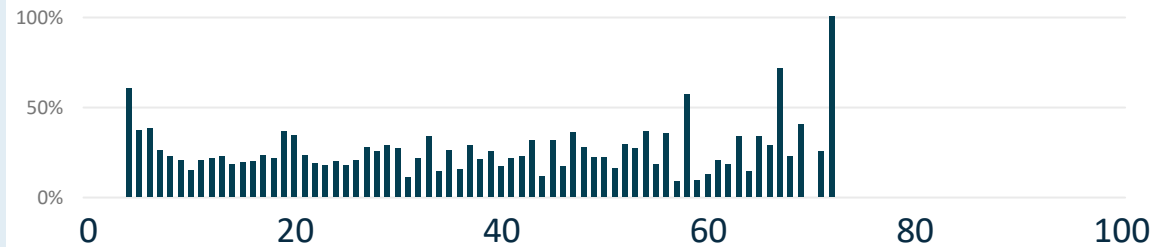


Kengetallen 2023 van Vlaamse Handbalvereniging vzw

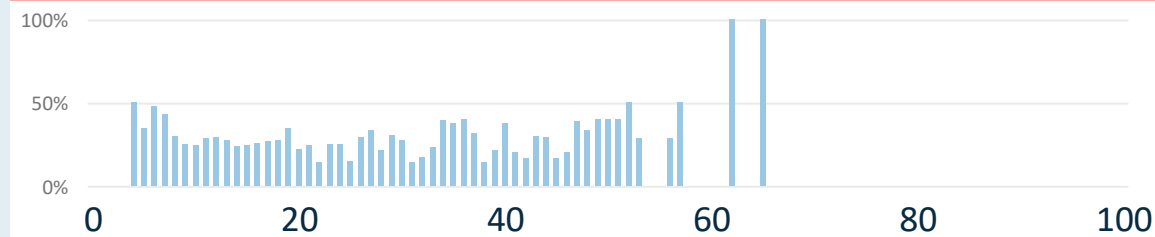
Drop-out (% afhakers) van mannelijke en vrouwelijke sporters



Leeftijden waarop mannelijke sporters afhaken (drop-out)



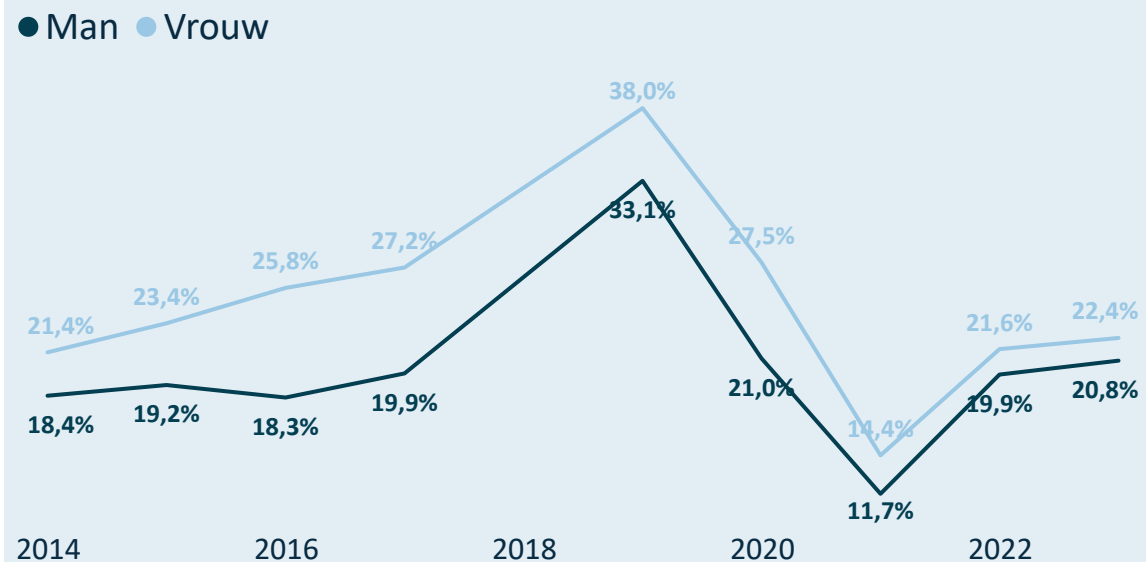
Leeftijden waarop vrouwelijke sporters afhaken (drop-out)



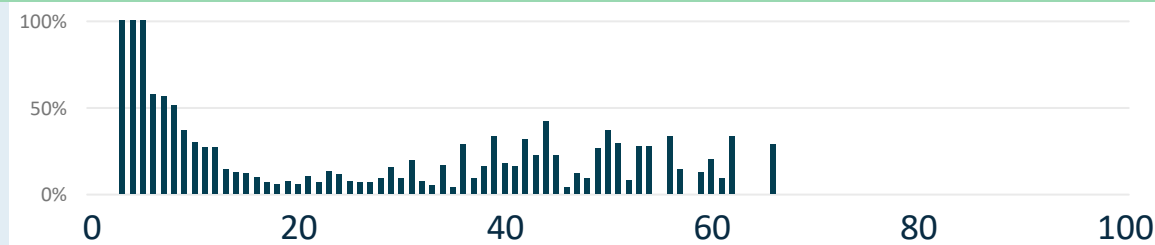
Legende

- 2014 = 2013=>2014
- 2015 = 2014=>2015
- 2016 = 2015=>2016
- 2017 = 2016=>2017
- 2018 = 2017=>2018
- 2019 = 2018=>2019
- 2020 = 2019=>2020
- 2021 = 2020=>2021
- 2022 = 2021=>2022
- 2023 = 2022=>2023

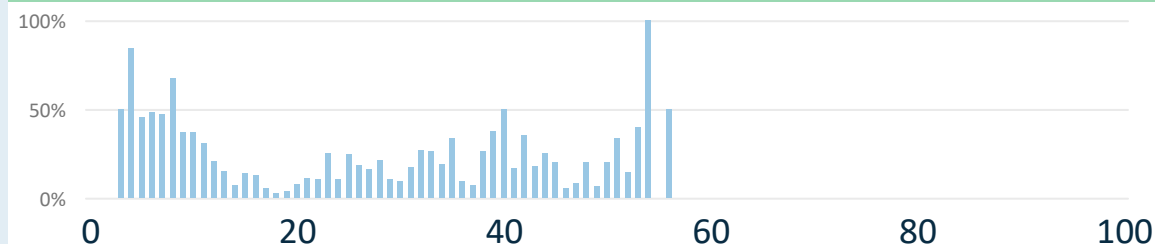
Nieuwe/Hernieuwde sporters (%) Man en Vrouw



Leeftijden waarop nieuwe mannelijke sporters aansluiten



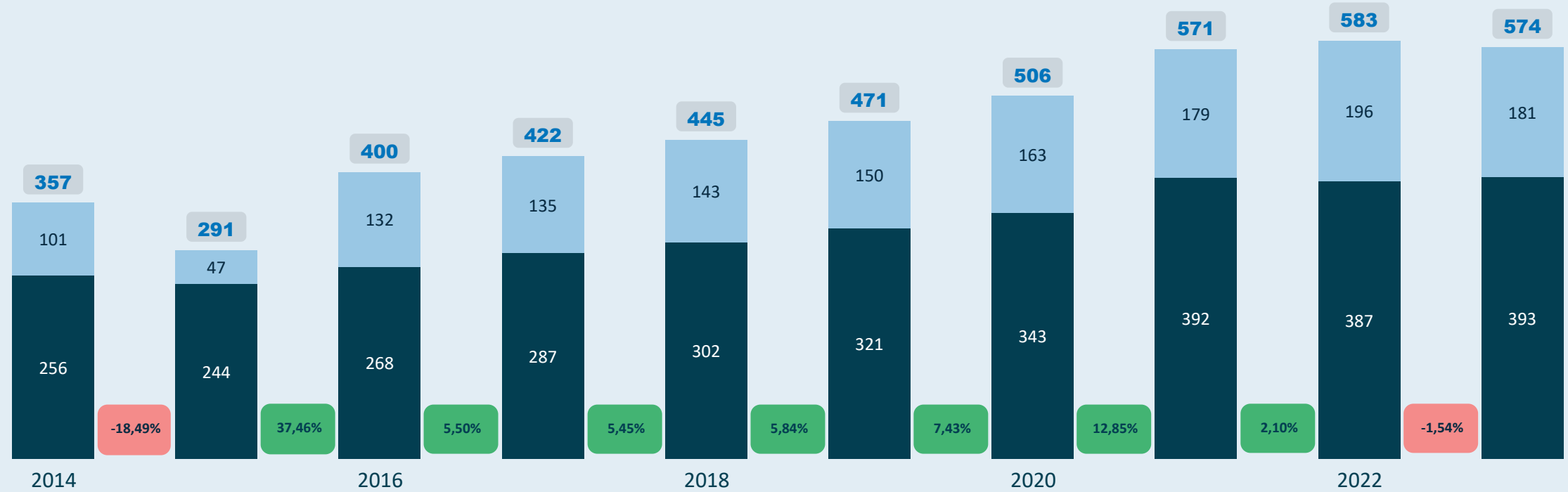
Leeftijden waarop nieuwe vrouwelijke sporters aansluiten



Kengetallen 2023 van Vlaamse Handbalvereniging vzw

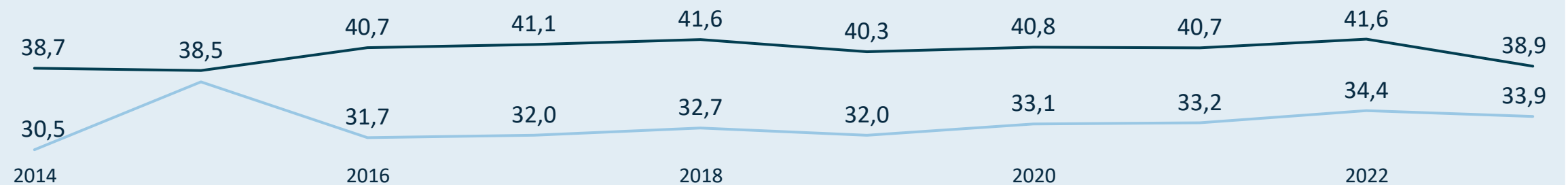
Aantal actieve trainers binnen de sportfederatie

● Man ● Vrouw



Gemiddelde leeftijd voor de mannelijke en vrouwelijke trainers

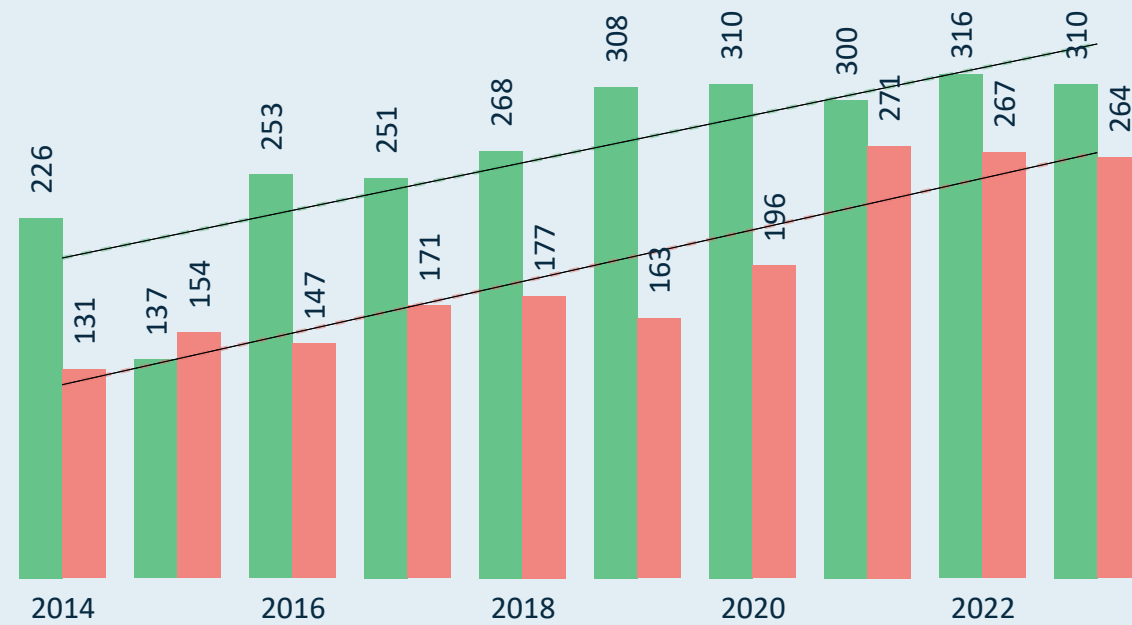
● Man ● Vrouw



Kengetallen 2023 van Vlaamse Handbalvereniging vzw

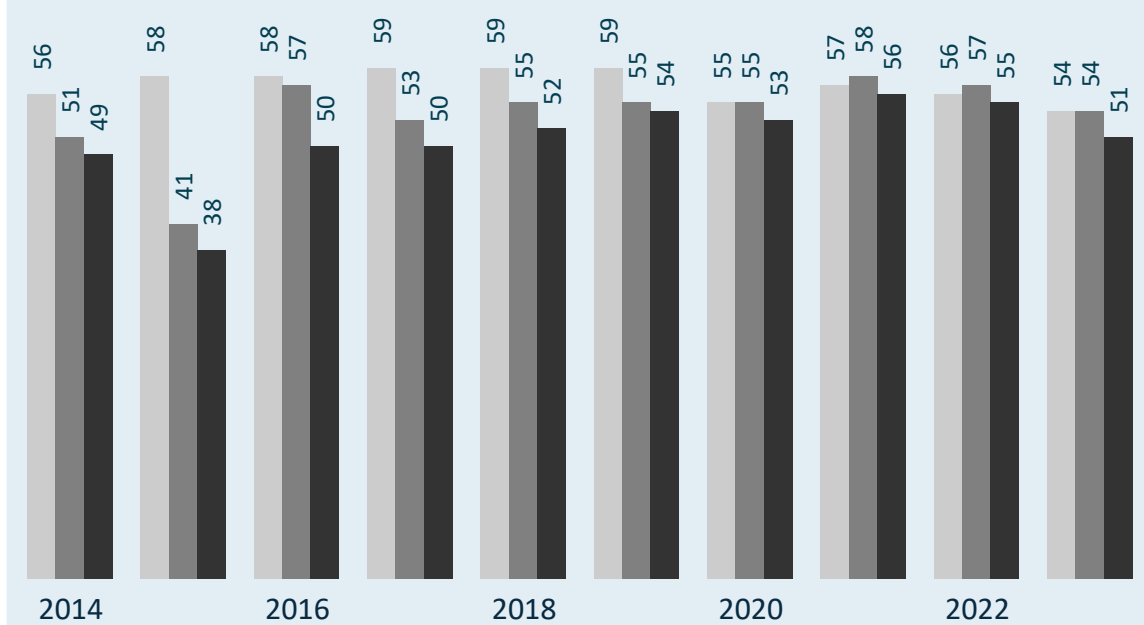
actieve trainers

Gekwalificeerde trainer? ● Ja ● Nee



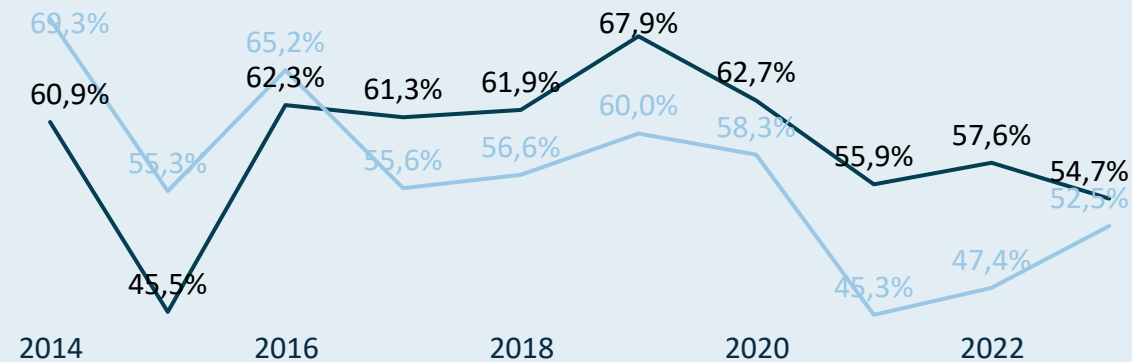
sportclubs (met leden/trainers)

● # sportclubs ● # sportclubs met minstens 1 trainer ● # sportclubs met minstens 1 gekwalificeerd...



Kwalificatiegraad (% gekwalificeerde trainers)

● Man ● Vrouw



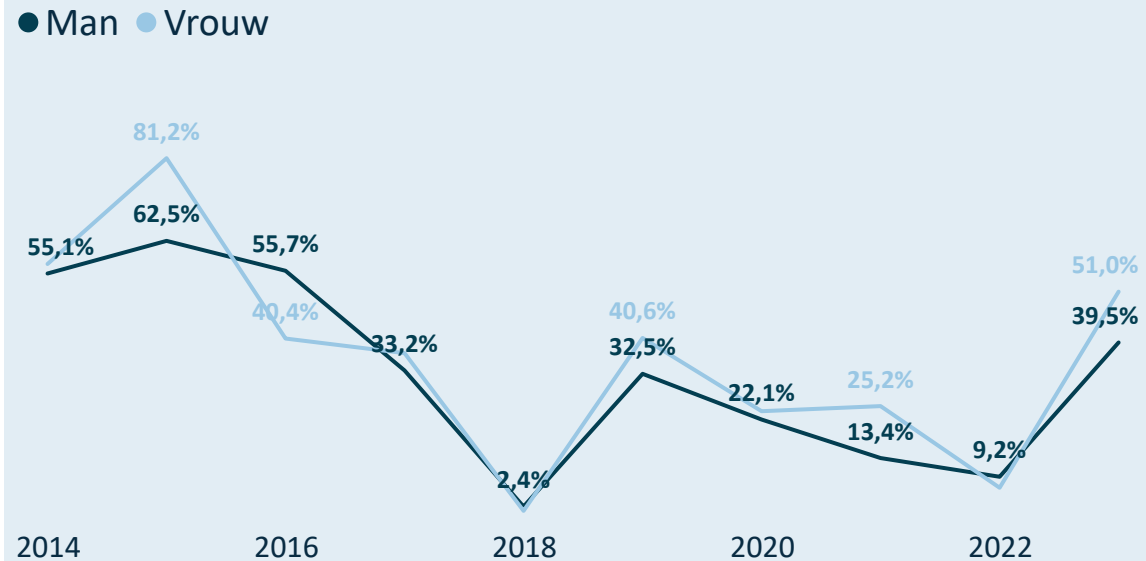
(gekwalificeerde) trainers/sportclub

● # trainers/sportclub ● # gekwalificeerde trainers/sportclub

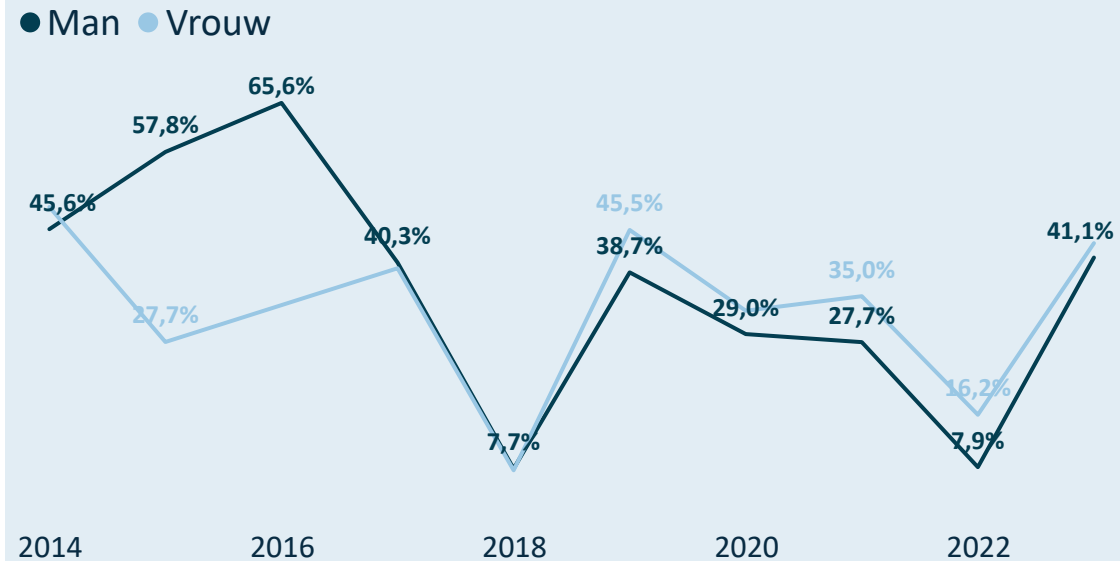


Kengetallen 2023 van Vlaamse Handbalvereniging vzw

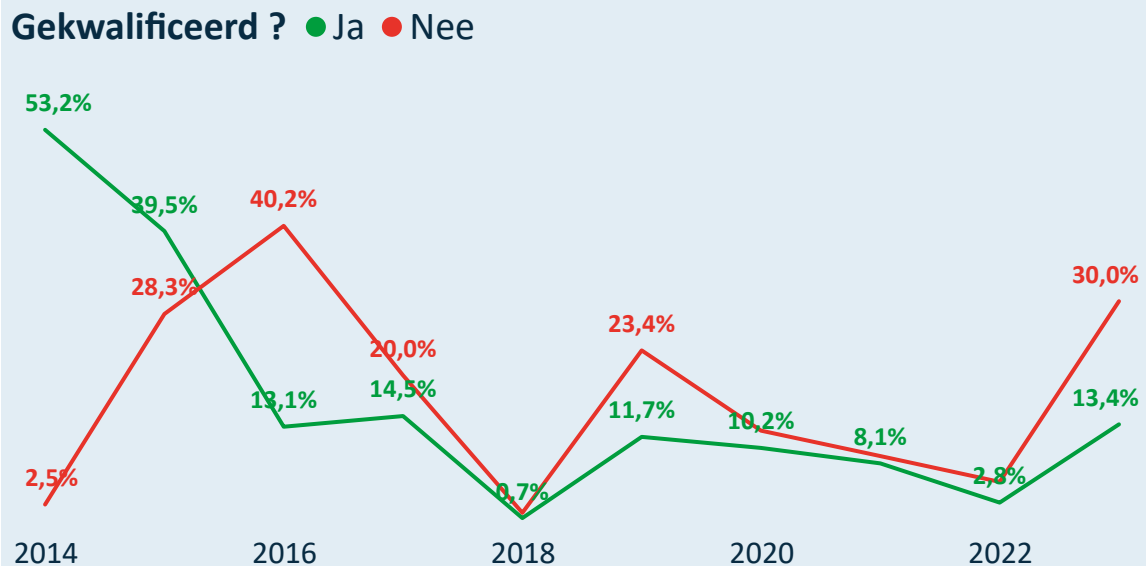
Drop-out van mannelijke en vrouwelijke trainers



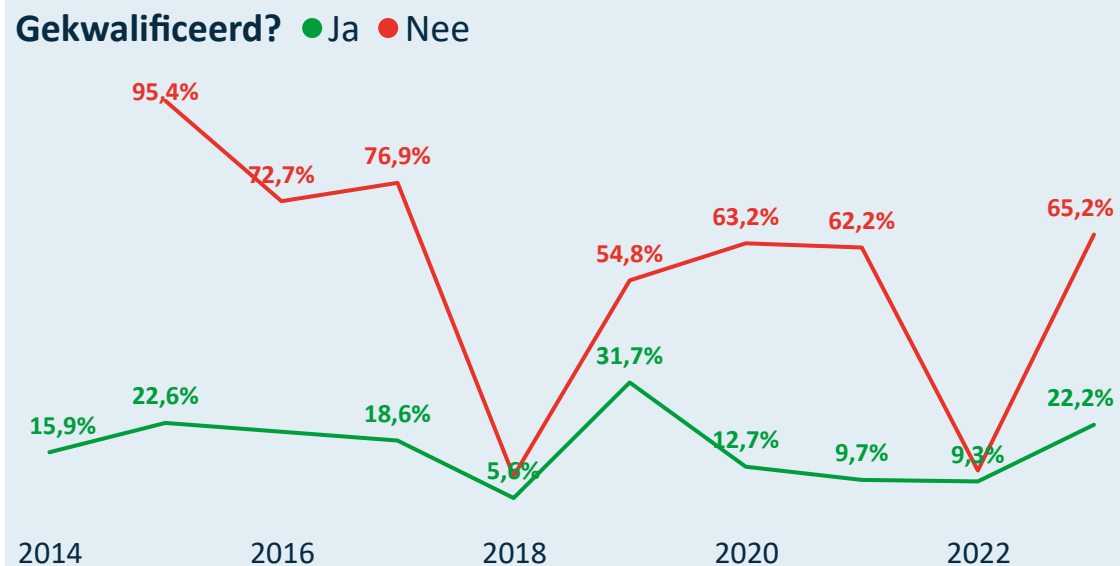
Man/Vrouw verdeling bij nieuwe/hernieuwde trainers



Drop-out van gekwalificeerde en niet-gekwalificeerde trainers



Gekwalificeerde/Niet-gekw. nieuwe/hernieuwde trainers



Legende

- 2014 = 2013=>2014
- 2015 = 2014=>2015
- 2016 = 2015=>2016
- 2017 = 2016=>2017
- 2018 = 2017=>2018
- 2019 = 2018=>2019
- 2020 = 2019=>2020
- 2021 = 2020=>2021
- 2022 = 2021=>2022
- 2023 = 2022=>2023



Online interactief dashboard

Kengetallen 2023 van Vlaamse Hockey Liga vzw



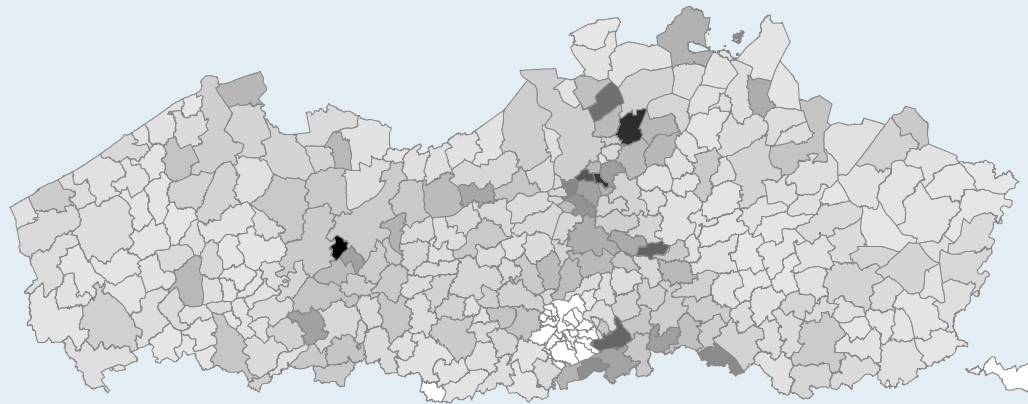
Unisportfederatie

Gesubsidieerd ? Ja Topsportfederatie ? Ja

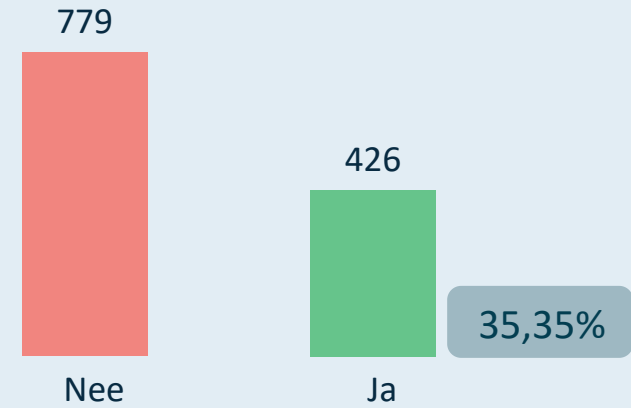
Middelgrote sportfederatie (5.000 - 30.000)

57 sportclubs met sporters

Densiteit van de sportbeoefening per 1.000 inwoners

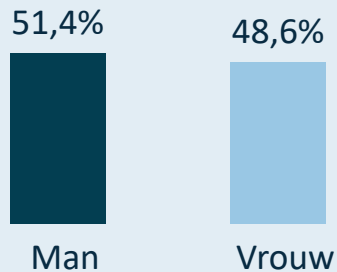


Zijn de 1.205 trainers gekwalificeerd?



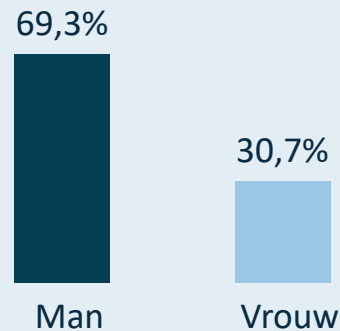
Sporters: 27.820

Gemiddelde leeftijd
20,62



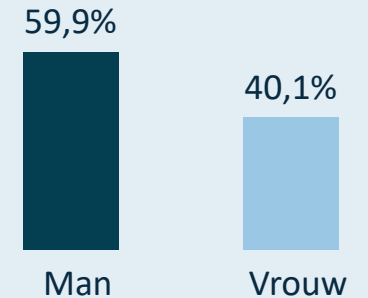
Clubbestuurders: 307

Gemiddelde leeftijd
45,36



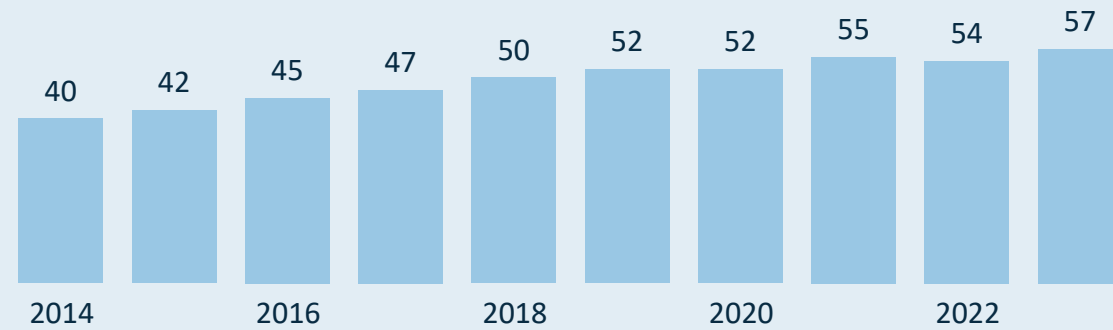
Trainers: 1.205

Gemiddelde leeftijd
28,66



Kengetallen 2023 van Vlaamse Hockey Liga vzw

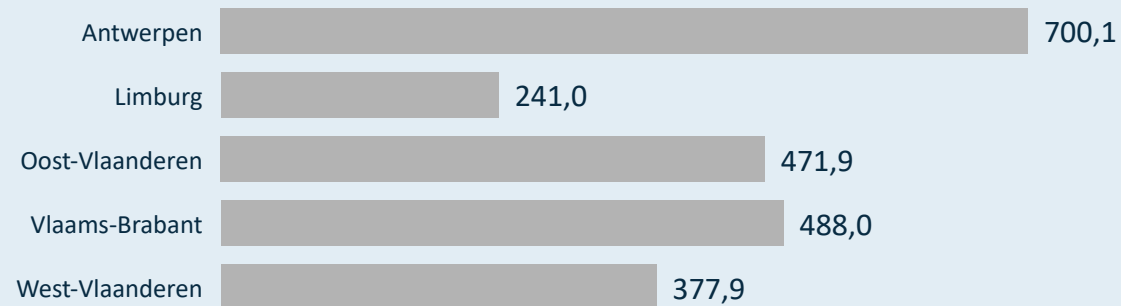
Evolutie van het aantal sportclubs



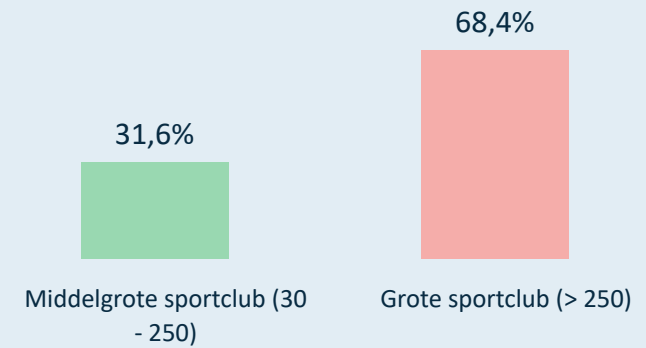
Evolutie van het gemiddeld aantal sporters per sportclub



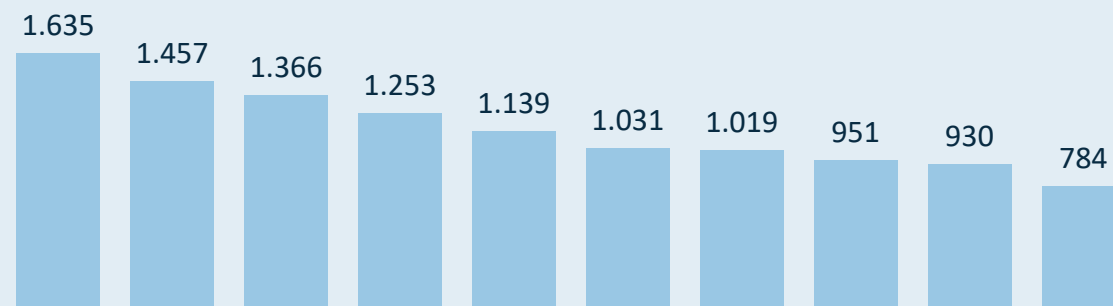
Gemiddeld aantal sporters per sportclub (2023)



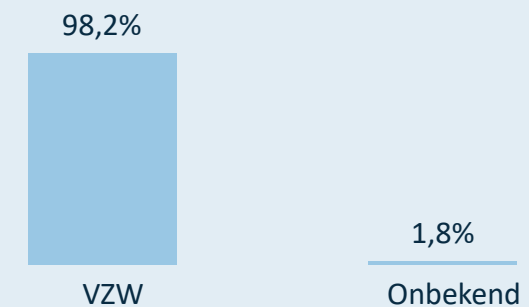
Verdeling van de sportclubs o.b.v. grootte (2023)



Grootste sportclubs in 2023 (# sporters)



Rechtsvorm van de sportclubs (2023)



Kengetallen 2023 van Vlaamse Hockey Liga vzw



De sporters zijn gemiddeld **5,04** jaren lid bij dezelfde sportclub.

De sporters zijn gemiddeld **7,03** jaren lid bij de sportfederatie (zelfde of andere sportclub).

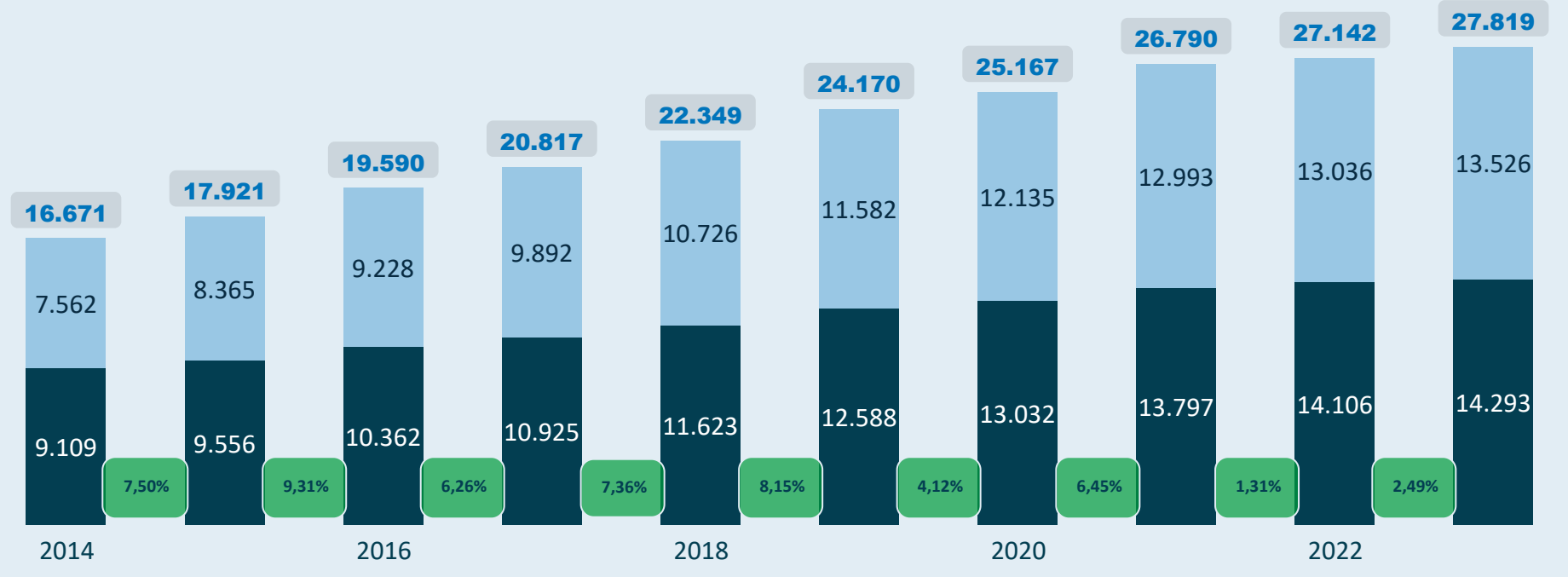
Van de sporters die lid zijn bij deze sportfederatie (2023), zijn er **5.559** ook lid bij één of meerdere andere sportfederaties.

10.497 tot 18 jaar tot 18 jaar 17.364

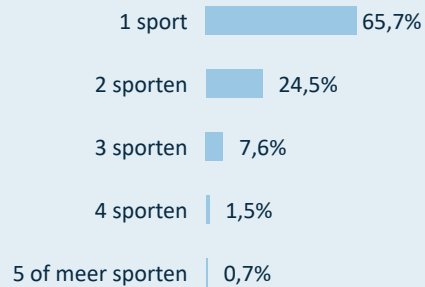
298 + 55 jaar + 55 jaar 475

Aantal sporters

● Man ● Vrouw

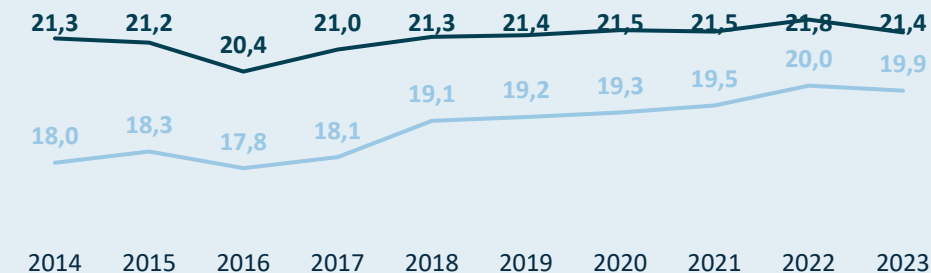


Sporters beoefenen

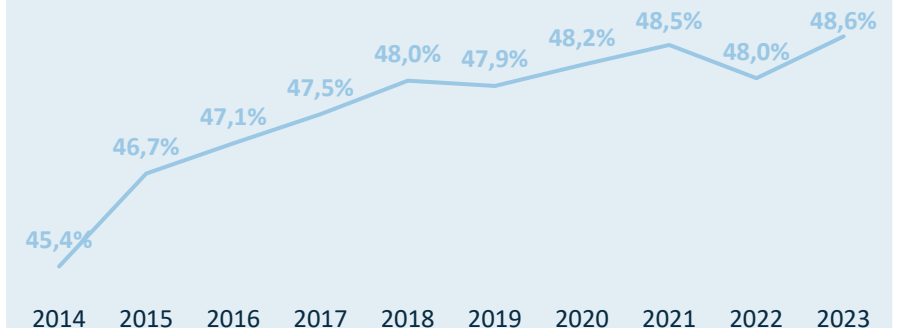


Gemiddelde leeftijd sporters

● Man ● Vrouw

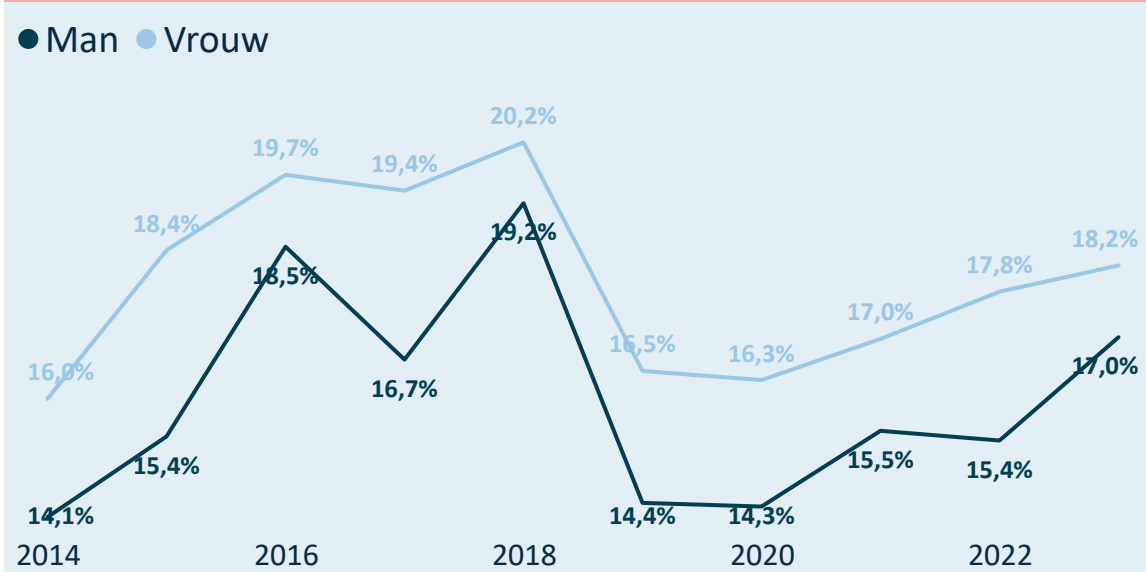


% vrouwelijke sporters

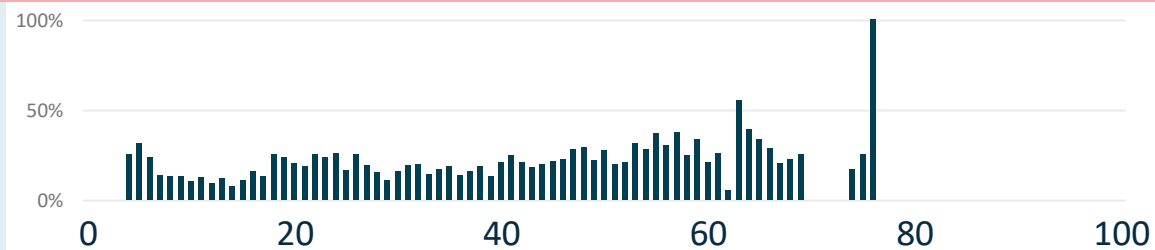


Kengetallen 2023 van Vlaamse Hockey Liga vzw

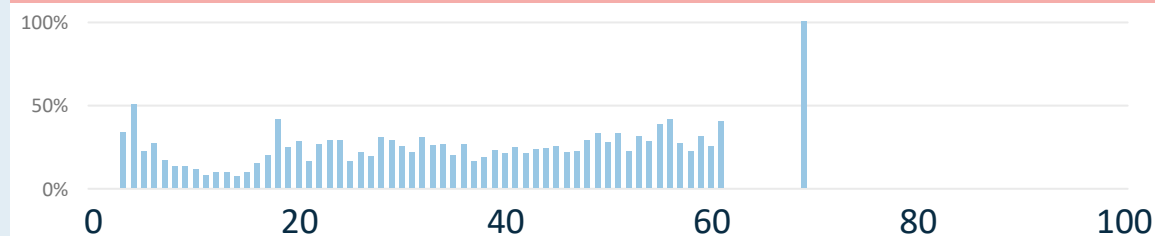
Drop-out (% afhakers) van mannelijke en vrouwelijke sporters



Leeftijden waarop mannelijke sporters afhaken (drop-out)



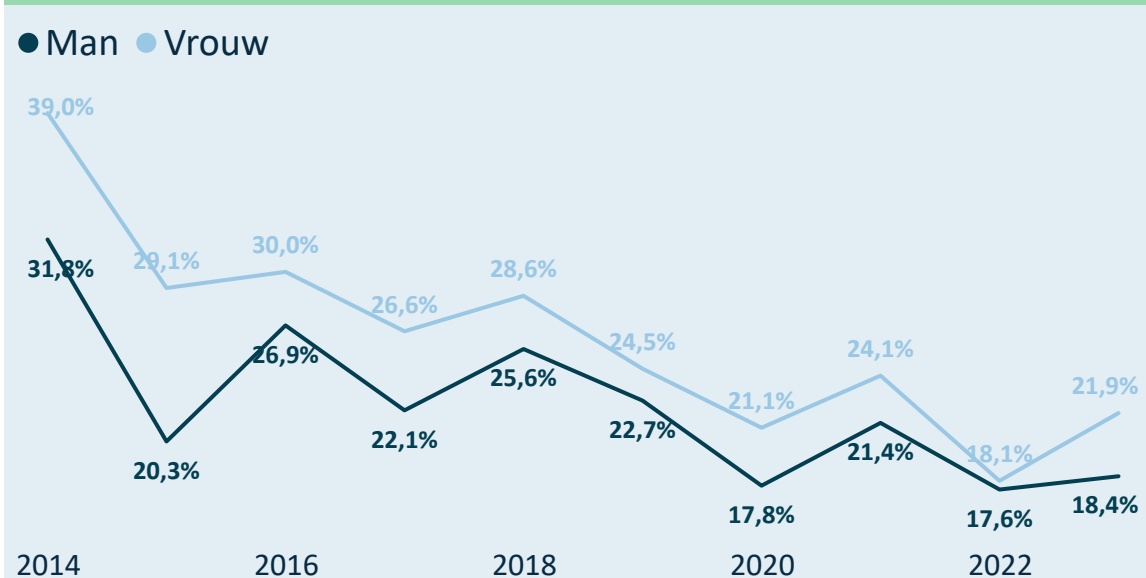
Leeftijden waarop vrouwelijke sporters afhaken (drop-out)



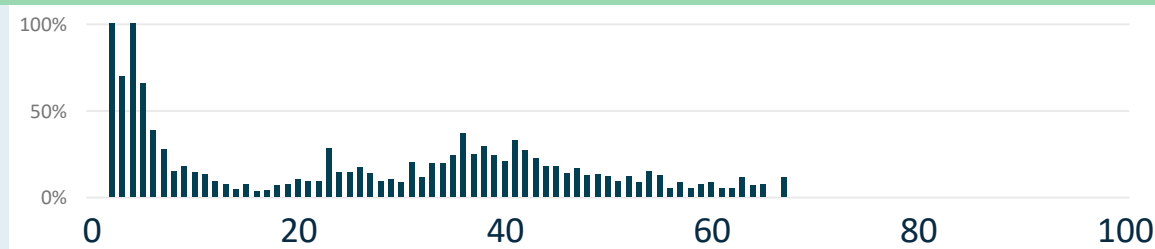
Legende

- 2014 = 2013=>2014
- 2015 = 2014=>2015
- 2016 = 2015=>2016
- 2017 = 2016=>2017
- 2018 = 2017=>2018
- 2019 = 2018=>2019
- 2020 = 2019=>2020
- 2021 = 2020=>2021
- 2022 = 2021=>2022
- 2023 = 2022=>2023

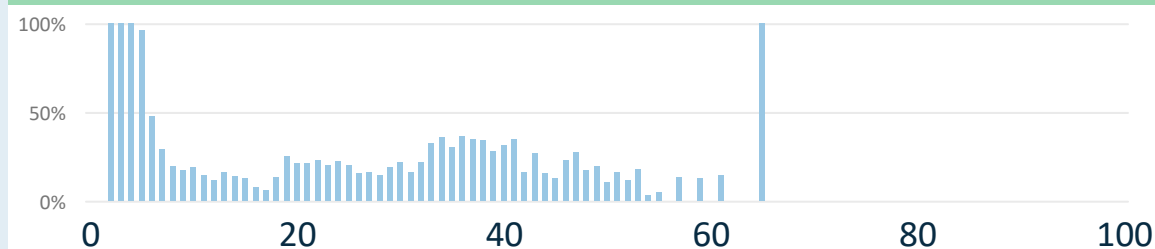
Nieuwe/Hernieuwde sporters (%) Man en Vrouw



Leeftijden waarop nieuwe mannelijke sporters aansluiten



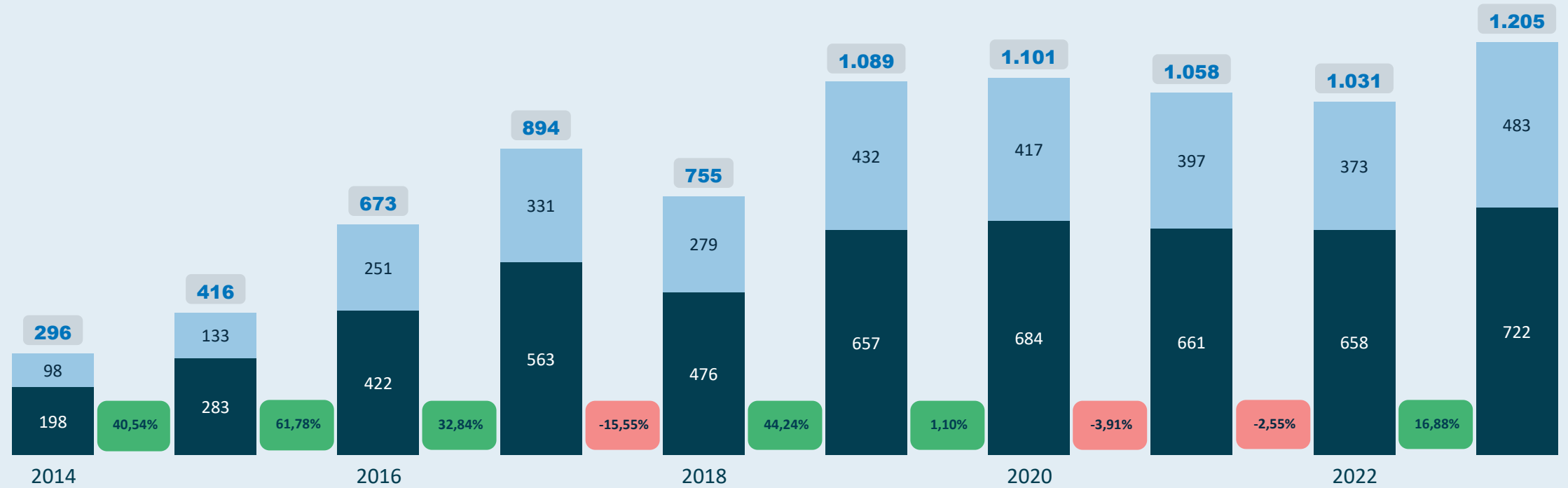
Leeftijden waarop nieuwe vrouwelijke sporters aansluiten



Kengetallen 2023 van Vlaamse Hockey Liga vzw

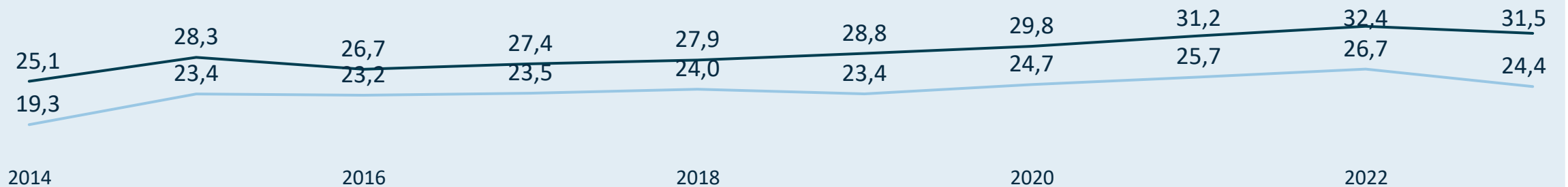
Aantal actieve trainers binnen de sportfederatie

● Man ● Vrouw



Gemiddelde leeftijd voor de mannelijke en vrouwelijke trainers

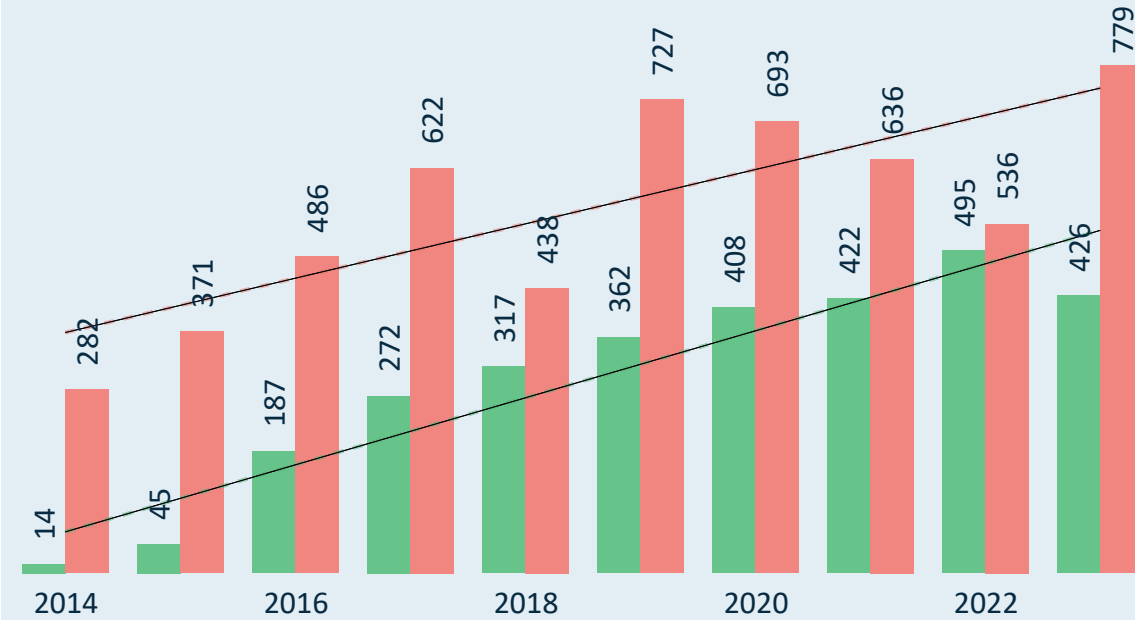
● Man ● Vrouw



Kengetallen 2023 van Vlaamse Hockey Liga vzw

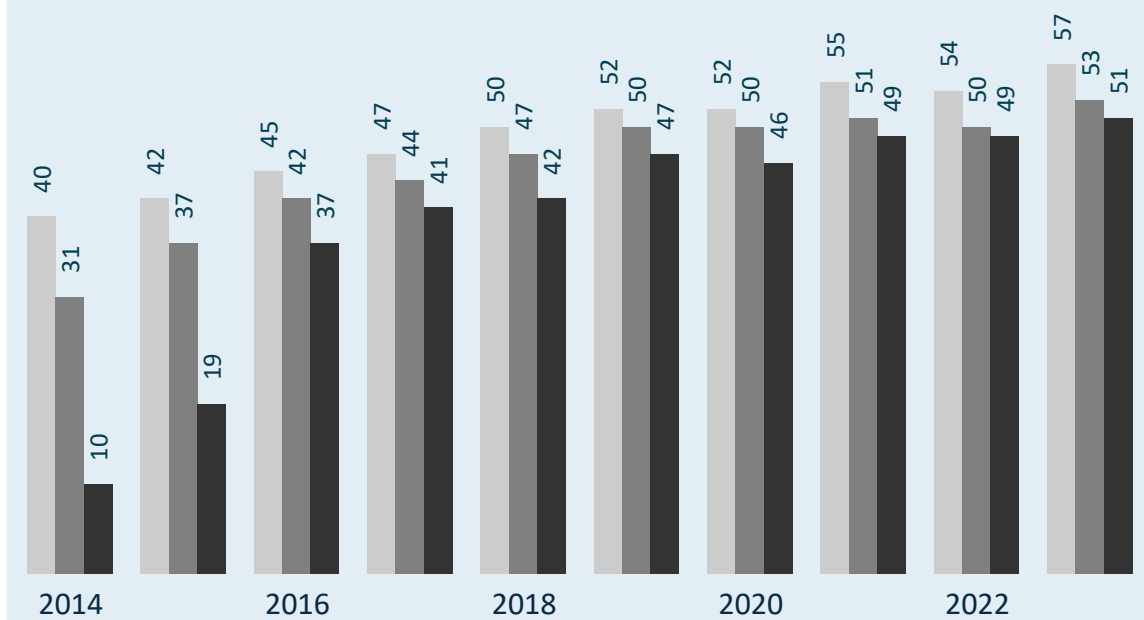
actieve trainers

Gekwalificeerde trainer? ● Ja ● Nee



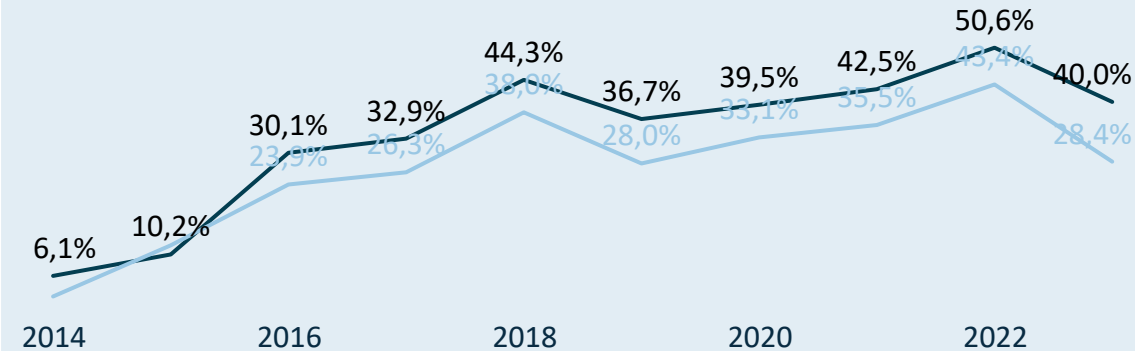
sportclubs (met leden/trainers)

● # sportclubs ● # sportclubs met minstens 1 trainer ● # sportclubs met minstens 1 gekwalificeerd...



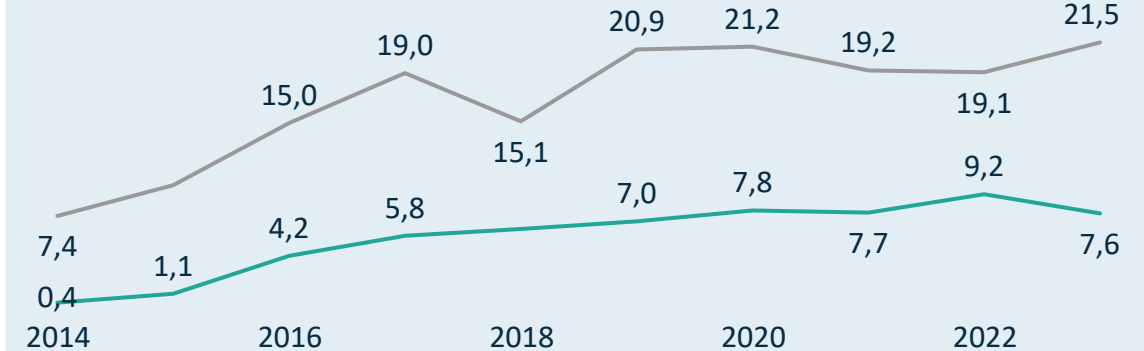
Kwalificatiegraad (% gekwalificeerde trainers)

● Man ● Vrouw



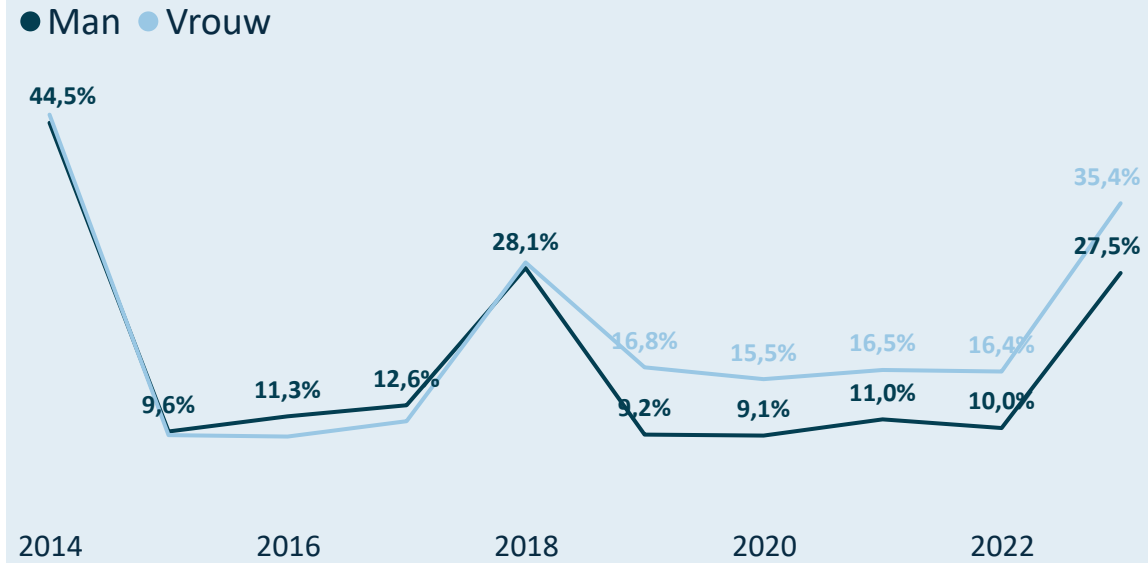
(gekwalificeerde) trainers/sportclub

● # trainers/sportclub ● # gekwalificeerde trainers/sportclub

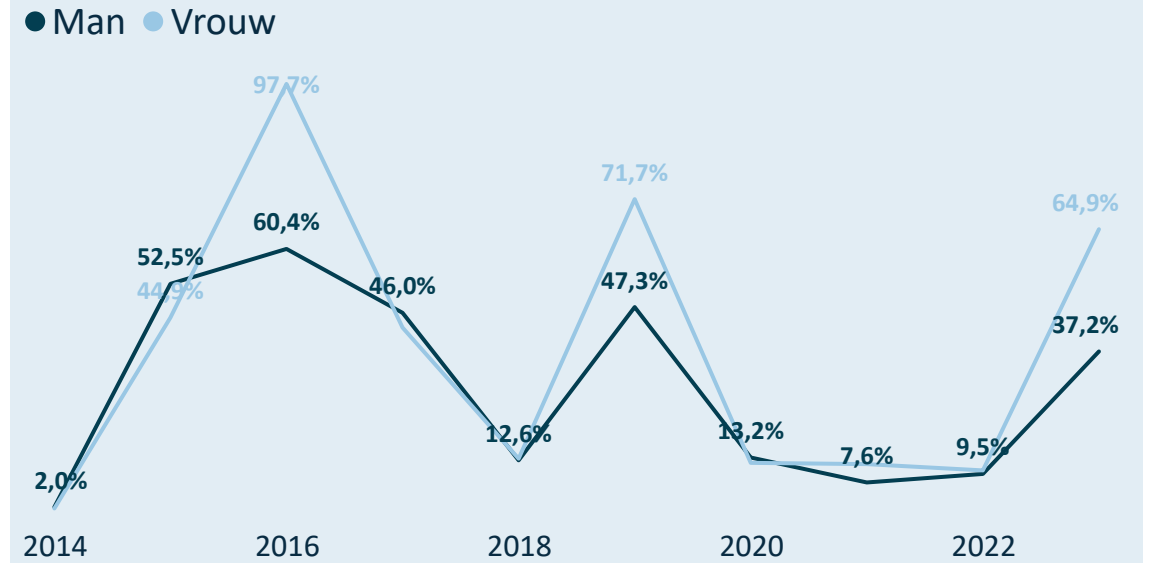


Kengetallen 2023 van Vlaamse Hockey Liga vzw

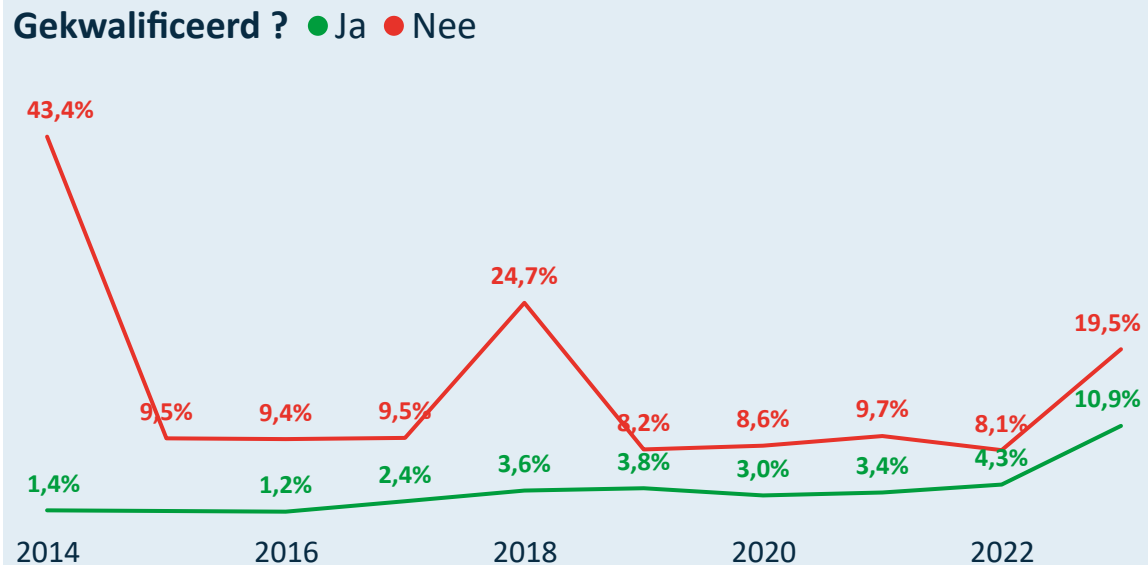
Drop-out van mannelijke en vrouwelijke trainers



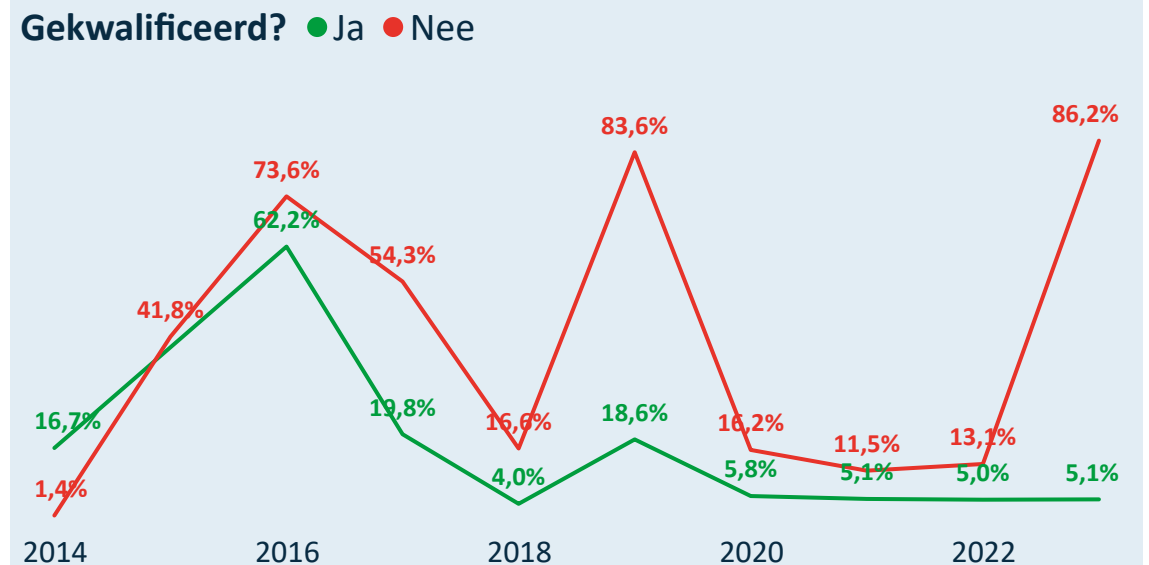
Man/Vrouw verdeling bij nieuwe/hernieuwde trainers



Drop-out van gekwalificeerde en niet-gekwalificeerde trainers



Gekwalificeerde/Niet-gekw. nieuwe/hernieuwde trainers



Legende

- 2014 = 2013=>2014
- 2015 = 2014=>2015
- 2016 = 2015=>2016
- 2017 = 2016=>2017
- 2018 = 2017=>2018
- 2019 = 2018=>2019
- 2020 = 2019=>2020
- 2021 = 2020=>2021
- 2022 = 2021=>2022
- 2023 = 2022=>2023



Online interactief dashboard

Kengetallen 2023 van Vlaamse Ju-Jitsu Federatie vzw



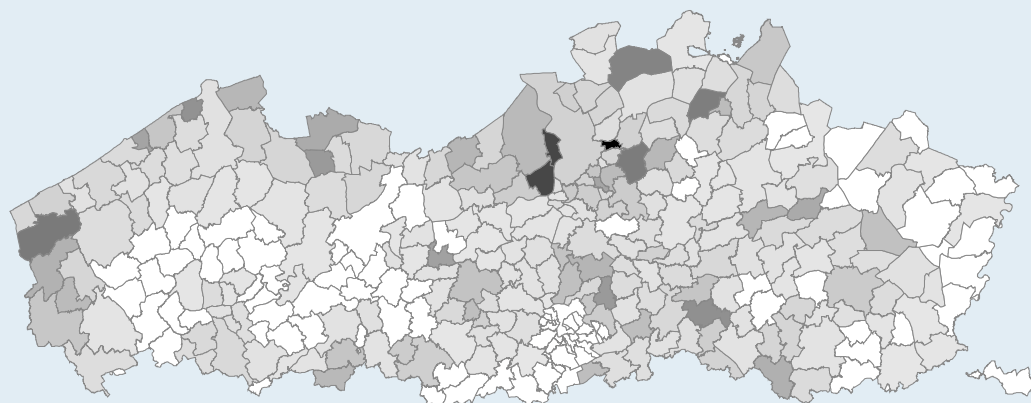
Unisportfederatie

Gesubsidieerd? Ja Topsportfederatie? Nee

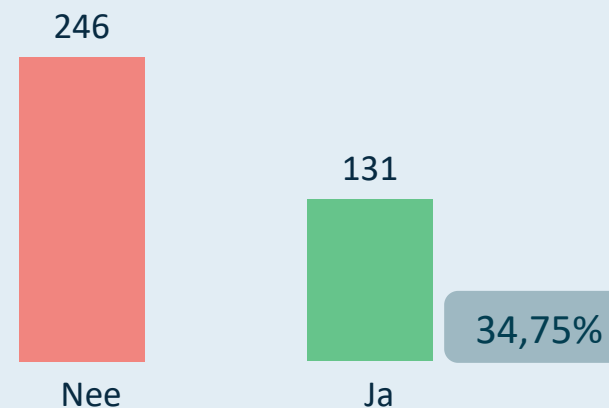
Kleine sportfederatie (<= 5.000)

88 sportclubs met sporters

Densiteit van de sportbeoefening per 1.000 inwoners

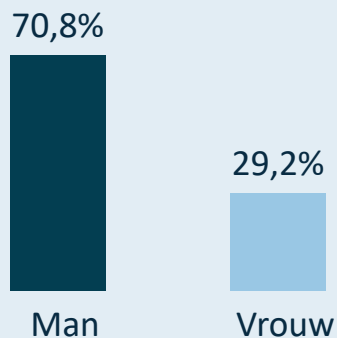


Zijn de 377 trainers gekwalificeerd?



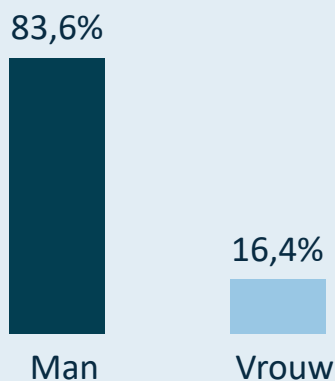
Sporters: 4.151

Gemiddelde leeftijd: 20,78



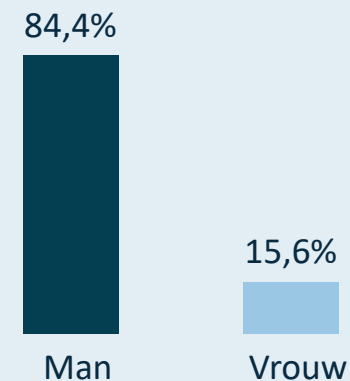
Clubbestuurders: 256

Gemiddelde leeftijd: 49,54



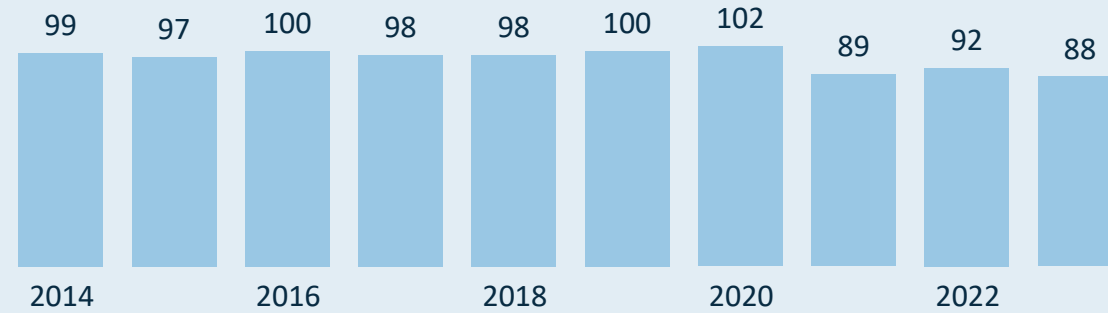
Trainers: 377

Gemiddelde leeftijd: 43,78

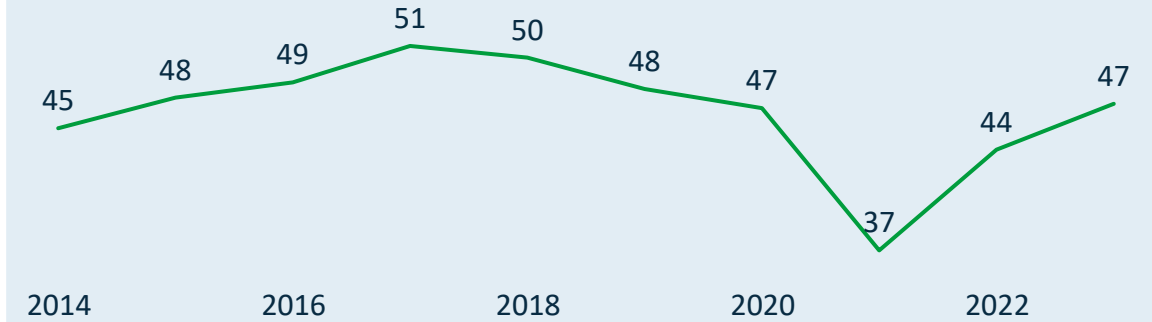


Kengetallen 2023 van Vlaamse Ju-Jitsu Federatie vzw


Evolutie van het aantal sportclubs



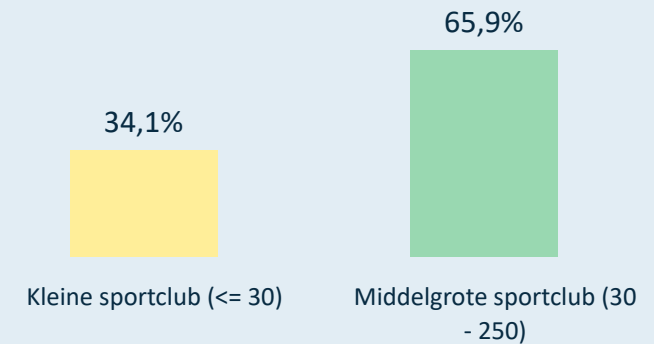
Evolutie van het gemiddeld aantal sporters per sportclub



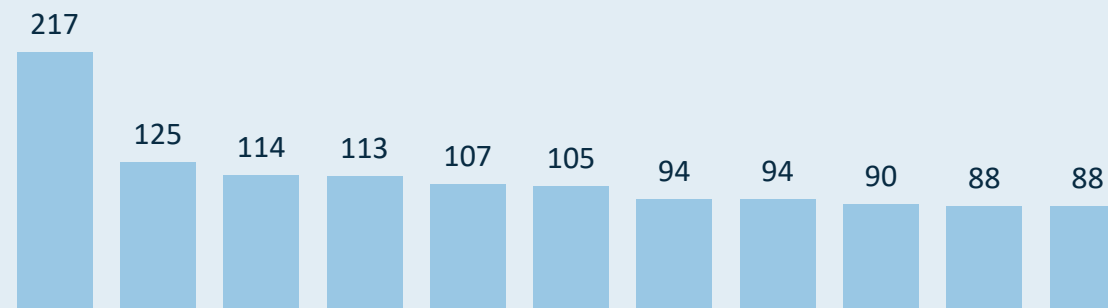
Gemiddeld aantal sporters per sportclub (2023)



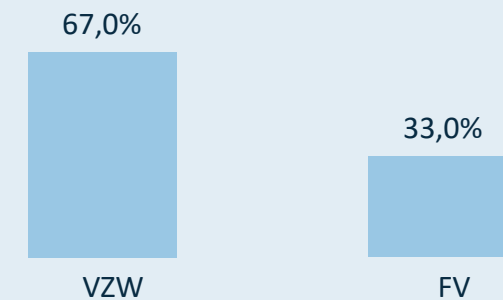
Verdeling van de sportclubs o.b.v. grootte (2023)



Grootste sportclubs in 2023 (# sporters)



Rechtsvorm van de sportclubs (2023)



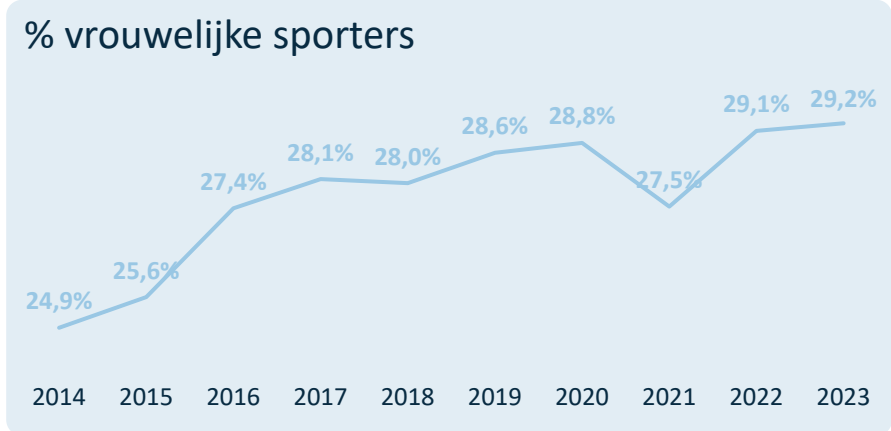
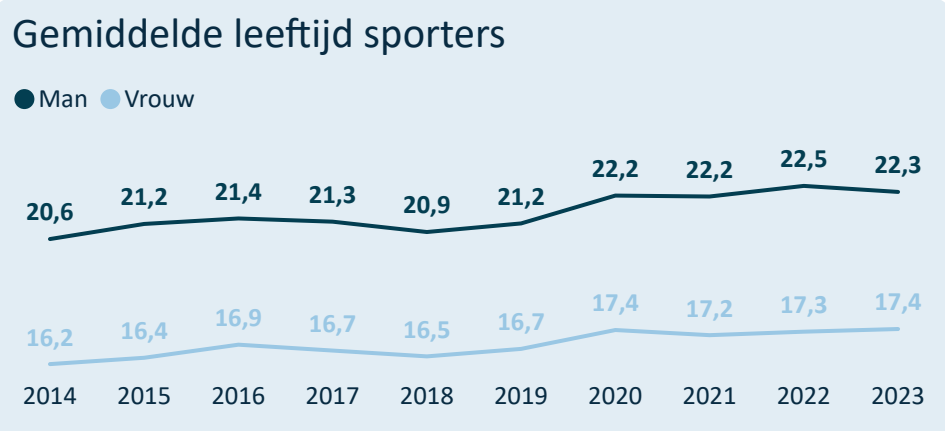
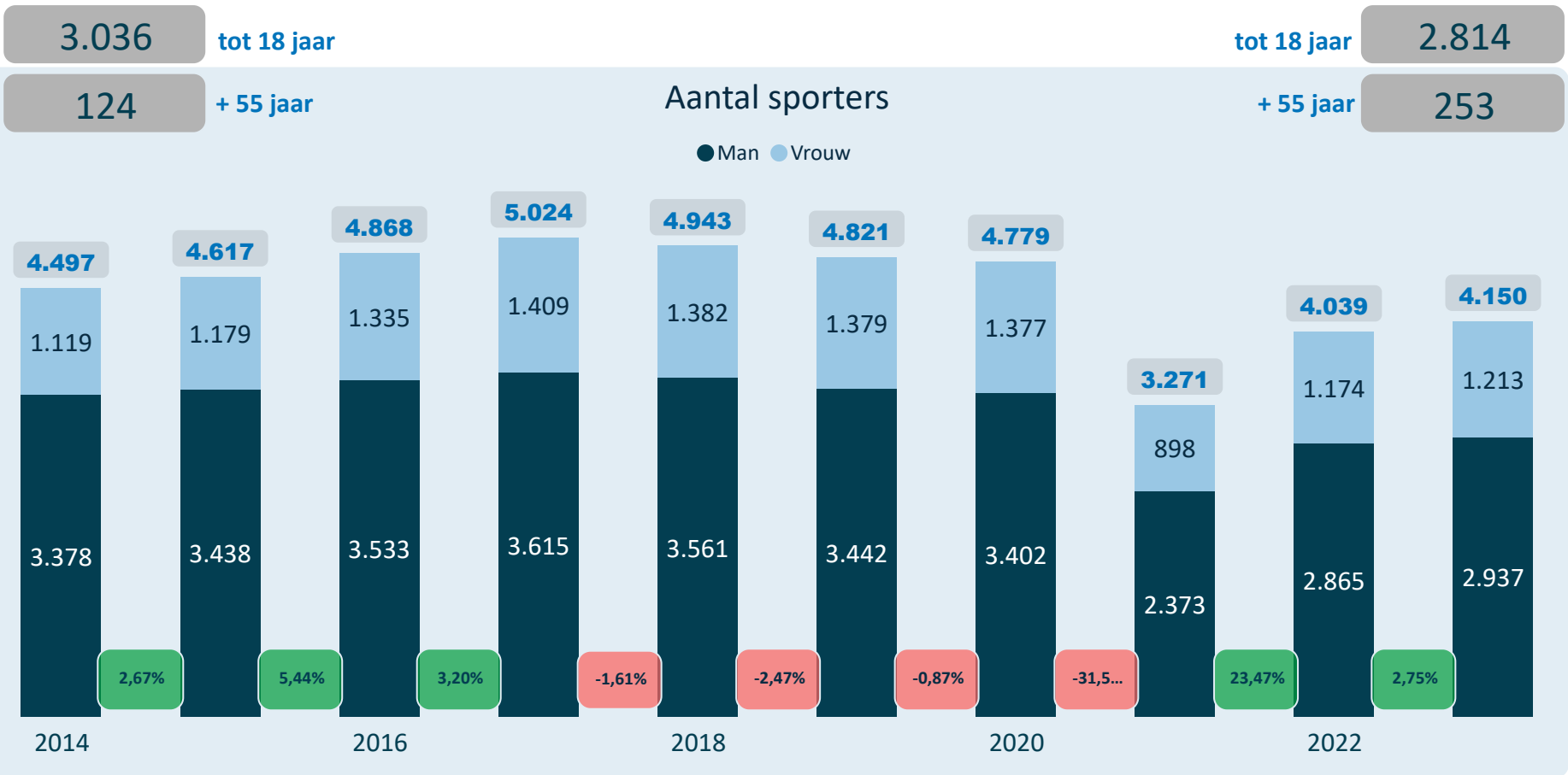
Kengetallen 2023 van Vlaamse Ju-Jitsu Federatie vzw



De sporters zijn gemiddeld **3,71** tot 18 jaar jaren lid bij dezelfde sportclub.

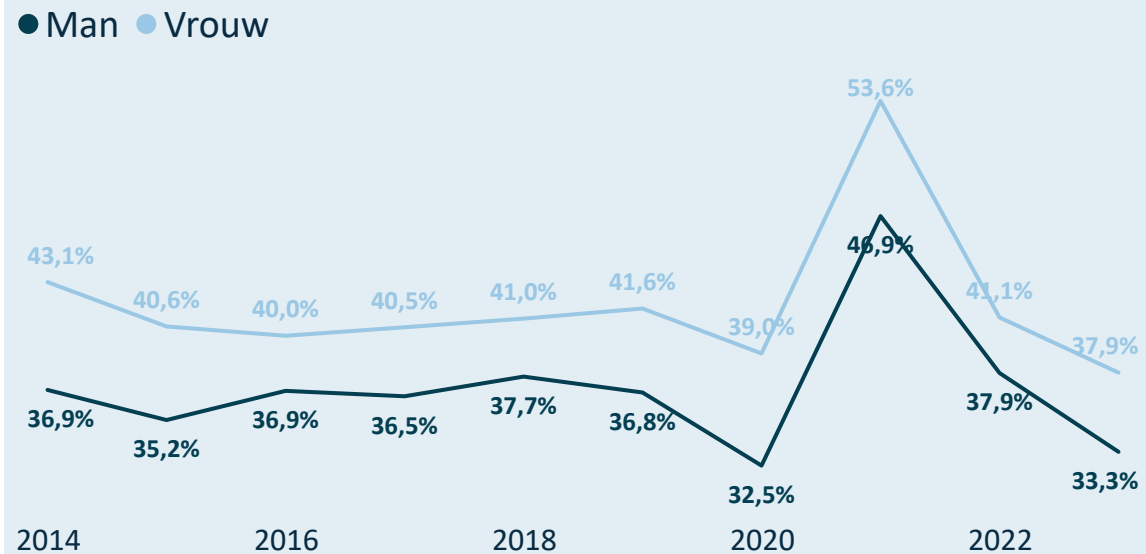
De sporters zijn gemiddeld **5,95** tot 18 jaar jaren lid bij de sportfederatie (zelfde of andere sportclub).

Van de sporters die lid zijn bij deze sportfederatie (2023), zijn er **935** tot 18 jaar ook lid bij één of meerdere andere sportfederaties.

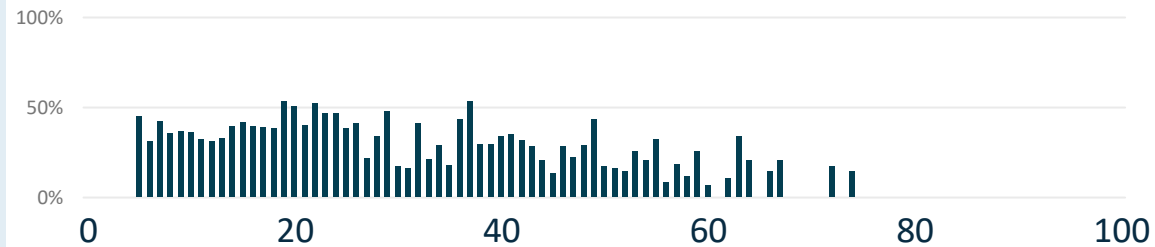


Kengetallen 2023 van Vlaamse Ju-Jitsu Federatie vzw

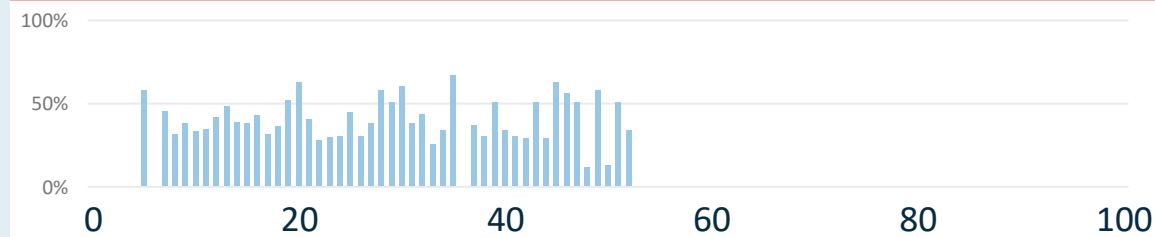
Drop-out (% afhakers) van mannelijke en vrouwelijke sporters



Leeftijden waarop mannelijke sporters afhaken (drop-out)



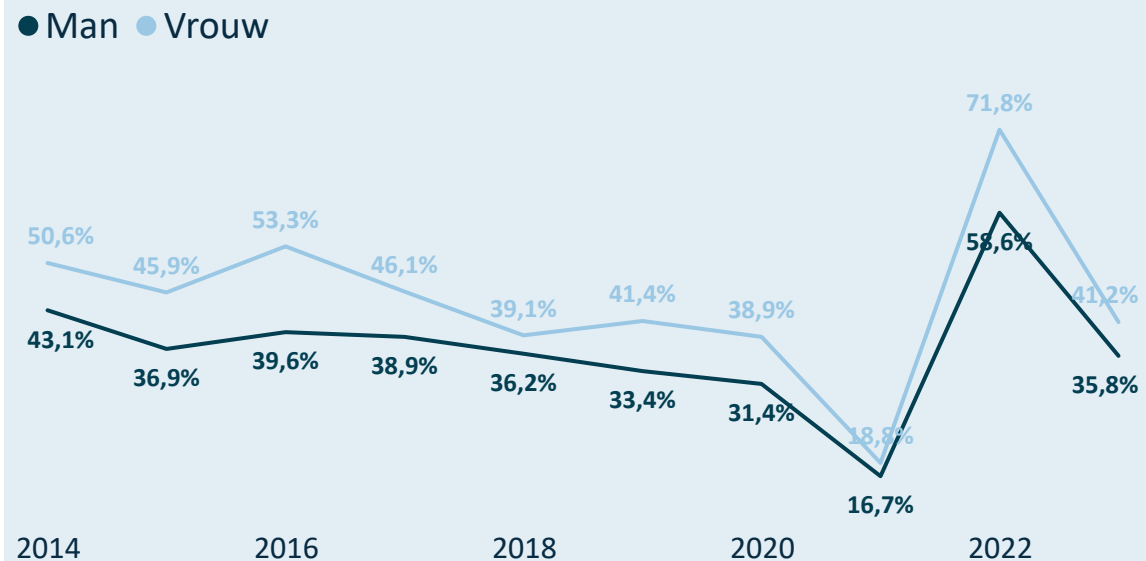
Leeftijden waarop vrouwelijke sporters afhaken (drop-out)



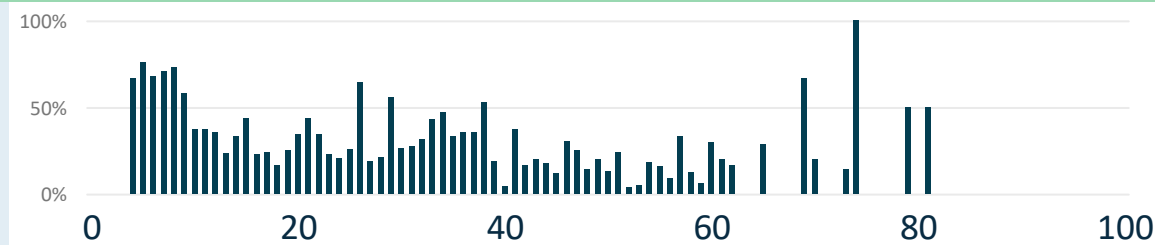
Legende

- 2014 = 2013=>2014
- 2015 = 2014=>2015
- 2016 = 2015=>2016
- 2017 = 2016=>2017
- 2018 = 2017=>2018
- 2019 = 2018=>2019
- 2020 = 2019=>2020
- 2021 = 2020=>2021
- 2022 = 2021=>2022
- 2023 = 2022=>2023

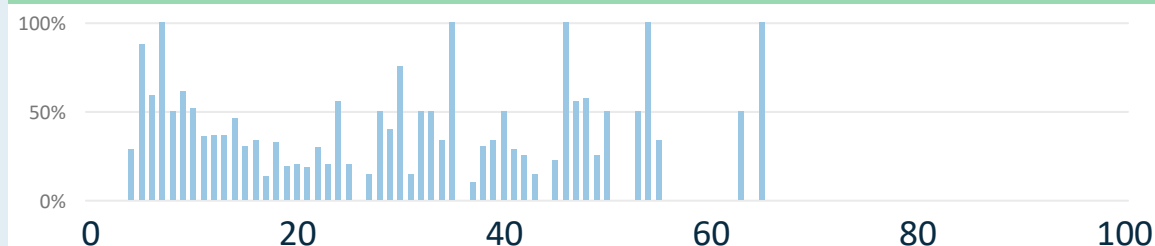
Nieuwe/Hernieuwde sporters (%) Man en Vrouw



Leeftijden waarop nieuwe mannelijke sporters aansluiten



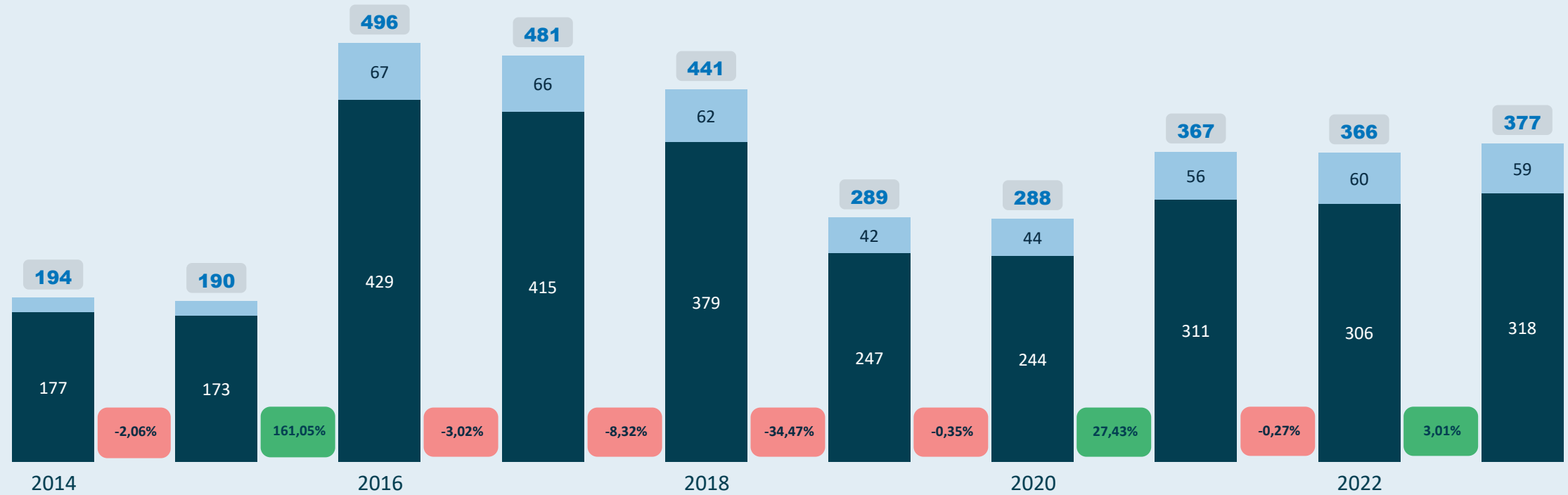
Leeftijden waarop nieuwe vrouwelijke sporters aansluiten



Kengetallen 2023 van Vlaamse Ju-Jitsu Federatie vzw

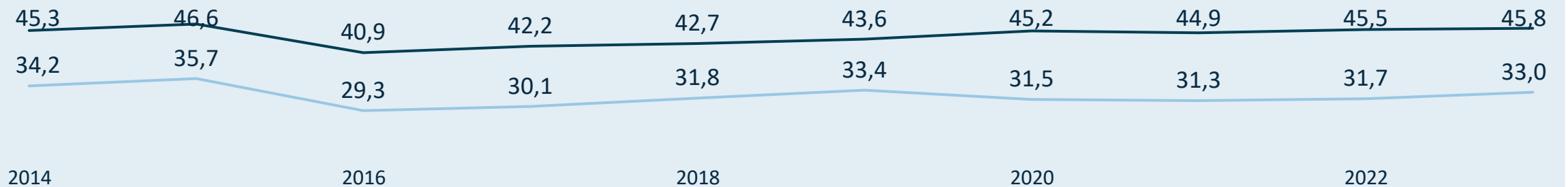
Aantal actieve trainers binnen de sportfederatie

● Man ● Vrouw



Gemiddelde leeftijd voor de mannelijke en vrouwelijke trainers

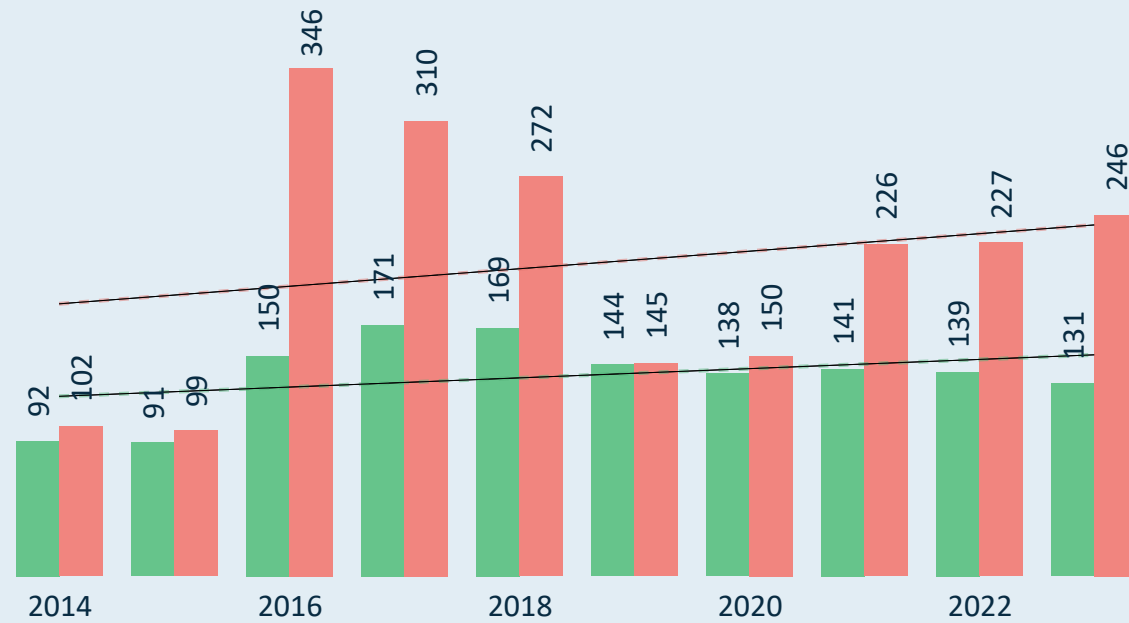
● Man ● Vrouw



Kengetallen 2023 van Vlaamse Ju-Jitsu Federatie vzw

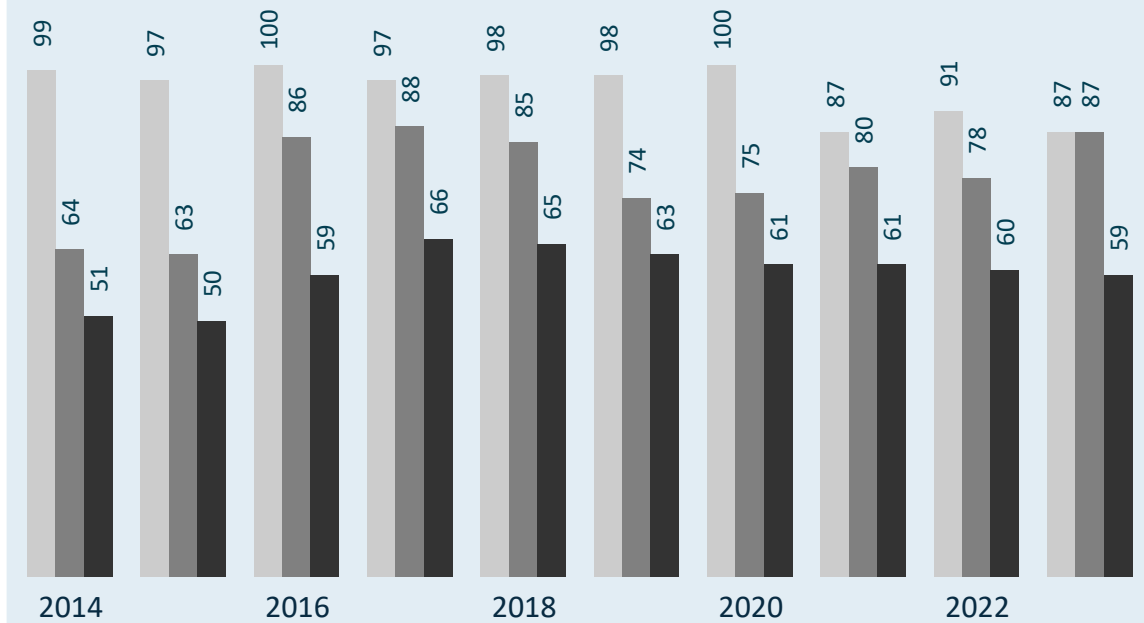
actieve trainers

Gekwalificeerde trainer? ● Ja ● Nee



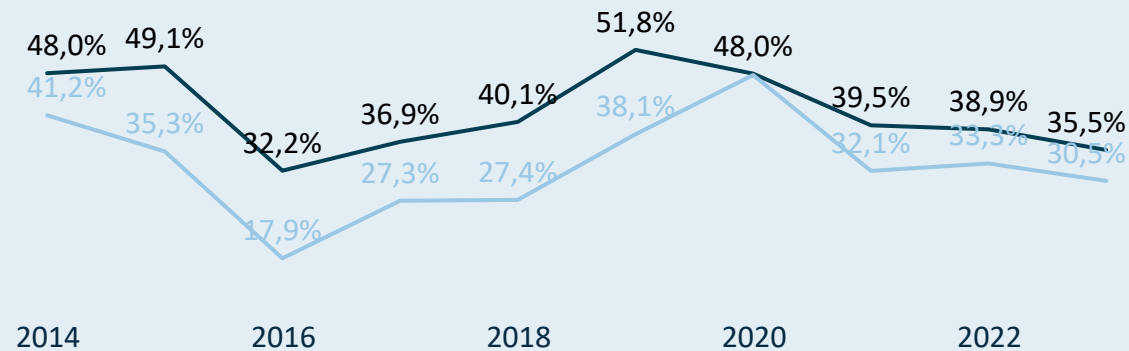
sportclubs (met leden/trainers)

● # sportclubs ● # sportclubs met minstens 1 trainer ● # sportclubs met minstens 1 gekwalificeerd...



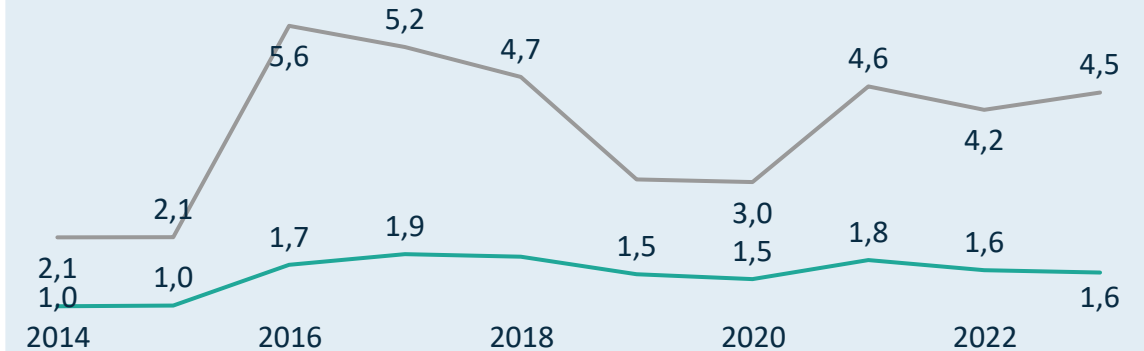
Kwalificatiegraad (% gekwalificeerde trainers)

● Man ● Vrouw



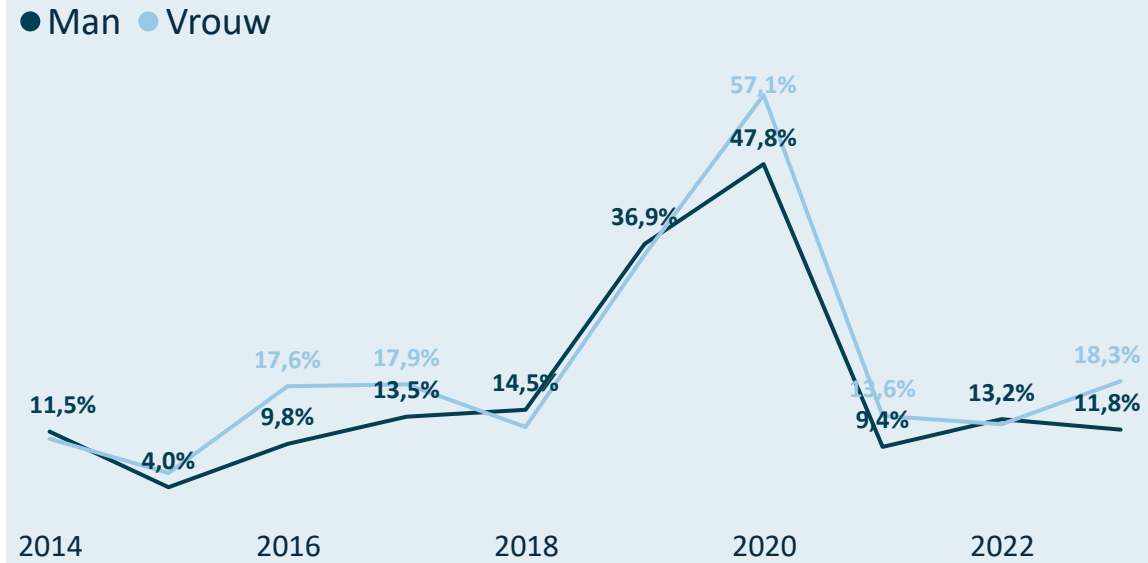
(gekwalificeerde) trainers/sportclub

● # trainers/sportclub ● # gekwalificeerde trainers/sportclub

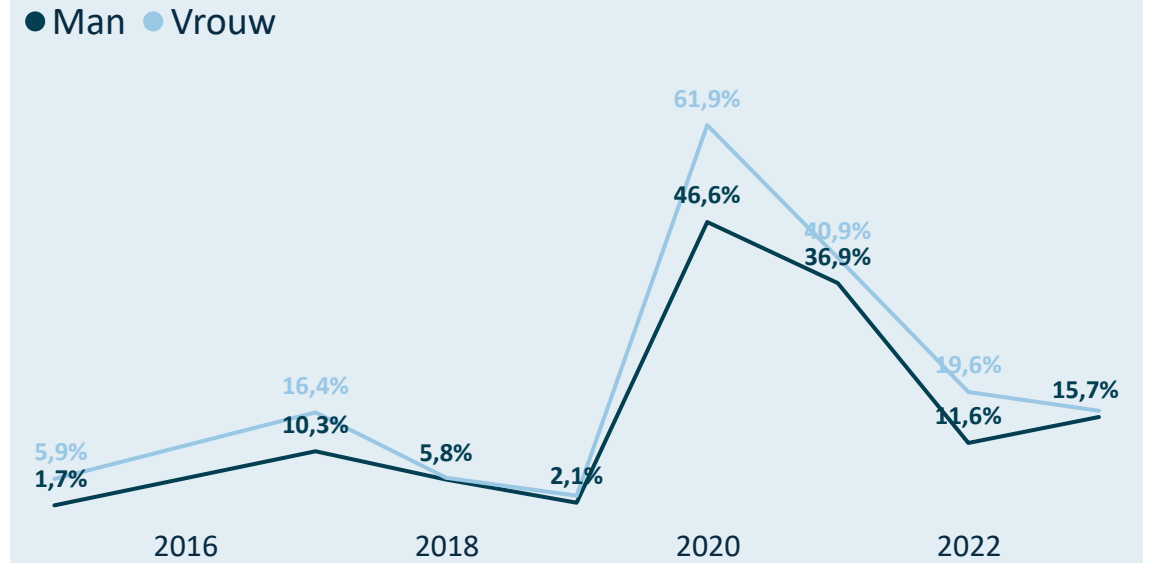


Kengetallen 2023 van Vlaamse Ju-Jitsu Federatie vzw

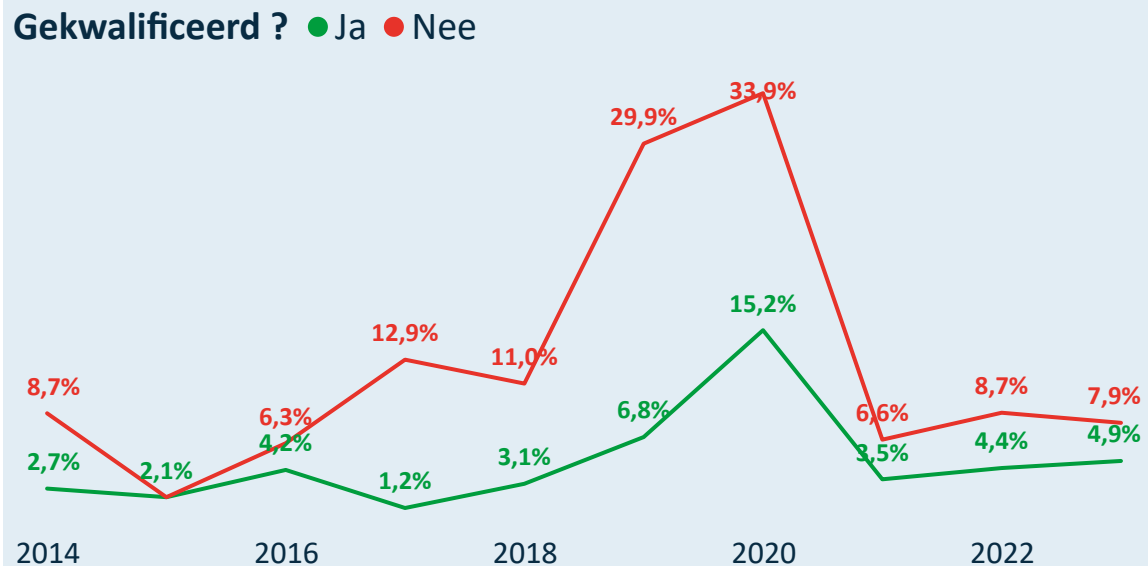
Drop-out van mannelijke en vrouwelijke trainers



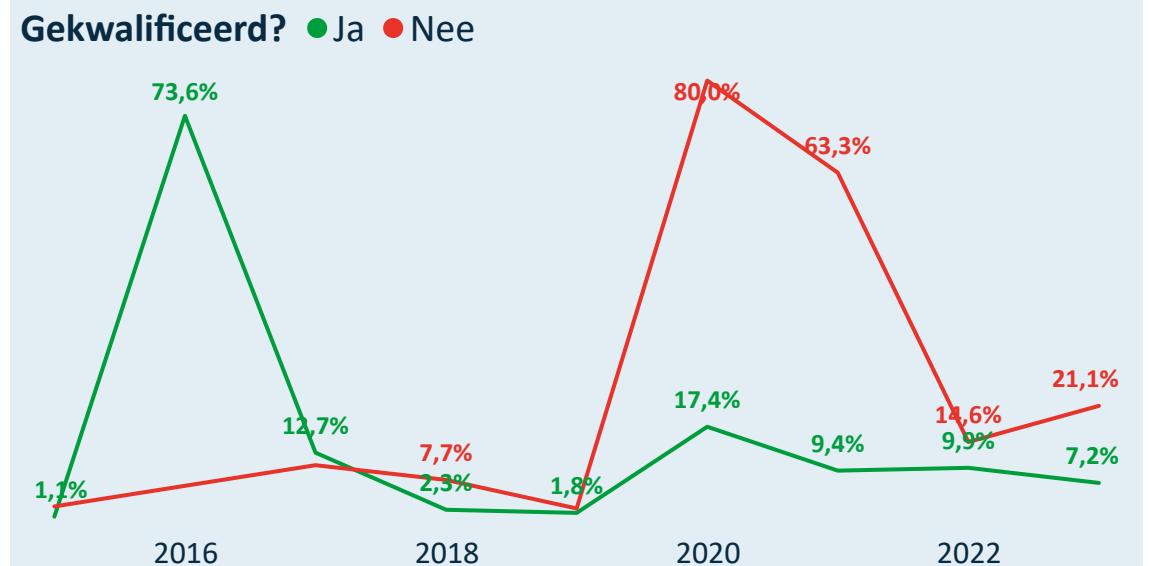
Man/Vrouw verdeling bij nieuwe/hernieuwde trainers



Drop-out van gekwalificeerde en niet-gekwalficeerde trainers



Gekwalificeerde/Niet-gekw. nieuwe/hernieuwde trainers



Legende

- 2014 = 2013=>2014
- 2015 = 2014=>2015
- 2016 = 2015=>2016
- 2017 = 2016=>2017
- 2018 = 2017=>2018
- 2019 = 2018=>2019
- 2020 = 2019=>2020
- 2021 = 2020=>2021
- 2022 = 2021=>2022
- 2023 = 2022=>2023



Online interactief dashboard

Kengetallen 2023 van Vlaamse Kickboks en Muaythai Organisatie vzw



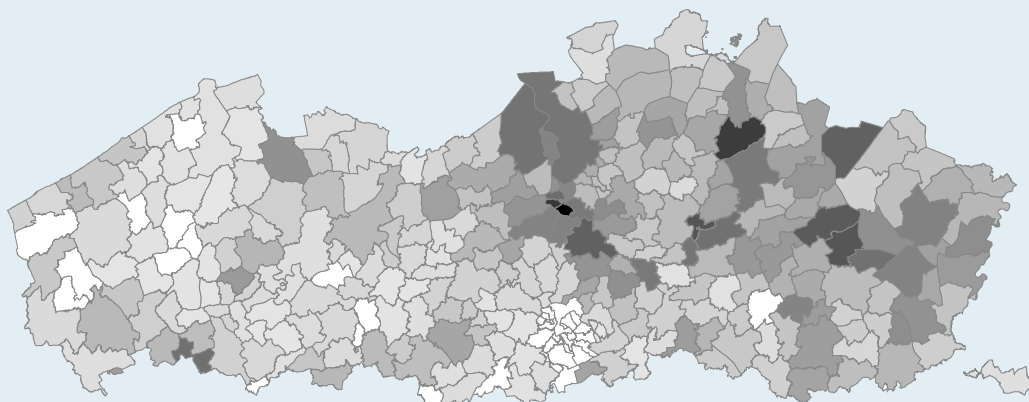
Unisportfederatie

Gesubsidieerd? Ja Topsportfederatie? Nee

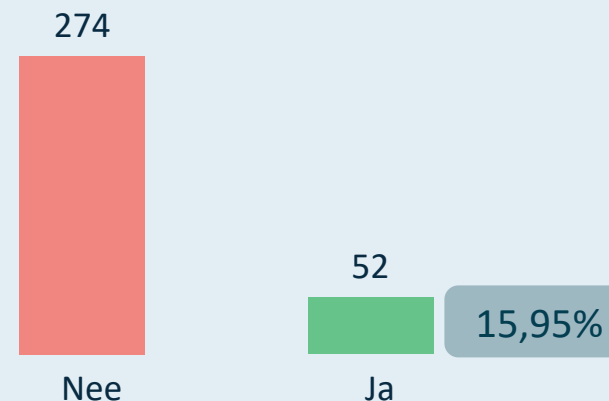
Middelgrote sportfederatie (5.000 - 30.000)

162 sportclubs met sporters

Densiteit van de sportbeoefening per 1.000 inwoners

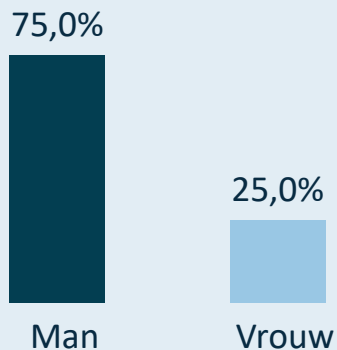


Zijn de 326 trainers gekwalificeerd?



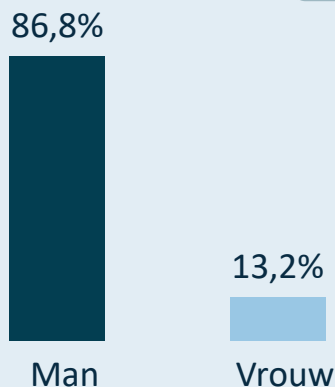
Sporters: 8.897

Gemiddelde leeftijd: 21,14



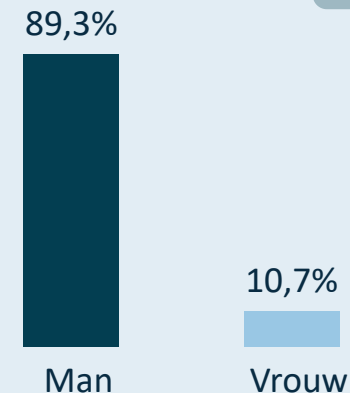
Clubbestuurders: 205

Gemiddelde leeftijd: 43,84



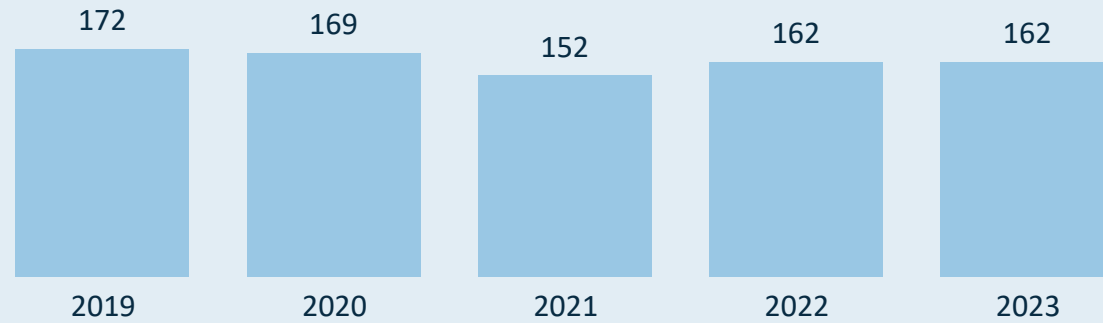
Trainers: 326

Gemiddelde leeftijd: 41,55

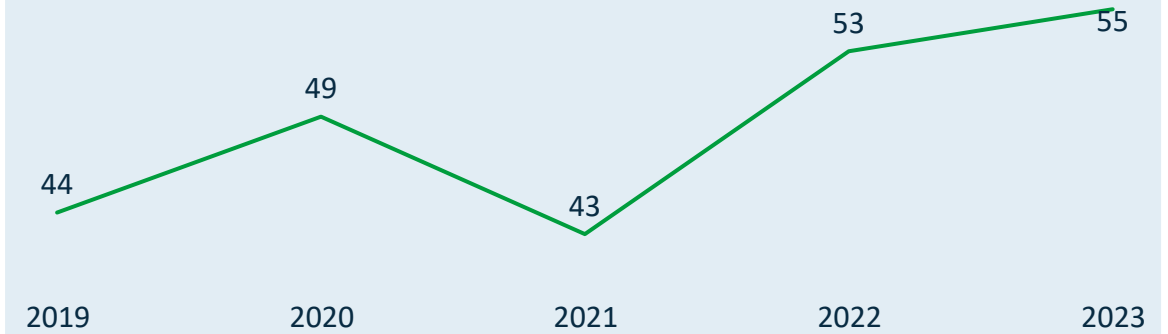


Kengetallen 2023 van Vlaamse Kickboks en Muaythai Organisatie vzw


Evolutie van het aantal sportclubs



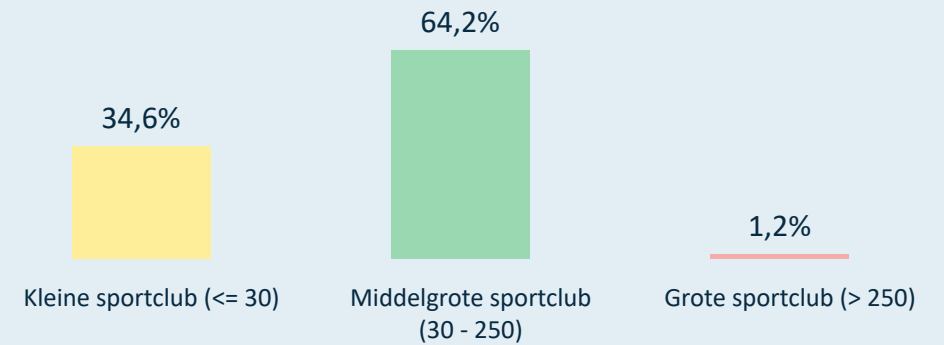
Evolutie van het gemiddeld aantal sporters per sportclub



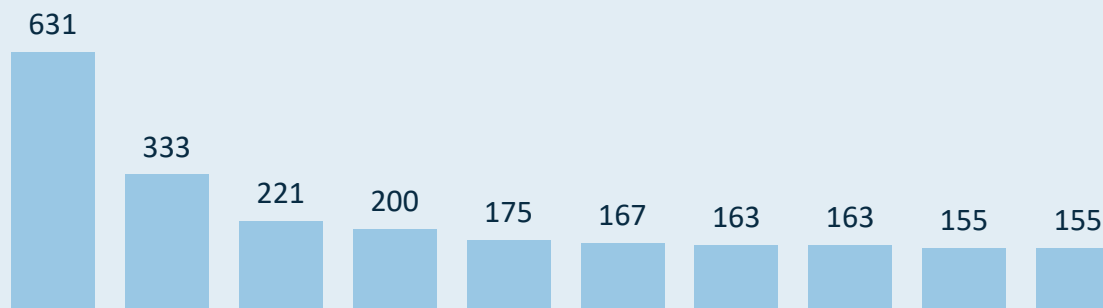
Gemiddeld aantal sporters per sportclub (2023)



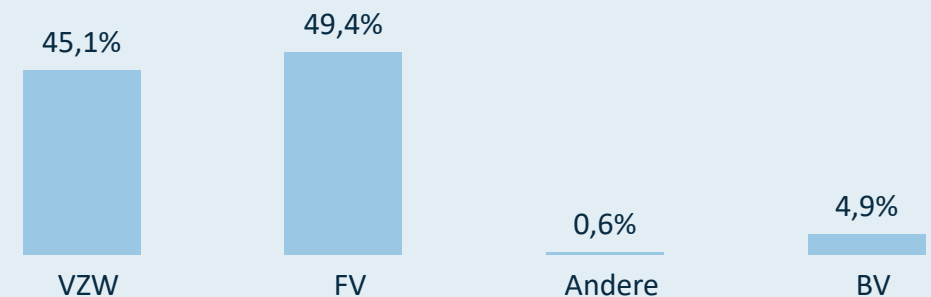
Verdeling van de sportclubs o.b.v. grootte (2023)



Grootste sportclubs in 2023 (# sporters)



Rechtsvorm van de sportclubs (2023)



Kengetallen 2023 van Vlaamse Kickboks en Muaythai Organisatie vzw

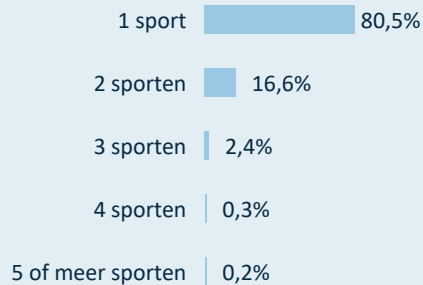


De sporters zijn gemiddeld **1,70** (man) / **1,66** (vrouw) jaren lid bij dezelfde sportclub.

De sporters zijn gemiddeld **4,49** (man) / **4,09** (vrouw) jaren lid bij de sportfederatie (zelfde of andere sportclub).

Van de sporters die lid zijn bij deze sportfederatie (2023), zijn er **1.358** (man) / **431** (vrouw) ook lid bij één of meerdere andere sportfederaties.

Sporters beoefenen



tot 18 jaar

+ 55 jaar

tot 18 jaar

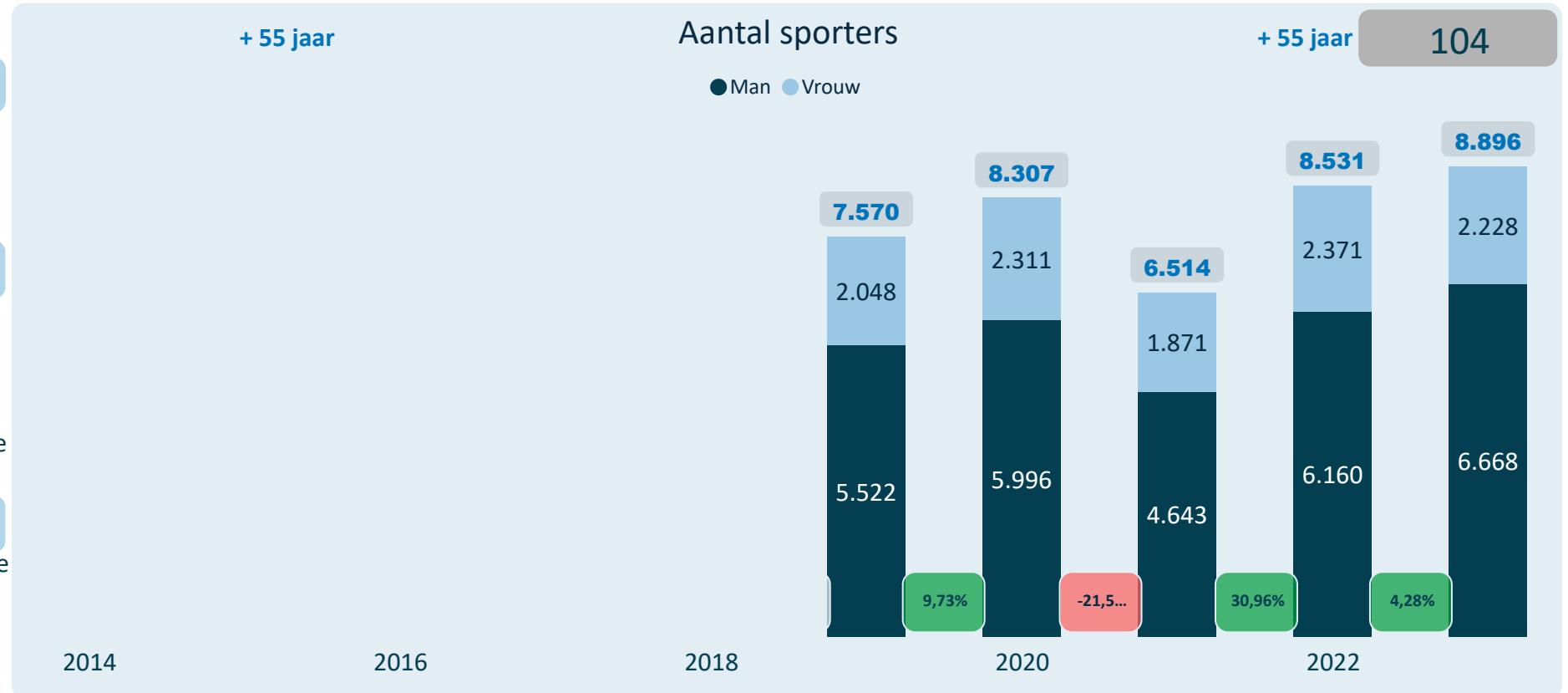
4.913

+ 55 jaar

104

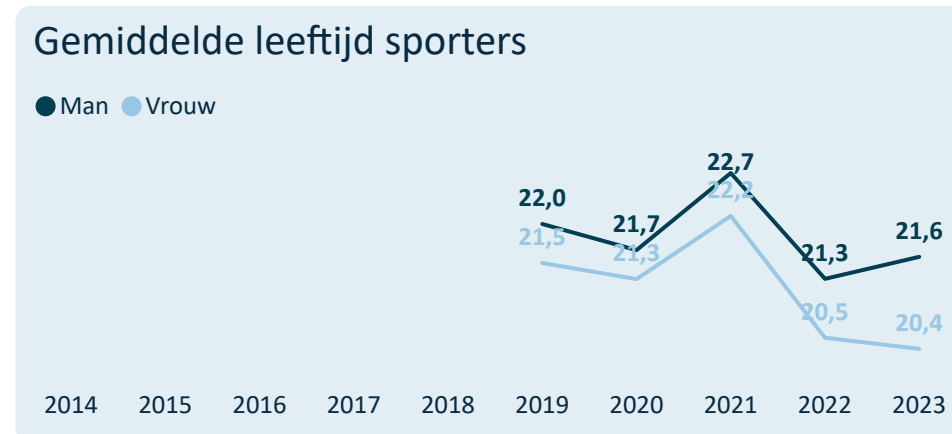
Aantal sporters

● Man ● Vrouw

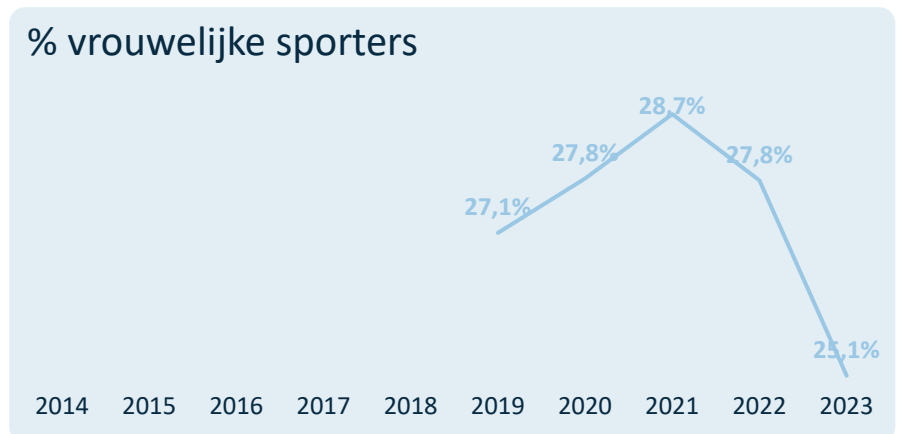


Gemiddelde leeftijd sporters

● Man ● Vrouw

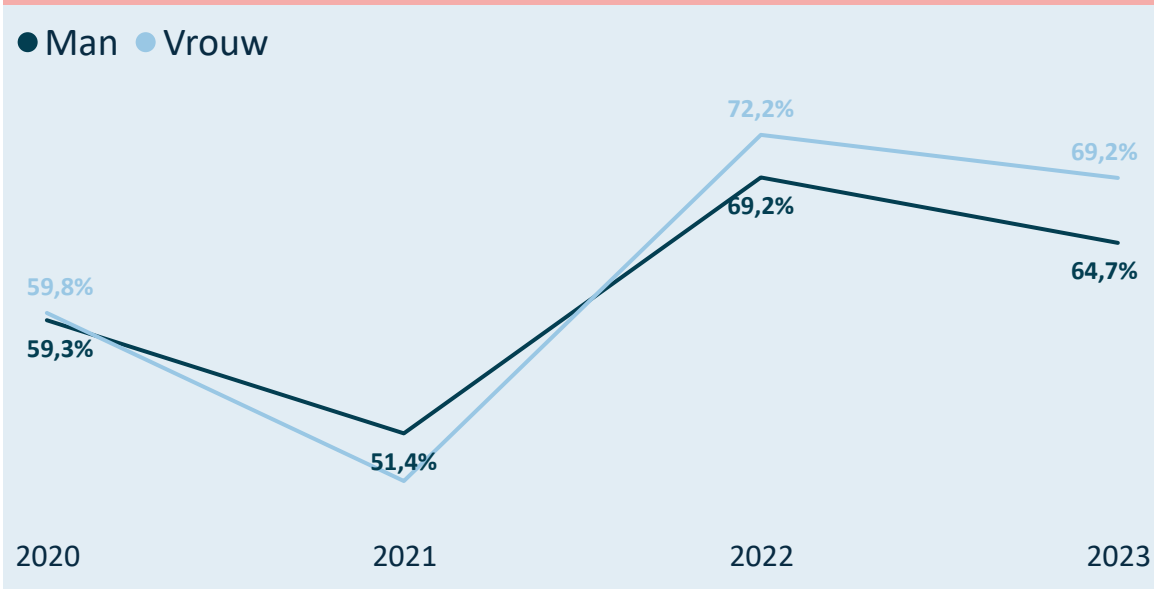


% vrouwelijke sporters

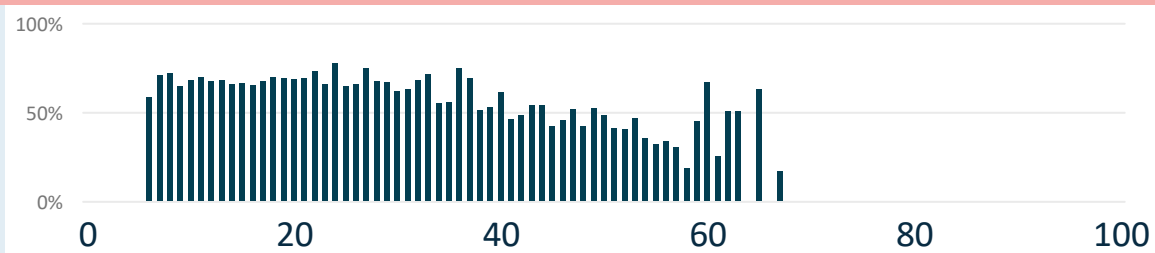


Kengetallen 2023 van Vlaamse Kickboks en Muaythai Organisatie vzw

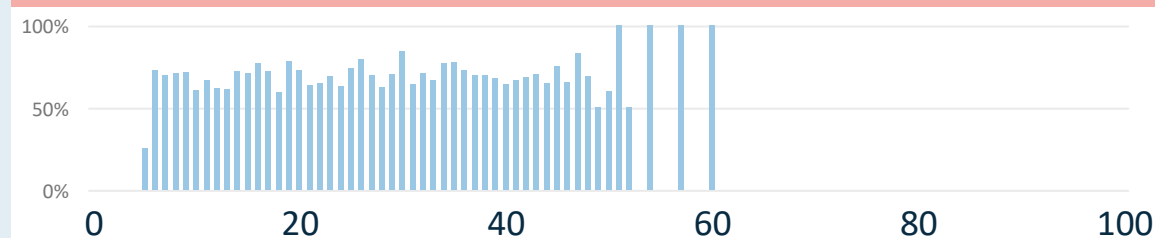
Drop-out (% afhakers) van mannelijke en vrouwelijke sporters



Leeftijden waarop mannelijke sporters afhaken (drop-out)



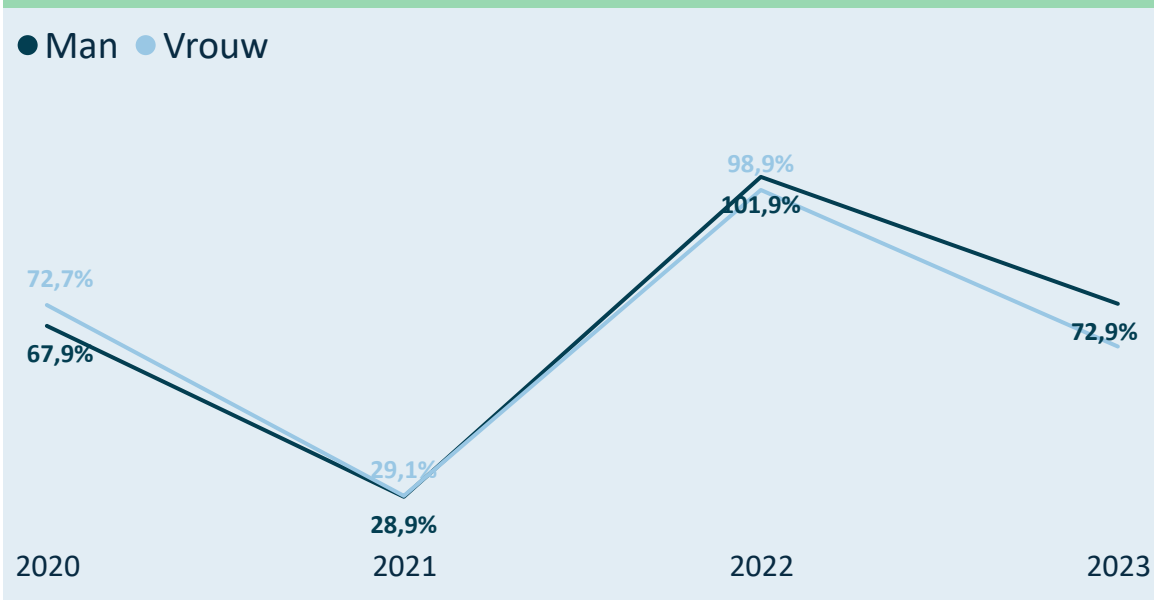
Leeftijden waarop vrouwelijke sporters afhaken (drop-out)



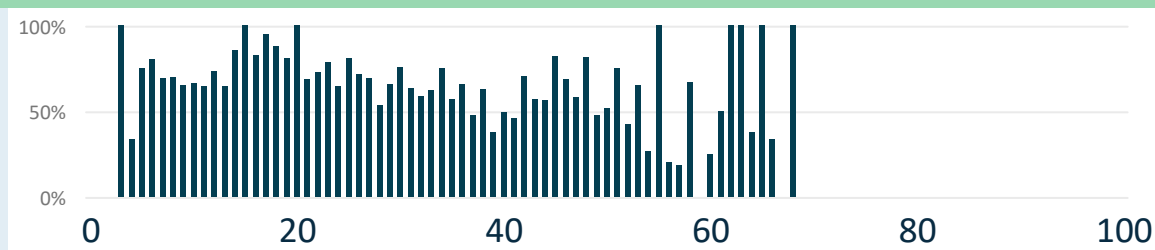
Legende

- 2014 = 2013=>2014
- 2015 = 2014=>2015
- 2016 = 2015=>2016
- 2017 = 2016=>2017
- 2018 = 2017=>2018
- 2019 = 2018=>2019
- 2020 = 2019=>2020
- 2021 = 2020=>2021
- 2022 = 2021=>2022
- 2023 = 2022=>2023

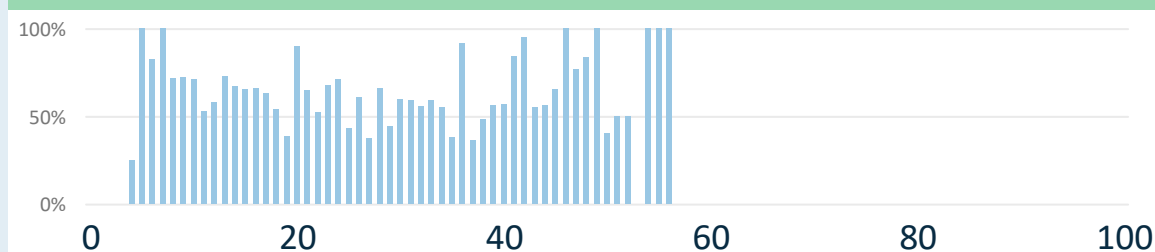
Nieuwe/Hernieuwde sporters (%) Man en Vrouw



Leeftijden waarop nieuwe mannelijke sporters aansluiten



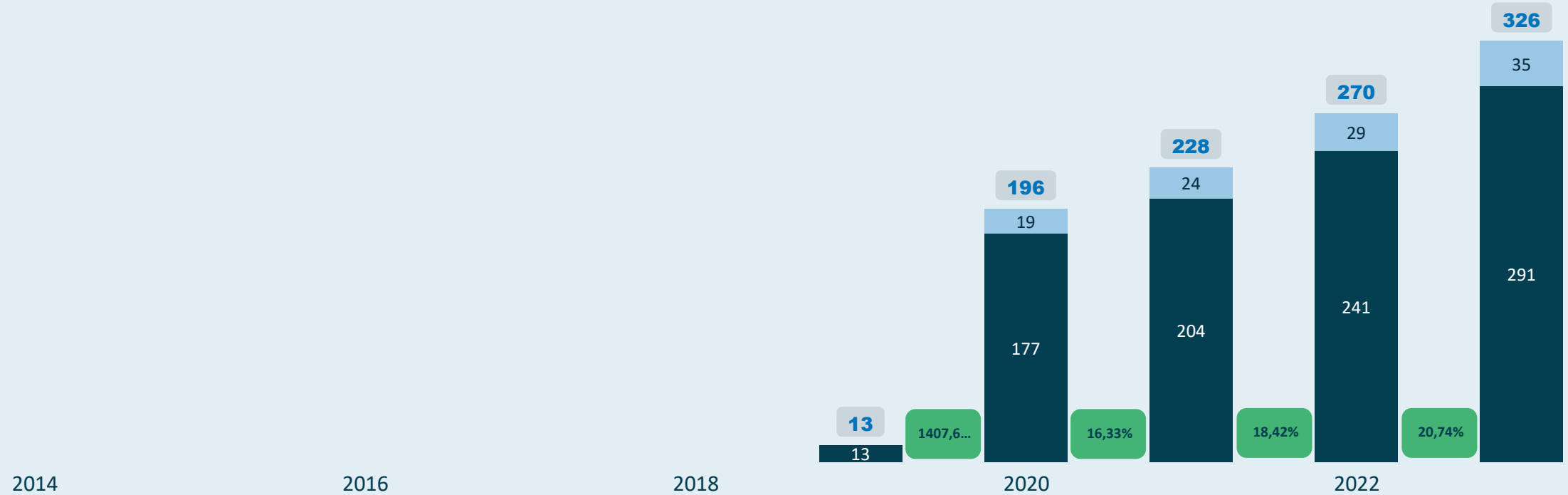
Leeftijden waarop nieuwe vrouwelijke sporters aansluiten



Kengetallen 2023 van Vlaamse Kickboks en Muaythai Organisatie vzw

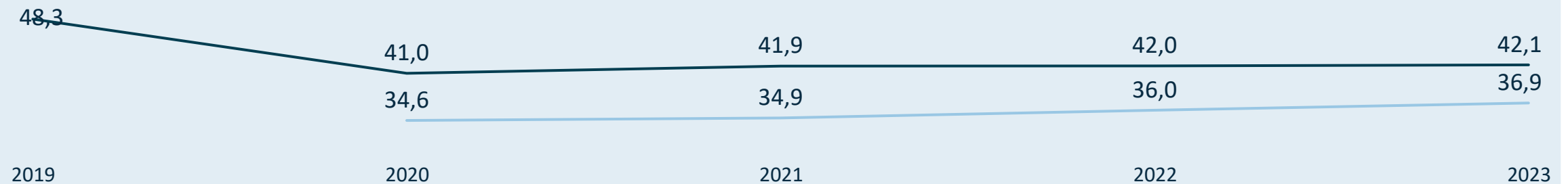
Aantal actieve trainers binnen de sportfederatie

● Man ● Vrouw



Gemiddelde leeftijd voor de mannelijke en vrouwelijke trainers

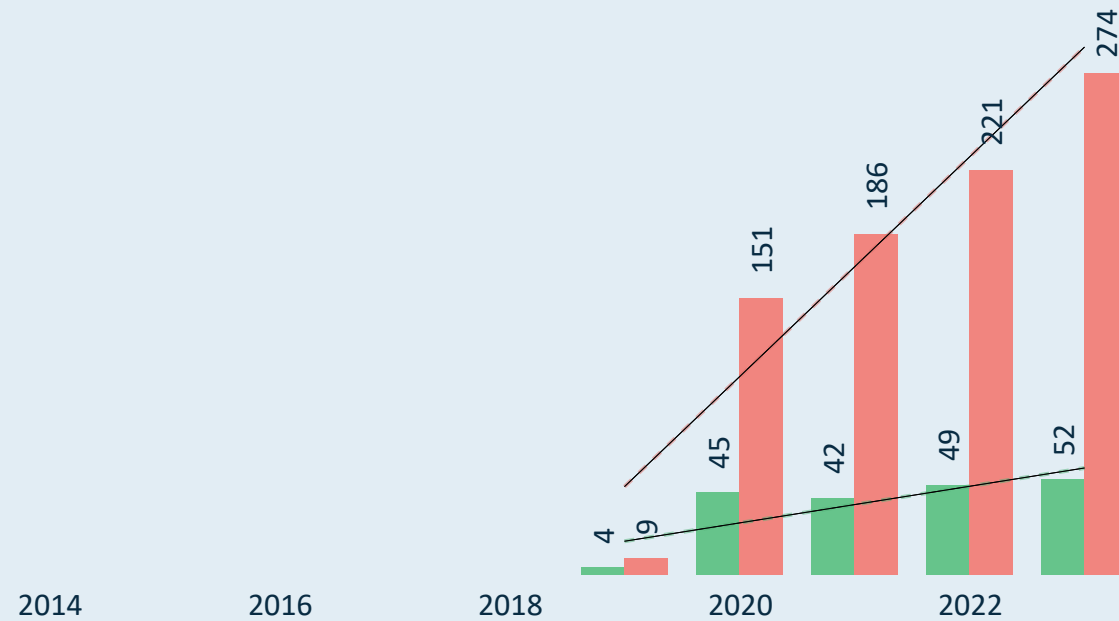
● Man ● Vrouw



Kengetallen 2023 van Vlaamse Kickboks en Muaythai Organisatie vzw

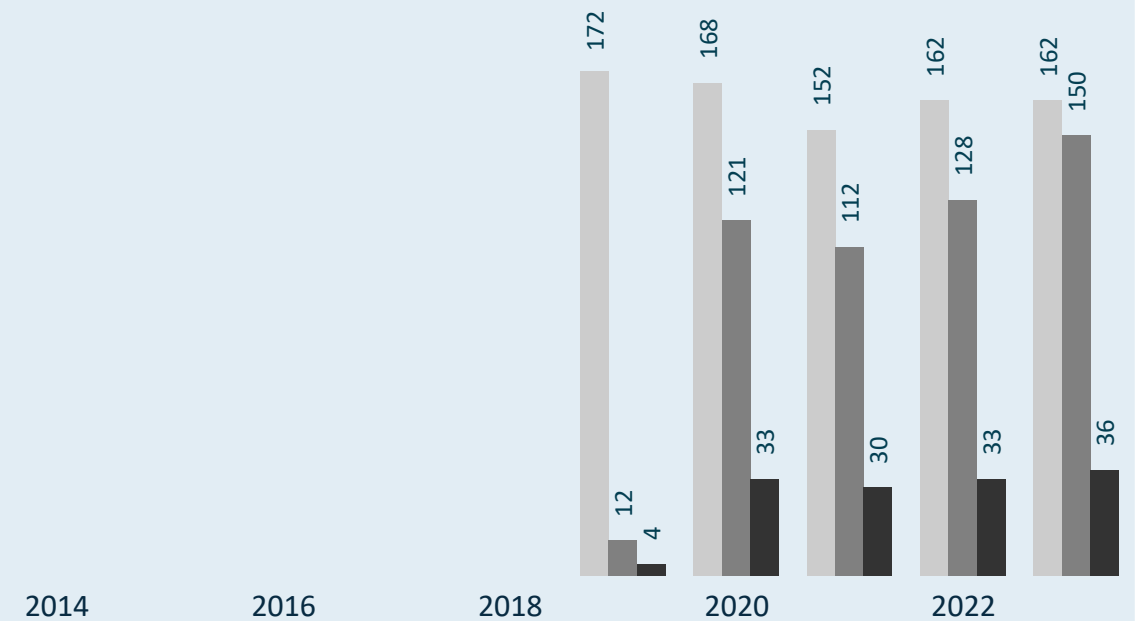
actieve trainers

Gekwalificeerde trainer? ● Ja ● Nee



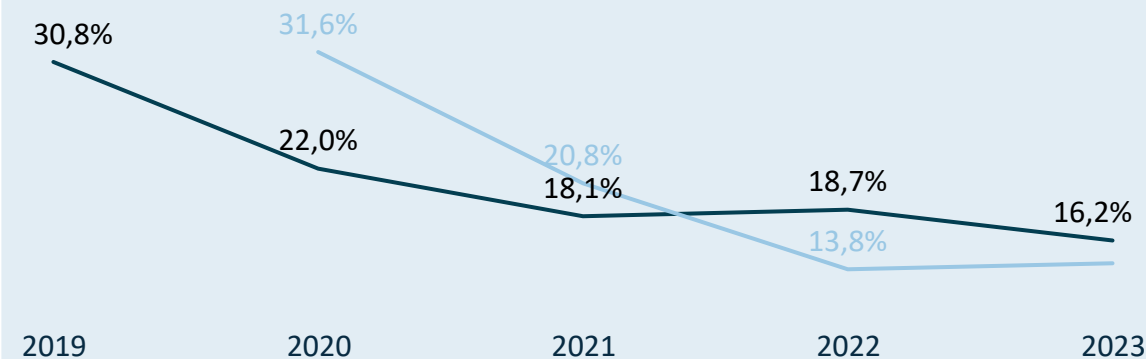
sportclubs (met leden/trainers)

● # sportclubs ● # sportclubs met minstens 1 trainer ● # sportclubs met minstens 1 gekwalificeerd...



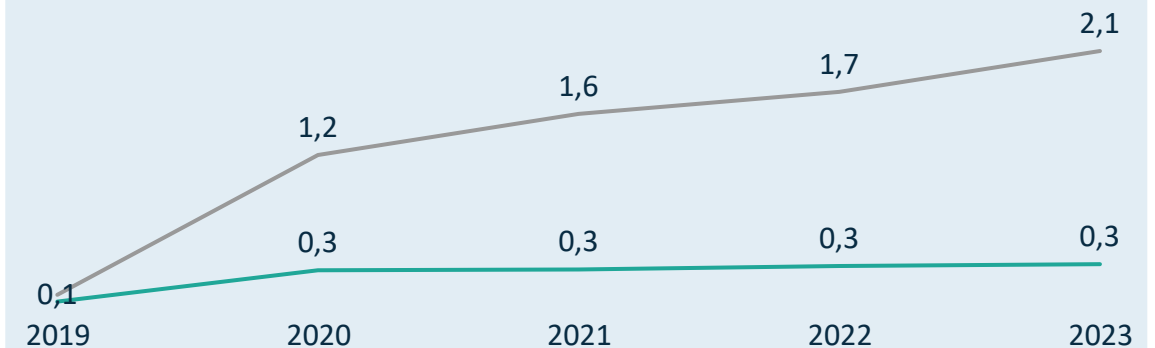
Kwalificatiegraad (% gekwalificeerde trainers)

● Man ● Vrouw



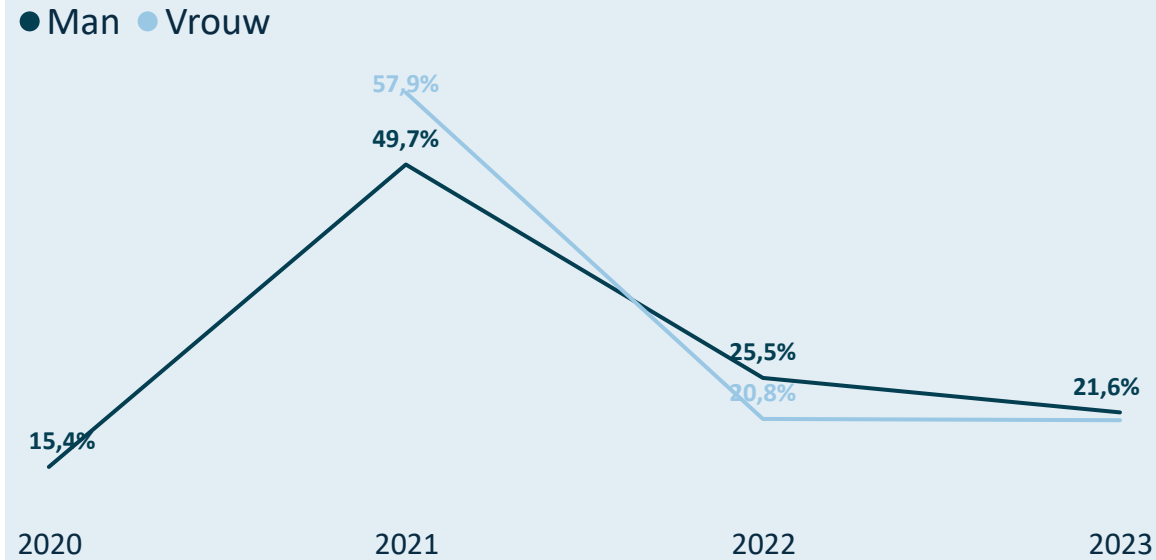
(gekwalificeerde) trainers/sportclub

● # trainers/sportclub ● # gekwalificeerde trainers/sportclub

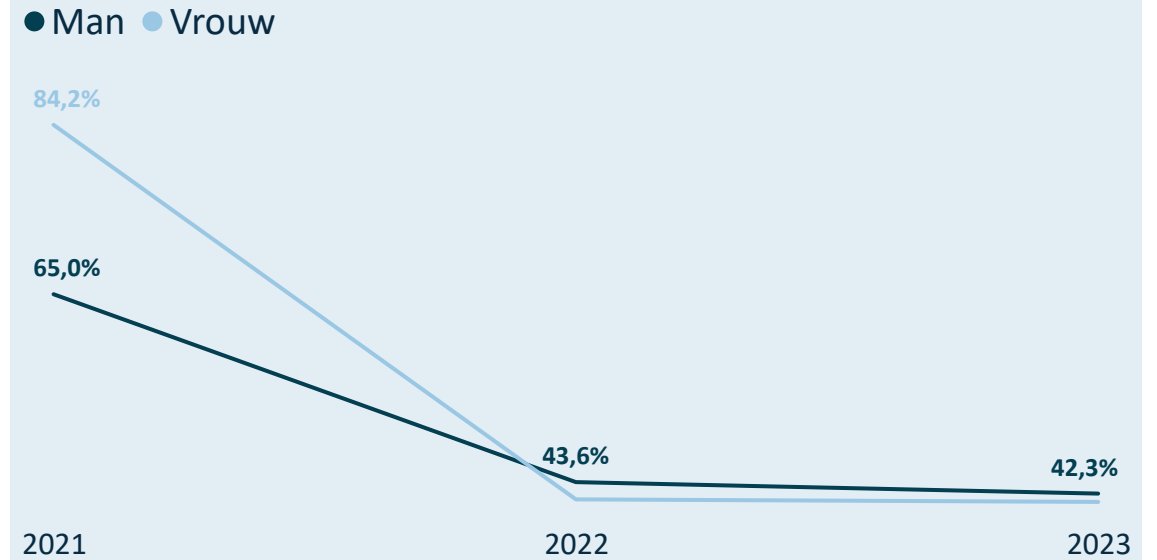


Kengetallen 2023 van Vlaamse Kickboks en Muaythai Organisatie vzw

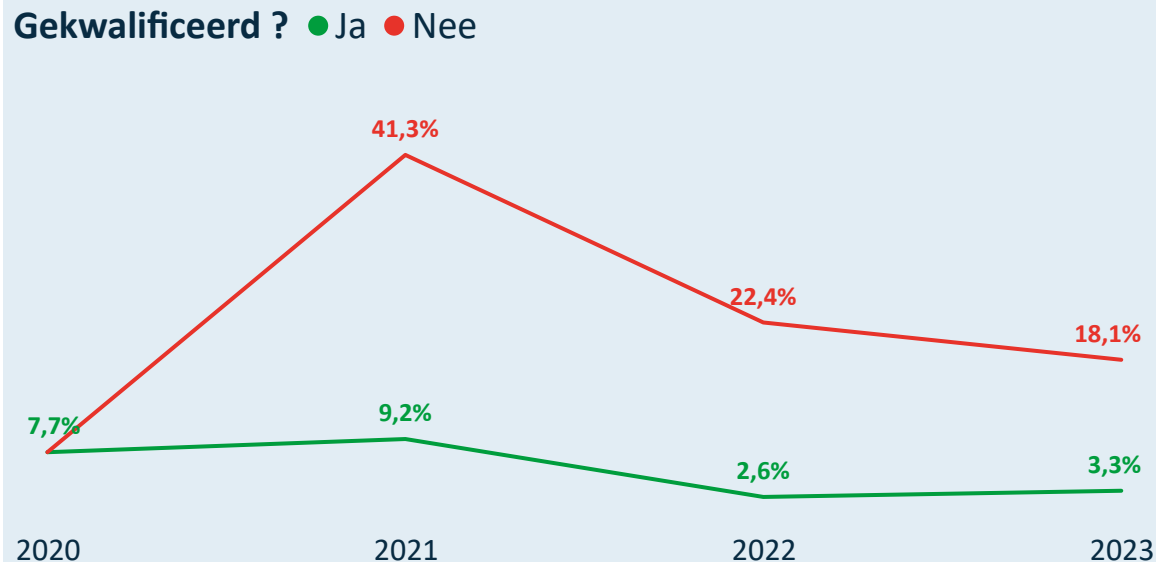
Drop-out van mannelijke en vrouwelijke trainers



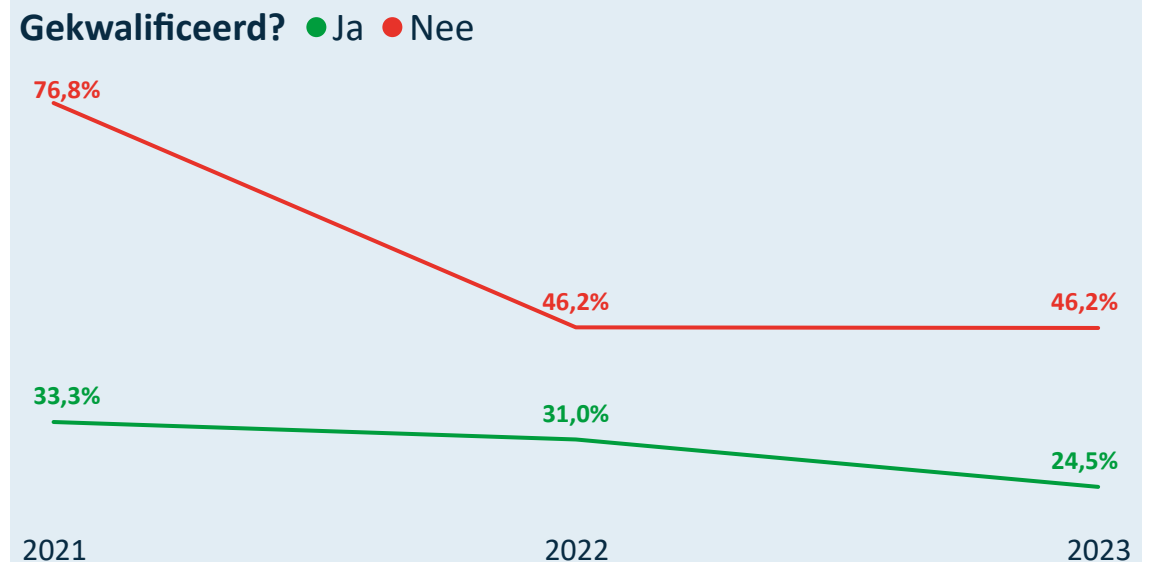
Man/Vrouw verdeling bij nieuwe/hernieuwde trainers



Drop-out van gekwalificeerde en niet-gekwatificeerde trainers



Gekwalificeerde/Niet-gekw. nieuwe/hernieuwde trainers



Legende

- 2014 = 2013=>2014
- 2015 = 2014=>2015
- 2016 = 2015=>2016
- 2017 = 2016=>2017
- 2018 = 2017=>2018
- 2019 = 2018=>2019
- 2020 = 2019=>2020
- 2021 = 2020=>2021
- 2022 = 2021=>2022
- 2023 = 2022=>2023



Online interactief dashboard

Kengetallen 2023 van Vlaamse Reddingsfederatie vzw



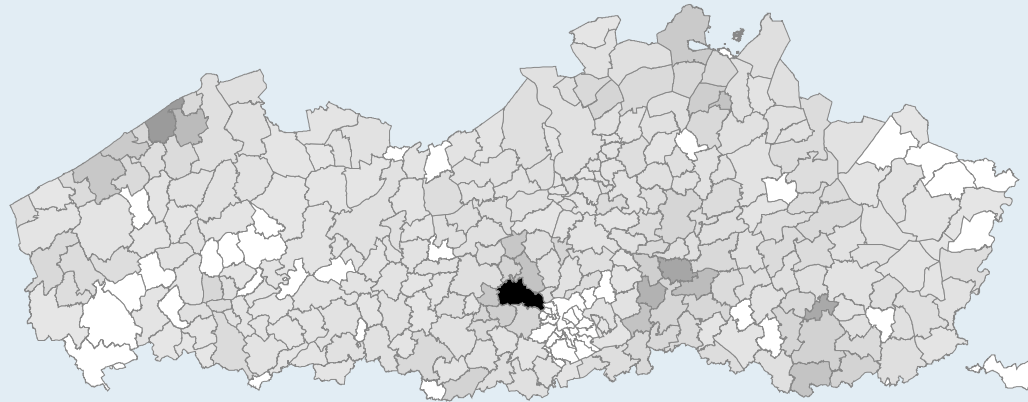
Unisportfederatie

Gesubsidieerd? Ja Topsportfederatie? Nee

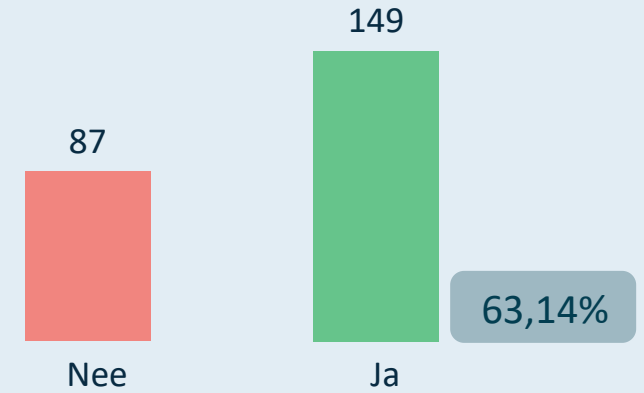
Kleine sportfederatie (<= 5.000)

31 sportclubs met sporters

Densiteit van de sportbeoefening per 1.000 inwoners

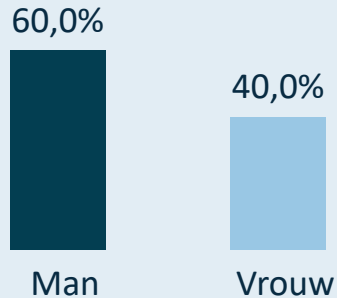


Zijn de 236 trainers gekwalificeerd?



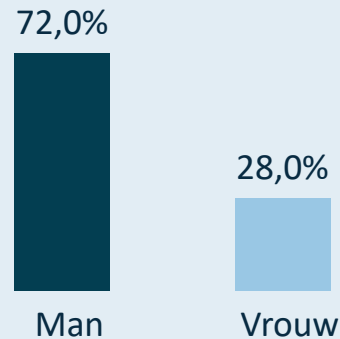
Sporters: 3.664

Gemiddelde leeftijd: 22,60



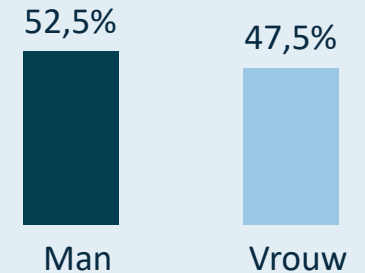
Clubbestuurders: 75

Gemiddelde leeftijd: 47,87



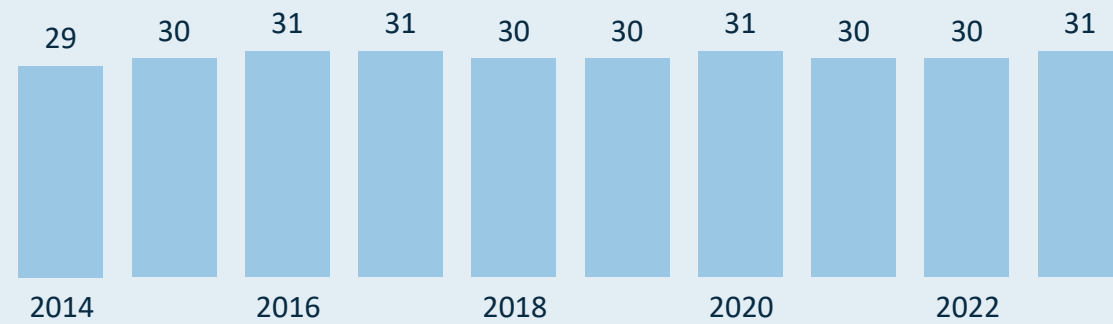
Trainers: 236

Gemiddelde leeftijd: 32,82



Kengetallen 2023 van Vlaamse Reddingsfederatie vzw

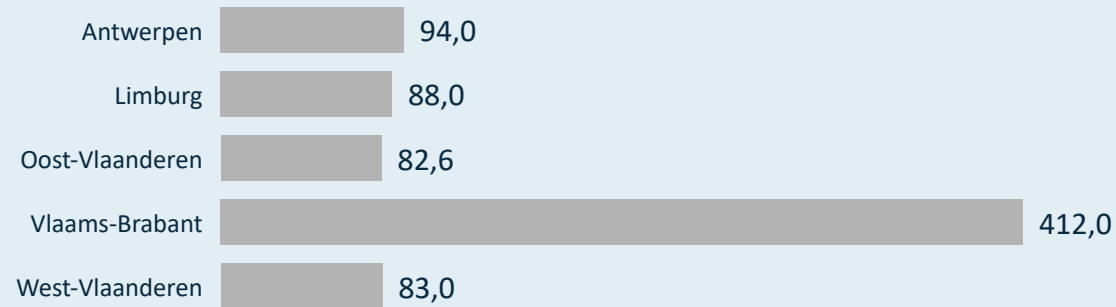
Evolutie van het aantal sportclubs



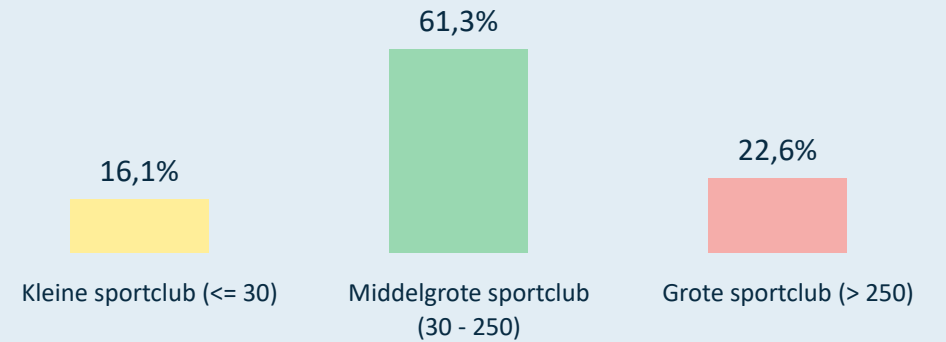
Evolutie van het gemiddeld aantal sporters per sportclub



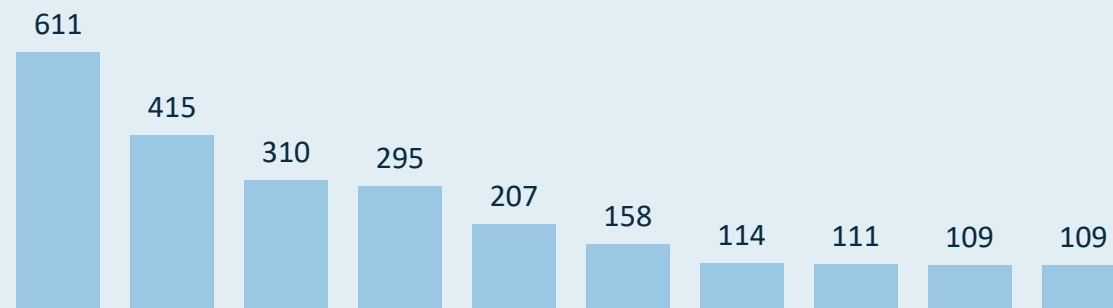
Gemiddeld aantal sporters per sportclub (2023)



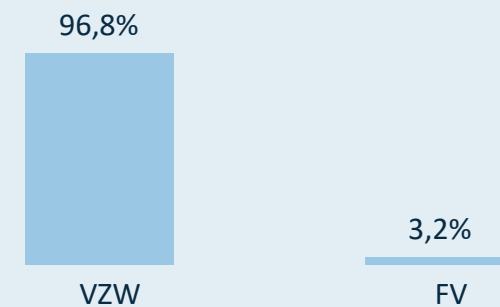
Verdeling van de sportclubs o.b.v. grootte (2023)



Grootste sportclubs in 2023 (# sporters)



Rechtsvorm van de sportclubs (2023)



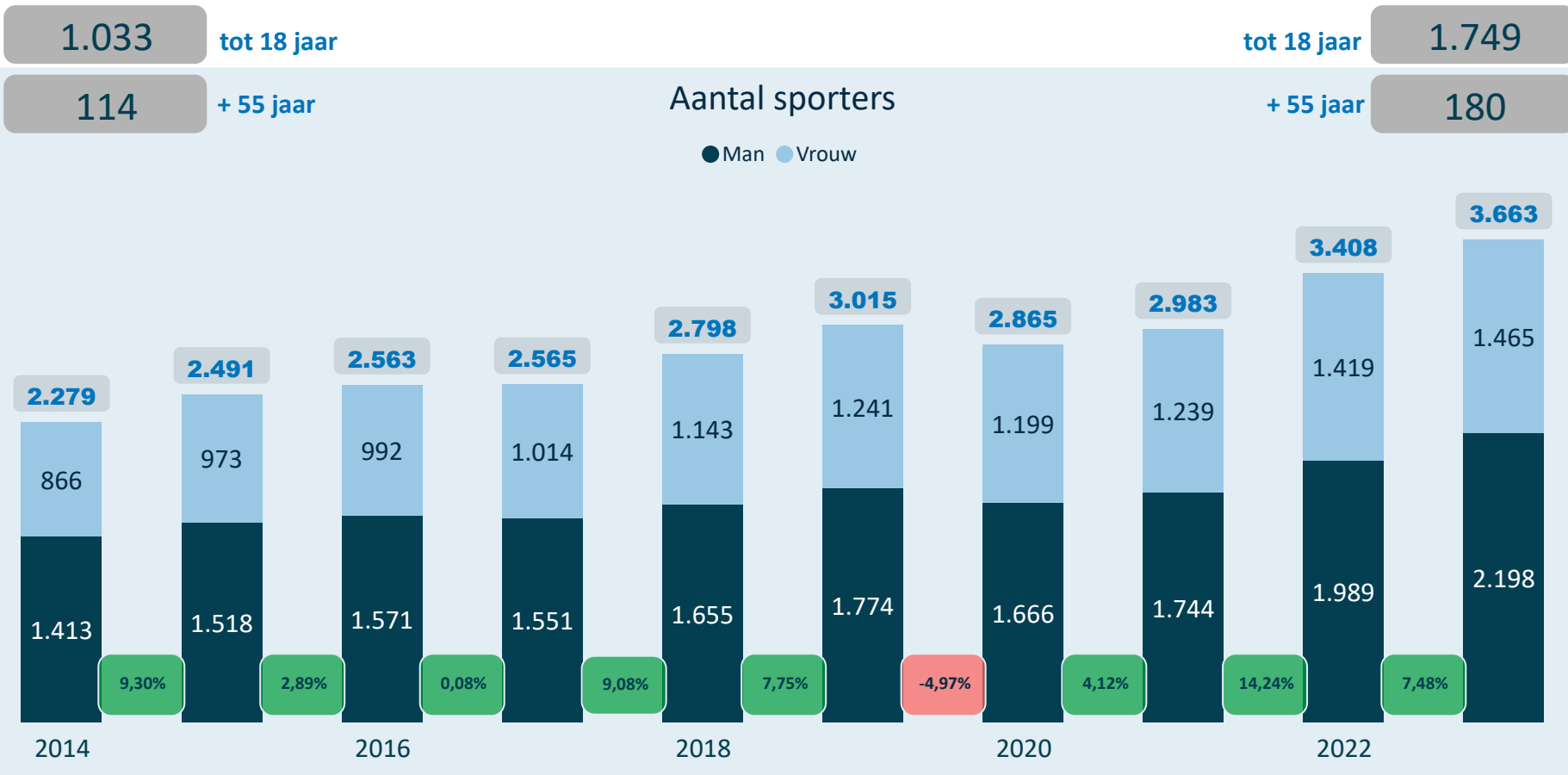
Kengetallen 2023 van Vlaamse Reddingsfederatie vzw



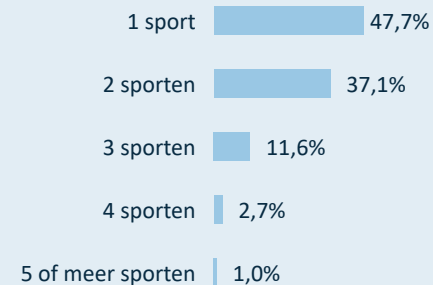
De sporters zijn gemiddeld **3,39** tot 18 jaar en **3,62** + 55 jaar jaren lid bij dezelfde sportclub.

De sporters zijn gemiddeld **7,59** tot 18 jaar en **7,24** + 55 jaar jaren lid bij de sportfederatie (zelfde of andere sportclub).

Van de sporters die lid zijn bij deze sportfederatie (2023), zijn er **1.225** tot 18 jaar en **747** + 55 jaar ook lid bij één of meerdere andere sportfederaties.



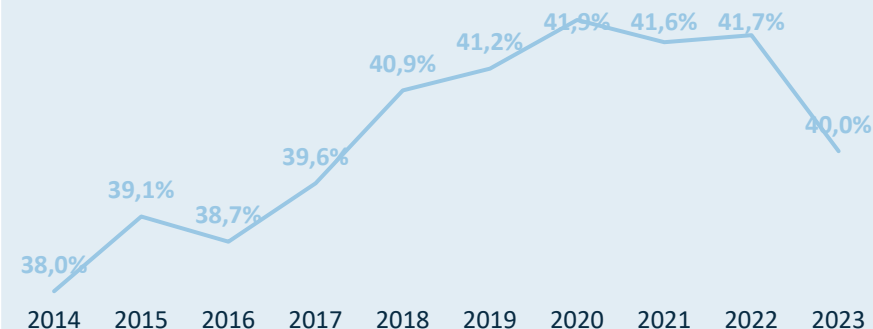
Sporters beoefenen



Gemiddelde leeftijd sporters

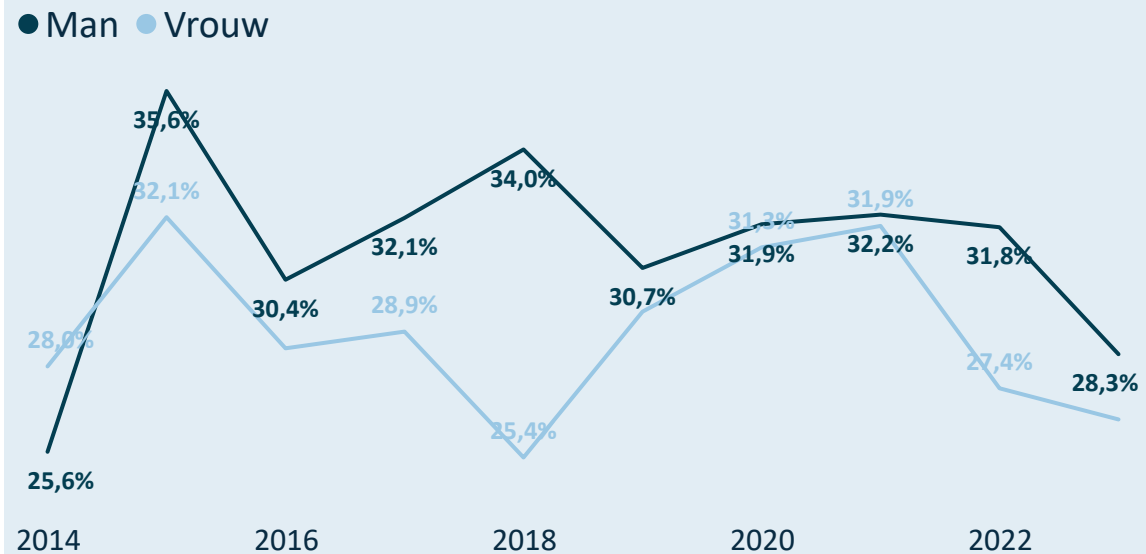


% vrouwelijke sporters

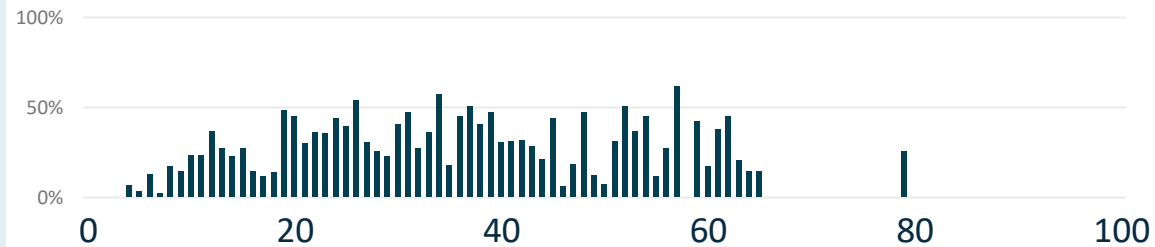


Kengetallen 2023 van Vlaamse Reddingsfederatie vzw

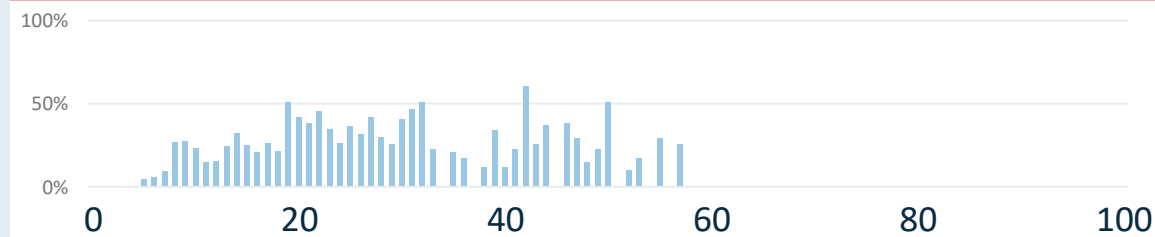
Drop-out (% afhakers) van mannelijke en vrouwelijke sporters



Leeftijden waarop mannelijke sporters afhaken (drop-out)



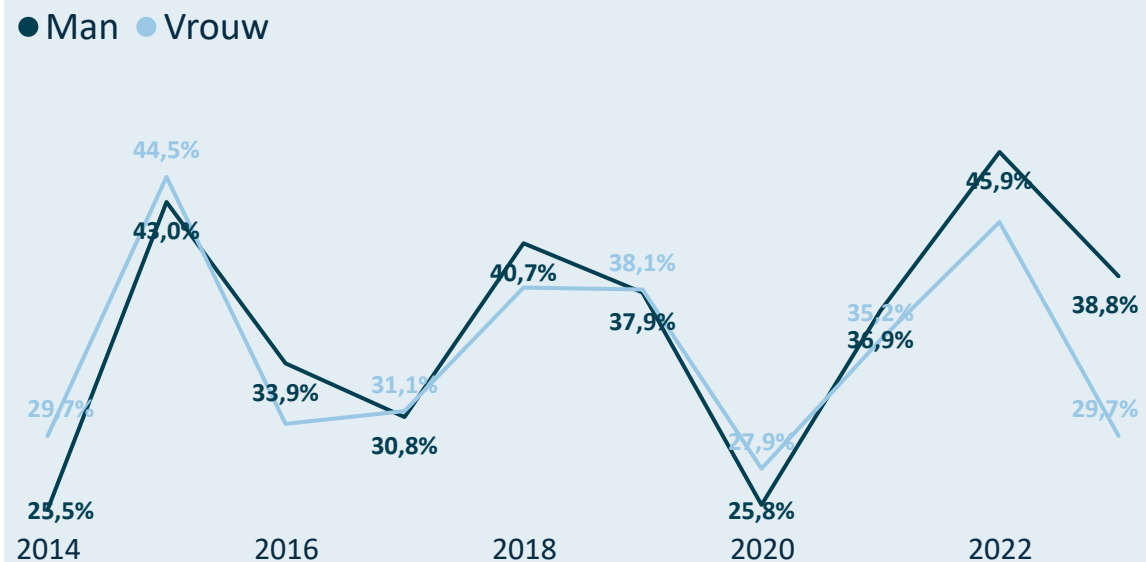
Leeftijden waarop vrouwelijke sporters afhaken (drop-out)



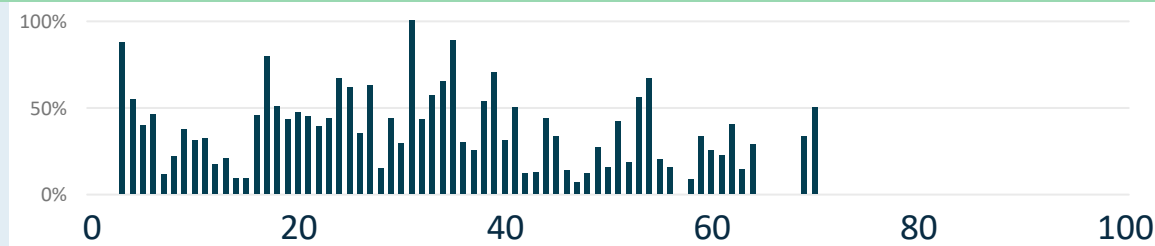
Legende

- 2014 = 2013=>2014
- 2015 = 2014=>2015
- 2016 = 2015=>2016
- 2017 = 2016=>2017
- 2018 = 2017=>2018
- 2019 = 2018=>2019
- 2020 = 2019=>2020
- 2021 = 2020=>2021
- 2022 = 2021=>2022
- 2023 = 2022=>2023

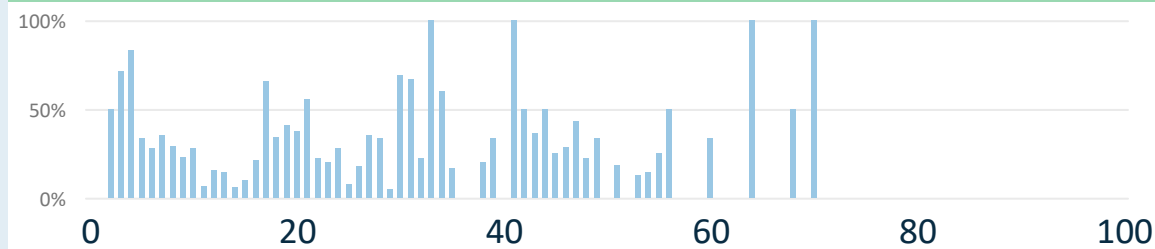
Nieuwe/Hernieuwde sporters (%) Man en Vrouw



Leeftijden waarop nieuwe mannelijke sporters aansluiten



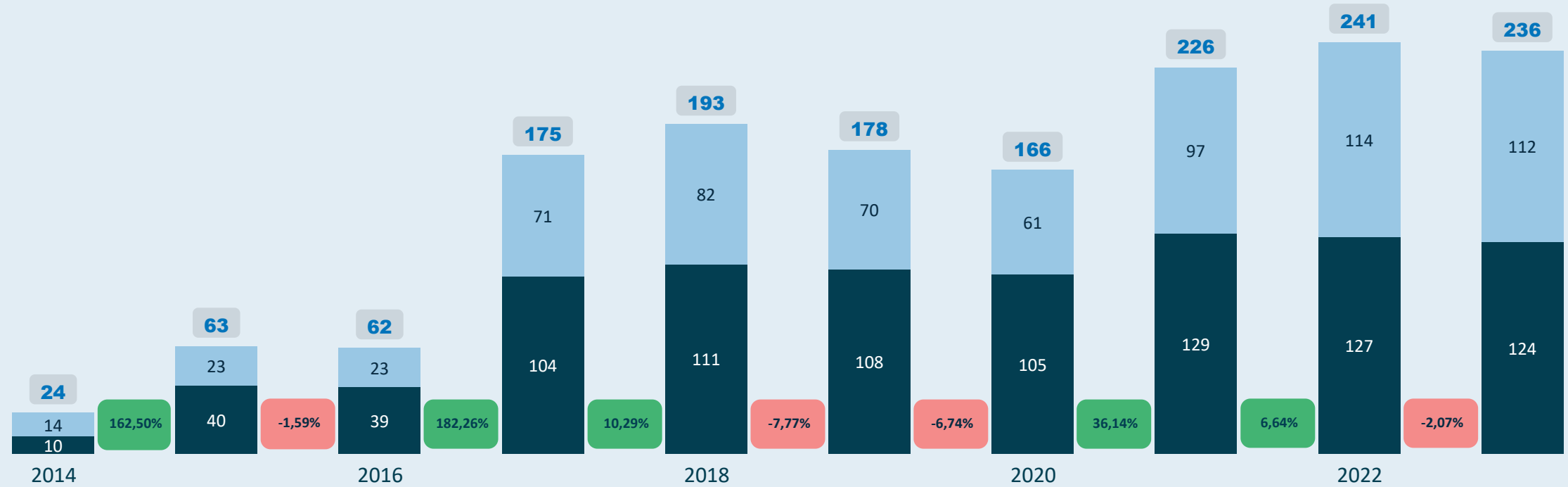
Leeftijden waarop nieuwe vrouwelijke sporters aansluiten



Kengetallen 2023 van Vlaamse Reddingsfederatie vzw

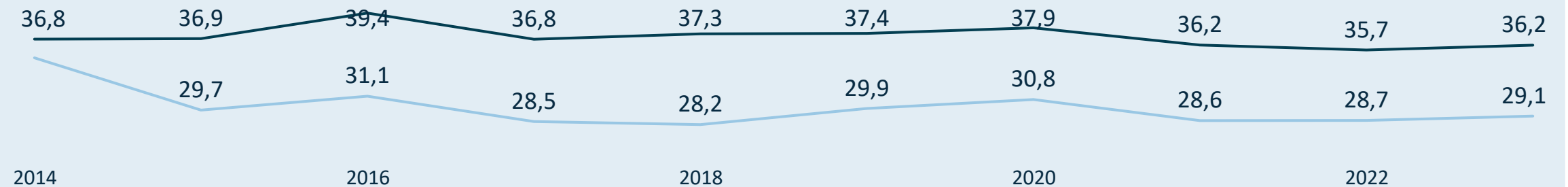
Aantal actieve trainers binnen de sportfederatie

● Man ● Vrouw



Gemiddelde leeftijd voor de mannelijke en vrouwelijke trainers

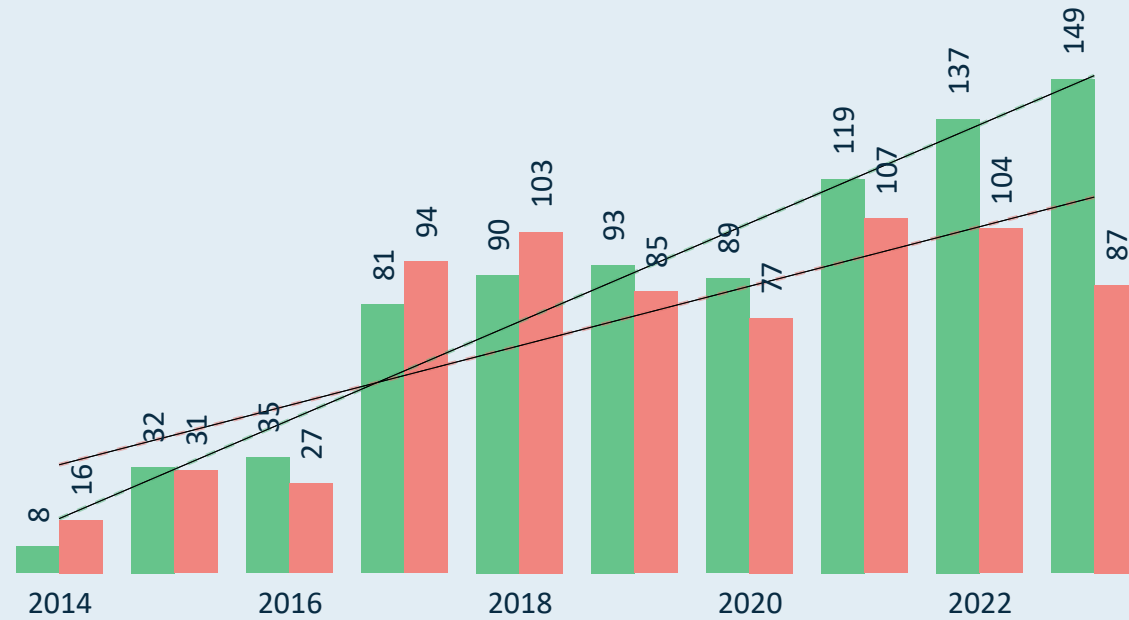
● Man ● Vrouw



Kengetallen 2023 van Vlaamse Reddingsfederatie vzw

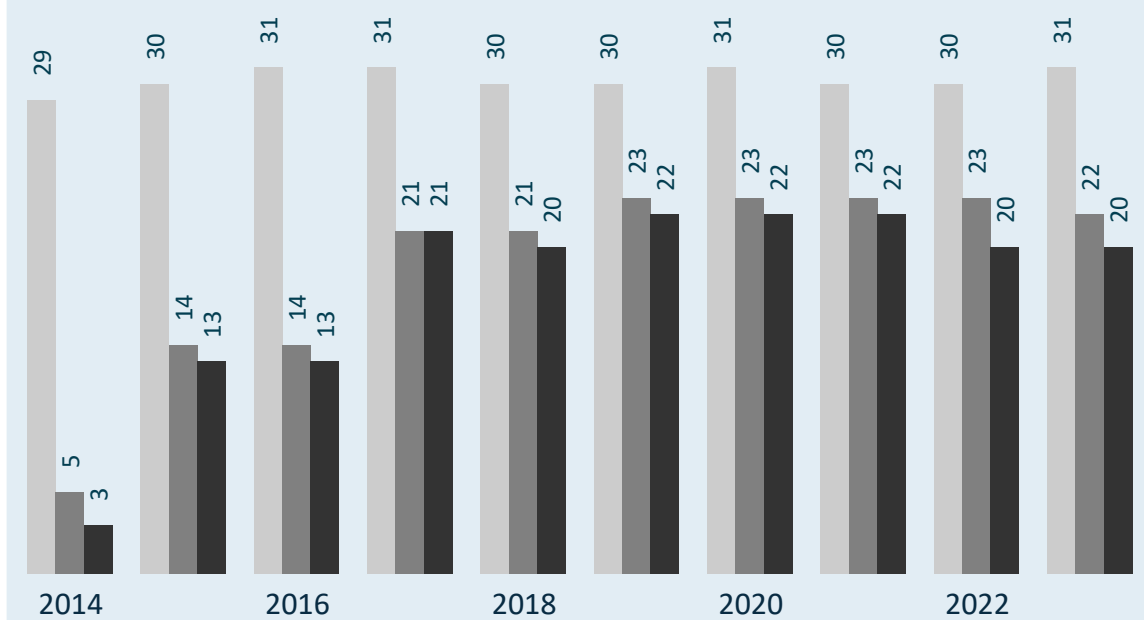
actieve trainers

Gekwalificeerde trainer? ● Ja ● Nee



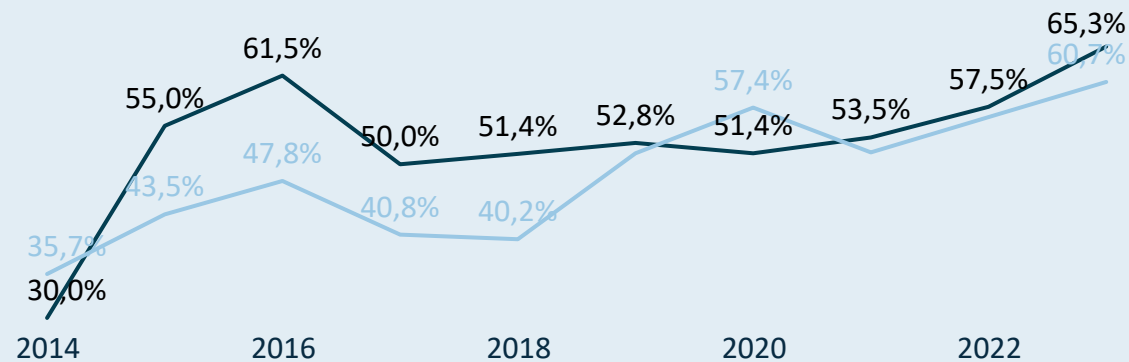
sportclubs (met leden/trainers)

● # sportclubs ● # sportclubs met minstens 1 trainer ● # sportclubs met minstens 1 gekwalificeerd...



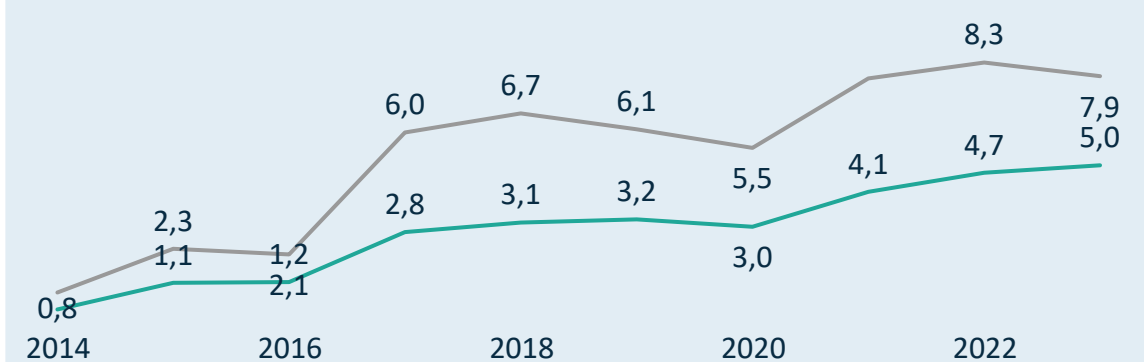
Kwalificatiegraad (% gekwalificeerde trainers)

● Man ● Vrouw



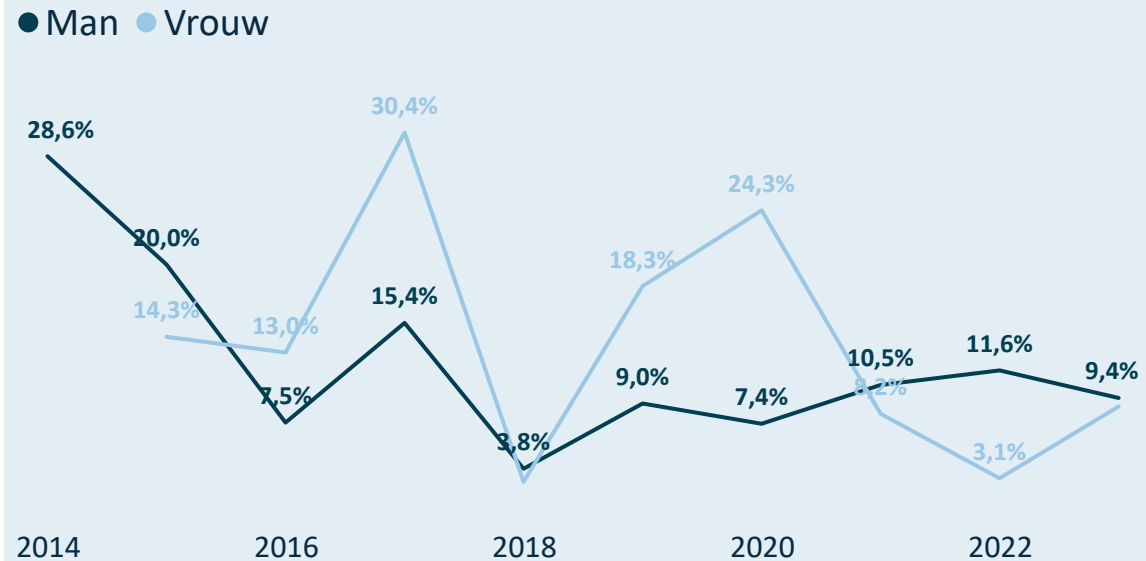
(gekwalificeerde) trainers/sportclub

● # trainers/sportclub ● # gekwalificeerde trainers/sportclub

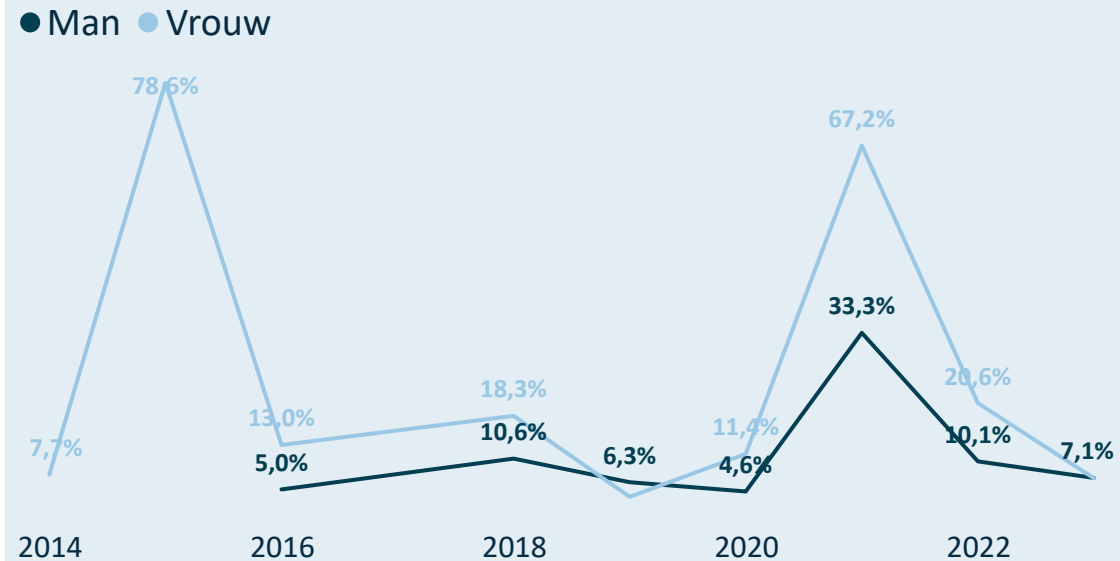


Kengetallen 2023 van Vlaamse Reddingsfederatie vzw

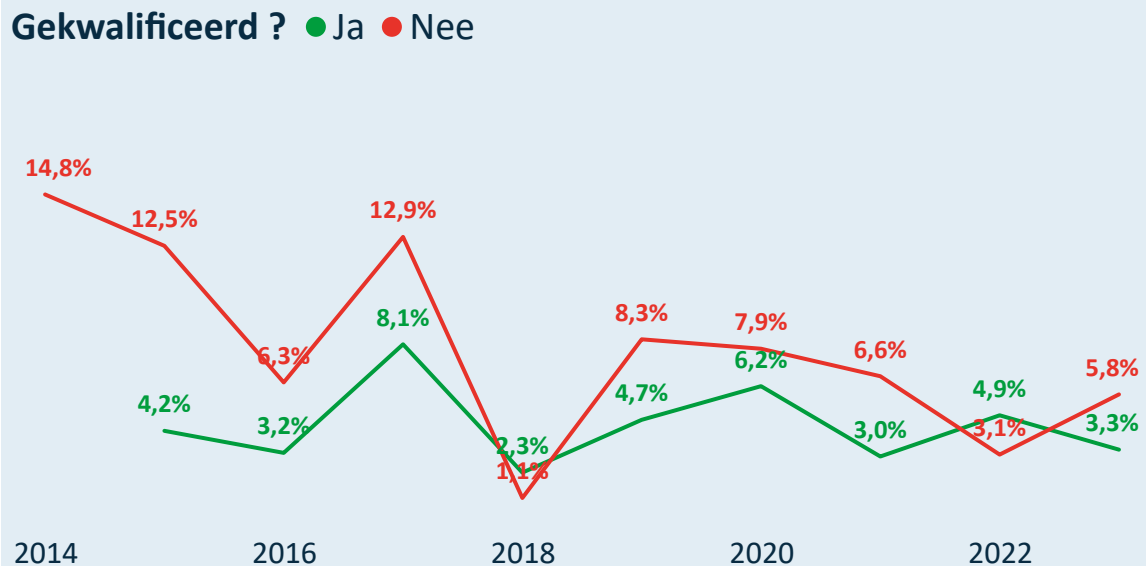
Drop-out van mannelijke en vrouwelijke trainers



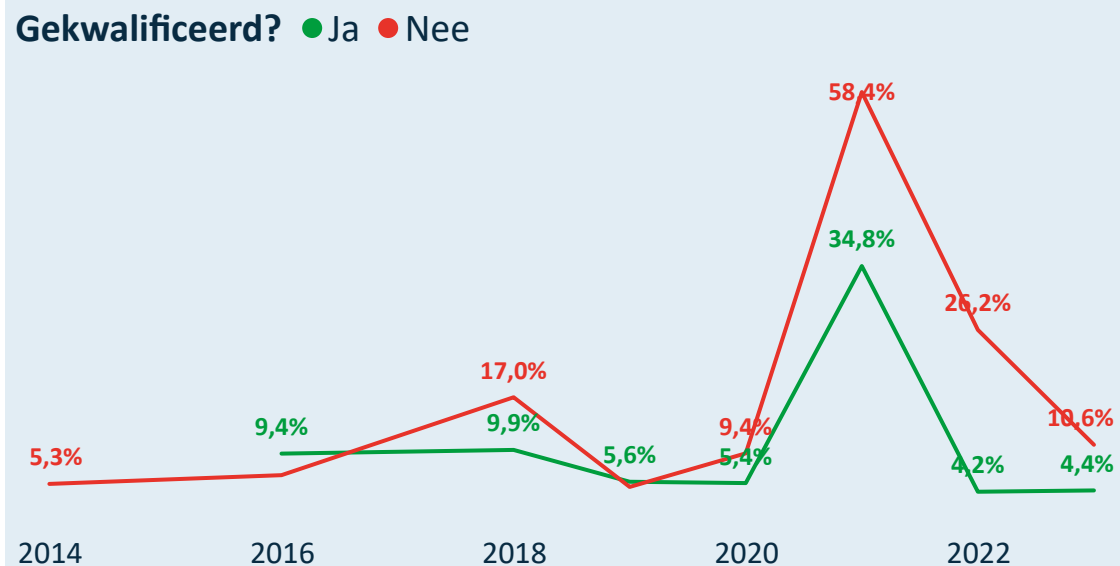
Man/Vrouw verdeling bij nieuwe/hernieuwde trainers



Drop-out van gekwalificeerde en niet-gekwalificeerde trainers



Gekwalificeerde/Niet-gekw. nieuwe/hernieuwde trainers



Legende

- 2014 = 2013=>2014
- 2015 = 2014=>2015
- 2016 = 2015=>2016
- 2017 = 2016=>2017
- 2018 = 2017=>2018
- 2019 = 2018=>2019
- 2020 = 2019=>2020
- 2021 = 2020=>2021
- 2022 = 2021=>2022
- 2023 = 2022=>2023



Online interactief dashboard

Kengetallen 2023 van Vlaamse Roeiliga vzw



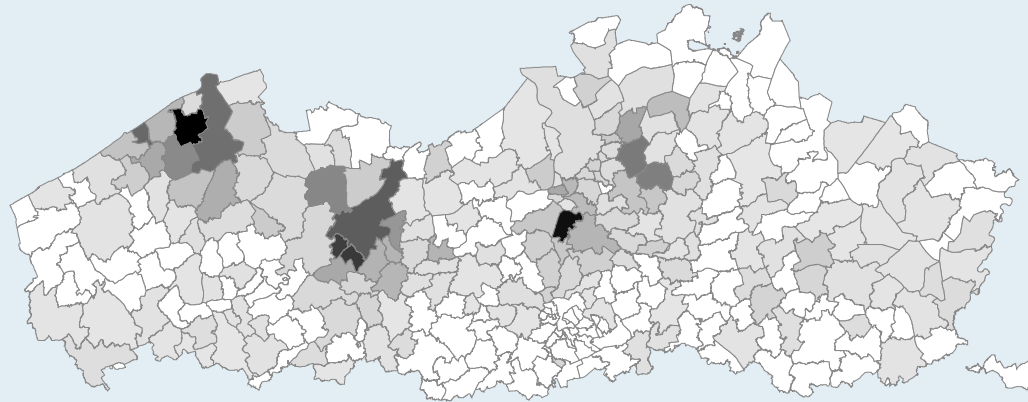
Unisportfederatie

Gesubsidieerd ? Ja Topsportfederatie ? Ja

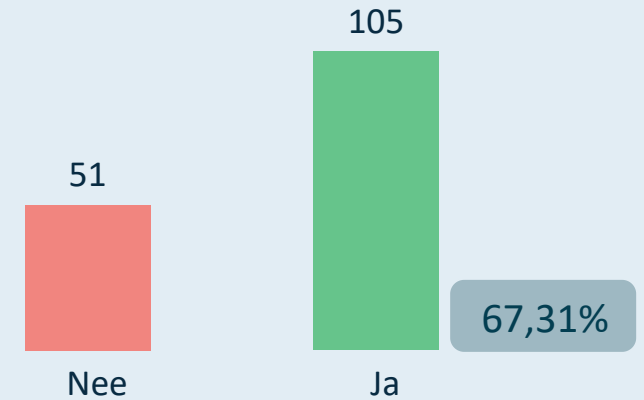
Kleine sportfederatie (<= 5.000)

17 sportclubs met sporters

Densiteit van de sportbeoefening per 1.000 inwoners

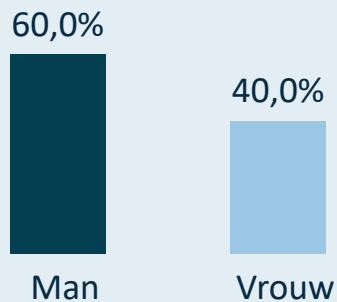


Zijn de 156 trainers gekwalificeerd?



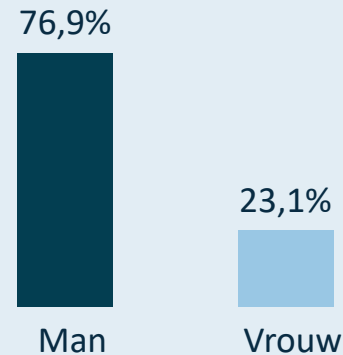
Sporters: 1.722

Gemiddelde leeftijd: 35,81



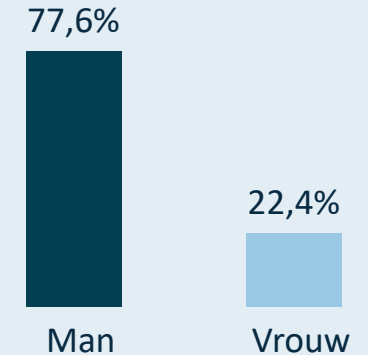
Clubbestuurders: 40

Gemiddelde leeftijd: 60,09



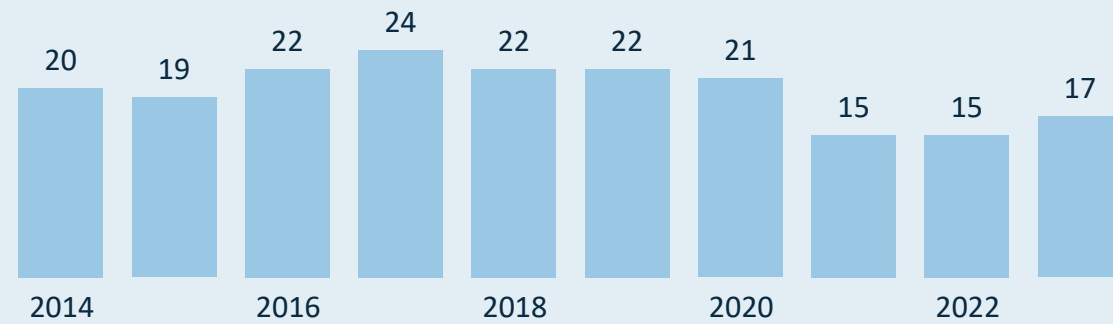
Trainers: 156

Gemiddelde leeftijd: 51,07

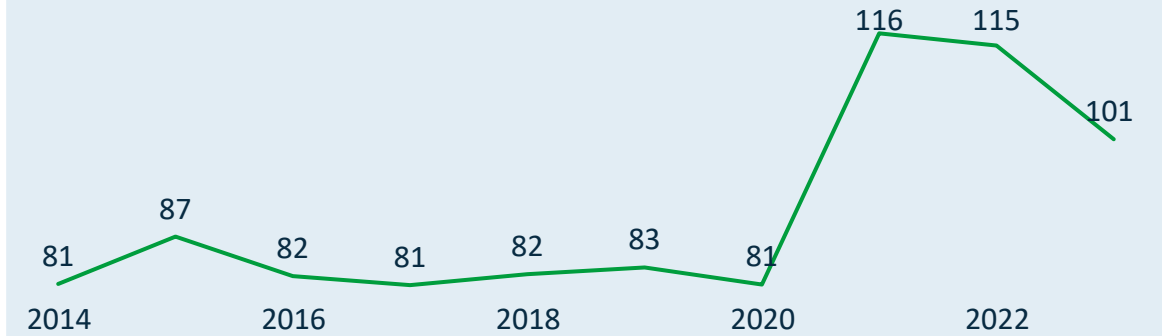


Kengetallen 2023 van Vlaamse Roeiliga vzw


Evolutie van het aantal sportclubs



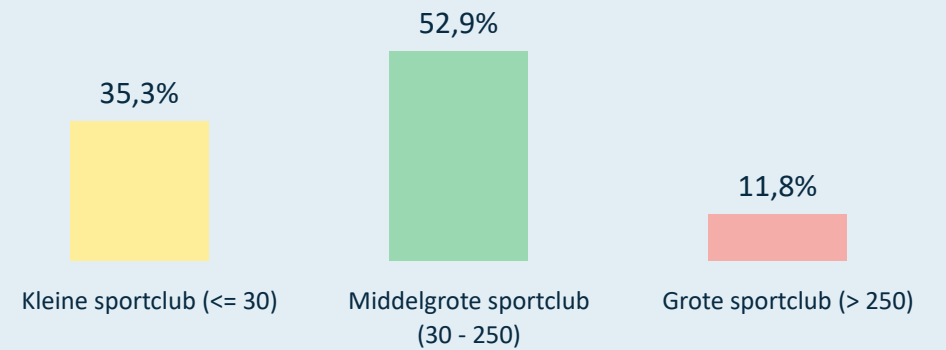
Evolutie van het gemiddeld aantal sporters per sportclub



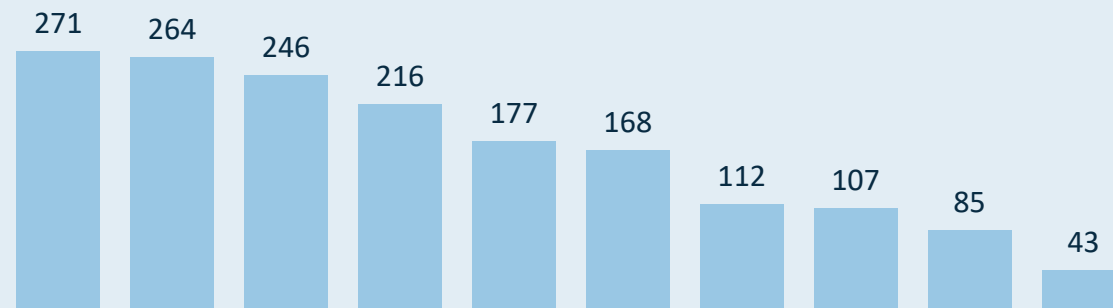
Gemiddeld aantal sporters per sportclub (2023)




Verdeling van de sportclubs o.b.v. grootte (2023)



Grootste sportclubs in 2023 (# sporters)



Rechtsvorm van de sportclubs (2023)



Kengetallen 2023 van Vlaamse Roeiliga vzw

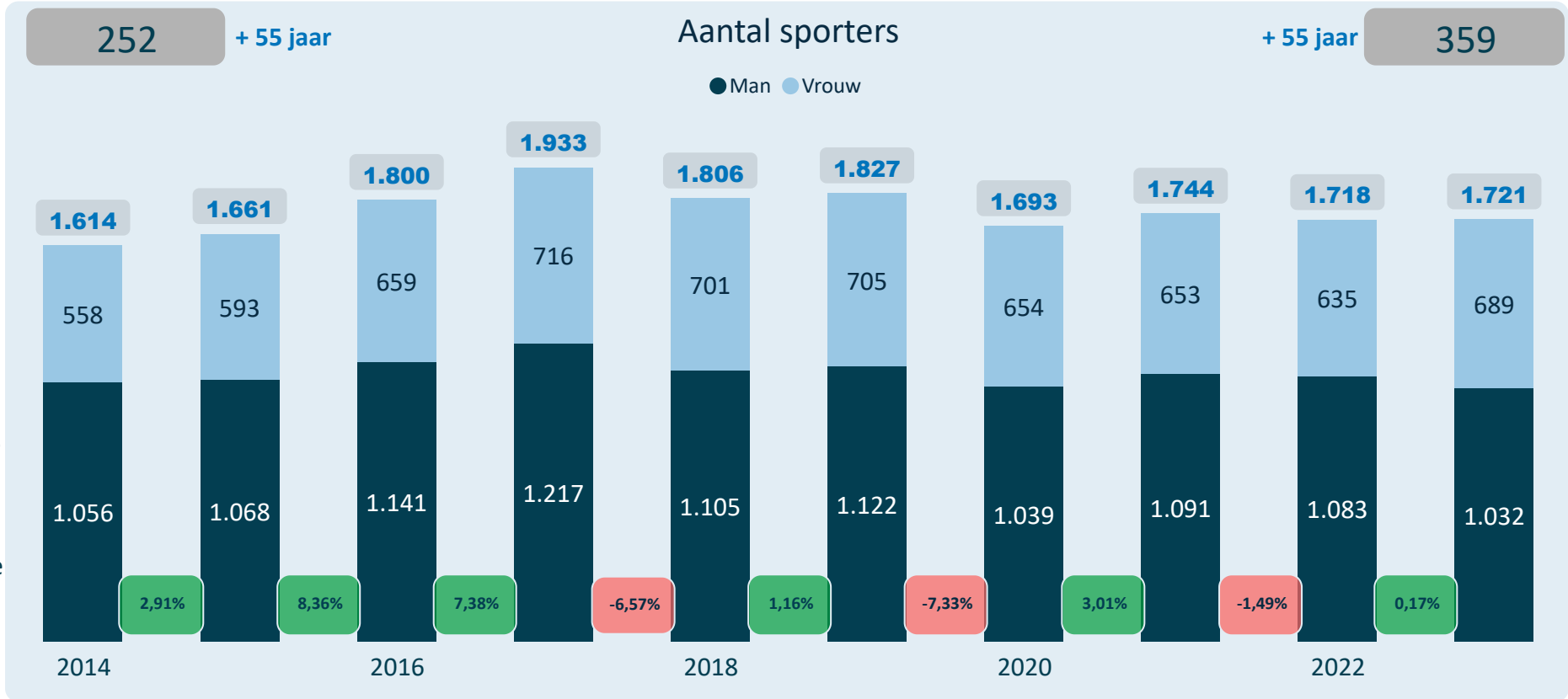


De sporters zijn gemiddeld **5,13** jaren lid bij dezelfde sportclub.

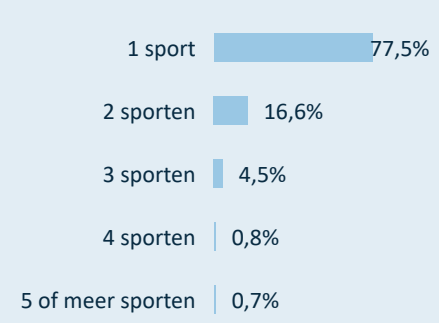
De sporters zijn gemiddeld **7,85** jaren lid bij de sportfederatie (zelfde of andere sportclub).

Van de sporters die lid zijn bij deze sportfederatie (2023), zijn er **273** ook lid bij één of meerdere andere sportfederaties.

490 tot 18 jaar tot 18 jaar 479
252 + 55 jaar + 55 jaar 359



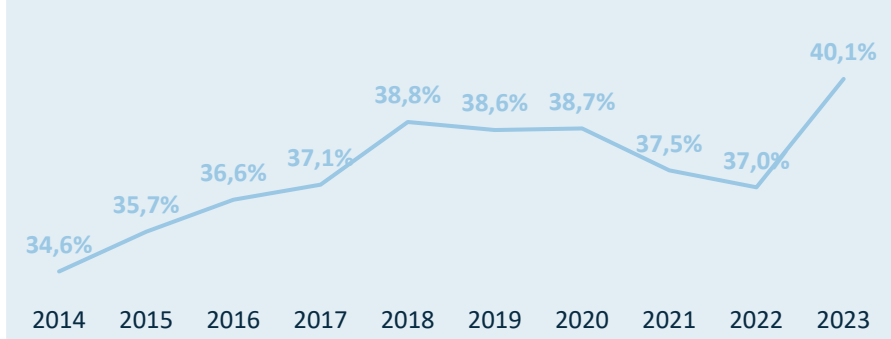
Sporters beoefenen



Gemiddelde leeftijd sporters

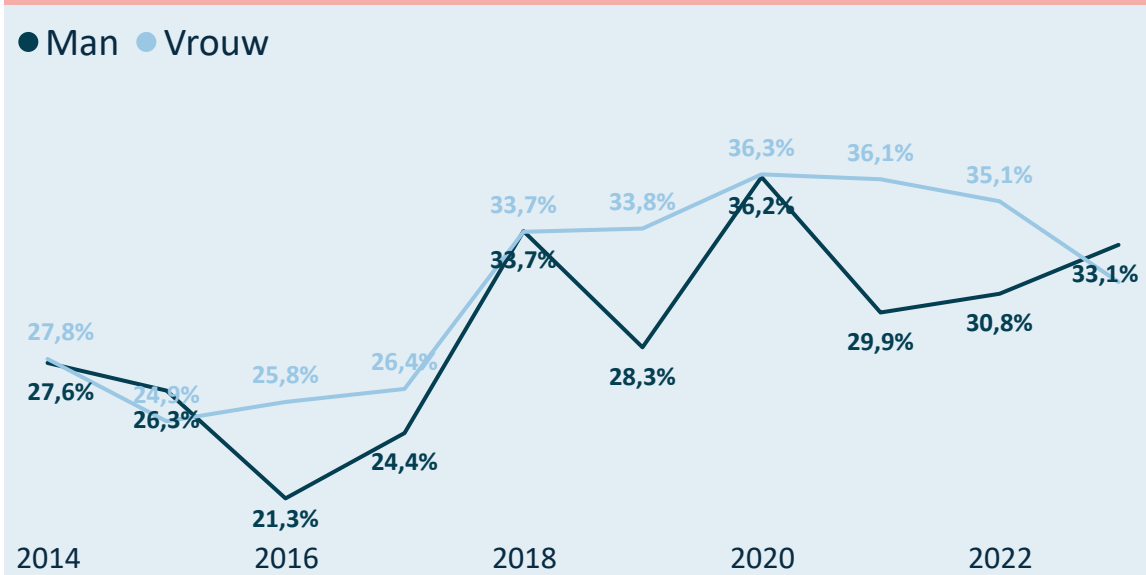


% vrouwelijke sporters

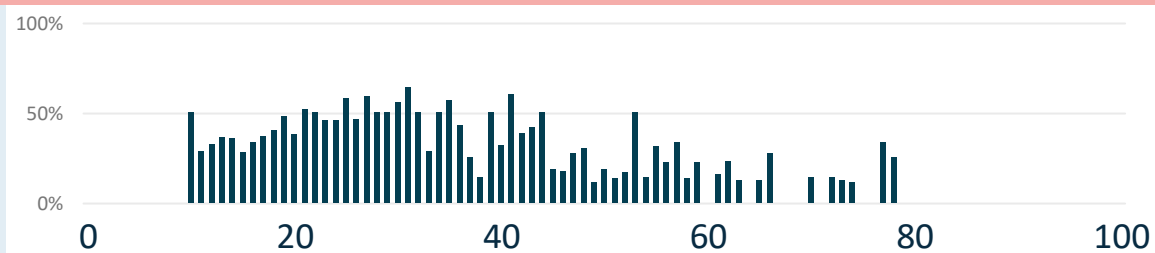


Kengetallen 2023 van Vlaamse Roeiliga vzw

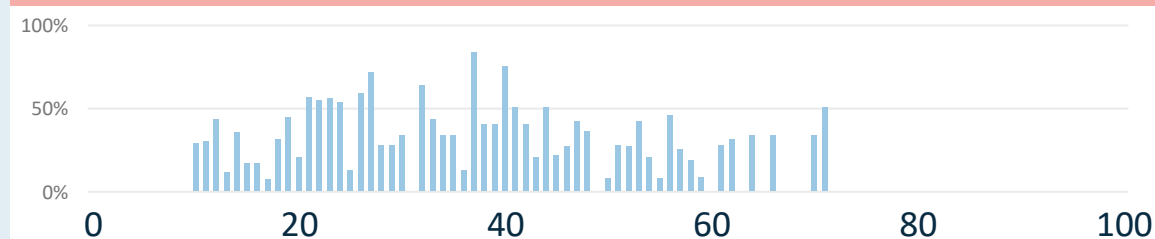
Drop-out (% afhakers) van mannelijke en vrouwelijke sporters



Leeftijden waarop mannelijke sporters afhaken (drop-out)



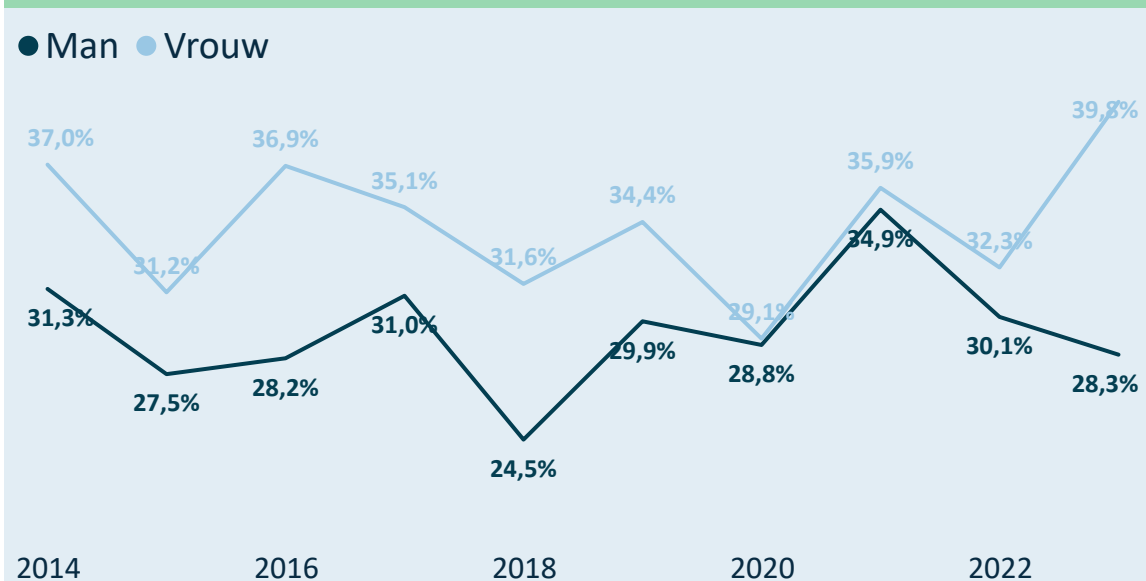
Leeftijden waarop vrouwelijke sporters afhaken (drop-out)



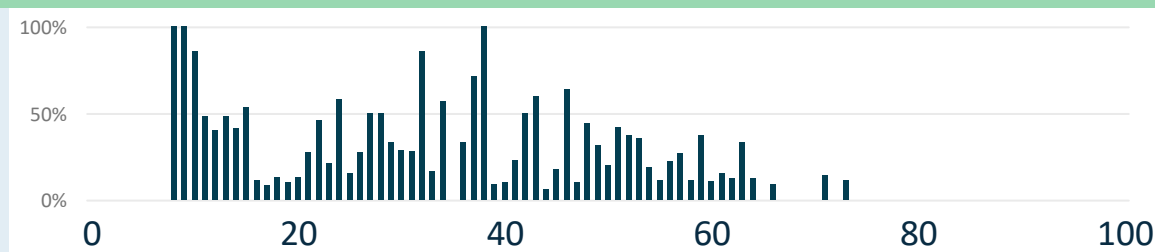
Legende

- 2014 = 2013=>2014
- 2015 = 2014=>2015
- 2016 = 2015=>2016
- 2017 = 2016=>2017
- 2018 = 2017=>2018
- 2019 = 2018=>2019
- 2020 = 2019=>2020
- 2021 = 2020=>2021
- 2022 = 2021=>2022
- 2023 = 2022=>2023

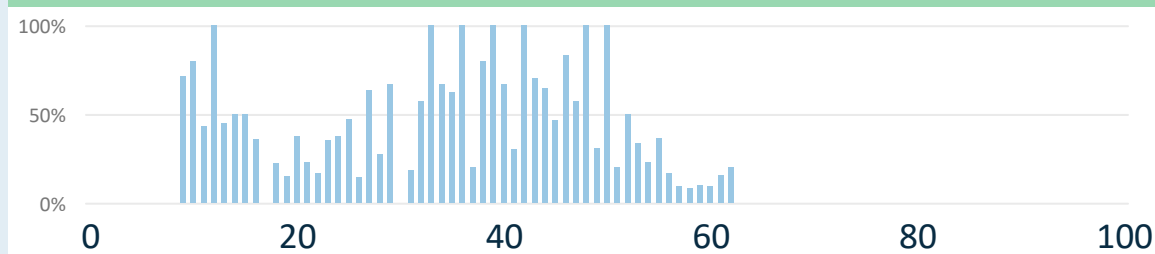
Nieuwe/Hernieuwde sporters (%) Man en Vrouw



Leeftijden waarop nieuwe mannelijke sporters aansluiten



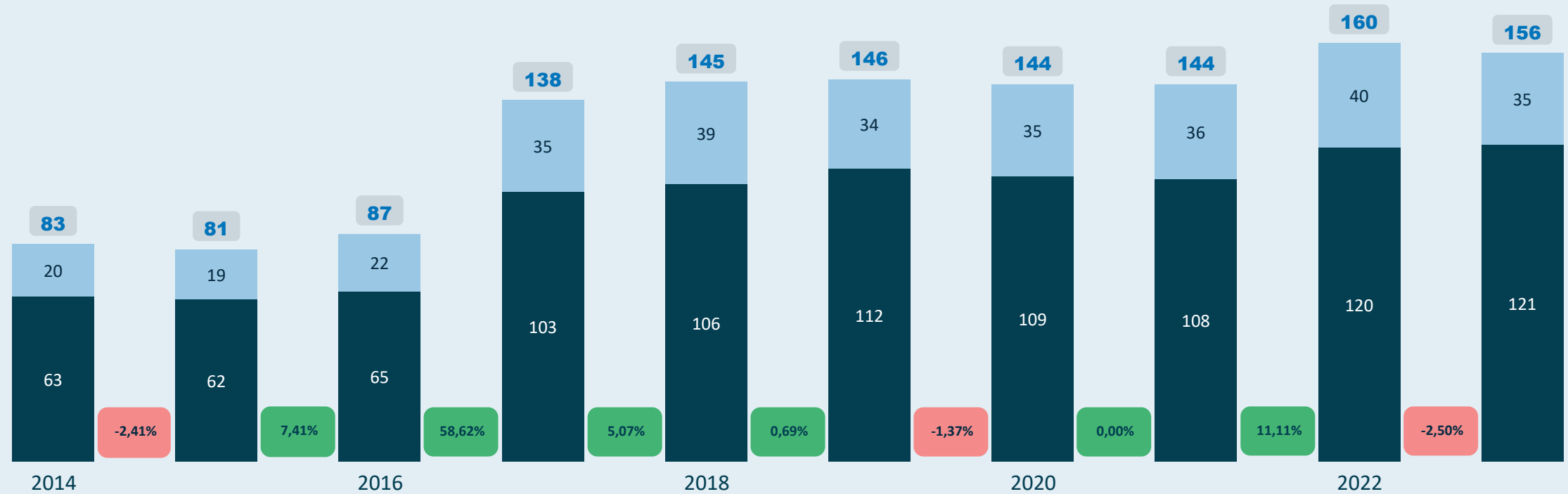
Leeftijden waarop nieuwe vrouwelijke sporters aansluiten



Kengetallen 2023 van Vlaamse Roeiliga vzw

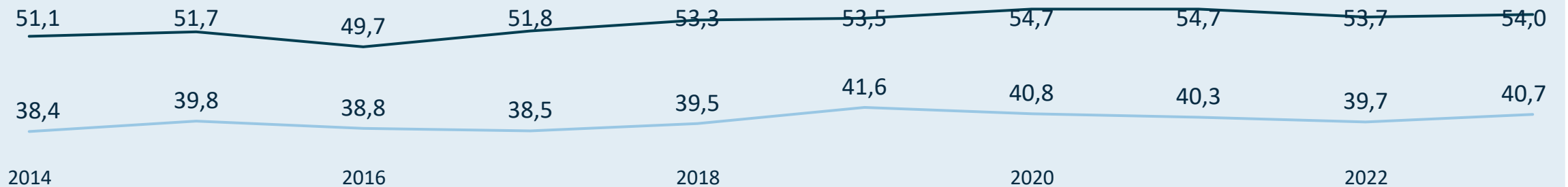
Aantal actieve trainers binnen de sportfederatie

● Man ● Vrouw



Gemiddelde leeftijd voor de mannelijke en vrouwelijke trainers

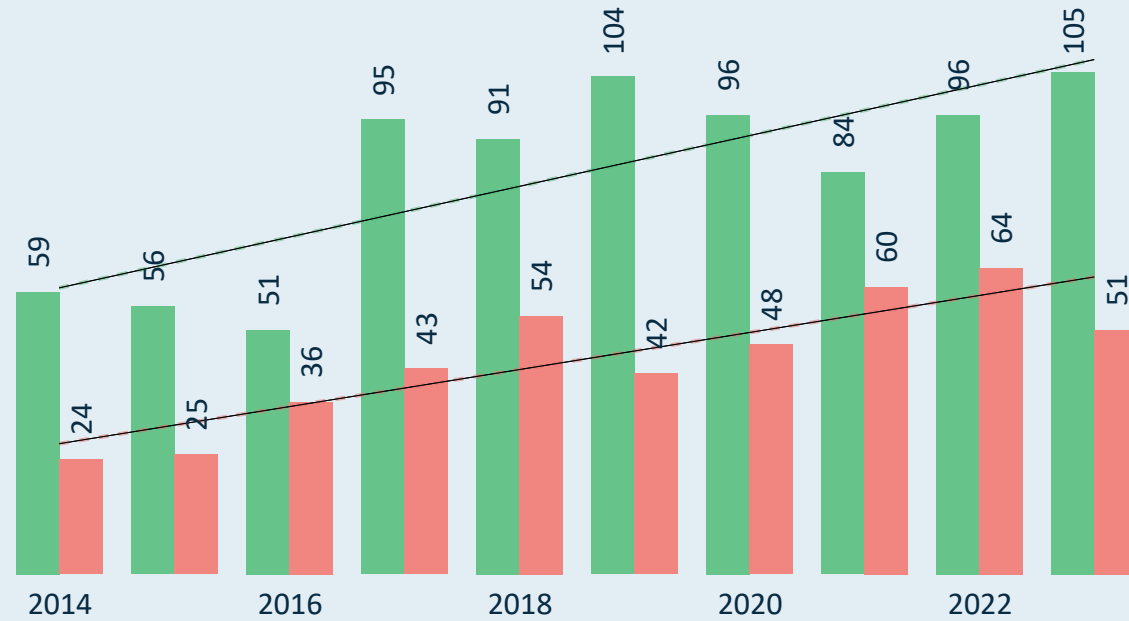
● Man ● Vrouw



Kengetallen 2023 van Vlaamse Roeiliga vzw

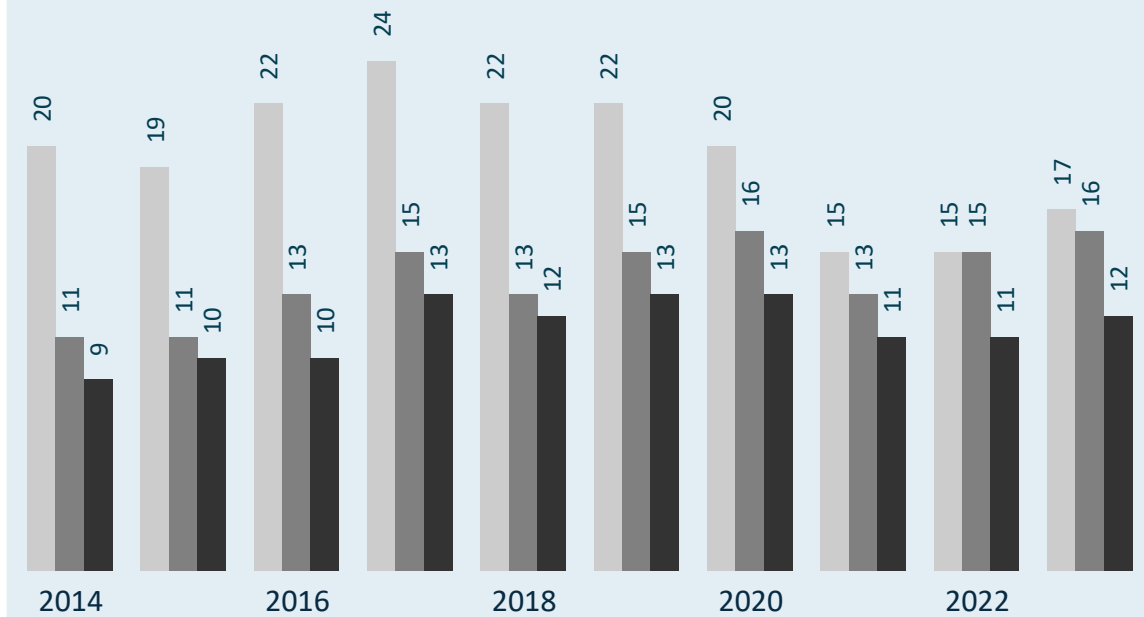
actieve trainers

Gekwalificeerde trainer? ● Ja ● Nee



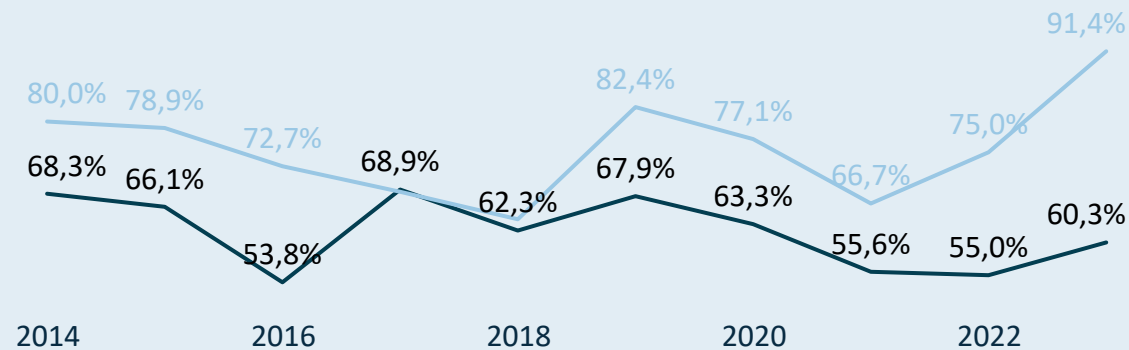
sportclubs (met leden/trainers)

● # sportclubs ● # sportclubs met minstens 1 trainer ● # sportclubs met minstens 1 gekwalificeerd...



Kwalificatiegraad (% gekwalificeerde trainers)

● Man ● Vrouw



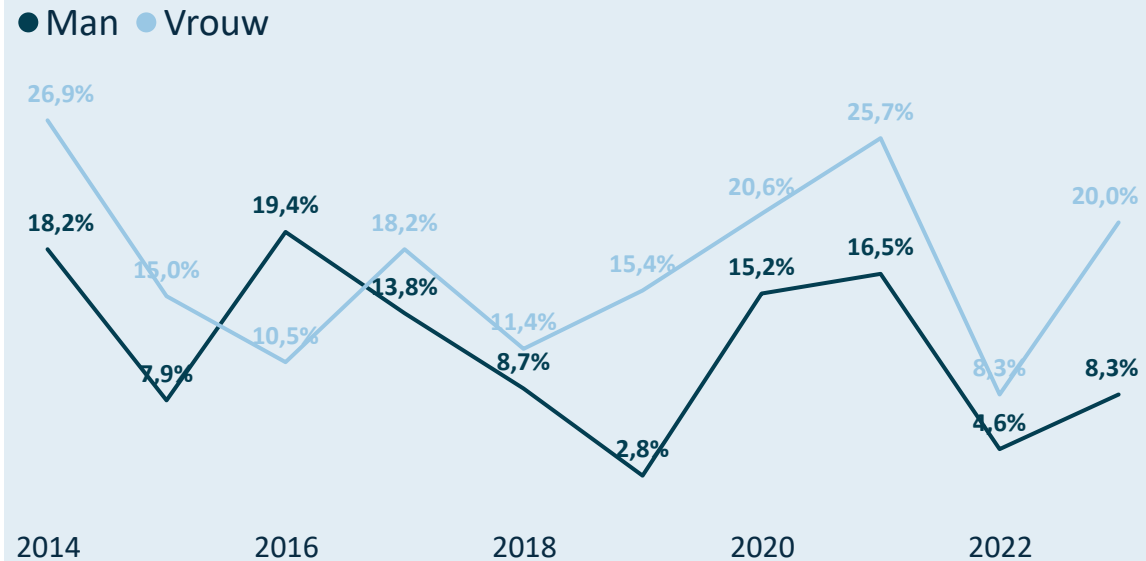
(gekwalificeerde) trainers/sportclub

● # trainers/sportclub ● # gekwalificeerde trainers/sportclub

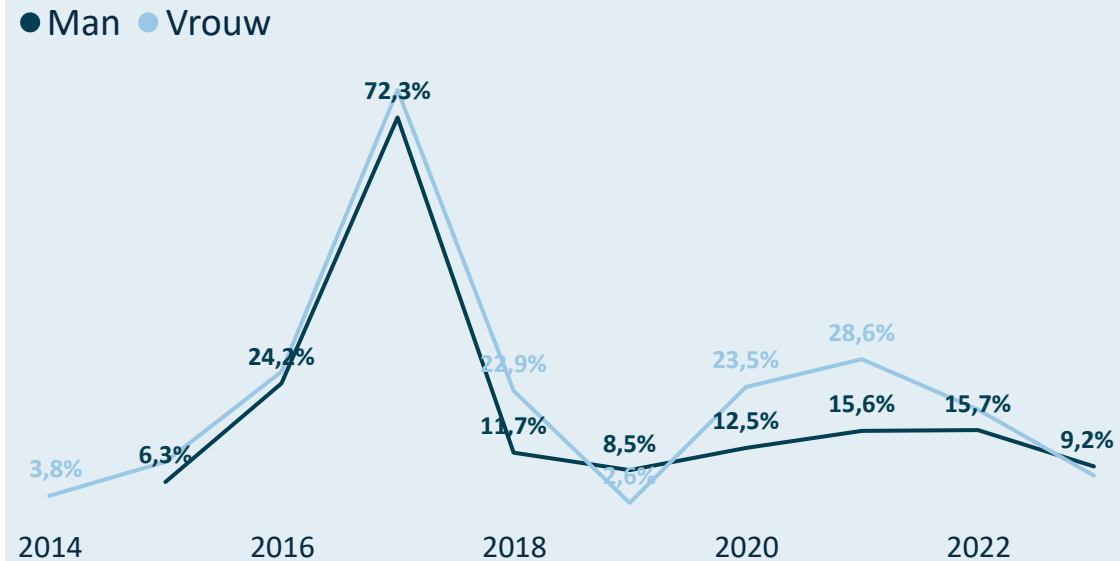


Kengetallen 2023 van Vlaamse Roeiliga vzw

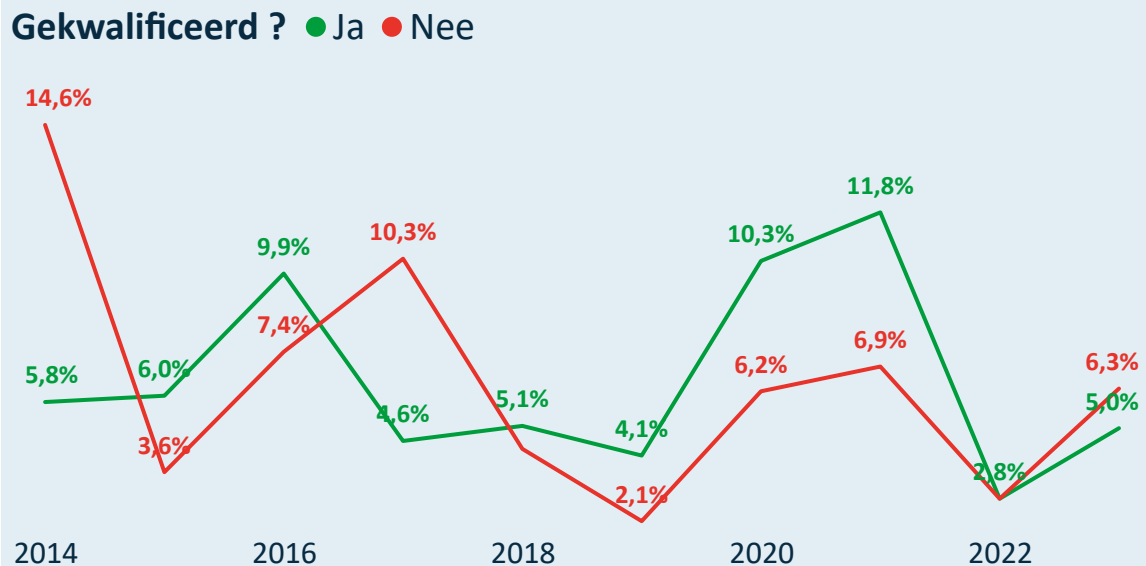
Drop-out van mannelijke en vrouwelijke trainers



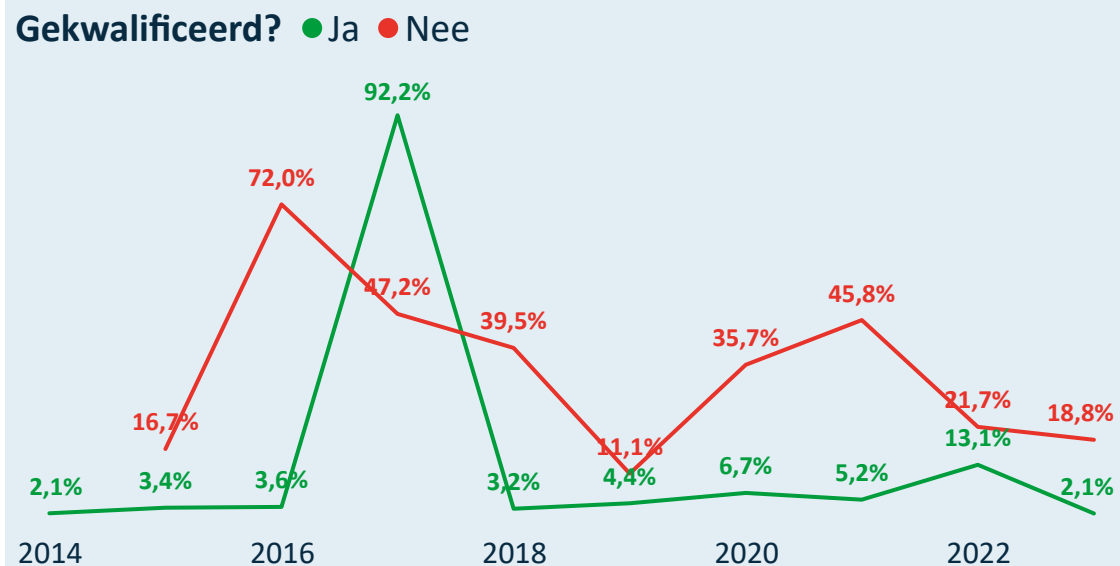
Man/Vrouw verdeling bij nieuwe/hernieuwde trainers



Drop-out van gekwalificeerde en niet-gekwalficeerde trainers



Gekwalificeerde/Niet-gekw. nieuwe/hernieuwde trainers



Legende

- 2014 = 2013=>2014
- 2015 = 2014=>2015
- 2016 = 2015=>2016
- 2017 = 2016=>2017
- 2018 = 2017=>2018
- 2019 = 2018=>2019
- 2020 = 2019=>2020
- 2021 = 2020=>2021
- 2022 = 2021=>2022
- 2023 = 2022=>2023



Online interactief dashboard

Kengetallen 2023 van Vlaamse Schaatsunie vzw



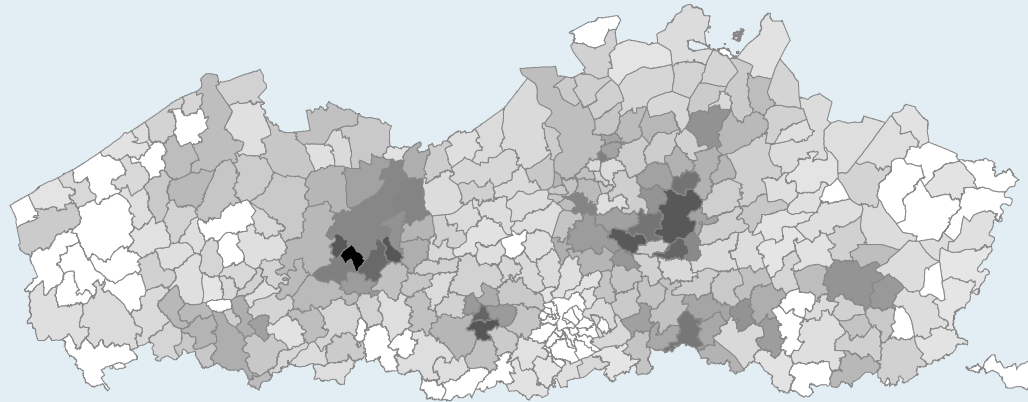
Unisportfederatie

Gesubsidieerd ? Ja Topsportfederatie ? Ja

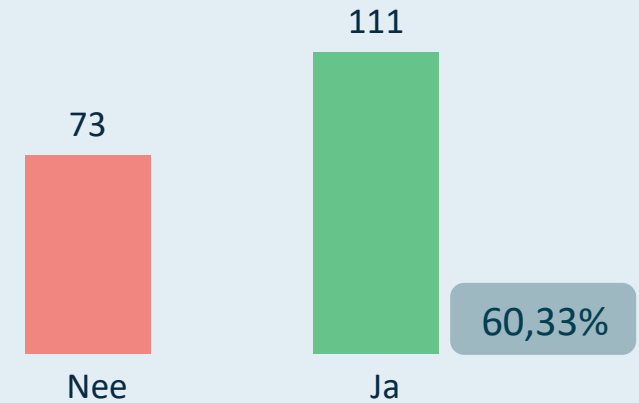
Kleine sportfederatie (<= 5.000)

20 sportclubs met sporters

Densiteit van de sportbeoefening per 1.000 inwoners

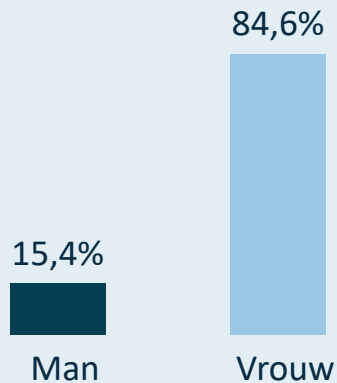


Zijn de 184 trainers gekwalificeerd?



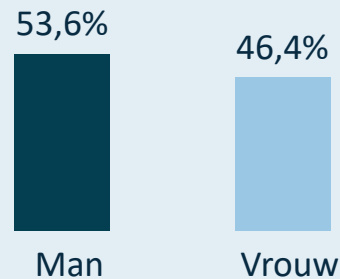
Sporters: 2.766

Gemiddelde leeftijd
18,52



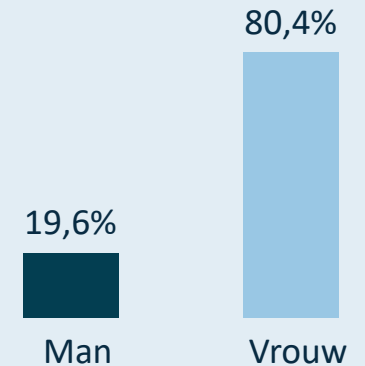
Clubbestuurders: 84

Gemiddelde leeftijd
50,69



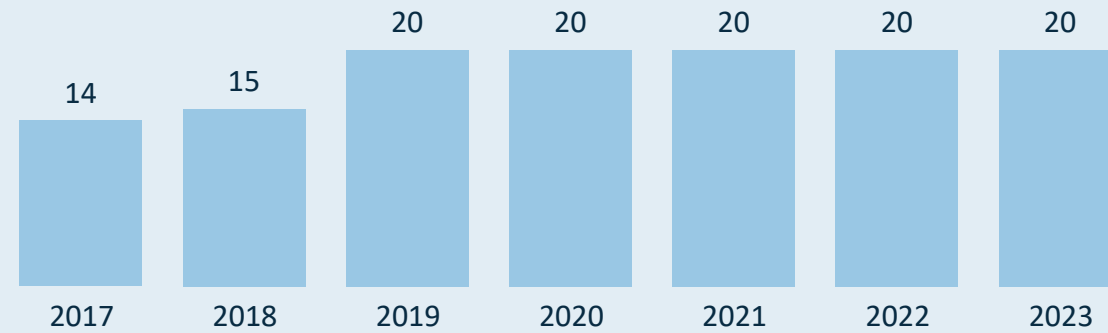
Trainers: 184

Gemiddelde leeftijd
32,84



Kengetallen 2023 van Vlaamse Schaatsunie vzw

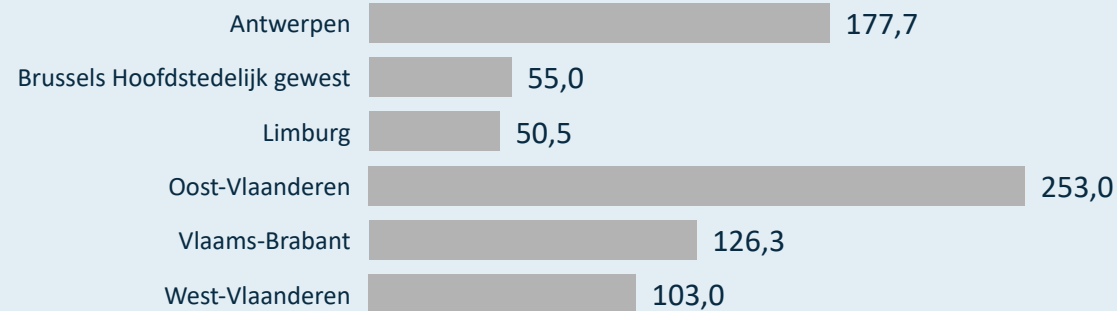
Evolutie van het aantal sportclubs



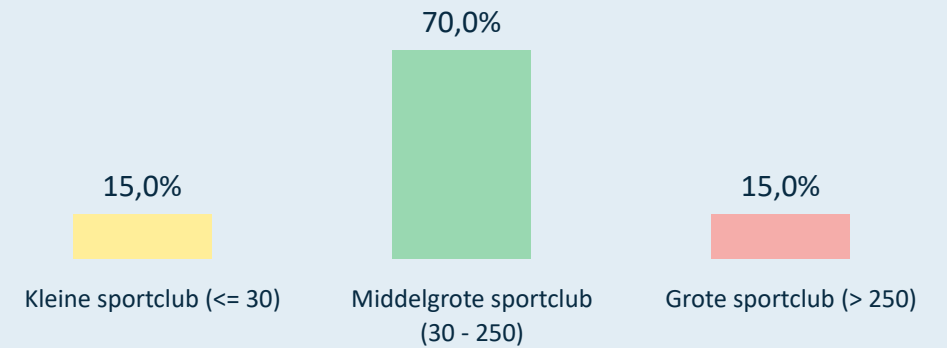
Evolutie van het gemiddeld aantal sporters per sportclub



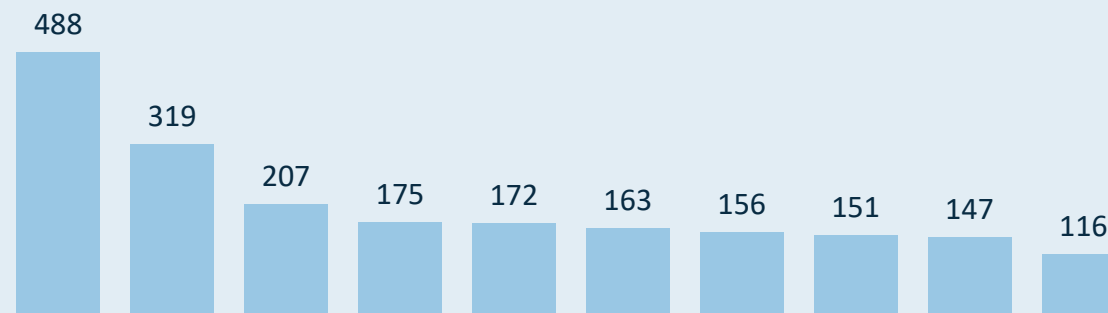
Gemiddeld aantal sporters per sportclub (2023)




Verdeling van de sportclubs o.b.v. grootte (2023)



Grootste sportclubs in 2023 (# sporters)



Rechtsvorm van de sportclubs (2023)



Kengetallen 2023 van Vlaamse Schaatsunie vzw

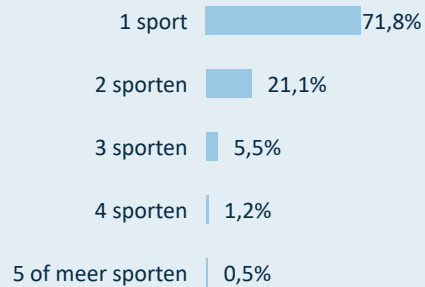


De sporters zijn gemiddeld **3,06** jaren lid bij dezelfde sportclub.

De sporters zijn gemiddeld **5,99** jaren lid bij de sportfederatie (zelfde of andere sportclub).

Van de sporters die lid zijn bij deze sportfederatie (2023), zijn er **150** ook lid bij één of meerdere andere sportfederaties.

Sporters beoefenen



tot 18 jaar

+ 55 jaar

tot 18 jaar

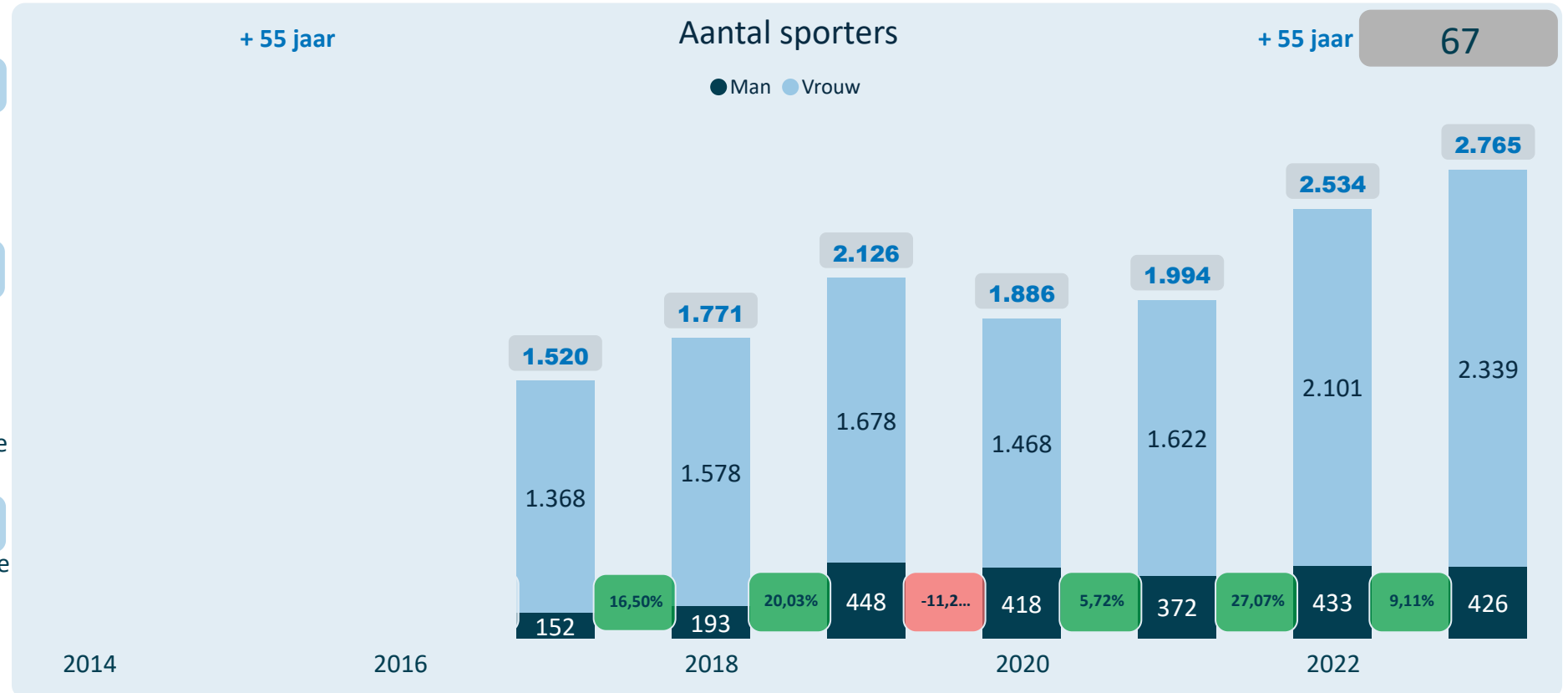
+ 55 jaar

1.902

67

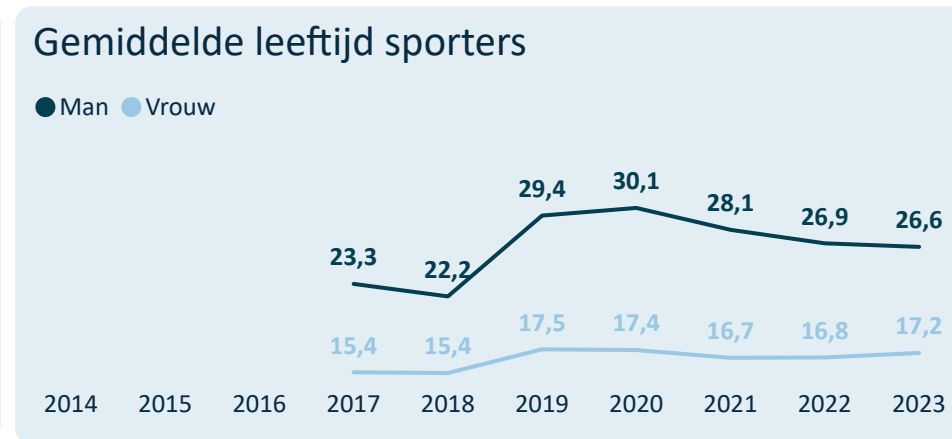
Aantal sporters

● Man ● Vrouw

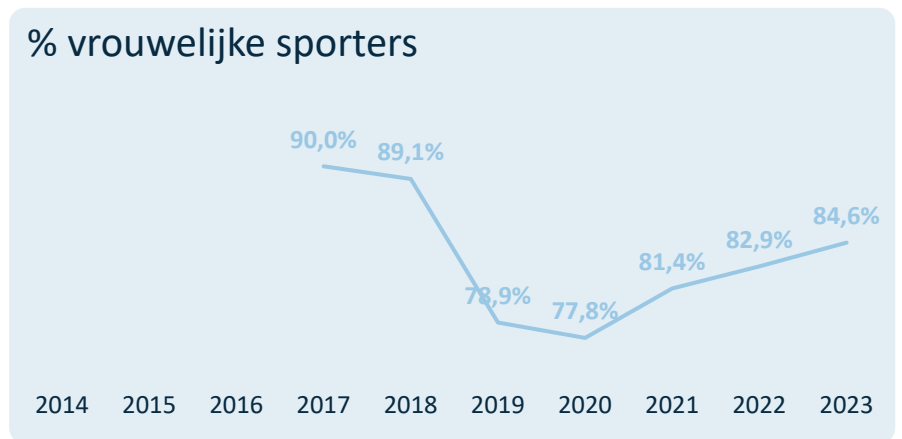


Gemiddelde leeftijd sporters

● Man ● Vrouw

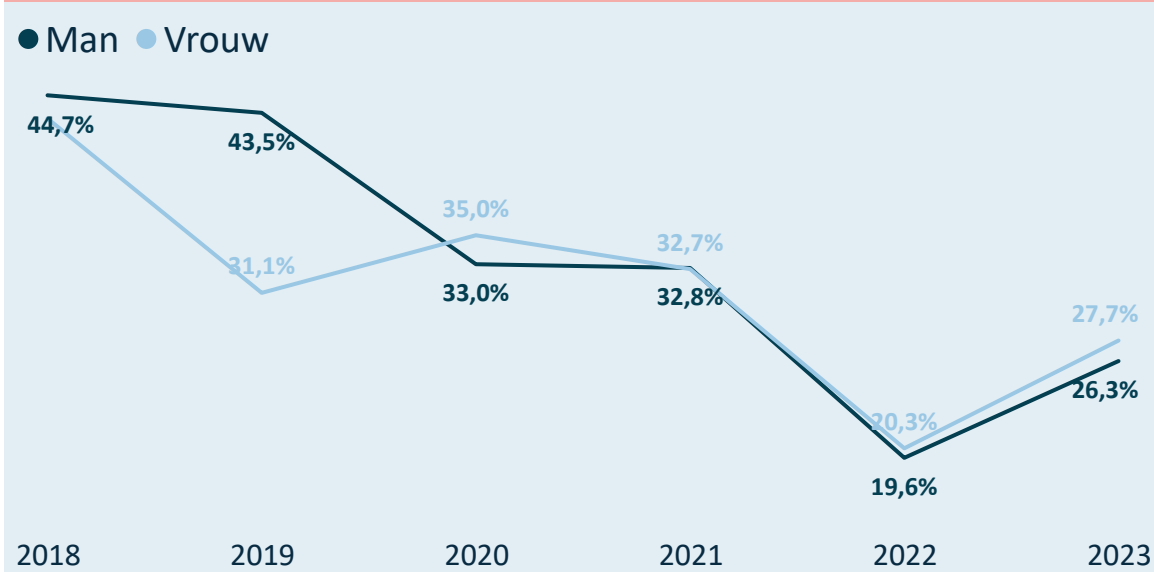


% vrouwelijke sporters

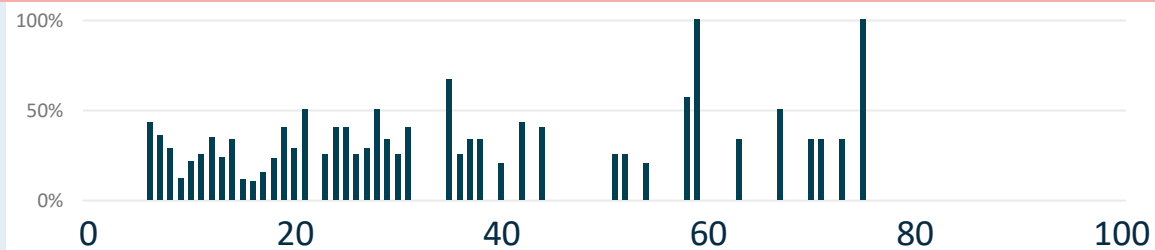


Kengetallen 2023 van Vlaamse Schaatsunie vzw

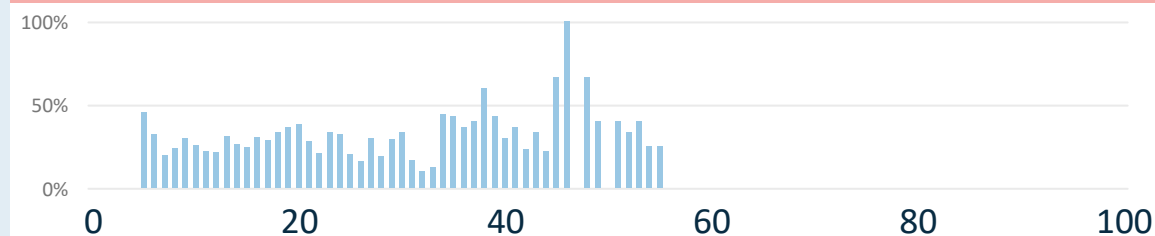
Drop-out (% afhakers) van mannelijke en vrouwelijke sporters



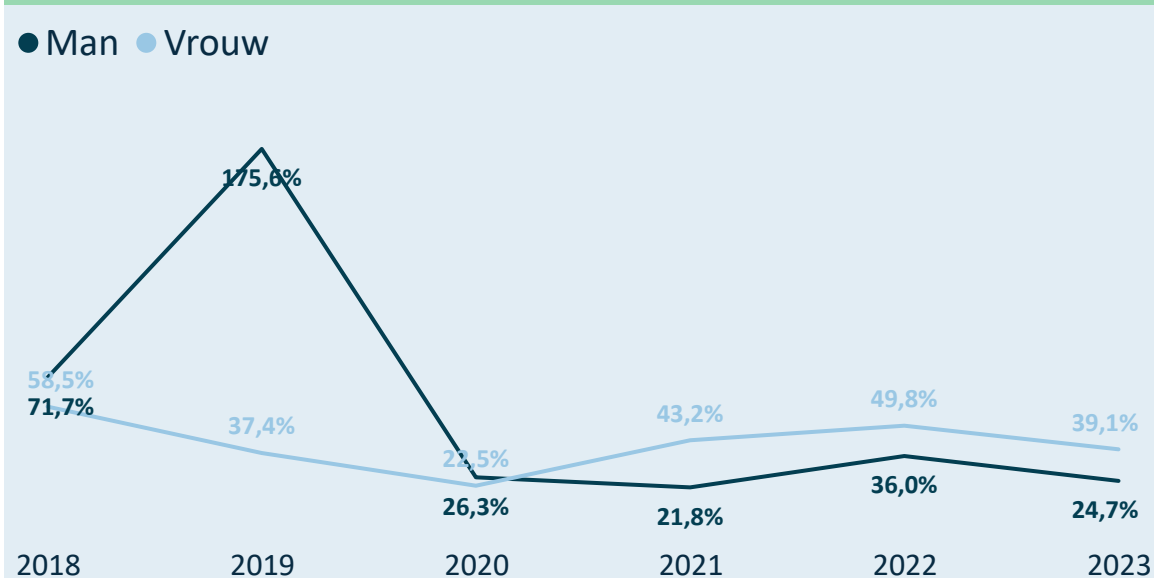
Leeftijden waarop mannelijke sporters afhaken (drop-out)



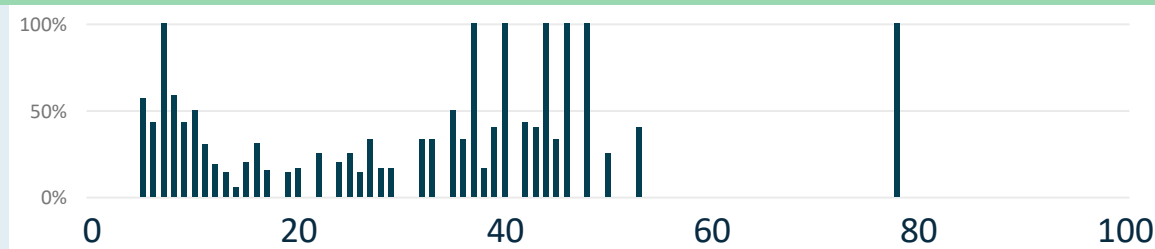
Leeftijden waarop vrouwelijke sporters afhaken (drop-out)



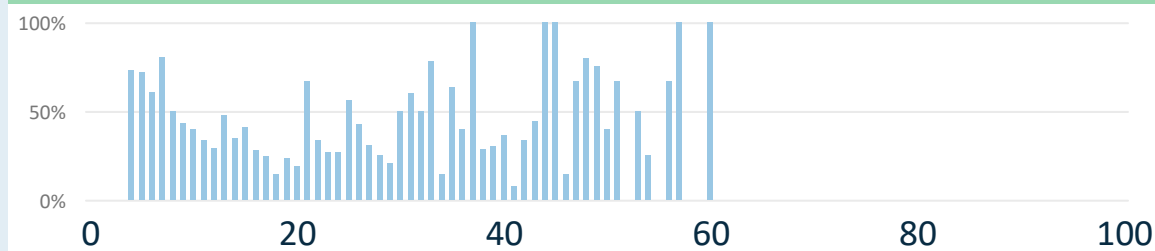
Nieuwe/Hernieuwde sporters (%) Man en Vrouw



Leeftijden waarop nieuwe mannelijke sporters aansluiten



Leeftijden waarop nieuwe vrouwelijke sporters aansluiten



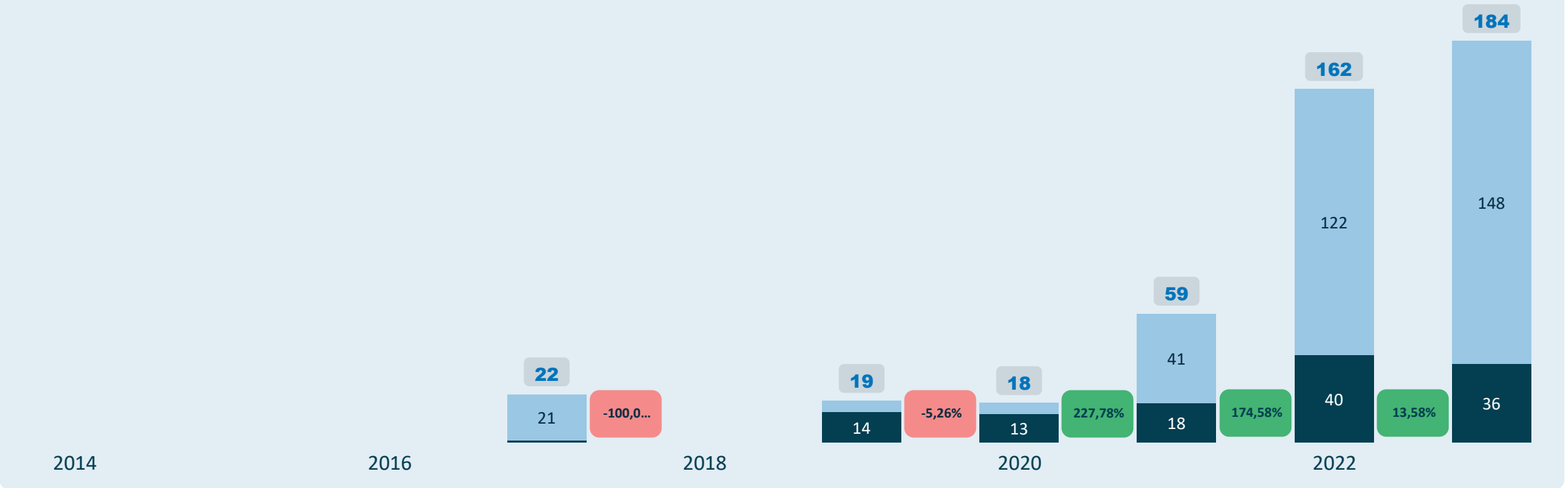
Legende

- 2014 = 2013=>2014
- 2015 = 2014=>2015
- 2016 = 2015=>2016
- 2017 = 2016=>2017
- 2018 = 2017=>2018
- 2019 = 2018=>2019
- 2020 = 2019=>2020
- 2021 = 2020=>2021
- 2022 = 2021=>2022
- 2023 = 2022=>2023

Kengetallen 2023 van Vlaamse Schaatsunie vzw

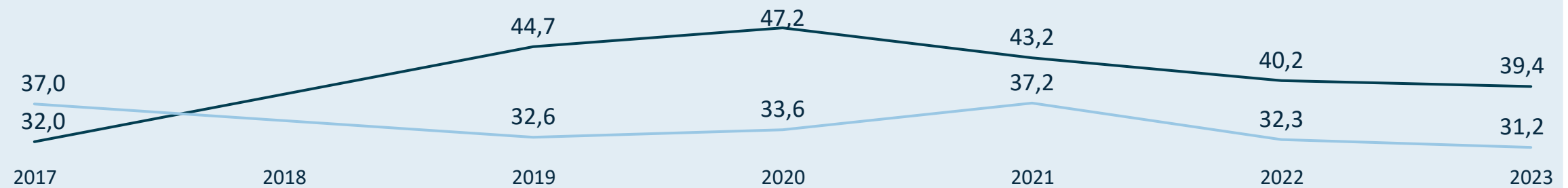
Aantal actieve trainers binnen de sportfederatie

● Man ● Vrouw



Gemiddelde leeftijd voor de mannelijke en vrouwelijke trainers

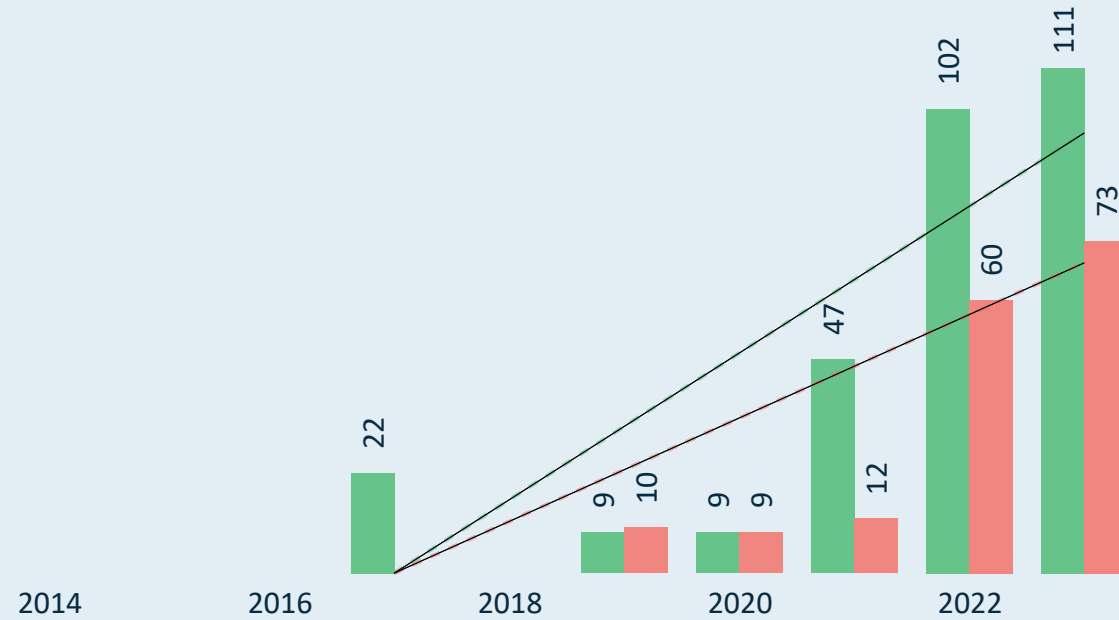
● Man ● Vrouw



Kengetallen 2023 van Vlaamse Schaatsunie vzw

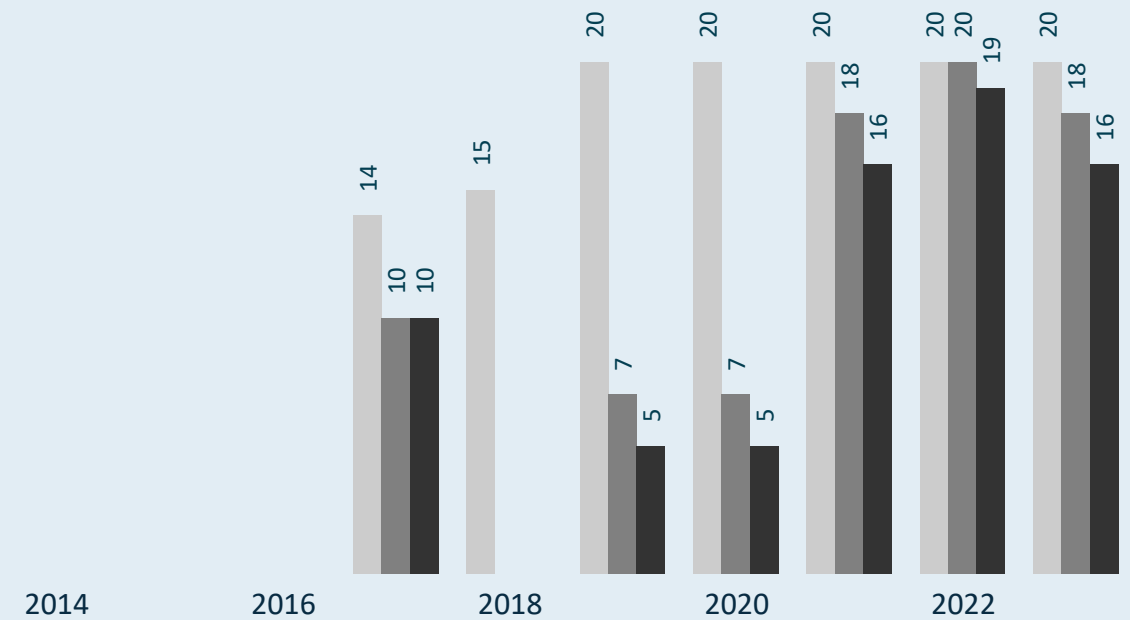
actieve trainers

Gekwalificeerde trainer? ● Ja ● Nee



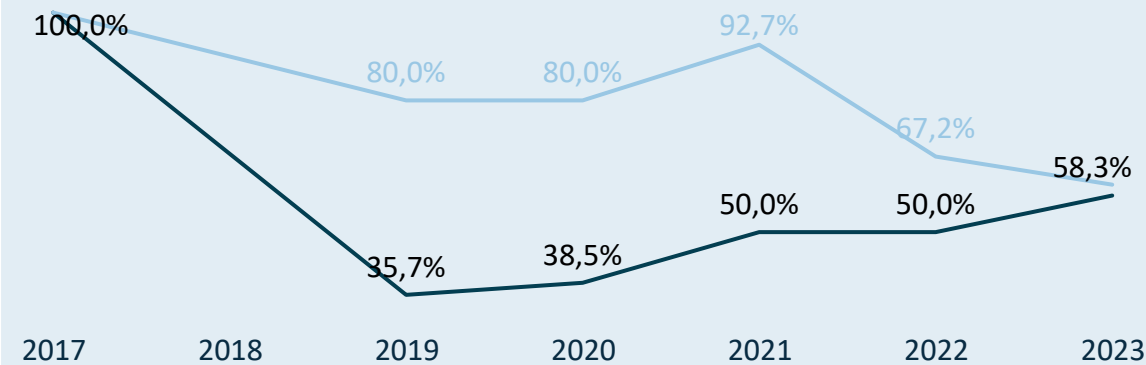
sportclubs (met leden/trainers)

● # sportclubs ● # sportclubs met minstens 1 trainer ● # sportclubs met minstens 1 gekwalificeerd...



Kwalificatiegraad (% gekwalificeerde trainers)

● Man ● Vrouw



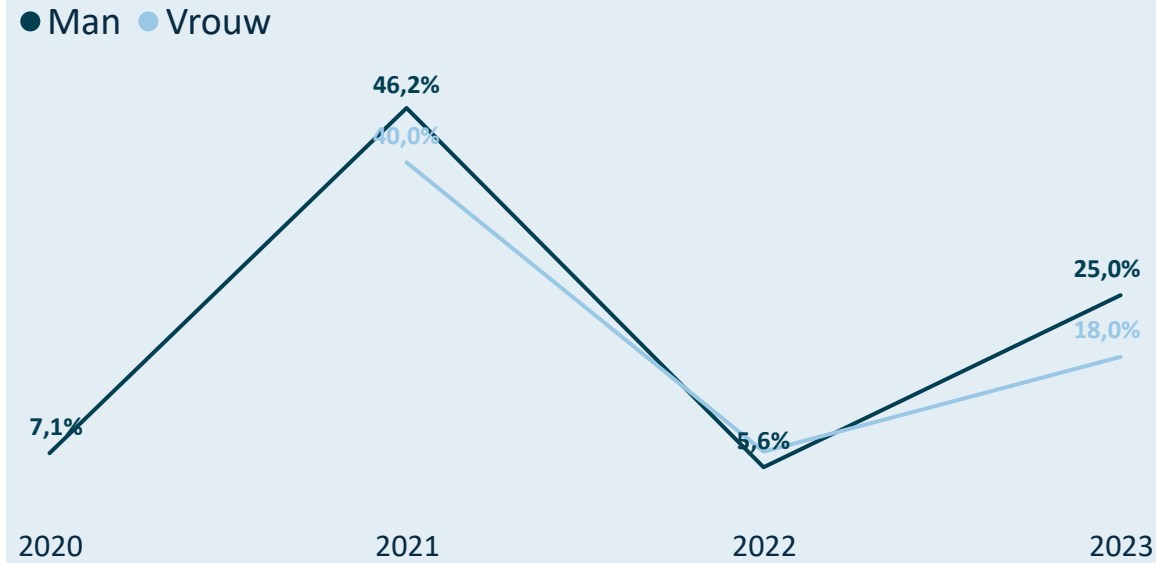
(gekwalificeerde) trainers/sportclub

● # trainers/sportclub ● # gekwalificeerde trainers/sportclub

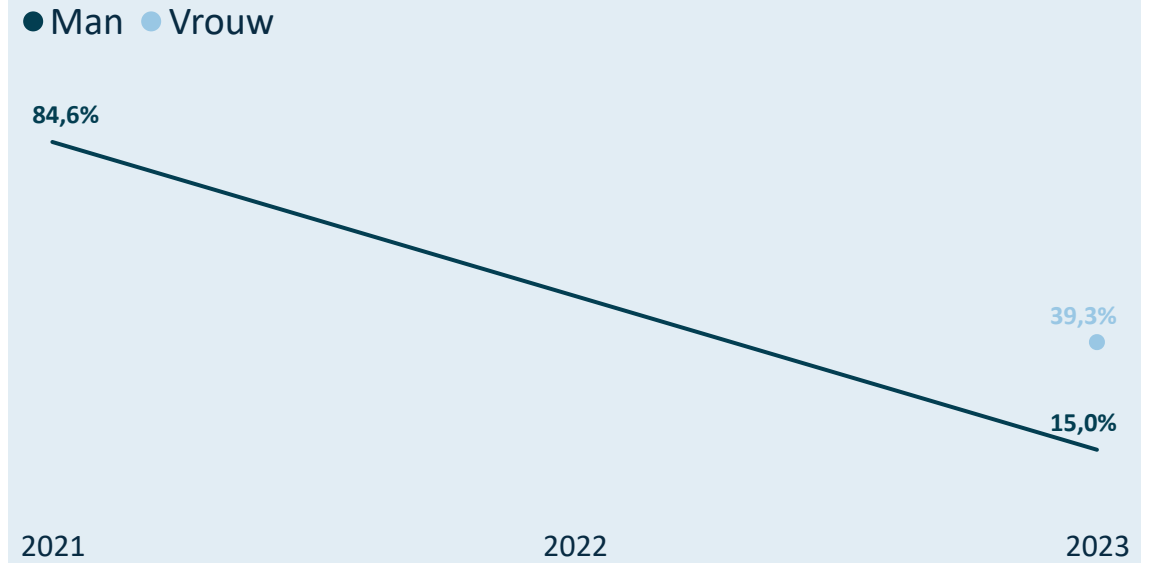


Kengetallen 2023 van Vlaamse Schaatsunie vzw

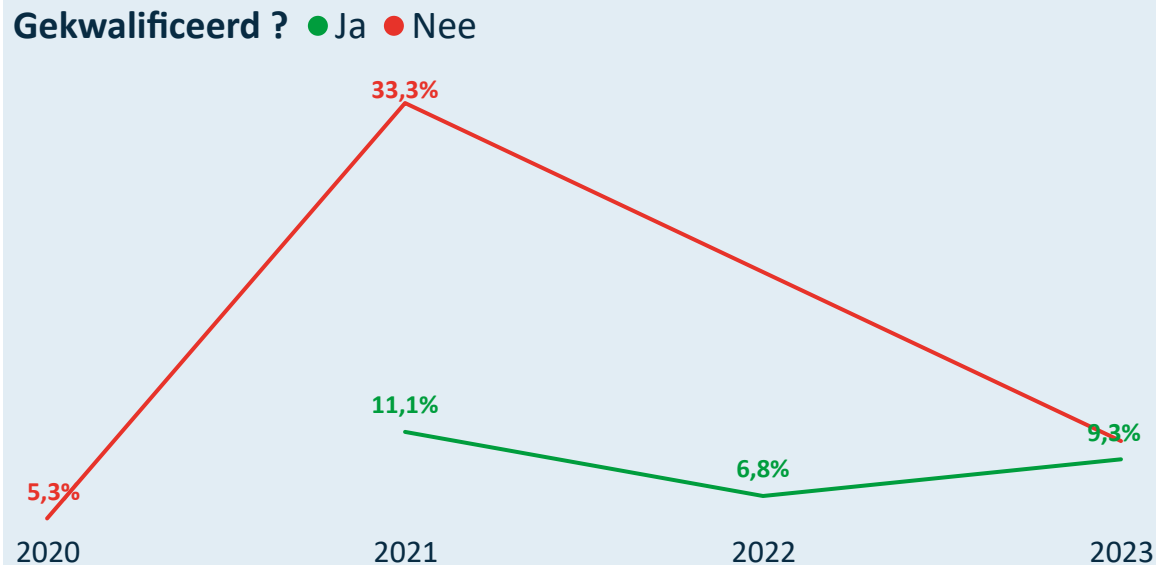
Drop-out van mannelijke en vrouwelijke trainers



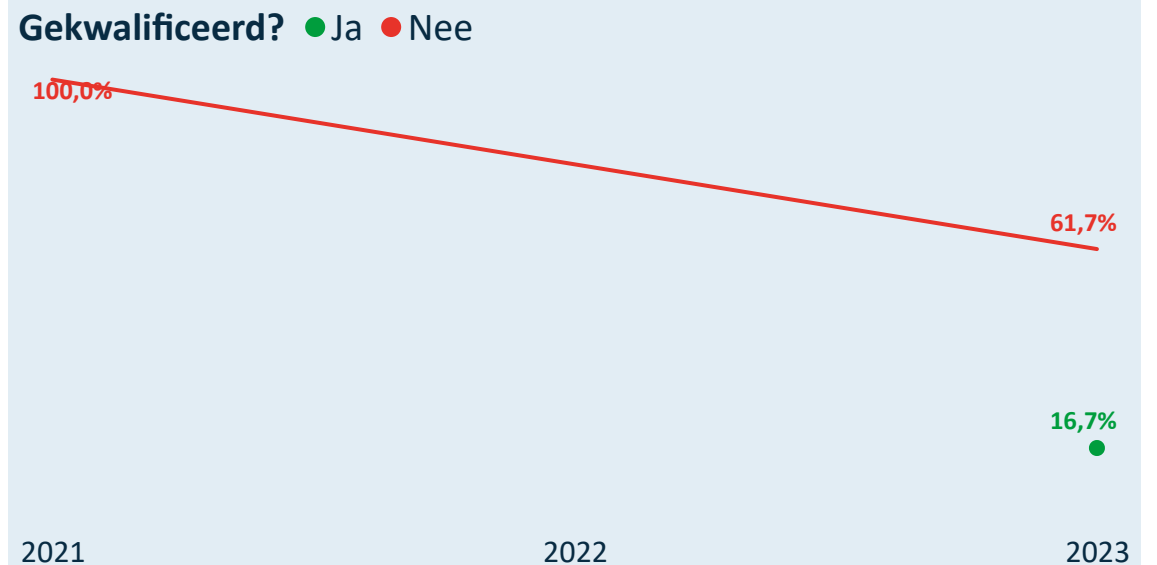
Man/Vrouw verdeling bij nieuwe/hernieuwde trainers



Drop-out van gekwalificeerde en niet-gekwalificeerde trainers



Gekwalificeerde/Niet-gekw. nieuwe/hernieuwde trainers



Legende

- 2014 = 2013=>2014
- 2015 = 2014=>2015
- 2016 = 2015=>2016
- 2017 = 2016=>2017
- 2018 = 2017=>2018
- 2019 = 2018=>2019
- 2020 = 2019=>2020
- 2021 = 2020=>2021
- 2022 = 2021=>2022
- 2023 = 2022=>2023



Online interactief dashboard

Kengetallen 2023 van Vlaamse Schermbond vzw



Unisportfederatie

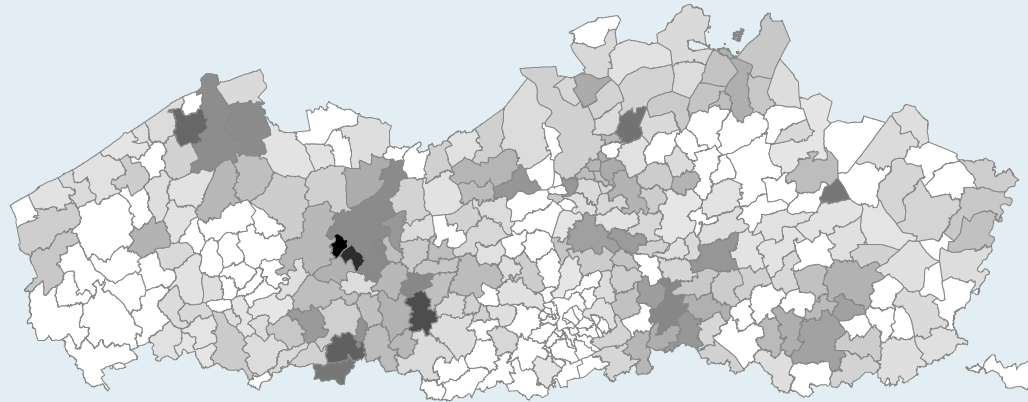
Gesubsidieerd ? Ja

Topsportfederatie ? Ja

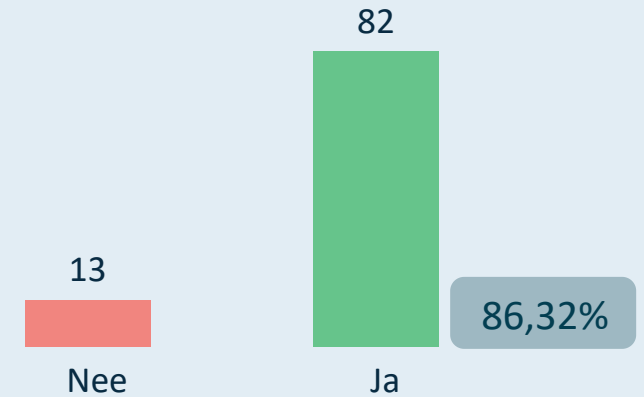
Kleine sportfederatie (<= 5.000)

21 sportclubs met sporters

Densiteit van de sportbeoefening per 1.000 inwoners

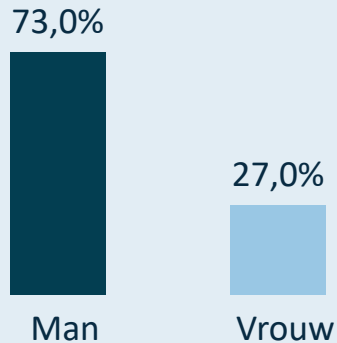


Zijn de 95 trainers gekwalificeerd?



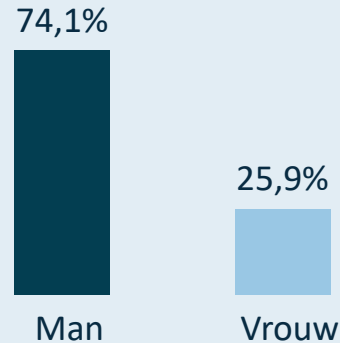
Sporters: 1.187

Gemiddelde leeftijd: 22,92



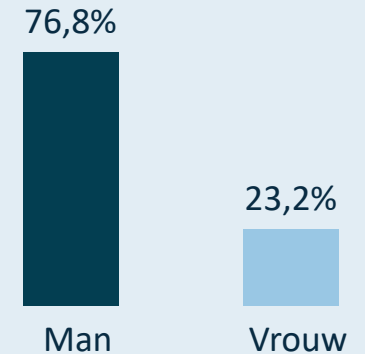
Clubbestuurders: 108

Gemiddelde leeftijd: 48,39



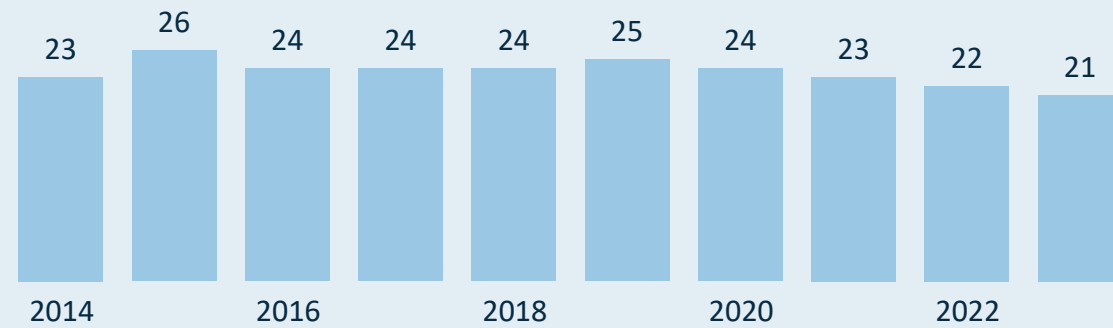
Trainers: 95

Gemiddelde leeftijd: 35,94

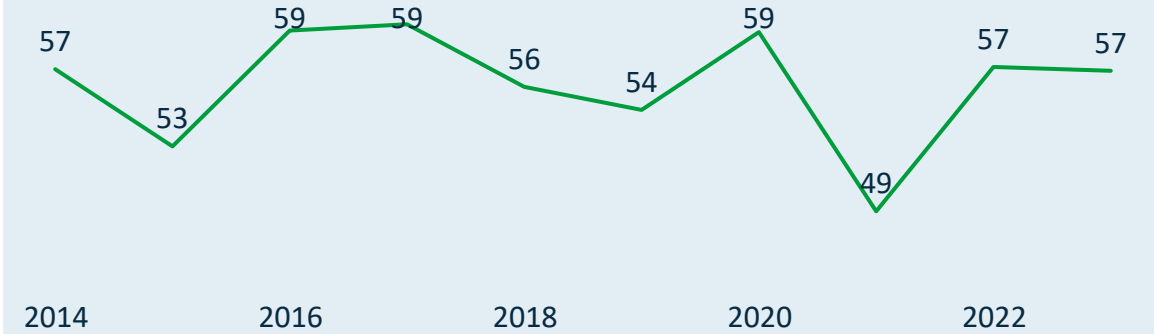


Kengetallen 2023 van Vlaamse Schermbond vzw

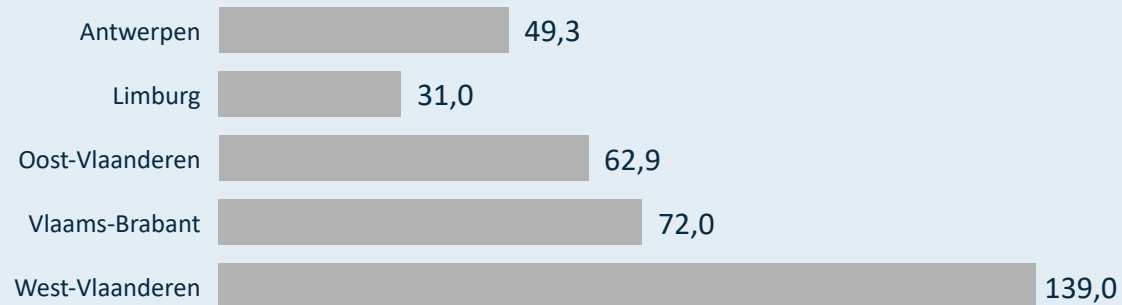
Evolutie van het aantal sportclubs



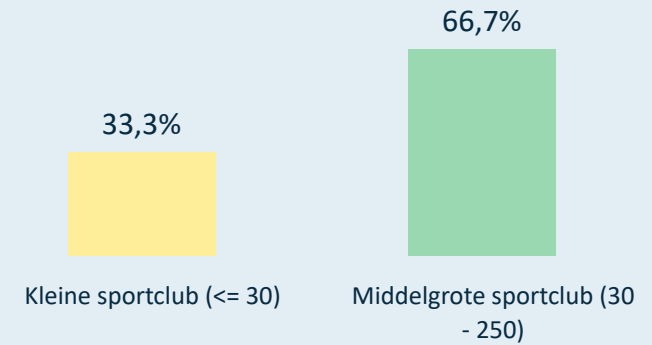
Evolutie van het gemiddeld aantal sporters per sportclub



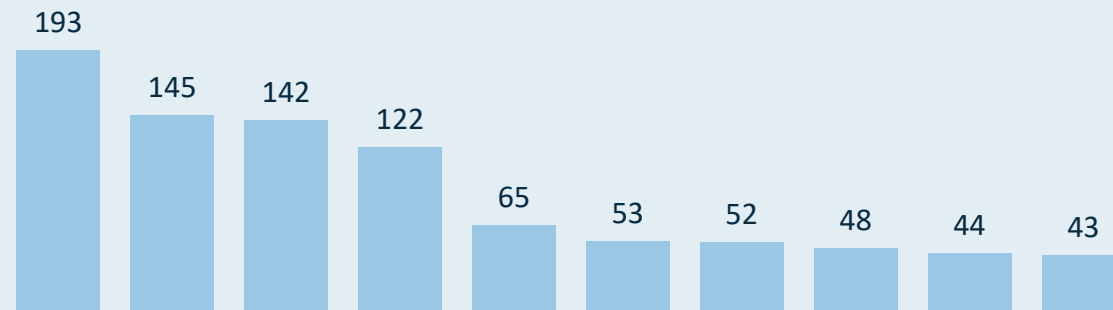
Gemiddeld aantal sporters per sportclub (2023)



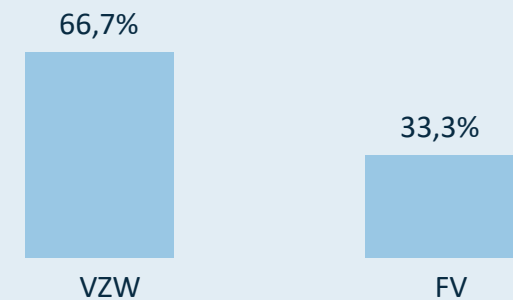
Verdeling van de sportclubs o.b.v. grootte (2023)



Grootste sportclubs in 2023 (# sporters)



Rechtsvorm van de sportclubs (2023)



Kengetallen 2023 van Vlaamse Schermbond vzw



De sporters zijn gemiddeld **4,55** jaren lid bij dezelfde sportclub.

De sporters zijn gemiddeld **7,11** jaren lid bij de sportfederatie (zelfde of andere sportclub).

Van de sporters die lid zijn bij deze sportfederatie (2023), zijn er **217** ook lid bij één of meerdere andere sportfederaties.

862 tot 18 jaar

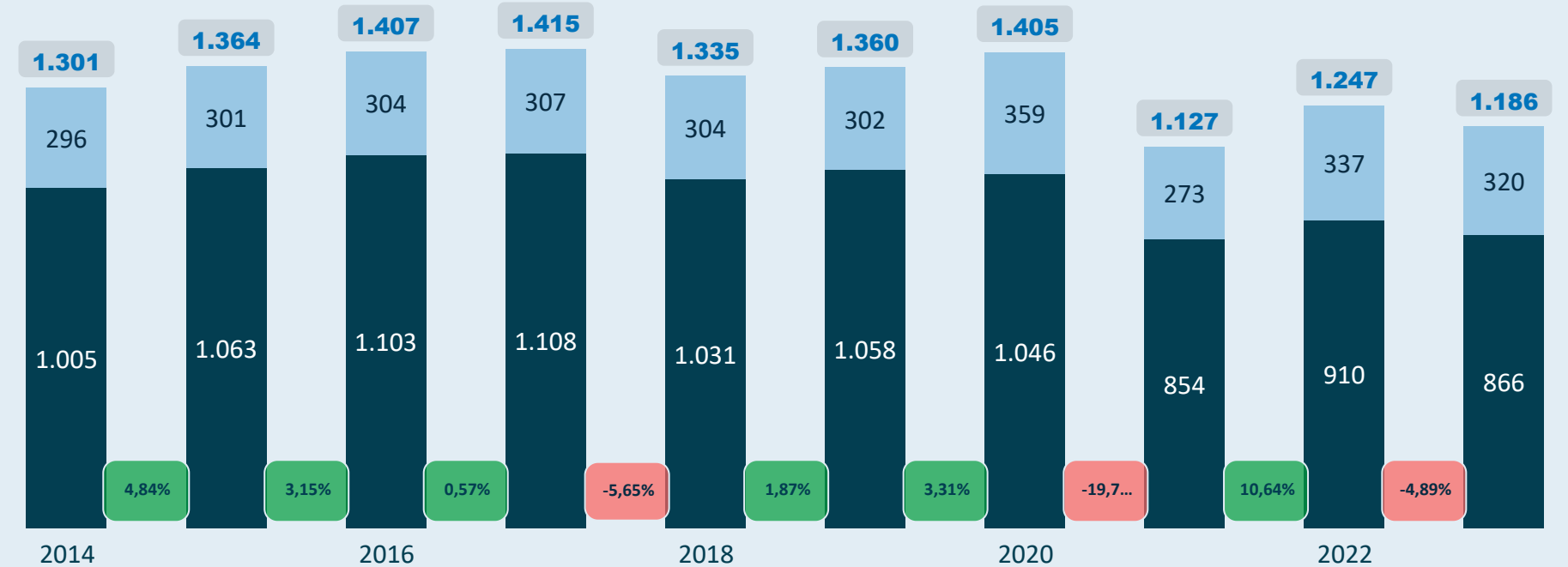
46 + 55 jaar

tot 18 jaar **681**

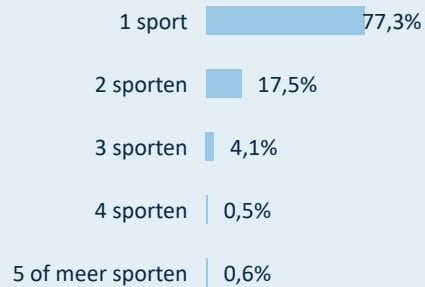
+ 55 jaar **70**

Aantal sporters

● Man ● Vrouw



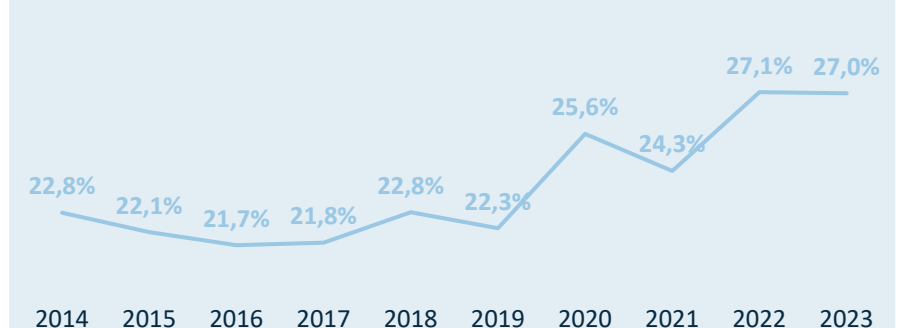
Sporters beoefenen



Gemiddelde leeftijd sporters

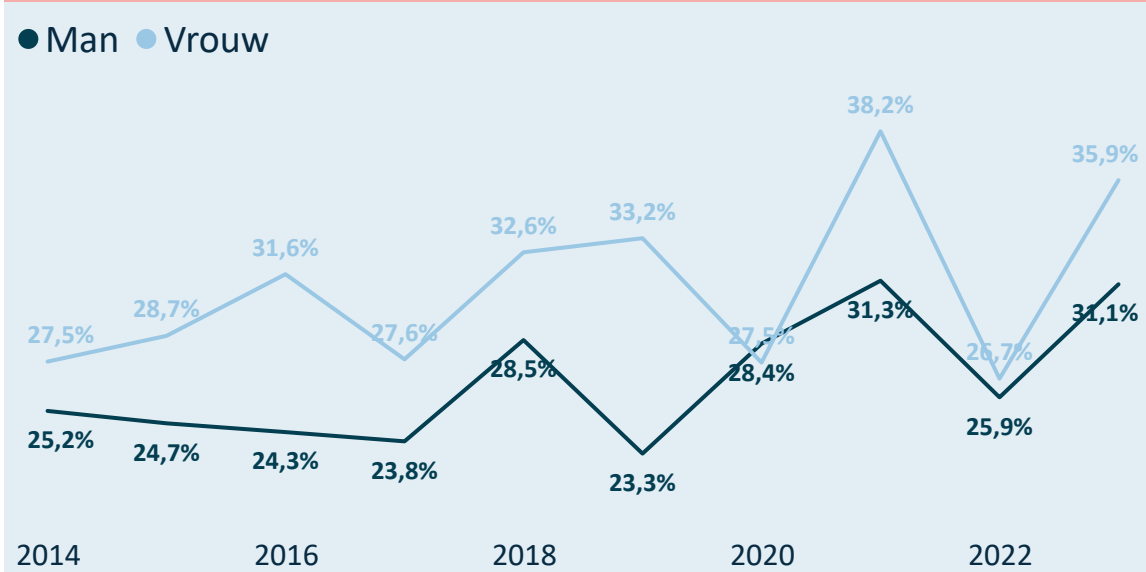


% vrouwelijke sporters

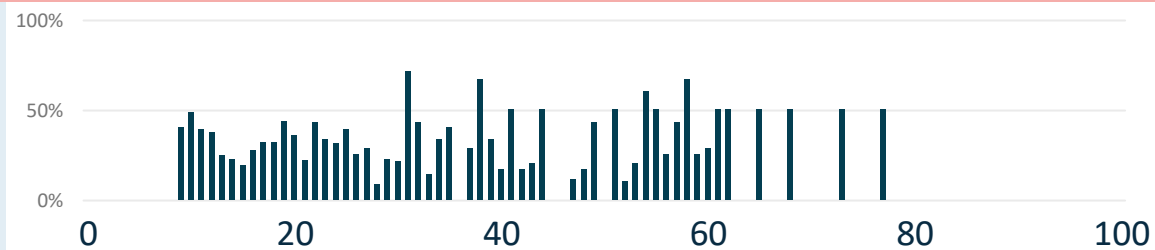


Kengetallen 2023 van Vlaamse Schermbond vzw

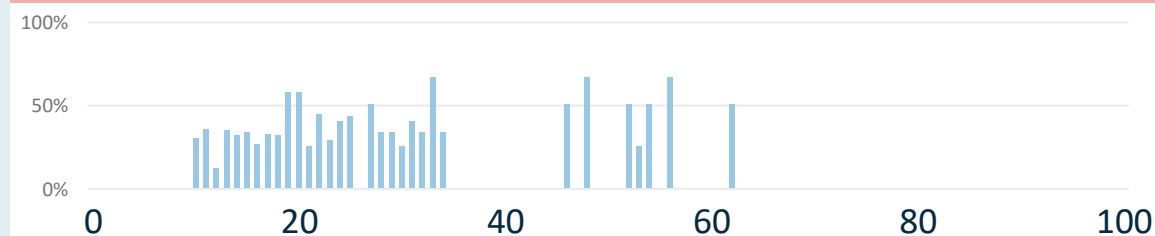
Drop-out (% afhakers) van mannelijke en vrouwelijke sporters



Leeftijden waarop mannelijke sporters afhaken (drop-out)



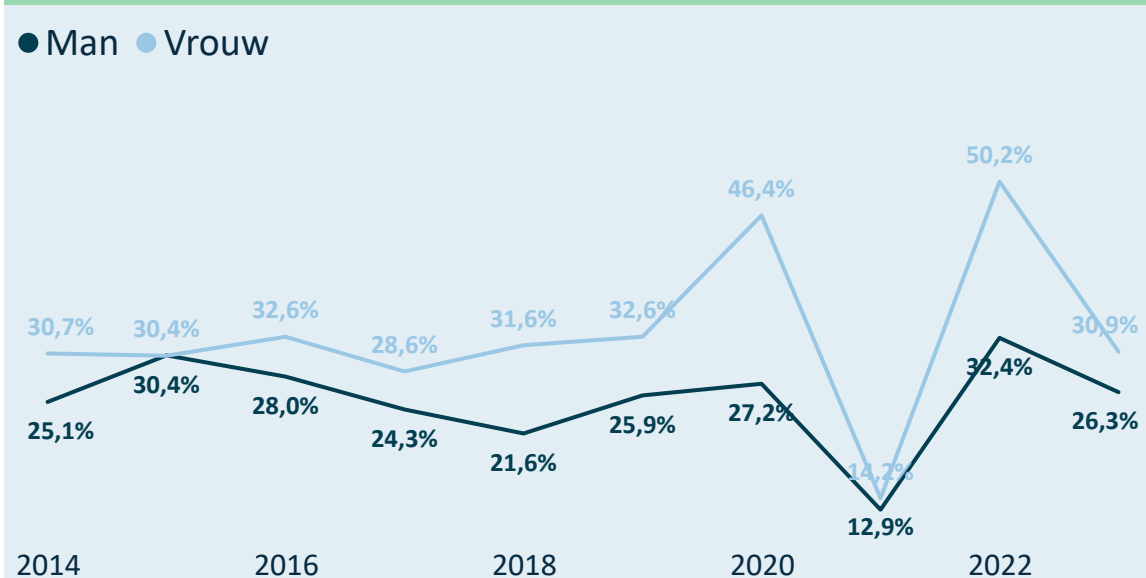
Leeftijden waarop vrouwelijke sporters afhaken (drop-out)



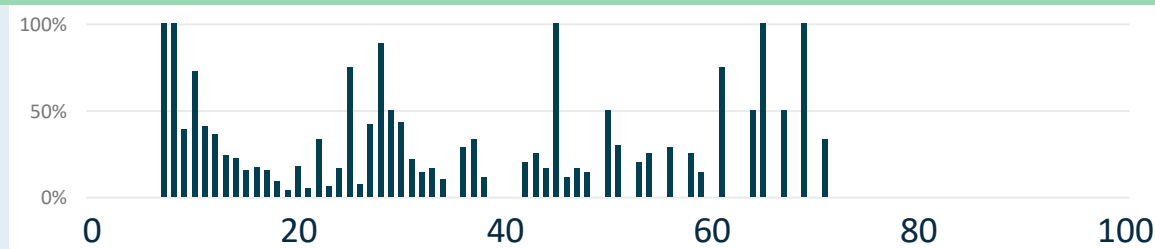
Legende

- 2014 = 2013=>2014
- 2015 = 2014=>2015
- 2016 = 2015=>2016
- 2017 = 2016=>2017
- 2018 = 2017=>2018
- 2019 = 2018=>2019
- 2020 = 2019=>2020
- 2021 = 2020=>2021
- 2022 = 2021=>2022
- 2023 = 2022=>2023

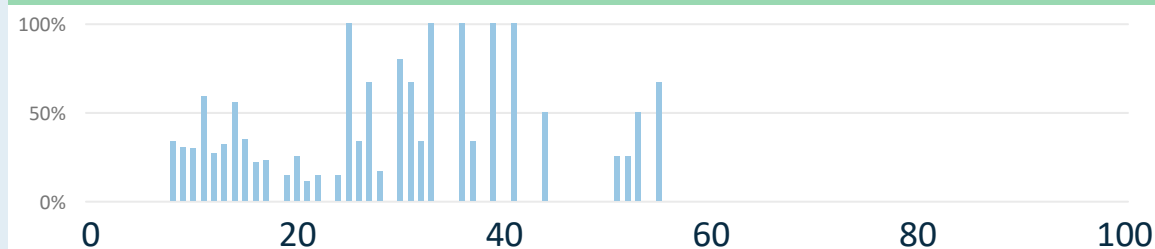
Nieuwe/Hernieuwde sporters (%) Man en Vrouw



Leeftijden waarop nieuwe mannelijke sporters aansluiten



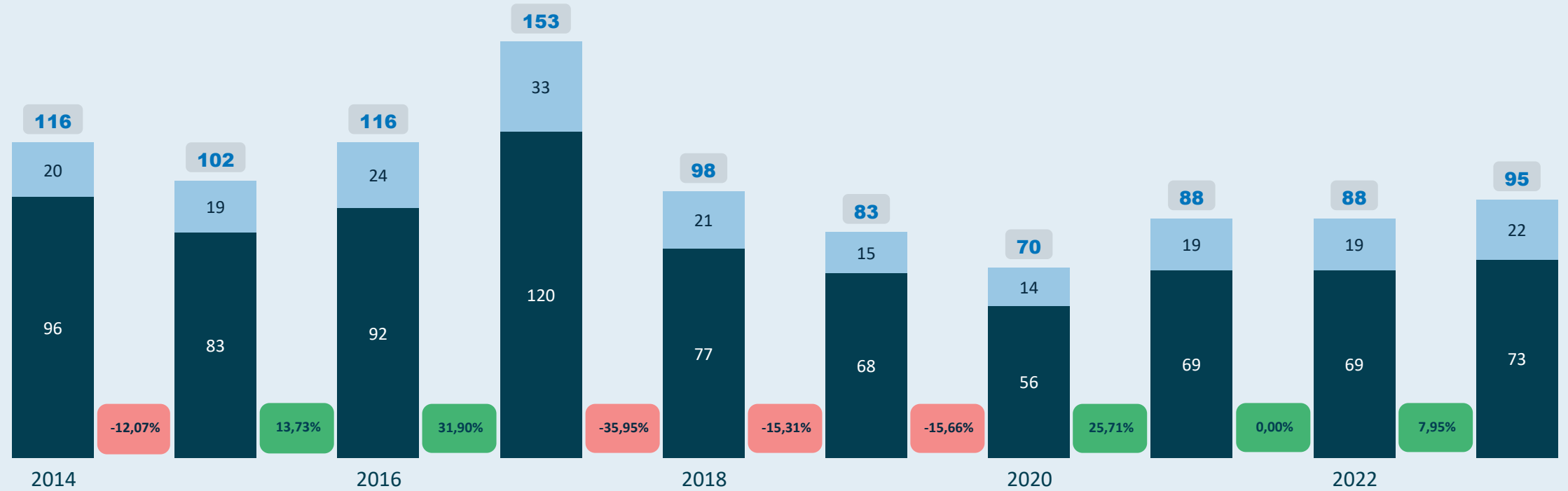
Leeftijden waarop nieuwe vrouwelijke sporters aansluiten



Kengetallen 2023 van Vlaamse Schermbond vzw

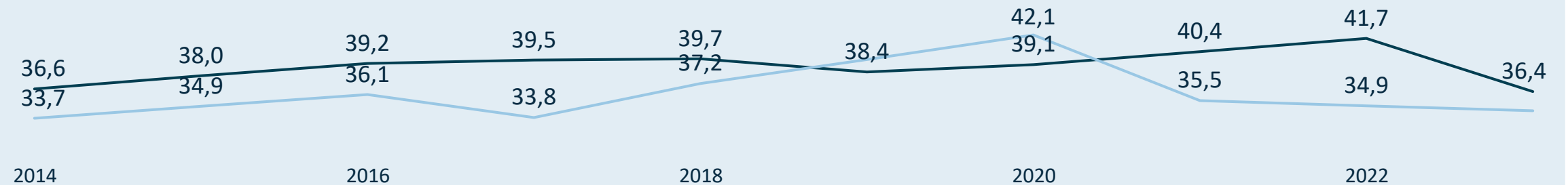
Aantal actieve trainers binnen de sportfederatie

● Man ● Vrouw



Gemiddelde leeftijd voor de mannelijke en vrouwelijke trainers

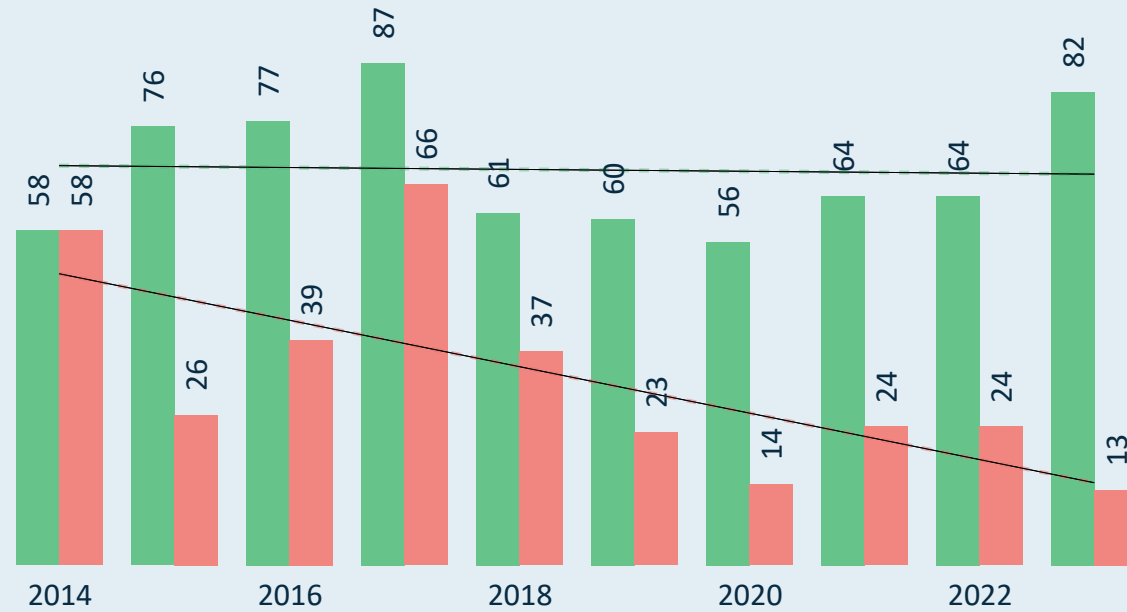
● Man ● Vrouw



Kengetallen 2023 van Vlaamse Schermbond vzw

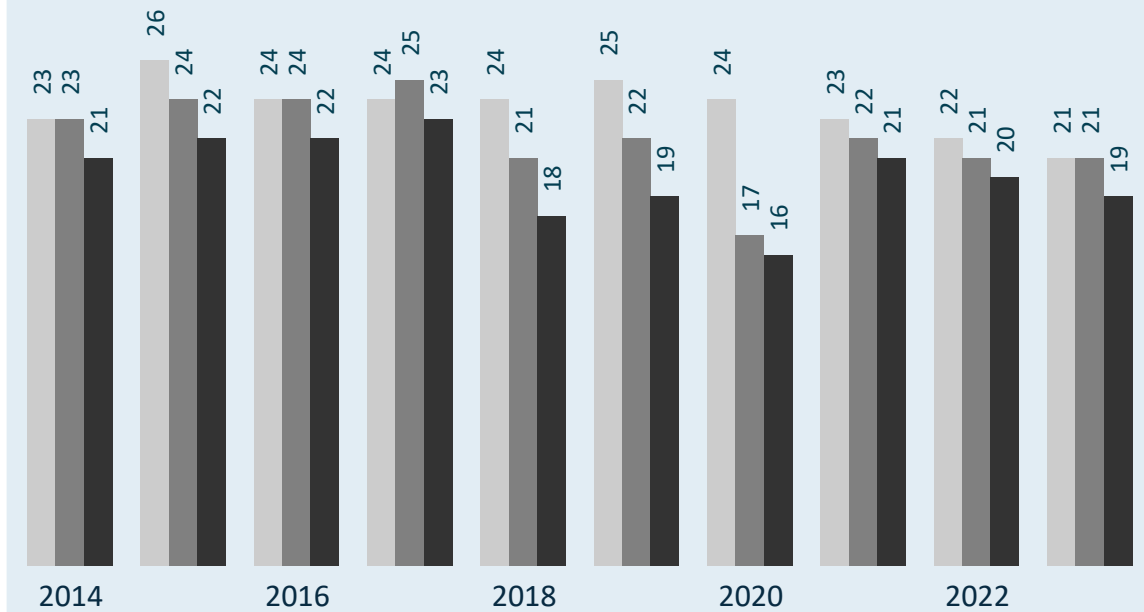
actieve trainers

Gekwalificeerde trainer? ● Ja ● Nee



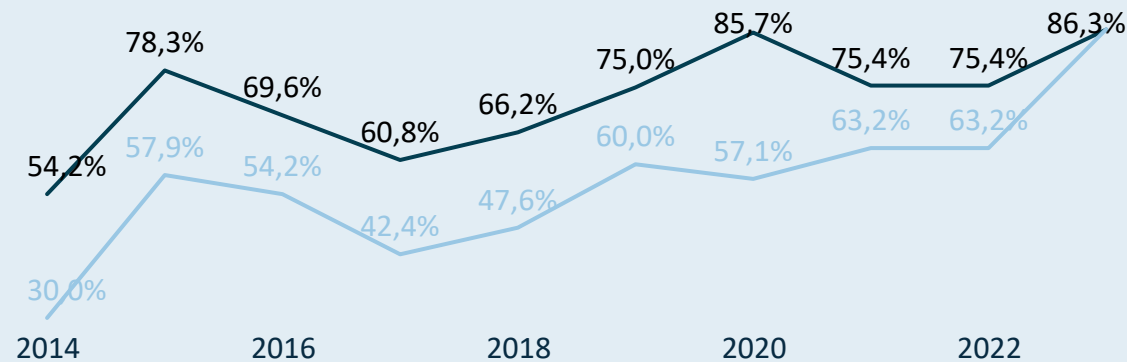
sportclubs (met leden/trainers)

● # sportclubs ● # sportclubs met minstens 1 trainer ● # sportclubs met minstens 1 gekwalificeerd...



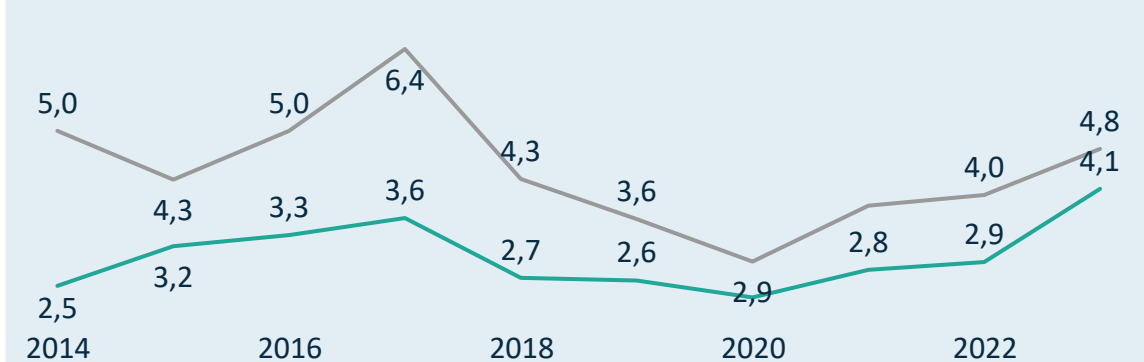
Kwalificatiegraad (% gekwalificeerde trainers)

● Man ● Vrouw



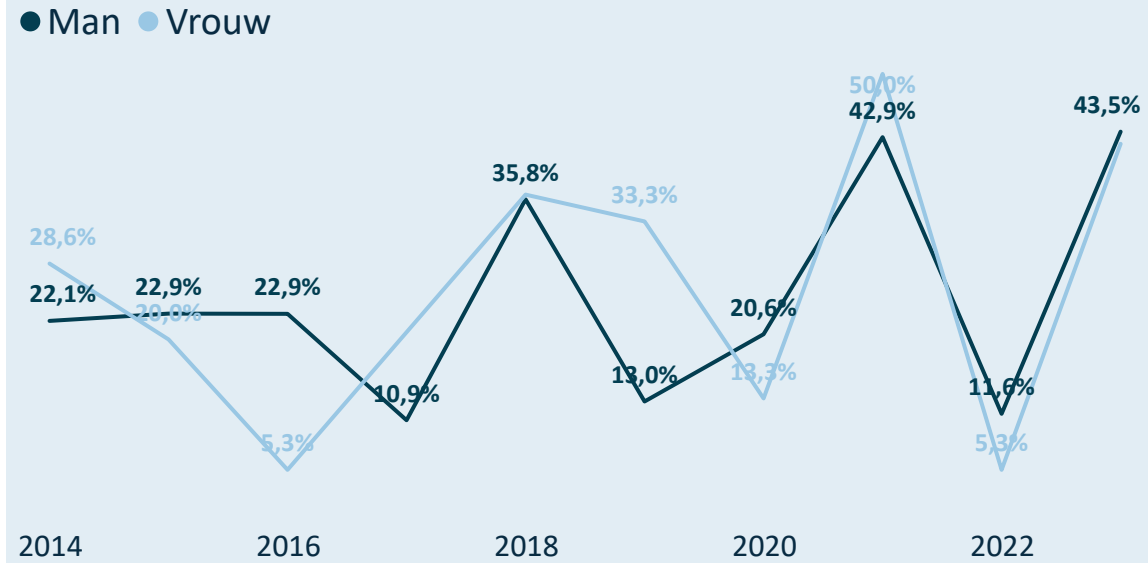
(gekwalficeerde) trainers/sportclub

● # trainers/sportclub ● # gekwalficeerde trainers/sportclub

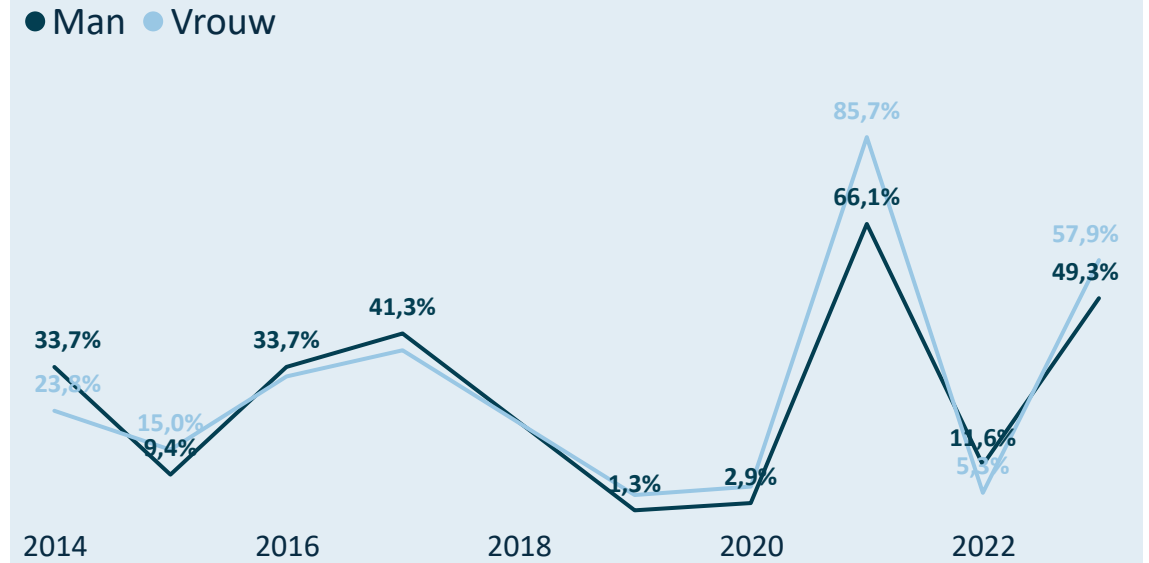


Kengetallen 2023 van Vlaamse Schermbond vzw

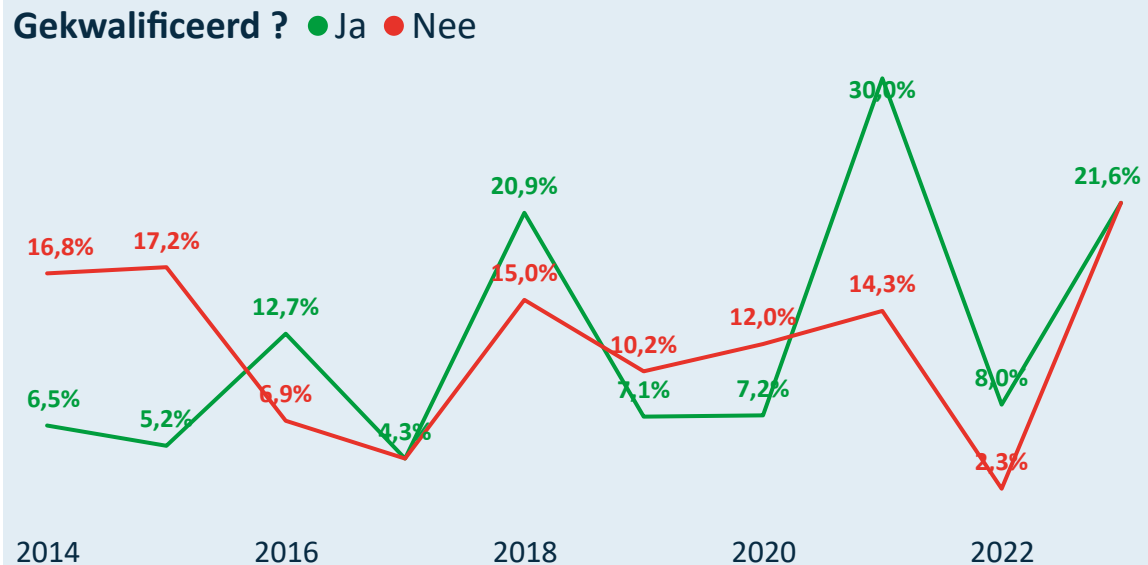
Drop-out van mannelijke en vrouwelijke trainers



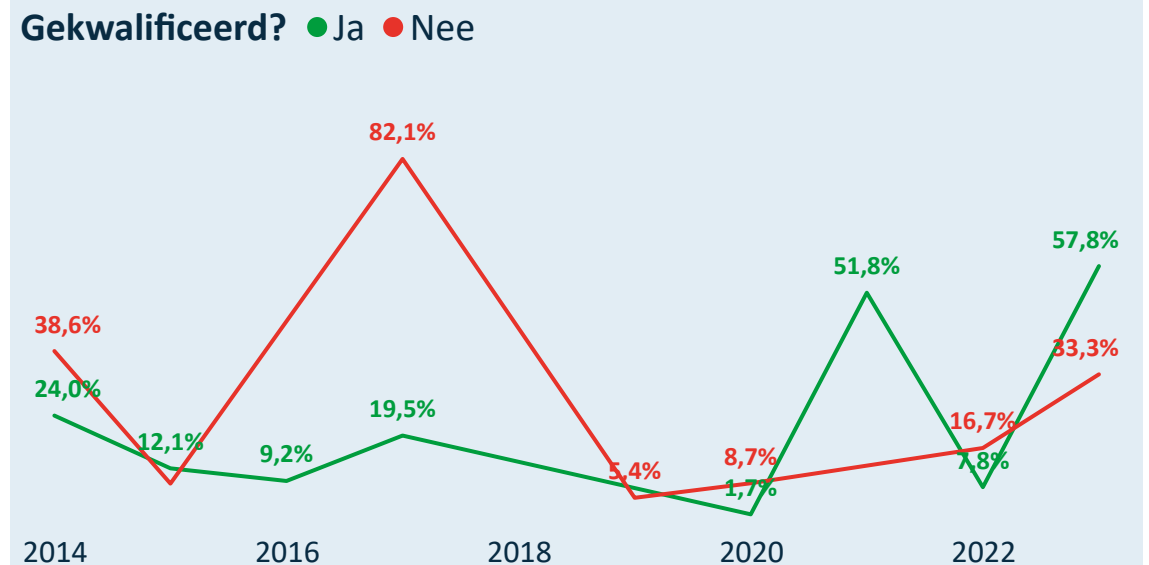
Man/Vrouw verdeling bij nieuwe/hernieuwde trainers



Drop-out van gekwalificeerde en niet-gekwalificeerde trainers



Gekwalificeerde/Niet-gekw. nieuwe/hernieuwde trainers



Legende

- 2014 = 2013=>2014
- 2015 = 2014=>2015
- 2016 = 2015=>2016
- 2017 = 2016=>2017
- 2018 = 2017=>2018
- 2019 = 2018=>2019
- 2020 = 2019=>2020
- 2021 = 2020=>2021
- 2022 = 2021=>2022
- 2023 = 2022=>2023



Online interactief dashboard

Kengetallen 2023 van Vlaamse Schietsportkoepel vzw



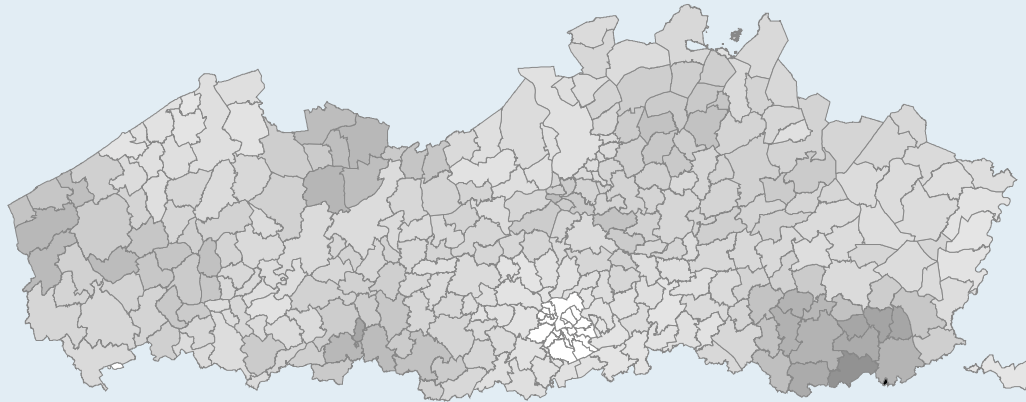
Unisportfederatie

Gesubsidieerd? Ja Topsportfederatie? Ja

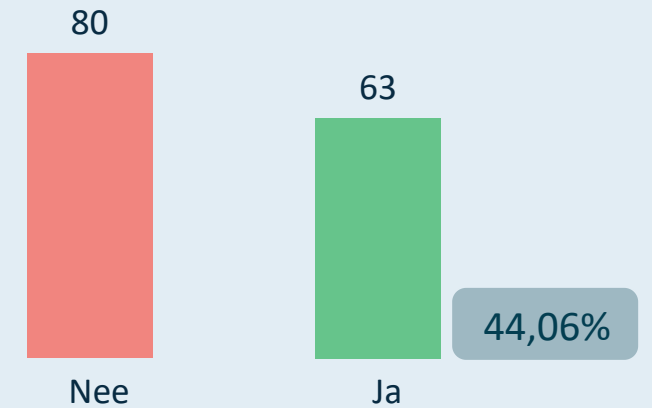
Middelgrote sportfederatie (5.000 - 30.000)

102 sportclubs met sporters

Densiteit van de sportbeoefening per 1.000 inwoners

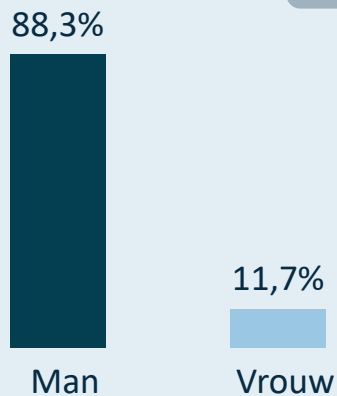


Zijn de 143 trainers gekwalificeerd?



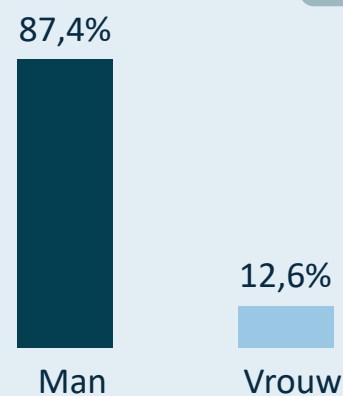
Sporters: 13.096

Gemiddelde leeftijd
53,28



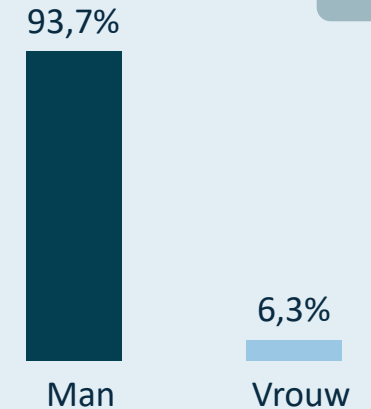
Clubbestuurders: 373

Gemiddelde leeftijd
61,51



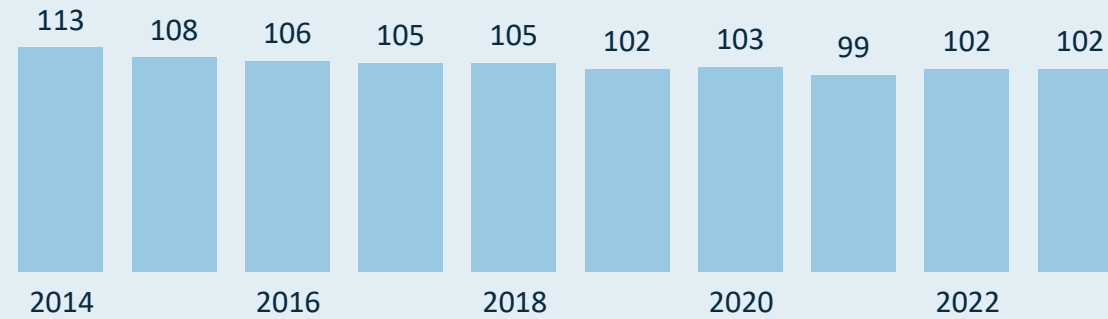
Trainers: 143

Gemiddelde leeftijd
61,01

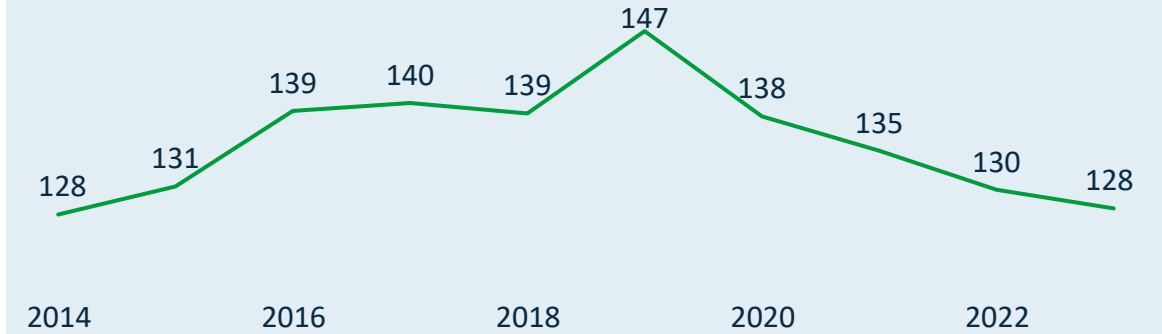


Kengetallen 2023 van Vlaamse Schietsportkoepel vzw


Evolutie van het aantal sportclubs



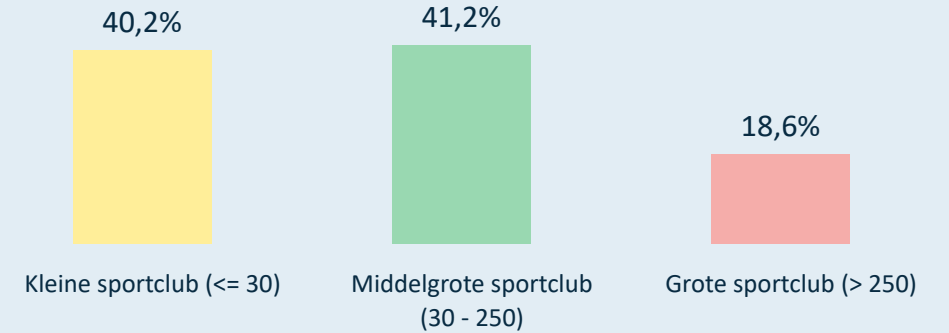
Evolutie van het gemiddeld aantal sporters per sportclub



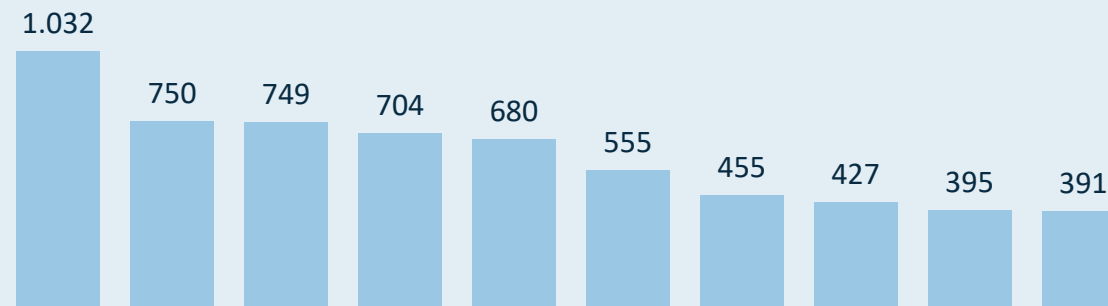
Gemiddeld aantal sporters per sportclub (2023)



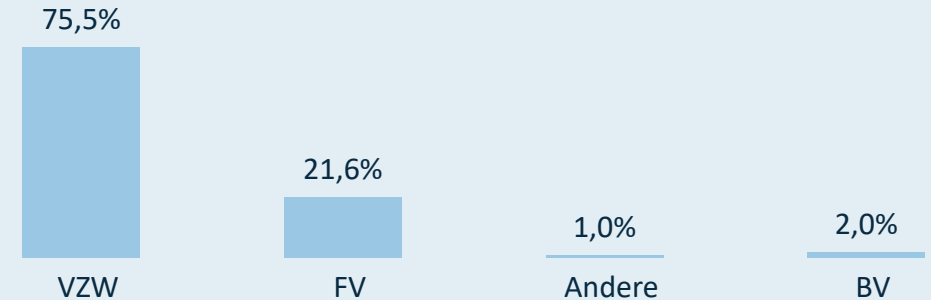
Verdeling van de sportclubs o.b.v. grootte (2023)



Grootste sportclubs in 2023 (# sporters)



Rechtsvorm van de sportclubs (2023)



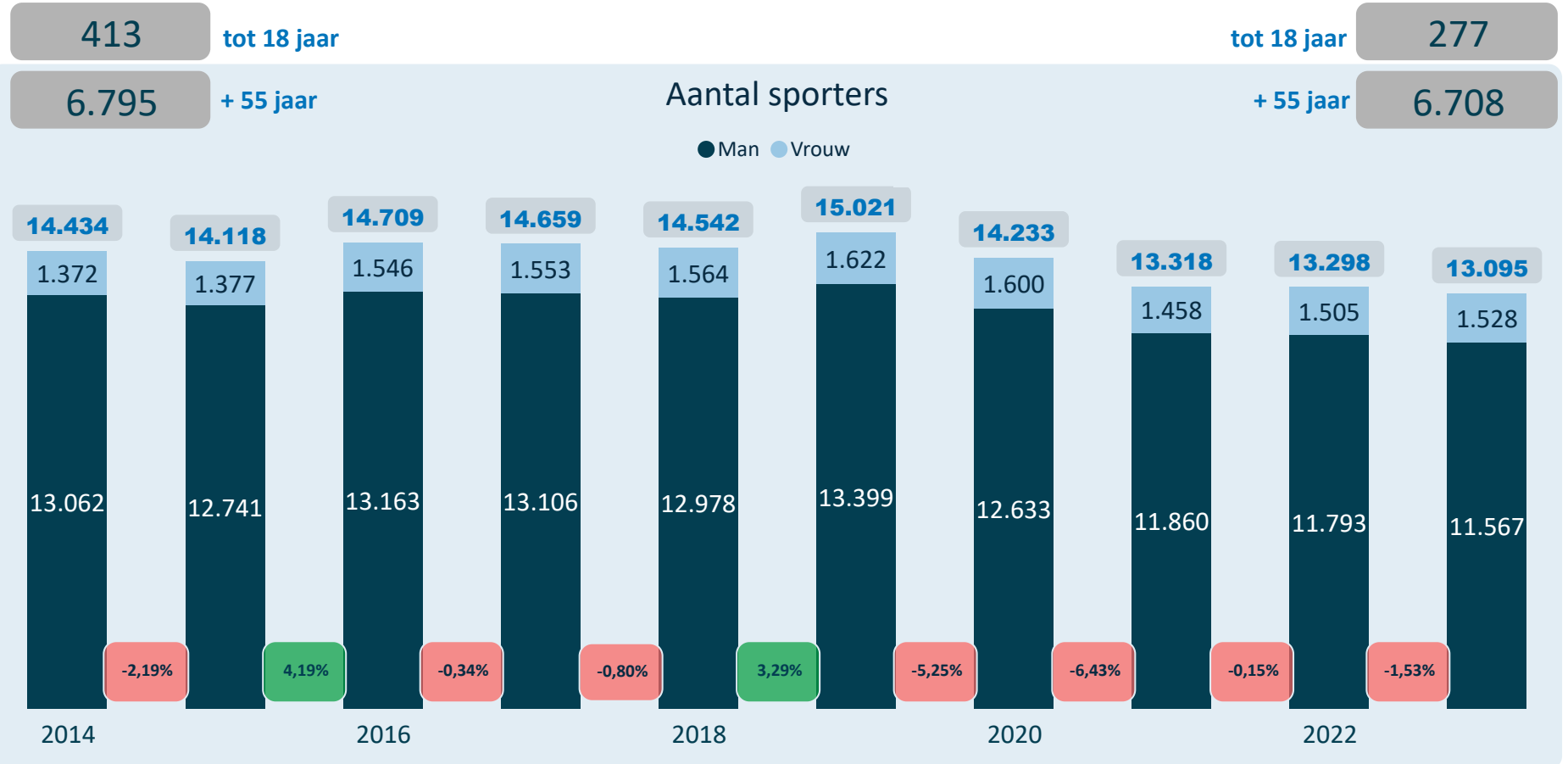
Kengetallen 2023 van Vlaamse Schietsportkoepel vzw



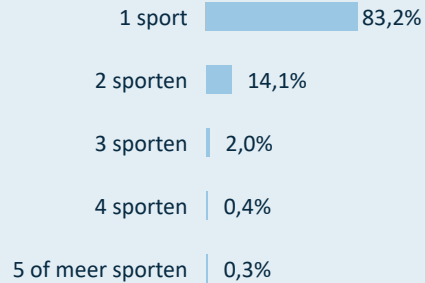
De sporters zijn gemiddeld **6,78** tot 18 jaar
 5,70
 jaren lid bij dezelfde sportclub.

De sporters zijn gemiddeld **8,55** tot 18 jaar
 7,37
 jaren lid bij de sportfederatie (zelfde of andere sportclub).

Van de sporters die lid zijn bij deze sportfederatie (2023), zijn er **2.928** tot 18 jaar
 329
 ook lid bij één of meerdere andere sportfederaties.



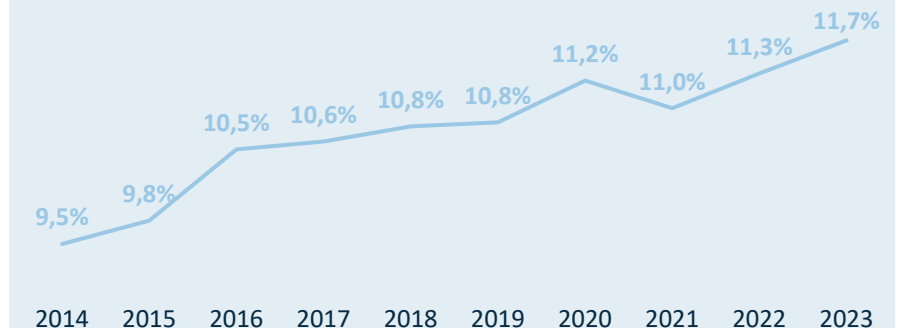
Sporters beoefenen



Gemiddelde leeftijd sporters

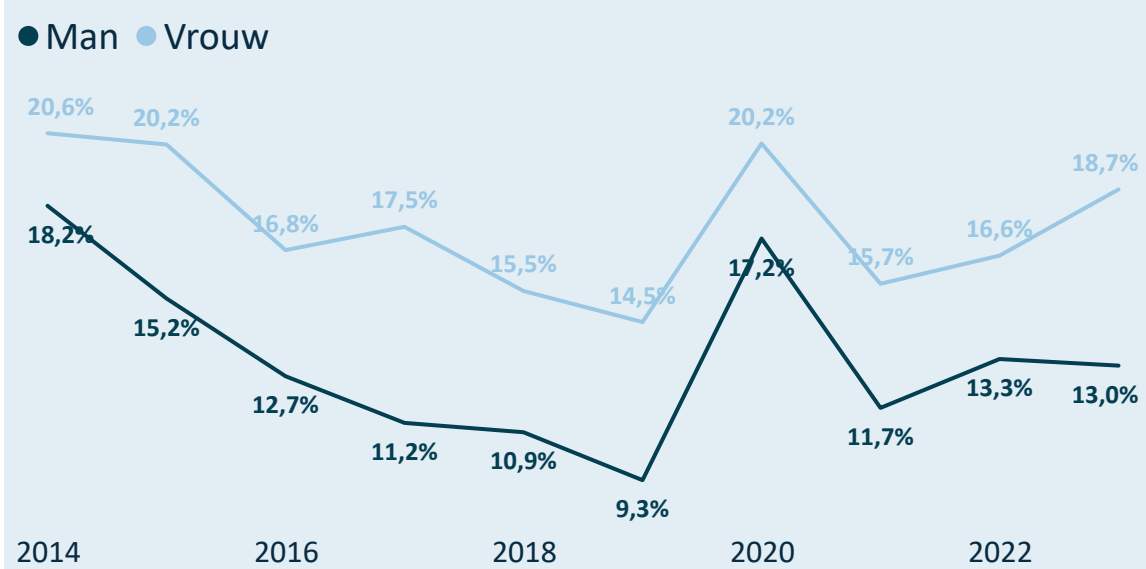


% vrouwelijke sporters

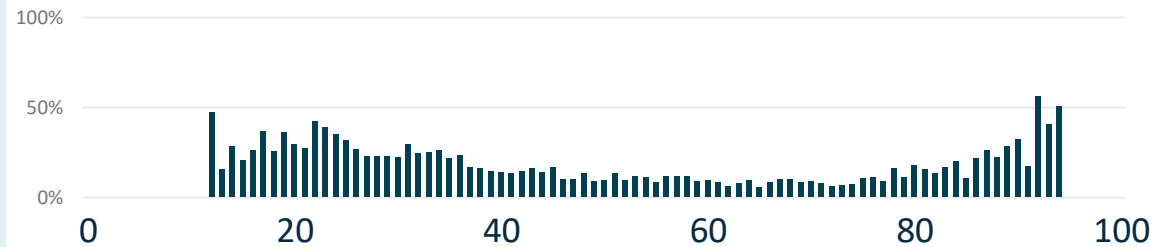


Kengetallen 2023 van Vlaamse Schietsportkoepel vzw

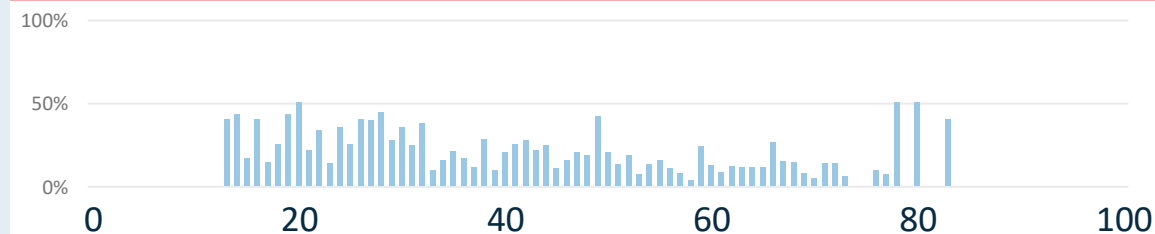
Drop-out (% afhakers) van mannelijke en vrouwelijke sporters



Leeftijden waarop mannelijke sporters afhaken (drop-out)



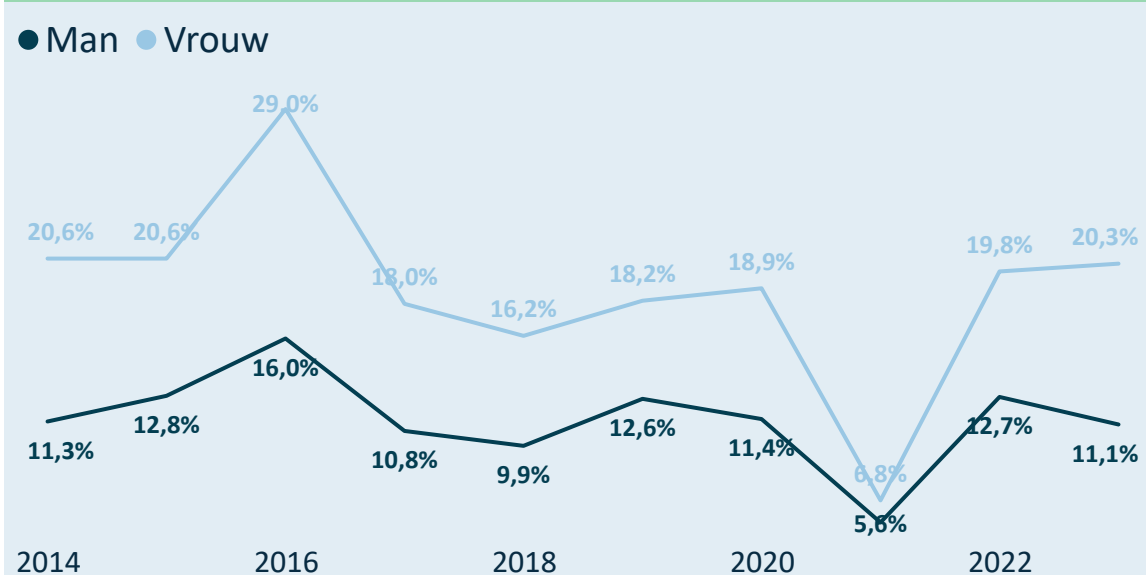
Leeftijden waarop vrouwelijke sporters afhaken (drop-out)



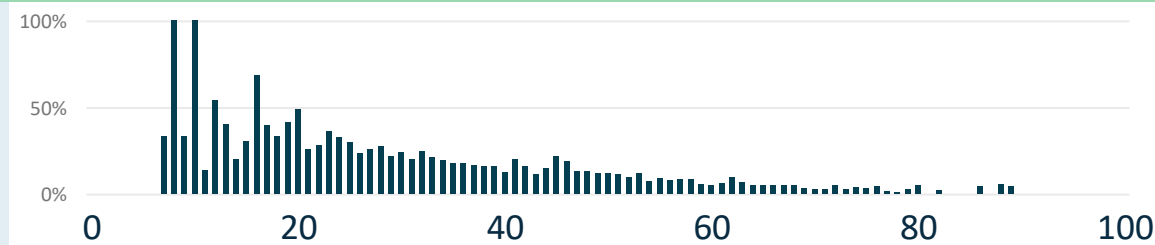
Legende

- 2014 = 2013=>2014
- 2015 = 2014=>2015
- 2016 = 2015=>2016
- 2017 = 2016=>2017
- 2018 = 2017=>2018
- 2019 = 2018=>2019
- 2020 = 2019=>2020
- 2021 = 2020=>2021
- 2022 = 2021=>2022
- 2023 = 2022=>2023

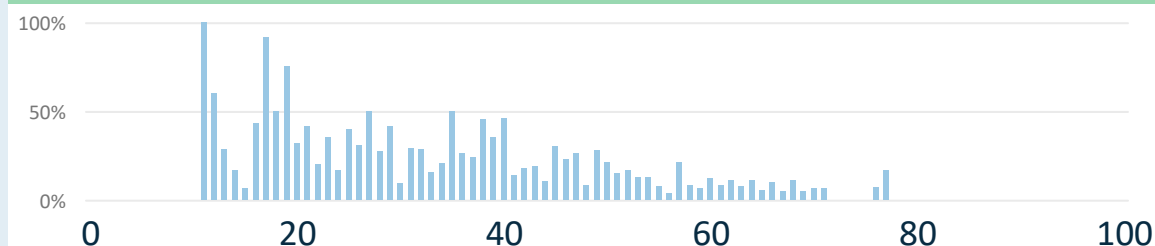
Nieuwe/Hernieuwde sporters (%) Man en Vrouw



Leeftijden waarop nieuwe mannelijke sporters aansluiten



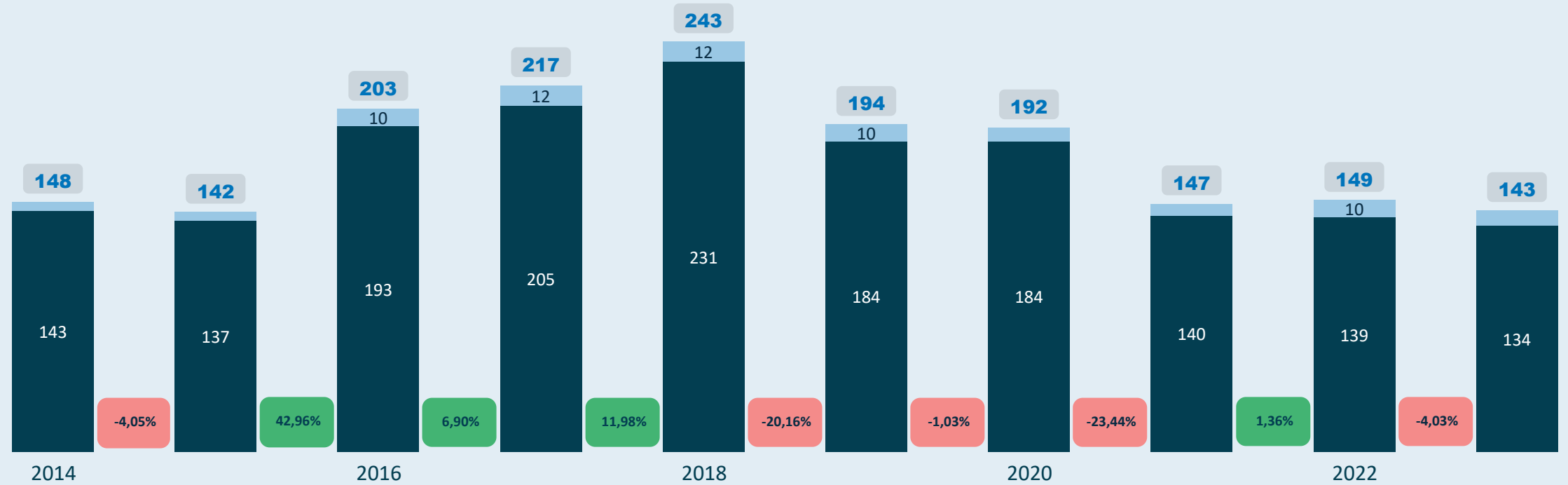
Leeftijden waarop nieuwe vrouwelijke sporters aansluiten



Kengetallen 2023 van Vlaamse Schietsportkoepel vzw

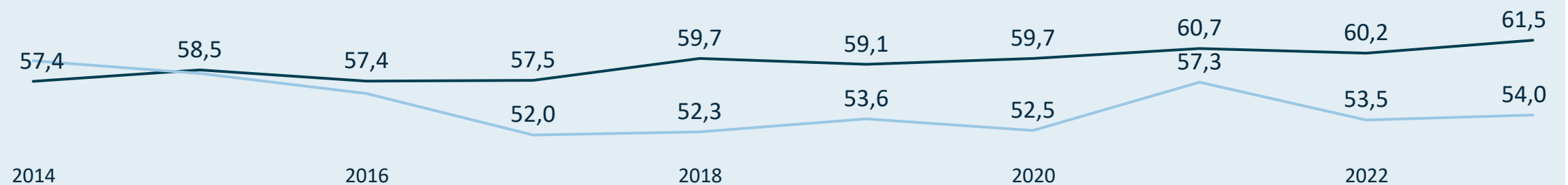
Aantal actieve trainers binnen de sportfederatie

● Man ● Vrouw



Gemiddelde leeftijd voor de mannelijke en vrouwelijke trainers

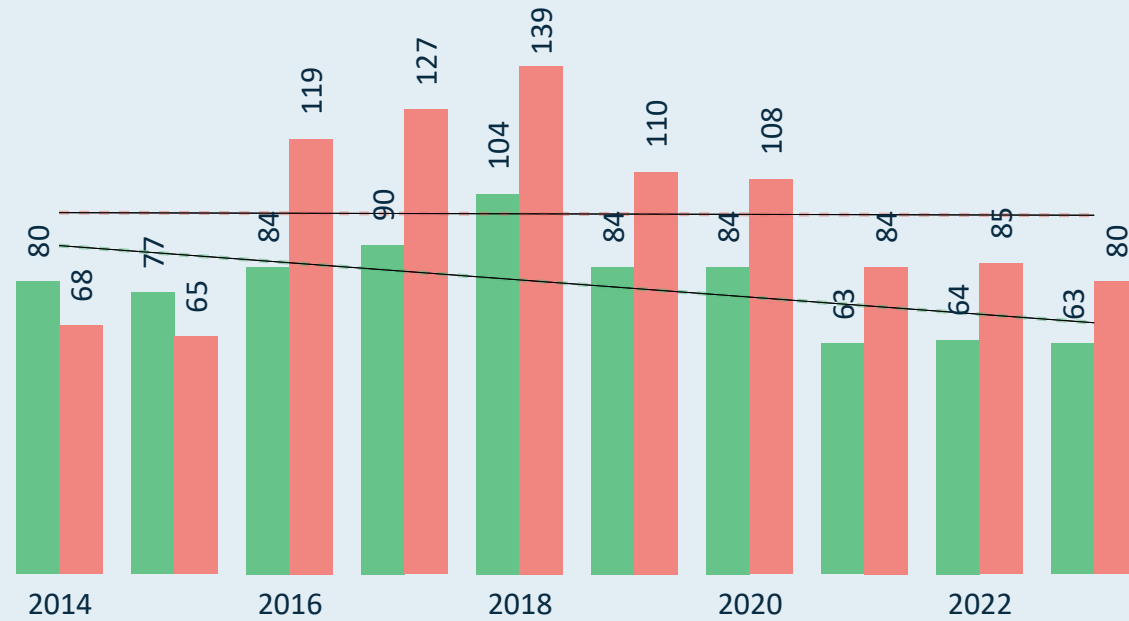
● Man ● Vrouw



Kengetallen 2023 van Vlaamse Schietsportkoepel vzw

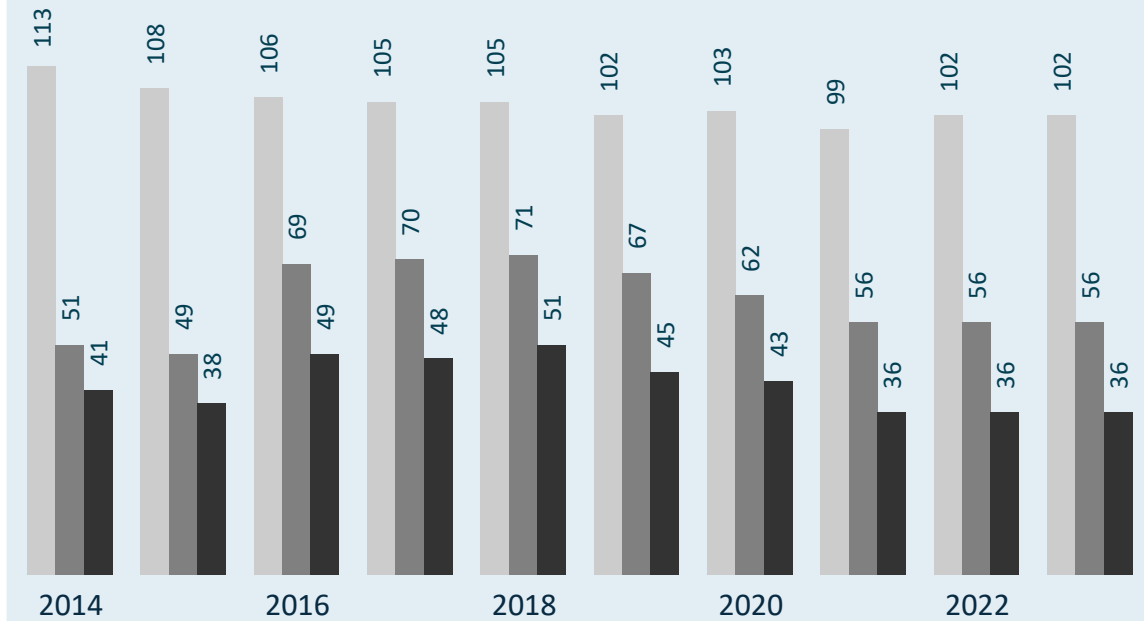
actieve trainers

Gekwalificeerde trainer? ● Ja ● Nee



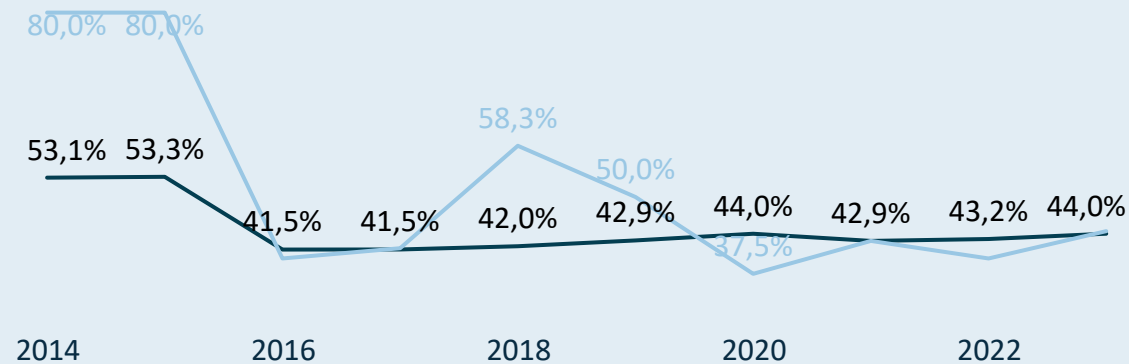
sportclubs (met leden/trainers)

● # sportclubs ● # sportclubs met minstens 1 trainer ● # sportclubs met minstens 1 gekwalificeerd...



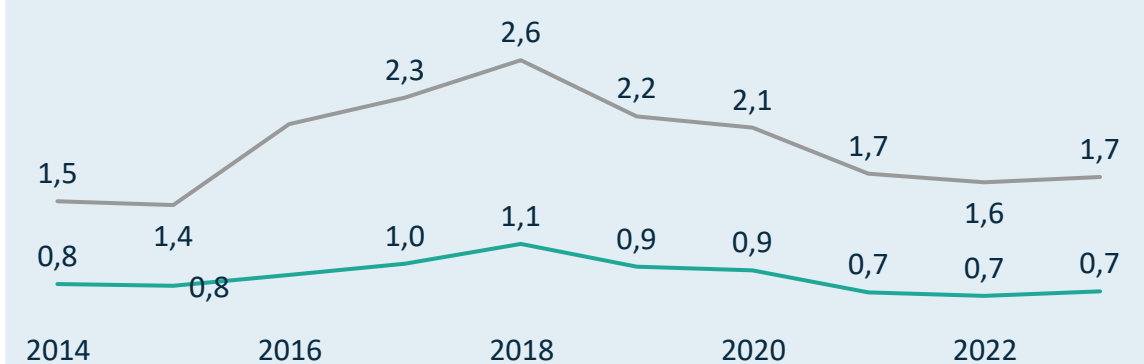
Kwalificatiegraad (% gekwalificeerde trainers)

● Man ● Vrouw



(gekwalificeerde) trainers/sportclub

● # trainers/sportclub ● # gekwalificeerde trainers/sportclub

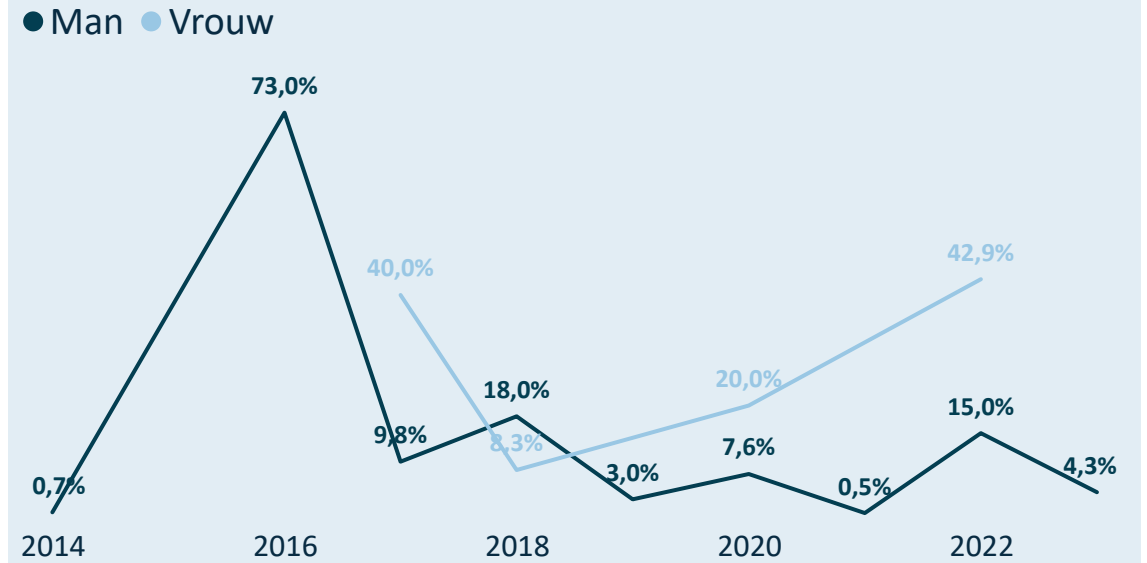


Kengetallen 2023 van Vlaamse Schietsportkoepel vzw

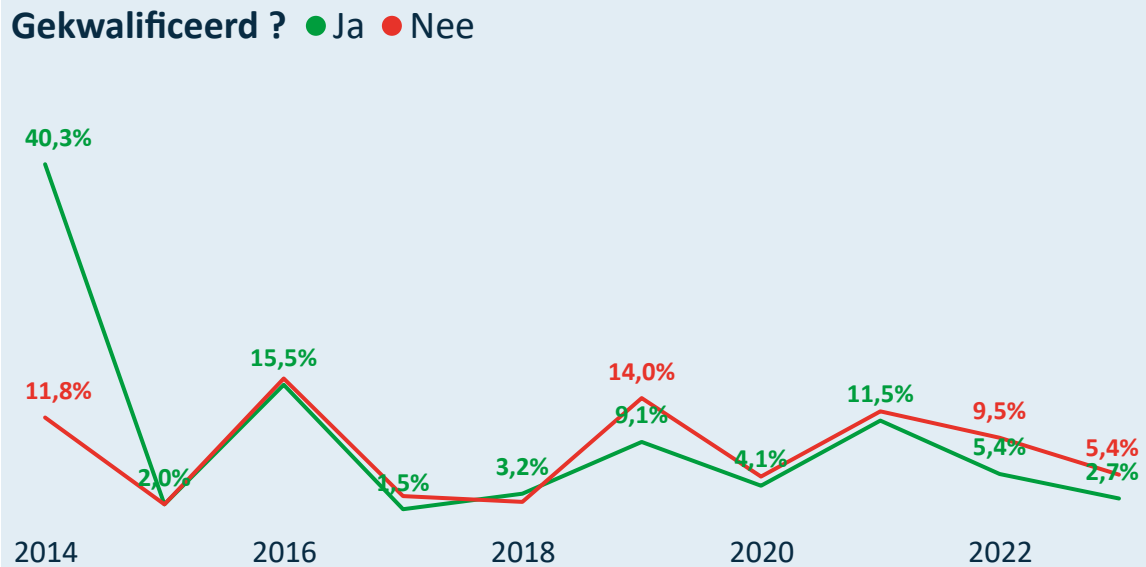
Drop-out van mannelijke en vrouwelijke trainers



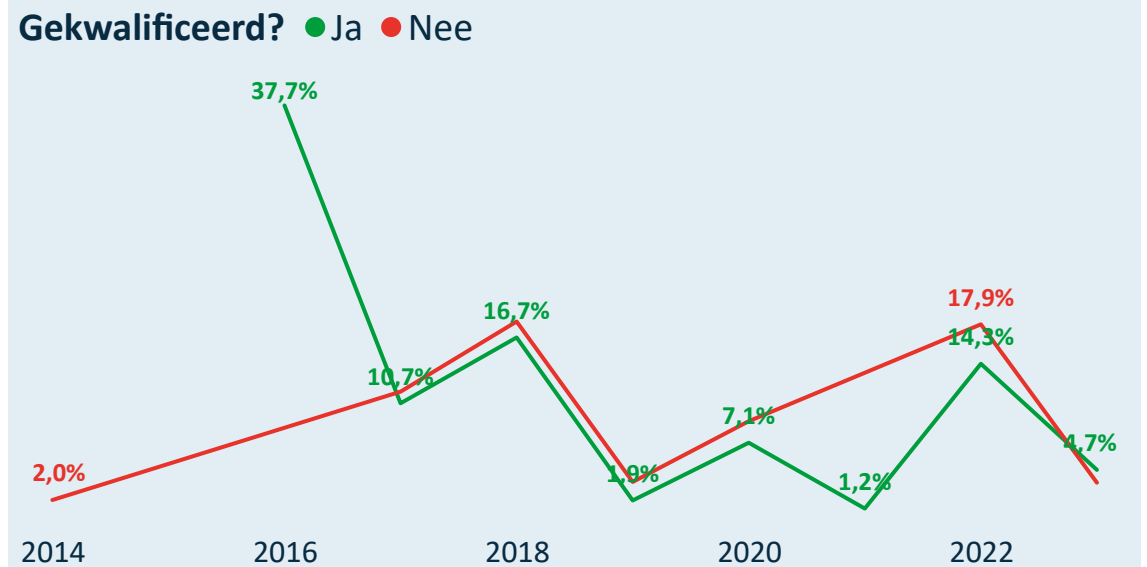
Man/Vrouw verdeling bij nieuwe/hernieuwde trainers



Drop-out van gekwalificeerde en niet-gekwatificeerde trainers



Gekwalificeerde/Niet-gekw. nieuwe/hernieuwde trainers



Legende

- 2014 = 2013=>2014
- 2015 = 2014=>2015
- 2016 = 2015=>2016
- 2017 = 2016=>2017
- 2018 = 2017=>2018
- 2019 = 2018=>2019
- 2020 = 2019=>2020
- 2021 = 2020=>2021
- 2022 = 2021=>2022
- 2023 = 2022=>2023



Online interactief dashboard

Kengetallen 2023 van Vlaamse Tafeltennisliga vzw



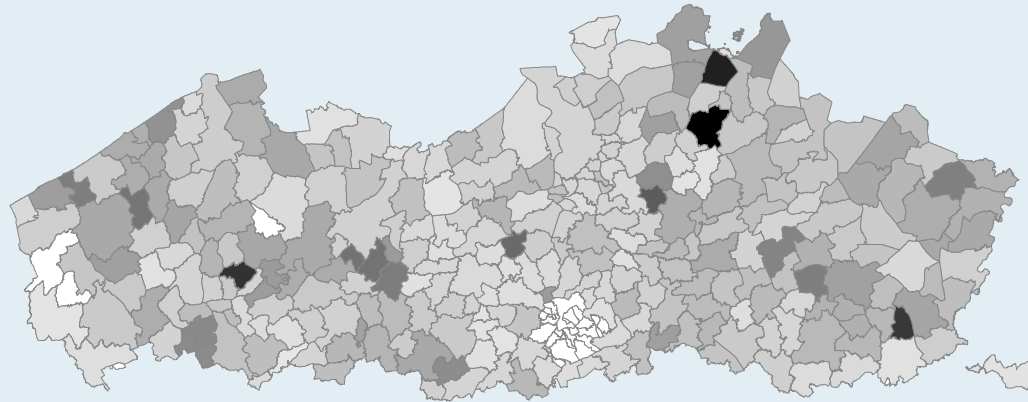
Unisportfederatie

Gesubsidieerd? Ja Topsportfederatie? Ja

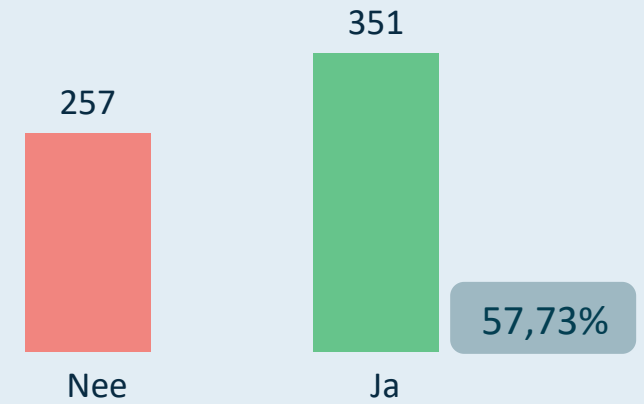
Middelgrote sportfederatie (5.000 - 30.000)

157 sportclubs met sporters

Densiteit van de sportbeoefening per 1.000 inwoners

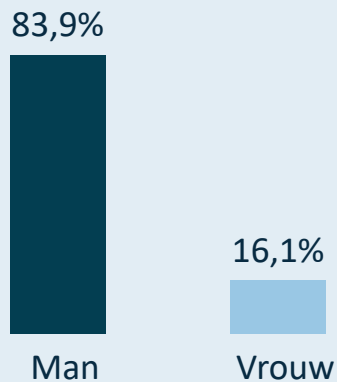


Zijn de 608 trainers gekwalificeerd?



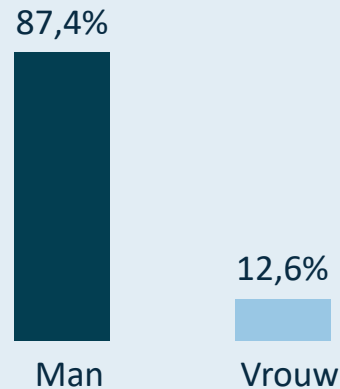
Sporters: 8.878

Gemiddelde leeftijd: 36,78



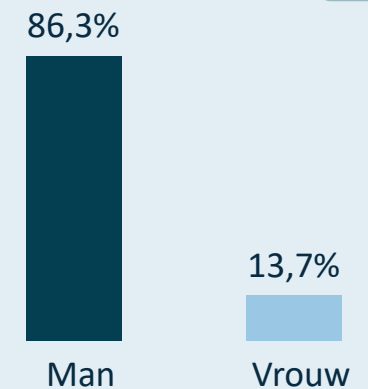
Clubbestuurders: 690

Gemiddelde leeftijd: 50,84



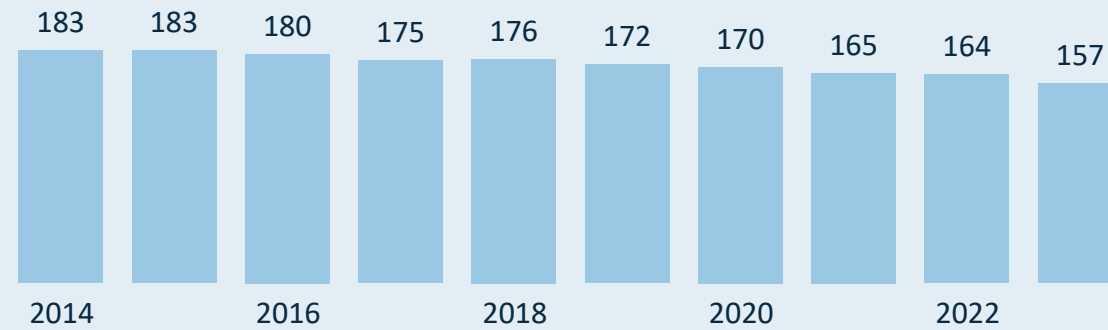
Trainers: 608

Gemiddelde leeftijd: 42,40



Kengetallen 2023 van Vlaamse Tafeltennisliga vzw

Evolutie van het aantal sportclubs



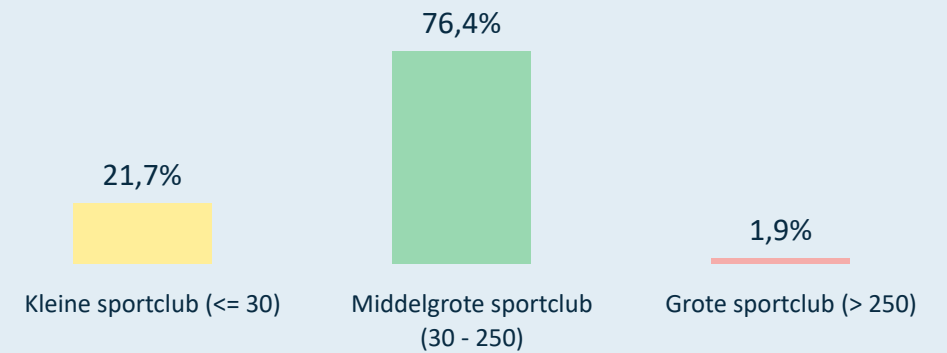
Evolutie van het gemiddeld aantal sporters per sportclub



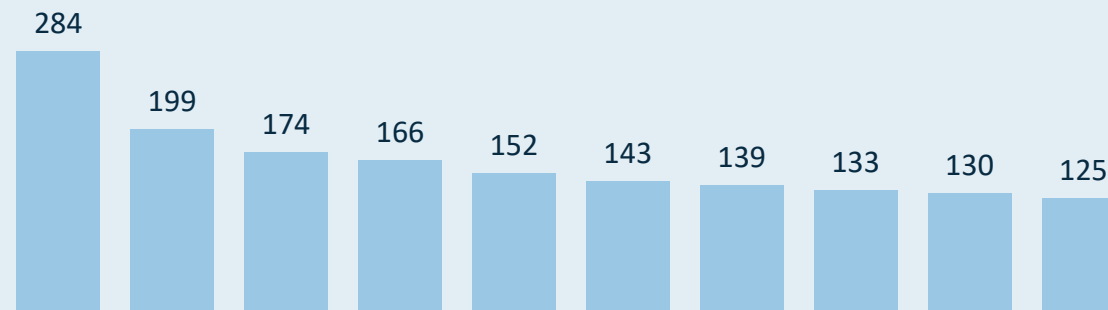
Gemiddeld aantal sporters per sportclub (2023)



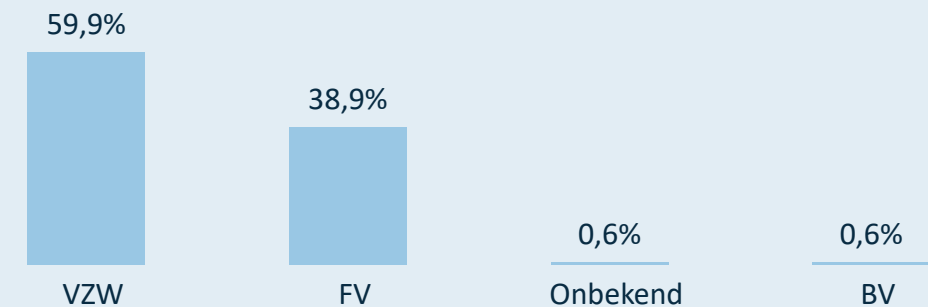
Verdeling van de sportclubs o.b.v. grootte (2023)



Grootste sportclubs in 2023 (# sporters)



Rechtsvorm van de sportclubs (2023)



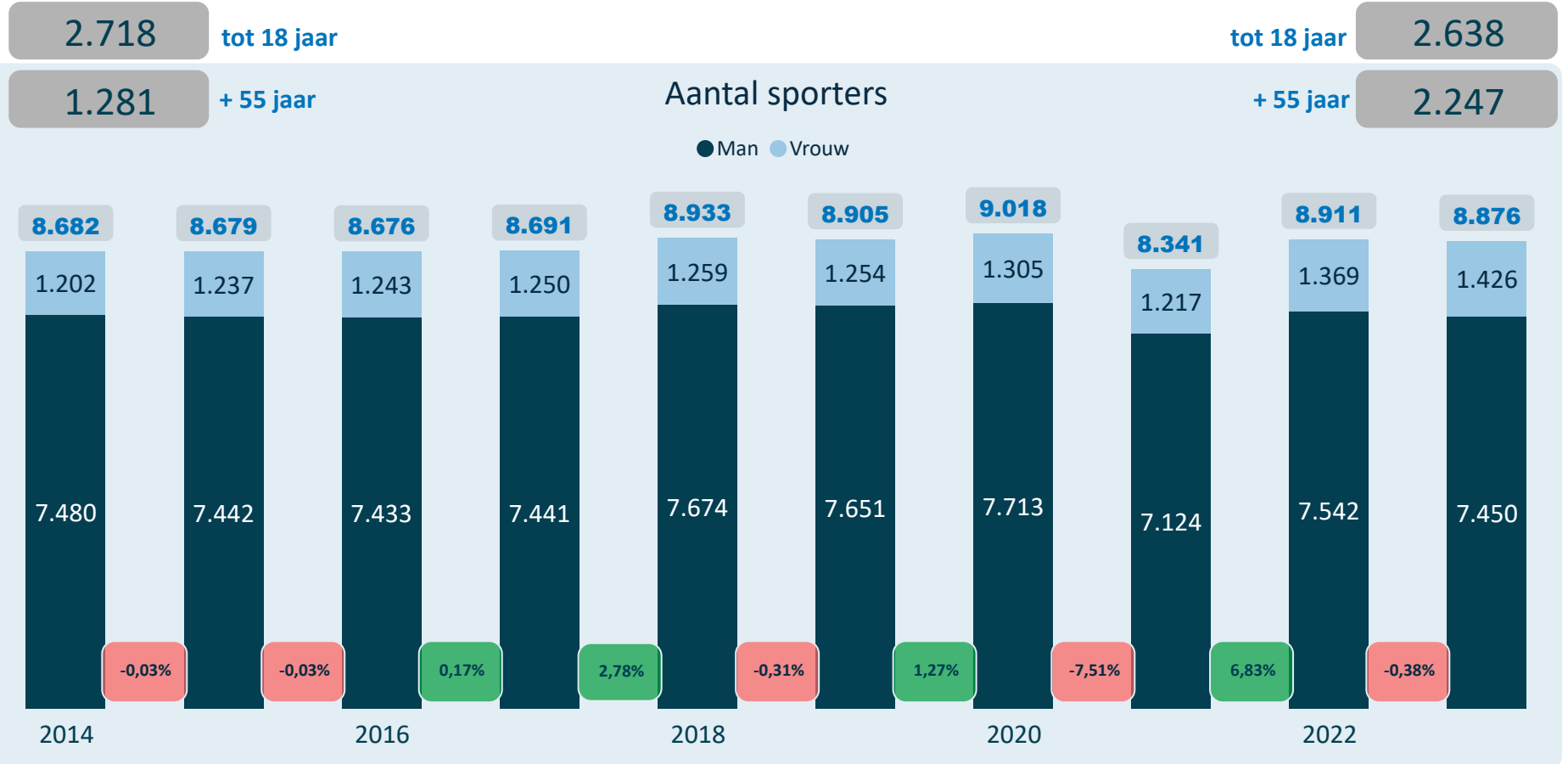
Kengetallen 2023 van Vlaamse Tafeltennisliga vzw



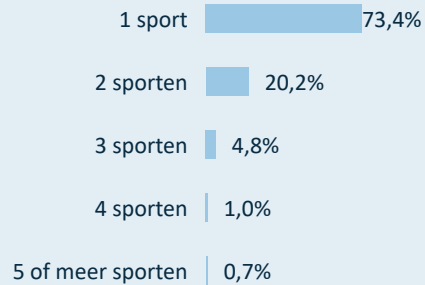
De sporters zijn gemiddeld **5,90** jaren lid bij dezelfde sportclub.

De sporters zijn gemiddeld **8,33** jaren lid bij de sportfederatie (zelfde of andere sportclub).

Van de sporters die lid zijn bij deze sportfederatie (2023), zijn er **2.832** ook lid bij één of meerdere andere sportfederaties.



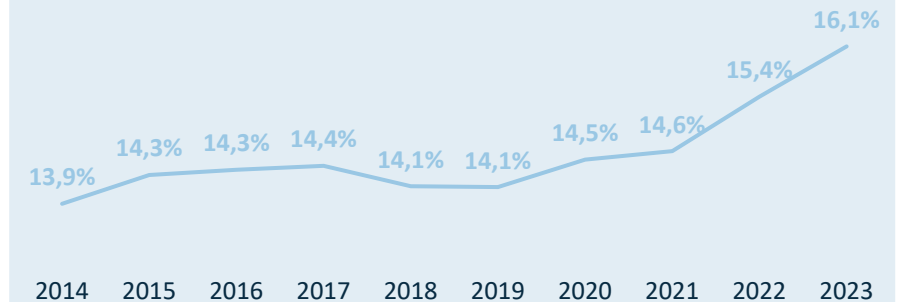
Sporters beoefenen



Gemiddelde leeftijd sporters

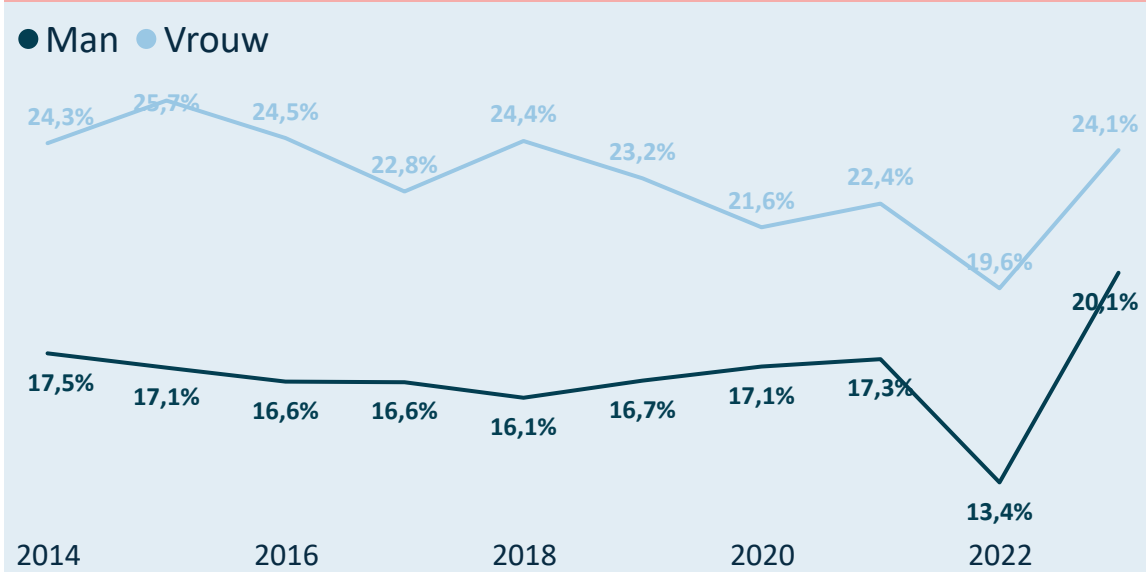


% vrouwelijke sporters

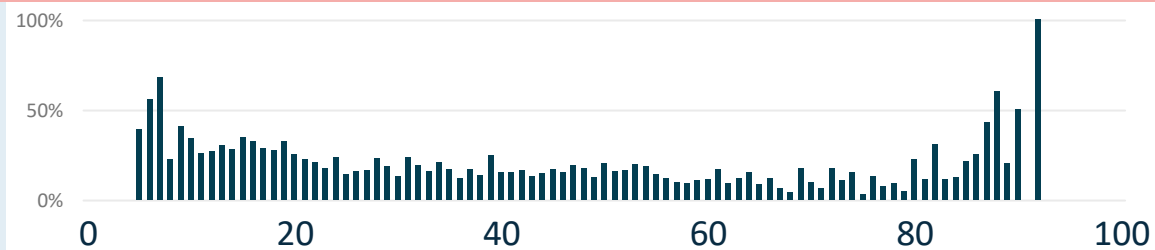


Kengetallen 2023 van Vlaamse Tafeltennisliga vzw

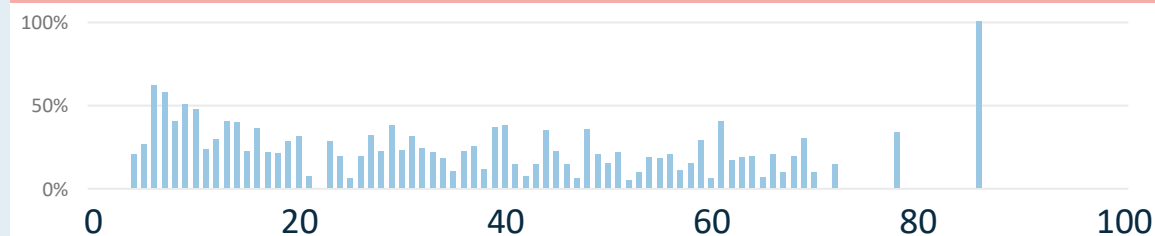
Drop-out (% afhakers) van mannelijke en vrouwelijke sporters



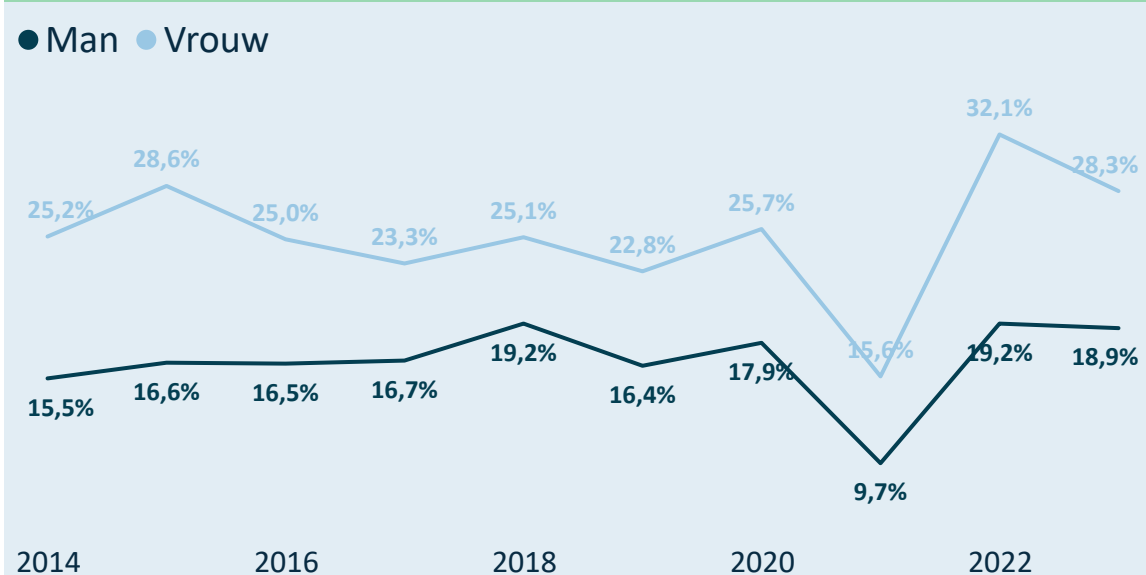
Leeftijden waarop mannelijke sporters afhaken (drop-out)



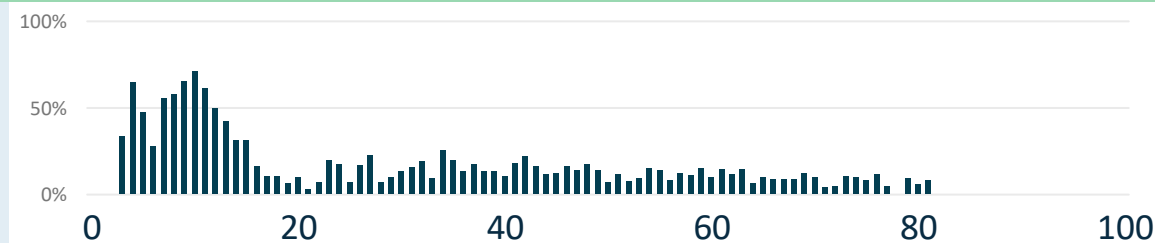
Leeftijden waarop vrouwelijke sporters afhaken (drop-out)



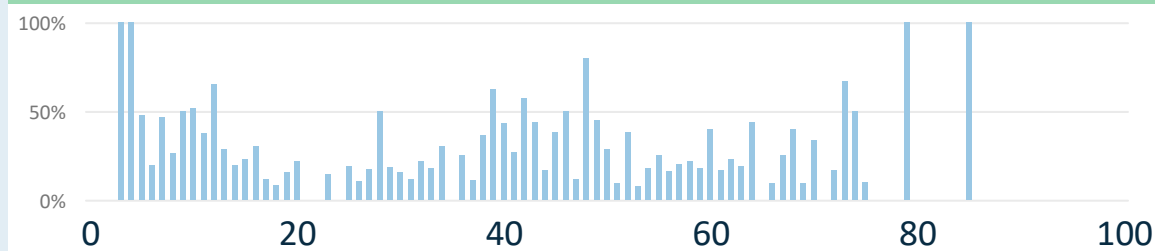
Nieuwe/Hernieuwde sporters (%) Man en Vrouw



Leeftijden waarop nieuwe mannelijke sporters aansluiten



Leeftijden waarop nieuwe vrouwelijke sporters aansluiten



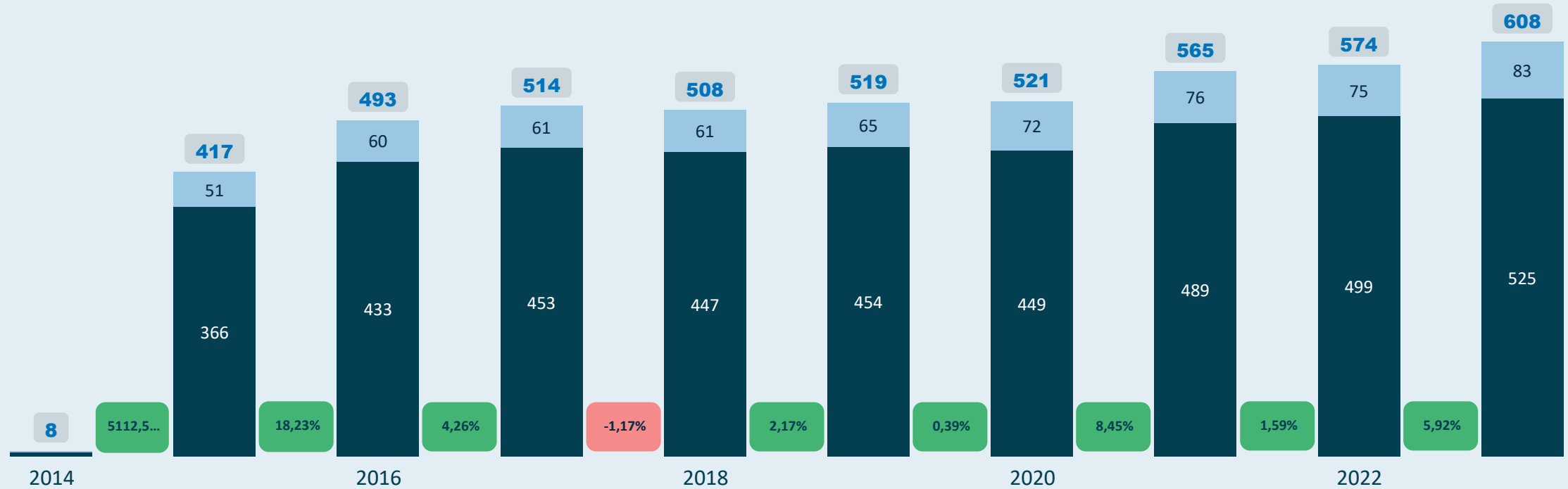
Legende

- 2014 = 2013=>2014
- 2015 = 2014=>2015
- 2016 = 2015=>2016
- 2017 = 2016=>2017
- 2018 = 2017=>2018
- 2019 = 2018=>2019
- 2020 = 2019=>2020
- 2021 = 2020=>2021
- 2022 = 2021=>2022
- 2023 = 2022=>2023

Kengetallen 2023 van Vlaamse Tafeltennisliga vzw

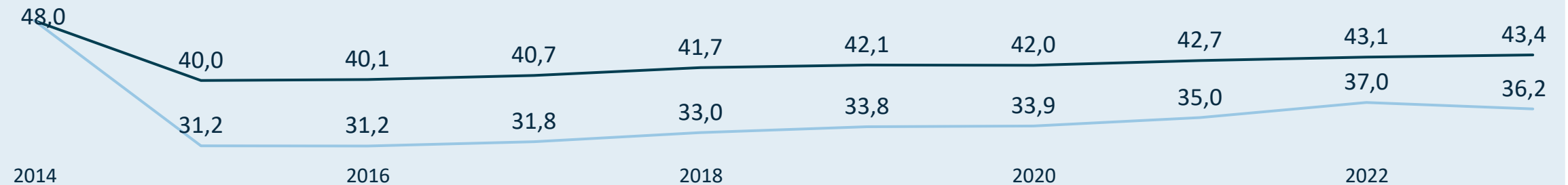
Aantal actieve trainers binnen de sportfederatie

● Man ● Vrouw



Gemiddelde leeftijd voor de mannelijke en vrouwelijke trainers

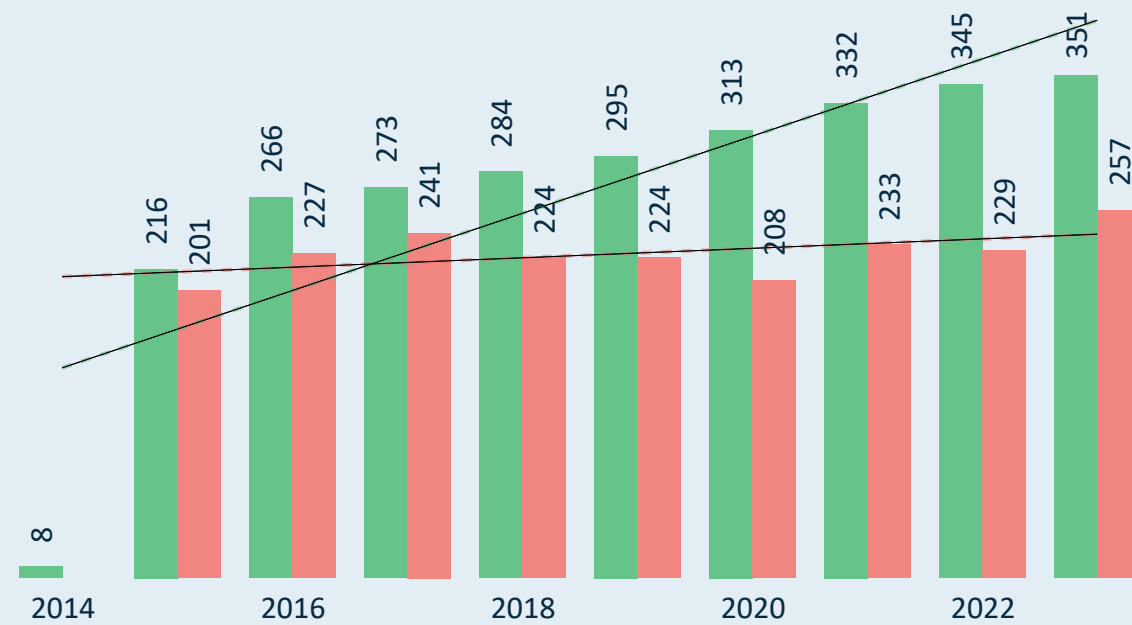
● Man ● Vrouw



Kengetallen 2023 van Vlaamse Tafeltennisliga vzw

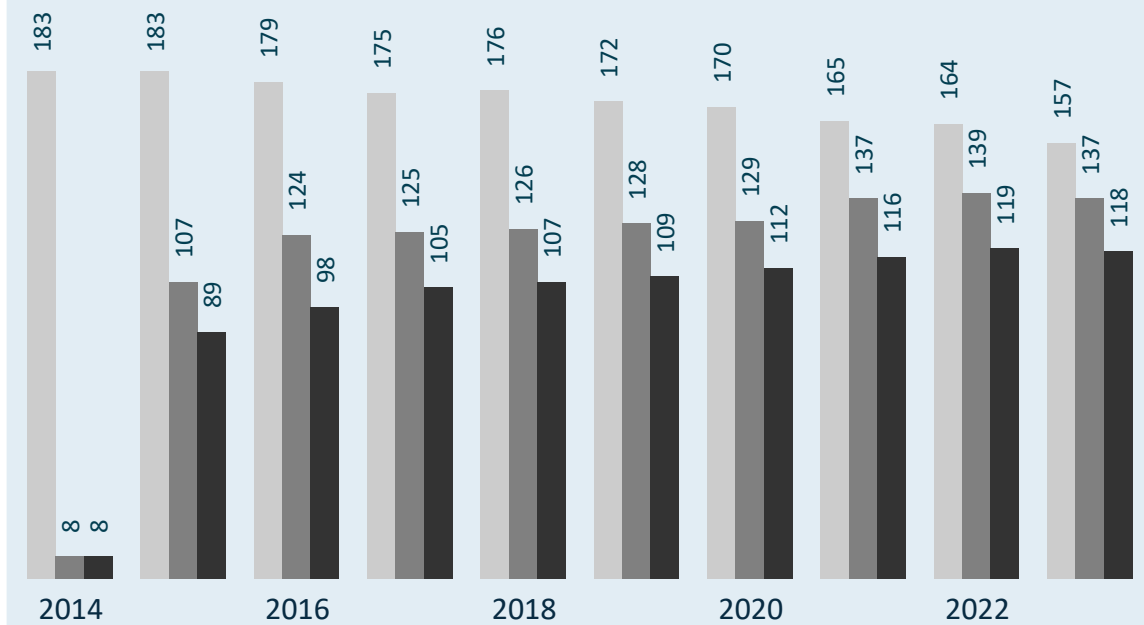
actieve trainers

Gekwalificeerde trainer? ● Ja ● Nee



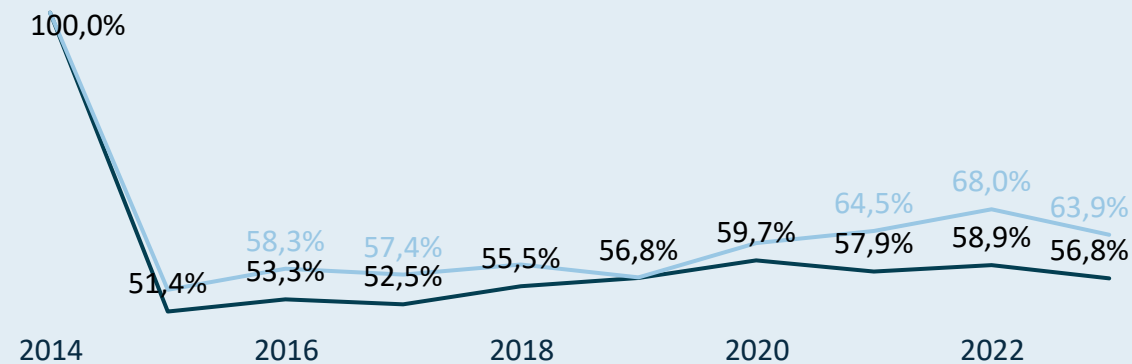
sportclubs (met leden/trainers)

● # sportclubs ● # sportclubs met minstens 1 trainer ● # sportclubs met minstens 1 gekwalificeerd...



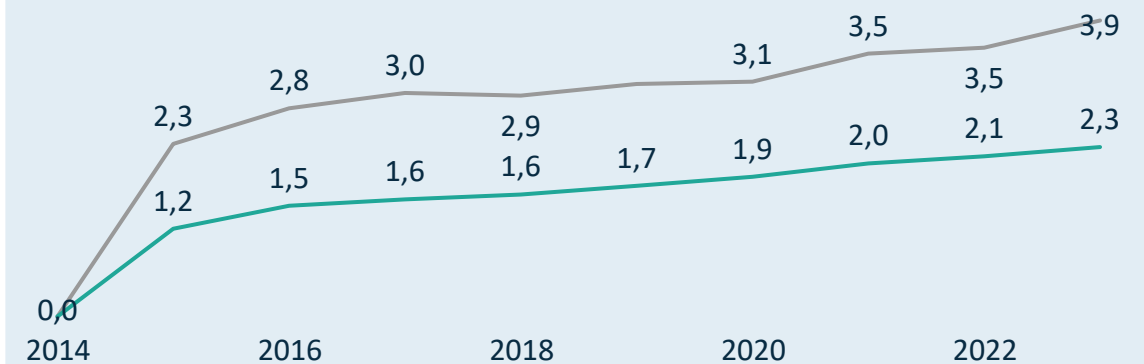
Kwalificatiegraad (% gekwalificeerde trainers)

● Man ● Vrouw



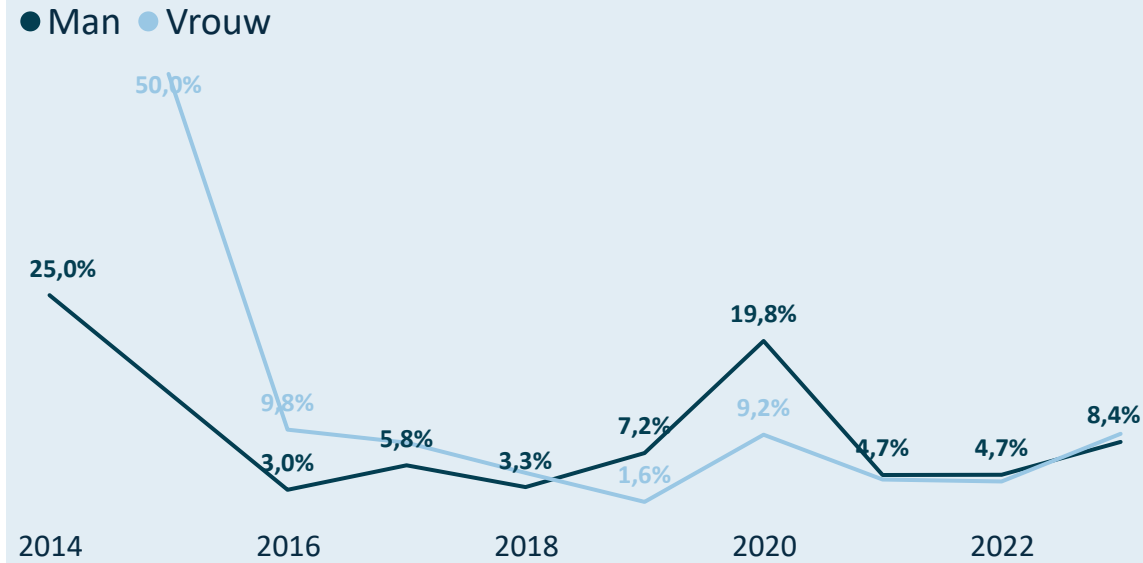
(gekwalificeerde) trainers/sportclub

● # trainers/sportclub ● # gekwalificeerde trainers/sportclub

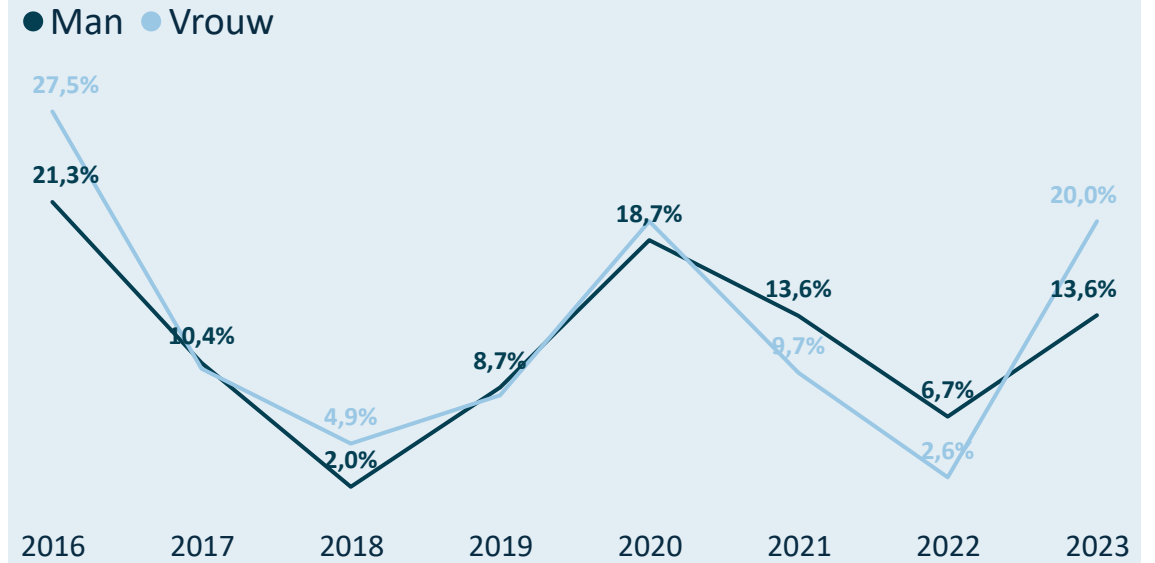


Kengetallen 2023 van Vlaamse Tafeltennisliga vzw

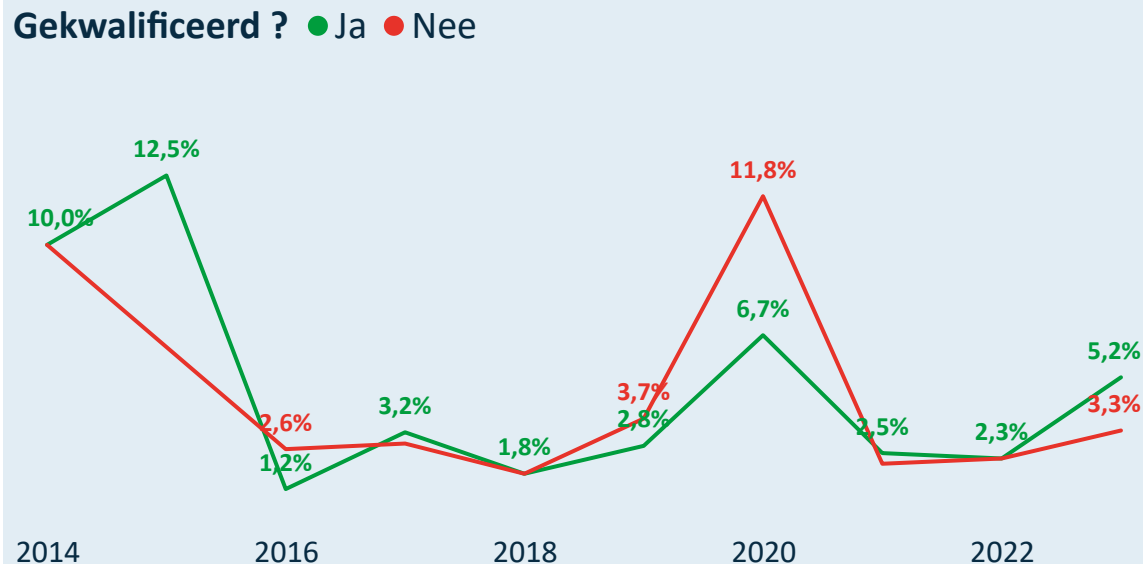
Drop-out van mannelijke en vrouwelijke trainers



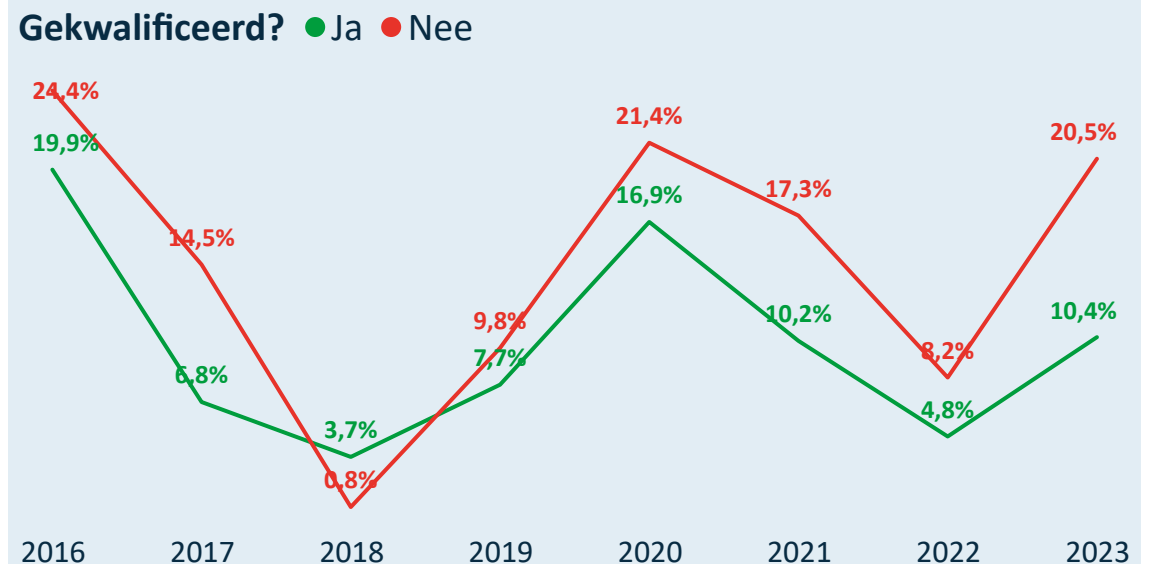
Man/Vrouw verdeling bij nieuwe/hernieuwde trainers



Drop-out van gekwalificeerde en niet-gekwalificeerde trainers



Gekwalificeerde/Niet-gekw. nieuwe/hernieuwde trainers



Legende

- 2014 = 2013=>2014
- 2015 = 2014=>2015
- 2016 = 2015=>2016
- 2017 = 2016=>2017
- 2018 = 2017=>2018
- 2019 = 2018=>2019
- 2020 = 2019=>2020
- 2021 = 2020=>2021
- 2022 = 2021=>2022
- 2023 = 2022=>2023



Online interactief dashboard

Kengetallen 2023 van Vlaamse Zwemfederatie vzw



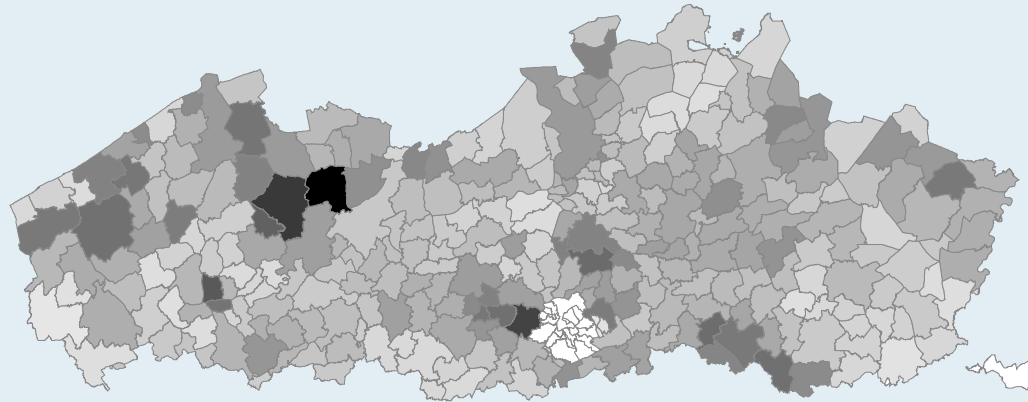
Unisportfederatie

Gesubsidieerd ? Ja Topsportfederatie ? Ja

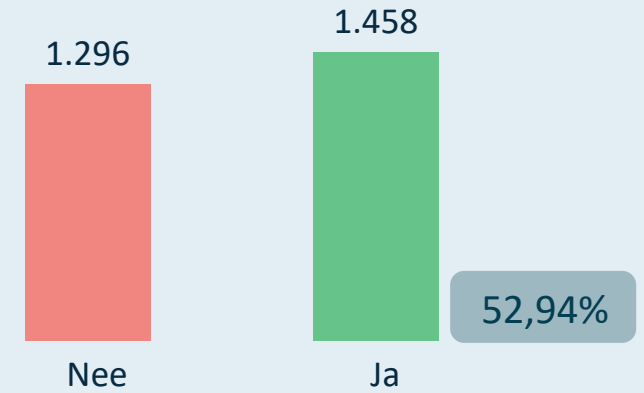
Grote sportfederatie (> 30.000)

150 sportclubs met sporters

Densiteit van de sportbeoefening per 1.000 inwoners

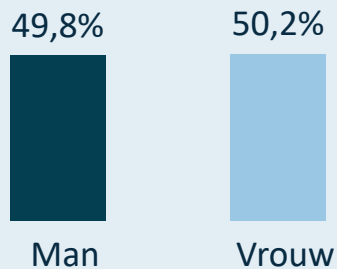


Zijn de 2.754 trainers gekwalificeerd?



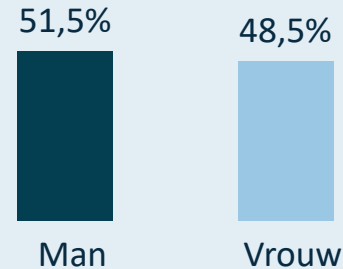
Sporters: 48.031

Gemiddelde leeftijd
16,13



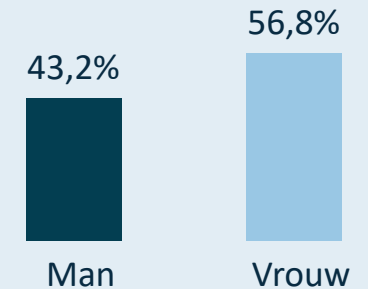
Clubbestuurders: 791

Gemiddelde leeftijd
47,60



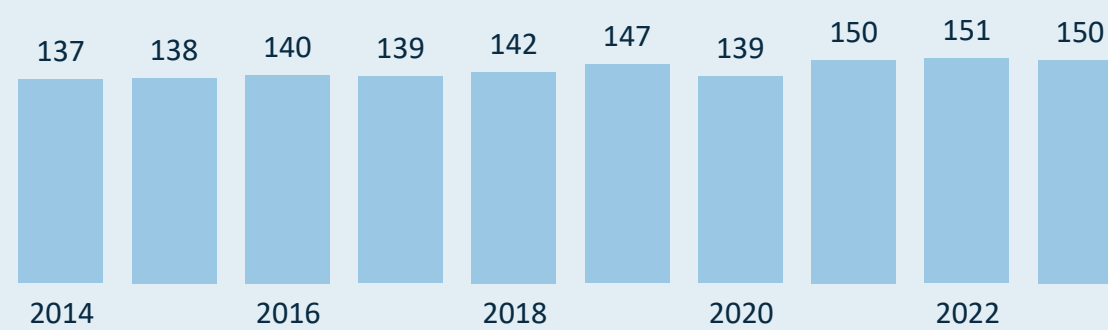
Trainers: 2.754

Gemiddelde leeftijd
31,14



Kengetallen 2023 van Vlaamse Zwemfederatie vzw


Evolutie van het aantal sportclubs



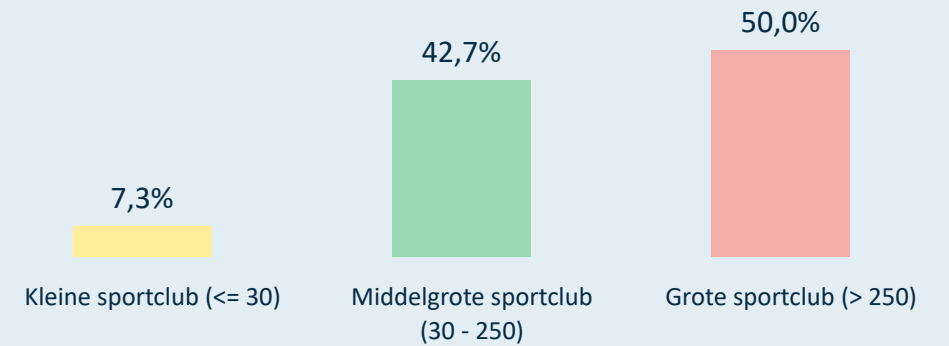
Evolutie van het gemiddeld aantal sporters per sportclub



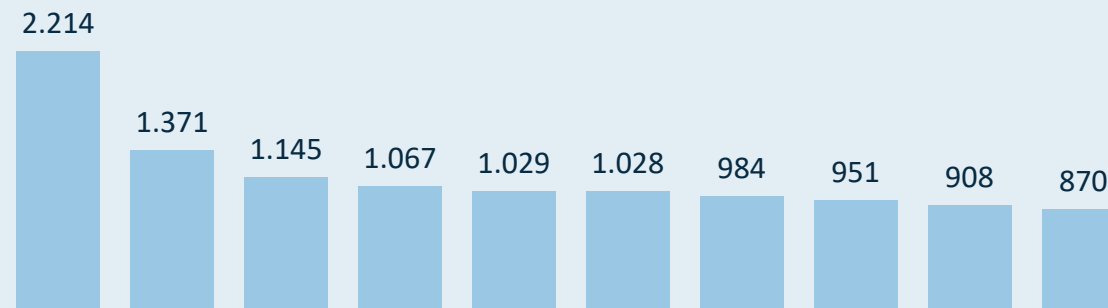
Gemiddeld aantal sporters per sportclub (2023)



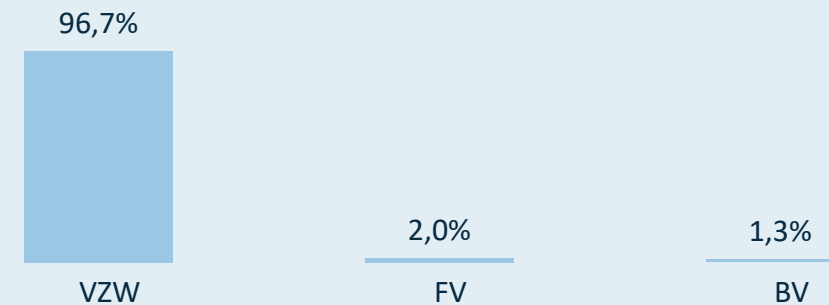
Verdeling van de sportclubs o.b.v. grootte (2023)



Grootste sportclubs in 2023 (# sporters)



Rechtsvorm van de sportclubs (2023)



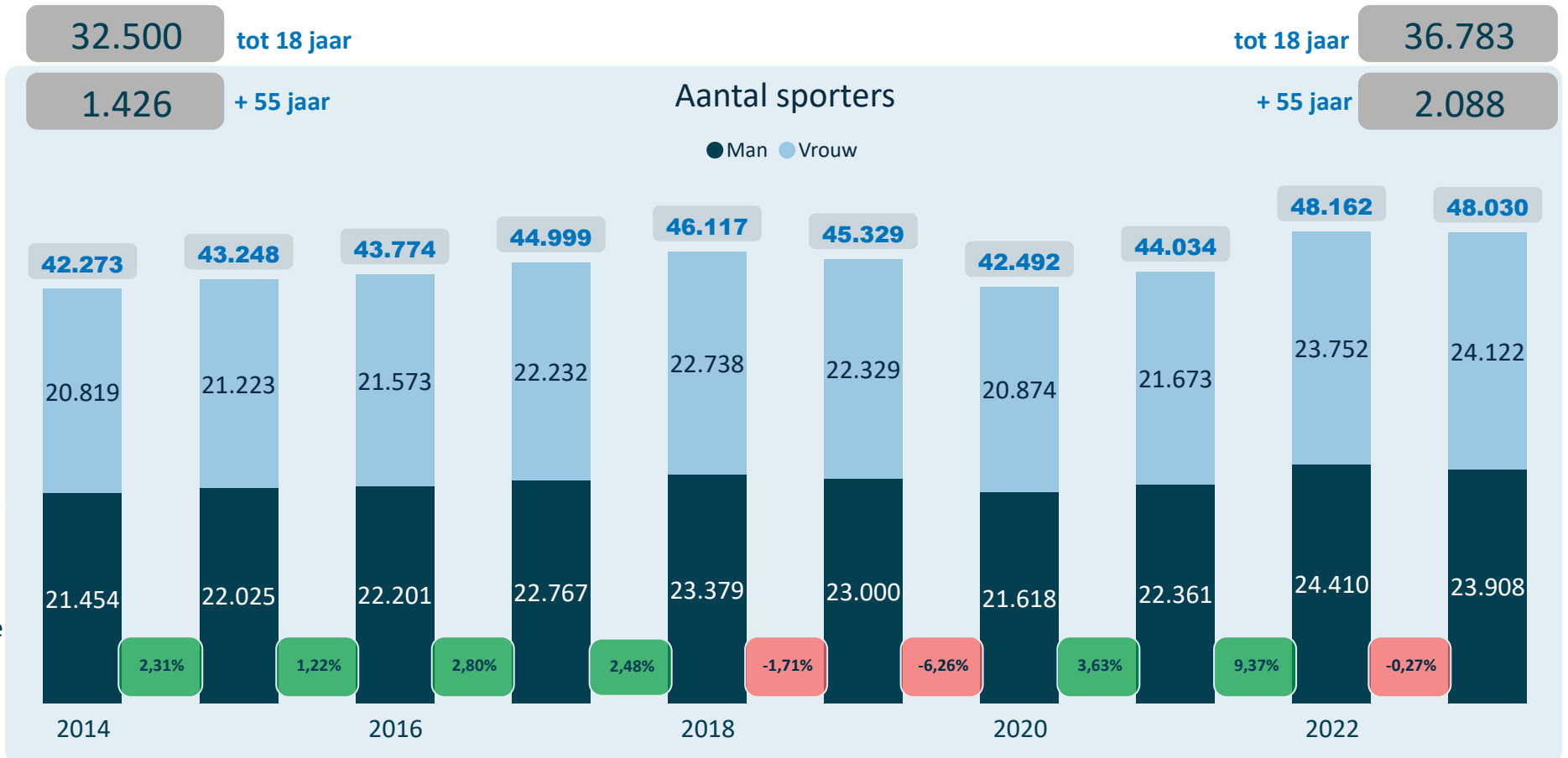
Kengetallen 2023 van Vlaamse Zwemfederatie vzw



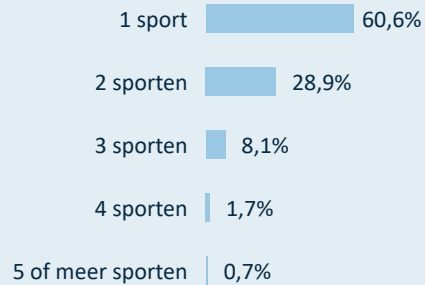
De sporters zijn gemiddeld **3,62** jaren lid bij dezelfde sportclub.

De sporters zijn gemiddeld **5,30** jaren lid bij de sportfederatie (zelfde of andere sportclub).

Van de sporters die lid zijn bij deze sportfederatie (2023), zijn er **10.412** ook lid bij één of meerdere andere sportfederaties.



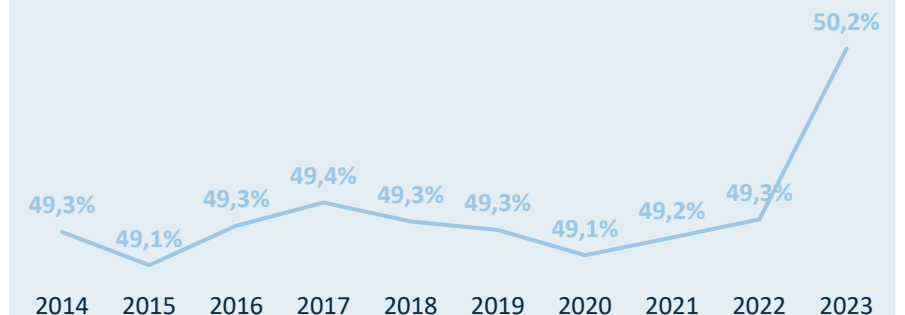
Sporters beoefenen



Gemiddelde leeftijd sporters

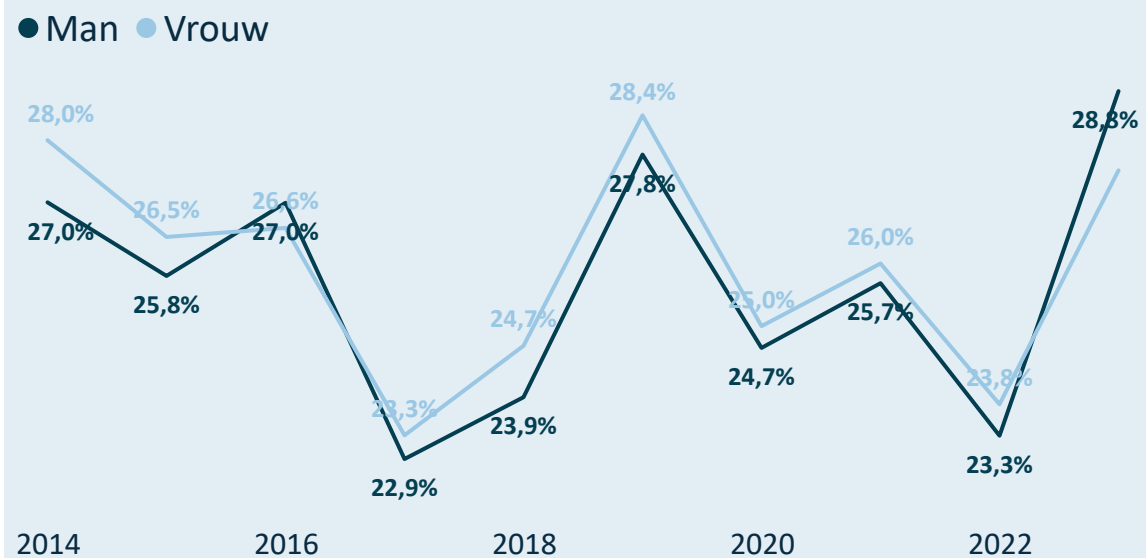


% vrouwelijke sporters

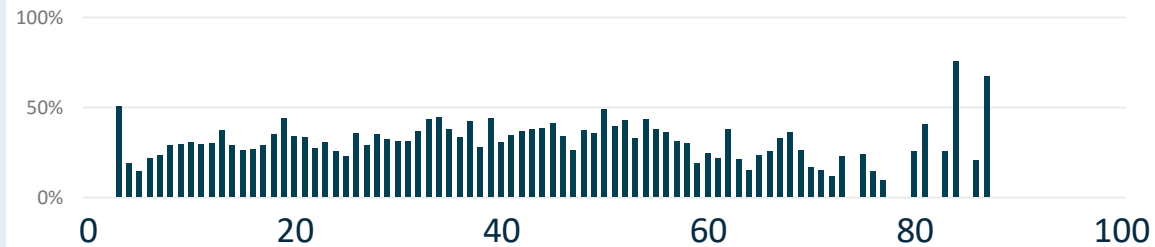


Kengetallen 2023 van Vlaamse Zwemfederatie vzw

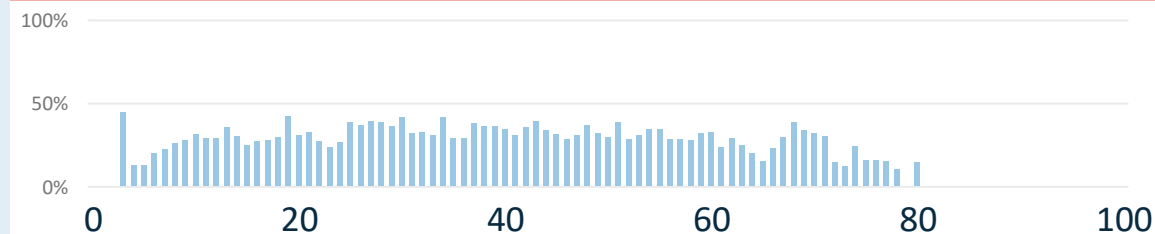
Drop-out (% afhakers) van mannelijke en vrouwelijke sporters



Leeftijden waarop mannelijke sporters afhaken (drop-out)



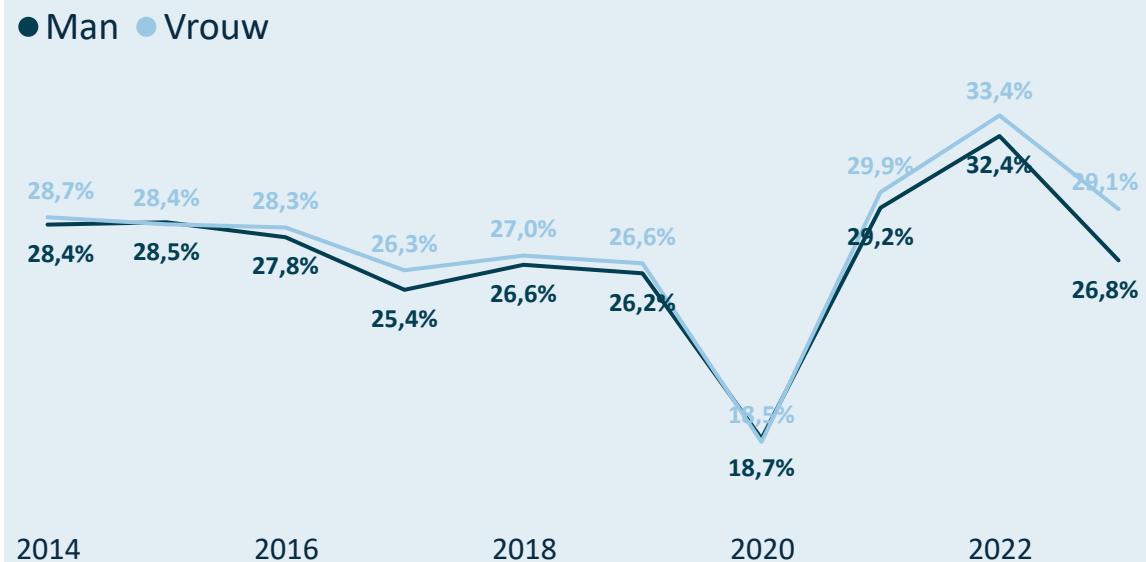
Leeftijden waarop vrouwelijke sporters afhaken (drop-out)



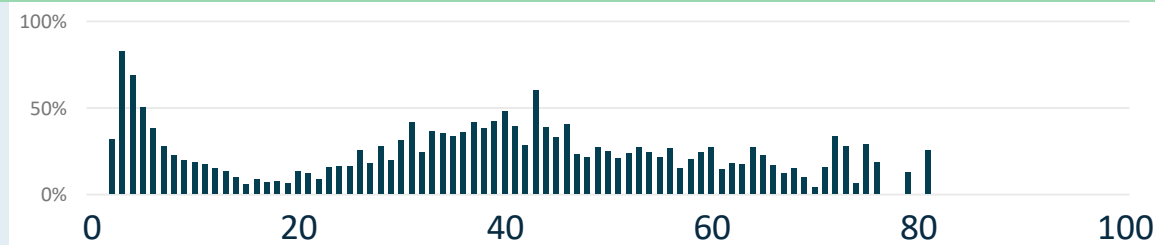
Legende

- 2014 = 2013=>2014
- 2015 = 2014=>2015
- 2016 = 2015=>2016
- 2017 = 2016=>2017
- 2018 = 2017=>2018
- 2019 = 2018=>2019
- 2020 = 2019=>2020
- 2021 = 2020=>2021
- 2022 = 2021=>2022
- 2023 = 2022=>2023

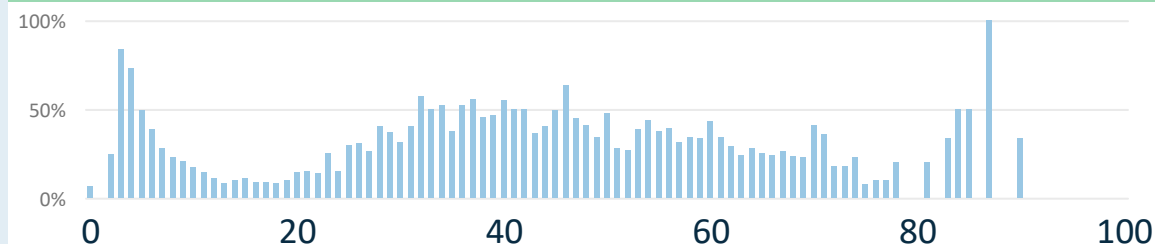
Nieuwe/Hernieuwde sporters (%) Man en Vrouw



Leeftijden waarop nieuwe mannelijke sporters aansluiten



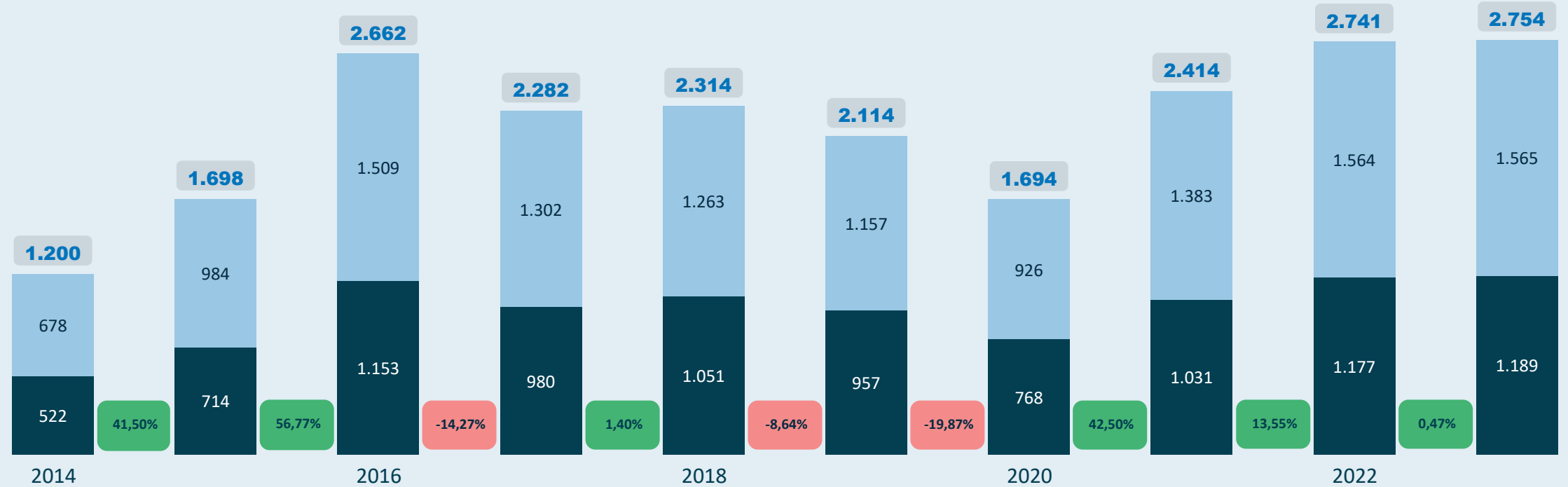
Leeftijden waarop nieuwe vrouwelijke sporters aansluiten



Kengetallen 2023 van Vlaamse Zwemfederatie vzw

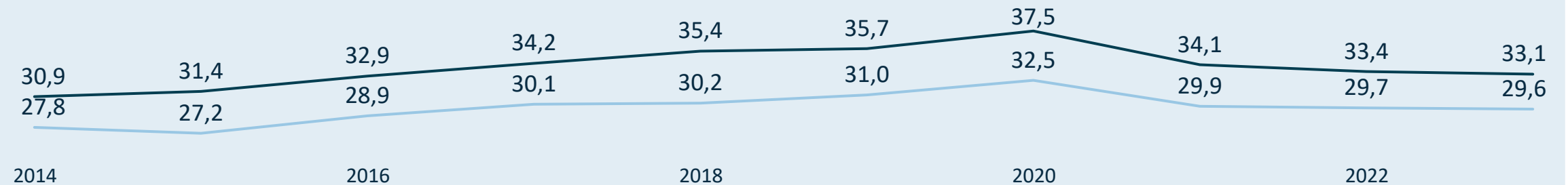
Aantal actieve trainers binnen de sportfederatie

● Man ● Vrouw



Gemiddelde leeftijd voor de mannelijke en vrouwelijke trainers

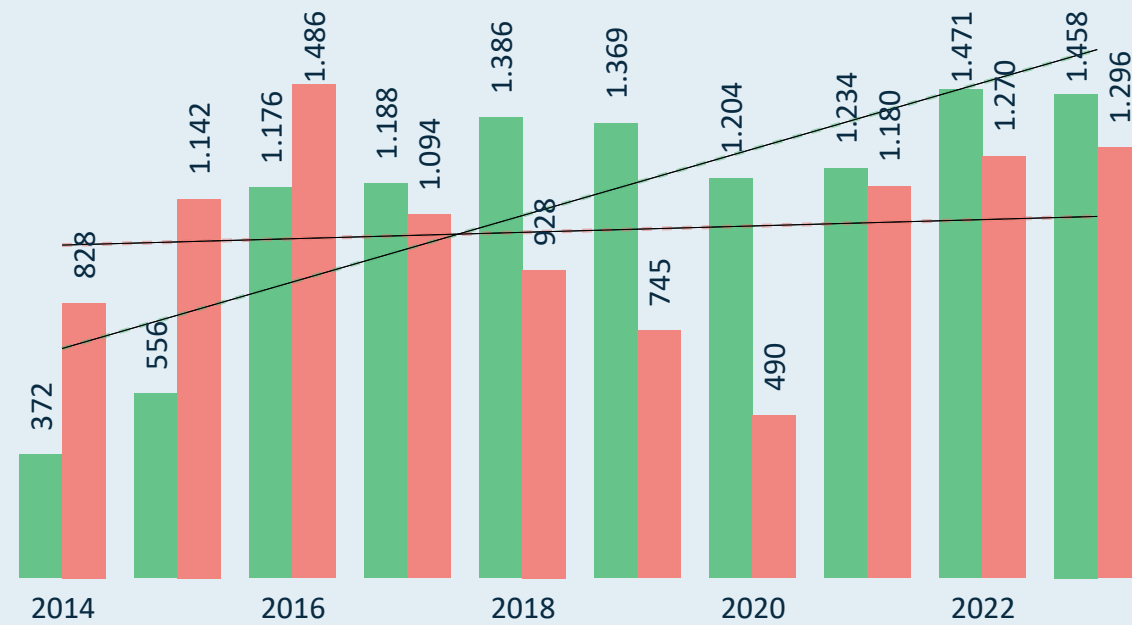
● Man ● Vrouw



Kengetallen 2023 van Vlaamse Zwemfederatie vzw

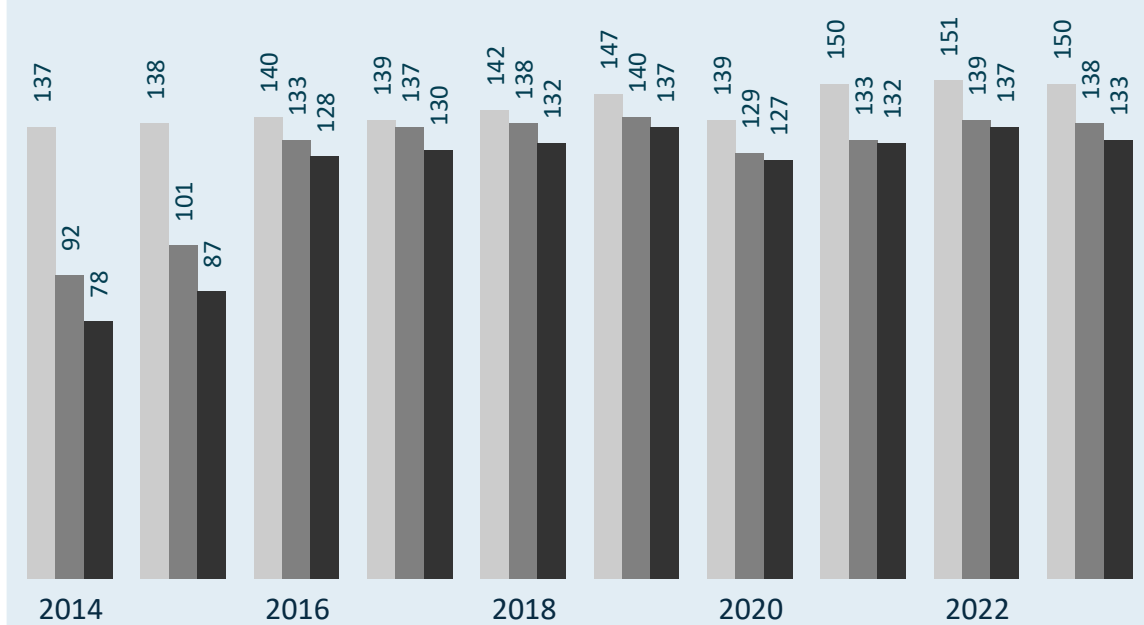
actieve trainers

Gekwalificeerde trainer? ● Ja ● Nee



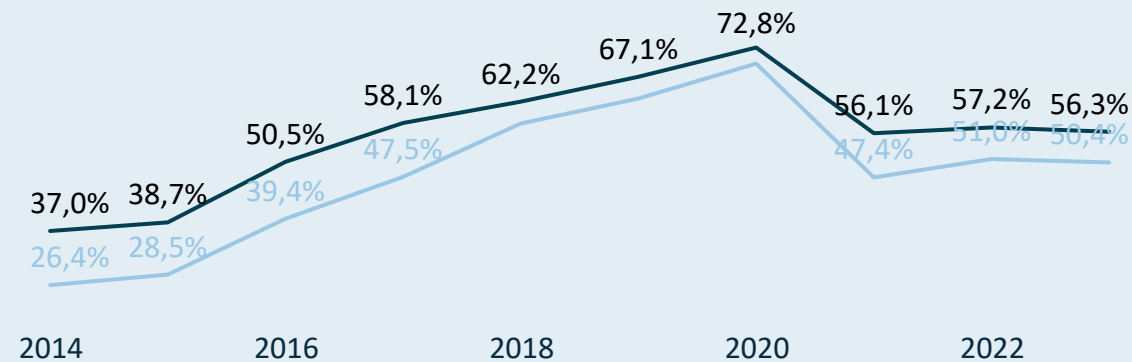
sportclubs (met leden/trainers)

● # sportclubs ● # sportclubs met minstens 1 trainer ● # sportclubs met minstens 1 gekwalificeerd...



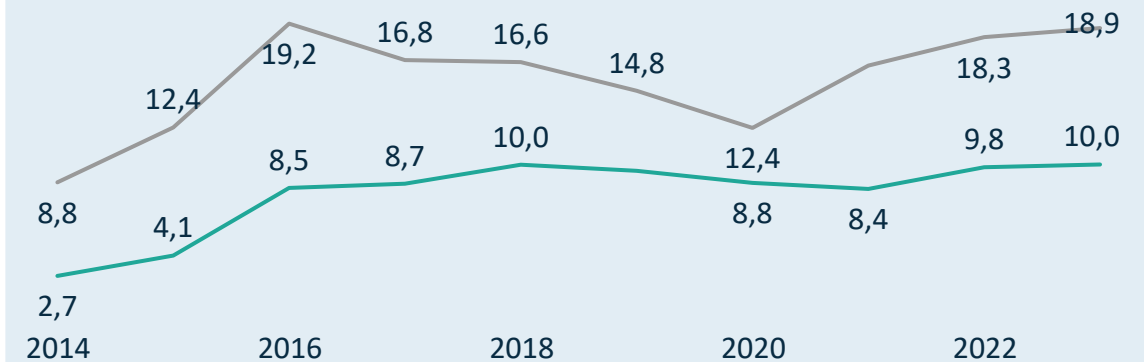
Kwalificatiegraad (% gekwalificeerde trainers)

● Man ● Vrouw



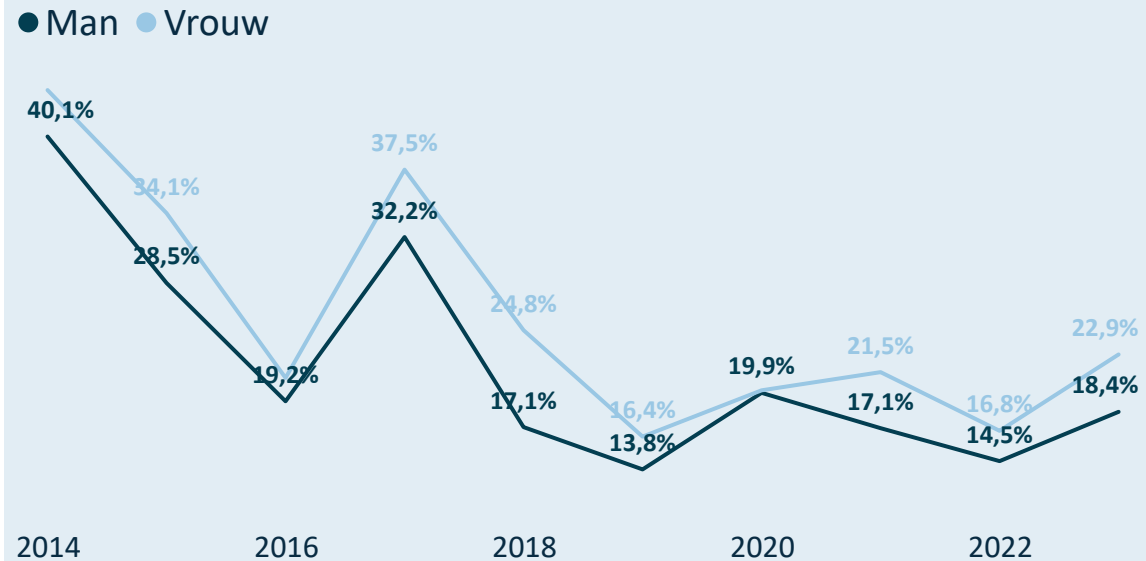
(gekwalificeerde) trainers/sportclub

● # trainers/sportclub ● # gekwalificeerde trainers/sportclub

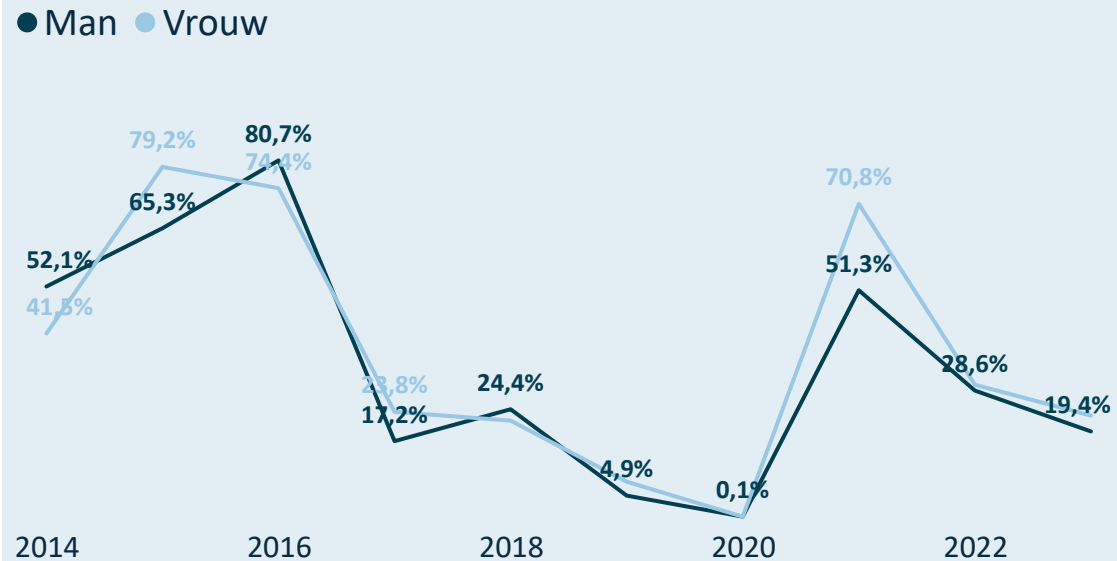


Kengetallen 2023 van Vlaamse Zwemfederatie vzw

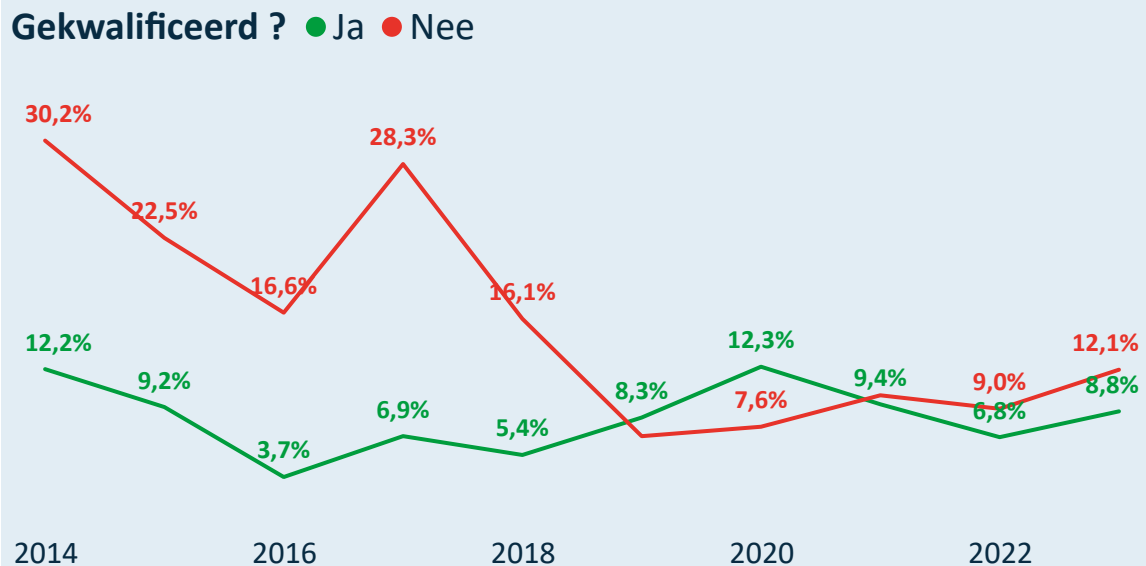
Drop-out van mannelijke en vrouwelijke trainers



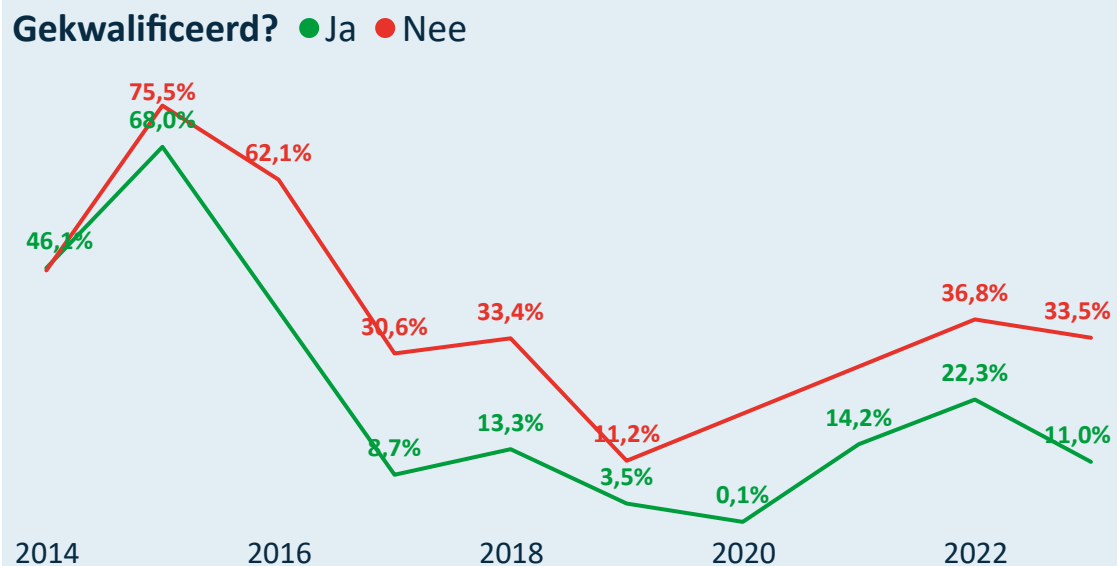
Man/Vrouw verdeling bij nieuwe/hernieuwde trainers



Drop-out van gekwalificeerde en niet-gekwalificeerde trainers



Gekwalificeerde/Niet-gekw. nieuwe/hernieuwde trainers



Legende

- 2014 = 2013=>2014
- 2015 = 2014=>2015
- 2016 = 2015=>2016
- 2017 = 2016=>2017
- 2018 = 2017=>2018
- 2019 = 2018=>2019
- 2020 = 2019=>2020
- 2021 = 2020=>2021
- 2022 = 2021=>2022
- 2023 = 2022=>2023



Online interactief dashboard

Kengetallen 2023 van Voetbal Vlaanderen vzw



VOETBAL VLAANDEREN

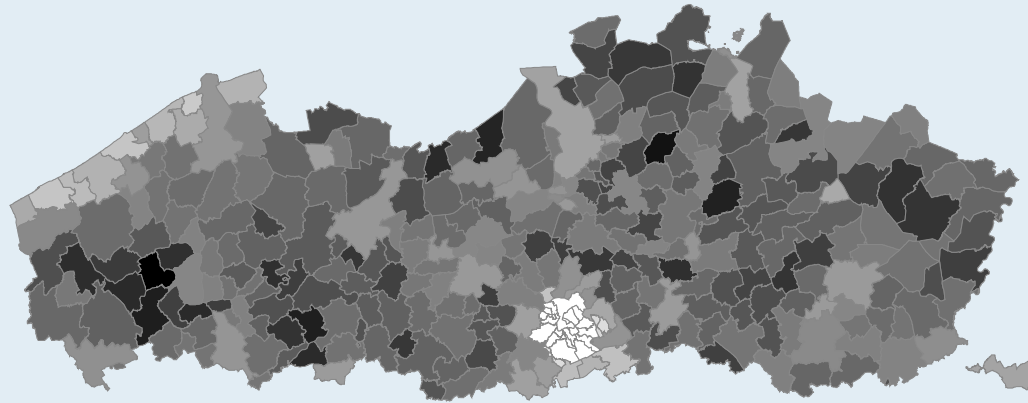
Unisportfederatie

Gesubsidieerd ? Ja Topsportfederatie ? Ja

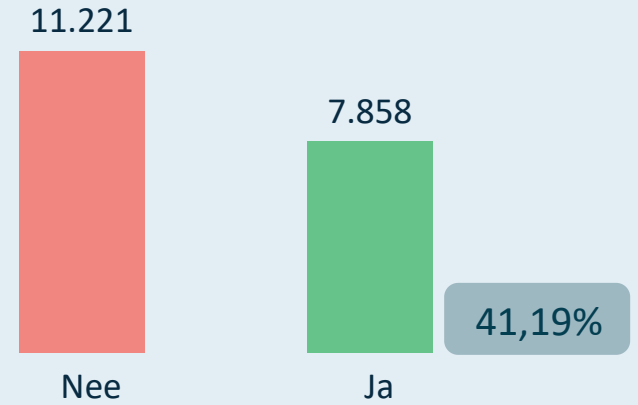
Grote sportfederatie (> 30.000)

2.458 sportclubs met sporters

Densiteit van de sportbeoefening per 1.000 inwoners

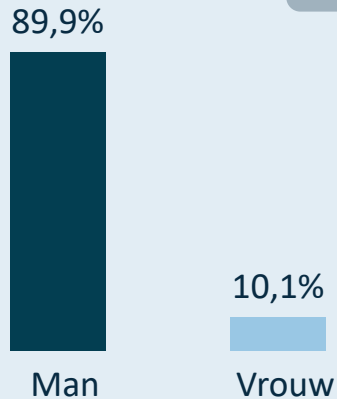


Zijn de 19.079 trainers gekwalificeerd?



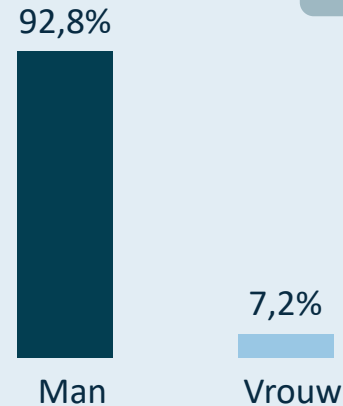
Sporters: 296.055

Gemiddelde leeftijd
21,24



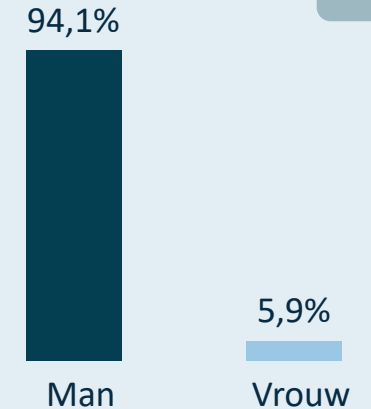
Clubbestuurders: 7.838

Gemiddelde leeftijd
50,75



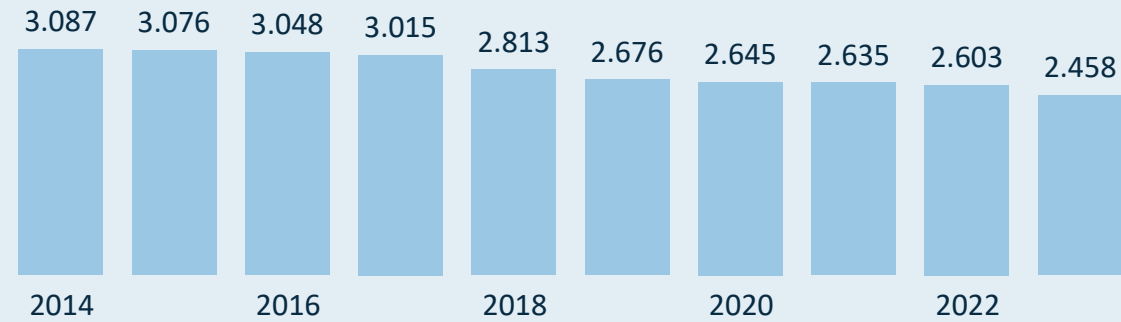
Trainers: 19.079

Gemiddelde leeftijd
39,72



Kengetallen 2023 van Voetbal Vlaanderen vzw


Evolutie van het aantal sportclubs



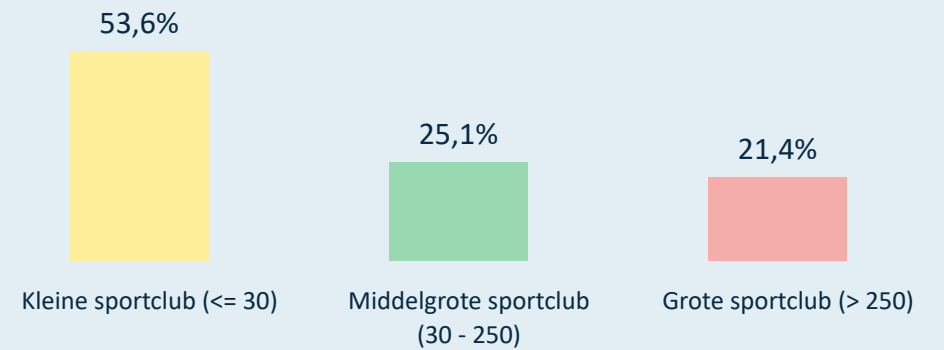
Evolutie van het gemiddeld aantal sporters per sportclub



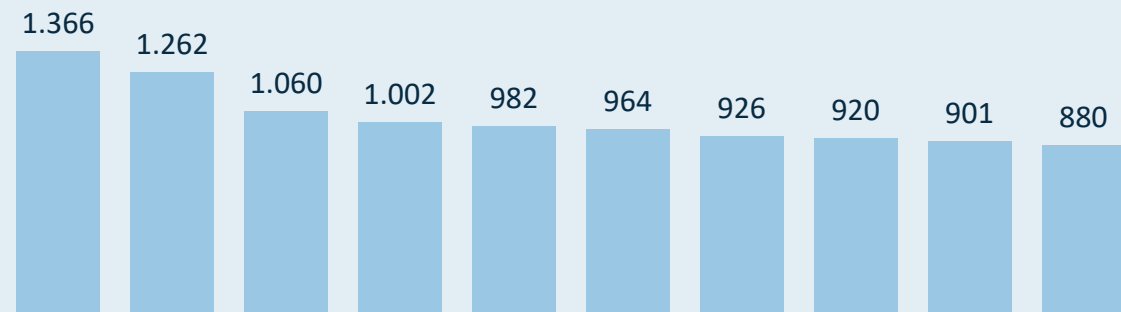
Gemiddeld aantal sporters per sportclub (2023)




Verdeling van de sportclubs o.b.v. grootte (2023)



Grootste sportclubs in 2023 (# sporters)



Rechtsvorm van de sportclubs (2023)



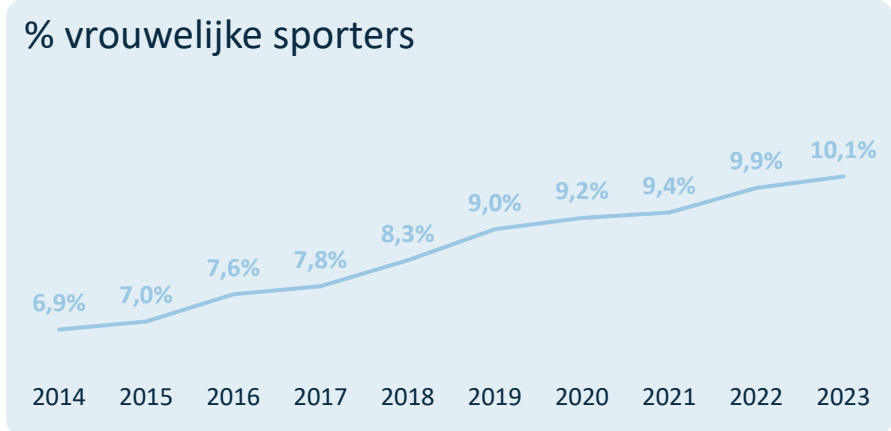
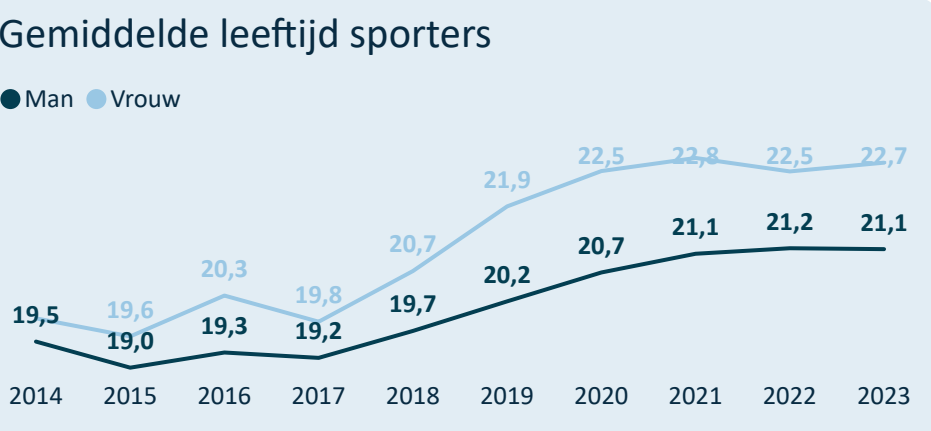
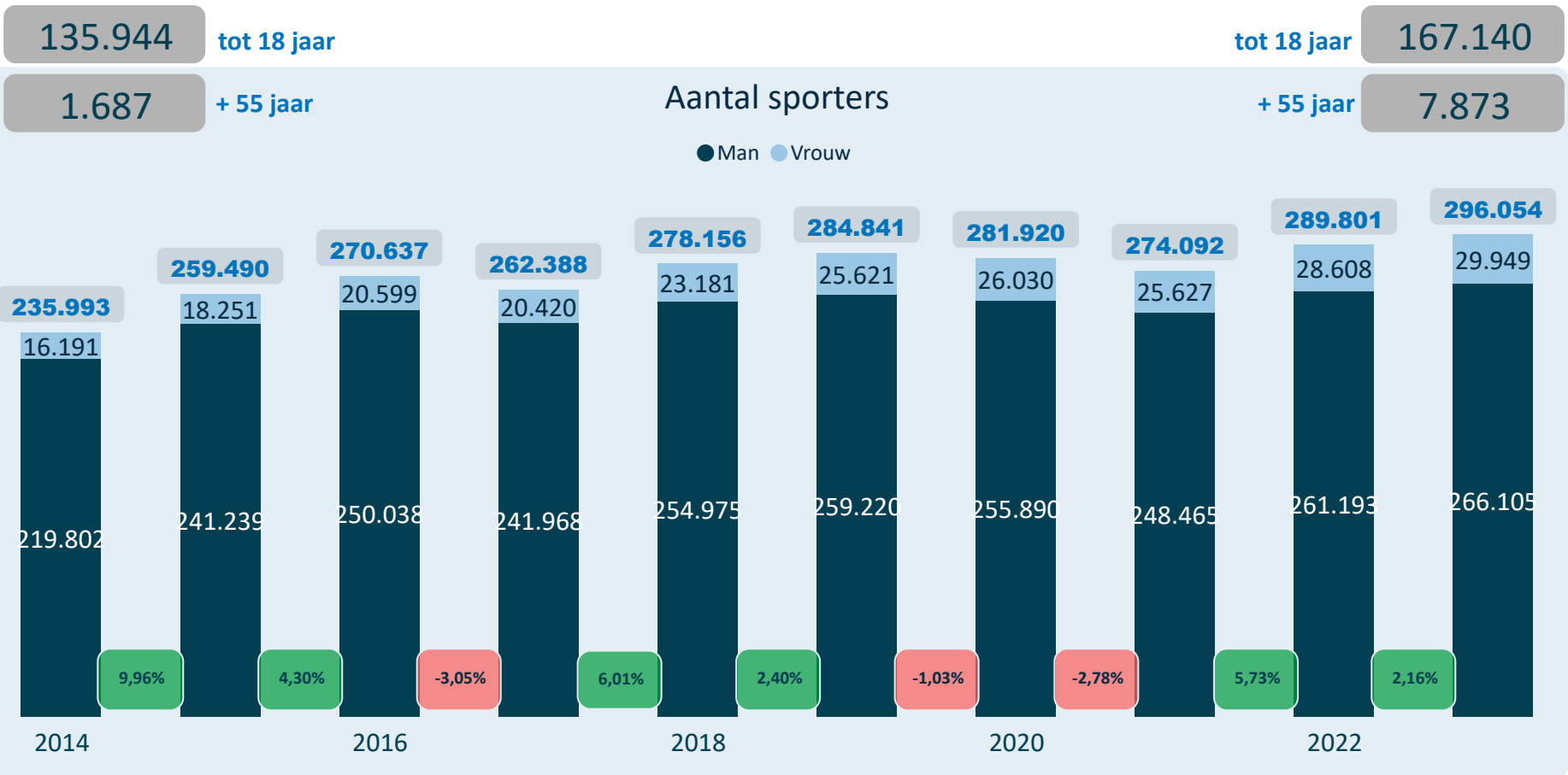
Kengetallen 2023 van Voetbal Vlaanderen vzw



De sporters zijn gemiddeld **4,46** tot 18 jaar jaren lid bij dezelfde sportclub.

De sporters zijn gemiddeld **7,45** tot 18 jaar jaren lid bij de sportfederatie (zelfde of andere sportclub).

Van de sporters die lid zijn bij deze sportfederatie (2023), zijn er **56.009** tot 18 jaar ook lid bij één of meerdere andere sportfederaties.

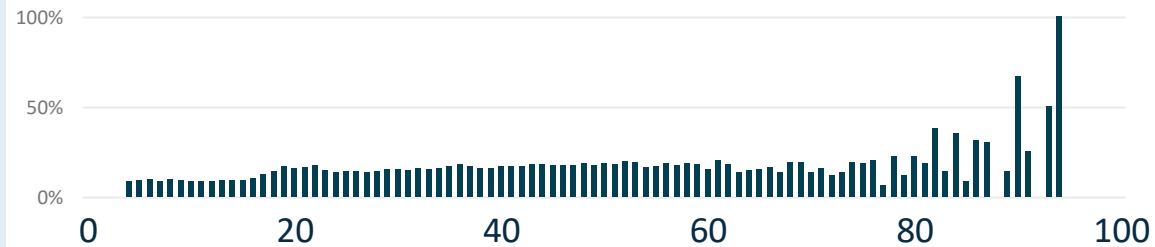


Kengetallen 2023 van Voetbal Vlaanderen vzw

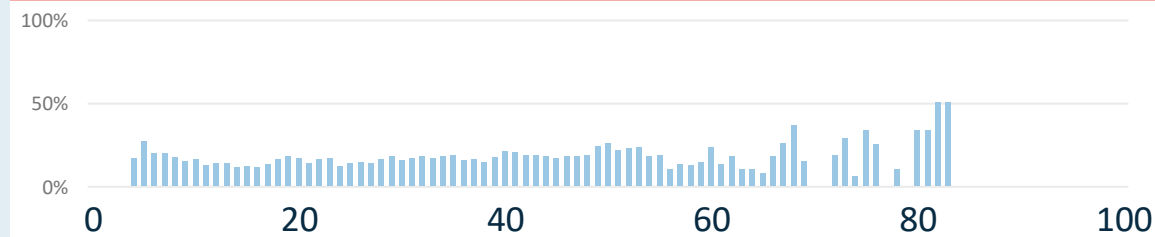
Drop-out (% afhakers) van mannelijke en vrouwelijke sporters



Leeftijden waarop mannelijke sporters afhaken (drop-out)



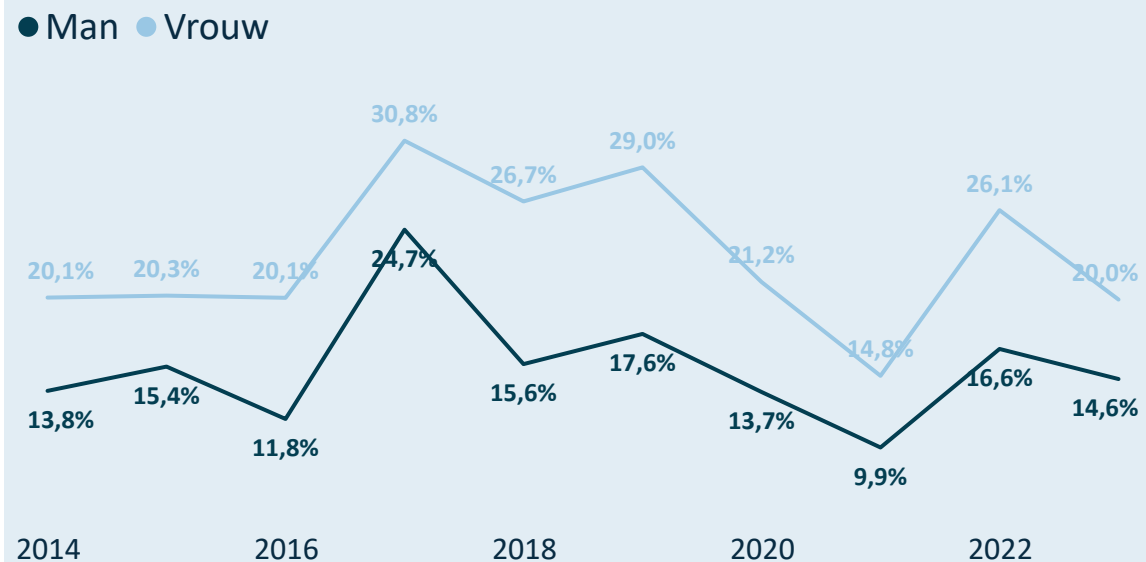
Leeftijden waarop vrouwelijke sporters afhaken (drop-out)



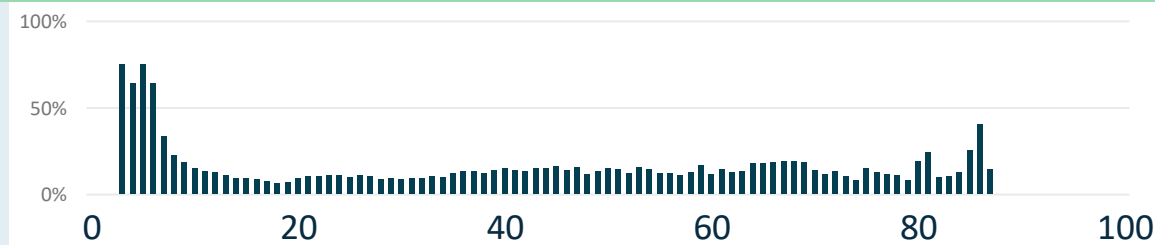
Legende

- 2014 = 2013=>2014
- 2015 = 2014=>2015
- 2016 = 2015=>2016
- 2017 = 2016=>2017
- 2018 = 2017=>2018
- 2019 = 2018=>2019
- 2020 = 2019=>2020
- 2021 = 2020=>2021
- 2022 = 2021=>2022
- 2023 = 2022=>2023

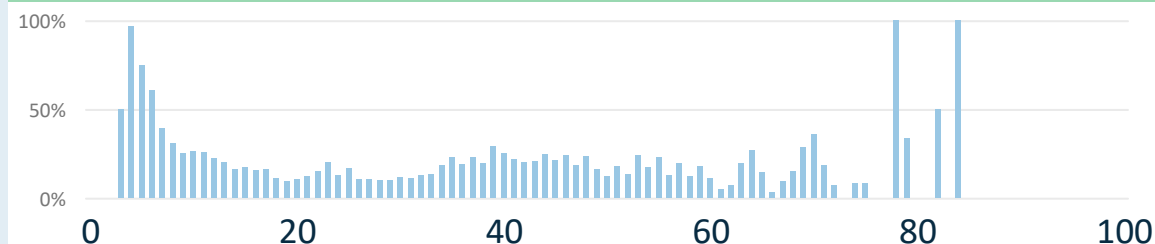
Nieuwe/Hernieuwde sporters (%) Man en Vrouw



Leeftijden waarop nieuwe mannelijke sporters aansluiten



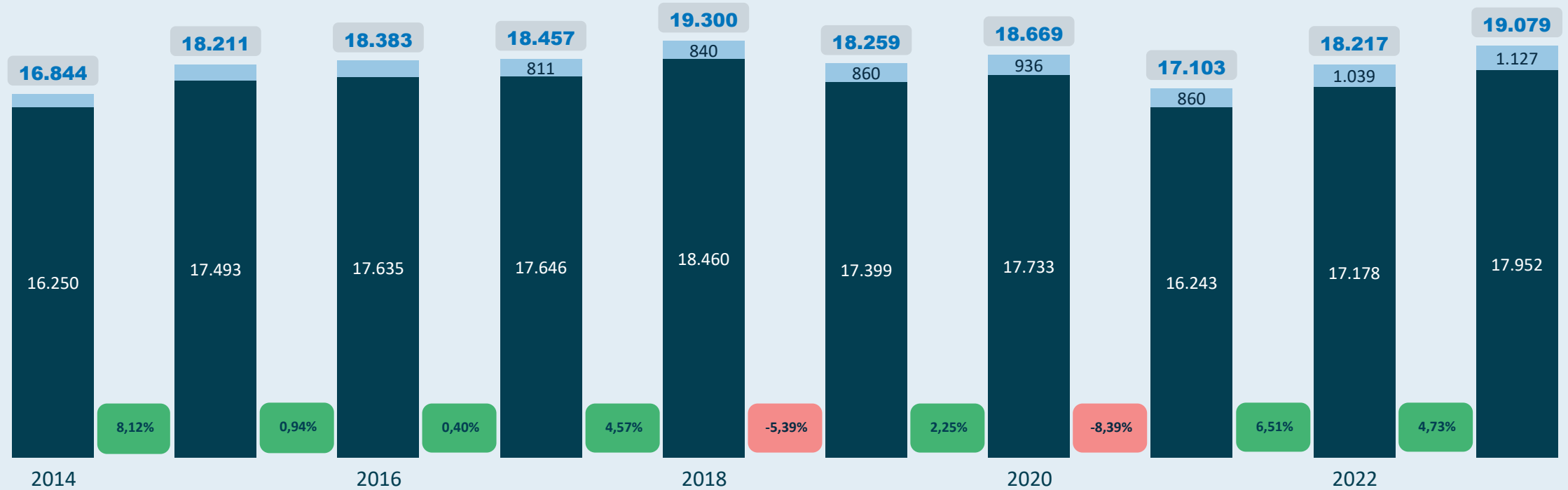
Leeftijden waarop nieuwe vrouwelijke sporters aansluiten



Kengetallen 2023 van Voetbal Vlaanderen vzw


Aantal actieve trainers binnen de sportfederatie

● Man ● Vrouw



Gemiddelde leeftijd voor de mannelijke en vrouwelijke trainers

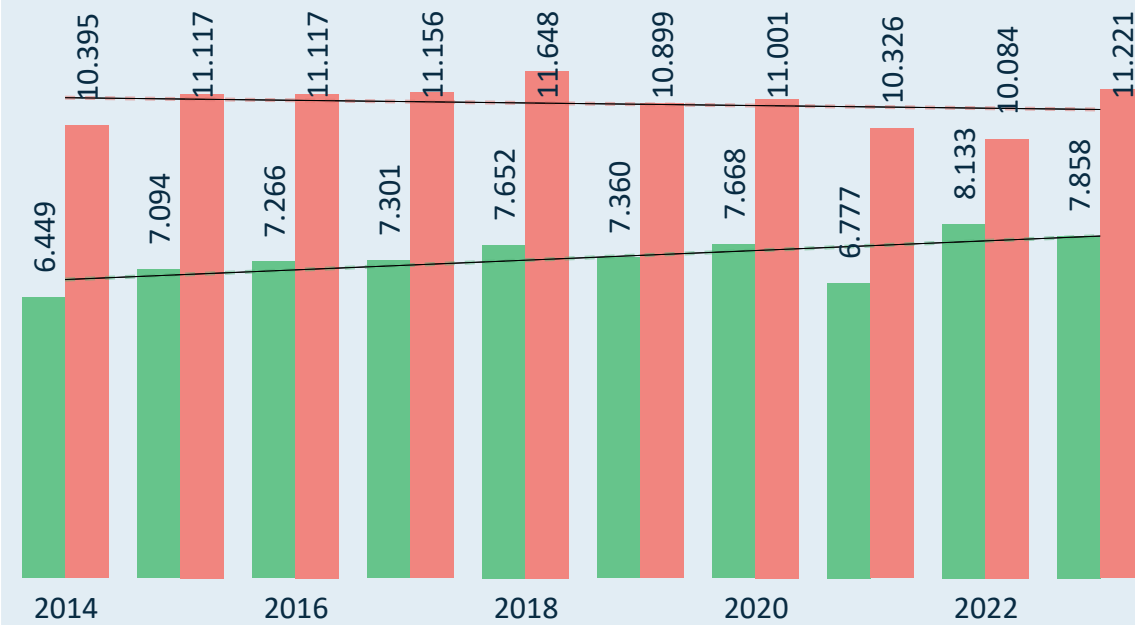
● Man ● Vrouw



Kengetallen 2023 van Voetbal Vlaanderen vzw

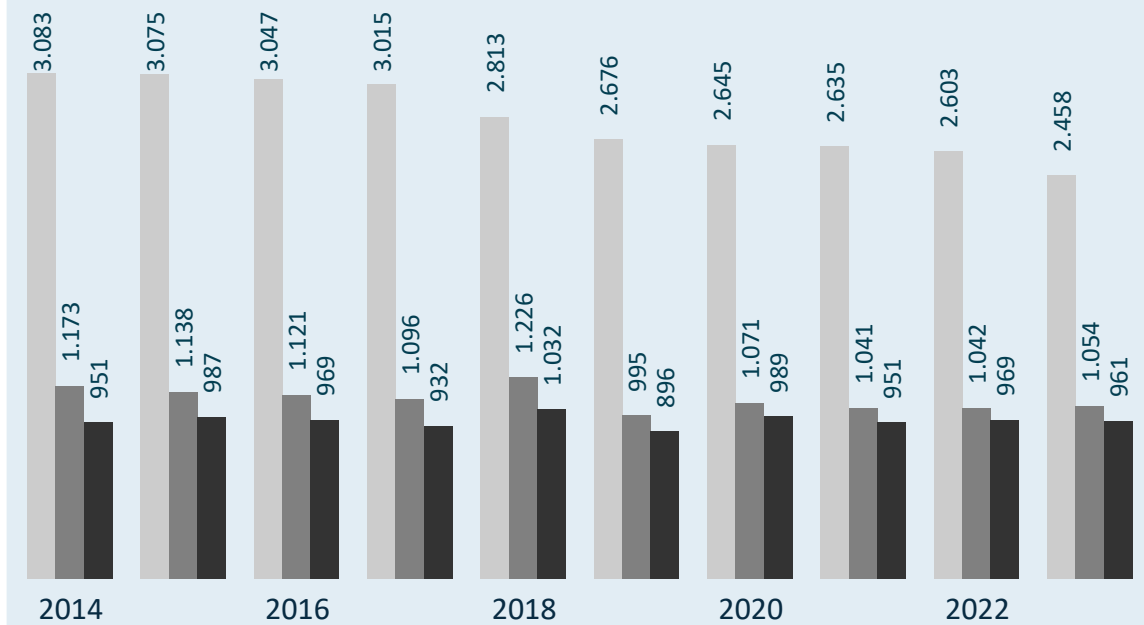
actieve trainers

Gekwalificeerde trainer? ● Ja ● Nee



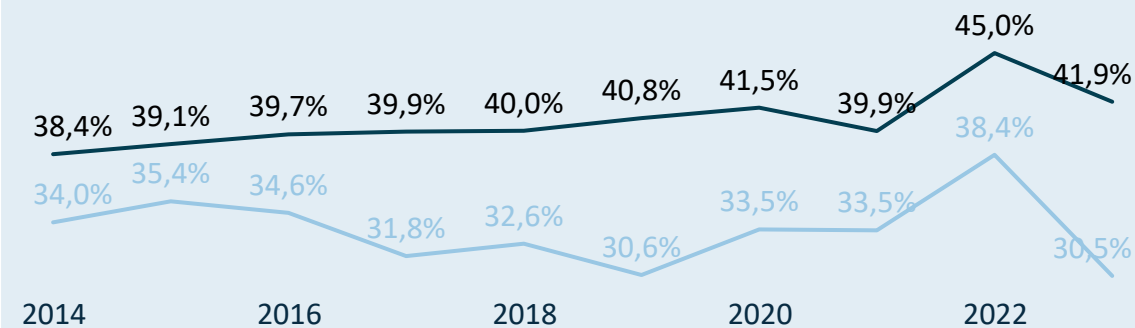
sportclubs (met leden/trainers)

● # sportclubs ● # sportclubs met minstens 1 trainer ● # sportclubs met minstens 1 gekwalificeerd...



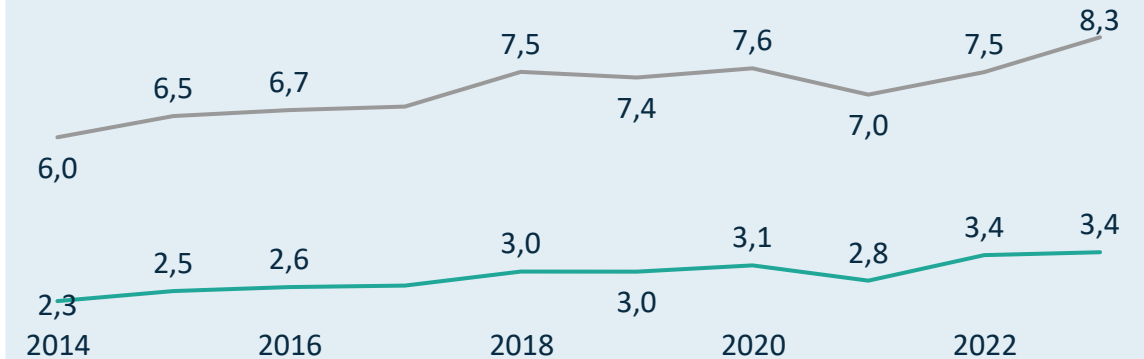
Kwalificatiegraad (% gekwalificeerde trainers)

● Man ● Vrouw



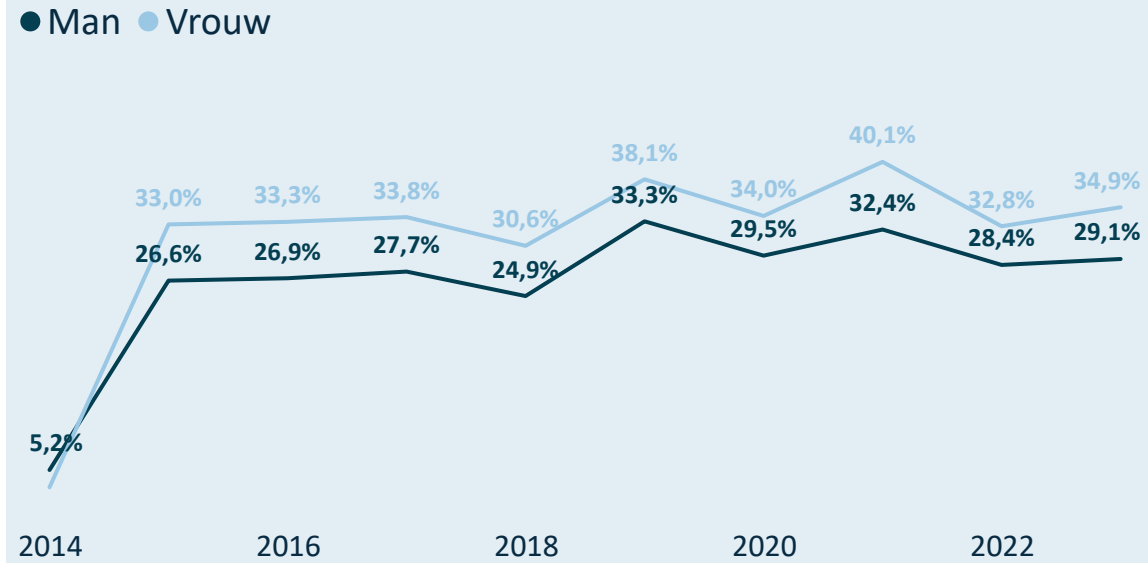
(gekwalificeerde) trainers/sportclub

● # trainers/sportclub ● # gekwalificeerde trainers/sportclub

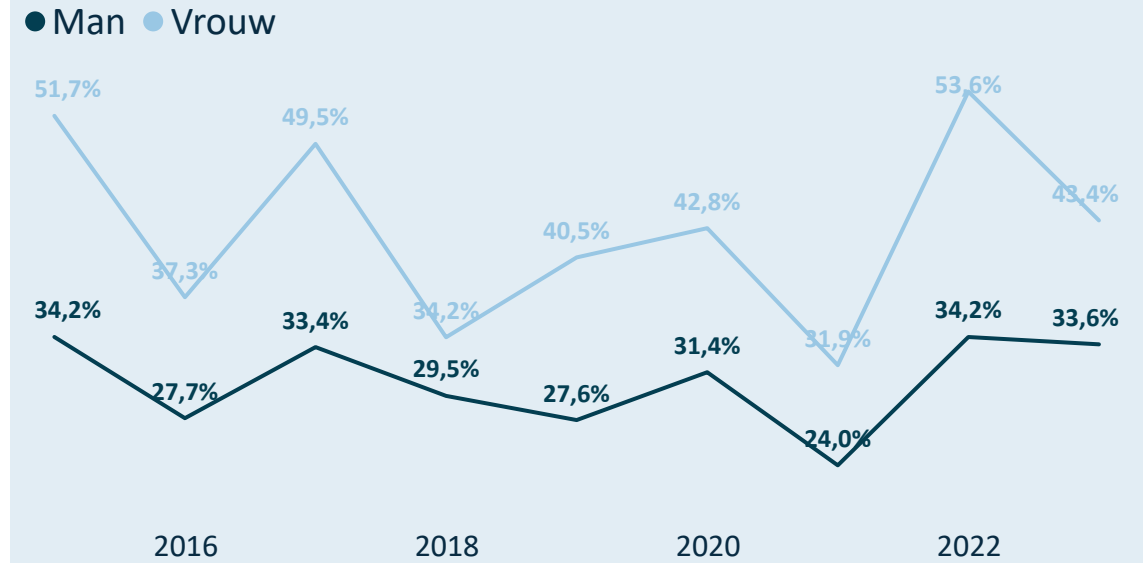


Kengetallen 2023 van Voetbal Vlaanderen vzw

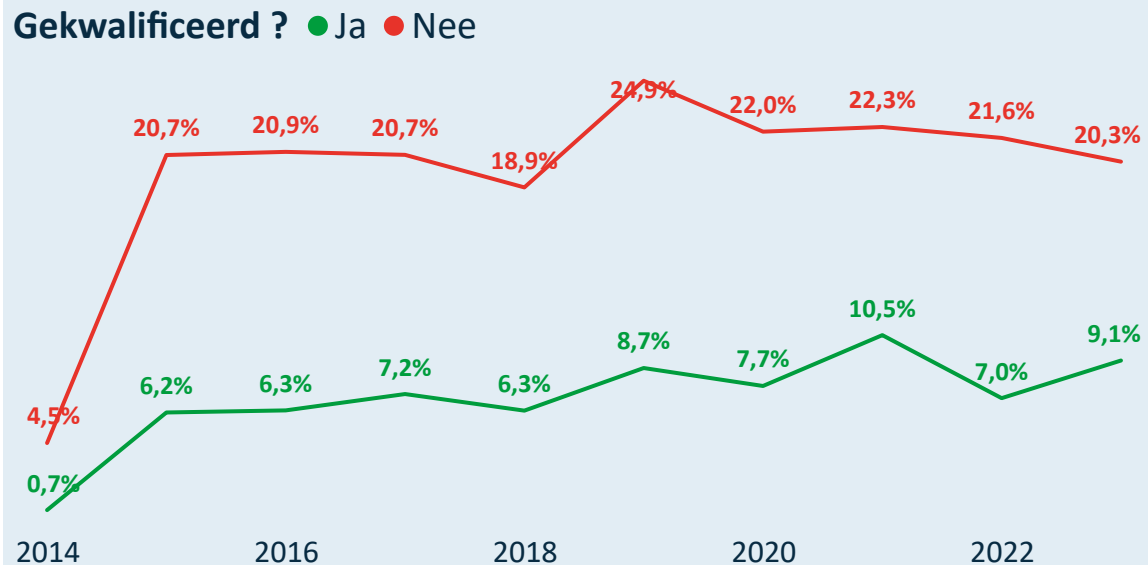
Drop-out van mannelijke en vrouwelijke trainers



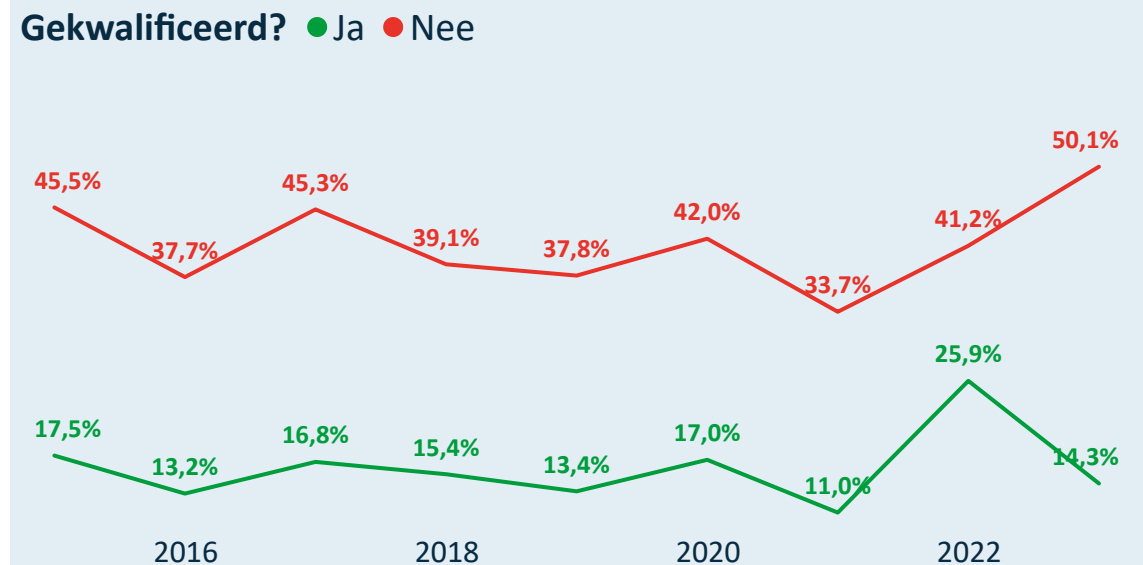
Man/Vrouw verdeling bij nieuwe/hernieuwde trainers



Drop-out van gekwalificeerde en niet-gekwalificeerde trainers



Gekwalificeerde/Niet-gekw. nieuwe/hernieuwde trainers



Legende

- 2014 = 2013=>2014
- 2015 = 2014=>2015
- 2016 = 2015=>2016
- 2017 = 2016=>2017
- 2018 = 2017=>2018
- 2019 = 2018=>2019
- 2020 = 2019=>2020
- 2021 = 2020=>2021
- 2022 = 2021=>2022
- 2023 = 2022=>2023



Online interactief dashboard

Kengetallen 2023 van Volley Vlaanderen vzw



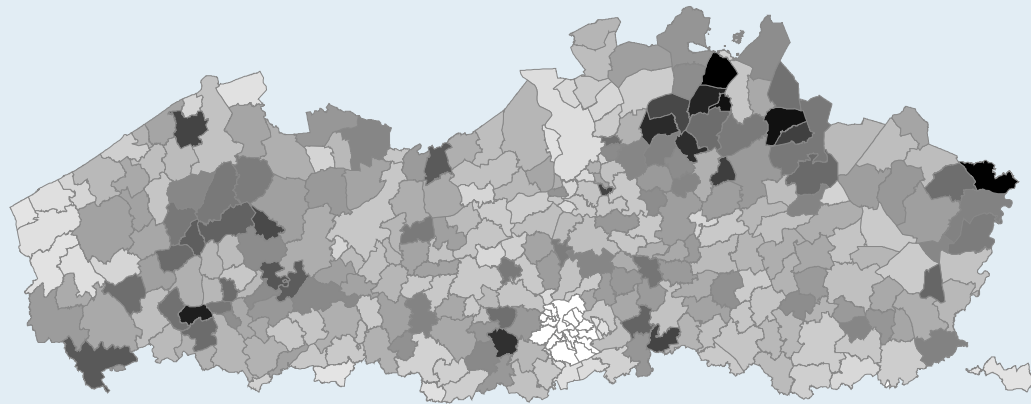
Unisportfederatie

Gesubsidieerd ? Ja Topsportfederatie ? Ja

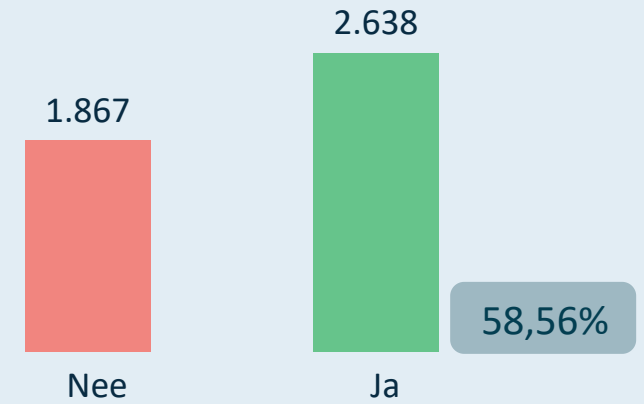
Grote sportfederatie (> 30.000)

462 sportclubs met sporters

Densiteit van de sportbeoefening per 1.000 inwoners

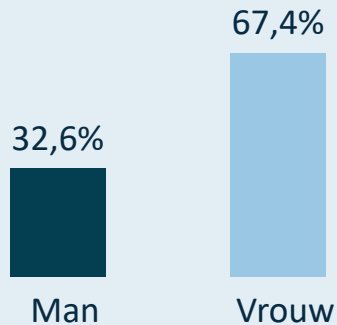


Zijn de 4.505 trainers gekwalificeerd?



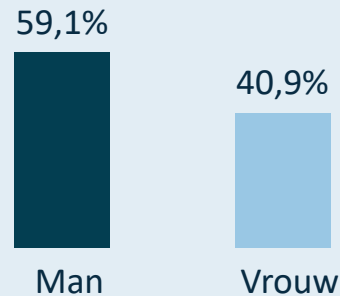
Sporters: 40.963

Gemiddelde leeftijd: 21,25



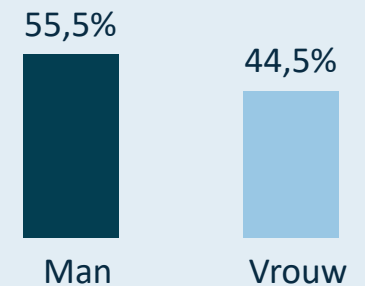
Clubbestuurders: 1.198

Gemiddelde leeftijd: 49,63



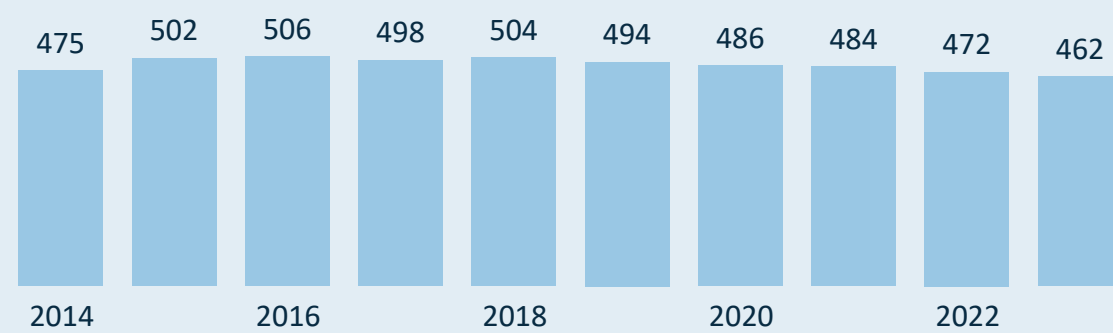
Trainers: 4.505

Gemiddelde leeftijd: 39,21



Kengetallen 2023 van Volley Vlaanderen vzw


Evolutie van het aantal sportclubs



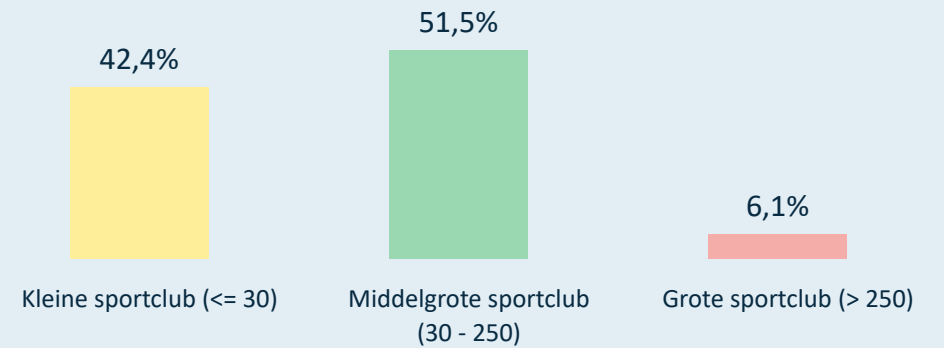
Evolutie van het gemiddeld aantal sporters per sportclub



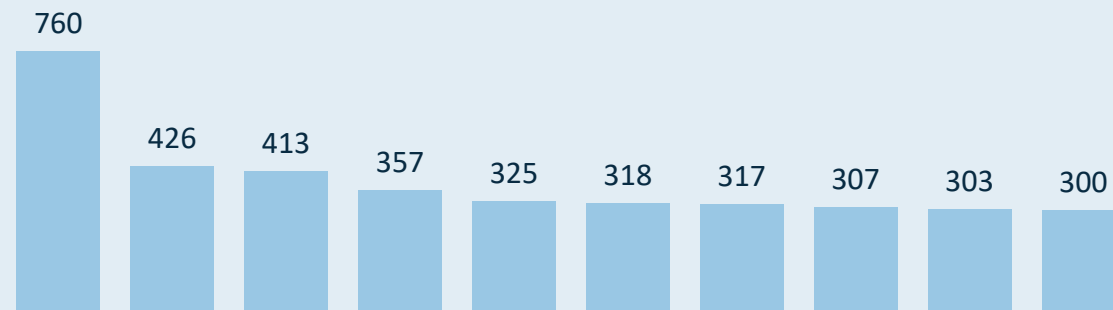
Gemiddeld aantal sporters per sportclub (2023)



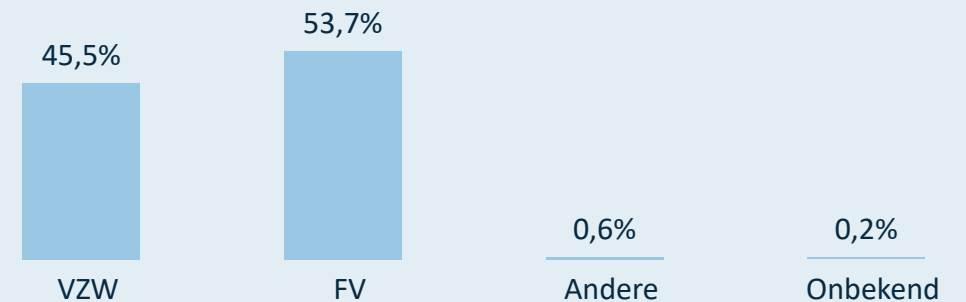
Verdeling van de sportclubs o.b.v. grootte (2023)



Grootste sportclubs in 2023 (# sporters)



Rechtsvorm van de sportclubs (2023)



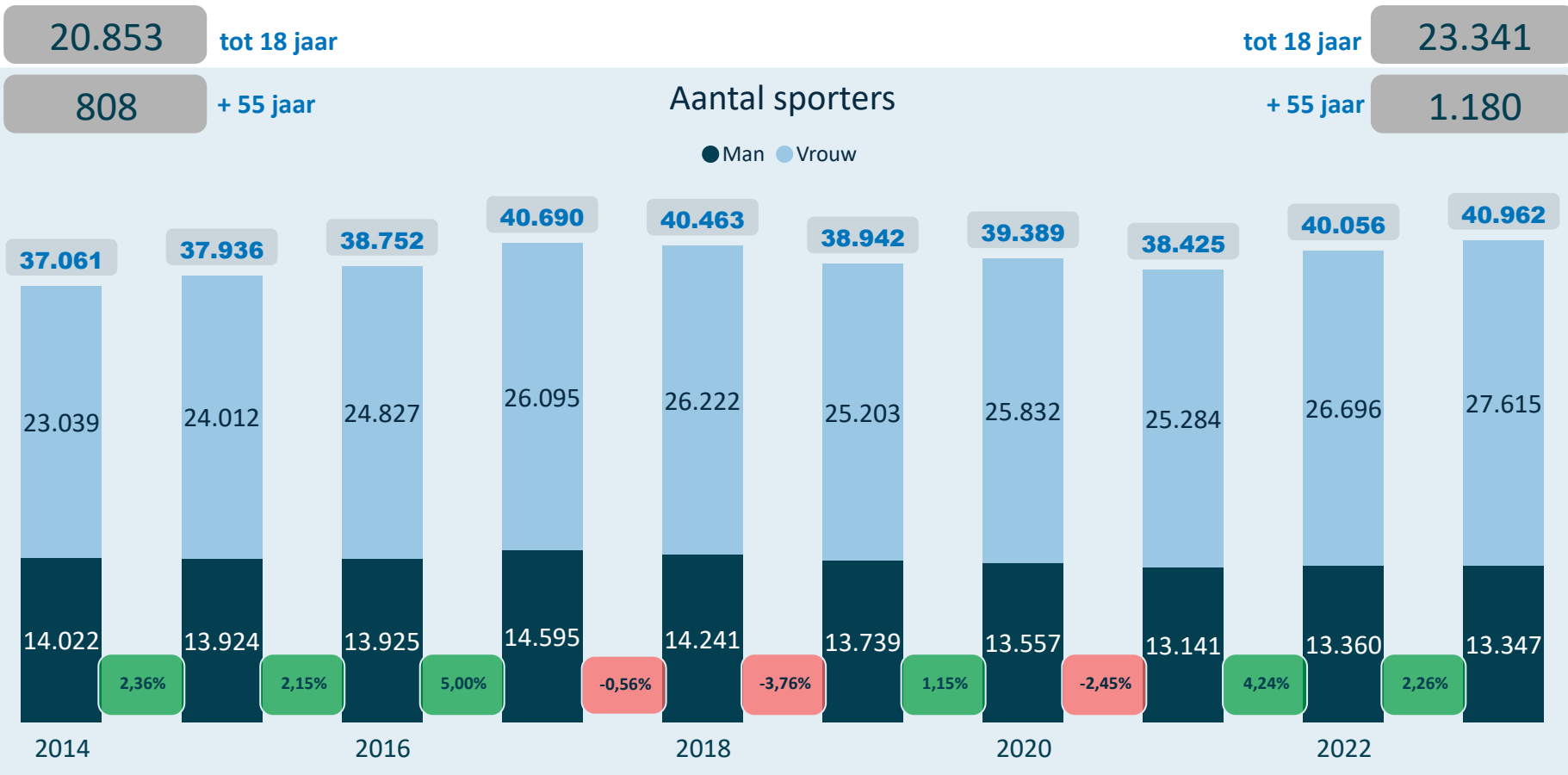
Kengetallen 2023 van Volley Vlaanderen vzw



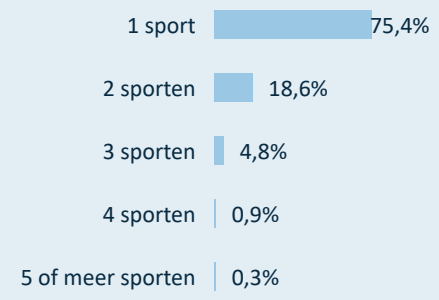
De sporters zijn gemiddeld **5,62** tot 18 jaar
5,18 + 55 jaar
 jaren lid bij dezelfde sportclub.

De sporters zijn gemiddeld **8,64** tot 18 jaar
8,08 + 55 jaar
 jaren lid bij de sportfederatie (zelfde of andere sportclub).

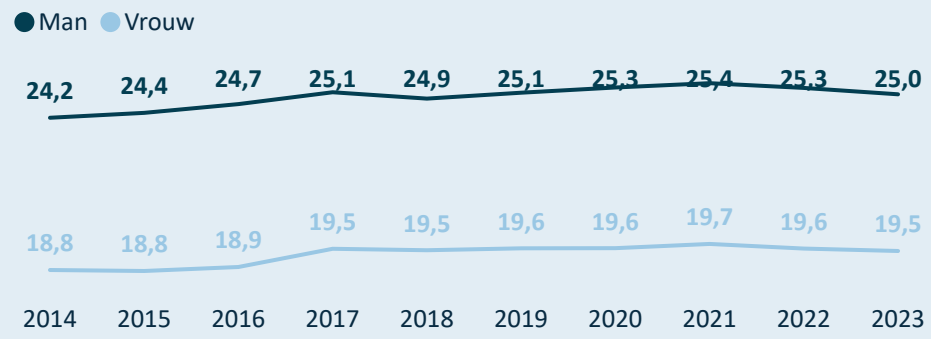
Van de sporters die lid zijn bij deze sportfederatie (2023), zijn er **4.583** tot 18 jaar
8.117 + 55 jaar
 ook lid bij één of meerdere andere sportfederaties.



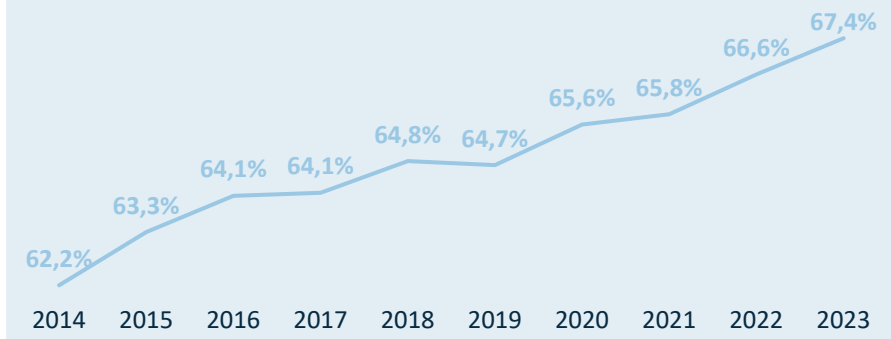
Sporters beoefenen



Gemiddelde leeftijd sporters



% vrouwelijke sporters

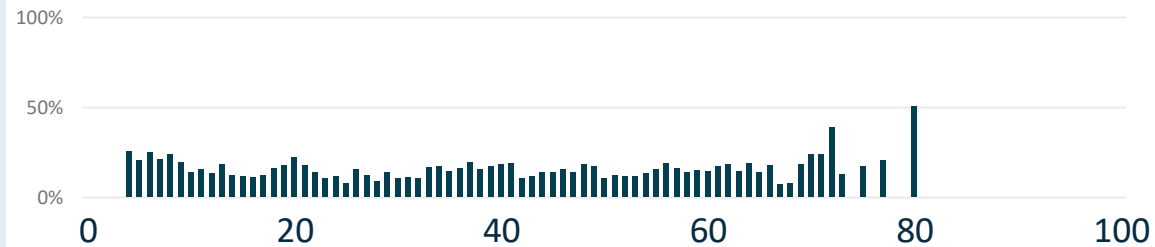


Kengetallen 2023 van Volley Vlaanderen vzw

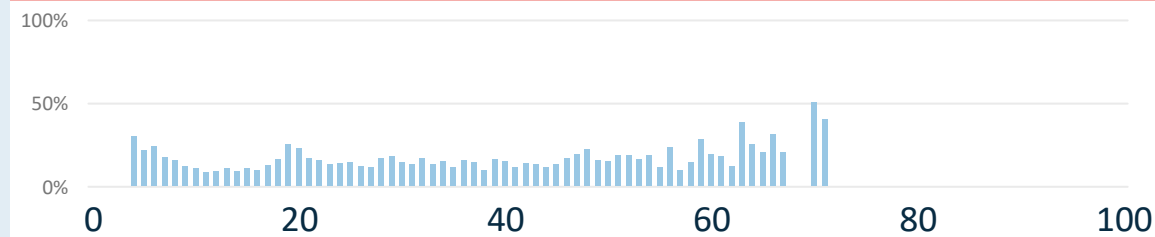
Drop-out (% afhakers) van mannelijke en vrouwelijke sporters



Leeftijden waarop mannelijke sporters afhaken (drop-out)



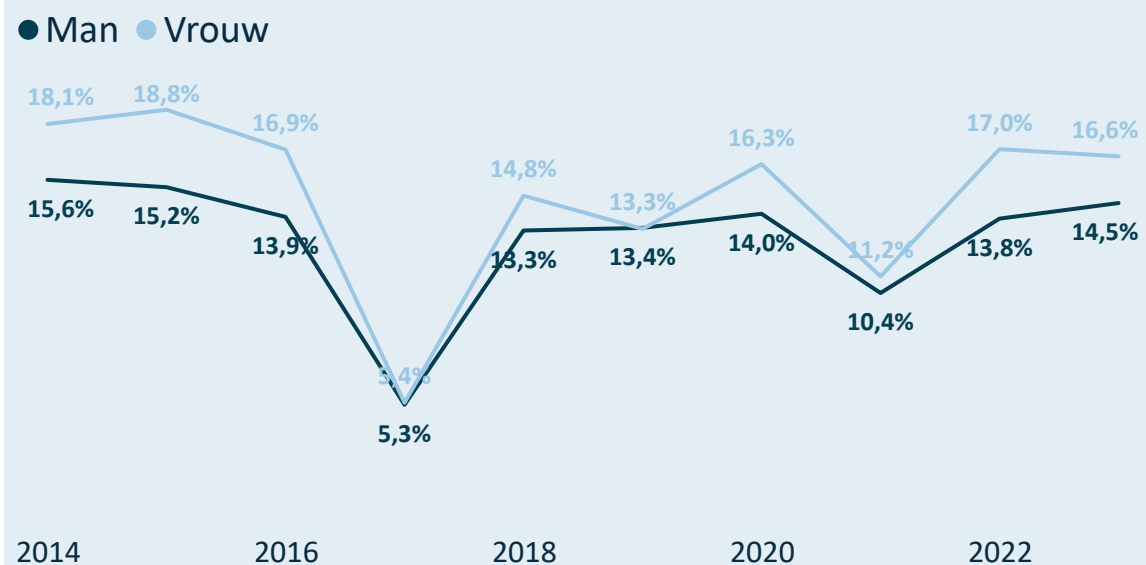
Leeftijden waarop vrouwelijke sporters afhaken (drop-out)



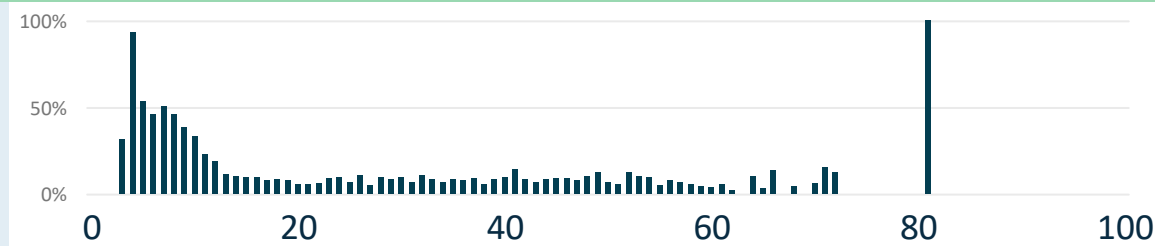
Legende

- 2014 = 2013=>2014
- 2015 = 2014=>2015
- 2016 = 2015=>2016
- 2017 = 2016=>2017
- 2018 = 2017=>2018
- 2019 = 2018=>2019
- 2020 = 2019=>2020
- 2021 = 2020=>2021
- 2022 = 2021=>2022
- 2023 = 2022=>2023

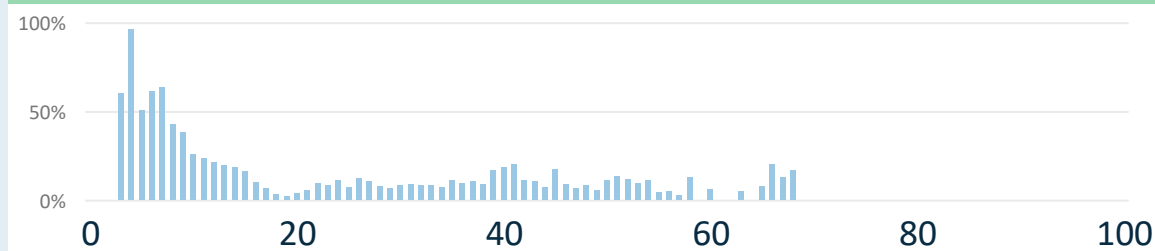
Nieuwe/Hernieuwde sporters (%) Man en Vrouw



Leeftijden waarop nieuwe mannelijke sporters aansluiten



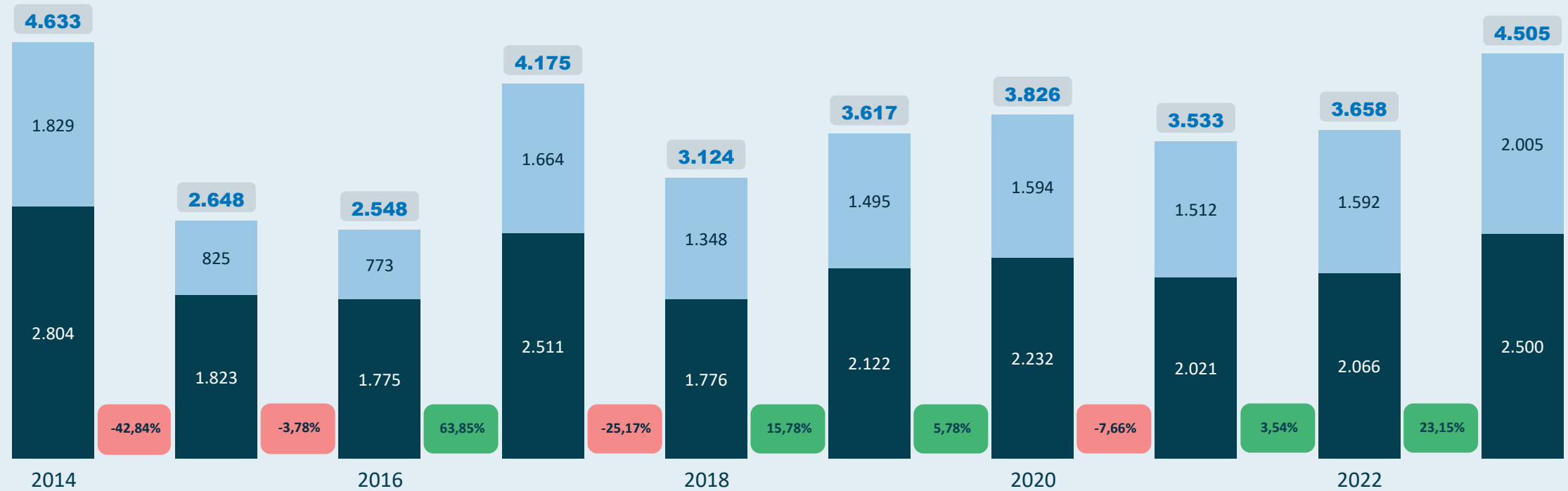
Leeftijden waarop nieuwe vrouwelijke sporters aansluiten



Kengetallen 2023 van Volley Vlaanderen vzw

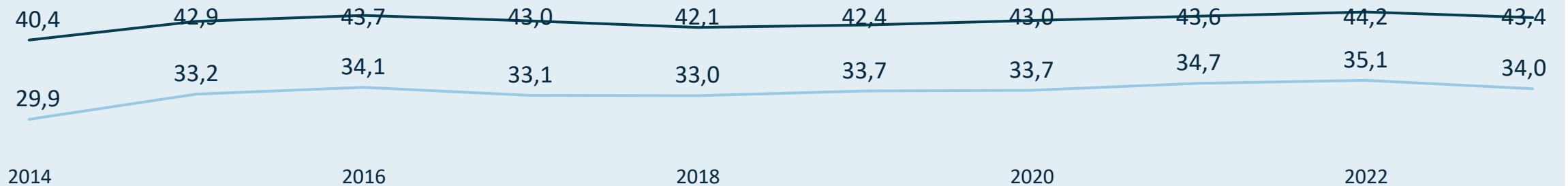
Aantal actieve trainers binnen de sportfederatie

● Man ● Vrouw



Gemiddelde leeftijd voor de mannelijke en vrouwelijke trainers

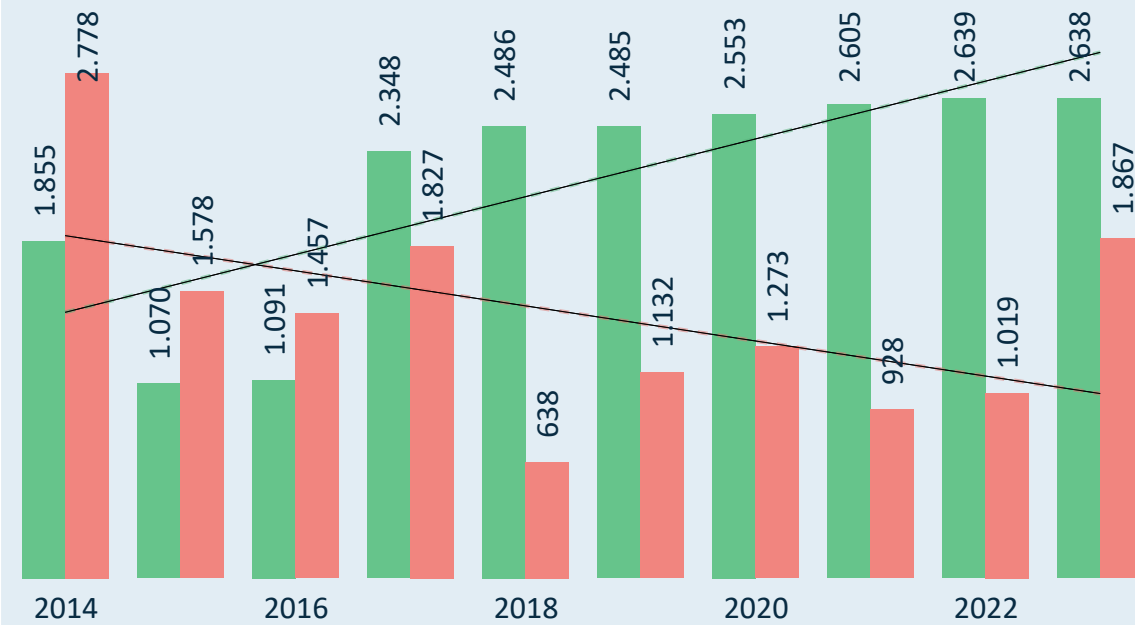
● Man ● Vrouw



Kengetallen 2023 van Volley Vlaanderen vzw

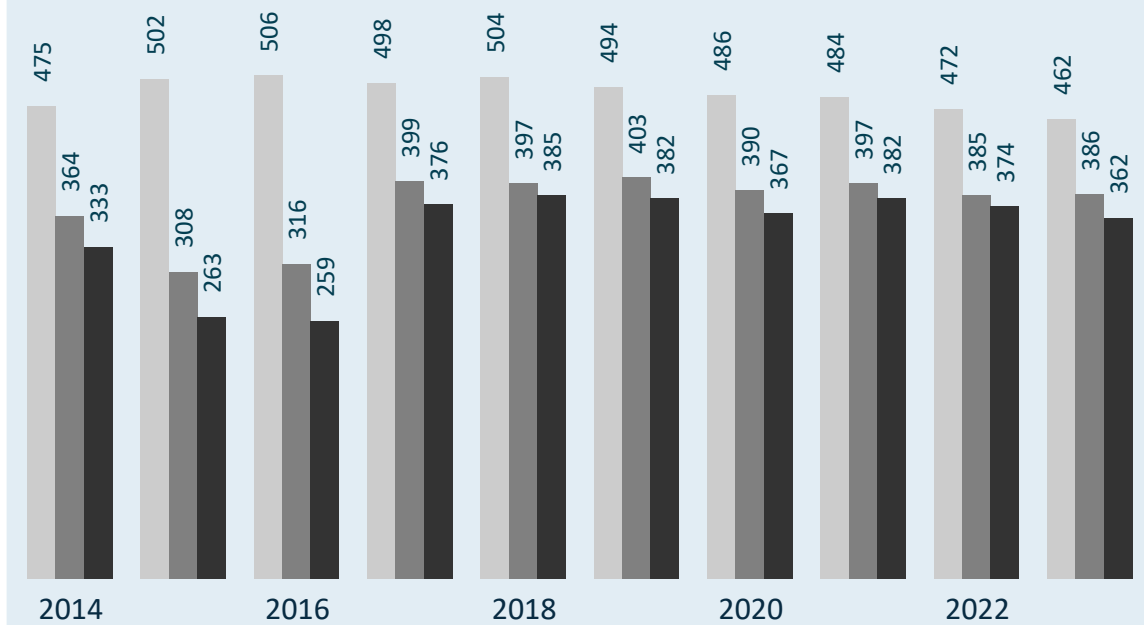
actieve trainers

Gekwalificeerde trainer? ● Ja ● Nee



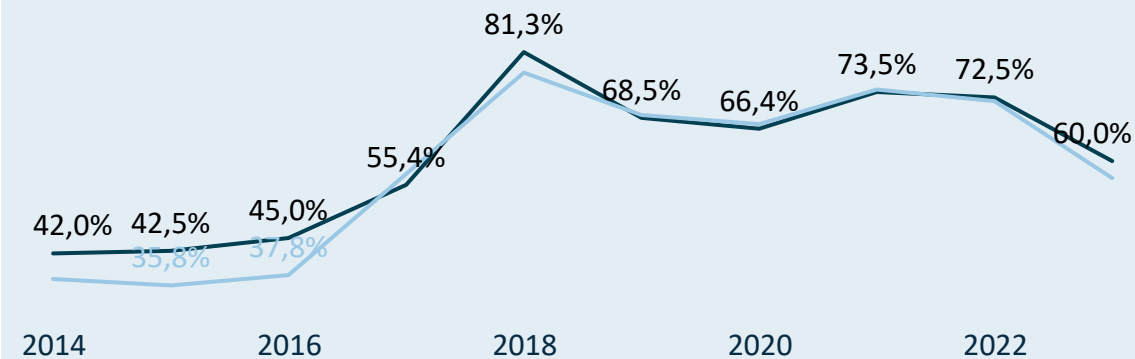
sportclubs (met leden/trainers)

● # sportclubs ● # sportclubs met minstens 1 trainer ● # sportclubs met minstens 1 gekwalificeerd...



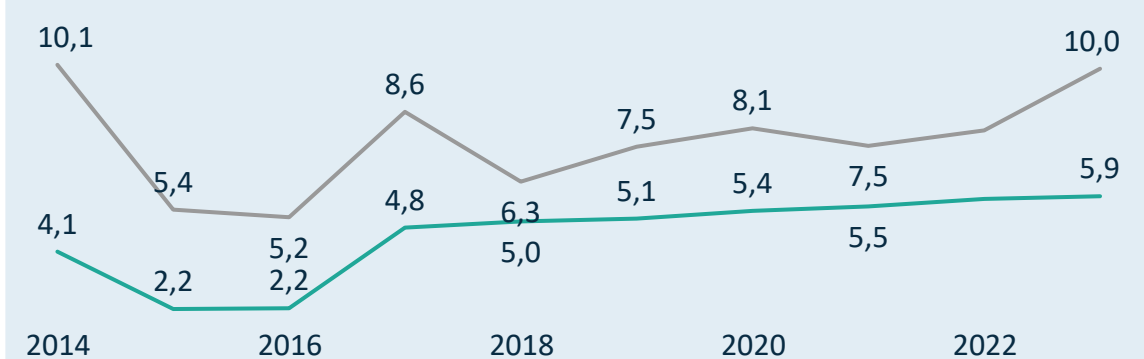
Kwalificatiegraad (% gekwalificeerde trainers)

● Man ● Vrouw



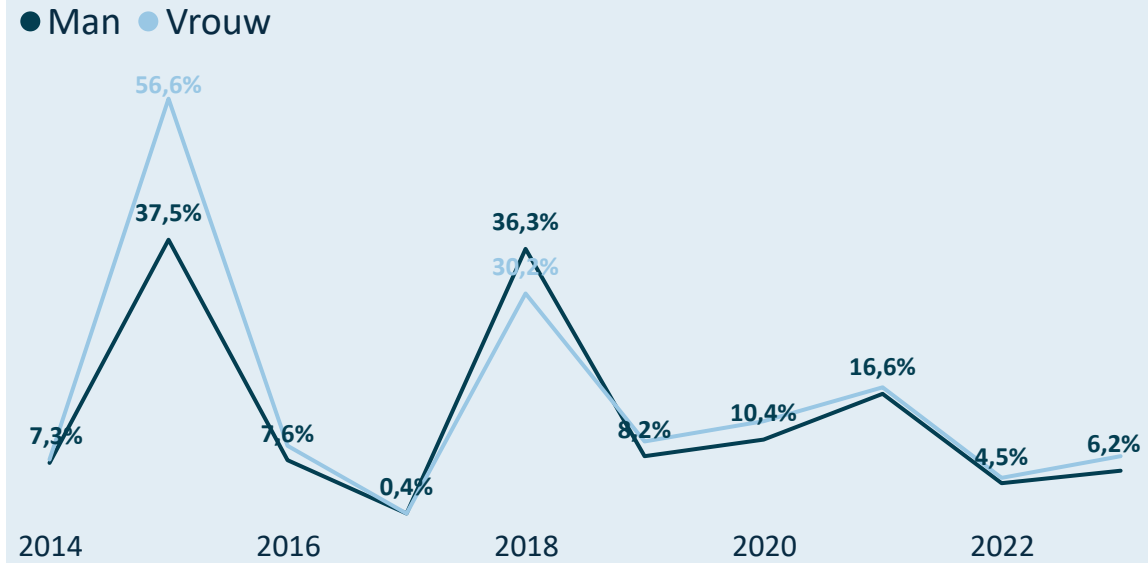
(gekwaliificeerde) trainers/sportclub

● # trainers/sportclub ● # gekwalificeerde trainers/sportclub

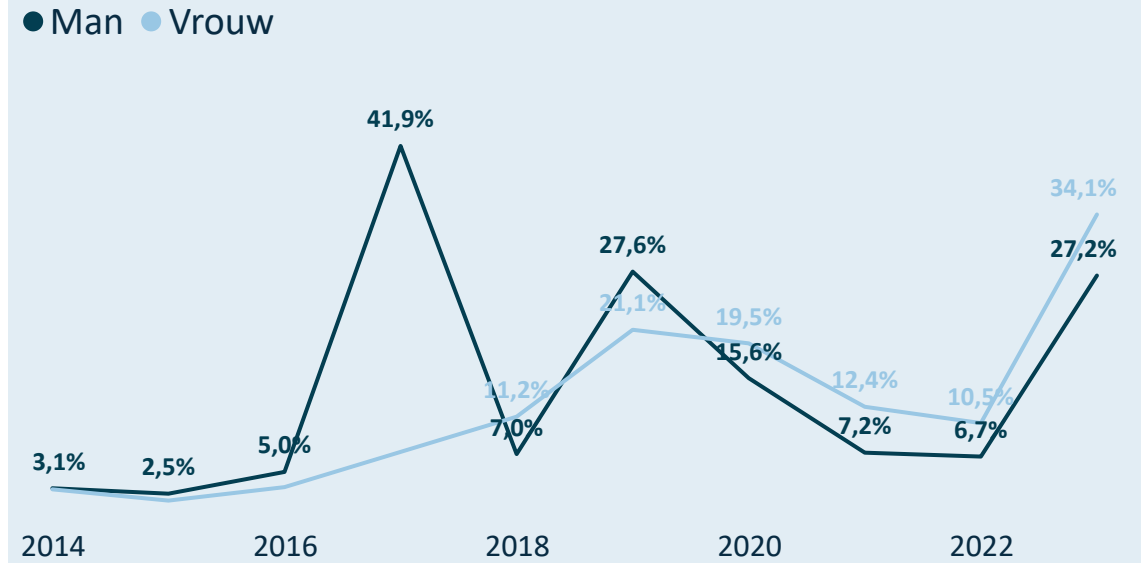


Kengetallen 2023 van Volley Vlaanderen vzw

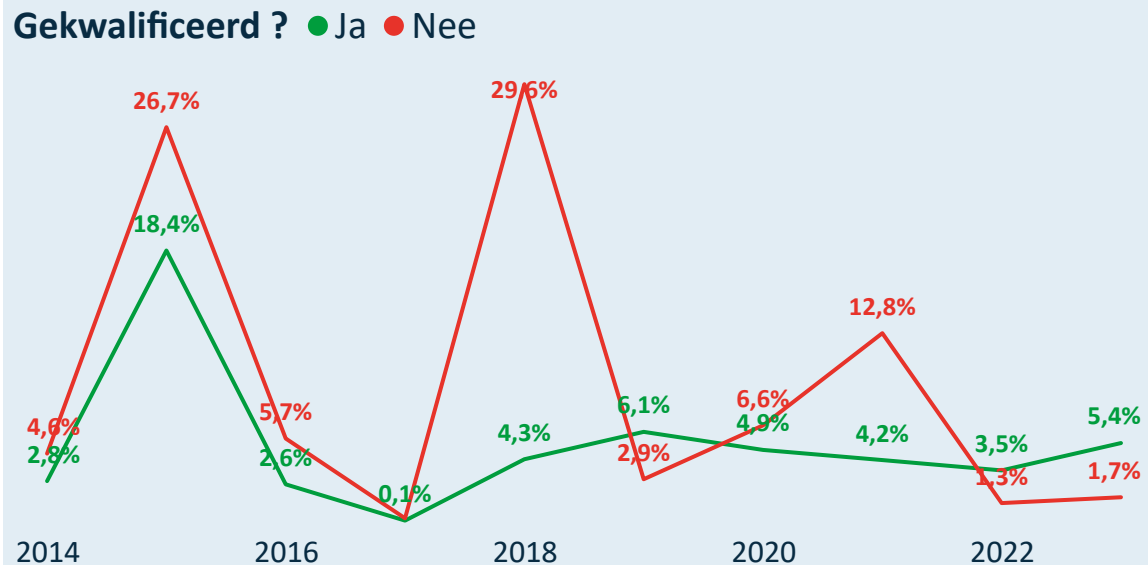
Drop-out van mannelijke en vrouwelijke trainers



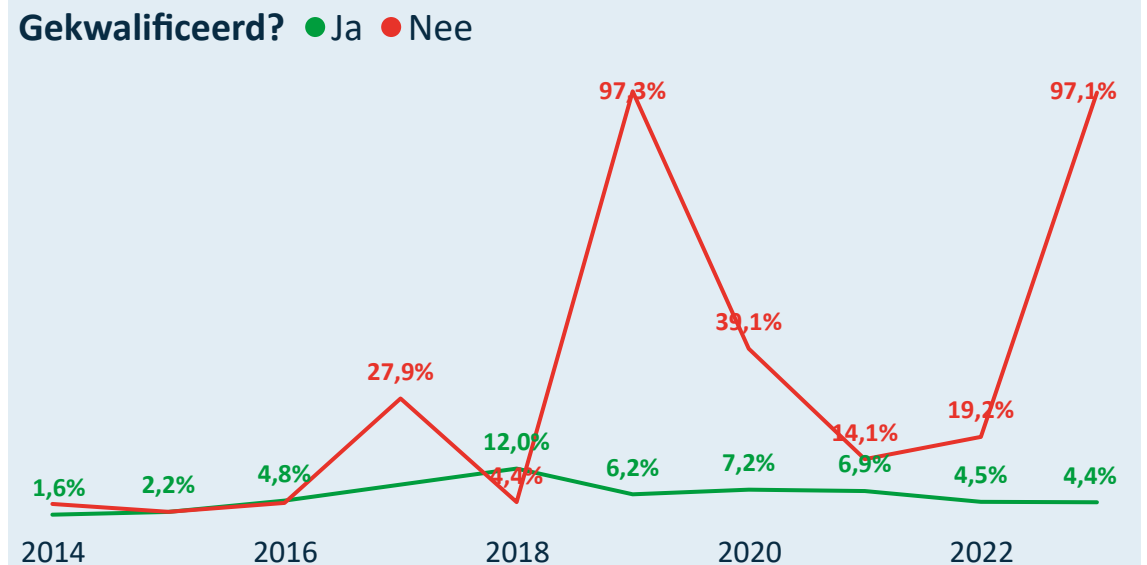
Man/Vrouw verdeling bij nieuwe/hernieuwde trainers



Drop-out van gekwalificeerde en niet-gekwatificeerde trainers



Gekwalificeerde/Niet-gekw. nieuwe/hernieuwde trainers



Legende

- 2014 = 2013=>2014
- 2015 = 2014=>2015
- 2016 = 2015=>2016
- 2017 = 2016=>2017
- 2018 = 2017=>2018
- 2019 = 2018=>2019
- 2020 = 2019=>2020
- 2021 = 2020=>2021
- 2022 = 2021=>2022
- 2023 = 2022=>2023



Online interactief dashboard

Kengetallen 2023 van Wandelsport Vlaanderen vzw



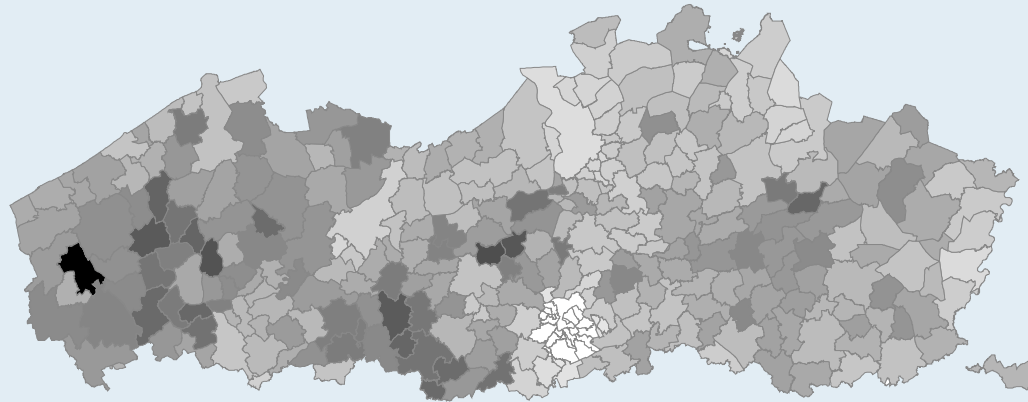
Unisportfederatie

Gesubsidieerd ? Ja Topsportfederatie ? Nee

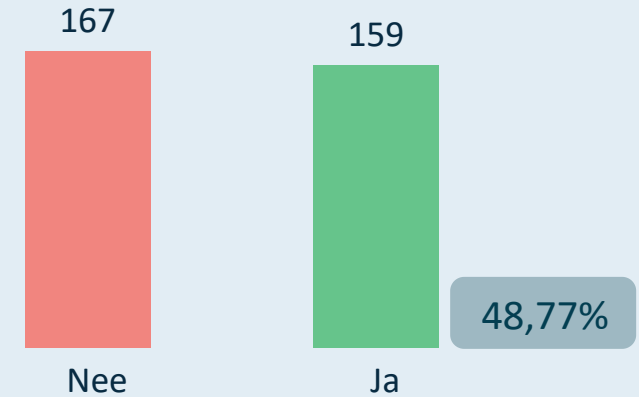
Grote sportfederatie (> 30.000)

306 sportclubs met sporters

Densiteit van de sportbeoefening per 1.000 inwoners

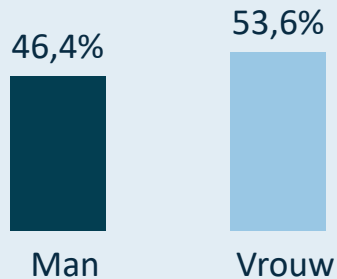


Zijn de 326 trainers gekwalificeerd?



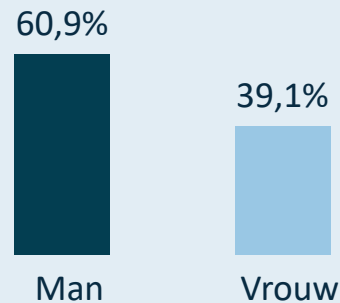
Sporters: 61.882

Gemiddelde leeftijd
61,82



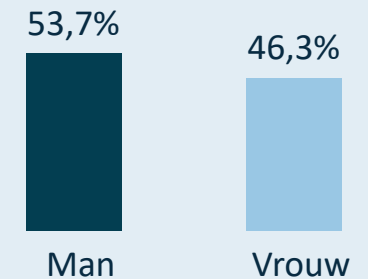
Clubbestuurders: 3.184

Gemiddelde leeftijd
65,89



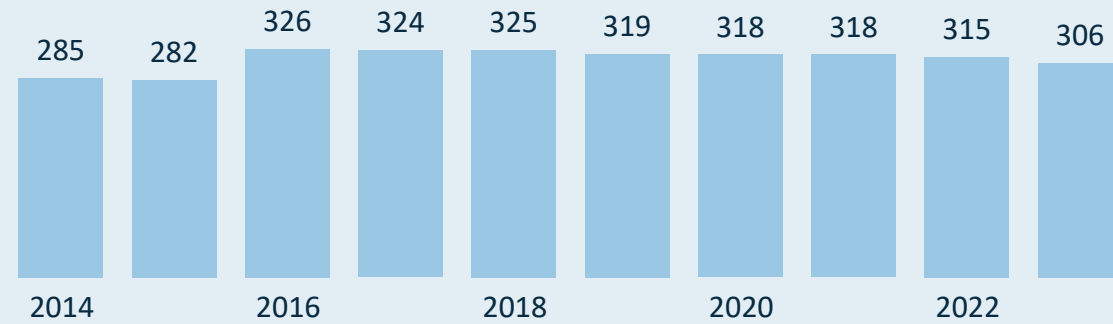
Trainers: 326

Gemiddelde leeftijd
60,35



Kengetallen 2023 van Wandelsport Vlaanderen vzw

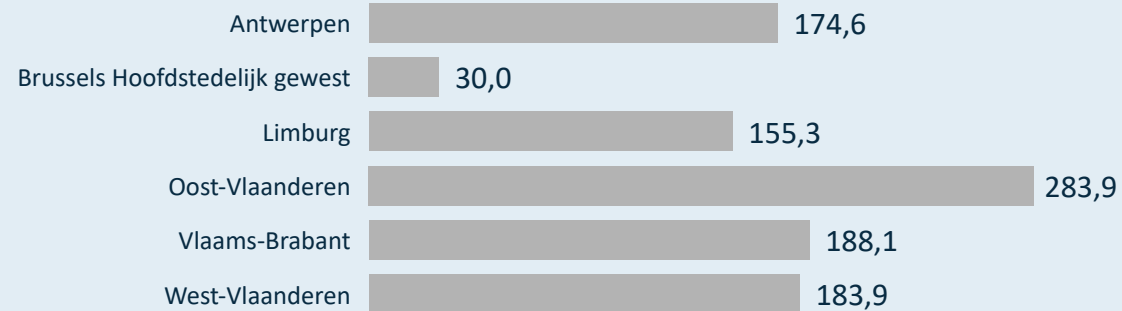
Evolutie van het aantal sportclubs



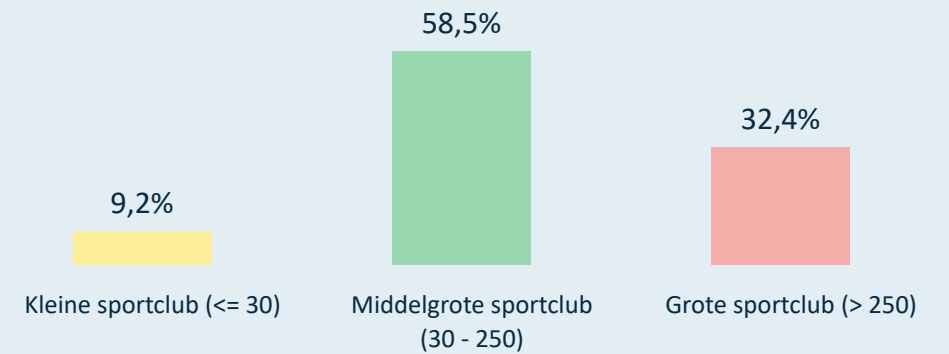
Evolutie van het gemiddeld aantal sporters per sportclub



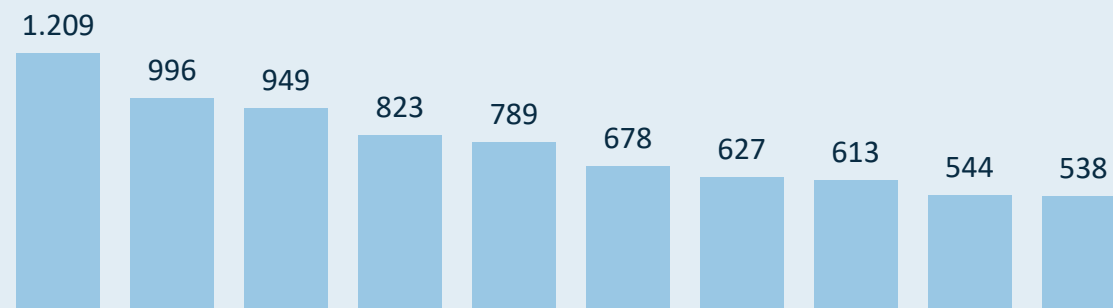
Gemiddeld aantal sporters per sportclub (2023)



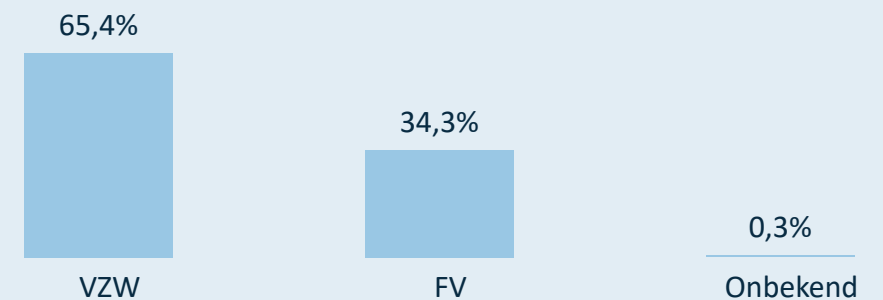
Verdeling van de sportclubs o.b.v. grootte (2023)



Grootste sportclubs in 2023 (# sporters)



Rechtsvorm van de sportclubs (2023)



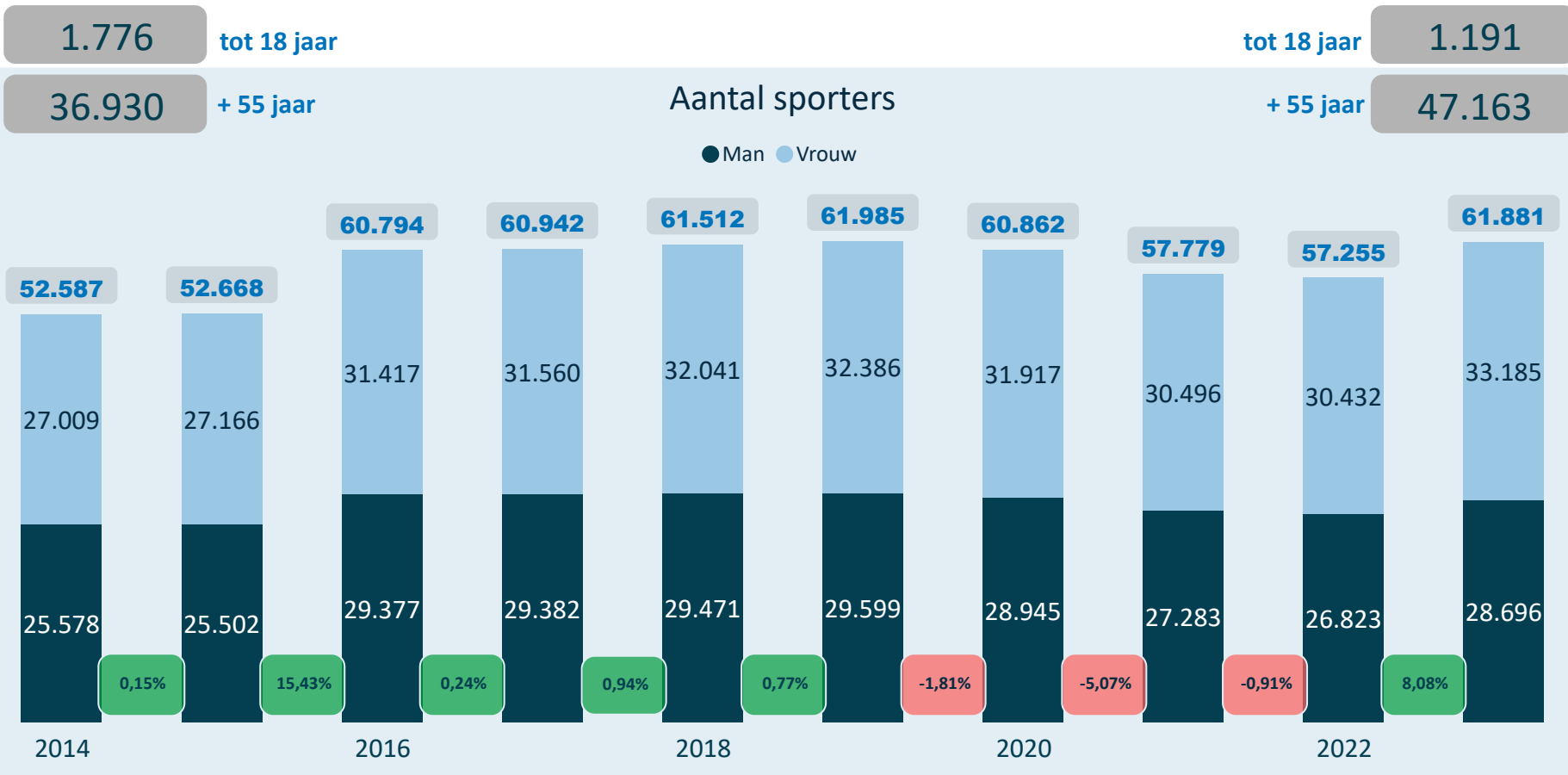
Kengetallen 2023 van Wandelsport Vlaanderen vzw



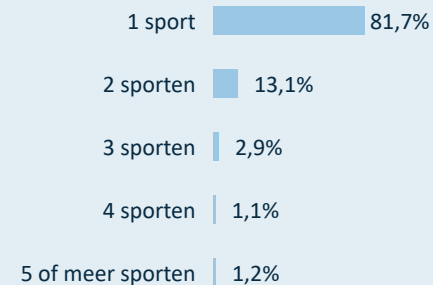
De sporters zijn gemiddeld **5,39** tot 18 jaar **5,08** jaren lid bij dezelfde sportclub.

De sporters zijn gemiddeld **7,93** tot 18 jaar **7,28** jaren lid bij de sportfederatie (zelfde of andere sportclub).

Van de sporters die lid zijn bij deze sportfederatie (2023), zijn er **6.215** tot 18 jaar **6.104** ook lid bij één of meerdere andere sportfederaties.



Sporters beoefenen

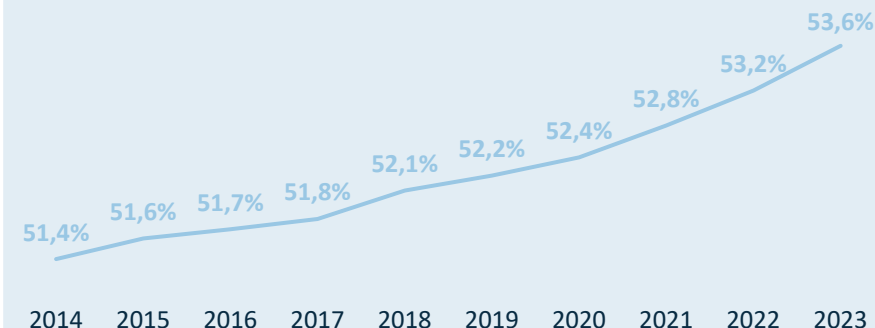


Gemiddelde leeftijd sporters

● Man ● Vrouw



% vrouwelijke sporters

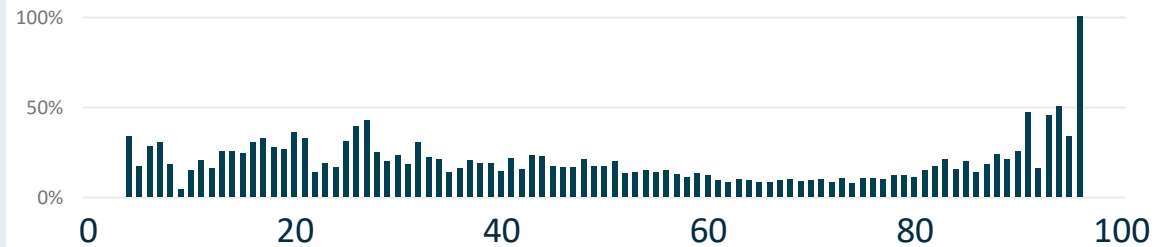


Kengetallen 2023 van Wandelsport Vlaanderen vzw

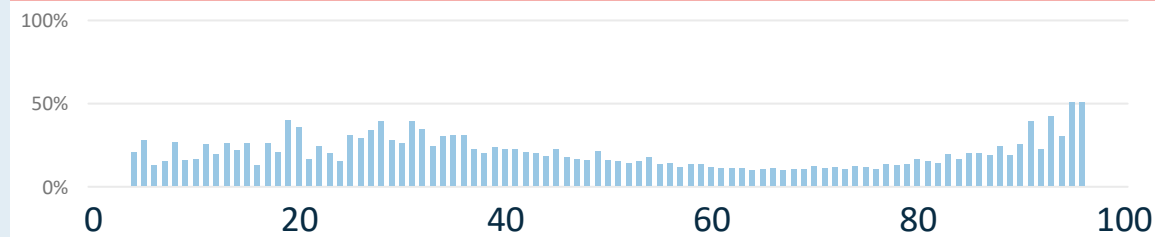
Drop-out (% afhakers) van mannelijke en vrouwelijke sporters



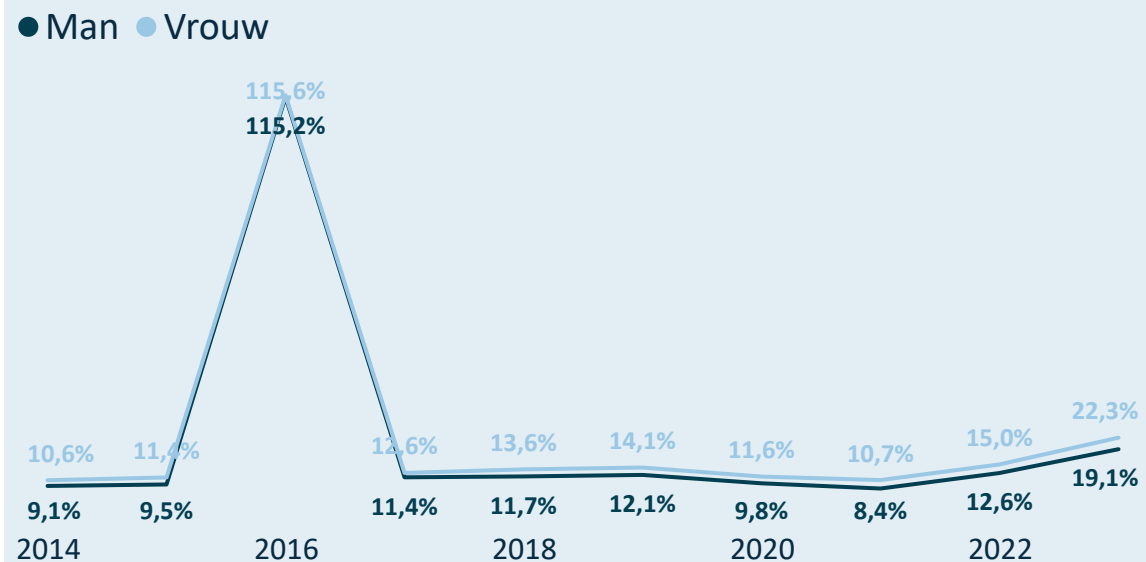
Leeftijden waarop mannelijke sporters afhaken (drop-out)



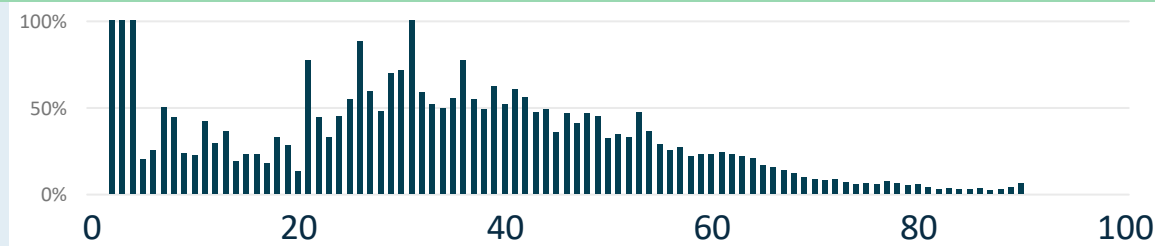
Leeftijden waarop vrouwelijke sporters afhaken (drop-out)



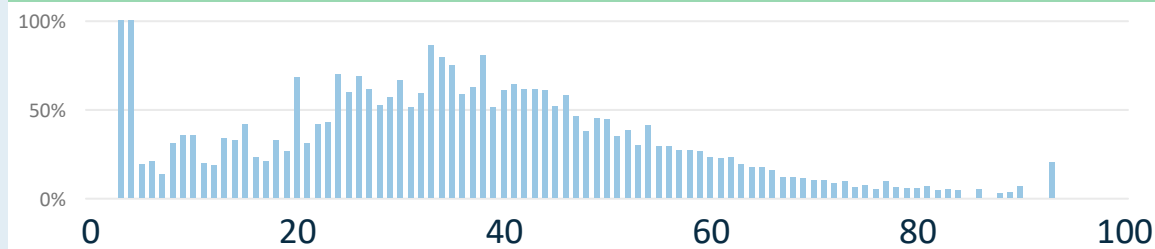
Nieuwe/Hernieuwde sporters (%) Man en Vrouw



Leeftijden waarop nieuwe mannelijke sporters aansluiten



Leeftijden waarop nieuwe vrouwelijke sporters aansluiten



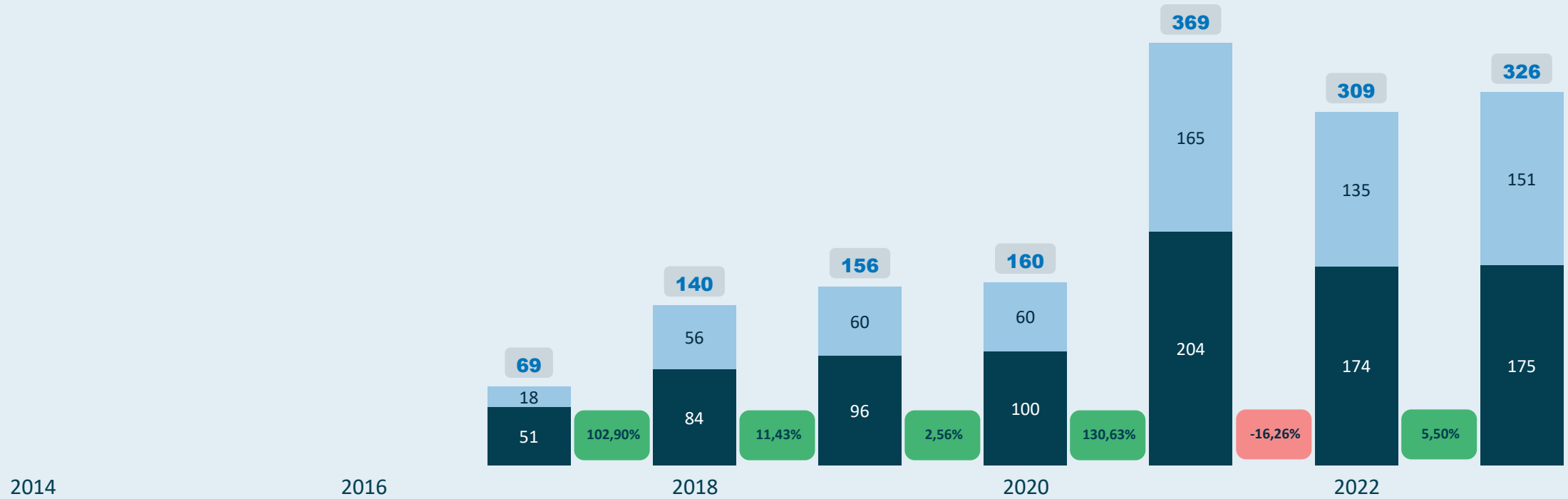
Legende

- 2014 = 2013=>2014
- 2015 = 2014=>2015
- 2016 = 2015=>2016
- 2017 = 2016=>2017
- 2018 = 2017=>2018
- 2019 = 2018=>2019
- 2020 = 2019=>2020
- 2021 = 2020=>2021
- 2022 = 2021=>2022
- 2023 = 2022=>2023

Kengetallen 2023 van Wandelsport Vlaanderen vzw

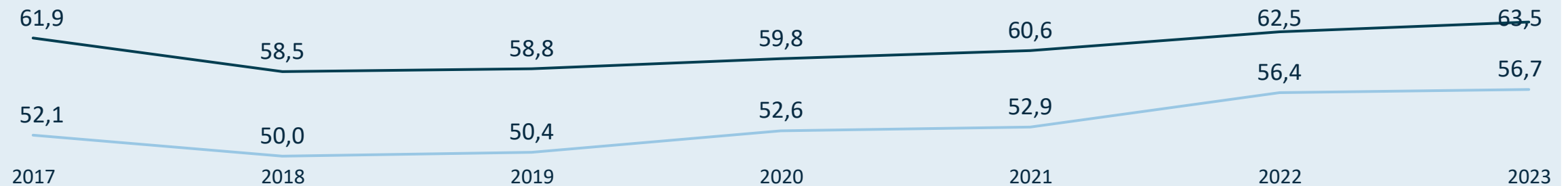
Aantal actieve trainers binnen de sportfederatie

● Man ● Vrouw



Gemiddelde leeftijd voor de mannelijke en vrouwelijke trainers

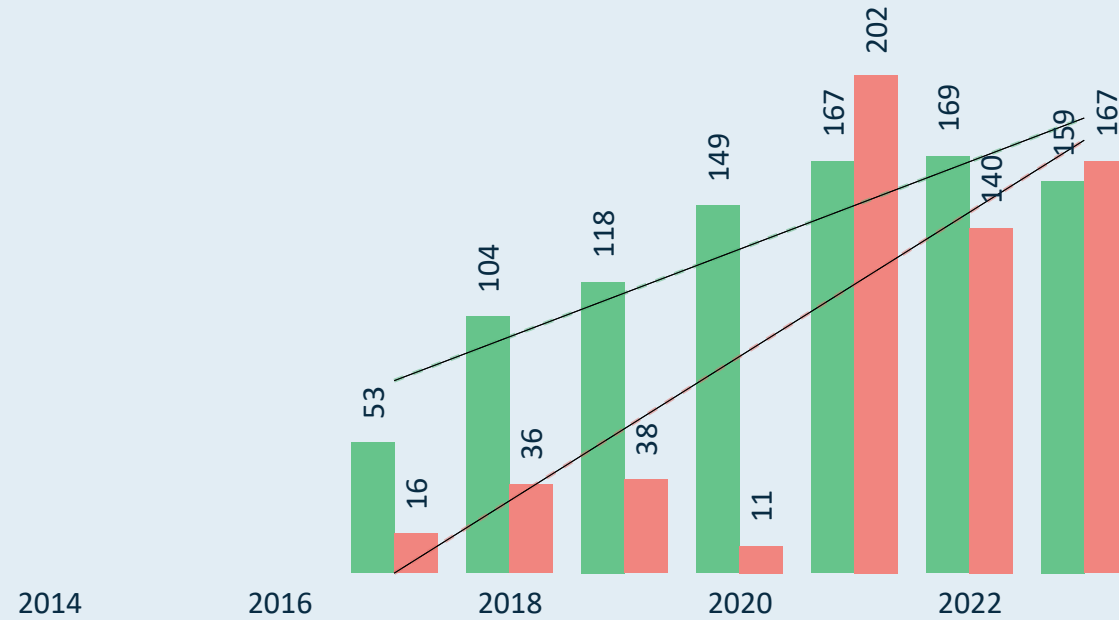
● Man ● Vrouw



Kengetallen 2023 van Wandelsport Vlaanderen vzw

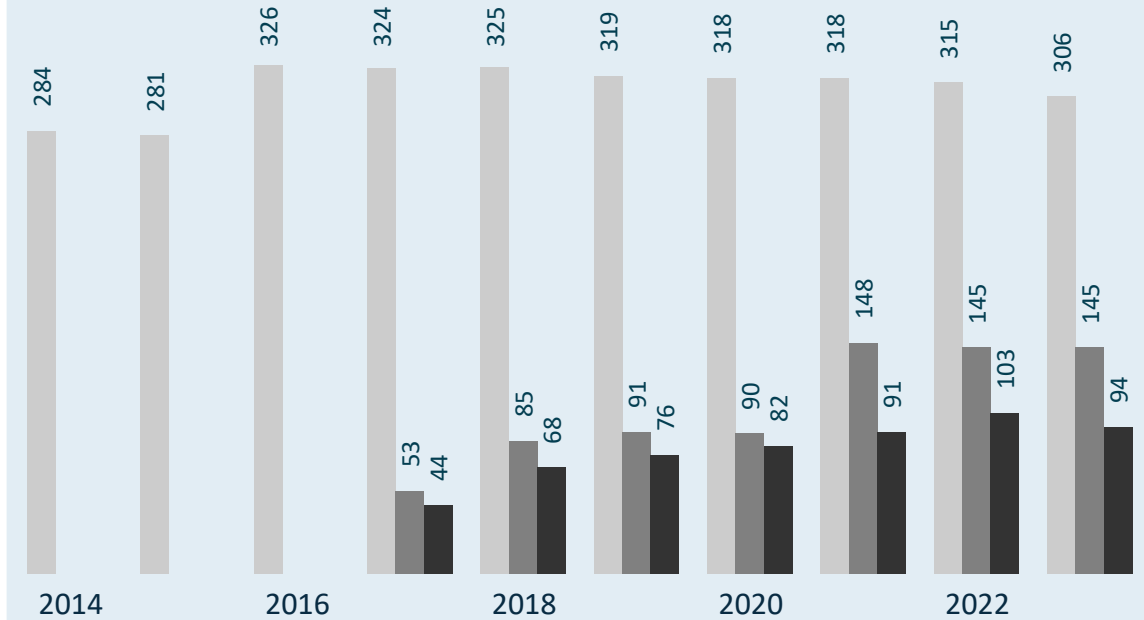
actieve trainers

Gekwalificeerde trainer? ● Ja ● Nee



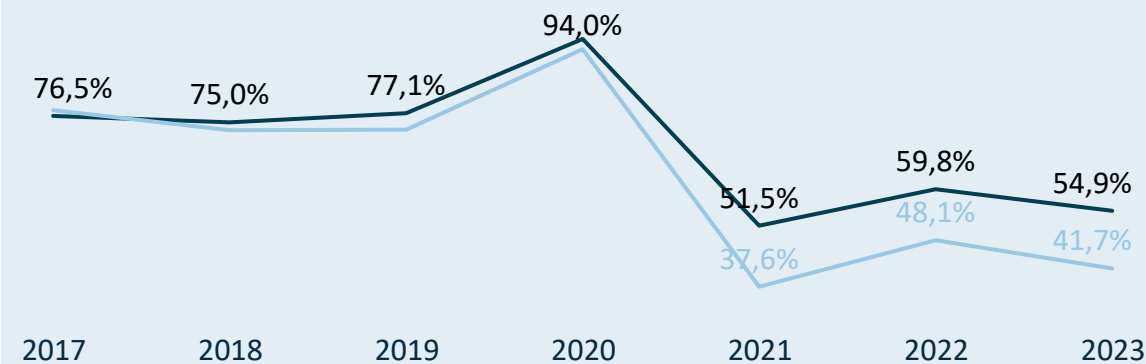
sportclubs (met leden/trainers)

sportclubs ● # sportclubs met minstens 1 trainer ● # sportclubs met minstens 1 gekwalificeerd...



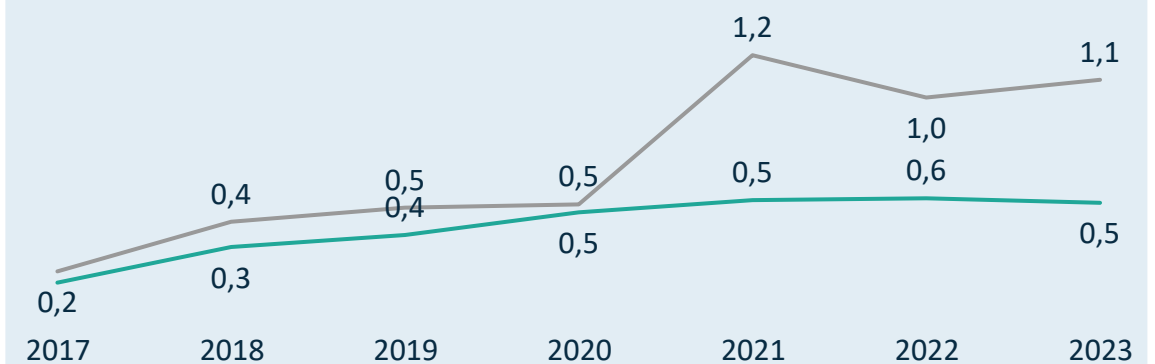
Kwalificatiegraad (% gekwalificeerde trainers)

● Man ● Vrouw



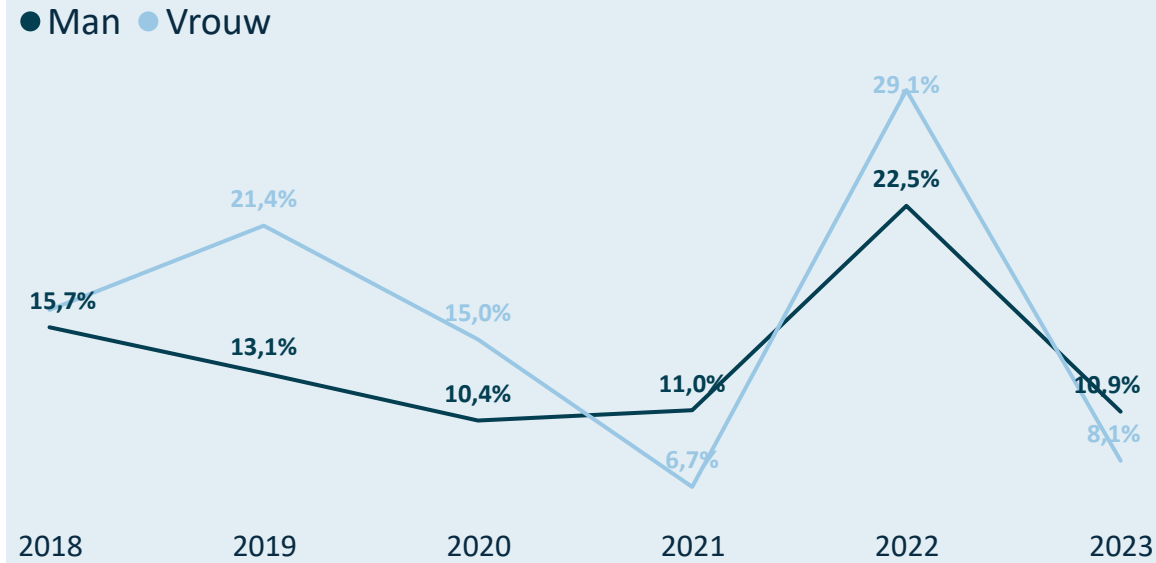
(gekwalificeerde) trainers/sportclub

● # trainers/sportclub ● # gekwalificeerde trainers/sportclub

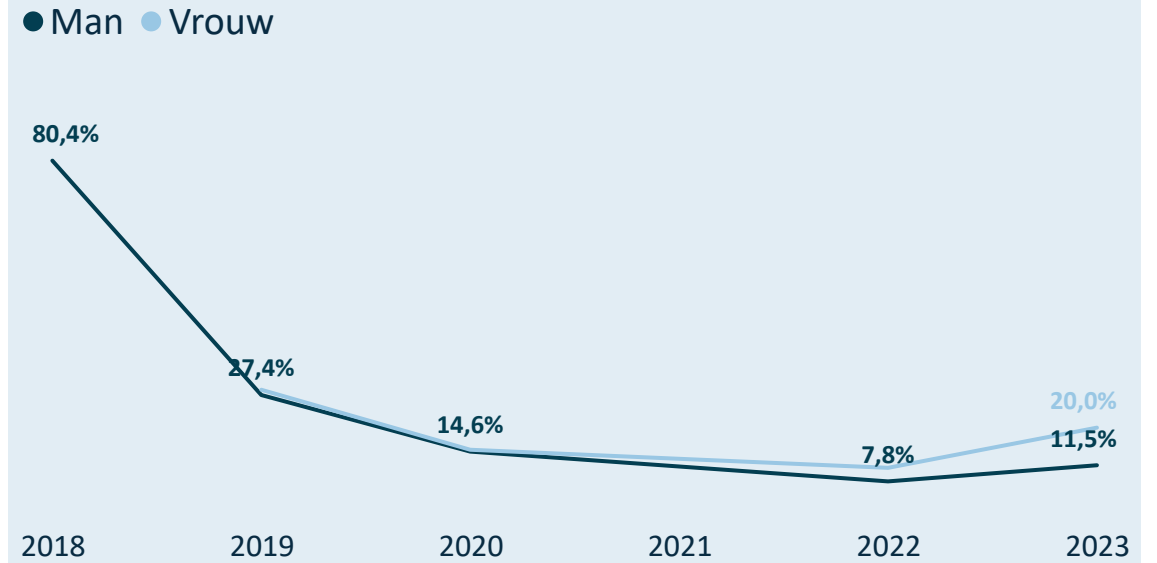


Kengetallen 2023 van Wandelsport Vlaanderen vzw

Drop-out van mannelijke en vrouwelijke trainers



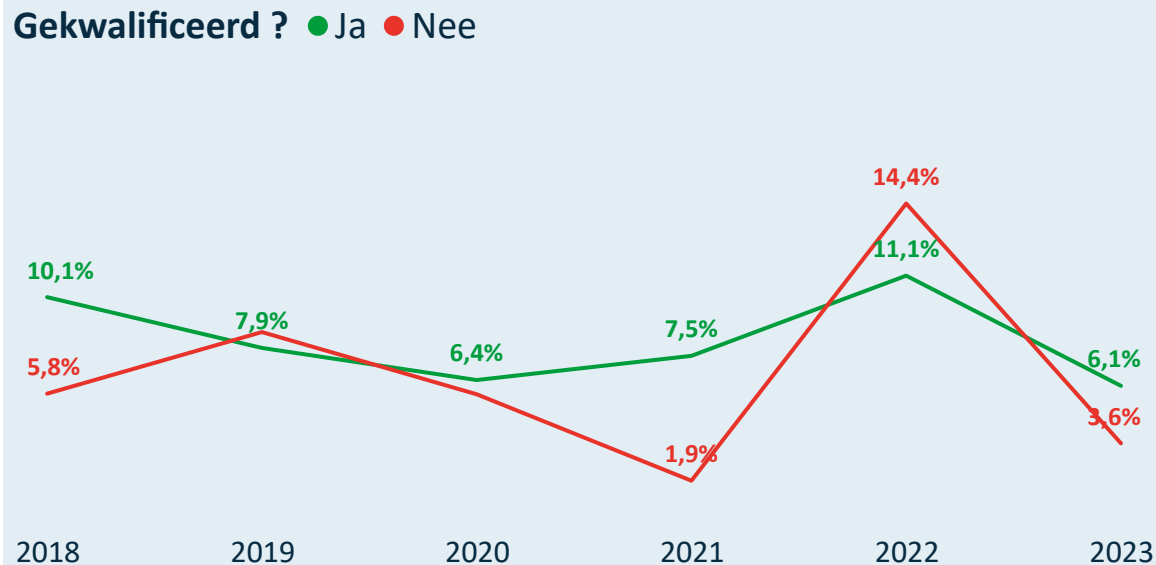
Man/Vrouw verdeling bij nieuwe/hernieuwde trainers



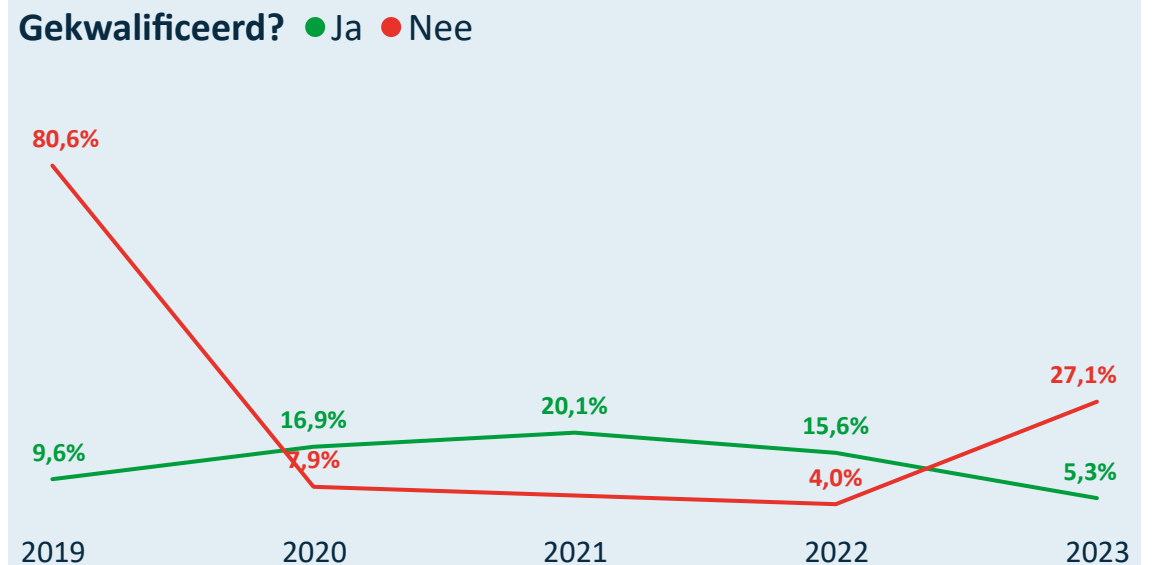
Legende

- 2014 = 2013=>2014
- 2015 = 2014=>2015
- 2016 = 2015=>2016
- 2017 = 2016=>2017
- 2018 = 2017=>2018
- 2019 = 2018=>2019
- 2020 = 2019=>2020
- 2021 = 2020=>2021
- 2022 = 2021=>2022
- 2023 = 2022=>2023

Drop-out van gekwalificeerde en niet-gekwalificeerde trainers



Gekwalificeerde/Niet-gekw. nieuwe/hernieuwde trainers





Online interactief dashboard

Kengetallen 2023 van WATERSKI & WAKEBOARD VLAANDEREN vzw



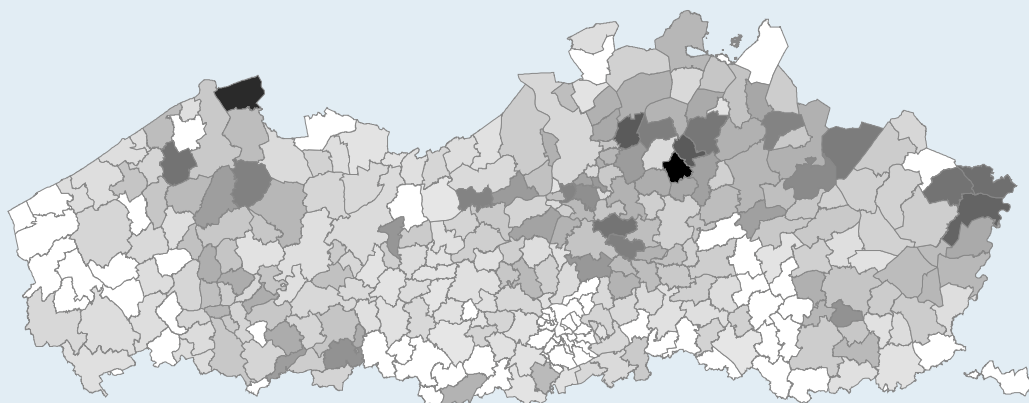
Unisportfederatie

Gesubsidieerd ? Ja Topsportfederatie ? Nee

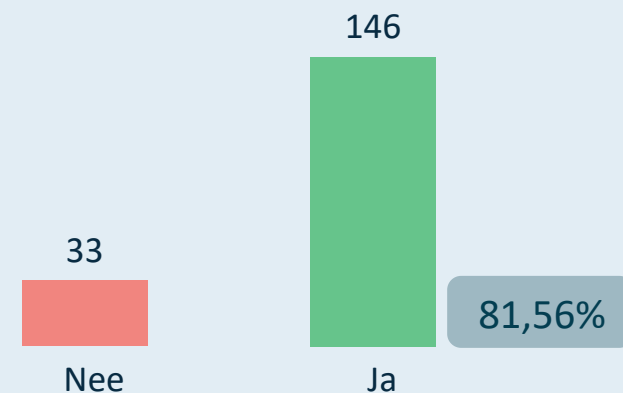
Kleine sportfederatie (<= 5.000)

43 sportclubs met sporters

Densiteit van de sportbeoefening per 1.000 inwoners

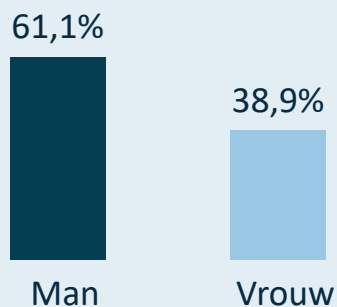


Zijn de 179 trainers gekwalificeerd?



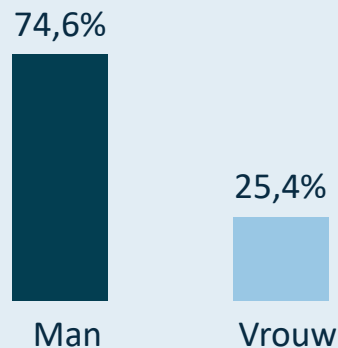
Sporters: 3.366

Gemiddelde leeftijd
34,96



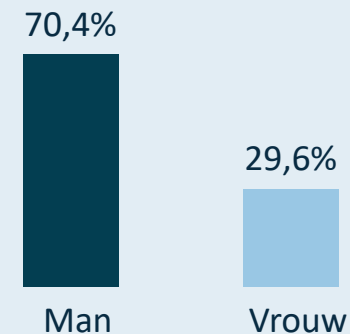
Clubbestuurders: 135

Gemiddelde leeftijd
49,84



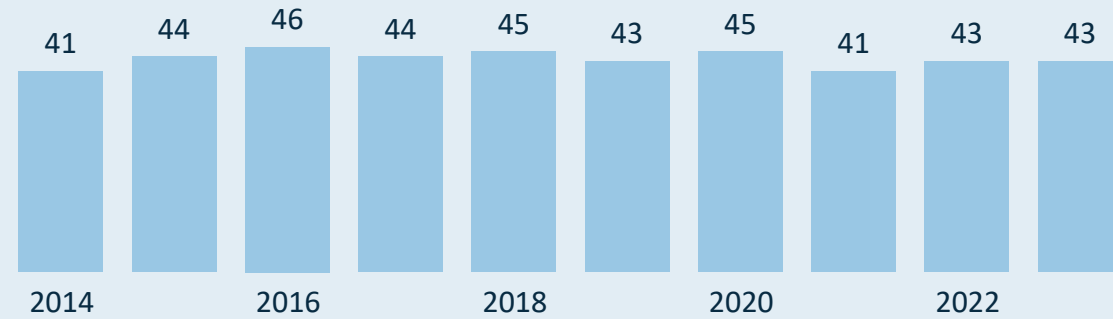
Trainers: 179

Gemiddelde leeftijd
38,89



Kengetallen 2023 van WATERSKI & WAKEBOARD VLAANDEREN vzw


Evolutie van het aantal sportclubs



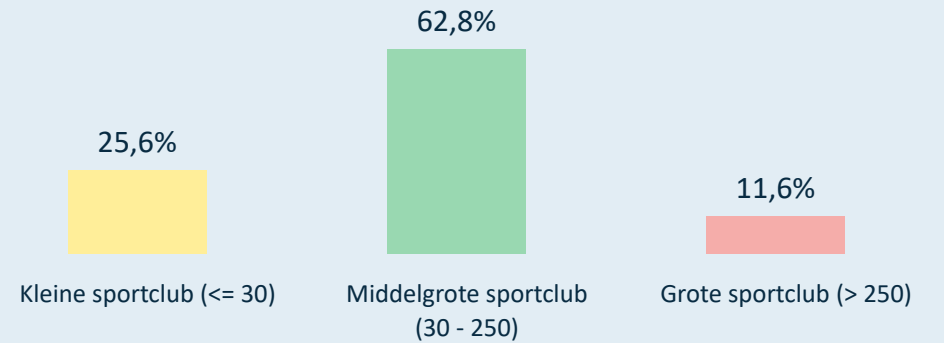
Evolutie van het gemiddeld aantal sporters per sportclub



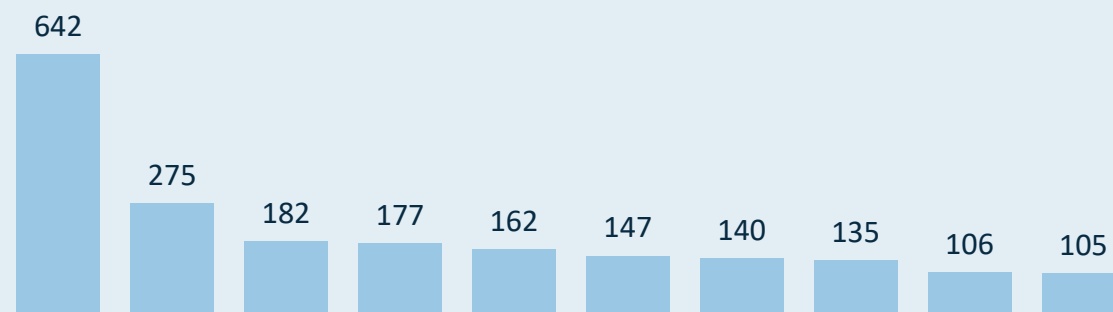
Gemiddeld aantal sporters per sportclub (2023)




Verdeling van de sportclubs o.b.v. grootte (2023)



Grootste sportclubs in 2023 (# sporters)



Rechtsvorm van de sportclubs (2023)



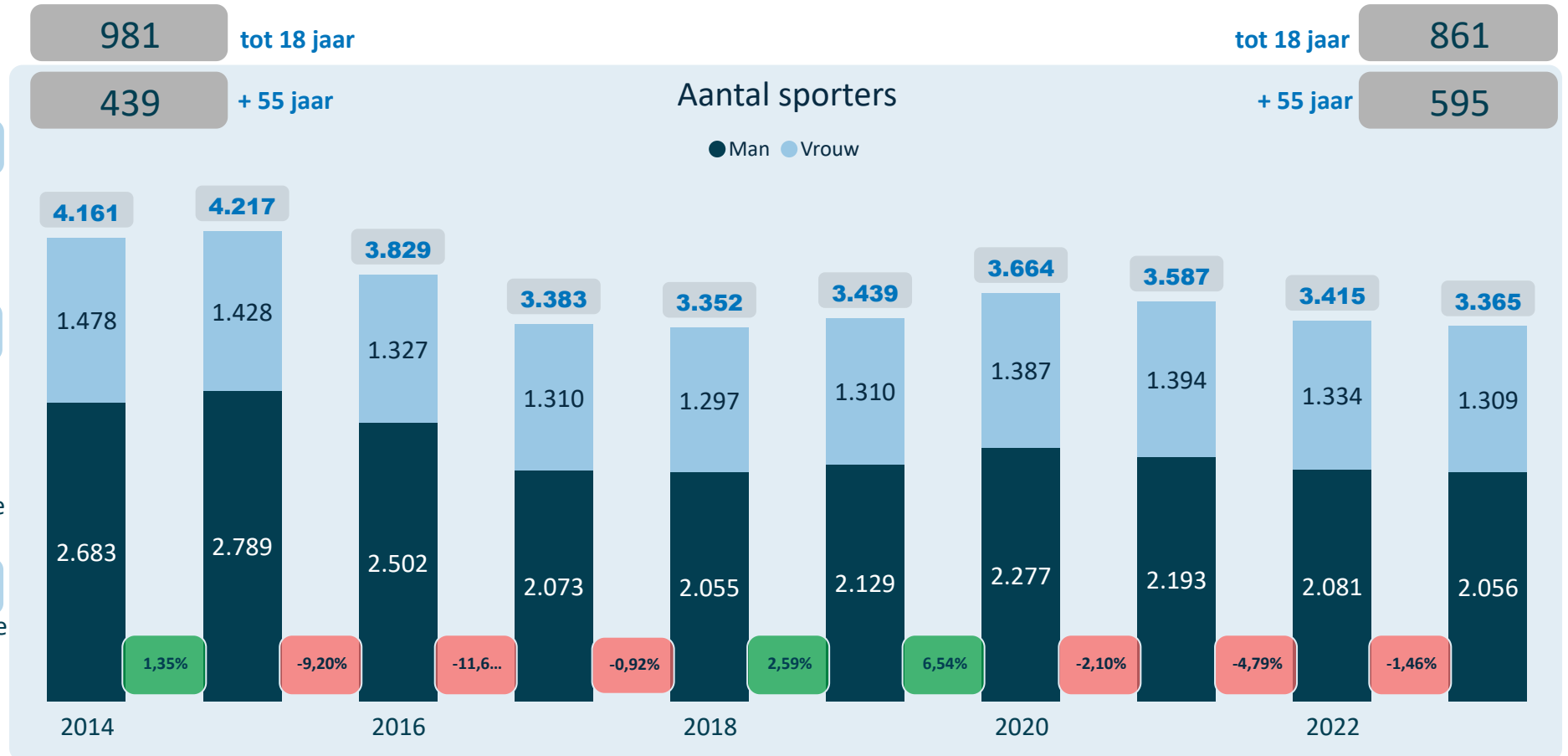
Kengetallen 2023 van WATERSKI & WAKEBOARD VLAANDEREN vzw



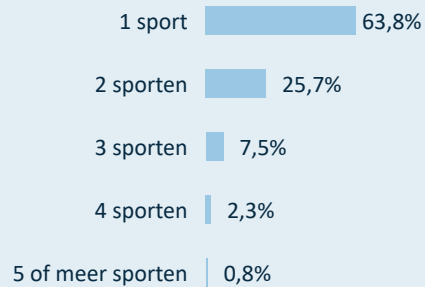
De sporters zijn gemiddeld **5,56** tot 18 jaar
5,64 + 55 jaar
 jaren lid bij dezelfde sportclub.

De sporters zijn gemiddeld **8,14** tot 18 jaar
7,49 + 55 jaar
 jaren lid bij de sportfederatie (zelfde of andere sportclub).

Van de sporters die lid zijn bij deze sportfederatie (2023), zijn er **835** tot 18 jaar
430 + 55 jaar
 ook lid bij één of meerdere andere sportfederaties.



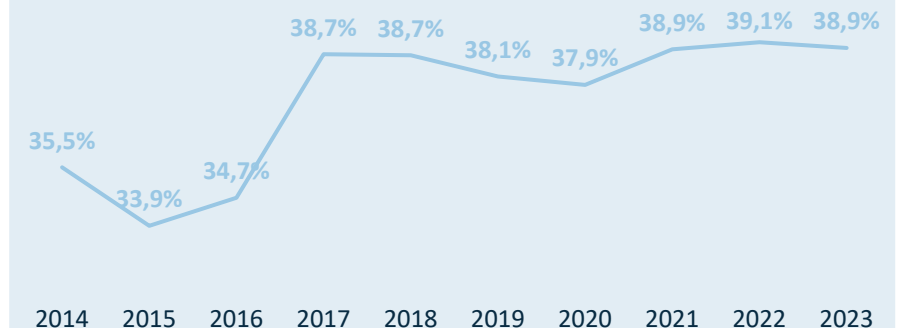
Sporters beoefenen



Gemiddelde leeftijd sporters

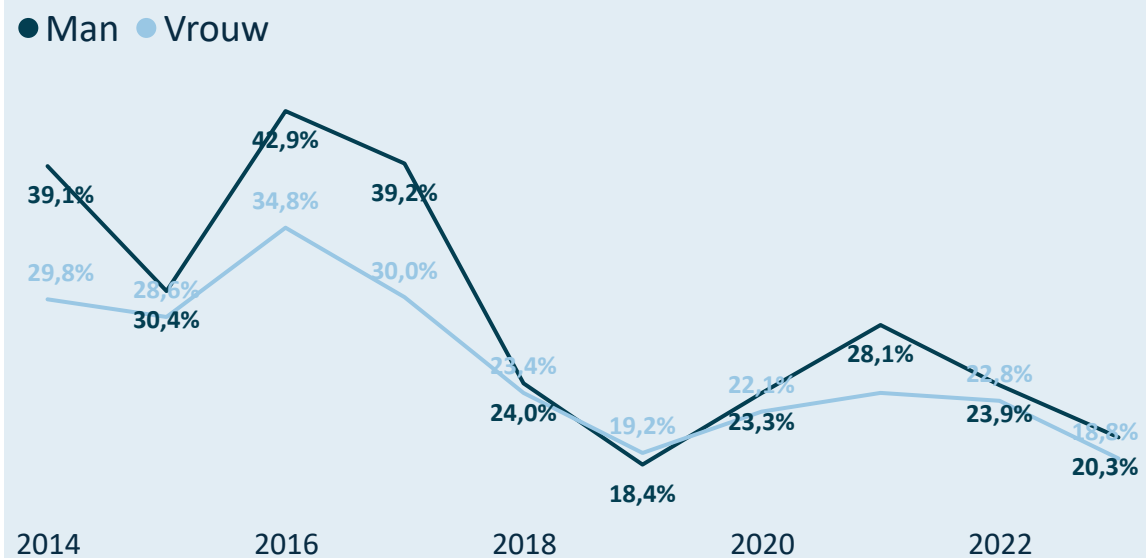


% vrouwelijke sporters

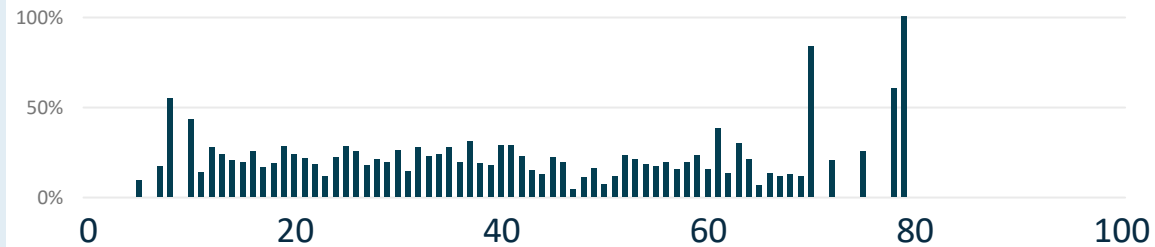


Kengetallen 2023 van WATERSKI & WAKEBOARD VLAANDEREN vzw

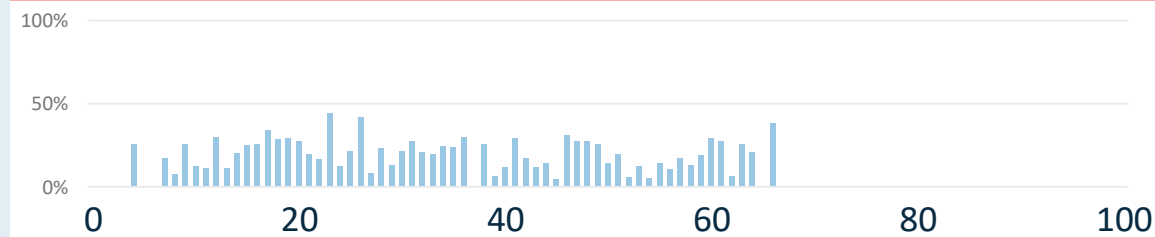
Drop-out (% afhakers) van mannelijke en vrouwelijke sporters



Leeftijden waarop mannelijke sporters afhaken (drop-out)



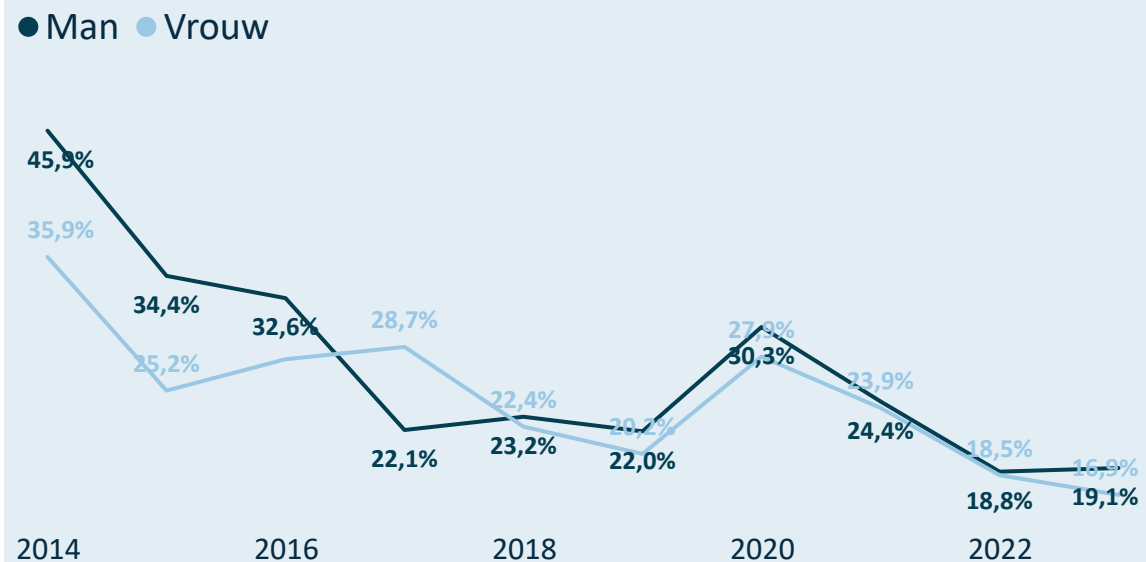
Leeftijden waarop vrouwelijke sporters afhaken (drop-out)



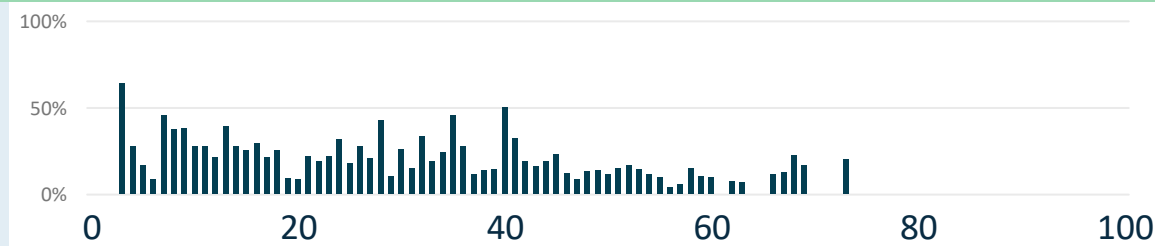
Legende

- 2014 = 2013=>2014
- 2015 = 2014=>2015
- 2016 = 2015=>2016
- 2017 = 2016=>2017
- 2018 = 2017=>2018
- 2019 = 2018=>2019
- 2020 = 2019=>2020
- 2021 = 2020=>2021
- 2022 = 2021=>2022
- 2023 = 2022=>2023

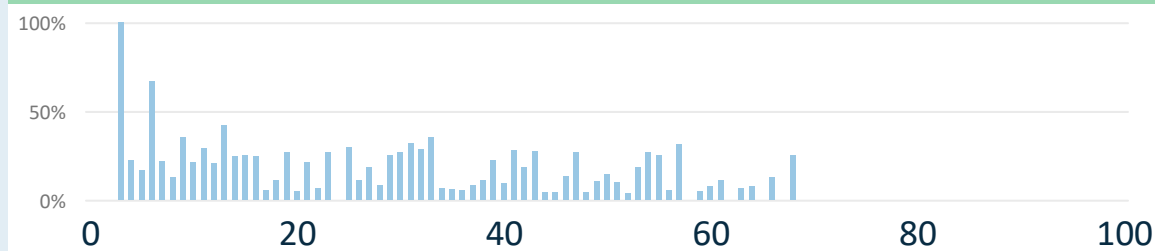
Nieuwe/Hernieuwde sporters (%) Man en Vrouw



Leeftijden waarop nieuwe mannelijke sporters aansluiten



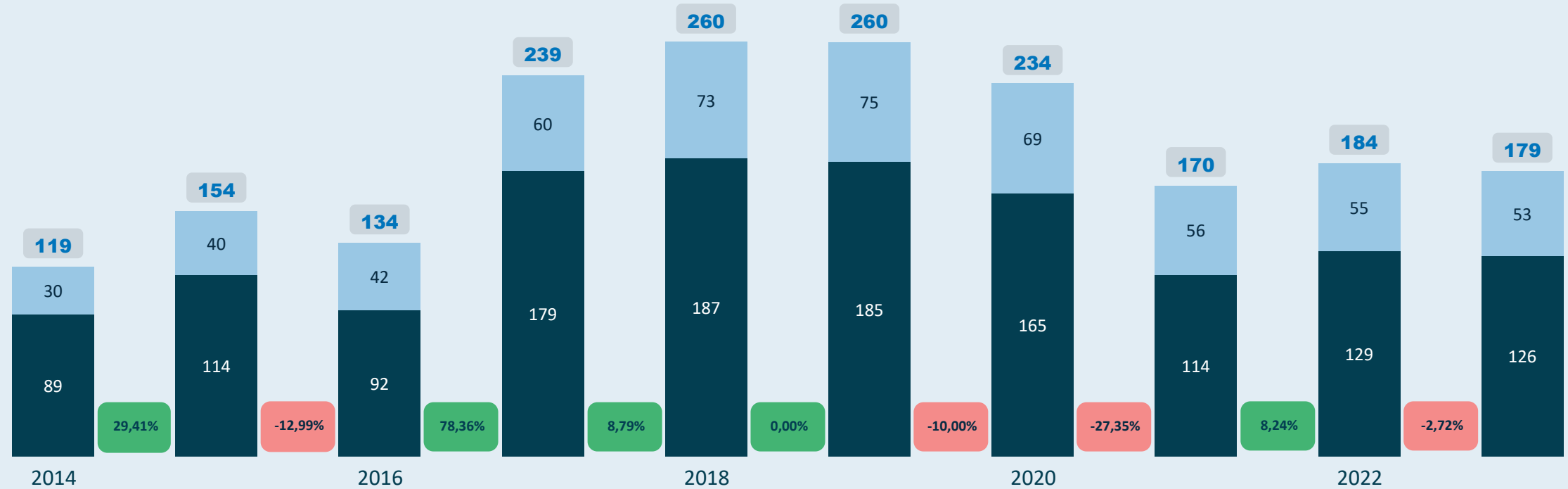
Leeftijden waarop nieuwe vrouwelijke sporters aansluiten



Kengetallen 2023 van WATERSKI & WAKEBOARD VLAANDEREN vzw

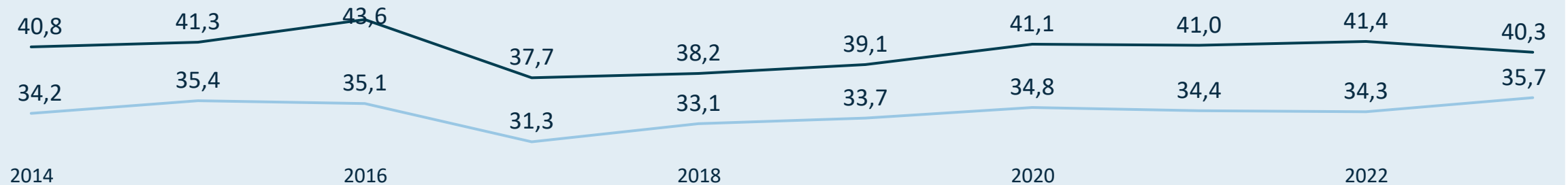
Aantal actieve trainers binnen de sportfederatie

● Man ● Vrouw



Gemiddelde leeftijd voor de mannelijke en vrouwelijke trainers

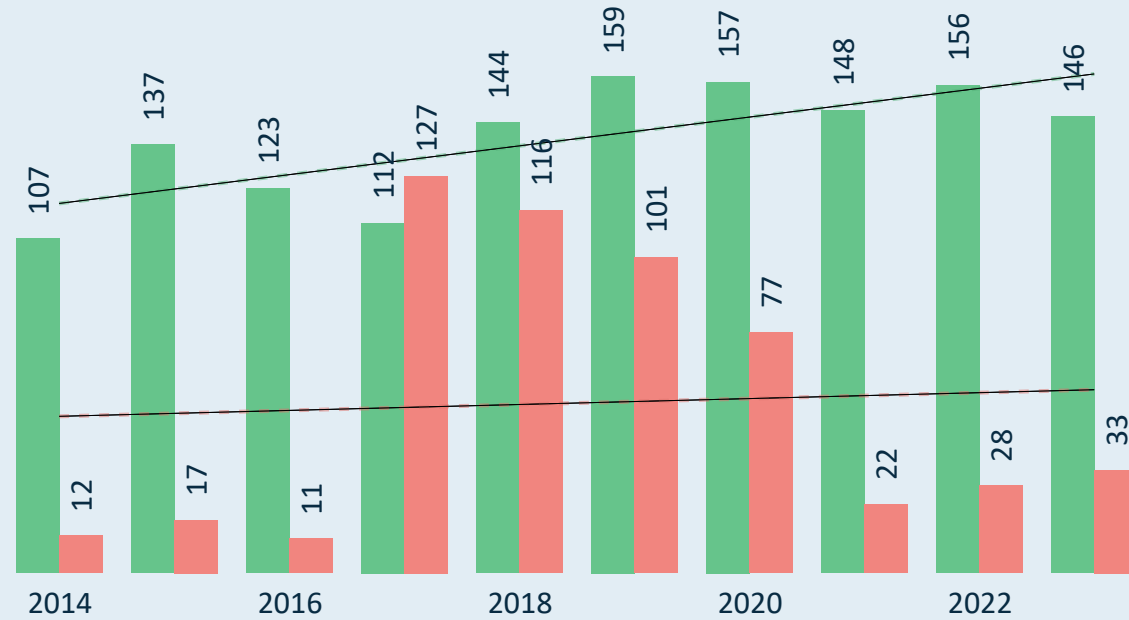
● Man ● Vrouw



Kengetallen 2023 van WATERSKI & WAKEBOARD VLAANDEREN vzw

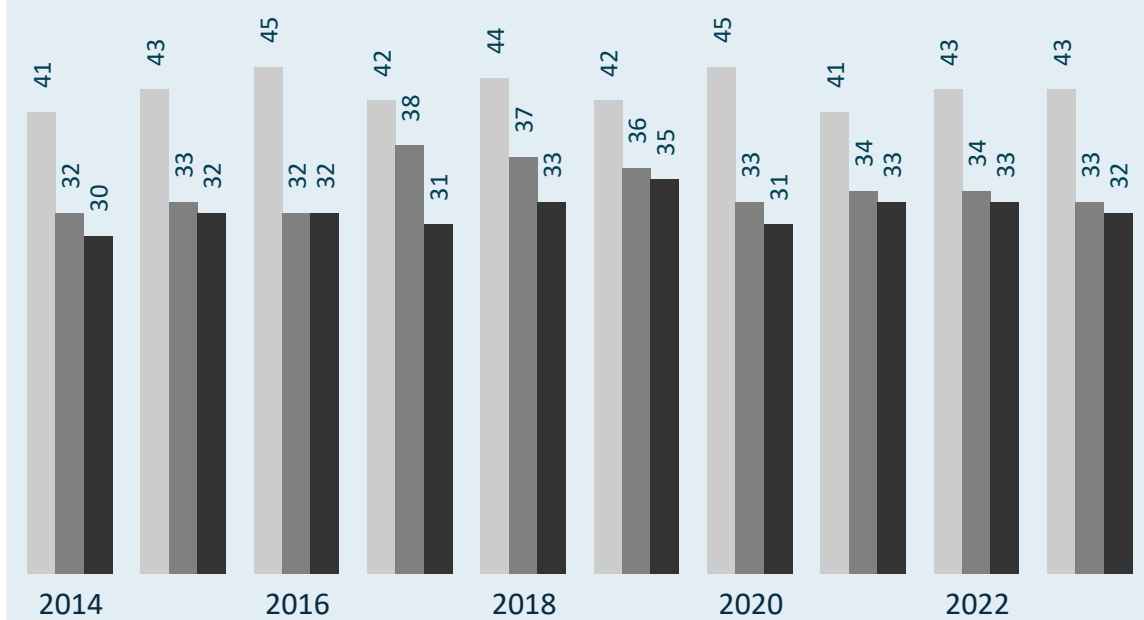
actieve trainers

Gekwalificeerde trainer? ● Ja ● Nee



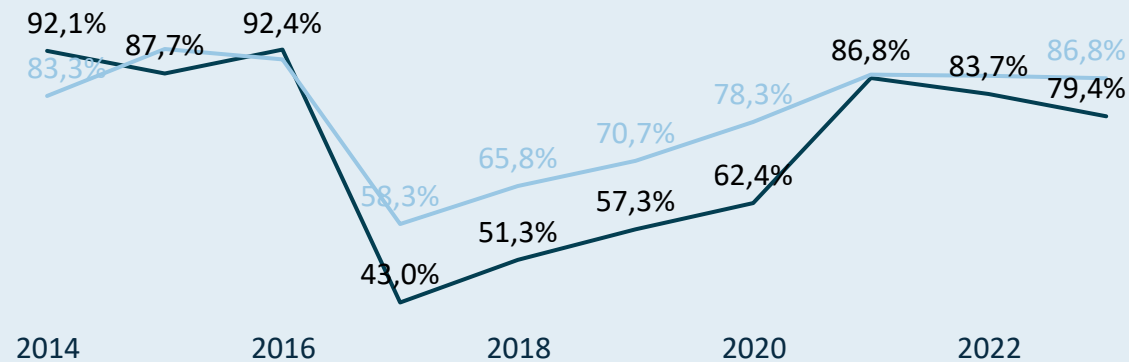
sportclubs (met leden/trainers)

● # sportclubs ● # sportclubs met minstens 1 trainer ● # sportclubs met minstens 1 gekwalificeerd...



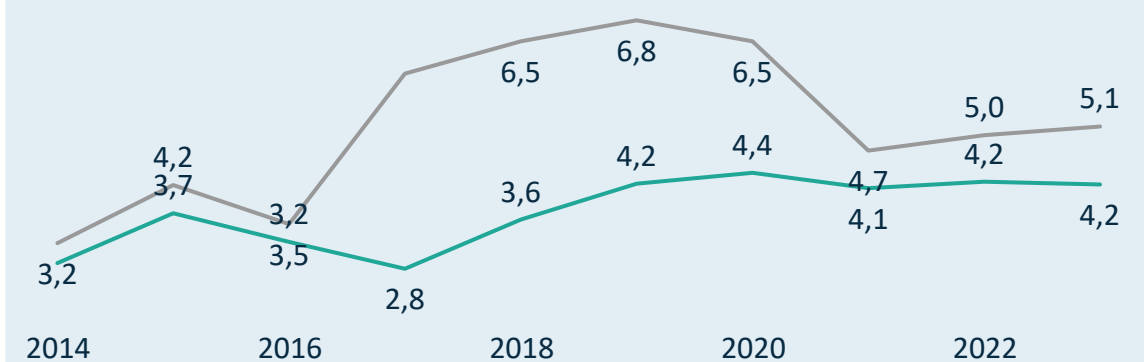
Kwalificatiegraad (% gekwalificeerde trainers)

● Man ● Vrouw



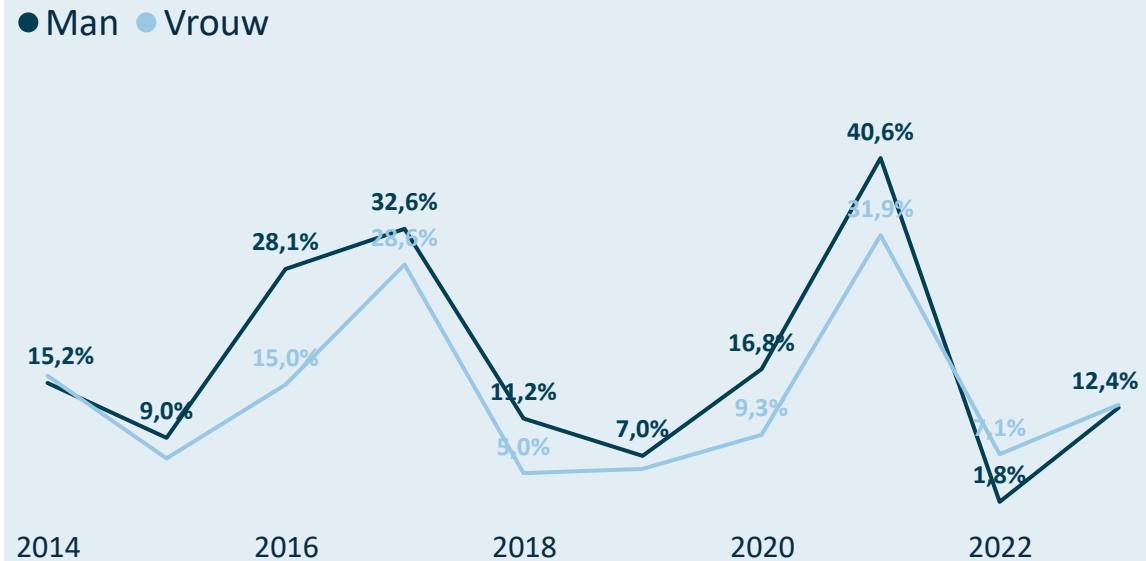
(gekwalificeerde) trainers/sportclub

● # trainers/sportclub ● # gekwalificeerde trainers/sportclub

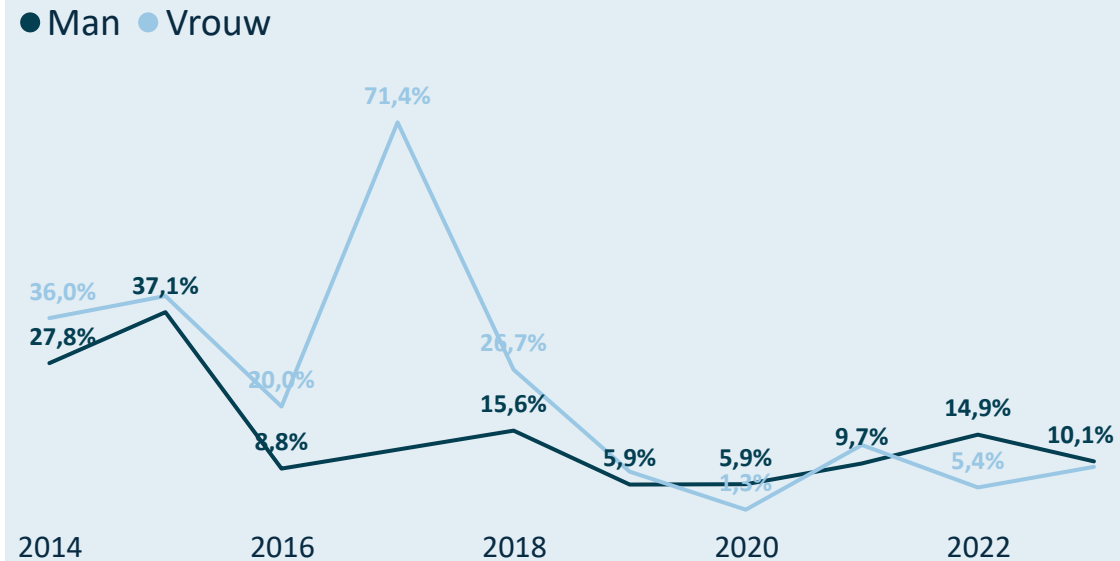


Kengetallen 2023 van WATERSKI & WAKEBOARD VLAANDEREN vzw

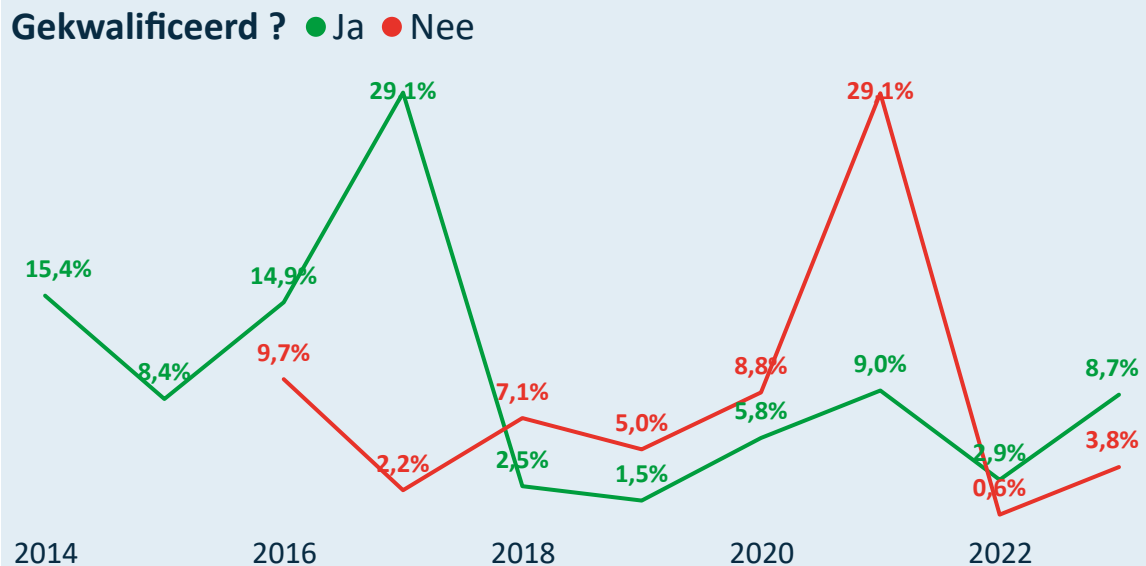
Drop-out van mannelijke en vrouwelijke trainers



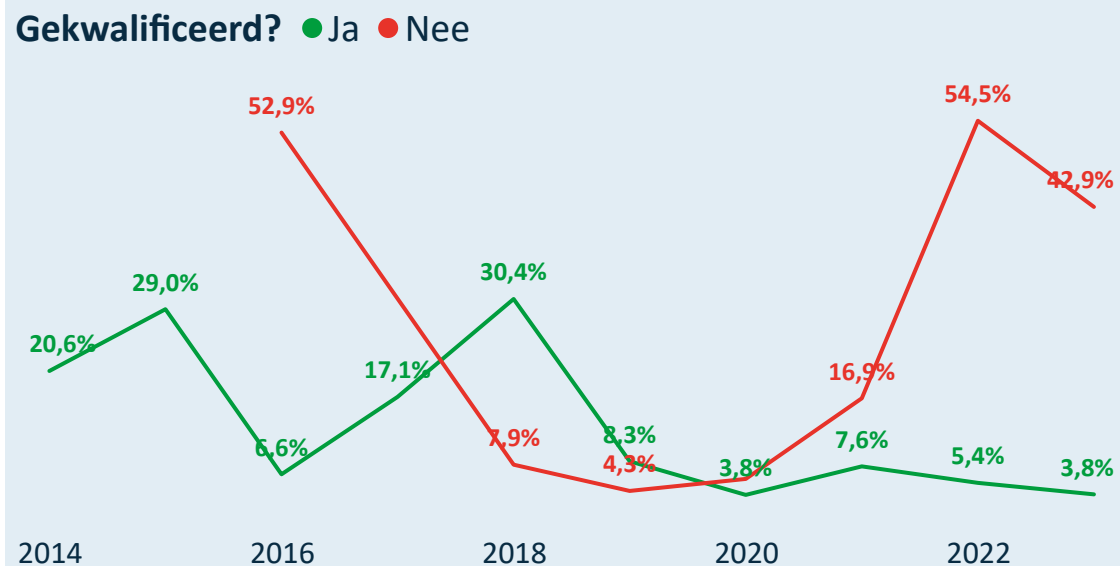
Man/Vrouw verdeling bij nieuwe/hernieuwde trainers



Drop-out van gekwalificeerde en niet-gekwalificeerde trainers



Gekwalificeerde/Niet-gekw. nieuwe/hernieuwde trainers



Legende

- 2014 = 2013=>2014
- 2015 = 2014=>2015
- 2016 = 2015=>2016
- 2017 = 2016=>2017
- 2018 = 2017=>2018
- 2019 = 2018=>2019
- 2020 = 2019=>2020
- 2021 = 2020=>2021
- 2022 = 2021=>2022
- 2023 = 2022=>2023



Online interactief dashboard

Kengetallen 2023 van Wind en Watersport Vlaanderen vzw



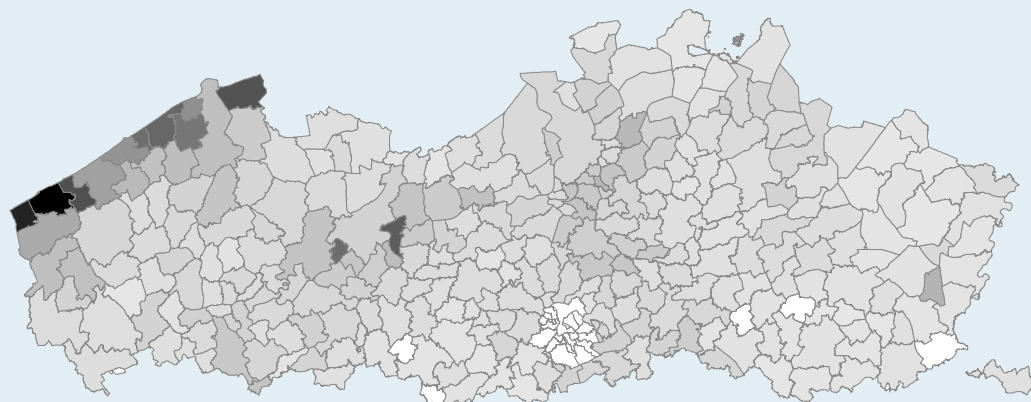
Unisportfederatie

Gesubsidieerd ? Ja Topsportfederatie ? Ja

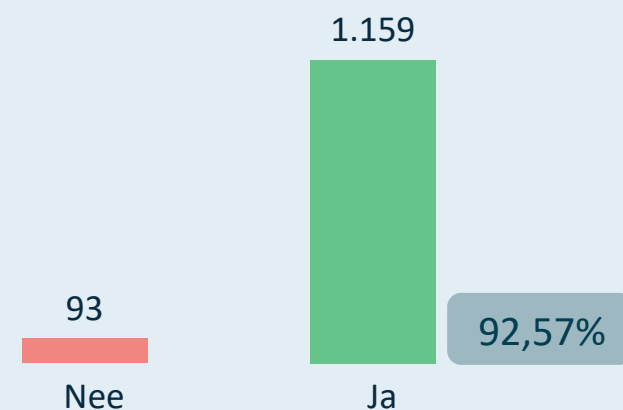
Middelgrote sportfederatie (5.000 - 30.000)

79 sportclubs met sporters

Densiteit van de sportbeoefening per 1.000 inwoners

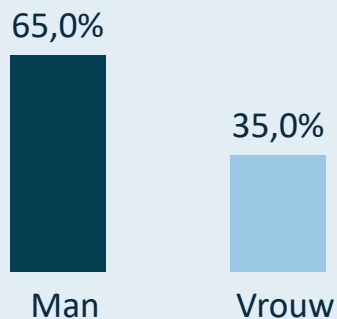


Zijn de 1.252 trainers gekwalificeerd?



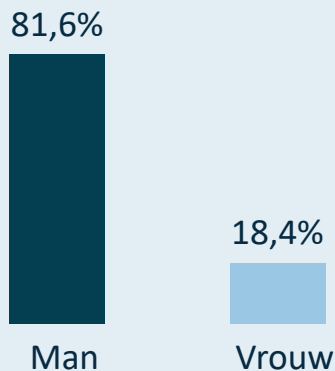
Sporters: 24.482

Gemiddelde leeftijd: 41,74



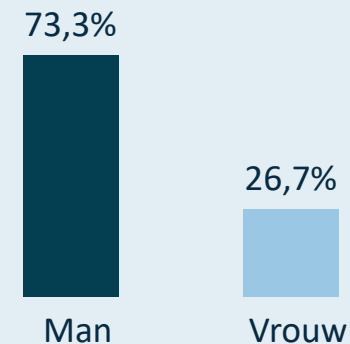
Clubbestuurders: 370

Gemiddelde leeftijd: 53,98



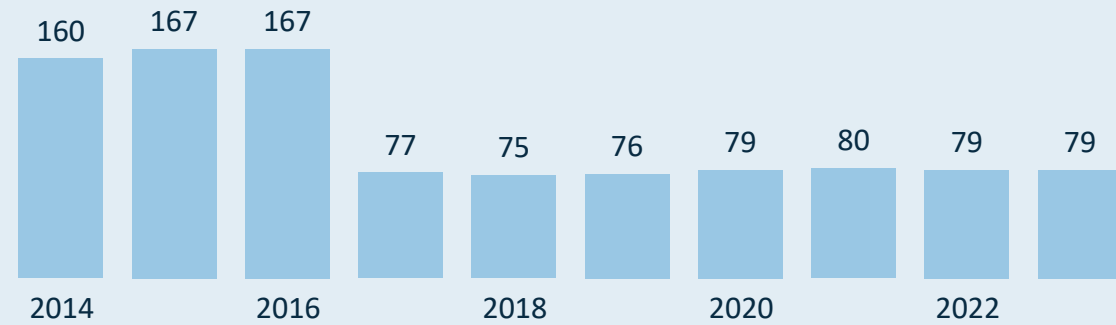
Trainers: 1.252

Gemiddelde leeftijd: 39,50

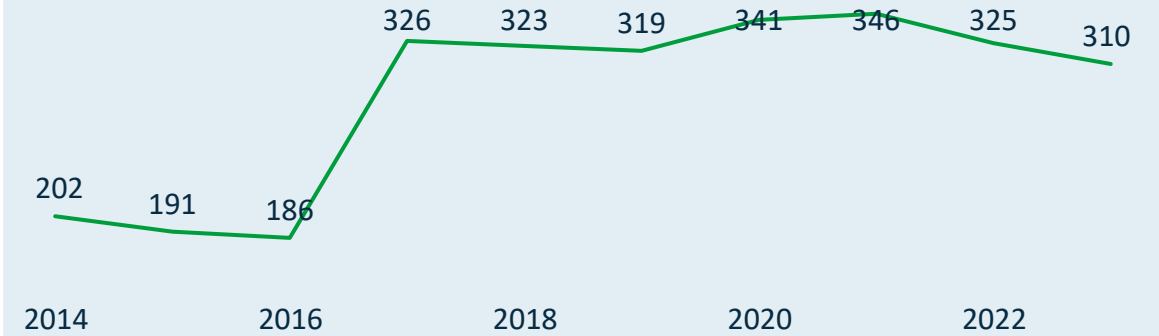


Kengetallen 2023 van Wind en Watersport Vlaanderen vzw

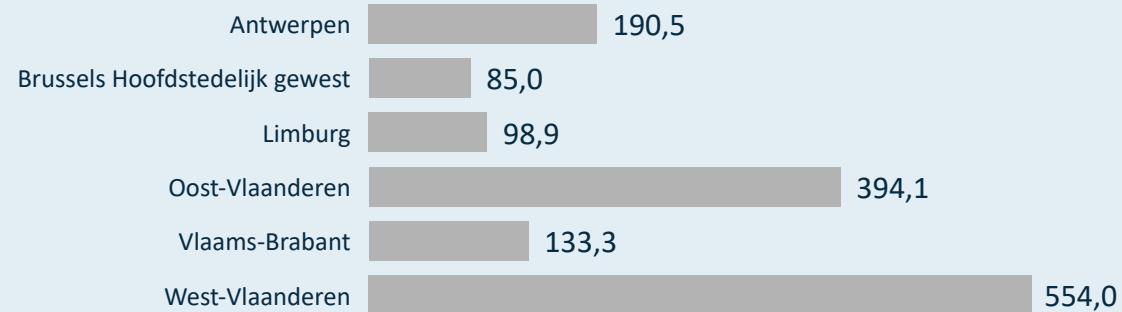
Evolutie van het aantal sportclubs



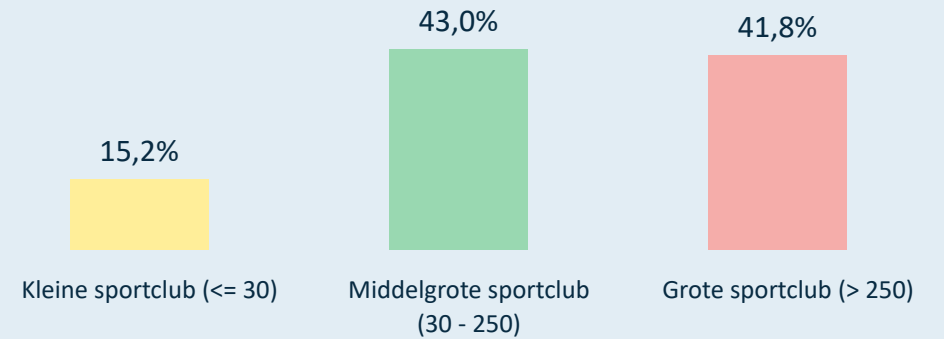
Evolutie van het gemiddeld aantal sporters per sportclub



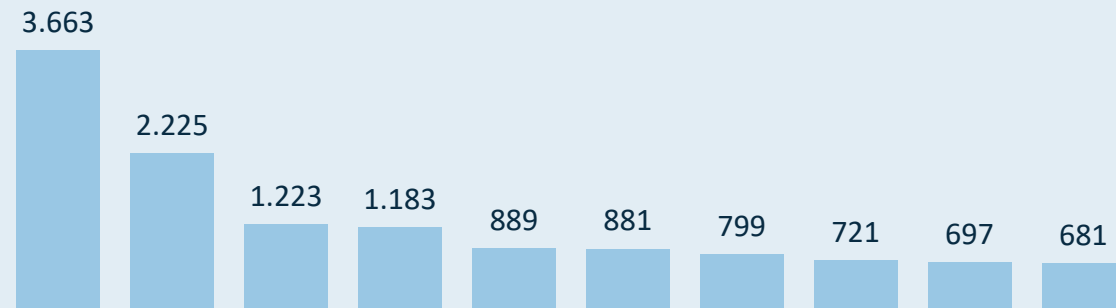
Gemiddeld aantal sporters per sportclub (2023)




Verdeling van de sportclubs o.b.v. grootte (2023)




Grootste sportclubs in 2023 (# sporters)



Rechtsvorm van de sportclubs (2023)



Kengetallen 2023 van Wind en Watersport Vlaanderen vzw



De sporters zijn gemiddeld **5,45** (Man) en **4,97** (Vrouw) jaren lid bij dezelfde sportclub.

De sporters zijn gemiddeld **7,83** (Man) en **7,16** (Vrouw) jaren lid bij de sportfederatie (zelfde of andere sportclub).

Van de sporters die lid zijn bij deze sportfederatie (2023), zijn er **5.303** (Man) en **2.525** (Vrouw) ook lid bij één of meerdere andere sportfederaties.

6.209 tot 18 jaar

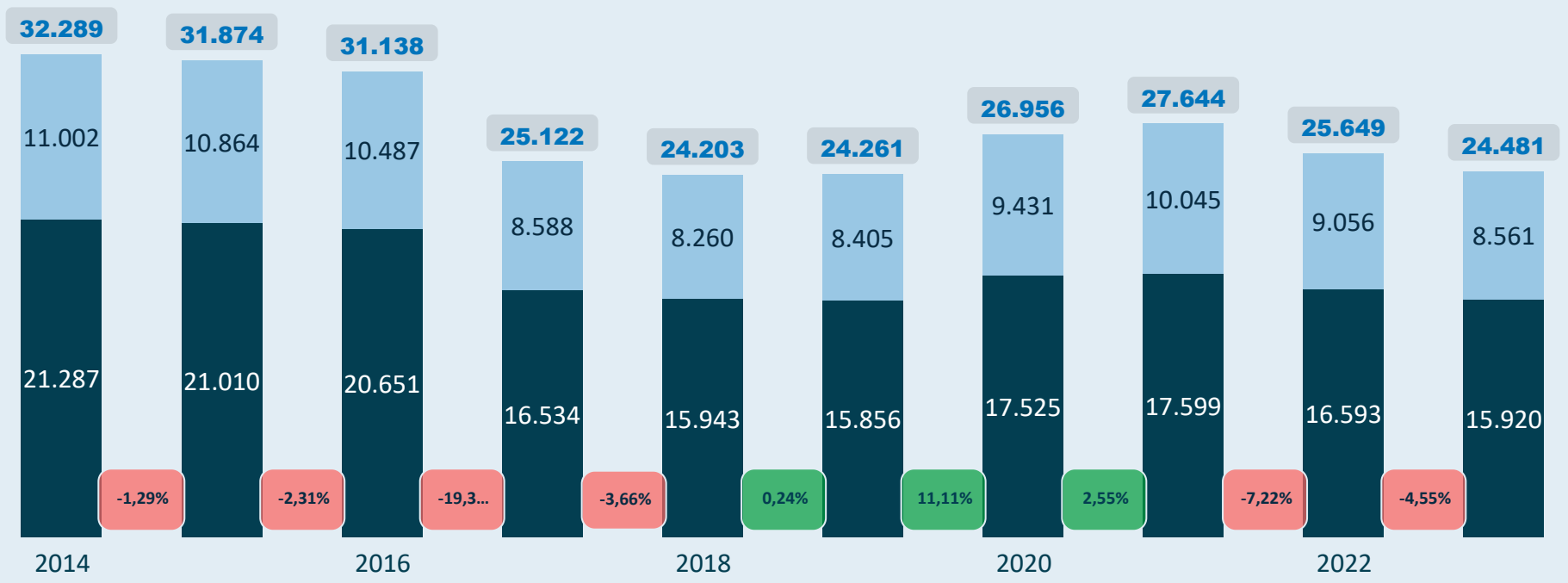
8.875 + 55 jaar

tot 18 jaar **4.872**

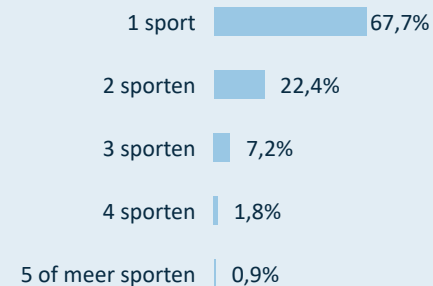
+ 55 jaar **7.646**

Aantal sporters

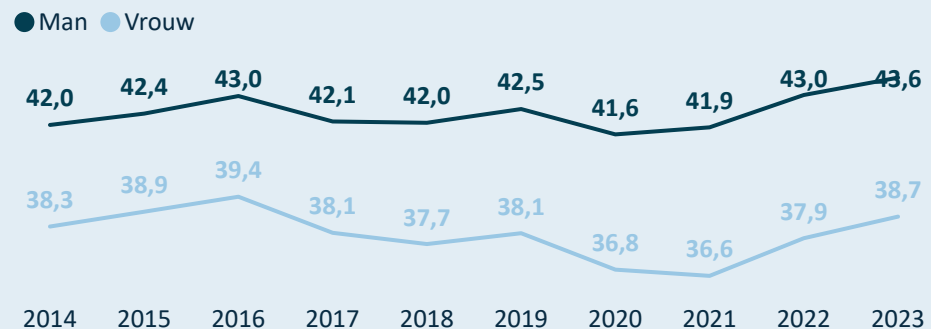
● Man ● Vrouw



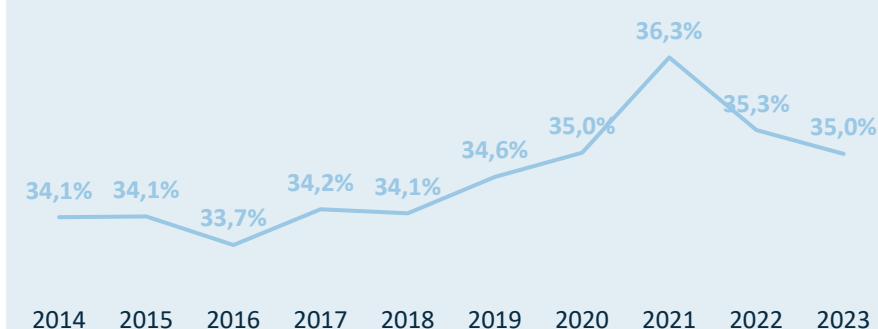
Sporters beoefenen



Gemiddelde leeftijd sporters

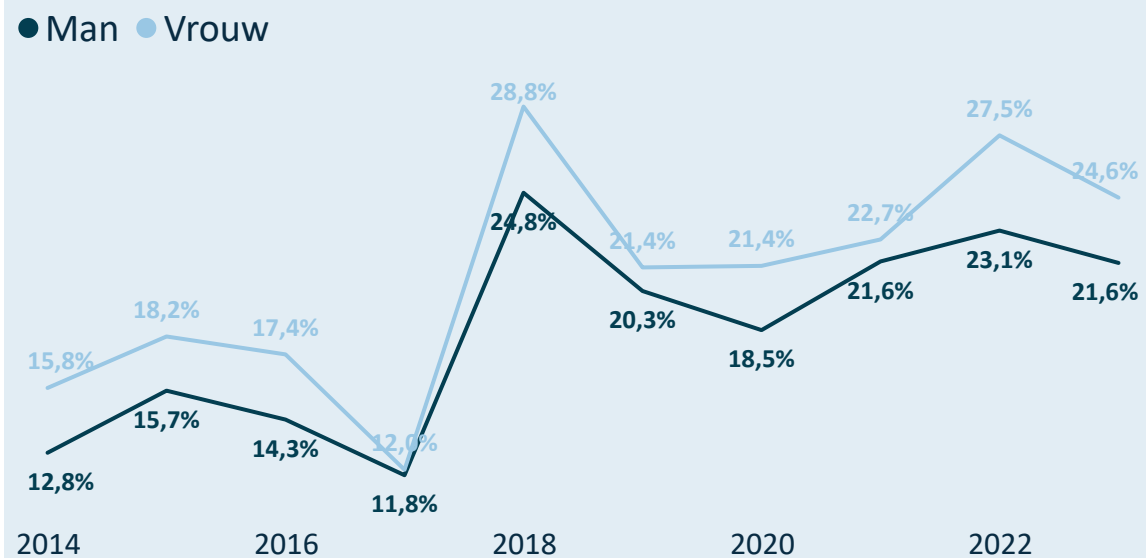


% vrouwelijke sporters

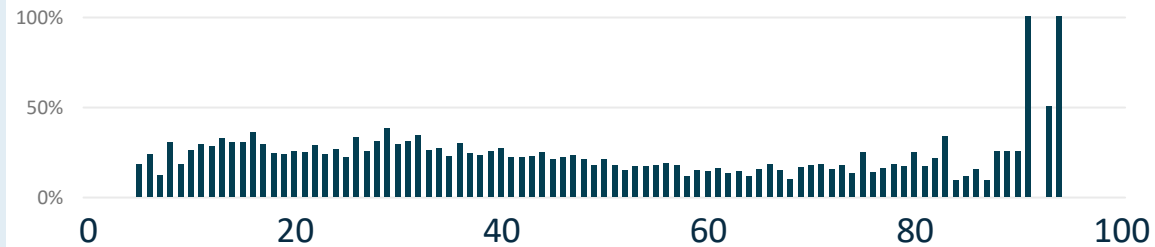


Kengetallen 2023 van Wind en Watersport Vlaanderen vzw

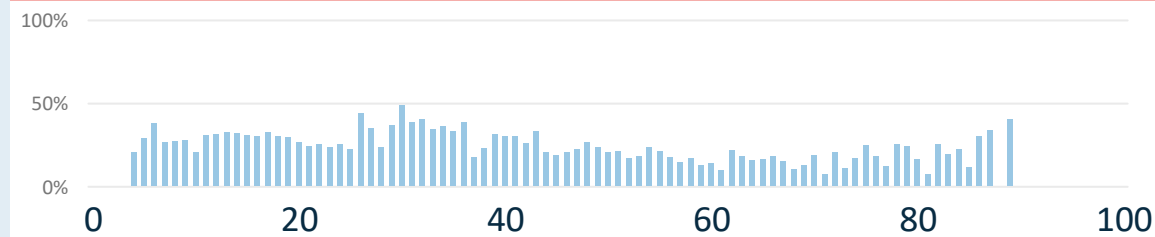
Drop-out (% afhakers) van mannelijke en vrouwelijke sporters



Leeftijden waarop mannelijke sporters afhaken (drop-out)



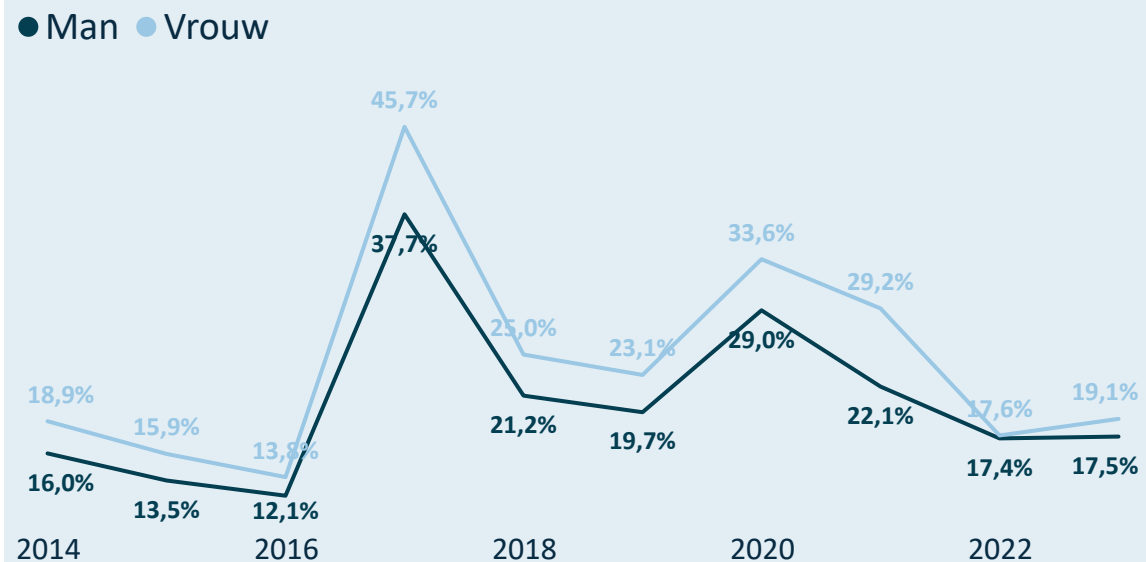
Leeftijden waarop vrouwelijke sporters afhaken (drop-out)



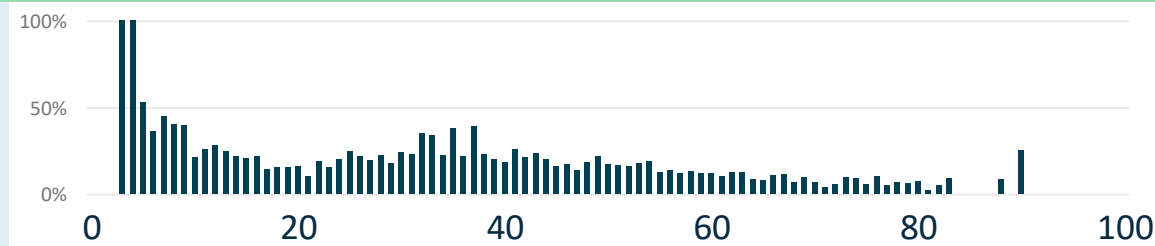
Legende

- 2014 = 2013=>2014
- 2015 = 2014=>2015
- 2016 = 2015=>2016
- 2017 = 2016=>2017
- 2018 = 2017=>2018
- 2019 = 2018=>2019
- 2020 = 2019=>2020
- 2021 = 2020=>2021
- 2022 = 2021=>2022
- 2023 = 2022=>2023

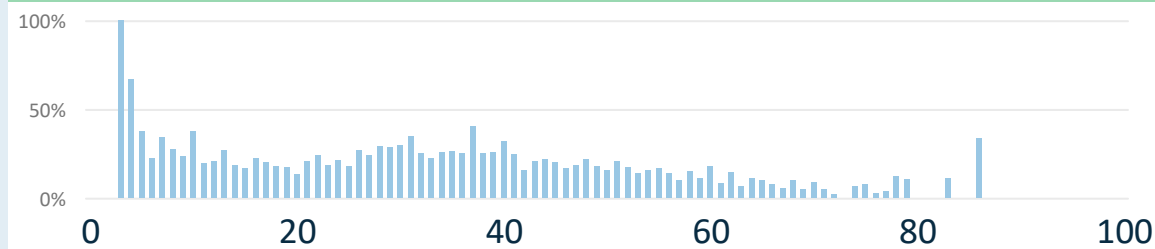
Nieuwe/Hernieuwde sporters (%) Man en Vrouw



Leeftijden waarop nieuwe mannelijke sporters aansluiten



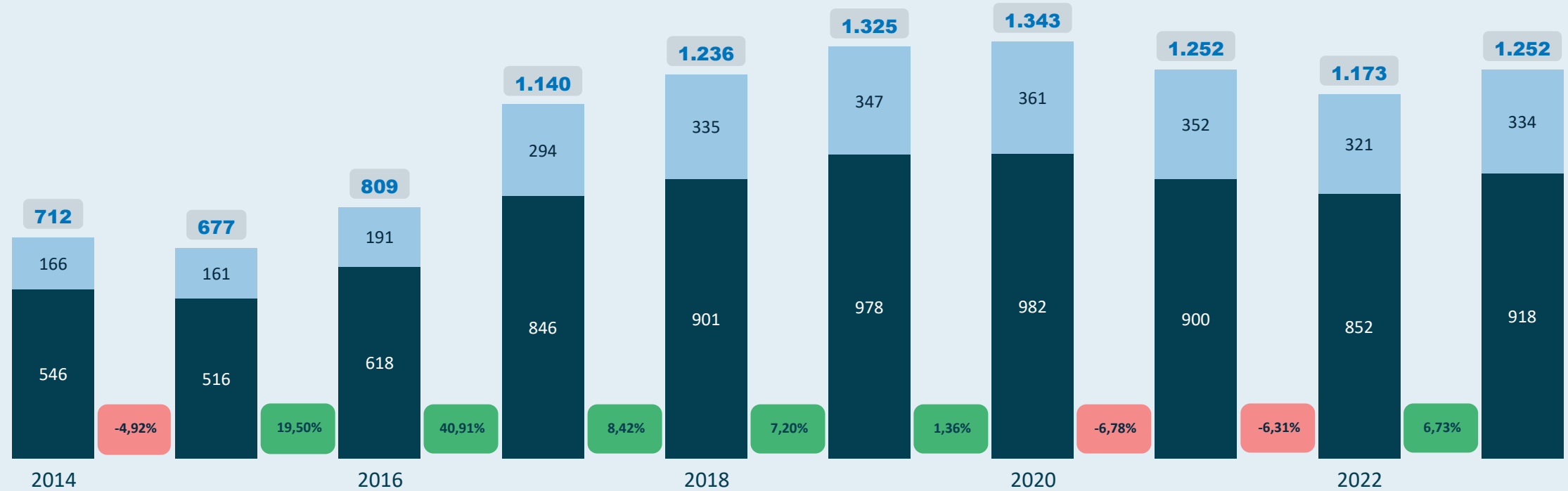
Leeftijden waarop nieuwe vrouwelijke sporters aansluiten



Kengetallen 2023 van Wind en Watersport Vlaanderen vzw

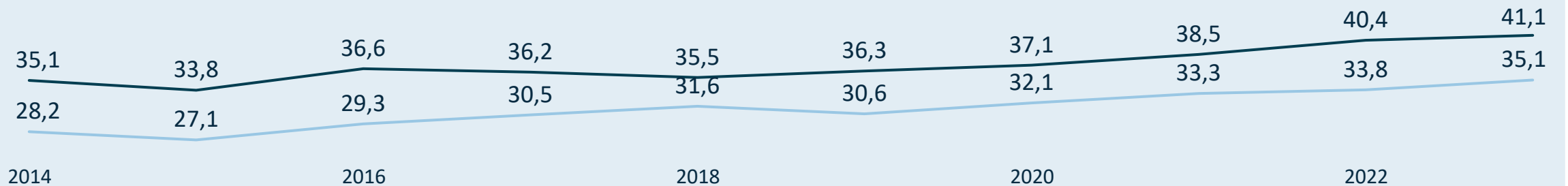
Aantal actieve trainers binnen de sportfederatie

● Man ● Vrouw



Gemiddelde leeftijd voor de mannelijke en vrouwelijke trainers

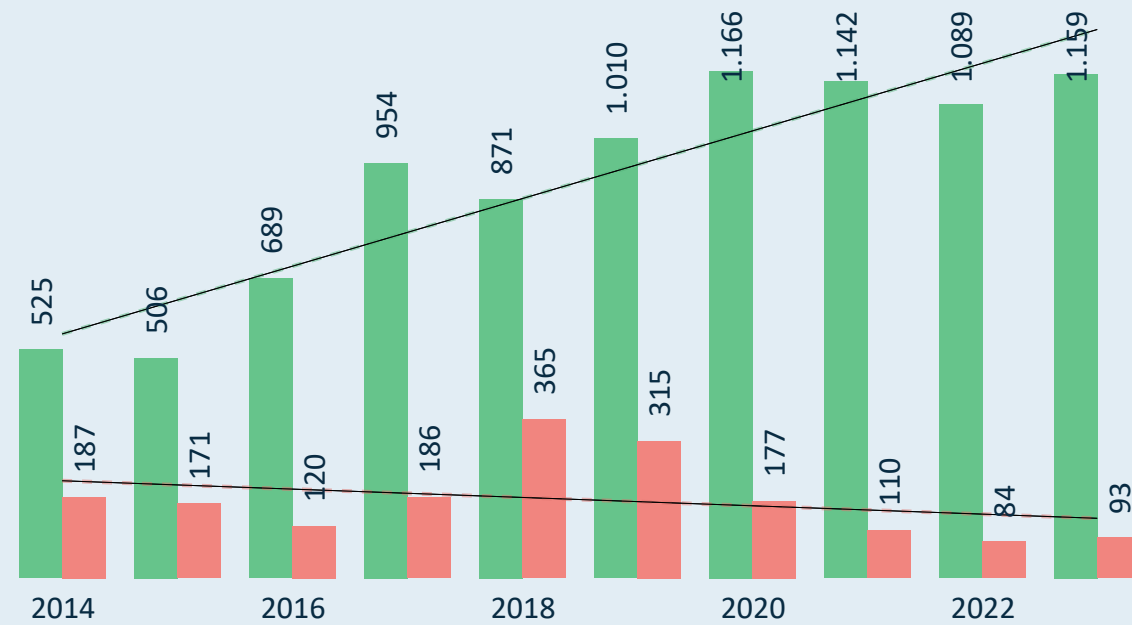
● Man ● Vrouw



Kengetallen 2023 van Wind en Watersport Vlaanderen vzw

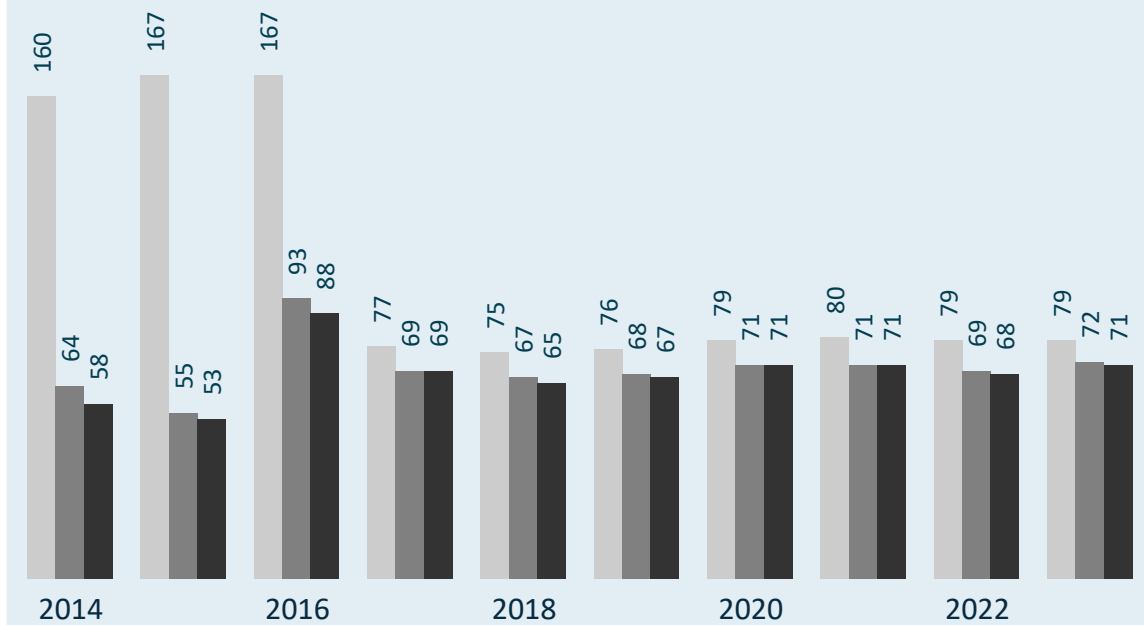
actieve trainers

Gekwalificeerde trainer? ● Ja ● Nee



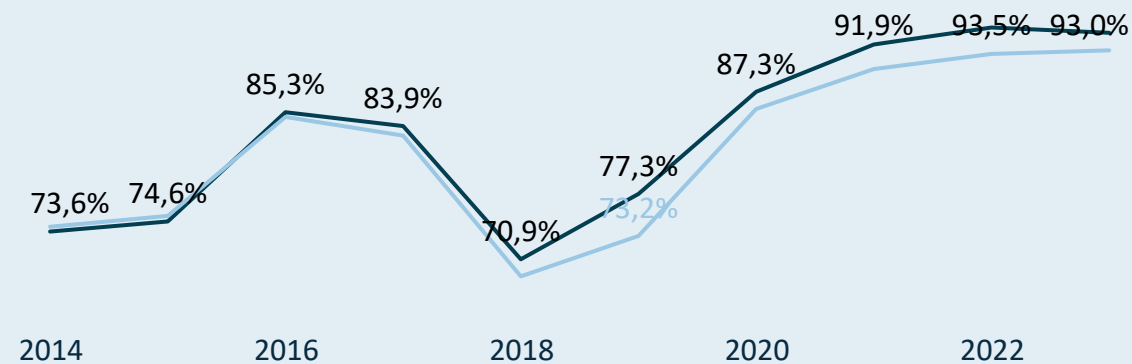
sportclubs (met leden/trainers)

● # sportclubs ● # sportclubs met minstens 1 trainer ● # sportclubs met minstens 1 gekwalificeerd...



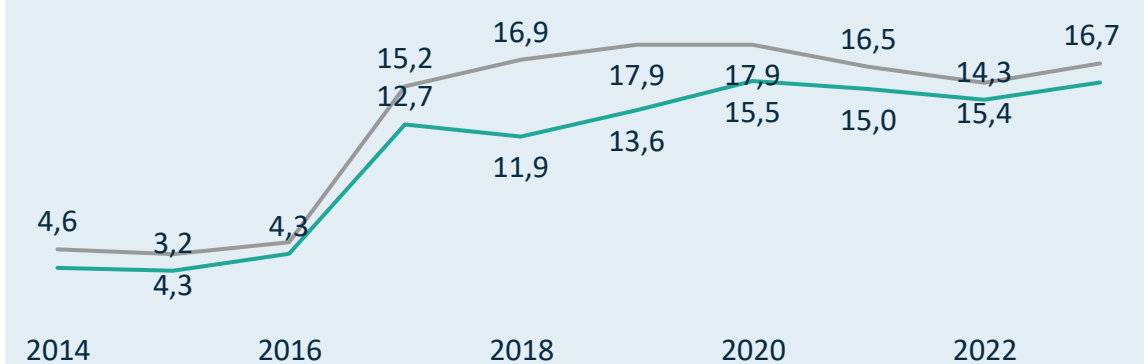
Kwalificatiegraad (% gekwalificeerde trainers)

● Man ● Vrouw



(gekwalificeerde) trainers/sportclub

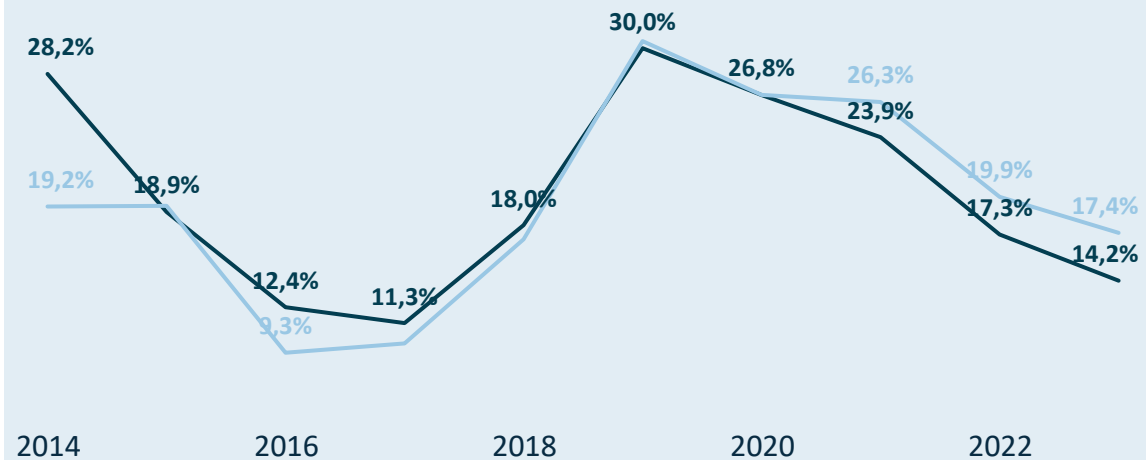
● # trainers/sportclub ● # gekwalificeerde trainers/sportclub



Kengetallen 2023 van Wind en Watersport Vlaanderen vzw

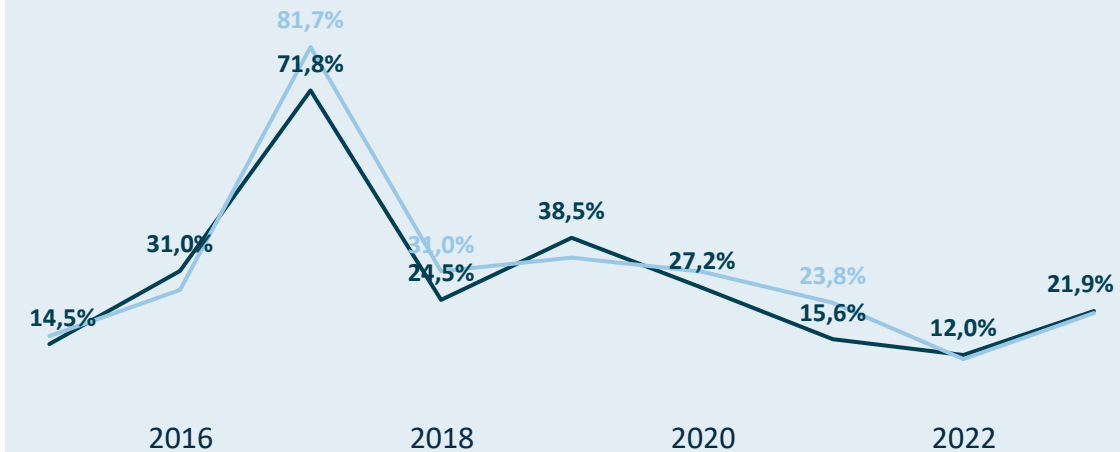
Drop-out van mannelijke en vrouwelijke trainers

● Man ● Vrouw



Man/Vrouw verdeling bij nieuwe/hernieuwde trainers

● Man ● Vrouw

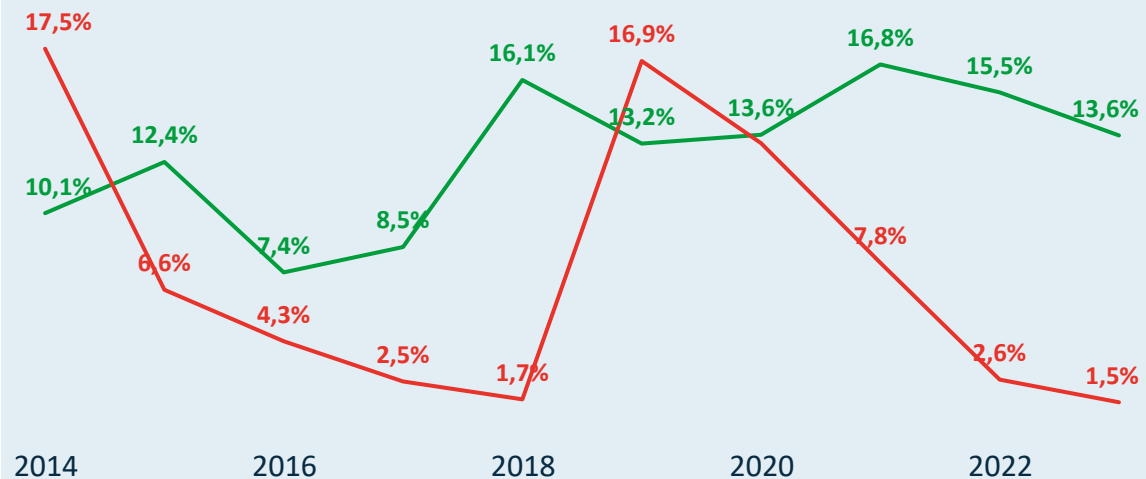


Legende

- 2014 = 2013=>2014
- 2015 = 2014=>2015
- 2016 = 2015=>2016
- 2017 = 2016=>2017
- 2018 = 2017=>2018
- 2019 = 2018=>2019
- 2020 = 2019=>2020
- 2021 = 2020=>2021
- 2022 = 2021=>2022
- 2023 = 2022=>2023

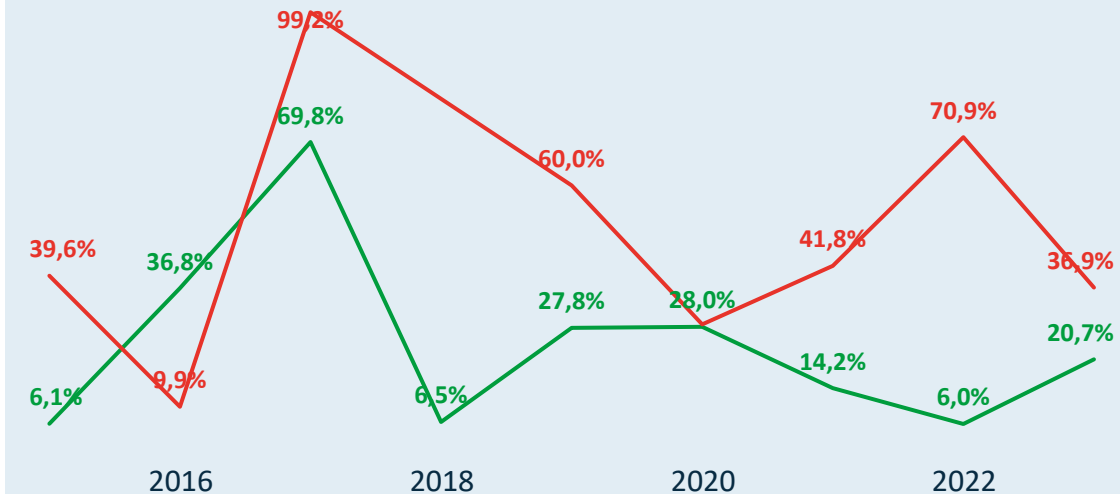
Drop-out van gekwalificeerde en niet-gekwalficeerde trainers

Gekwalificeerd? ● Ja ● Nee



Gekwalificeerde/Niet-gekw. nieuwe/hernieuwde trainers

Gekwalificeerd? ● Ja ● Nee



Kengetallen van de louter erkende sportfederaties (2023)



www.sport.vlaanderen

SPORT.
VLAANDEREN



Online interactief dashboard

Kengetallen 2023 van Bowling Vlaanderen vzw



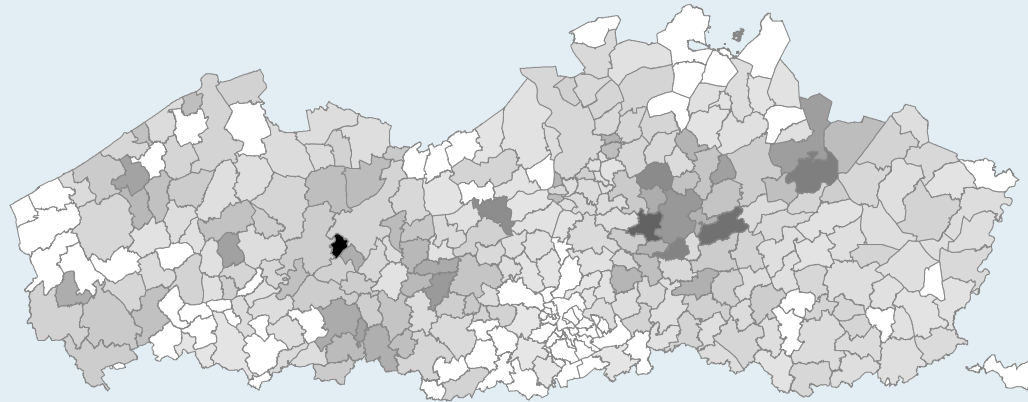
Unisportfederatie

Gesubsidieerd ? Nee Topsportfederatie ? Nee

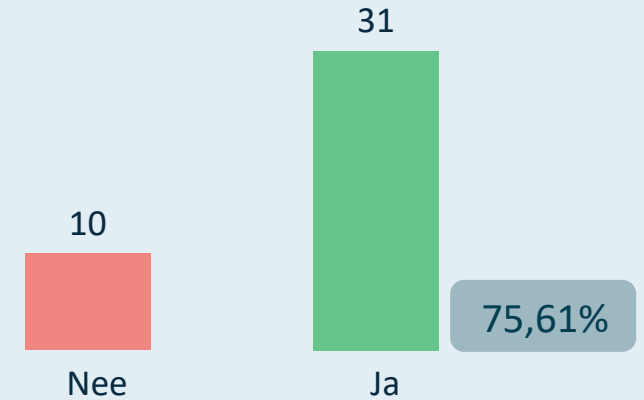
Kleine sportfederatie (<= 5.000)

61 sportclubs met sporters

Densiteit van de sportbeoefening per 1.000 inwoners

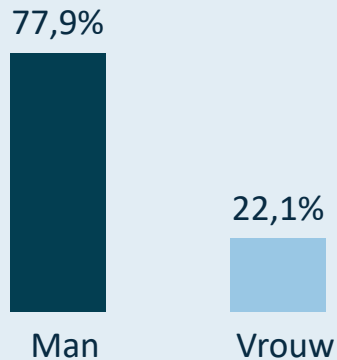


Zijn de 41 trainers gekwalificeerd?



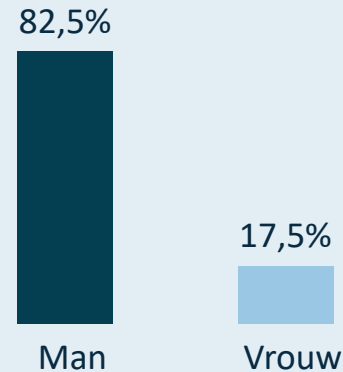
Sporters: 1.837

Gemiddelde leeftijd
47,06



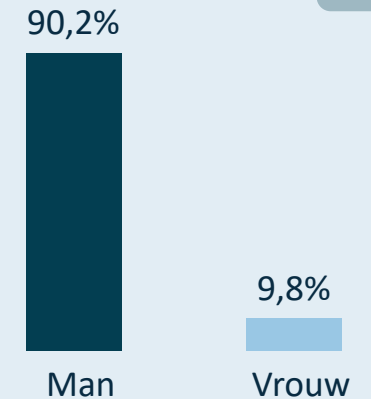
Clubbestuurders: 212

Gemiddelde leeftijd
53,37



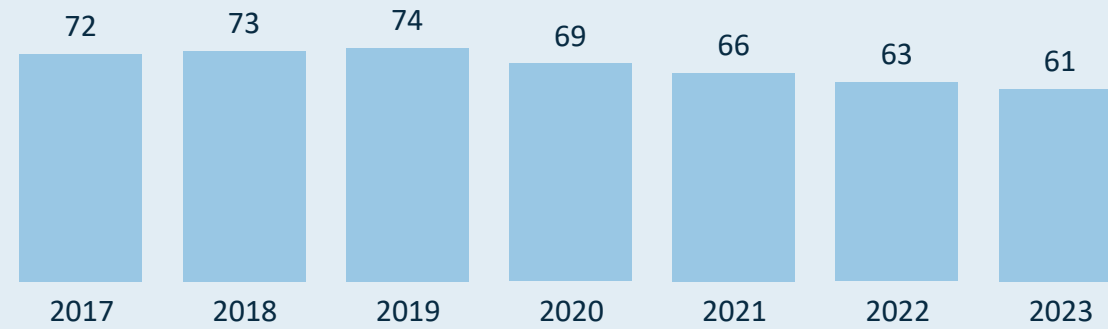
Trainers: 41

Gemiddelde leeftijd
46,93



Kengetallen 2023 van Bowling Vlaanderen vzw

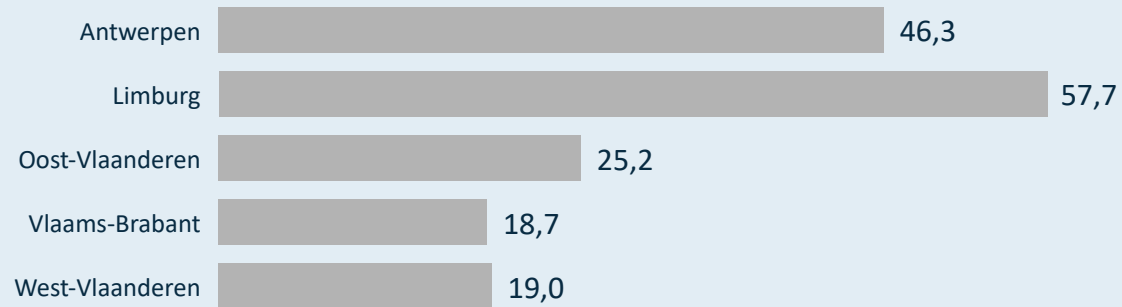
Evolutie van het aantal sportclubs



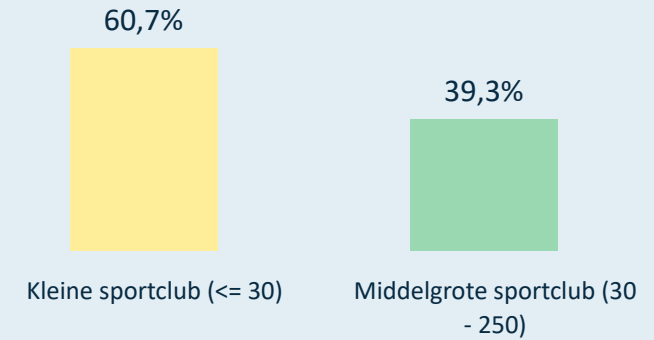
Evolutie van het gemiddeld aantal sporters per sportclub



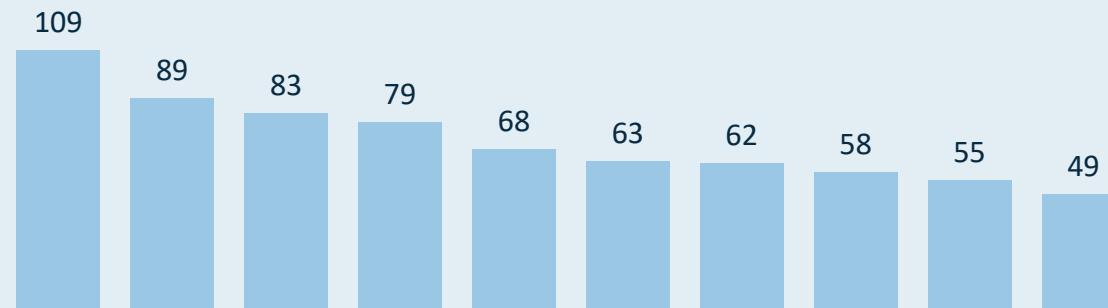
Gemiddeld aantal sporters per sportclub (2023)



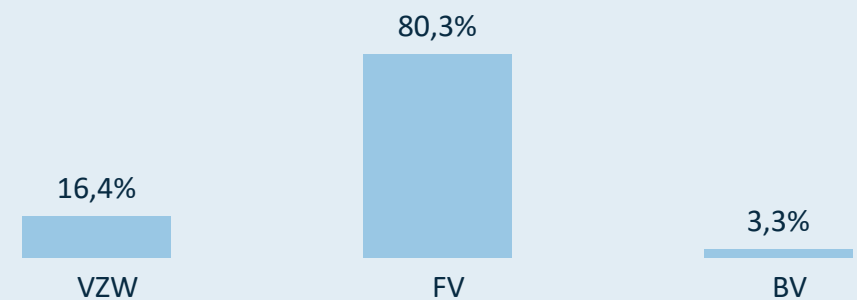
Verdeling van de sportclubs o.b.v. grootte (2023)



Grootste sportclubs in 2023 (# sporters)



Rechtsvorm van de sportclubs (2023)



Kengetallen 2023 van Bowling Vlaanderen vzw

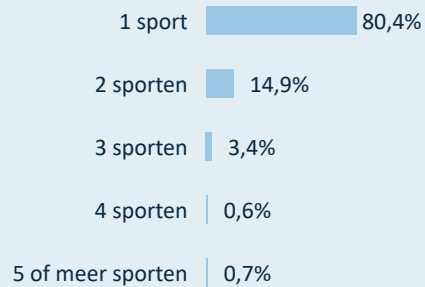


De sporters zijn gemiddeld **4,13** jaren lid bij dezelfde sportclub.

De sporters zijn gemiddeld **6,69** jaren lid bij de sportfederatie (zelfde of andere sportclub).

Van de sporters die lid zijn bij deze sportfederatie (2023), zijn er **334** ook lid bij één of meerdere andere sportfederaties.

Sporters beoefenen



tot 18 jaar

+ 55 jaar

tot 18 jaar

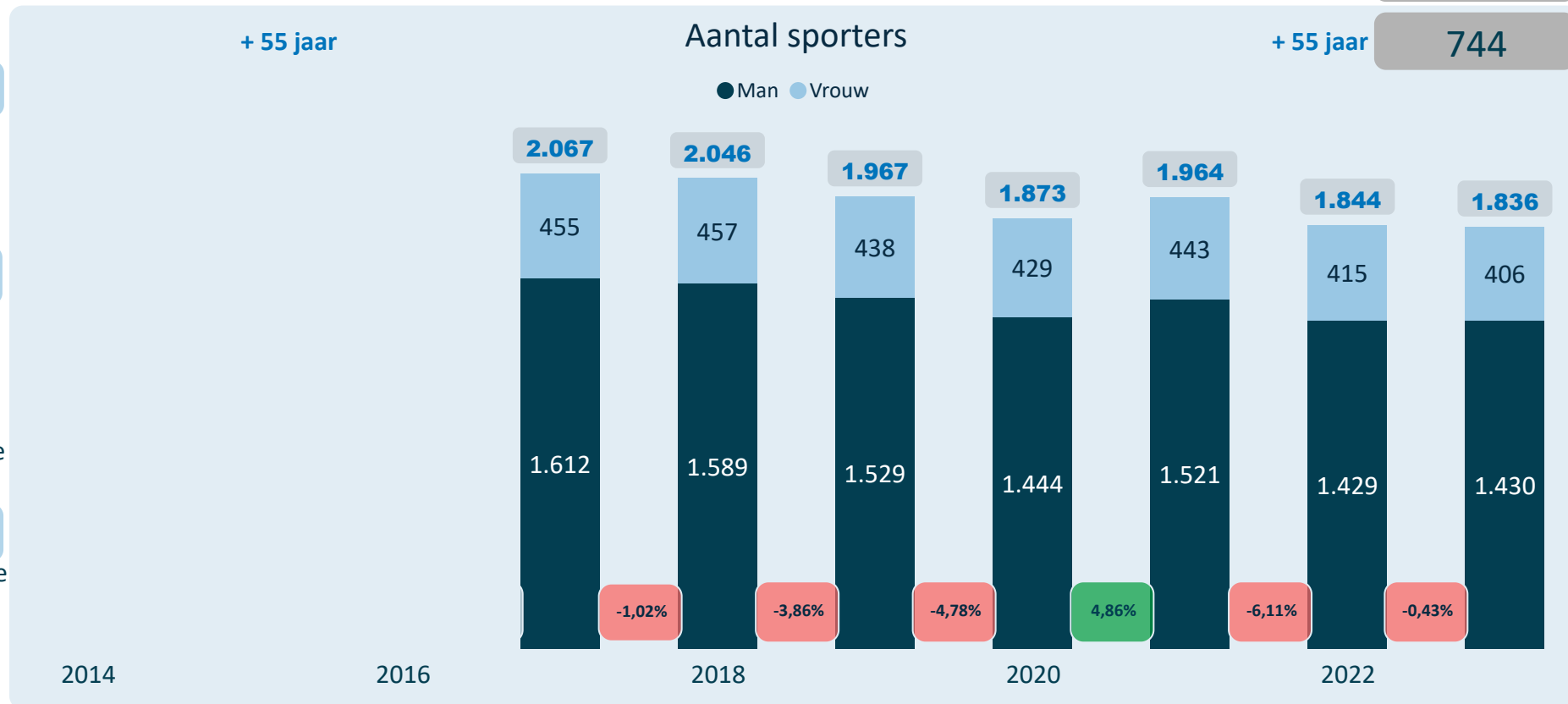
156

+ 55 jaar

744

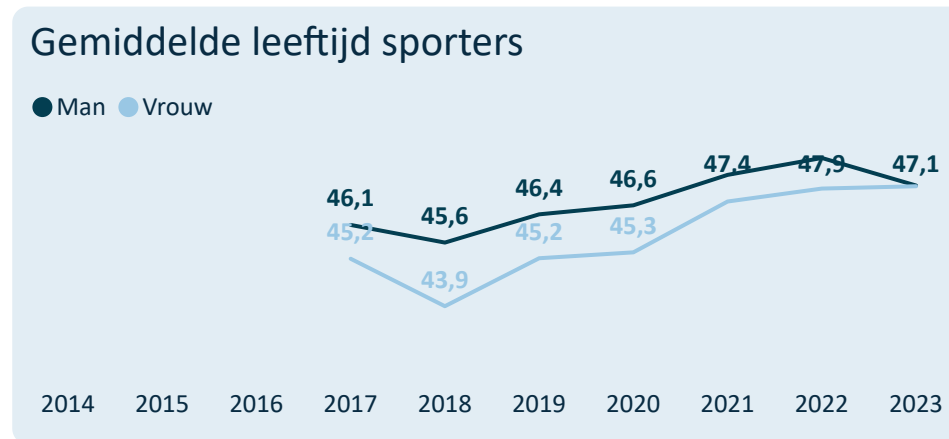
Aantal sporters

● Man ● Vrouw

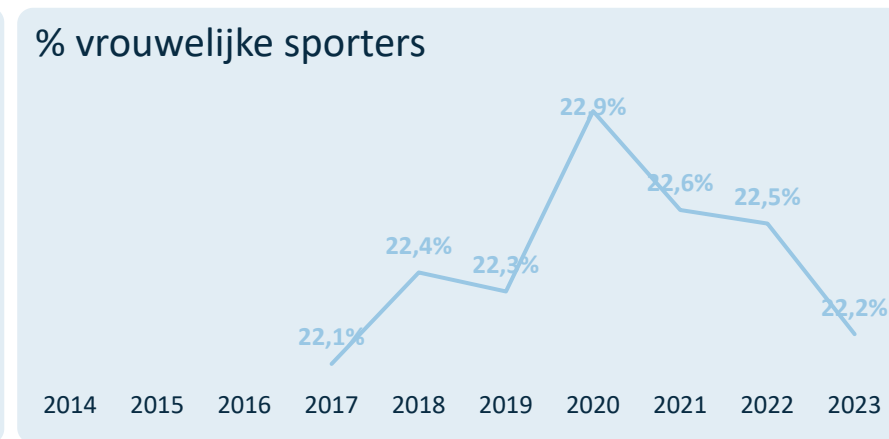


Gemiddelde leeftijd sporters

● Man ● Vrouw

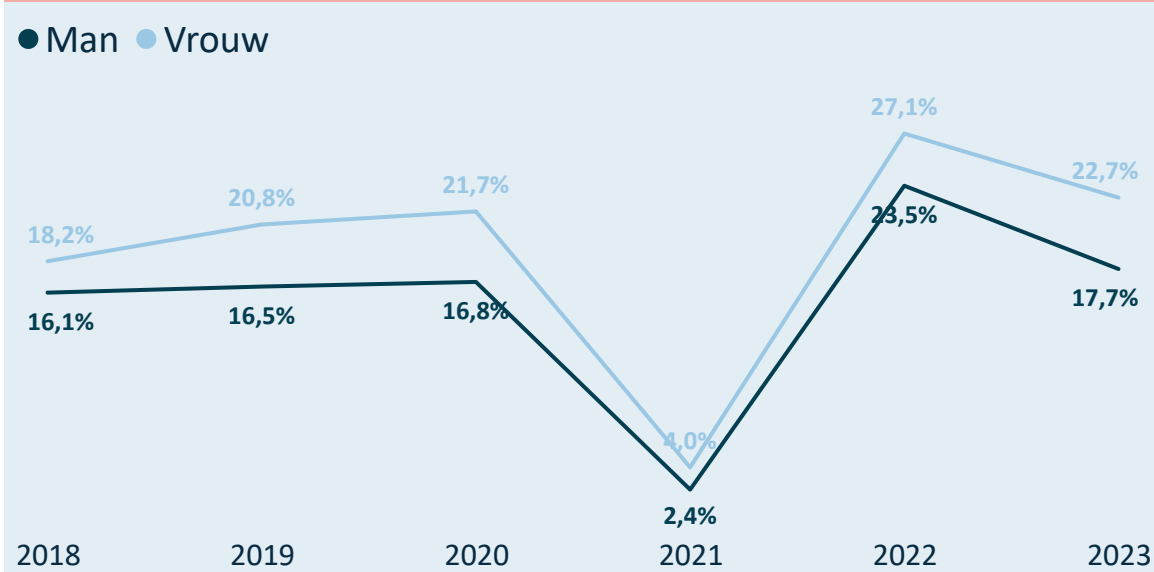


% vrouwelijke sporters

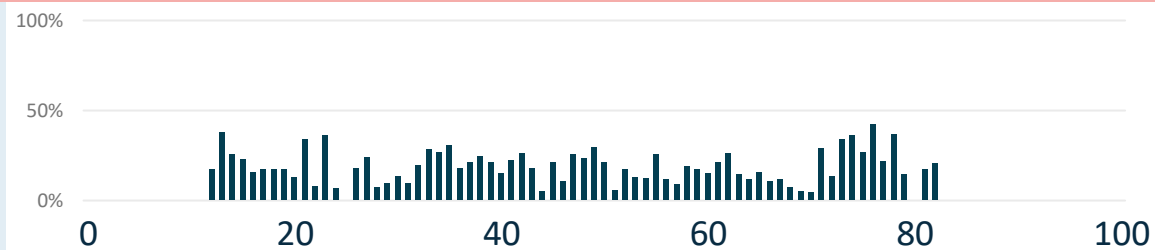


Kengetallen 2023 van Bowling Vlaanderen vzw

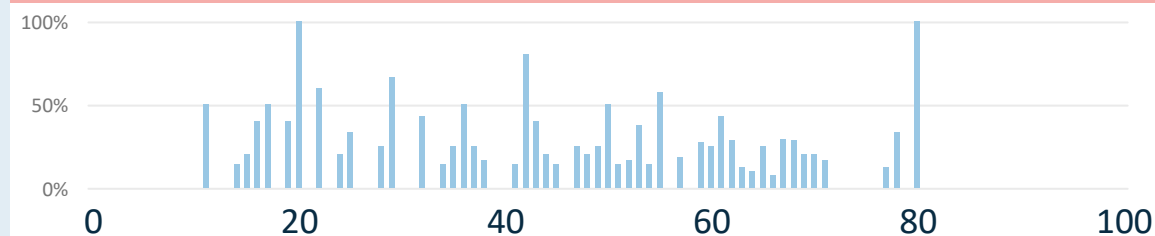
Drop-out (% afhakers) van mannelijke en vrouwelijke sporters



Leeftijden waarop mannelijke sporters afhaken (drop-out)



Leeftijden waarop vrouwelijke sporters afhaken (drop-out)



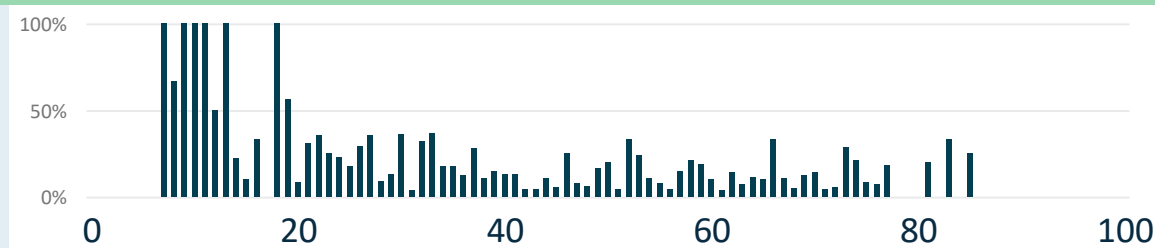
Legende

- 2014 = 2013=>2014
- 2015 = 2014=>2015
- 2016 = 2015=>2016
- 2017 = 2016=>2017
- 2018 = 2017=>2018
- 2019 = 2018=>2019
- 2020 = 2019=>2020
- 2021 = 2020=>2021
- 2022 = 2021=>2022
- 2023 = 2022=>2023

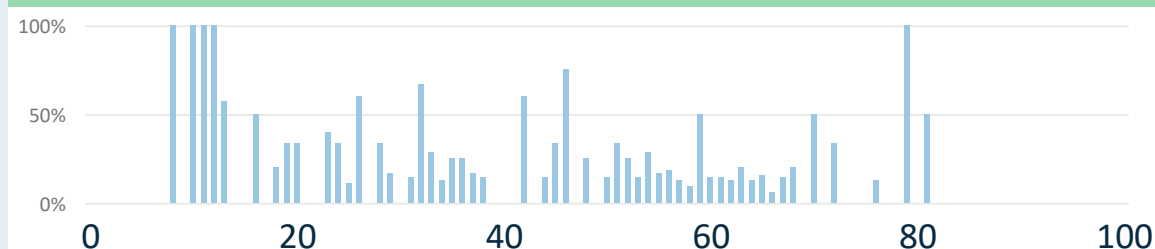
Nieuwe/Hernieuwde sporters (%) Man en Vrouw



Leeftijden waarop nieuwe mannelijke sporters aansluiten



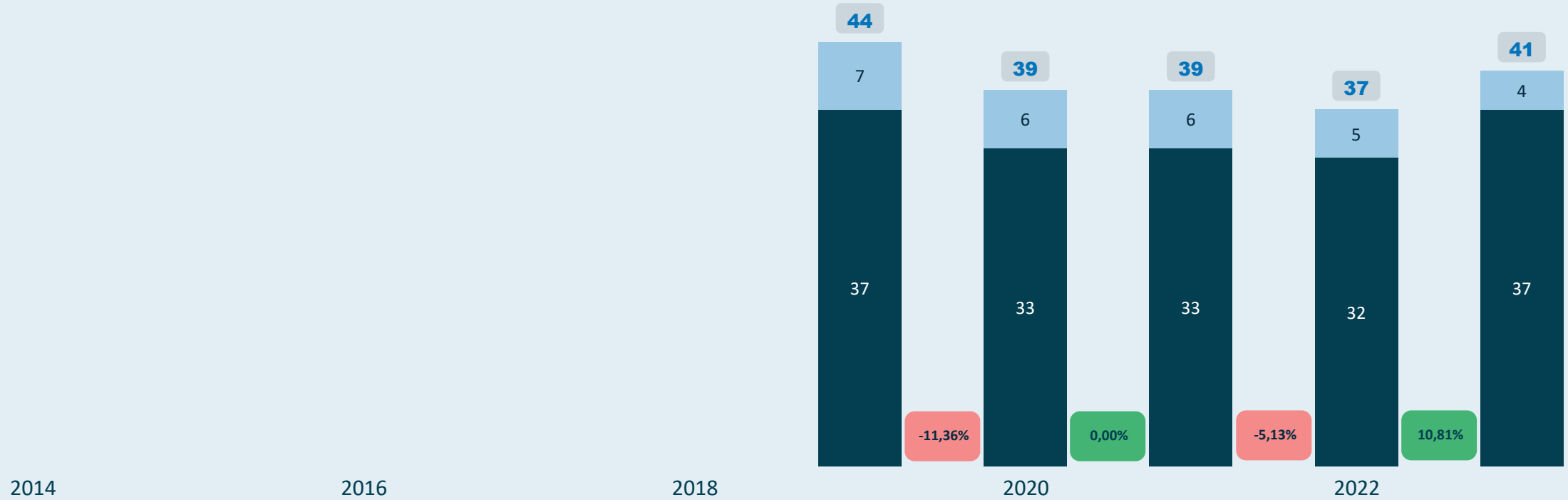
Leeftijden waarop nieuwe vrouwelijke sporters aansluiten



Kengetallen 2023 van Bowling Vlaanderen vzw

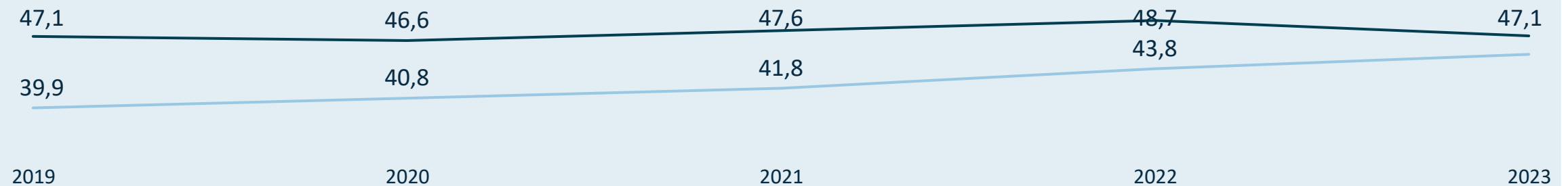
Aantal actieve trainers binnen de sportfederatie

● Man ● Vrouw



Gemiddelde leeftijd voor de mannelijke en vrouwelijke trainers

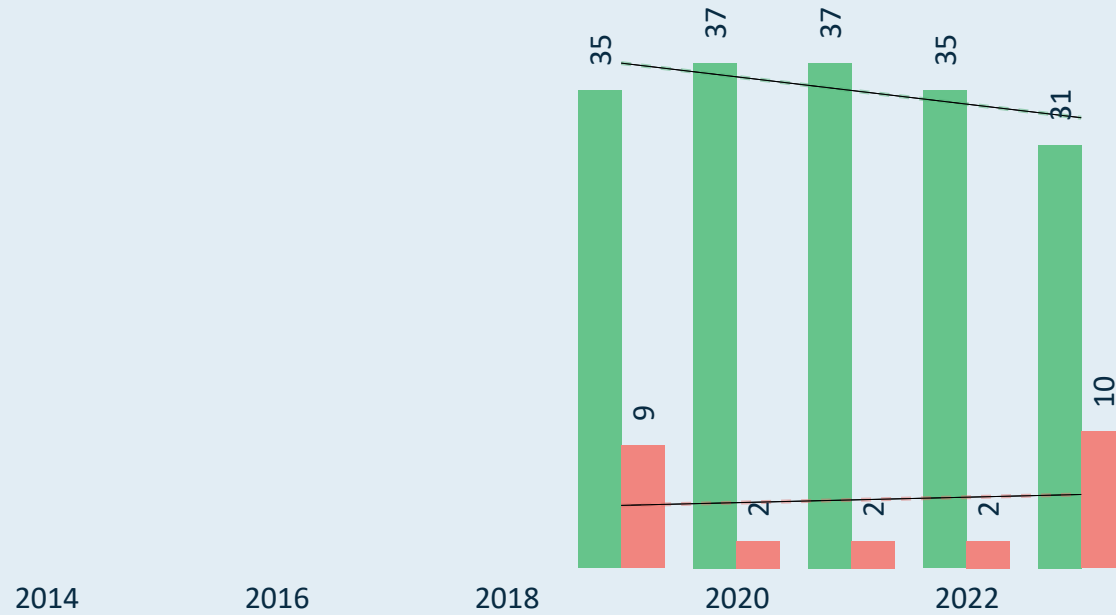
● Man ● Vrouw



Kengetallen 2023 van Bowling Vlaanderen vzw

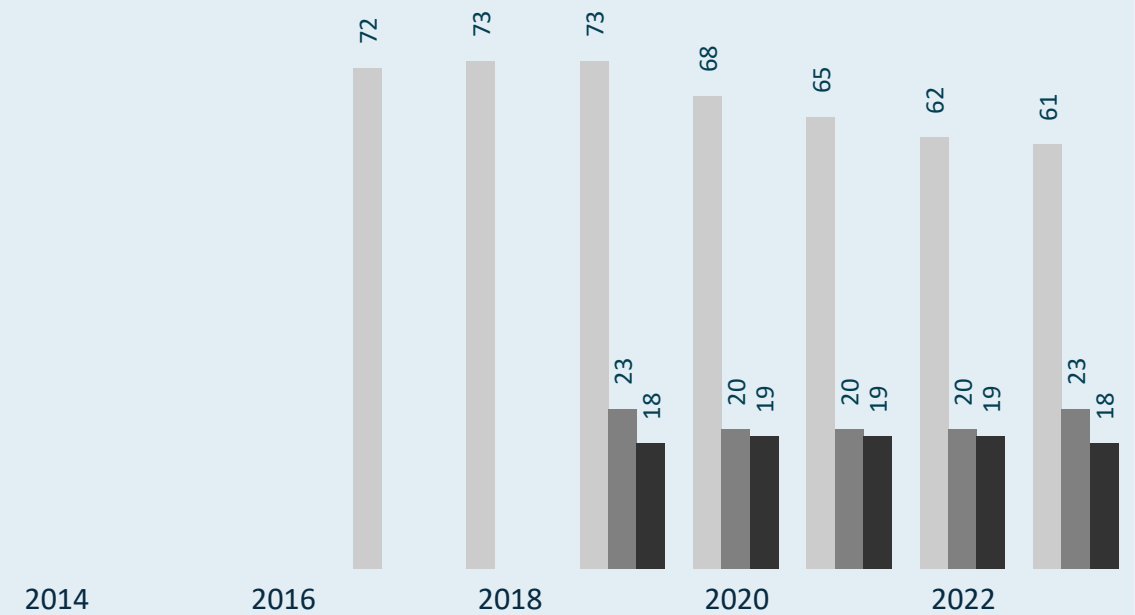
actieve trainers

Gekwalificeerde trainer? ● Ja ● Nee




sportclubs (met leden/trainers)

● # sportclubs ● # sportclubs met minstens 1 trainer ● # sportclubs met minstens 1 gekwalificeerd...



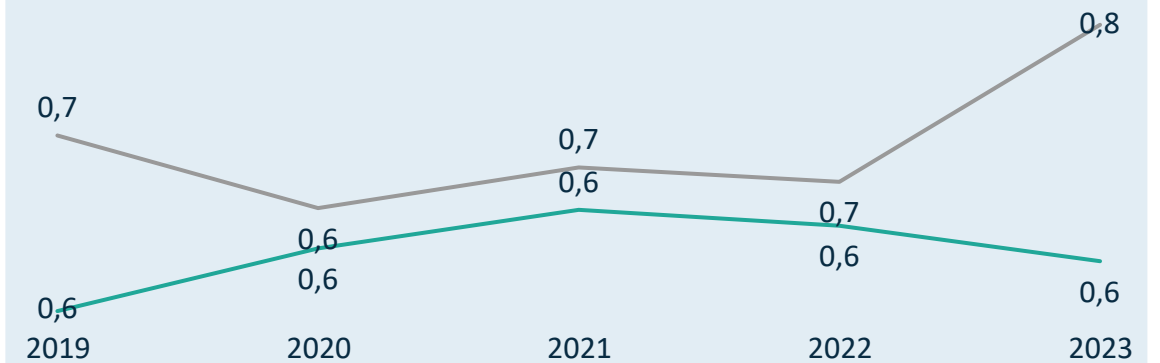
Kwalificatiegraad (% gekwalificeerde trainers)

● Man ● Vrouw



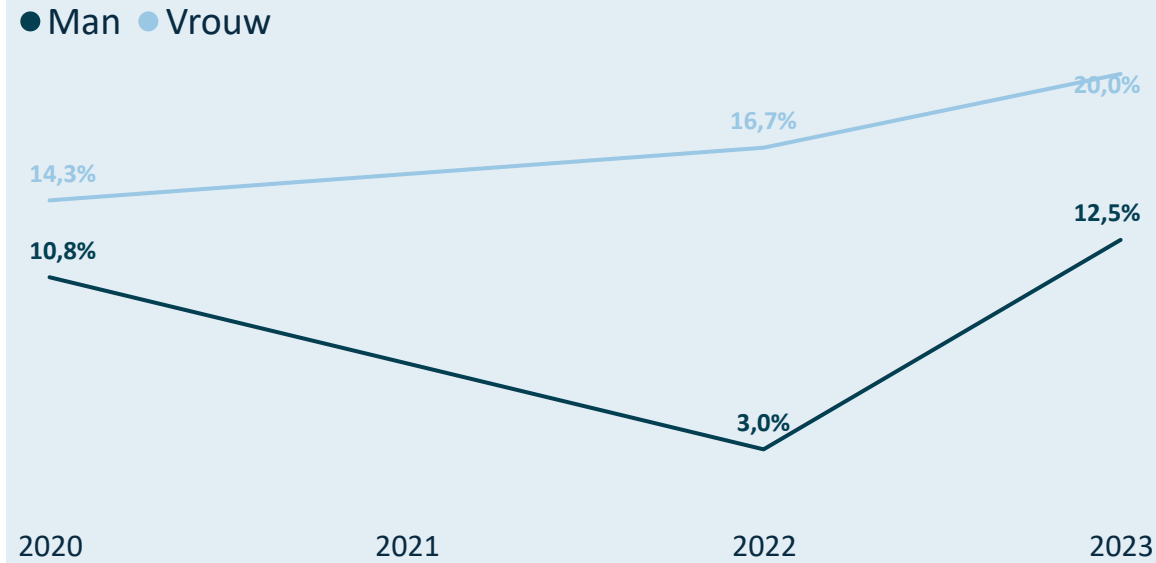
(gekwalificeerde) trainers/sportclub

● # trainers/sportclub ● # gekwalificeerde trainers/sportclub

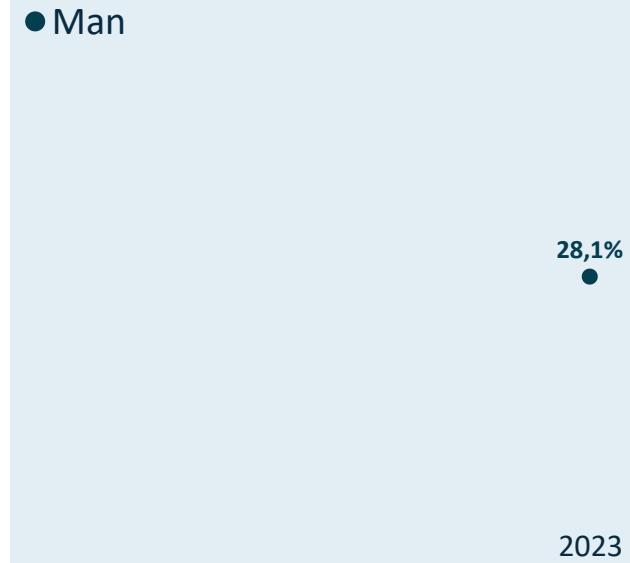


Kengetallen 2023 van Bowling Vlaanderen vzw

Drop-out van mannelijke en vrouwelijke trainers



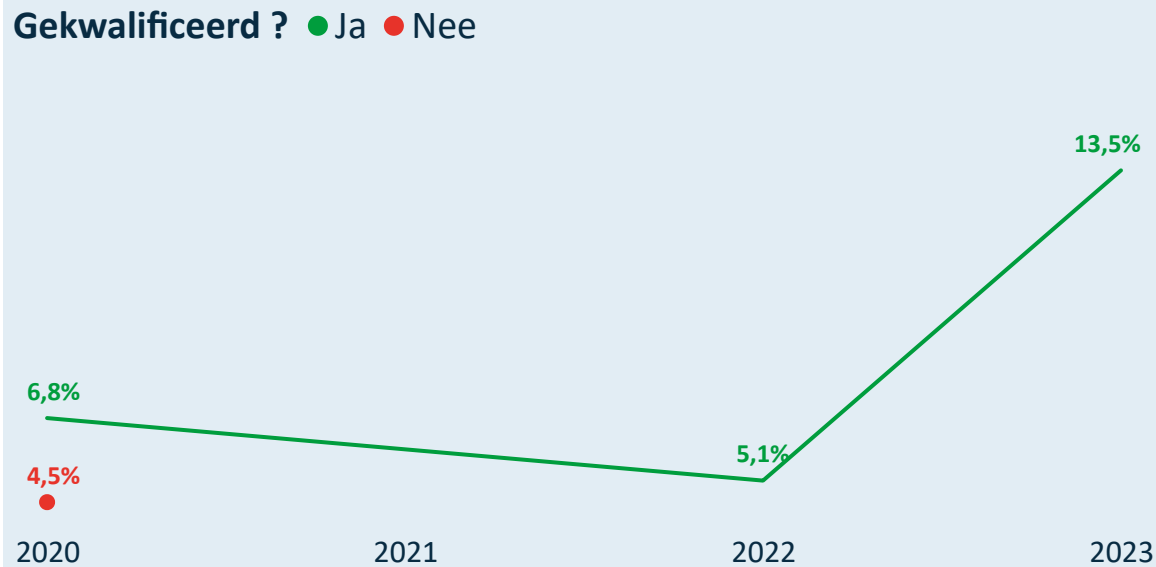
Man/Vrouw verdeling bij nieuwe/hernieuwde trainers



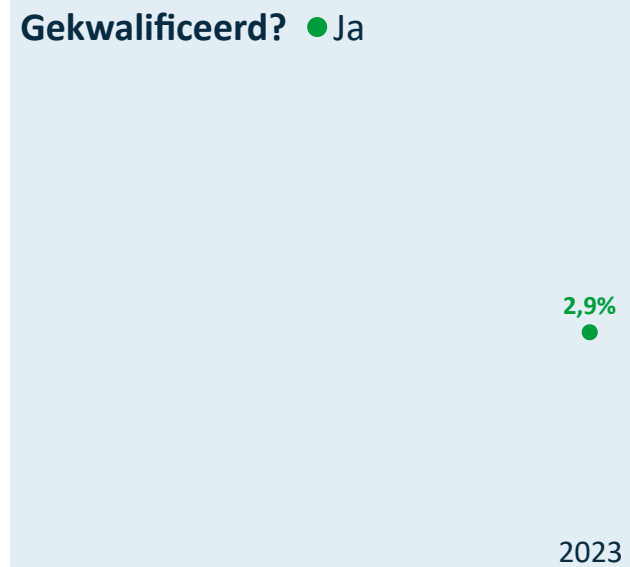
Legende

- 2014 = 2013=>2014
- 2015 = 2014=>2015
- 2016 = 2015=>2016
- 2017 = 2016=>2017
- 2018 = 2017=>2018
- 2019 = 2018=>2019
- 2020 = 2019=>2020
- 2021 = 2020=>2021
- 2022 = 2021=>2022
- 2023 = 2022=>2023

Drop-out van gekwalificeerde en niet-gekwalificeerde trainers



Gekwalificeerde/Niet-gekw. nieuwe/hernieuwde trainers





Online interactief dashboard

Kengetallen 2023 van Federatie Disco, Show en Freestyle vzw



BULDO UBPD

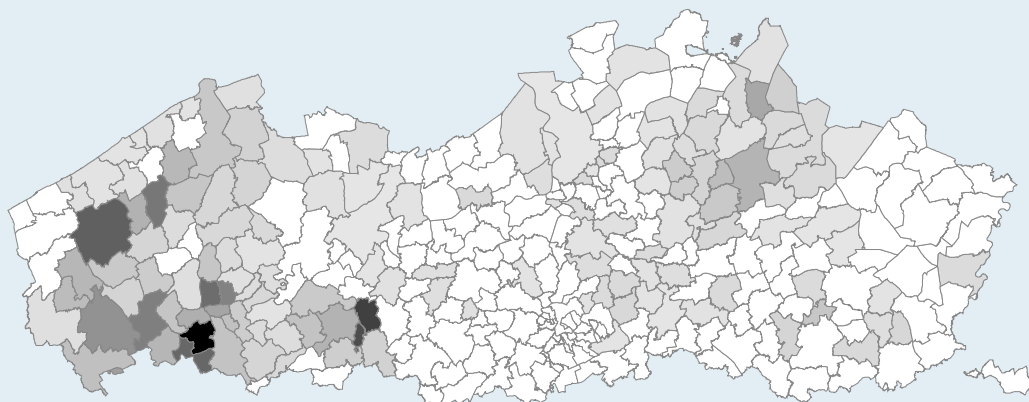
Unisportfederatie

Gesubsidieerd ? Nee Topsportfederatie ? Nee

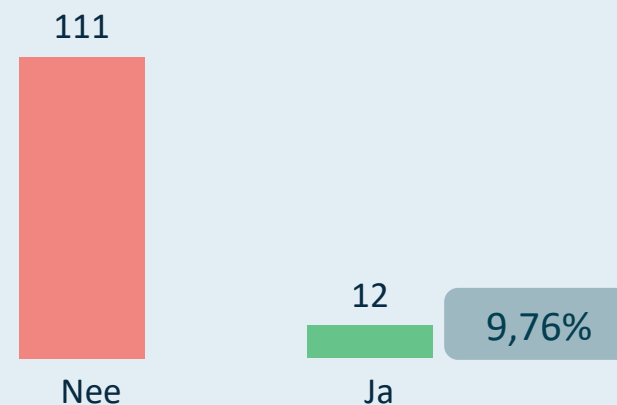
Kleine sportfederatie (<= 5.000)

37 sportclubs met sporters

Densiteit van de sportbeoefening per 1.000 inwoners

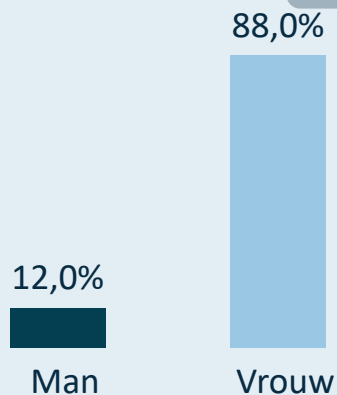


Zijn de 123 trainers gekwalificeerd?



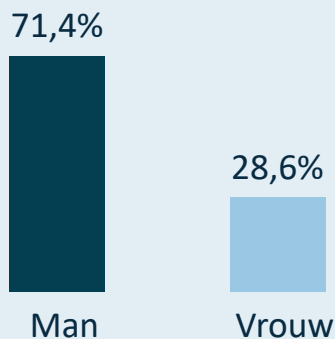
Sporters: 938

Gemiddelde leeftijd
18,79



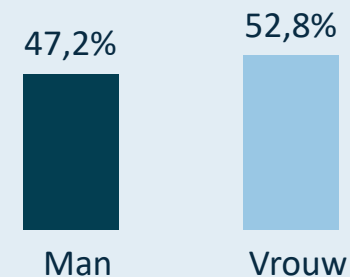
Clubbesteduurs: 7

Gemiddelde leeftijd
63,14



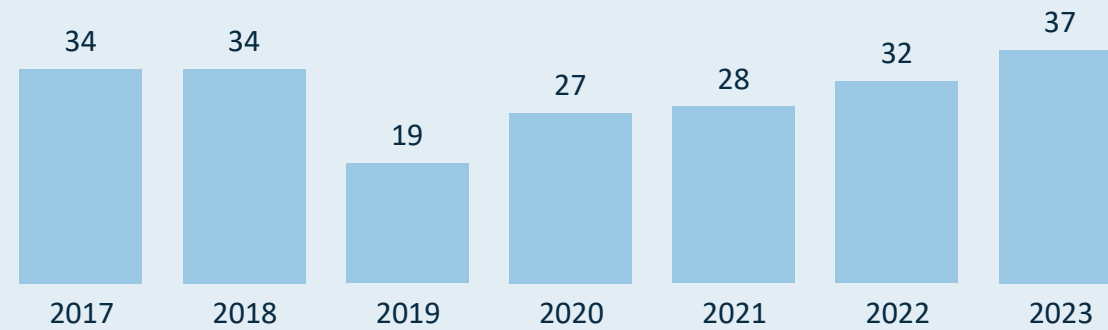
Trainers: 123

Gemiddelde leeftijd
54,63

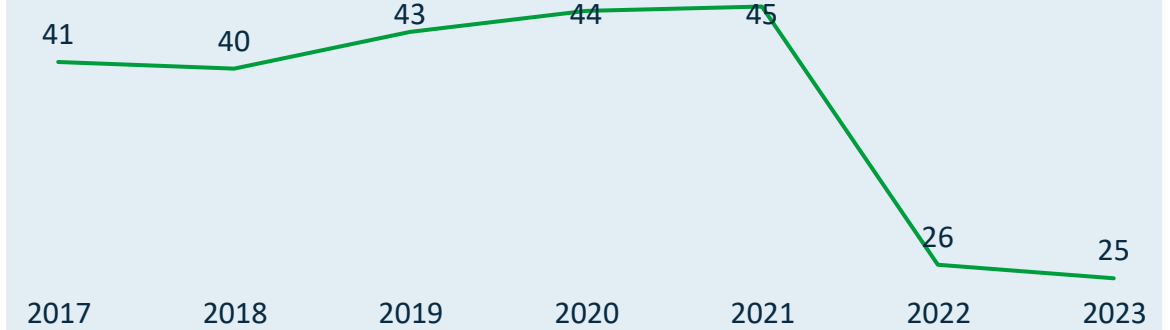


Kengetallen 2023 van Federatie Disco, Show en Freestyle vzw


Evolutie van het aantal sportclubs



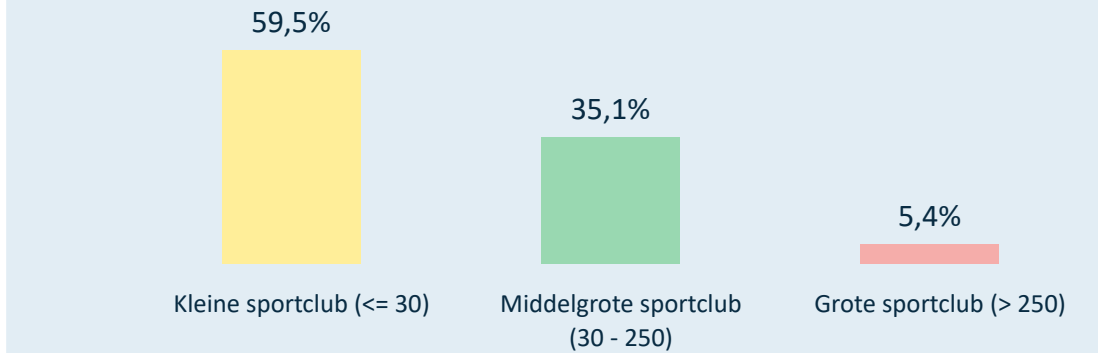
Evolutie van het gemiddeld aantal sporters per sportclub



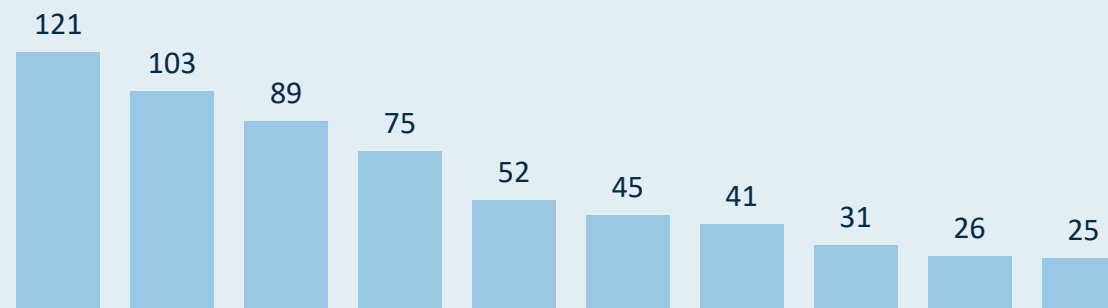
Gemiddeld aantal sporters per sportclub (2023)



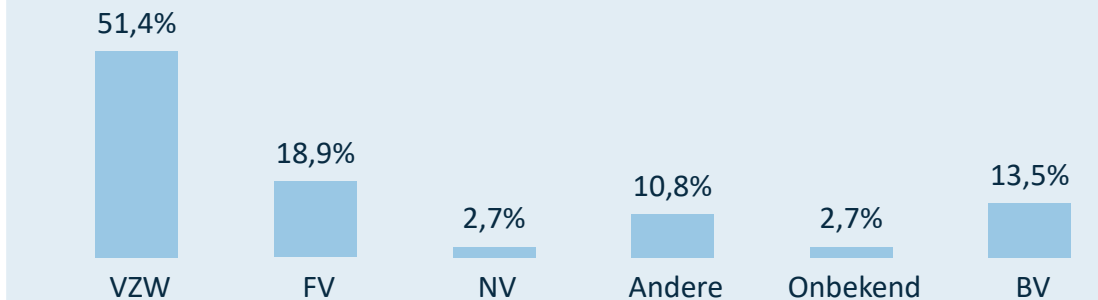
Verdeling van de sportclubs o.b.v. grootte (2023)



Grootste sportclubs in 2023 (# sporters)



Rechtsvorm van de sportclubs (2023)



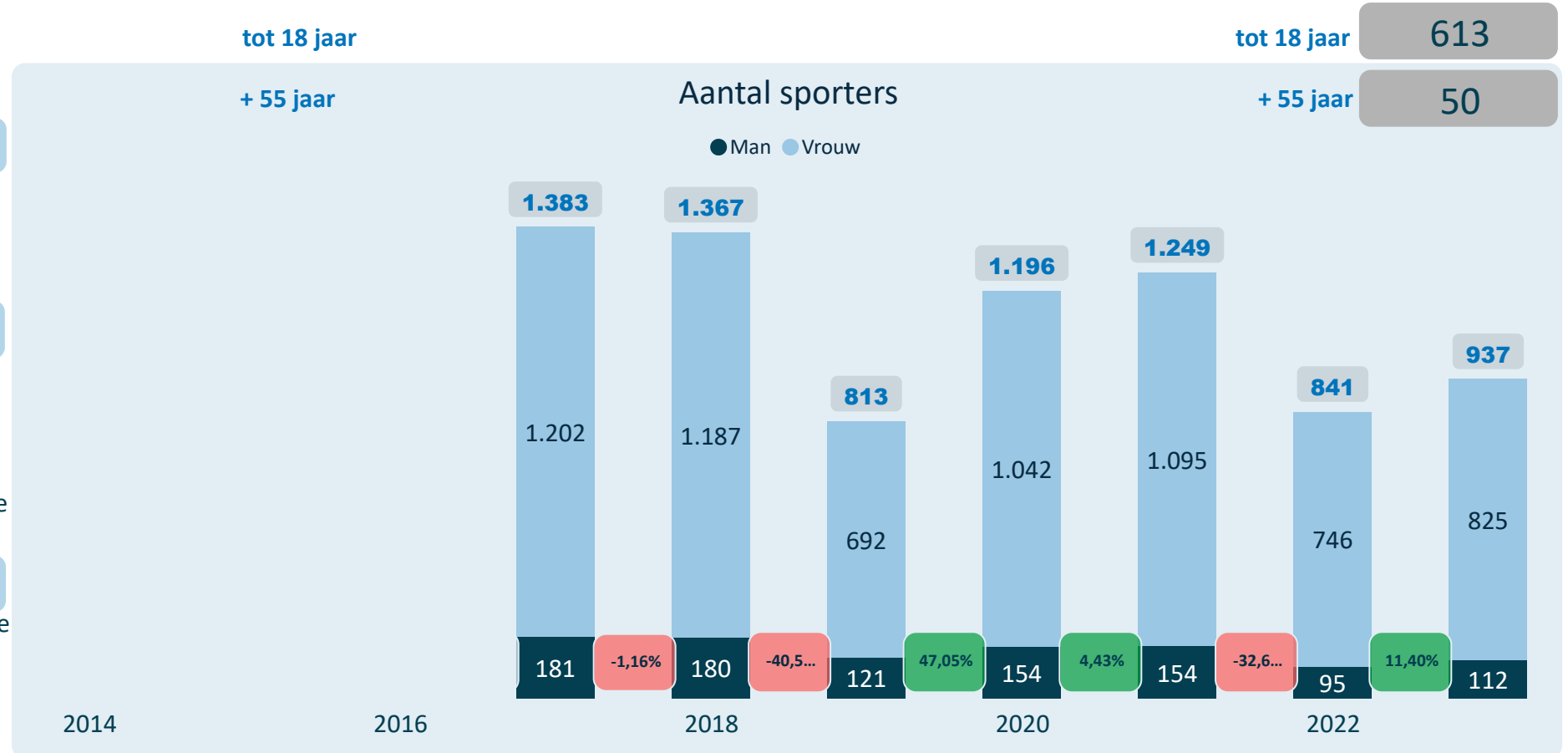
Kengetallen 2023 van Federatie Disco, Show en Freestyle vzw



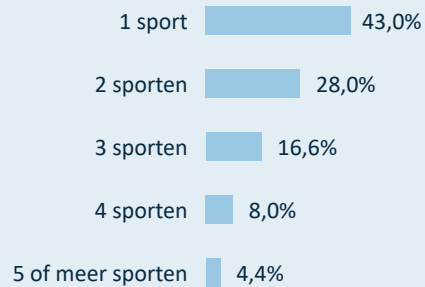
De sporters zijn gemiddeld **3,47** jaren lid bij dezelfde sportclub.

De sporters zijn gemiddeld **6,04** jaren lid bij de sportfederatie (zelfde of andere sportclub).

Van de sporters die lid zijn bij deze sportfederatie (2023), zijn er **41** ook lid bij één of meerdere andere sportfederaties.



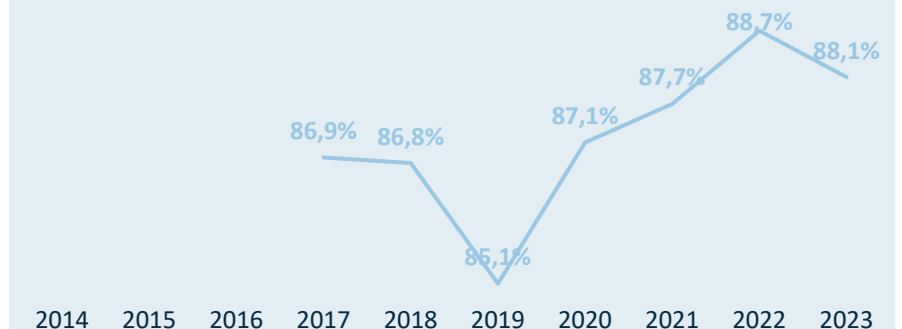
Sporters beoefenen



Gemiddelde leeftijd sporters

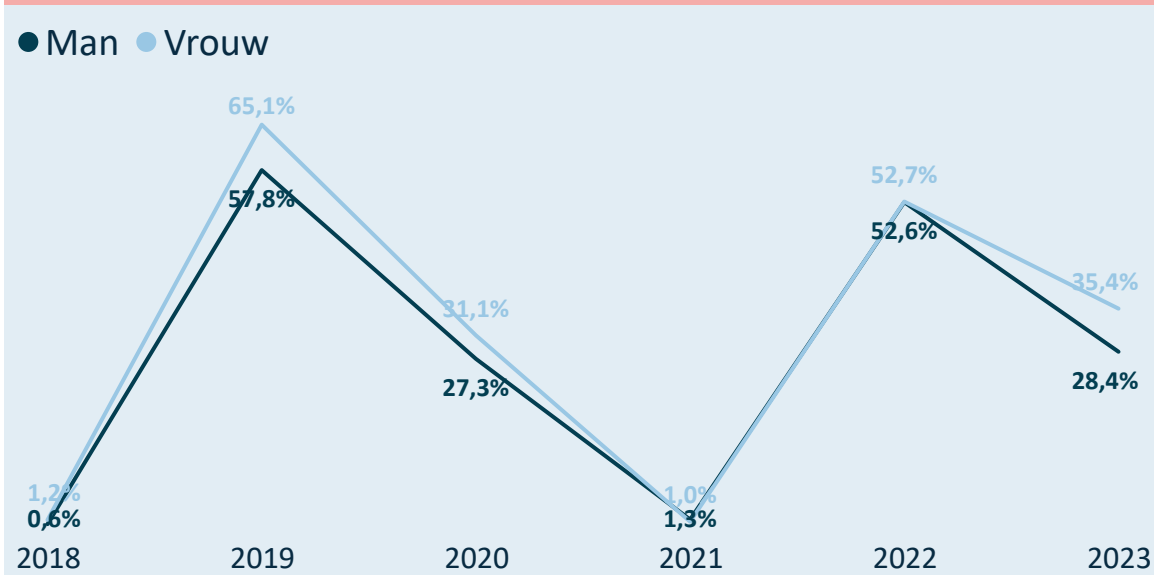


% vrouwelijke sporters

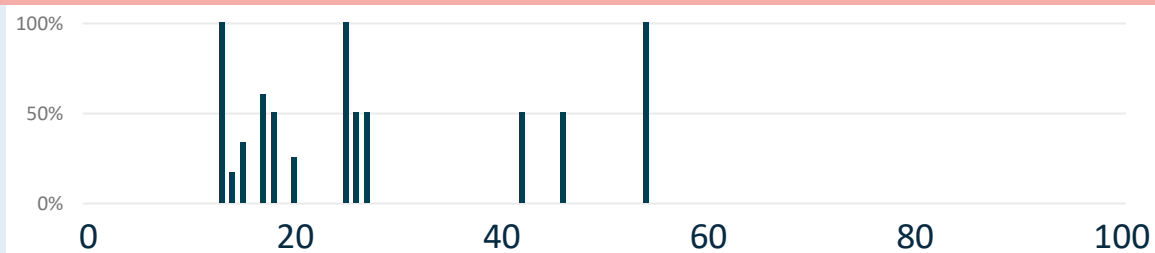


Kengetallen 2023 van Federatie Disco, Show en Freestyle vzw

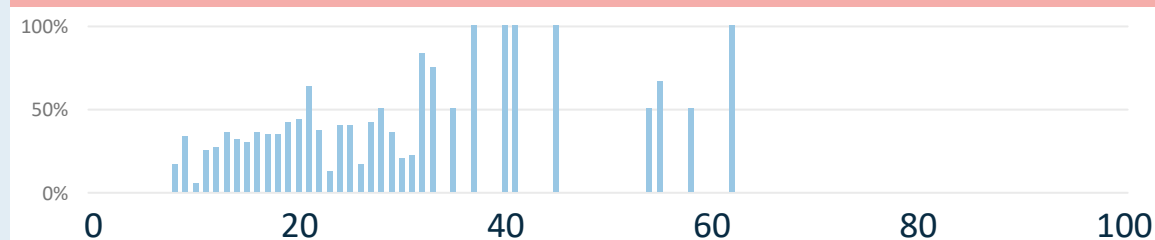
Drop-out (% afhakers) van mannelijke en vrouwelijke sporters



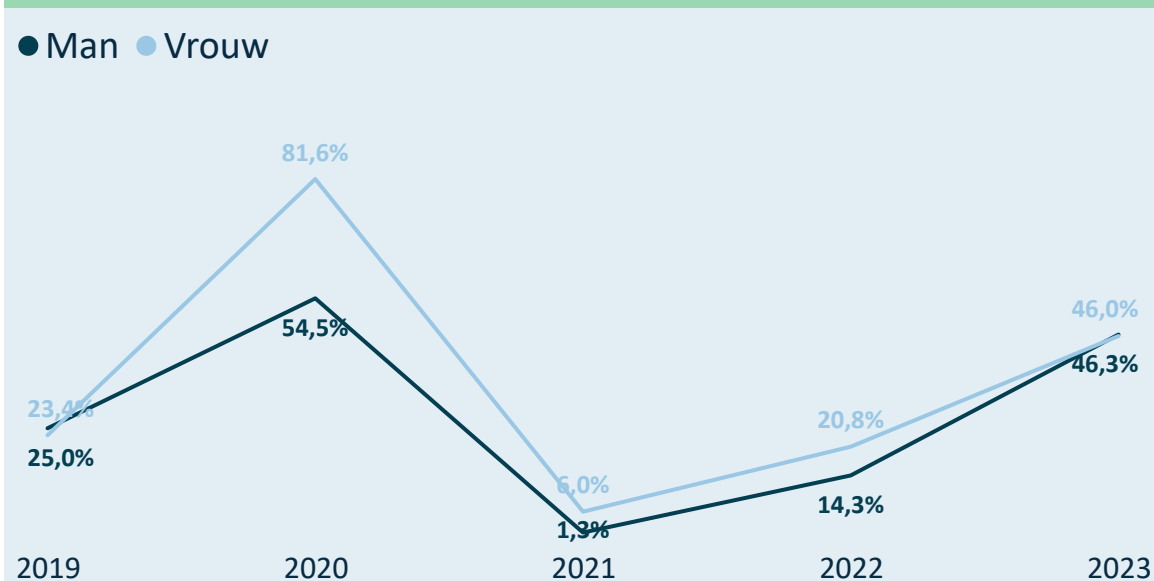
Leeftijden waarop mannelijke sporters afhaken (drop-out)



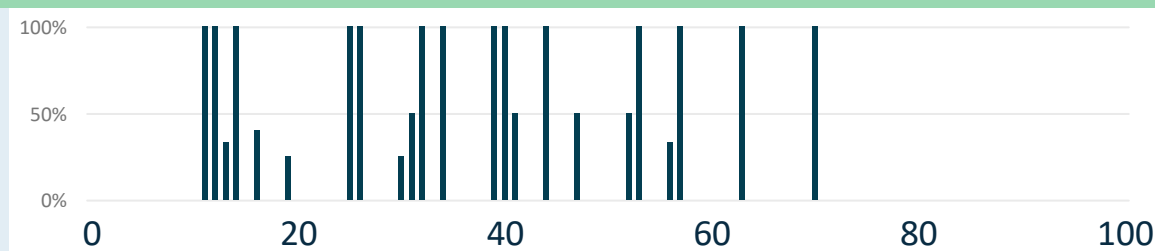
Leeftijden waarop vrouwelijke sporters afhaken (drop-out)



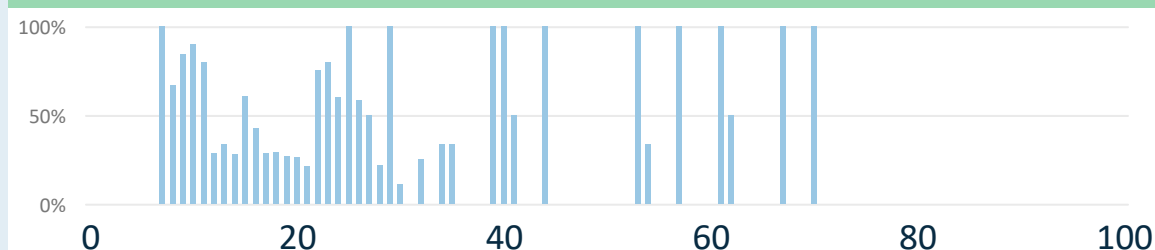
Nieuwe/Hernieuwde sporters (%) Man en Vrouw



Leeftijden waarop nieuwe mannelijke sporters aansluiten



Leeftijden waarop nieuwe vrouwelijke sporters aansluiten



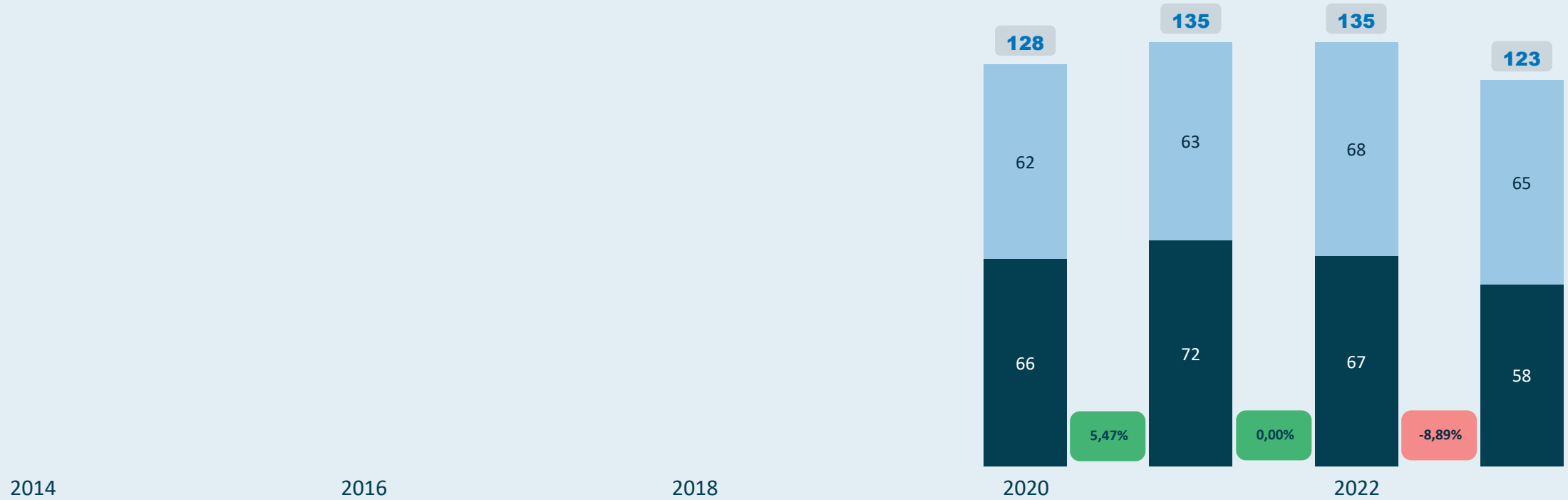
Legende

- 2014 = 2013=>2014
- 2015 = 2014=>2015
- 2016 = 2015=>2016
- 2017 = 2016=>2017
- 2018 = 2017=>2018
- 2019 = 2018=>2019
- 2020 = 2019=>2020
- 2021 = 2020=>2021
- 2022 = 2021=>2022
- 2023 = 2022=>2023

Kengetallen 2023 van Federatie Disco, Show en Freestyle vzw

Aantal actieve trainers binnen de sportfederatie

● Man ● Vrouw



Gemiddelde leeftijd voor de mannelijke en vrouwelijke trainers

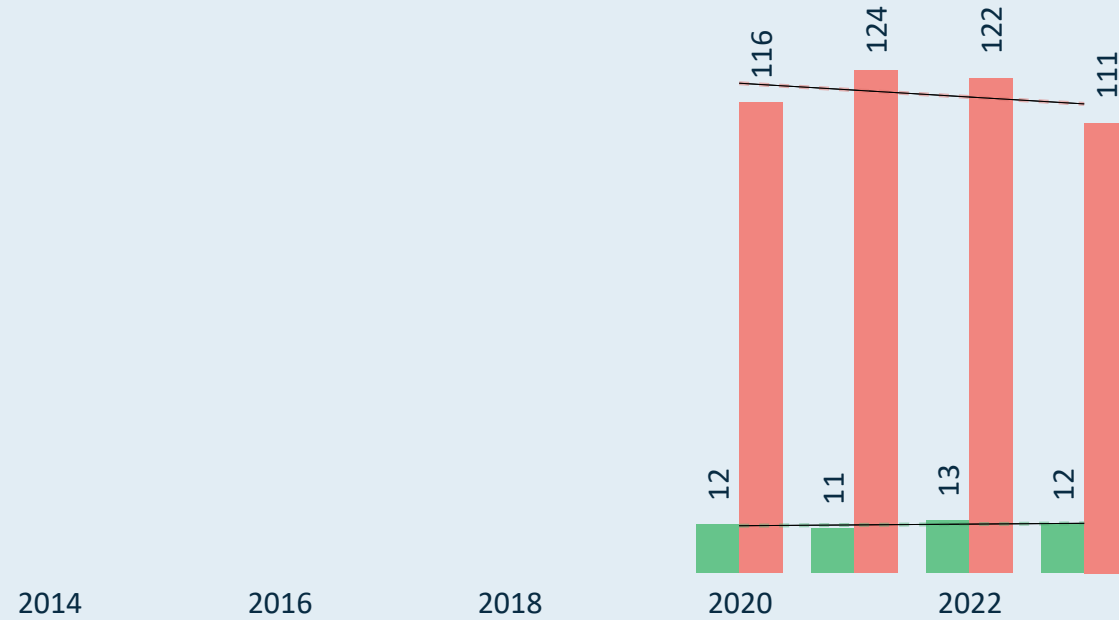
● Man ● Vrouw



Kengetallen 2023 van Federatie Disco, Show en Freestyle vzw

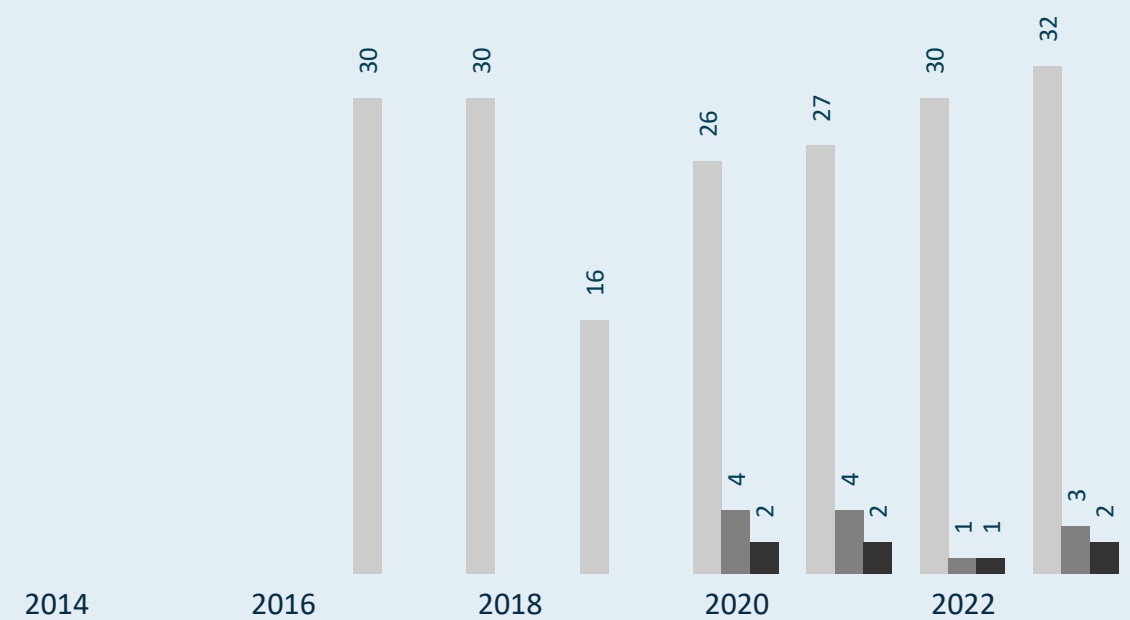
actieve trainers

Gekwalificeerde trainer? ● Ja ● Nee



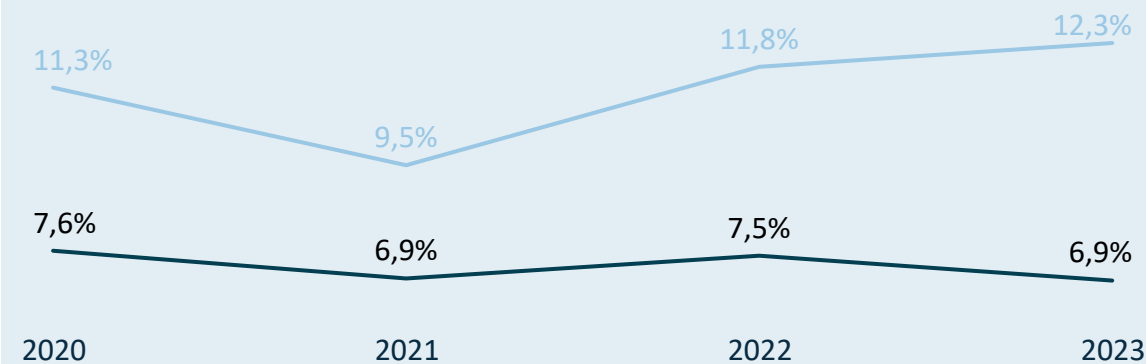
sportclubs (met leden/trainers)

● # sportclubs ● # sportclubs met minstens 1 trainer ● # sportclubs met minstens 1 gekwalificeerd...



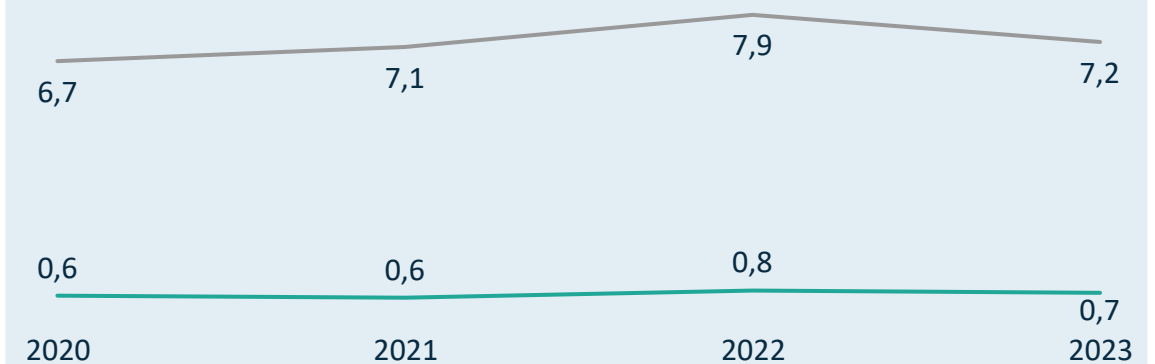
Kwalificatiegraad (% gekwalificeerde trainers)

● Man ● Vrouw



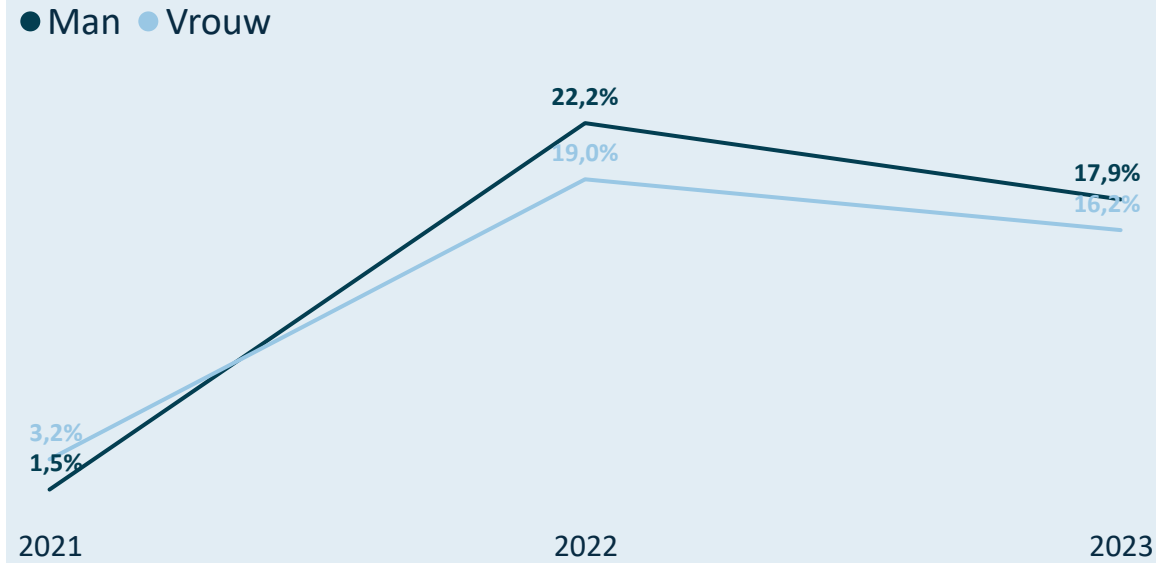
(gekwalificeerde) trainers/sportclub

● # trainers/sportclub ● # gekwalificeerde trainers/sportclub

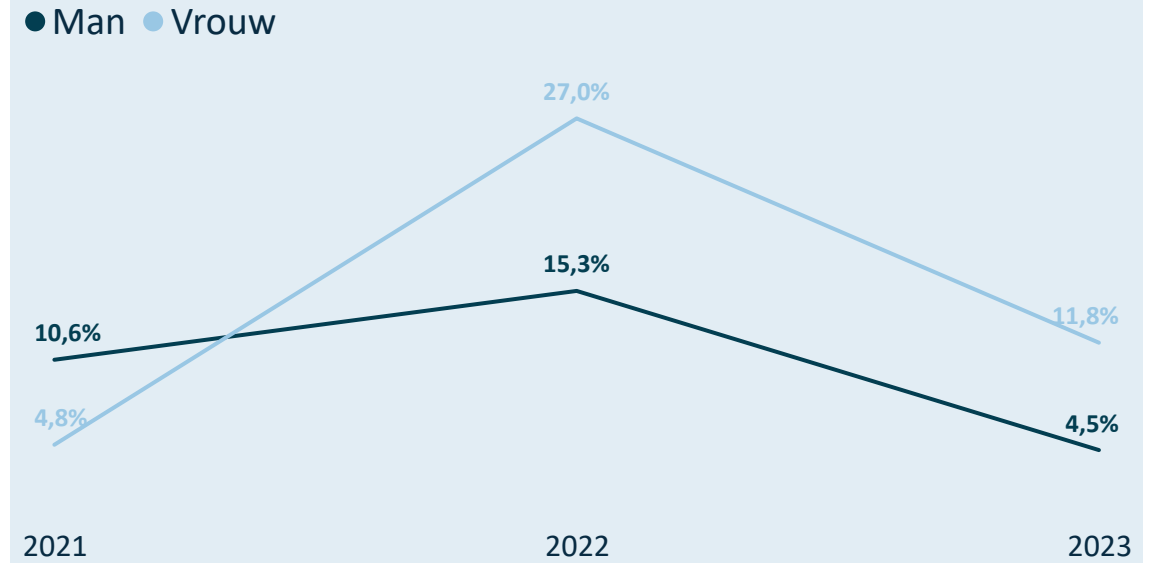


Kengetallen 2023 van Federatie Disco, Show en Freestyle vzw

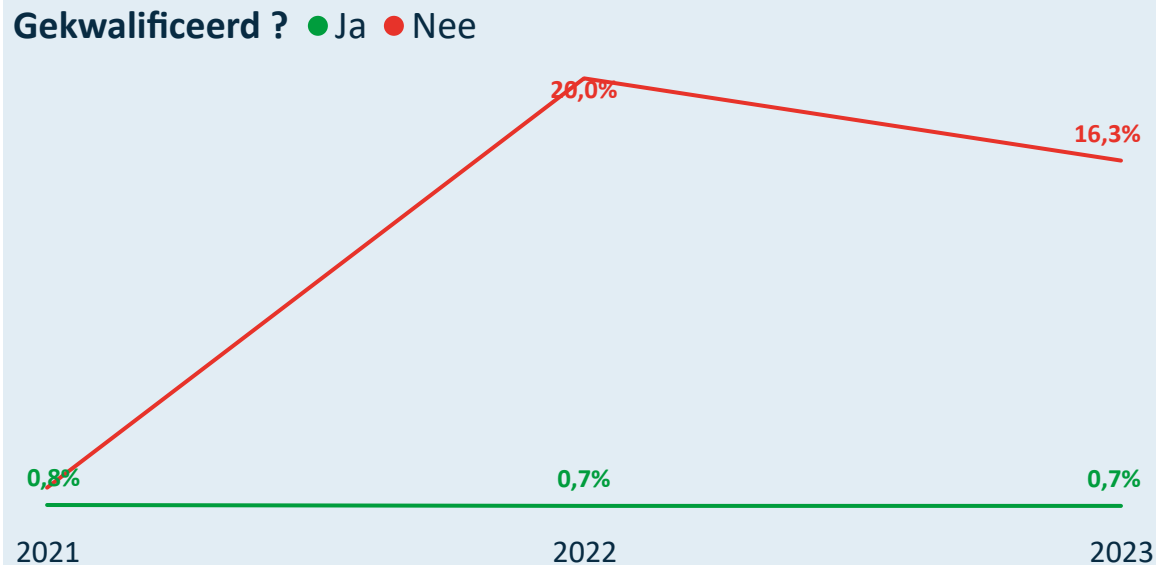
Drop-out van mannelijke en vrouwelijke trainers



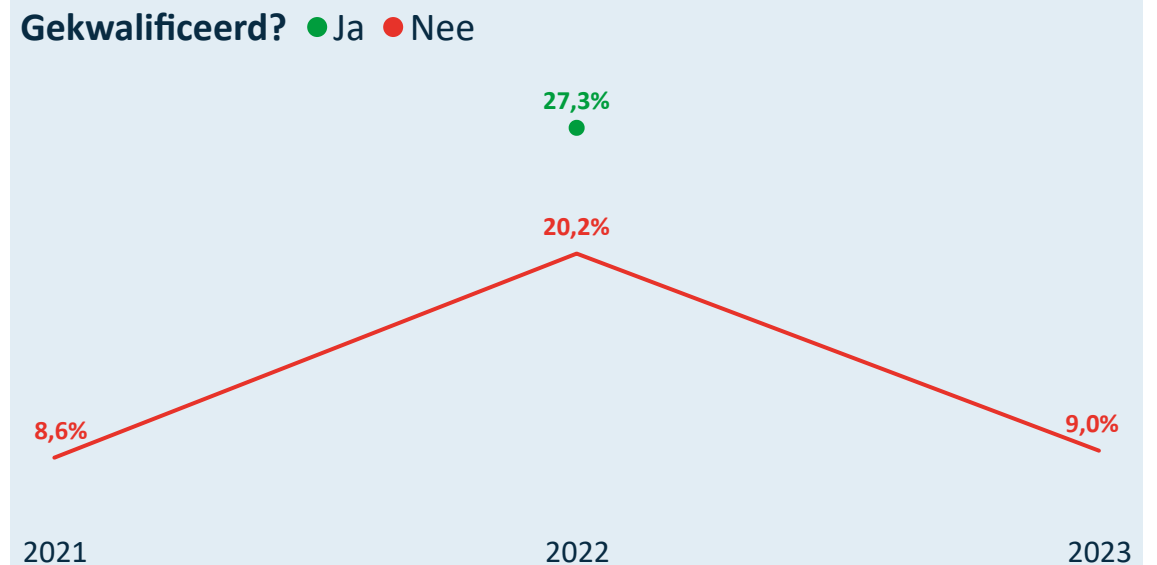
Man/Vrouw verdeling bij nieuwe/hernieuwde trainers



Drop-out van gekwalificeerde en niet-gekwalificeerde trainers



Gekwalificeerde/Niet-gekw. nieuwe/hernieuwde trainers



Legende

- 2014 = 2013=>2014
- 2015 = 2014=>2015
- 2016 = 2015=>2016
- 2017 = 2016=>2017
- 2018 = 2017=>2018
- 2019 = 2018=>2019
- 2020 = 2019=>2020
- 2021 = 2020=>2021
- 2022 = 2021=>2022
- 2023 = 2022=>2023



Online interactief dashboard

Kengetallen 2023 van Federatie van Amateurs Motorcrossbonden van Vlaanderen vzw



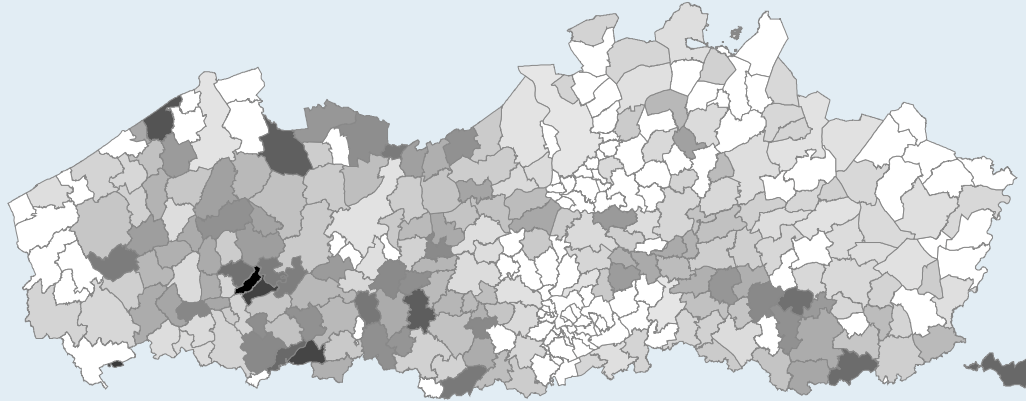
Unisportfederatie

Gesubsidieerd ? Nee Topsportfederatie ? Nee

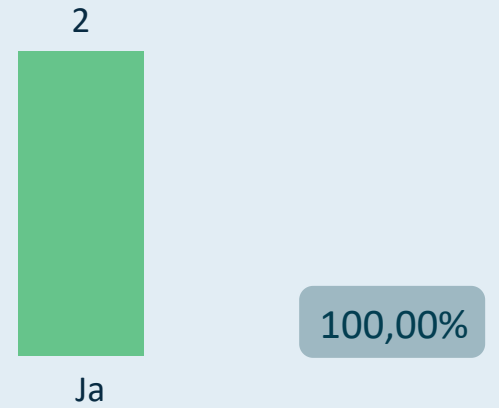
Kleine sportfederatie (<= 5.000)

36 sportclubs met sporters

Densiteit van de sportbeoefening per 1.000 inwoners

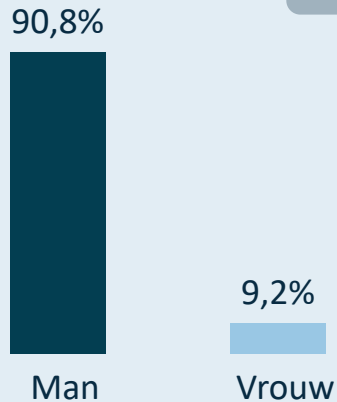


Zijn de 2 trainers gekwalificeerd?



Sporters: 1.053

Gemiddelde leeftijd: 28,11



Clubbestuurders:

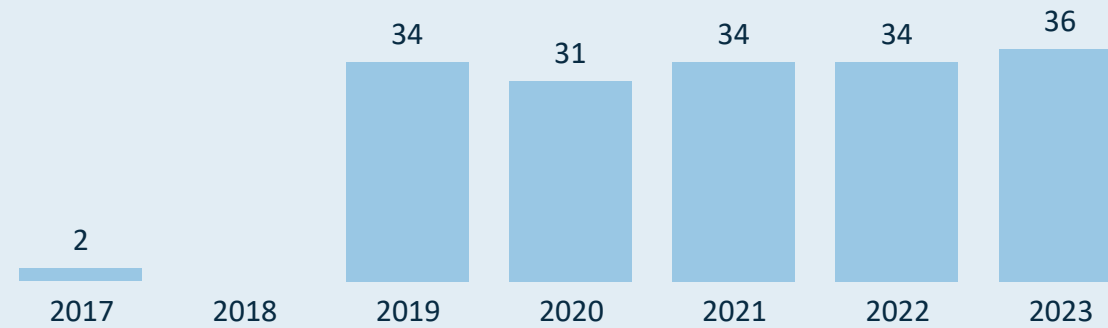
Trainers: 2

Gemiddelde leeftijd: 42,00



Kengetallen 2023 van Federatie van Amateurs Motorcrossbonden van Vlaanderen vzw


Evolutie van het aantal sportclubs



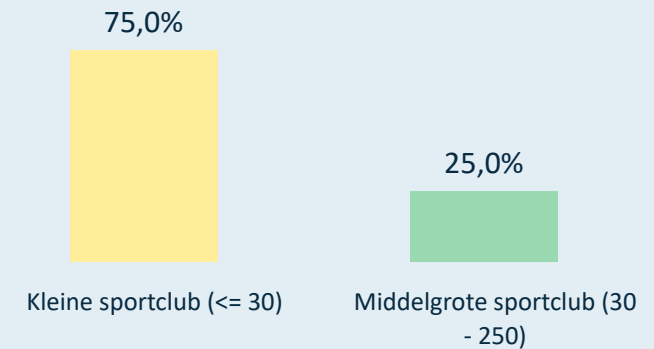
Evolutie van het gemiddeld aantal sporters per sportclub



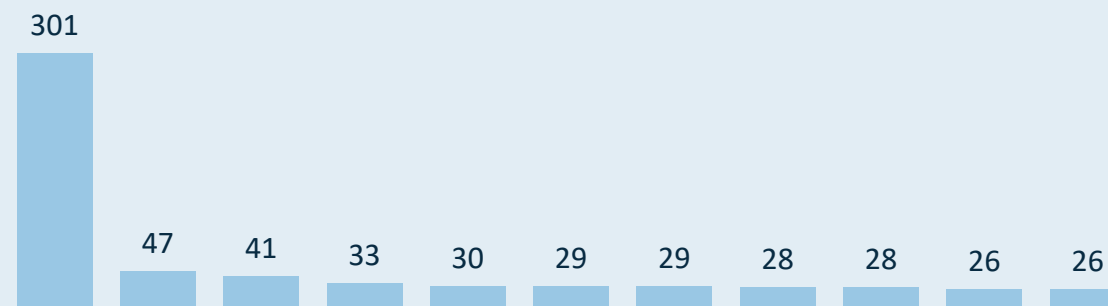
Gemiddeld aantal sporters per sportclub (2023)



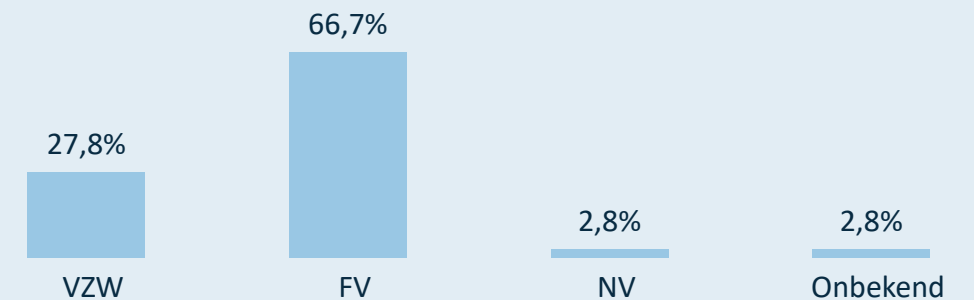
Verdeling van de sportclubs o.b.v. grootte (2023)



Grootste sportclubs in 2023 (# sporters)



Rechtsvorm van de sportclubs (2023)



Kengetallen 2023 van Federatie van Amateurs Motorcrossbonden van Vlaanderen vzw



De sporters zijn gemiddeld **1,78** jaren lid bij dezelfde sportclub.

De sporters zijn gemiddeld **4,51** jaren lid bij de sportfederatie (zelfde of andere sportclub).

Van de sporters die lid zijn bij deze sportfederatie (2023), zijn er **170** ook lid bij één of meerdere andere sportfederaties.

tot 18 jaar

+ 55 jaar

tot 18 jaar

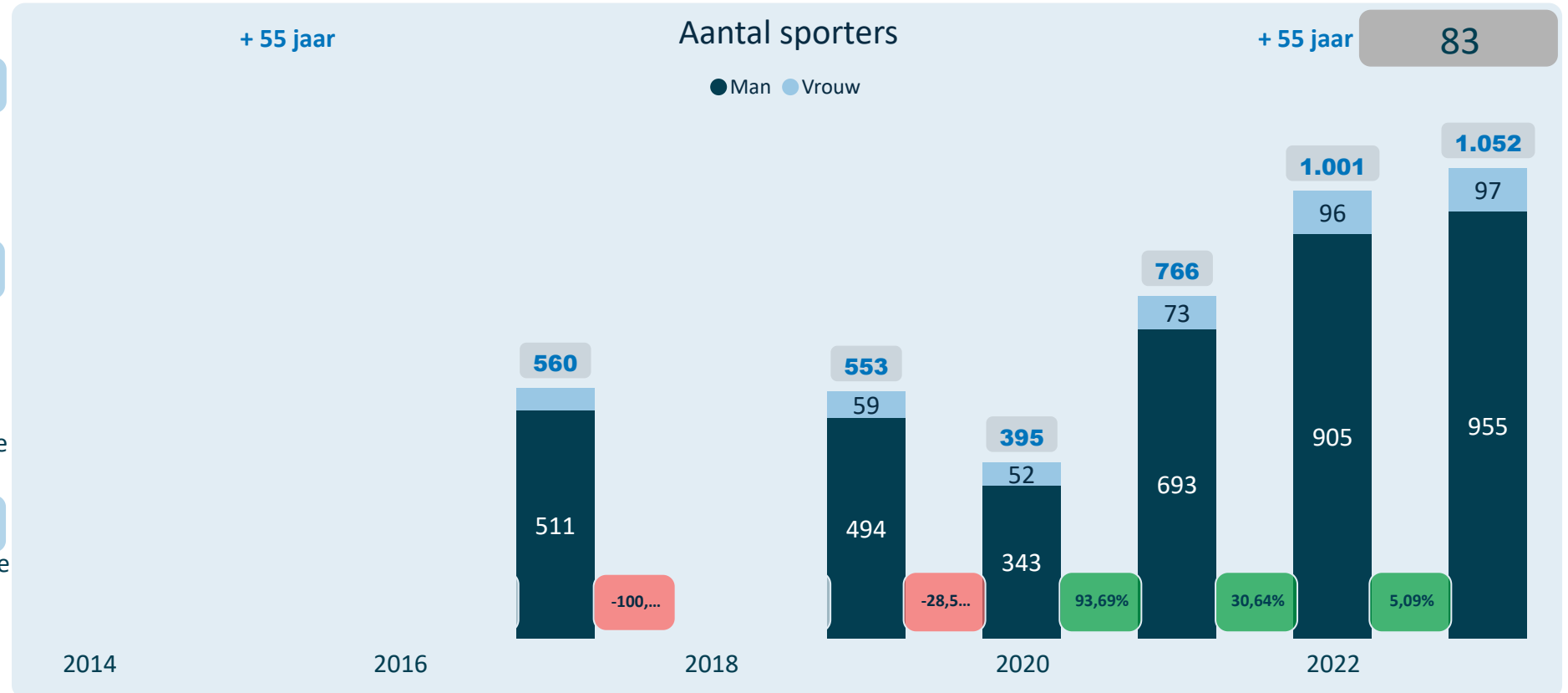
+ 55 jaar

315

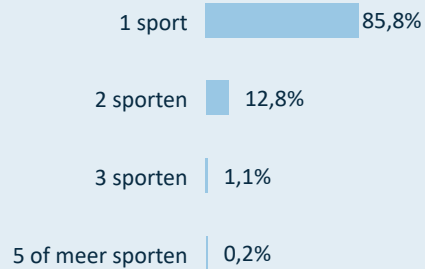
83

Aantal sporters

● Man ● Vrouw

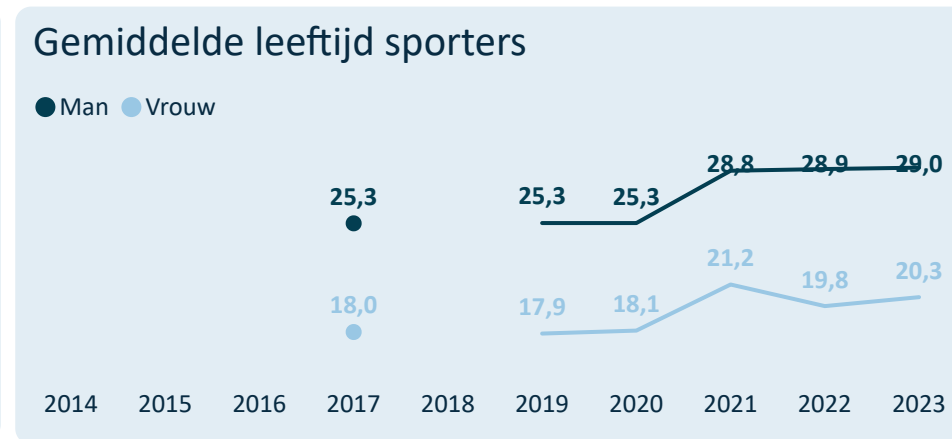


Sporters beoefenen

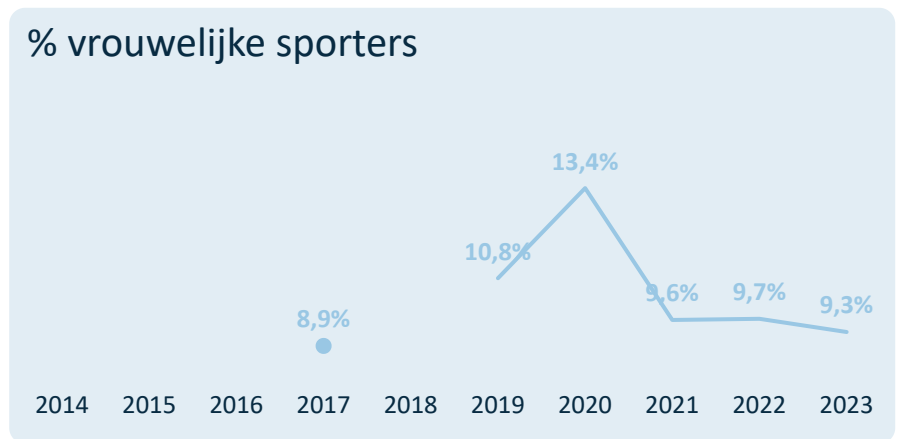


Gemiddelde leeftijd sporters

● Man ● Vrouw

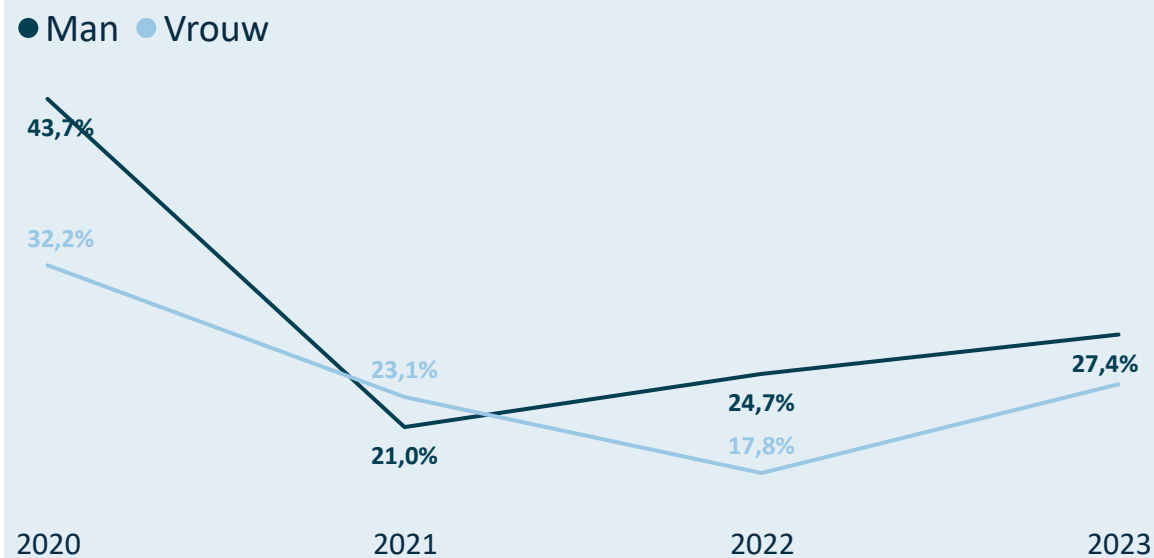


% vrouwelijke sporters

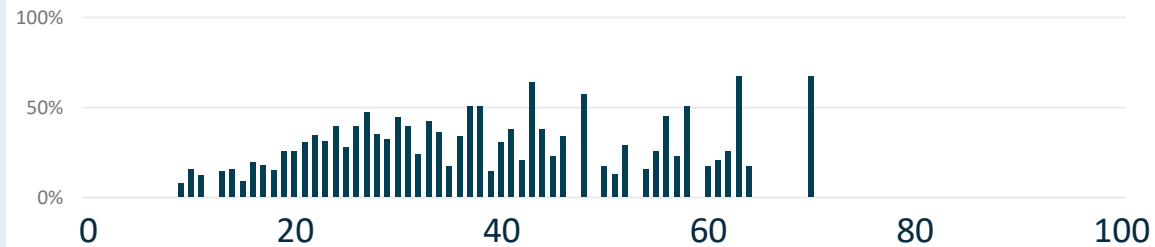


Kengetallen 2023 van Federatie van Amateurs Motorcrossbonden van Vlaanderen vzw


Drop-out (% afhakers) van mannelijke en vrouwelijke sporters



Leeftijden waarop mannelijke sporters afhaken (drop-out)



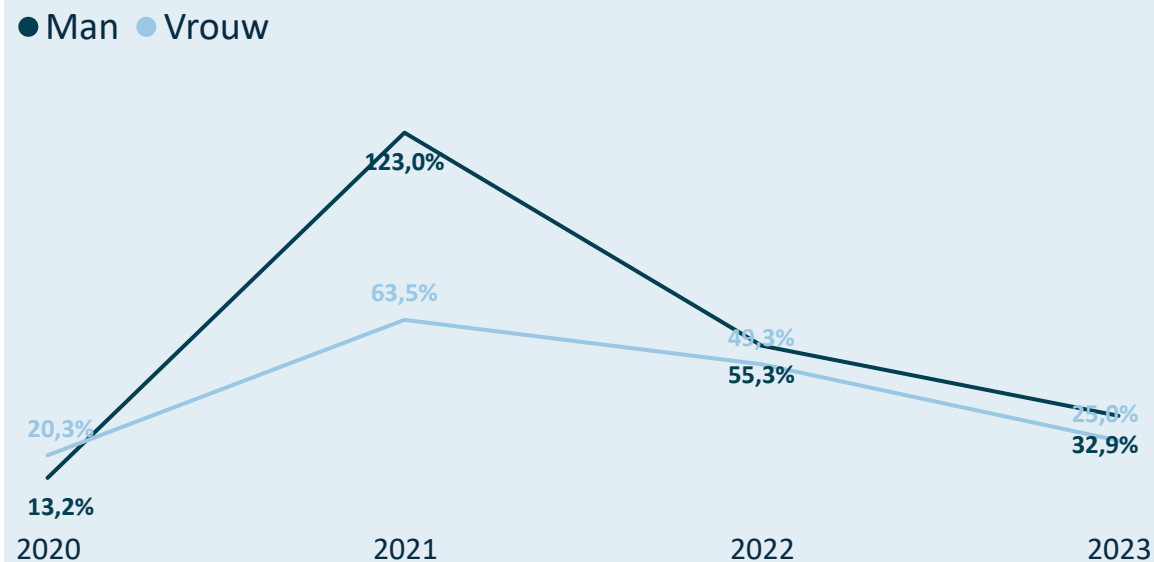
Leeftijden waarop vrouwelijke sporters afhaken (drop-out)



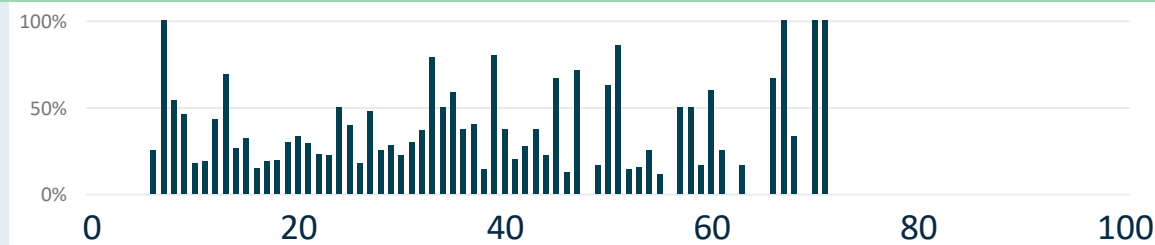
Legende

- 2014 = 2013=>2014
- 2015 = 2014=>2015
- 2016 = 2015=>2016
- 2017 = 2016=>2017
- 2018 = 2017=>2018
- 2019 = 2018=>2019
- 2020 = 2019=>2020
- 2021 = 2020=>2021
- 2022 = 2021=>2022
- 2023 = 2022=>2023


Nieuwe/Hernieuwde sporters (%) Man en Vrouw



Leeftijden waarop nieuwe mannelijke sporters aansluiten



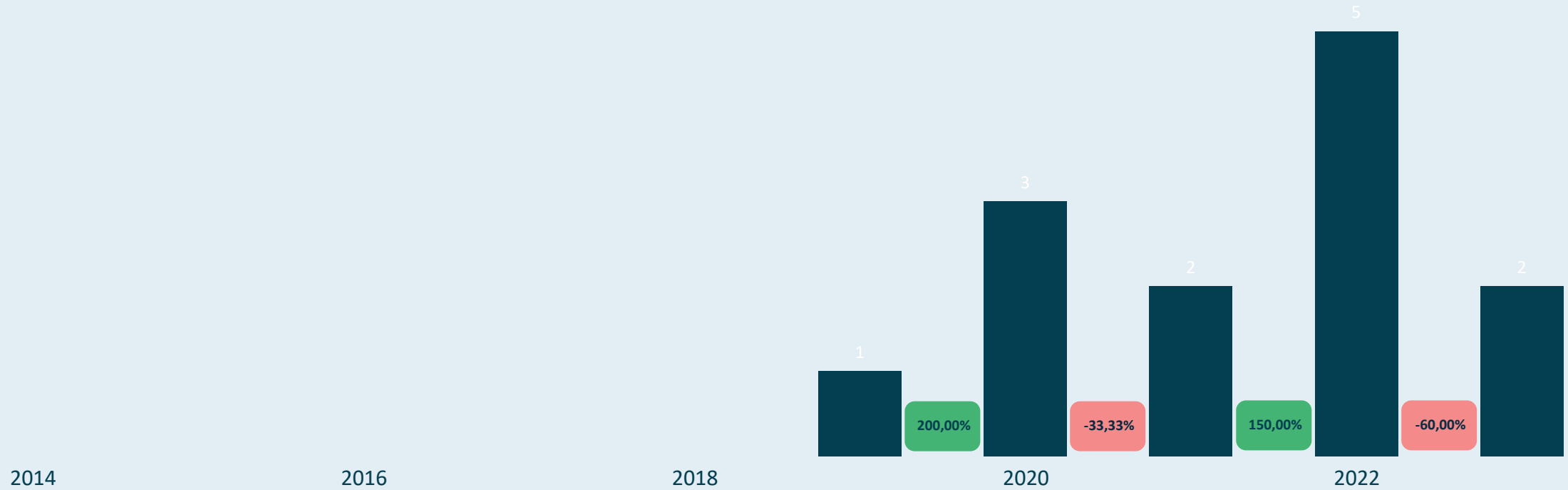
Leeftijden waarop nieuwe vrouwelijke sporters aansluiten



Kengetallen 2023 van Federatie van Amateurs Motorcrossbonden van Vlaanderen vzw

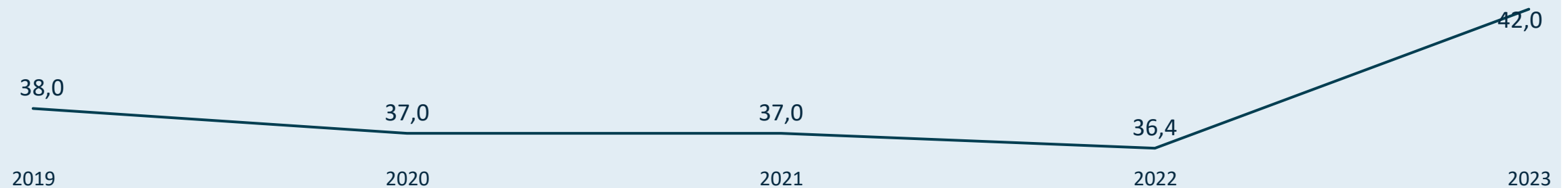
Aantal actieve trainers binnen de sportfederatie

● Man



Gemiddelde leeftijd voor de mannelijke en vrouwelijke trainers

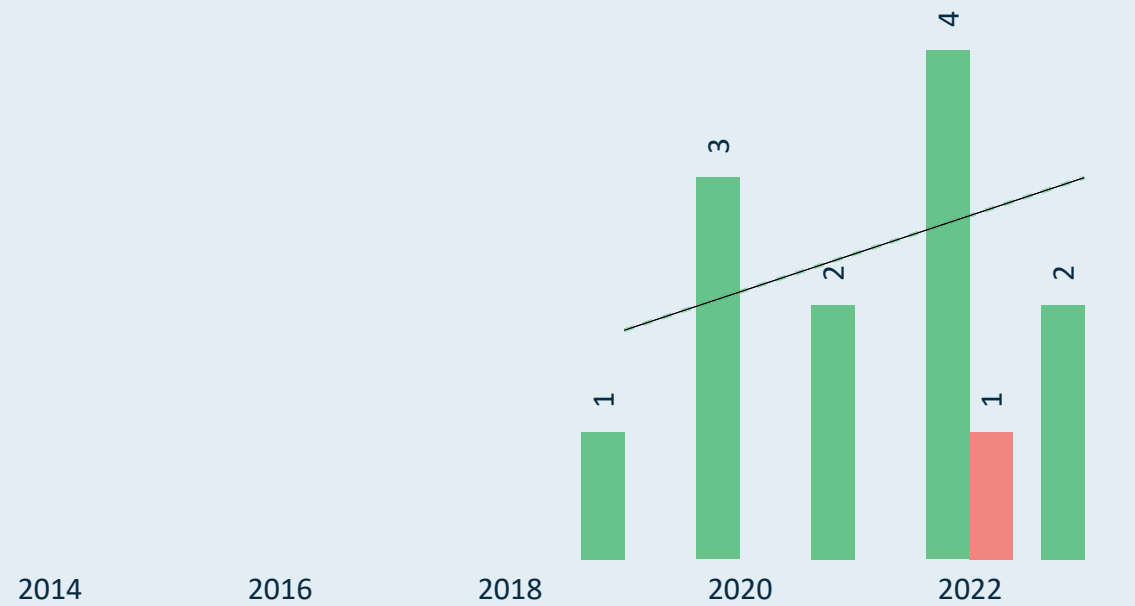
● Man



Kengetallen 2023 van Federatie van Amateurs Motorcrossbonden van Vlaanderen vzw

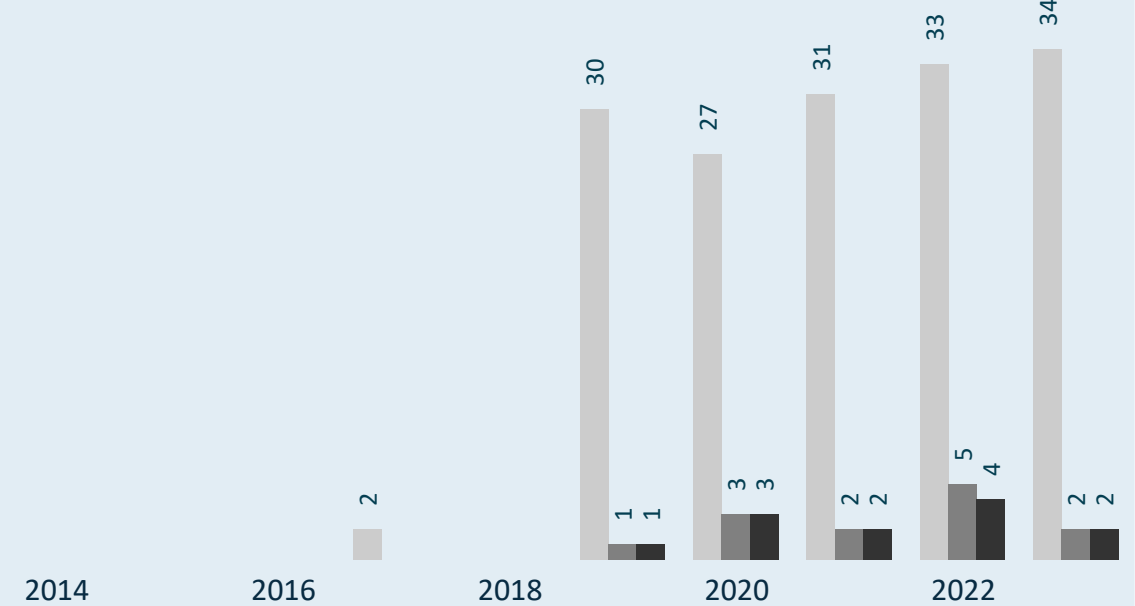
actieve trainers

Gekwalificeerde trainer? ● Ja ● Nee



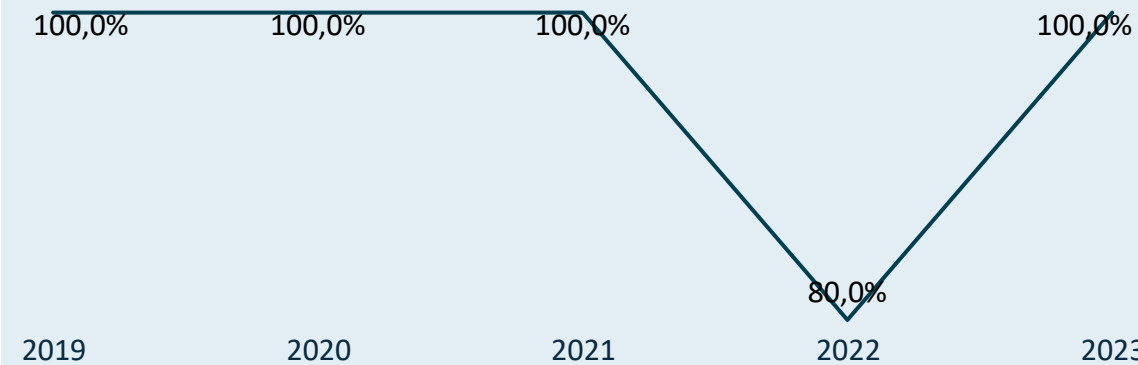
sportclubs (met leden/trainers)

● # sportclubs ● # sportclubs met minstens 1 trainer ● # sportclubs met minstens 1 gekwalificeerd...



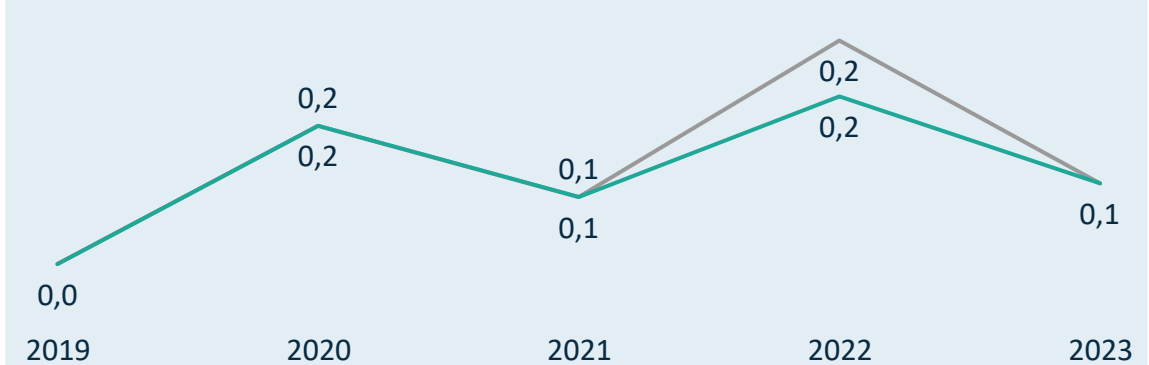
Kwalificatiegraad (% gekwalificeerde trainers)

● Man



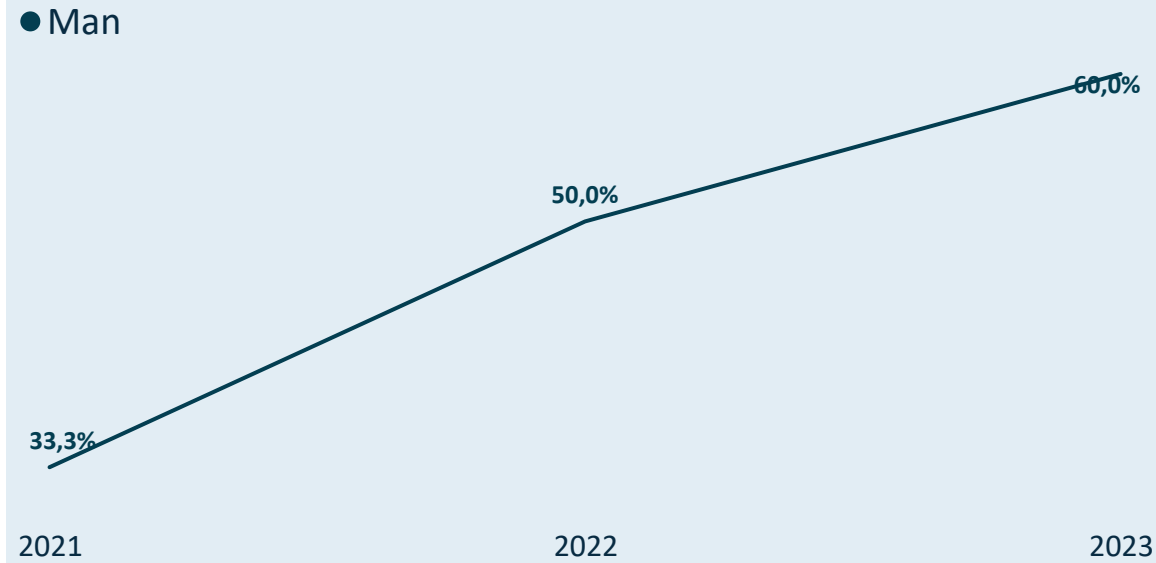
(gekwalificeerde) trainers/sportclub

● # trainers/sportclub ● # gekwalificeerde trainers/sportclub




Kengetallen 2023 van Federatie van Amateurs Motorcrossbonden van Vlaanderen vzw

Drop-out van mannelijke en vrouwelijke trainers



Man/Vrouw verdeling bij nieuwe/hernieuwde trainers

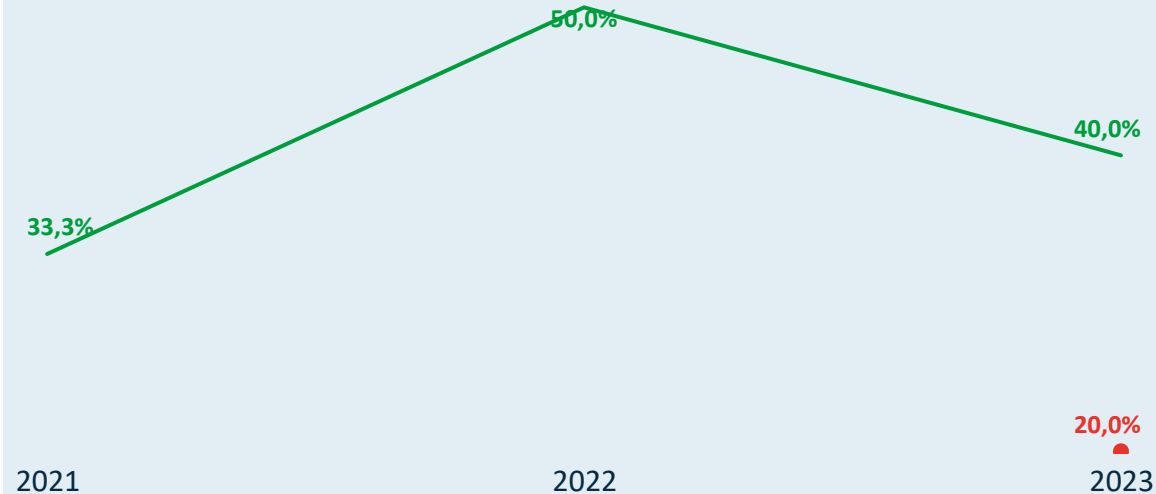


Legende


2014 = 2013=>2014
2015 = 2014=>2015
2016 = 2015=>2016
2017 = 2016=>2017
2018 = 2017=>2018
2019 = 2018=>2019
2020 = 2019=>2020
2021 = 2020=>2021
2022 = 2021=>2022
2023 = 2022=>2023

Drop-out van gekwalificeerde en niet-gekwalificeerde trainers

Gekwalificeerd ? ● Ja ● Nee



Gekwalificeerde/Niet-gekw. nieuwe/hernieuwde trainers





Online interactief dashboard

Kengetallen 2023 van Flemish American Football League



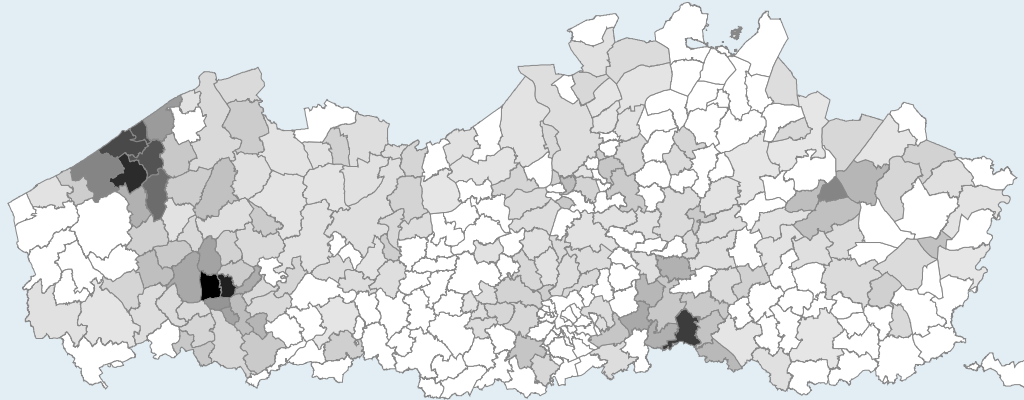
Unisportfederatie

Gesubsidieerd ? Nee Topsportfederatie ? Nee

Kleine sportfederatie (<= 5.000)

8 sportclubs met sporters

Densiteit van de sportbeoefening per 1.000 inwoners



Zijn de trainers gekwalificeerd?

Sporters: **861**

92,9%



Man

7,1%

Vrouw

Gemiddelde leeftijd


22,92

Clubbesteduurs:

Trainers:

Kengetallen 2023 van Flemish American Football League


Evolutie van het aantal sportclubs



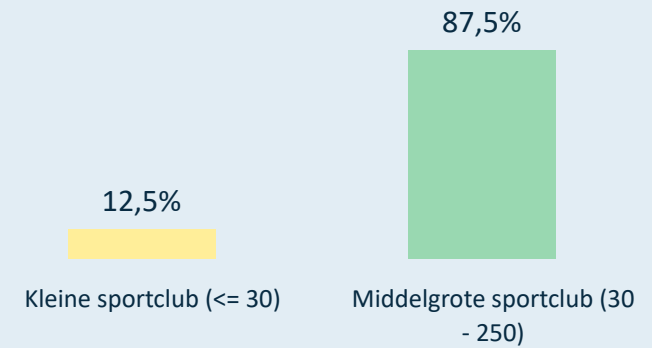
Evolutie van het gemiddeld aantal sporters per sportclub



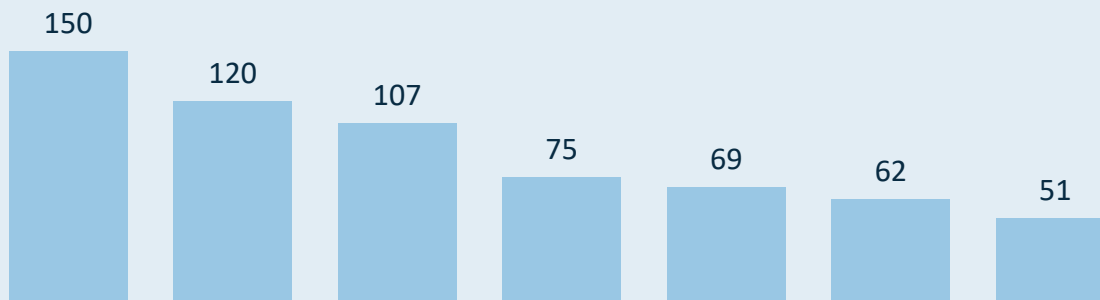
Gemiddeld aantal sporters per sportclub (2023)



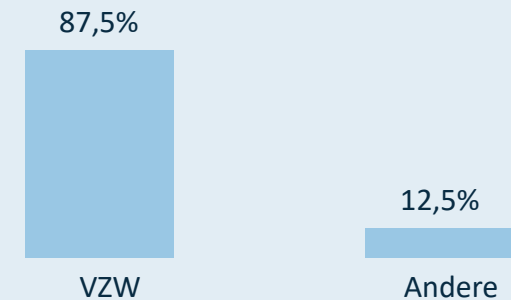
Verdeling van de sportclubs o.b.v. grootte (2023)



Grootste sportclubs in 2023 (# sporters)



Rechtsvorm van de sportclubs (2023)



Kengetallen 2023 van Flemish American Football League

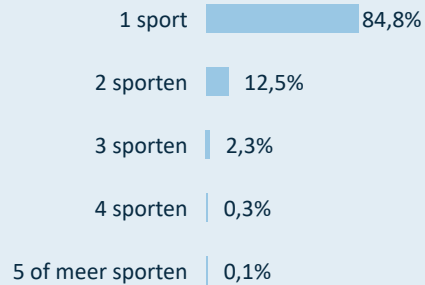


De sporters zijn gemiddeld **1,74** jaren lid bij dezelfde sportclub.

De sporters zijn gemiddeld **4,55** jaren lid bij de sportfederatie (zelfde of andere sportclub).

Van de sporters die lid zijn bij deze sportfederatie (2023), zijn er **123** ook lid bij één of meerdere andere sportfederaties.

Sporters beoefenen



tot 18 jaar

+ 55 jaar

Aantal sporters

● Man ● Vrouw

tot 18 jaar

280


+ 55 jaar

5




Gemiddelde leeftijd sporters

● Man ● Vrouw



% vrouwelijke sporters



Kengetallen 2023 van Flemish American Football League


Drop-out (% afhakers) van mannelijke en vrouwelijke sporters

● Man

3,5%

2023

Leeftijden waarop mannelijke sporters afhaken (drop-out)



Leeftijden waarop vrouwelijke sporters afhaken (drop-out)

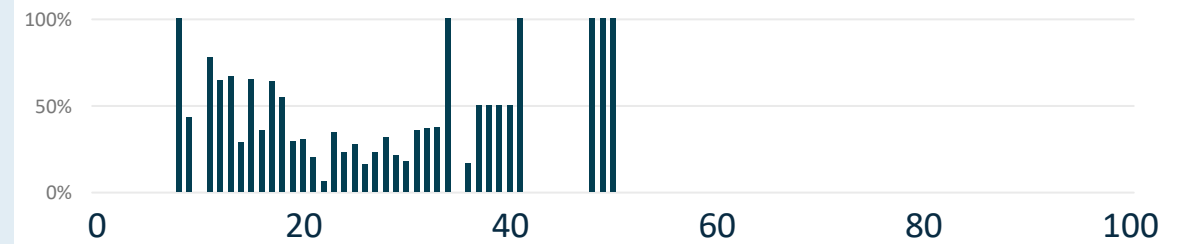
Nieuwe/Hernieuwde sporters (%) Man en Vrouw

● Man ● Vrouw


90,6%

36,7%
2023

Leeftijden waarop nieuwe mannelijke sporters aansluiten



Leeftijden waarop nieuwe vrouwelijke sporters aansluiten



Legende

- 2014 = 2013=>2014
- 2015 = 2014=>2015
- 2016 = 2015=>2016
- 2017 = 2016=>2017
- 2018 = 2017=>2018
- 2019 = 2018=>2019
- 2020 = 2019=>2020
- 2021 = 2020=>2021
- 2022 = 2021=>2022
- 2023 = 2022=>2023

Kengetallen 2023 van Flemish American Football League

Aantal actieve trainers binnen de sportfederatie

● Man ● Vrouw



Gemiddelde leeftijd voor de mannelijke en vrouwelijke trainers

● Man ● Vrouw

39,2


21,0

2022

Kengetallen 2023 van Flemish American Football League


actieve trainers

Gekwalificeerde trainer? ● Nee



sportclubs (met leden/trainers)

● # sportclubs ● # sportclubs met minstens 1 trainer ● # sportclubs met minstens 1 gekwalificeerd...



Kwalificatiegraad (% gekwalificeerde trainers)

(gekwaliificeerde) trainers/sportclub


● # trainers/sportclub ● # gekwalificeerde trainers/sportclub

3,4


2022

Kengetallen 2023 van Flemish American Football League

Drop-out van mannelijke en vrouwelijke trainers




Man/Vrouw verdeling bij nieuwe/hernieuwde trainers




Legende

2014 = 2013=>2014
2015 = 2014=>2015
2016 = 2015=>2016
2017 = 2016=>2017
2018 = 2017=>2018
2019 = 2018=>2019
2020 = 2019=>2020
2021 = 2020=>2021
2022 = 2021=>2022
2023 = 2022=>2023

Drop-out van gekwalificeerde en niet-gekwalificeerde trainers



Gekwalificeerde/Niet-gekw. nieuwe/hernieuwde trainers





Online interactief dashboard

Kengetallen 2023 van Grappling Vlaanderen vzw



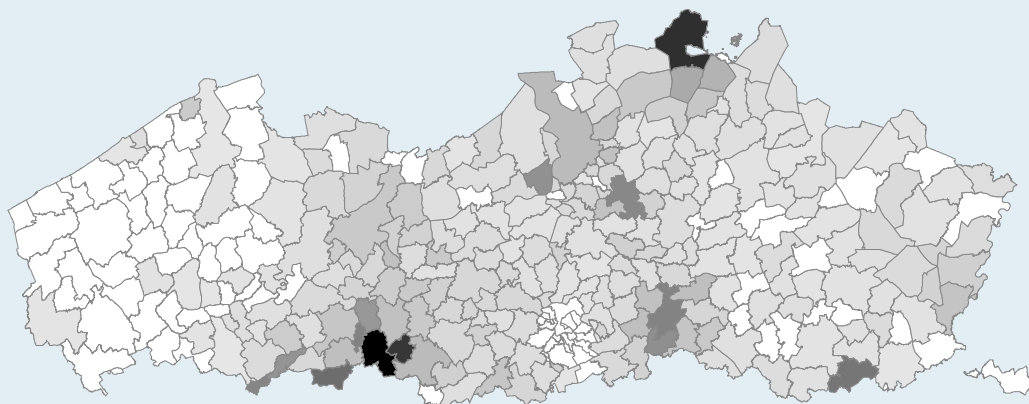
Unisportfederatie

Gesubsidieerd ? Nee Topsportfederatie ? Nee

Kleine sportfederatie (<= 5.000)

31 sportclubs met sporters

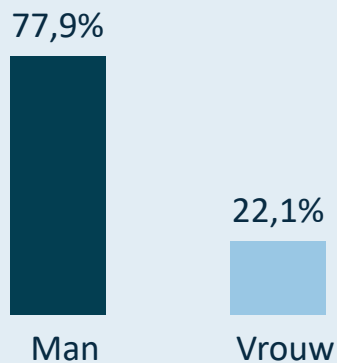
Densiteit van de sportbeoefening per 1.000 inwoners



Zijn de trainers gekwalificeerd?

Sporters: 3.111

Gemiddelde leeftijd
20,97



Clubbestuurders: 25

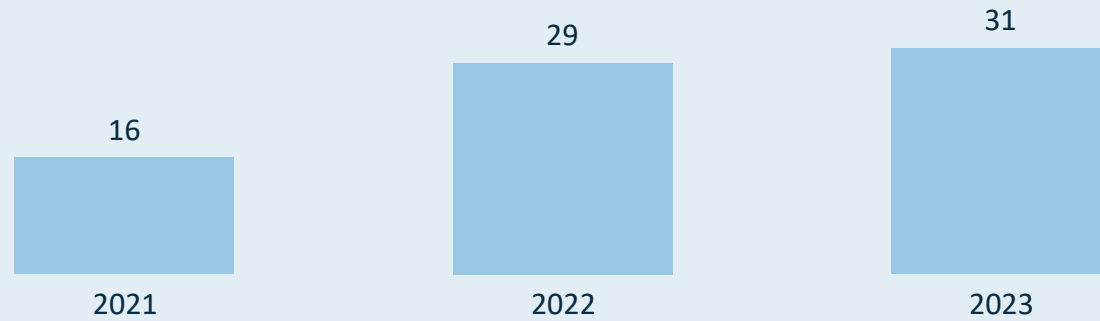
Gemiddelde leeftijd
41,52



Trainers:

Kengetallen 2023 van Grapping Vlaanderen vzw

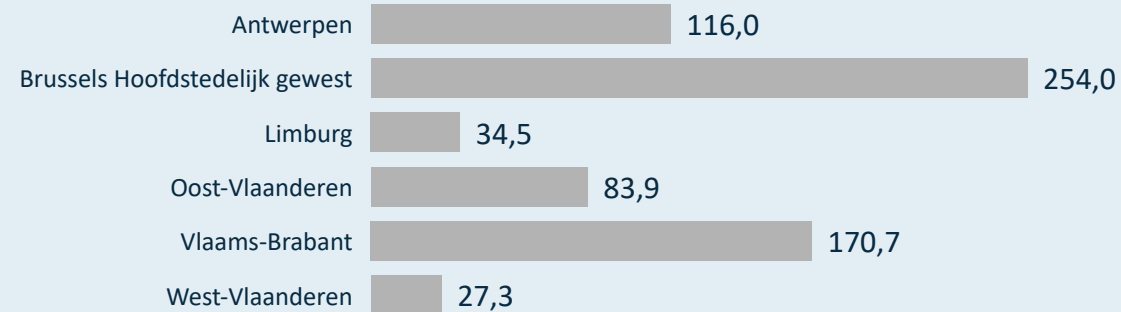
Evolutie van het aantal sportclubs



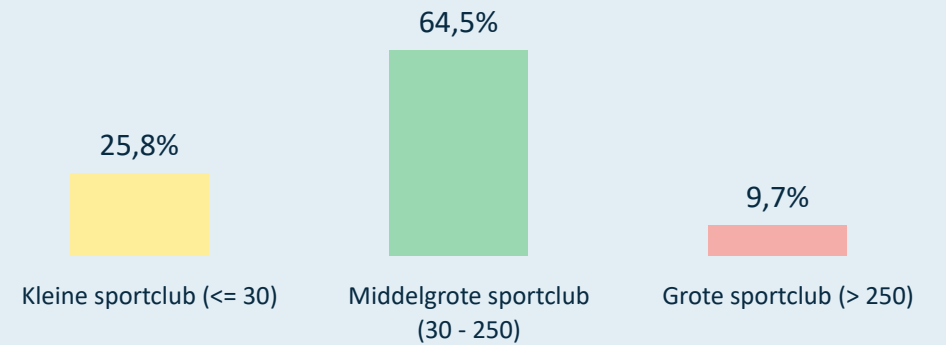
Evolutie van het gemiddeld aantal sporters per sportclub



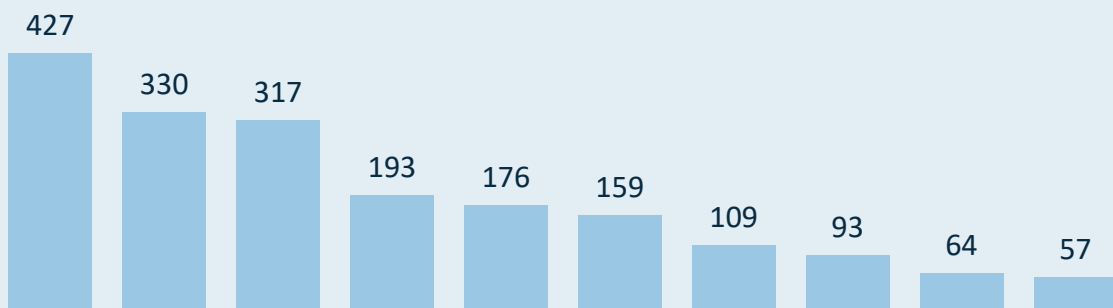
Gemiddeld aantal sporters per sportclub (2023)



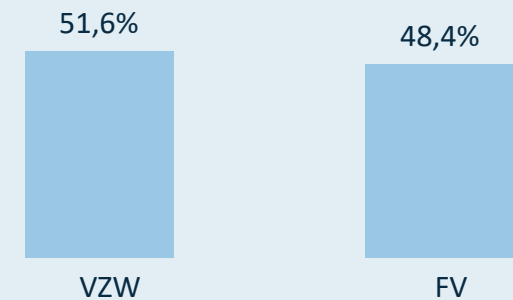
Verdeling van de sportclubs o.b.v. grootte (2023)



Grootste sportclubs in 2023 (# sporters)



Rechtsvorm van de sportclubs (2023)



Kengetallen 2023 van Grappling Vlaanderen vzw

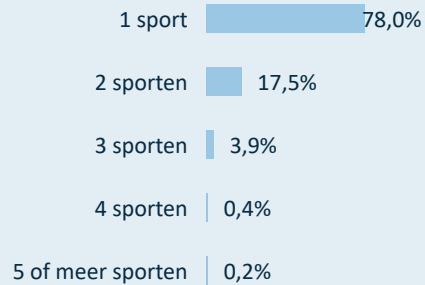


De sporters zijn gemiddeld **1,44** jaren lid bij dezelfde sportclub.

De sporters zijn gemiddeld **3,90** jaren lid bij de sportfederatie (zelfde of andere sportclub).

Van de sporters die lid zijn bij deze sportfederatie (2023), zijn er **575** ook lid bij één of meerdere andere sportfederaties.

Sporters beoefenen



tot 18 jaar

+ 55 jaar

tot 18 jaar

+ 55 jaar

Aantal sporters

● Man ● Vrouw



Gemiddelde leeftijd sporters

● Man ● Vrouw




% vrouwelijke sporters

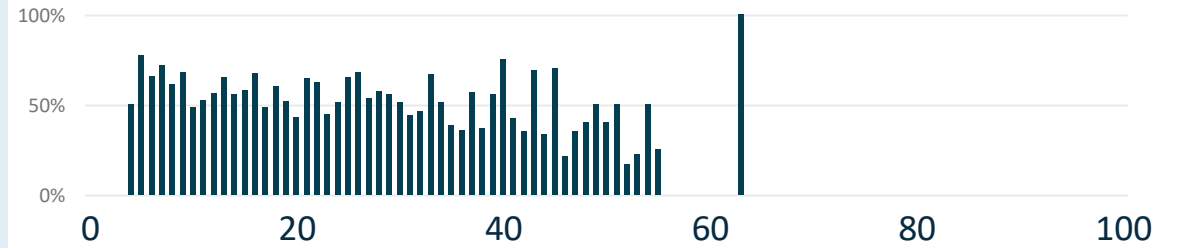


Kengetallen 2023 van Grappling Vlaanderen vzw

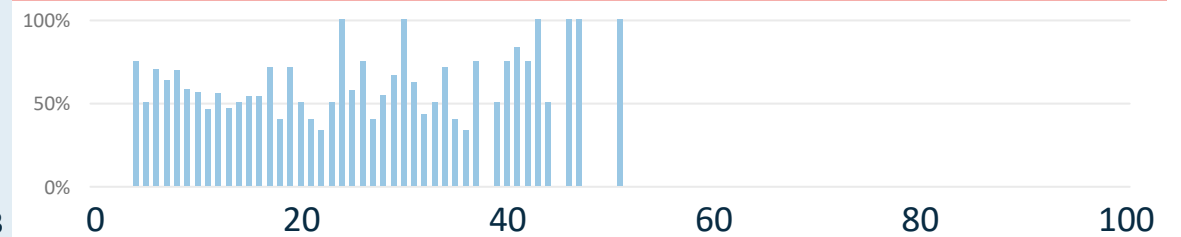
Drop-out (% afhakers) van mannelijke en vrouwelijke sporters



Leeftijden waarop mannelijke sporters afhaken (drop-out)



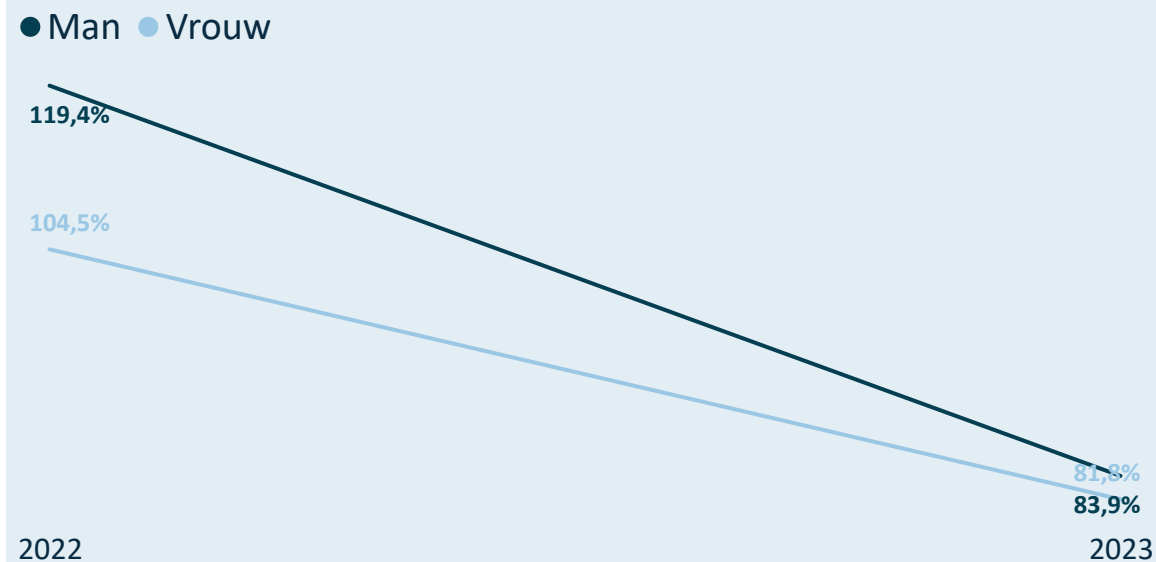
Leeftijden waarop vrouwelijke sporters afhaken (drop-out)



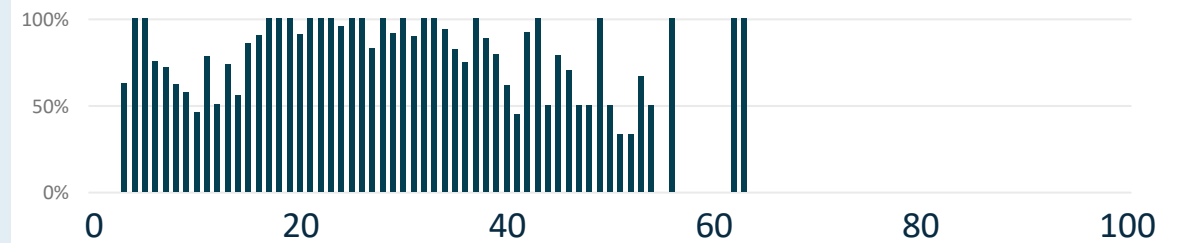
Legende

- 2014 = 2013=>2014
- 2015 = 2014=>2015
- 2016 = 2015=>2016
- 2017 = 2016=>2017
- 2018 = 2017=>2018
- 2019 = 2018=>2019
- 2020 = 2019=>2020
- 2021 = 2020=>2021
- 2022 = 2021=>2022
- 2023 = 2022=>2023

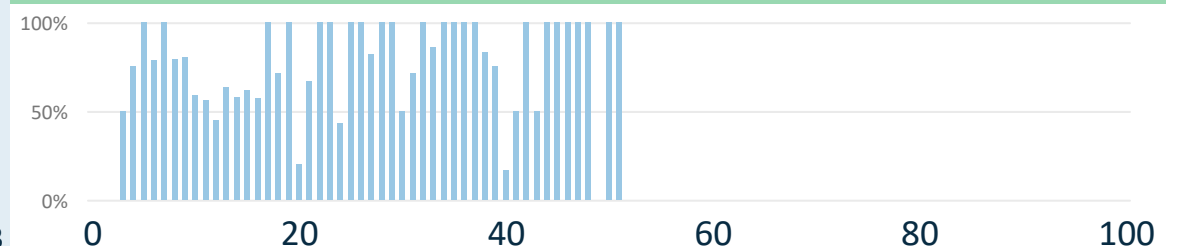
Nieuwe/Hernieuwde sporters (%) Man en Vrouw



Leeftijden waarop nieuwe mannelijke sporters aansluiten



Leeftijden waarop nieuwe vrouwelijke sporters aansluiten



Kengetallen 2023 van Grapping Vlaanderen vzw

Aantal actieve trainers binnen de sportfederatie

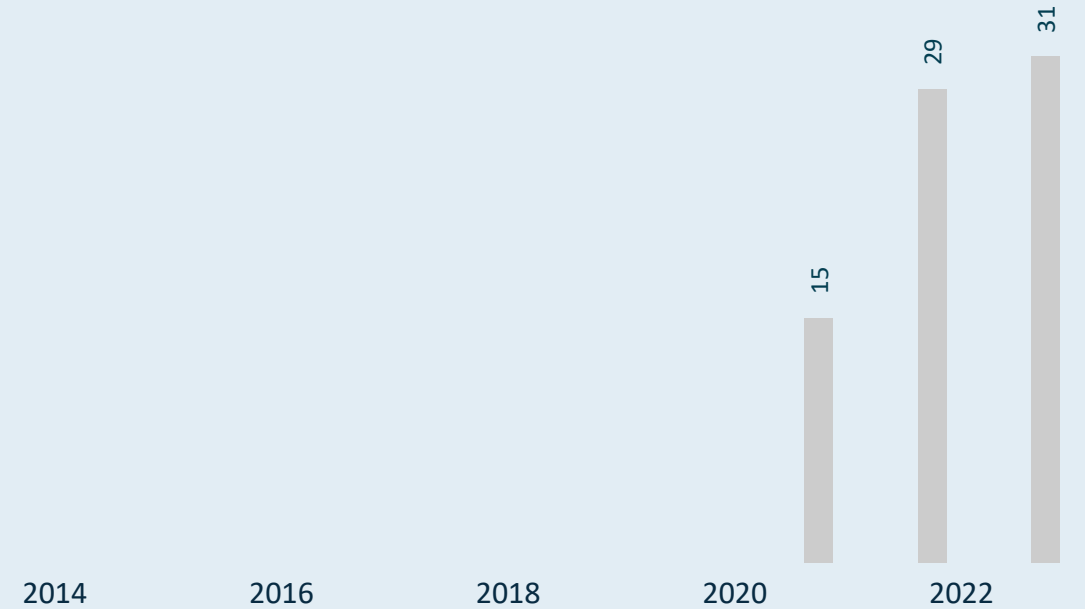
Gemiddelde leeftijd voor de mannelijke en vrouwelijke trainers

Kengetallen 2023 van Grapping Vlaanderen vzw

actieve trainers

sportclubs (met leden/trainers)

● # sportclubs ● # sportclubs met minstens 1 trainer ● # sportclubs met minstens 1 gekwalificeerd...



Kwalificatiegraad (% gekwalificeerde trainers)

(gekwaltificeerde) trainers/sportclub

● # trainers/sportclub ● # gekwalificeerde trainers/sportclub

Kengetallen 2023 van [🔒]

Drop-out van mannelijke en vrouwelijke trainers

Man/Vrouw verdeling bij nieuwe/hernieuwde trainers

Legende

2014 = 2013=>2014
2015 = 2014=>2015
2016 = 2015=>2016
2017 = 2016=>2017
2018 = 2017=>2018
2019 = 2018=>2019
2020 = 2019=>2020
2021 = 2020=>2021
2022 = 2021=>2022
2023 = 2022=>2023

Drop-out van gekwalificeerde en niet-gekwalificeerde trainers

Gekwalificeerde/Niet-gekw. nieuwe/hernieuwde trainers



Online interactief dashboard

Kengetallen 2023 van Hondenfederatie Vrienden onder Eén vzw



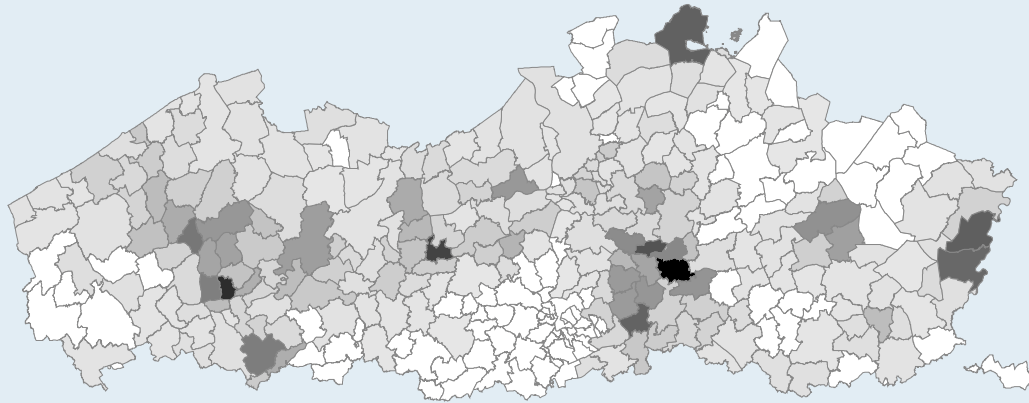
Unisportfederatie

Gesubsidieerd ? Nee Topsportfederatie ? Nee

Kleine sportfederatie (<= 5.000)

43 sportclubs met sporters

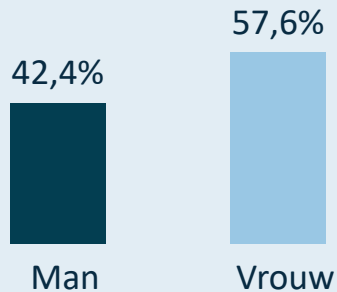
Densiteit van de sportbeoefening per 1.000 inwoners



Zijn de trainers gekwalificeerd?

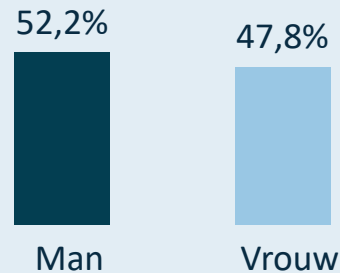
Sporters: 4.057

Gemiddelde leeftijd
42,90



Clubbestuurders: 136

Gemiddelde leeftijd
52,90



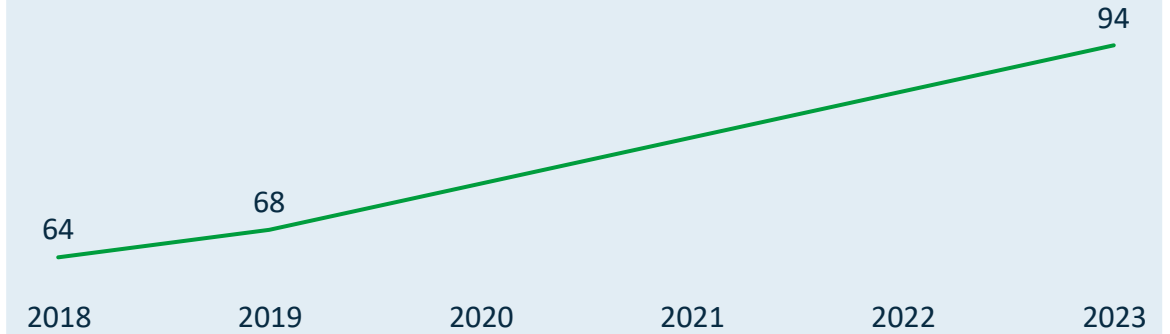
Trainers:

Kengetallen 2023 van Hondenfederatie Vrienden onder Eén vzw

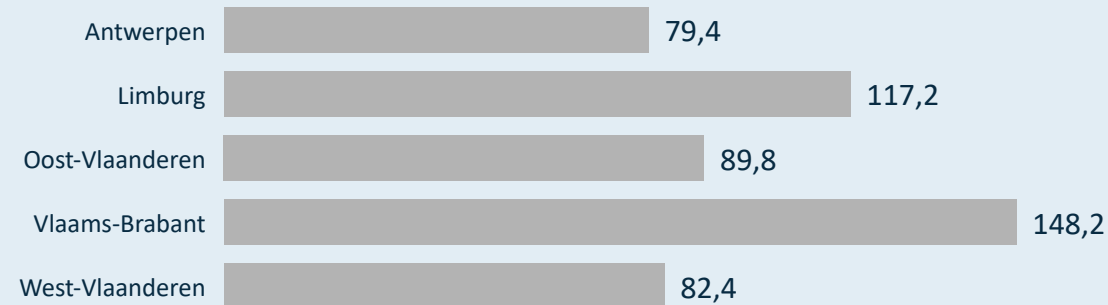
Evolutie van het aantal sportclubs



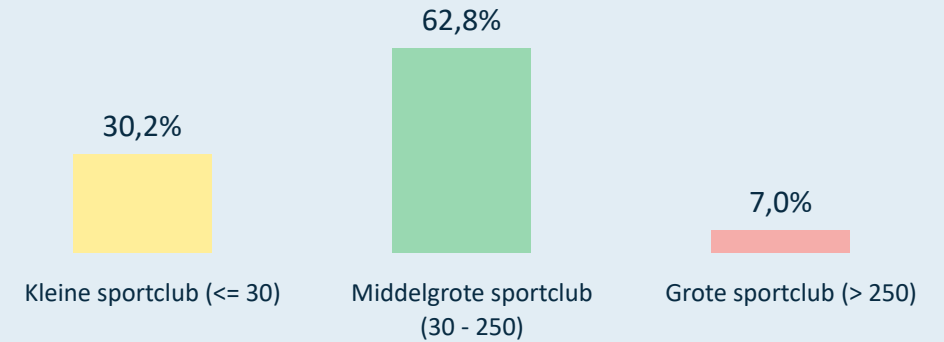
Evolutie van het gemiddeld aantal sporters per sportclub



Gemiddeld aantal sporters per sportclub (2023)

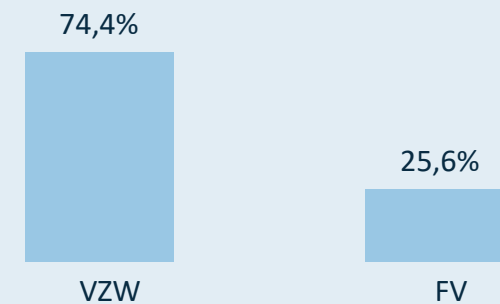


Verdeling van de sportclubs o.b.v. grootte (2023)



Grootste sportclubs in 2023 (# sporters)

Rechtsvorm van de sportclubs (2023)



Kengetallen 2023 van Hondenfederatie Vrienden onder Eén vzw

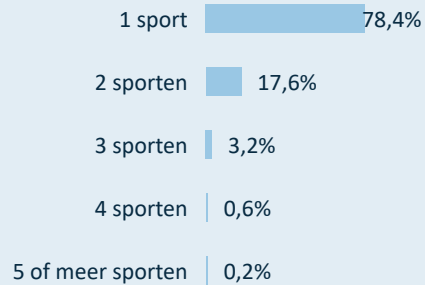


De sporters zijn gemiddeld **1,25** jaren lid bij dezelfde sportclub.

De sporters zijn gemiddeld **3,97** jaren lid bij de sportfederatie (zelfde of andere sportclub).

Van de sporters die lid zijn bij deze sportfederatie (2023), zijn er **449** ook lid bij één of meerdere andere sportfederaties.

Sporters beoefenen



tot 18 jaar

+ 55 jaar

tot 18 jaar

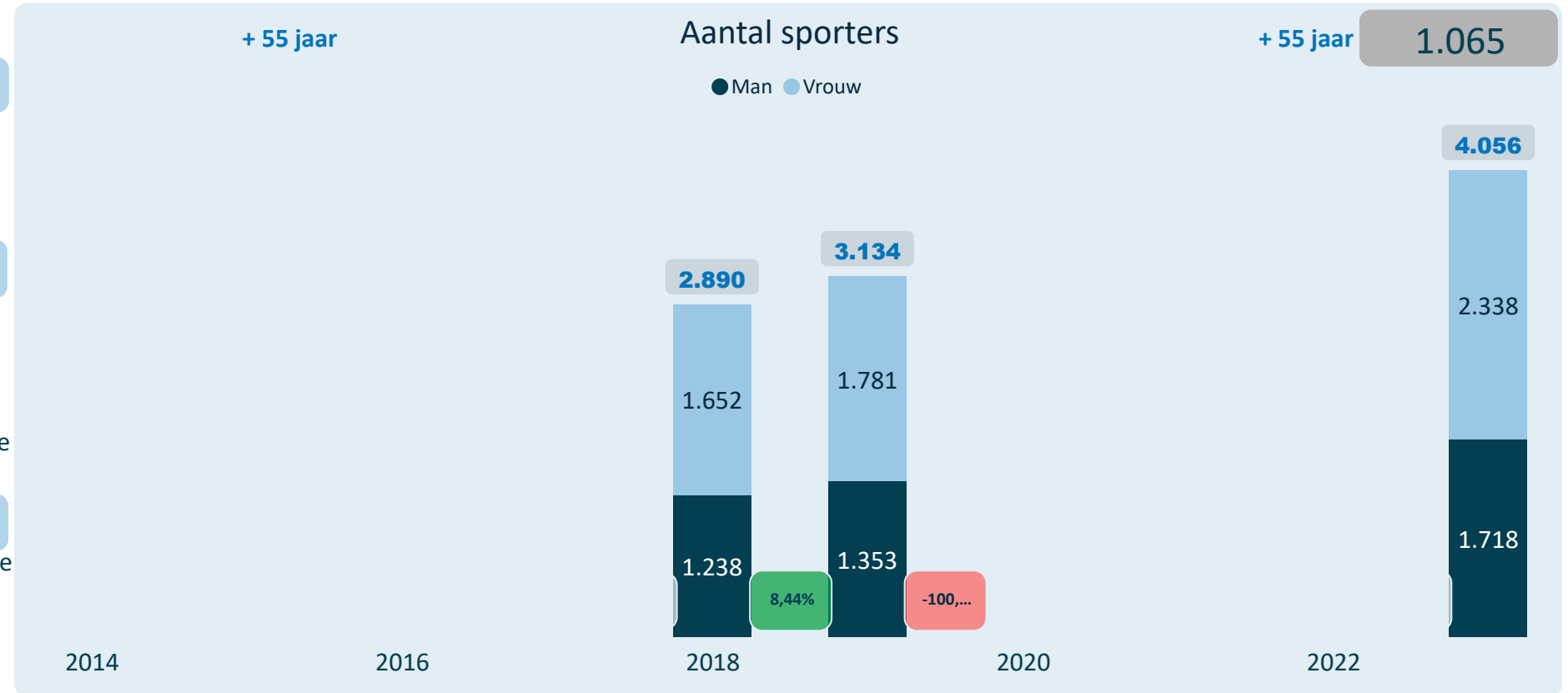
254

+ 55 jaar

1.065

Aantal sporters

● Man ● Vrouw

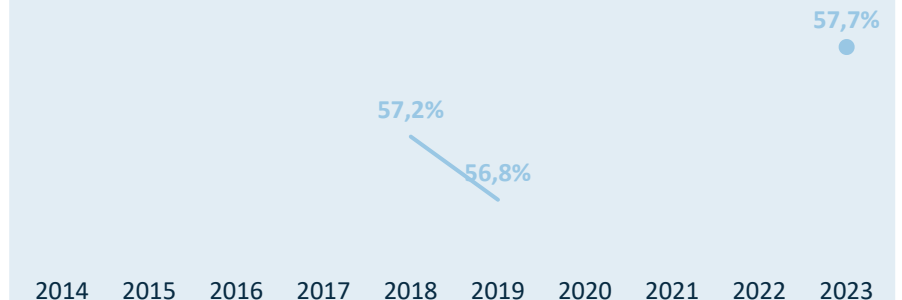


Gemiddelde leeftijd sporters

● Man ● Vrouw



% vrouwelijke sporters



Kengetallen 2023 van Hondenfederatie Vrienden onder Eén vzw

Drop-out (% afhakers) van mannelijke en vrouwelijke sporters

Leeftijden waarop mannelijke sporters afhaken (drop-out)

● Man ● Vrouw

57,8%

55,0%
2019

Leeftijden waarop vrouwelijke sporters afhaken (drop-out)

Nieuwe/Hernieuwde sporters (%) Man en Vrouw

Leeftijden waarop nieuwe mannelijke sporters aansluiten

● Man ● Vrouw

65,6%

64,3%
2019

Leeftijden waarop nieuwe vrouwelijke sporters aansluiten

Legende

2014 = 2013=>2014
2015 = 2014=>2015
2016 = 2015=>2016
2017 = 2016=>2017
2018 = 2017=>2018
2019 = 2018=>2019
2020 = 2019=>2020
2021 = 2020=>2021
2022 = 2021=>2022
2023 = 2022=>2023

Kengetallen 2023 van Hondenfederatie Vrienden onder Eén vzw

Aantal actieve trainers binnen de sportfederatie

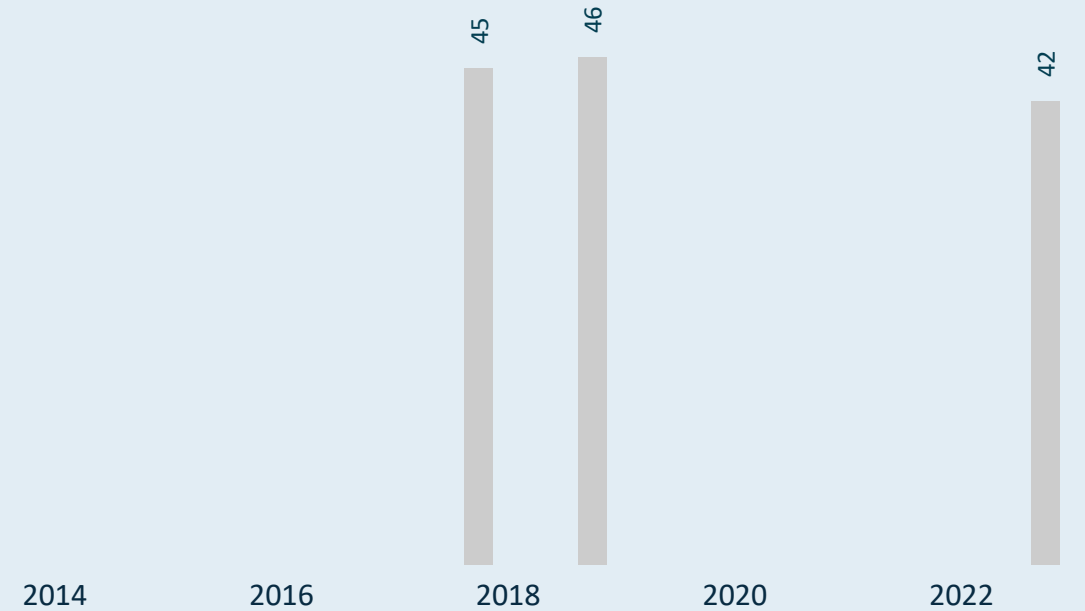
Gemiddelde leeftijd voor de mannelijke en vrouwelijke trainers

Kengetallen 2023 van Hondenfederatie Vrienden onder Eén vzw

actieve trainers

sportclubs (met leden/trainers)

● # sportclubs ● # sportclubs met minstens 1 trainer ● # sportclubs met minstens 1 gekwalificeerd...



Kwalificatiegraad (% gekwalificeerde trainers)

(gekwwalificeerde) trainers/sportclub

● # trainers/sportclub ● # gekwalificeerde trainers/sportclub

Kengetallen 2023 van [🔒]

Drop-out van mannelijke en vrouwelijke trainers

Man/Vrouw verdeling bij nieuwe/hernieuwde trainers

Legende

2014 = 2013=>2014
2015 = 2014=>2015
2016 = 2015=>2016
2017 = 2016=>2017
2018 = 2017=>2018
2019 = 2018=>2019
2020 = 2019=>2020
2021 = 2020=>2021
2022 = 2021=>2022
2023 = 2022=>2023

Drop-out van gekwalificeerde en niet-gekwalificeerde trainers

Gekwalificeerde/Niet-gekw. nieuwe/hernieuwde trainers



Online interactief dashboard

Kengetallen 2023 van Landelijke Rijverenigingen vzw



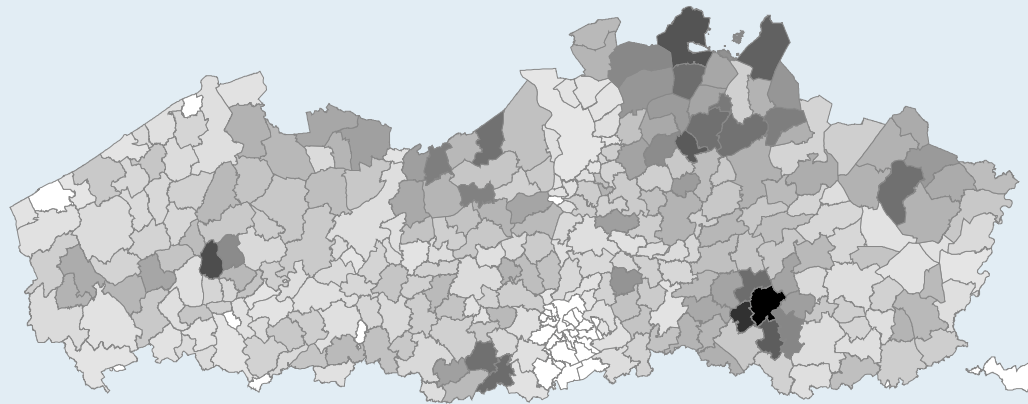
Unisportfederatie

Gesubsidieerd ? Nee Topsportfederatie ? Nee

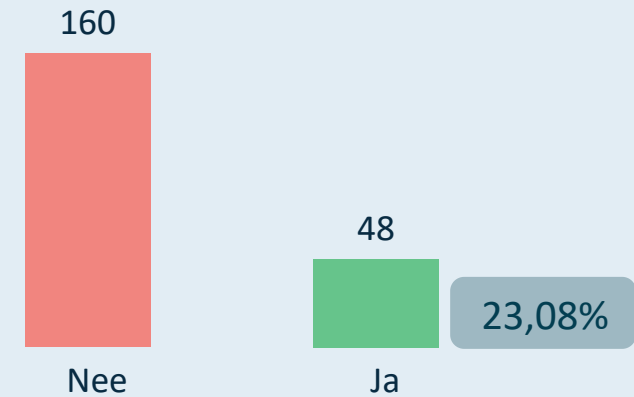
Middelgrote sportfederatie (5.000 - 30.000)

335 sportclubs met sporters

Densiteit van de sportbeoefening per 1.000 inwoners

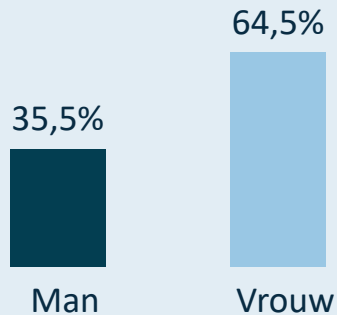


Zijn de 208 trainers gekwalificeerd?



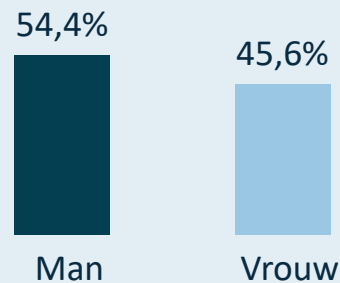
Sporters: 7.400

Gemiddelde leeftijd: 32,65



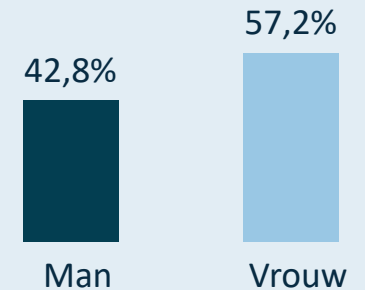
Clubbesteduurs: 1.578

Gemiddelde leeftijd: 48,20



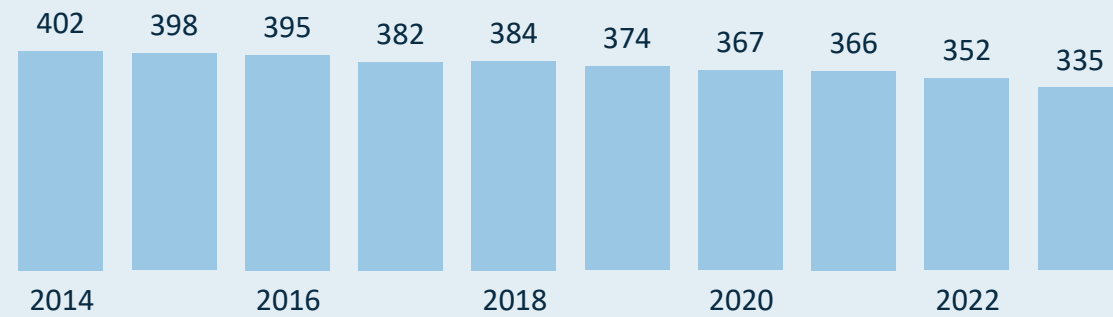
Trainers: 208

Gemiddelde leeftijd: 43,72



Kengetallen 2023 van Landelijke Rijverenigingen vzw


Evolutie van het aantal sportclubs



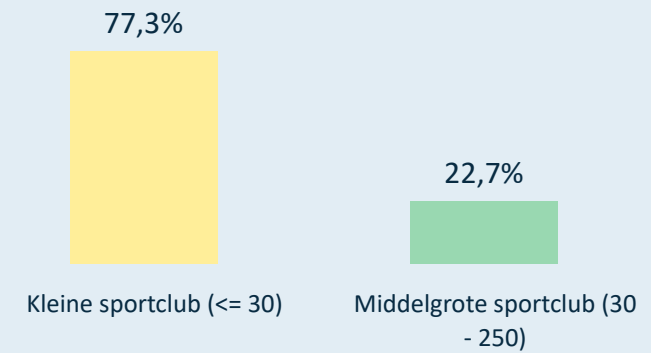
Evolutie van het gemiddeld aantal sporters per sportclub



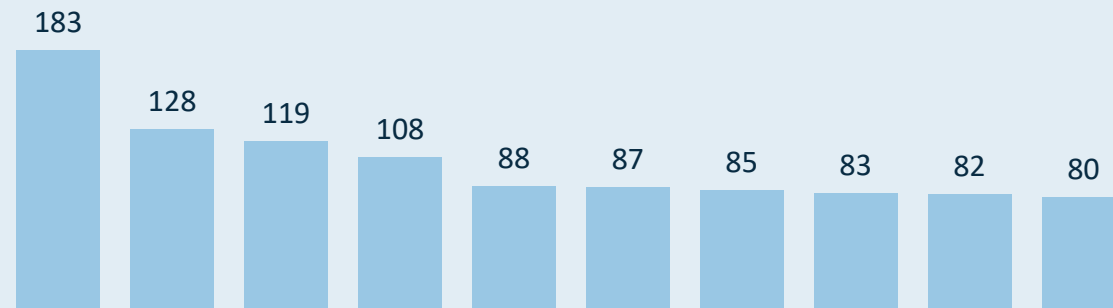
Gemiddeld aantal sporters per sportclub (2023)



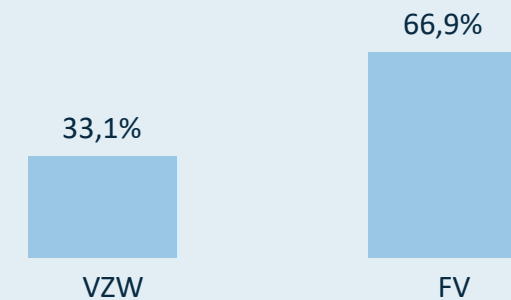
Verdeling van de sportclubs o.b.v. grootte (2023)



Grootste sportclubs in 2023 (# sporters)



Rechtsvorm van de sportclubs (2023)



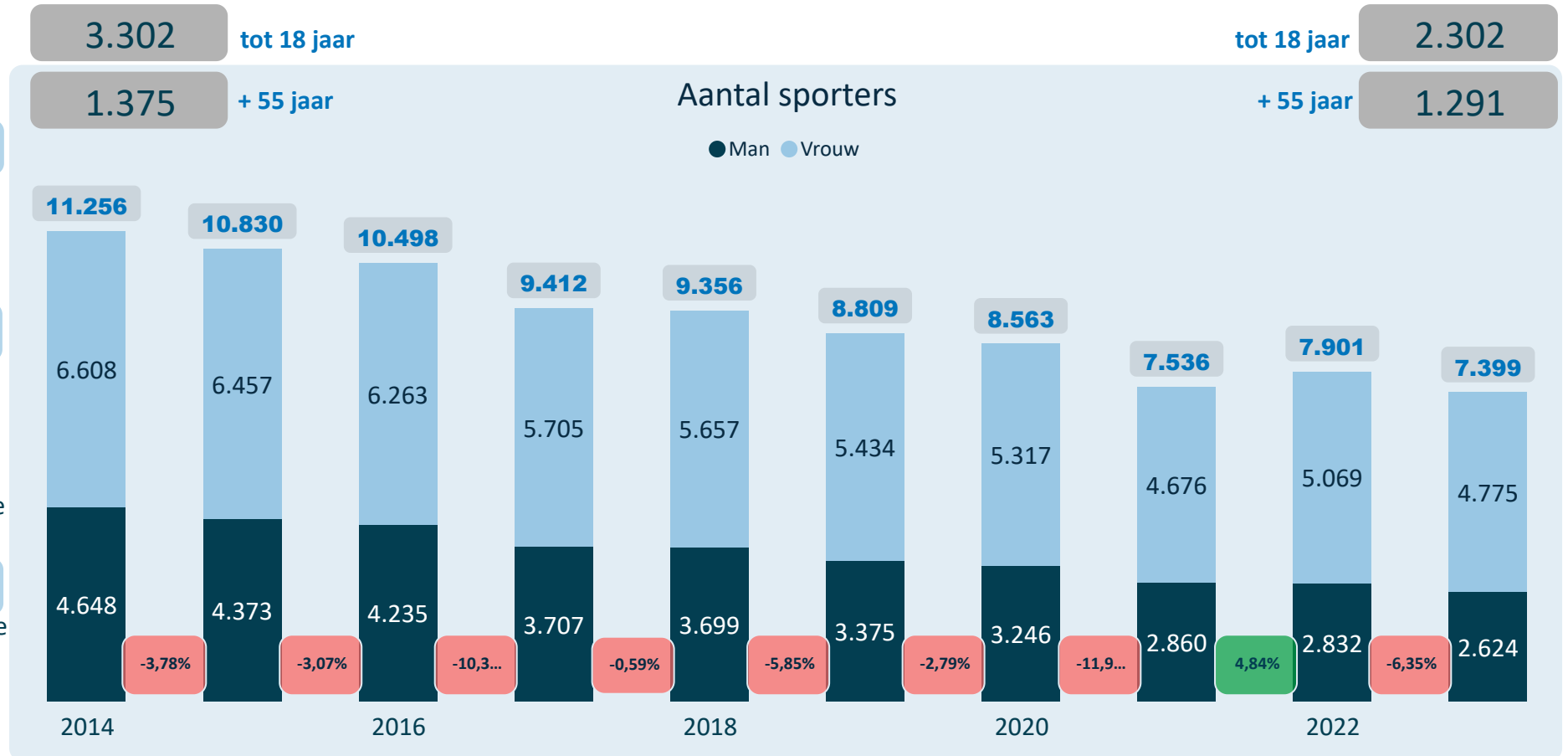
Kengetallen 2023 van Landelijke Rijverenigingen vzw



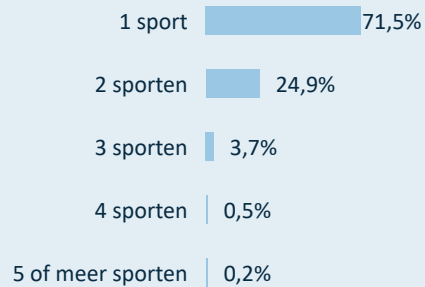
De sporters zijn gemiddeld **6,66** jaren lid bij dezelfde sportclub.

De sporters zijn gemiddeld **9,29** jaren lid bij de sportfederatie (zelfde of andere sportclub).

Van de sporters die lid zijn bij deze sportfederatie (2023), zijn er **805** ook lid bij één of meerdere andere sportfederaties.



Sporters beoefenen

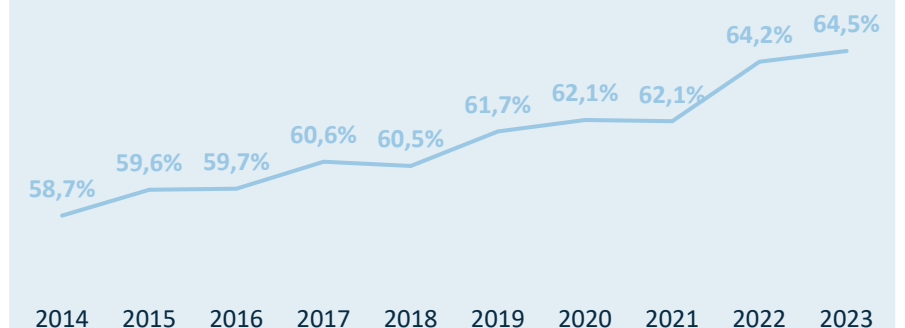


Gemiddelde leeftijd sporters

● Man ● Vrouw

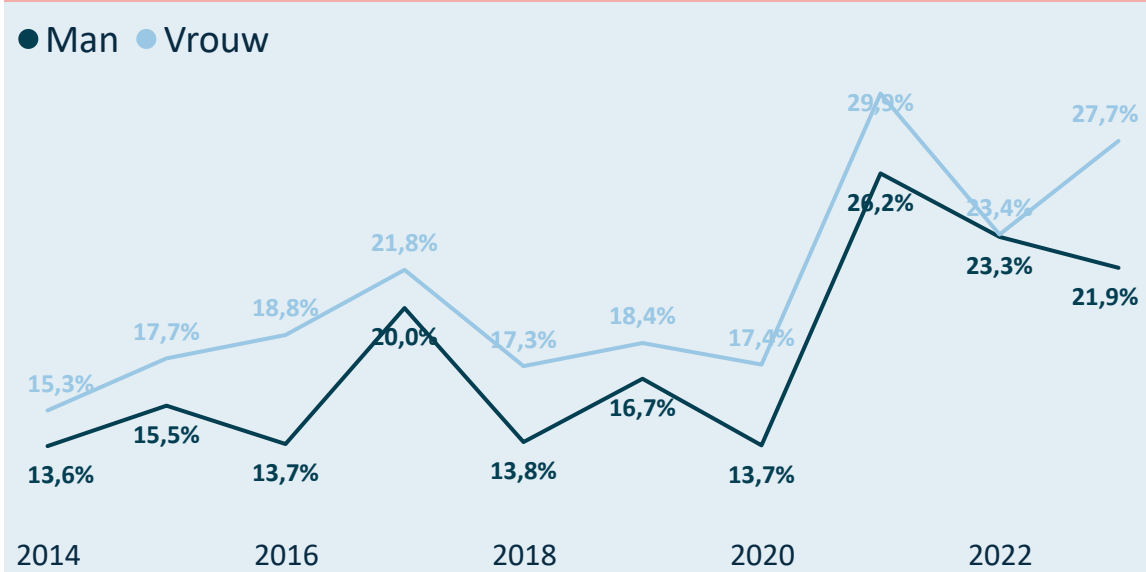


% vrouwelijke sporters

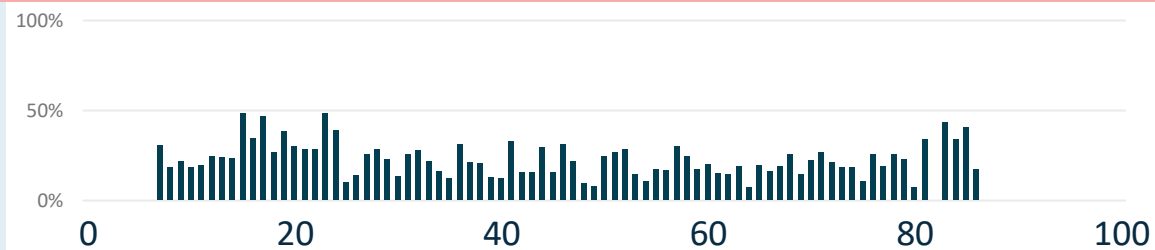


Kengetallen 2023 van Landelijke Rijverenigingen vzw

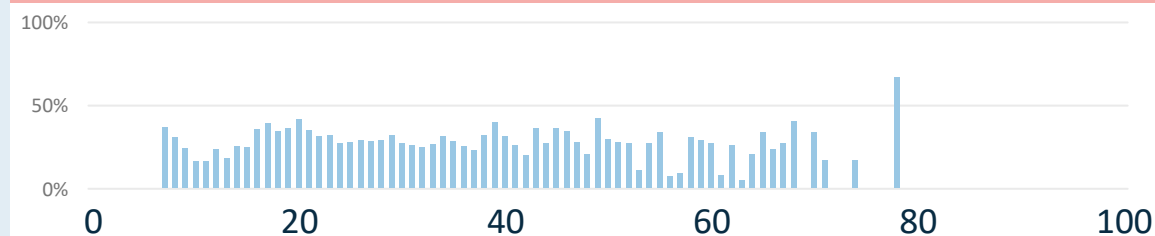
Drop-out (% afhakers) van mannelijke en vrouwelijke sporters



Leeftijden waarop mannelijke sporters afhaken (drop-out)



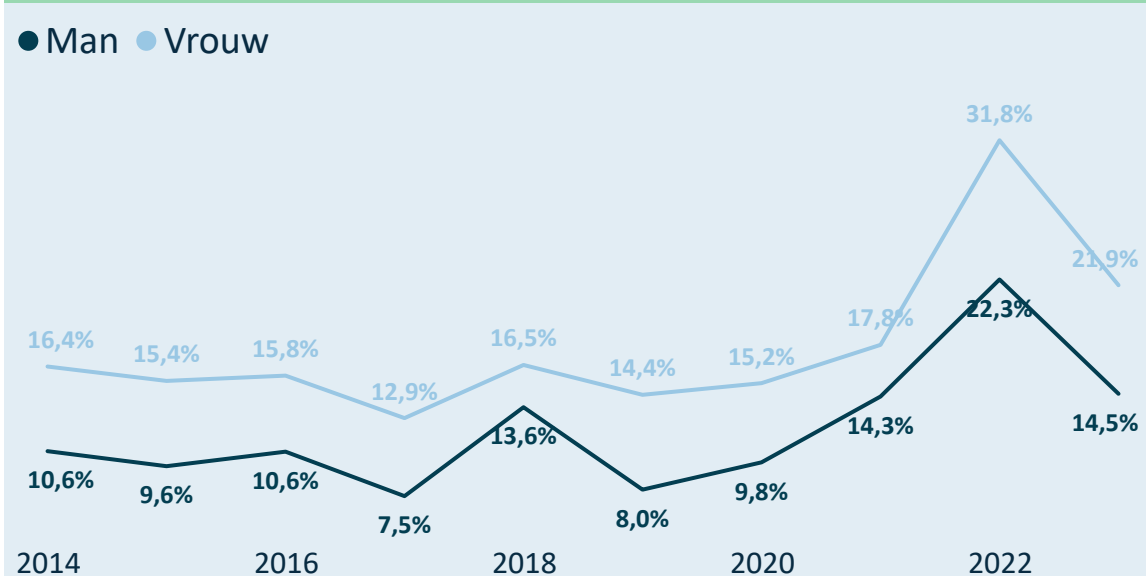
Leeftijden waarop vrouwelijke sporters afhaken (drop-out)



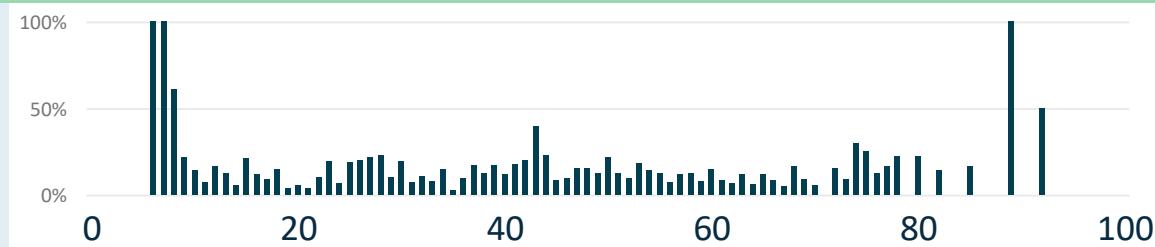
Legende

- 2014 = 2013=>2014
- 2015 = 2014=>2015
- 2016 = 2015=>2016
- 2017 = 2016=>2017
- 2018 = 2017=>2018
- 2019 = 2018=>2019
- 2020 = 2019=>2020
- 2021 = 2020=>2021
- 2022 = 2021=>2022
- 2023 = 2022=>2023

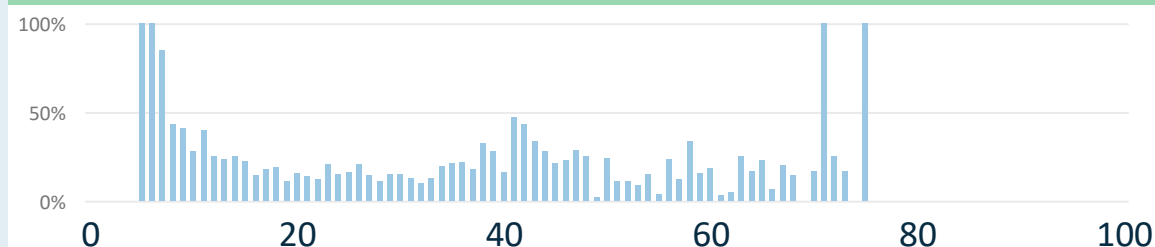
Nieuwe/Hernieuwde sporters (%) Man en Vrouw



Leeftijden waarop nieuwe mannelijke sporters aansluiten



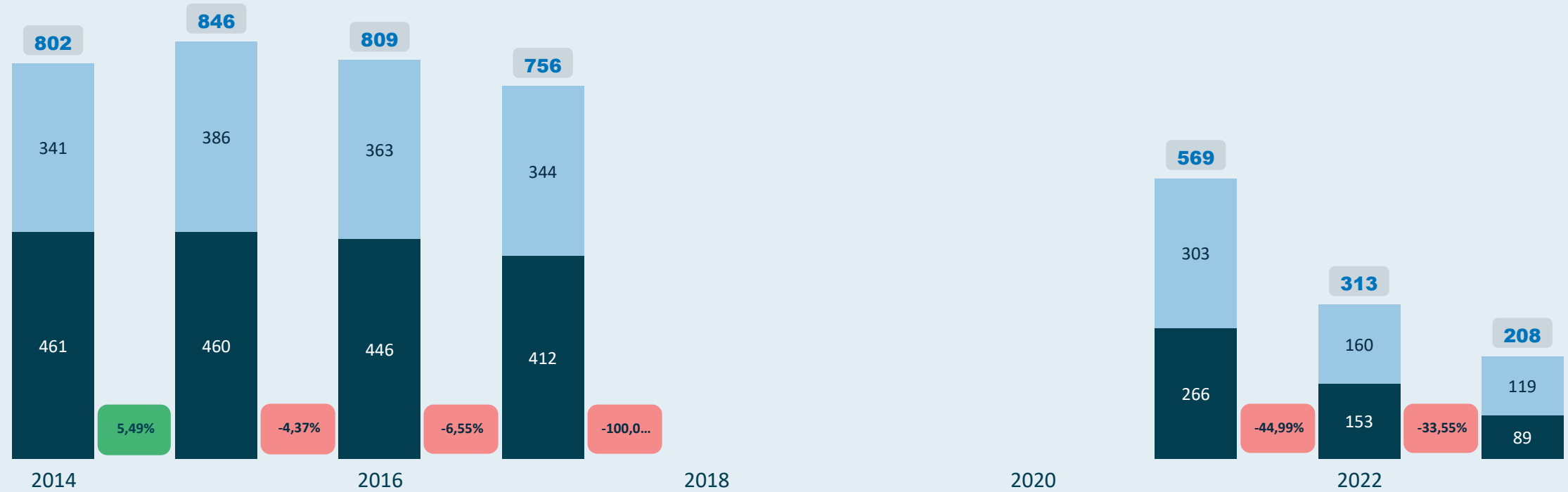
Leeftijden waarop nieuwe vrouwelijke sporters aansluiten



Kengetallen 2023 van Landelijke Rijverenigingen vzw


Aantal actieve trainers binnen de sportfederatie

● Man ● Vrouw



Gemiddelde leeftijd voor de mannelijke en vrouwelijke trainers

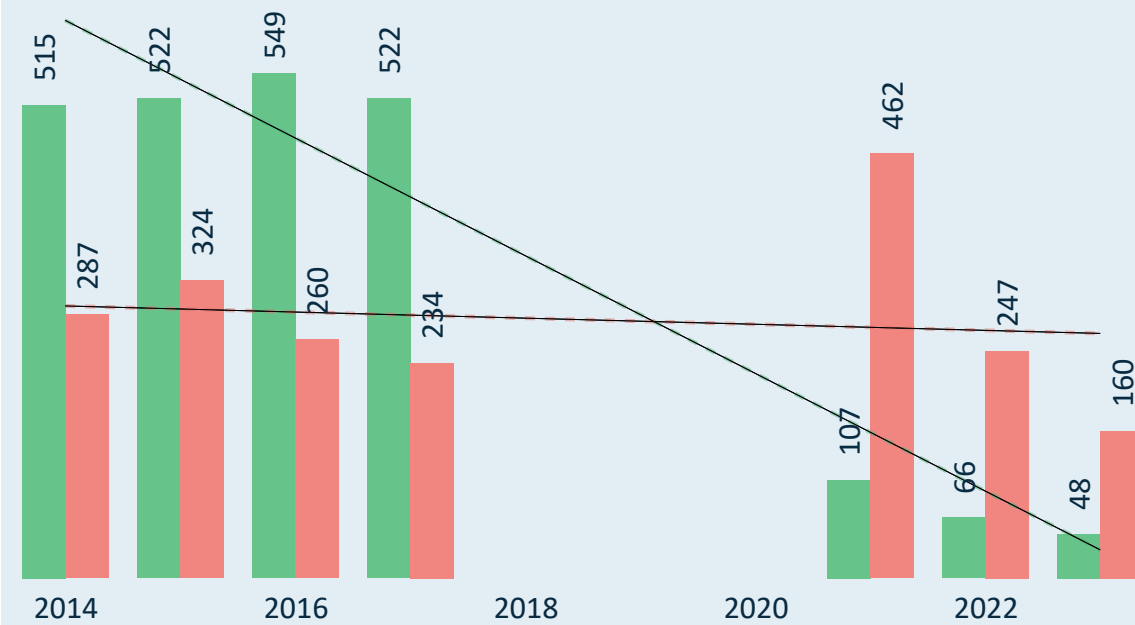
● Man ● Vrouw



Kengetallen 2023 van Landelijke Rijverenigingen vzw

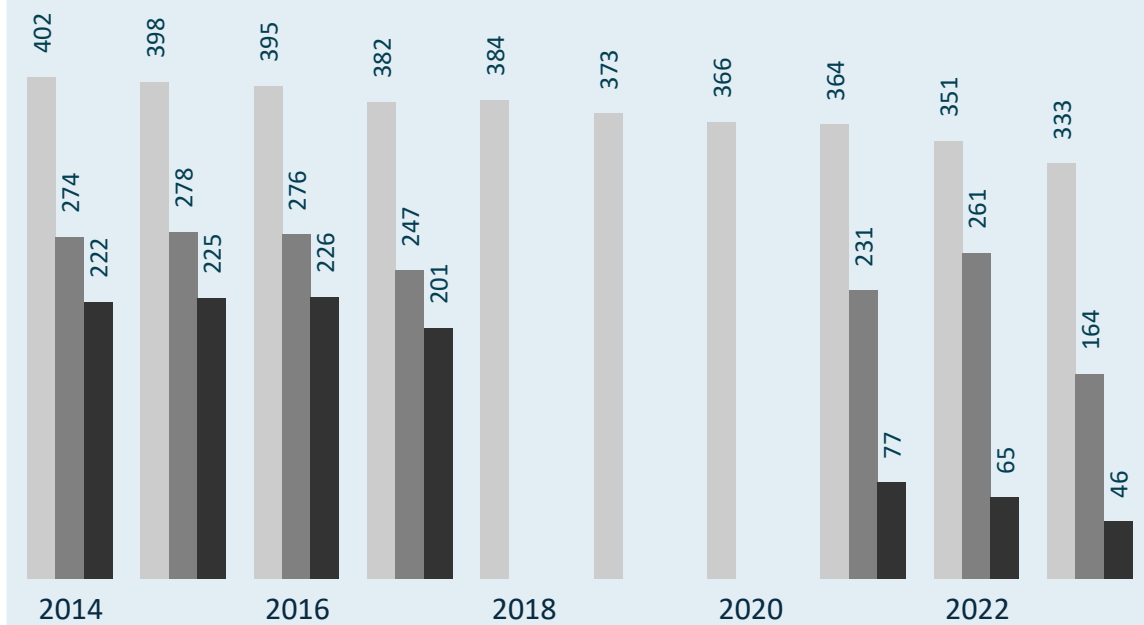
actieve trainers

Gekwalificeerde trainer? ● Ja ● Nee



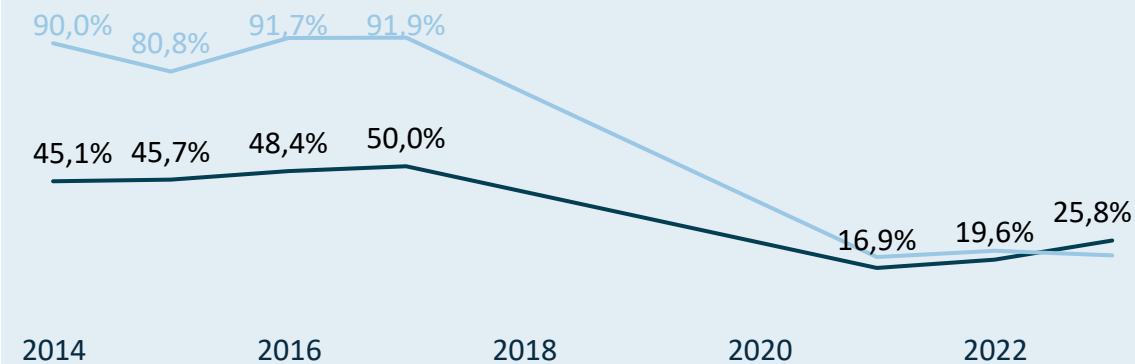
sportclubs (met leden/trainers)

● # sportclubs ● # sportclubs met minstens 1 trainer ● # sportclubs met minstens 1 gekwalificeerd...



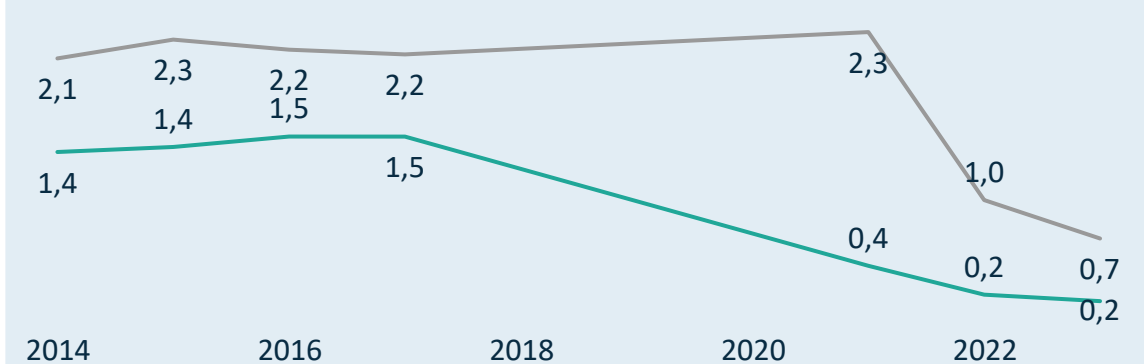
Kwalificatiegraad (% gekwalificeerde trainers)

● Man ● Vrouw



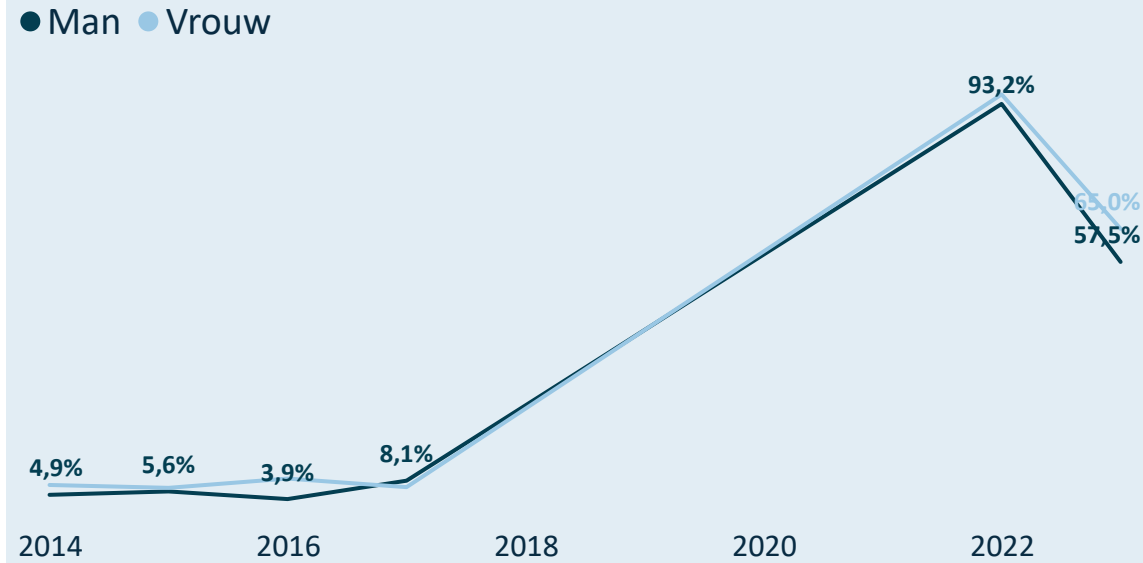
(gekwalificeerde) trainers/sportclub

● # trainers/sportclub ● # gekwalificeerde trainers/sportclub

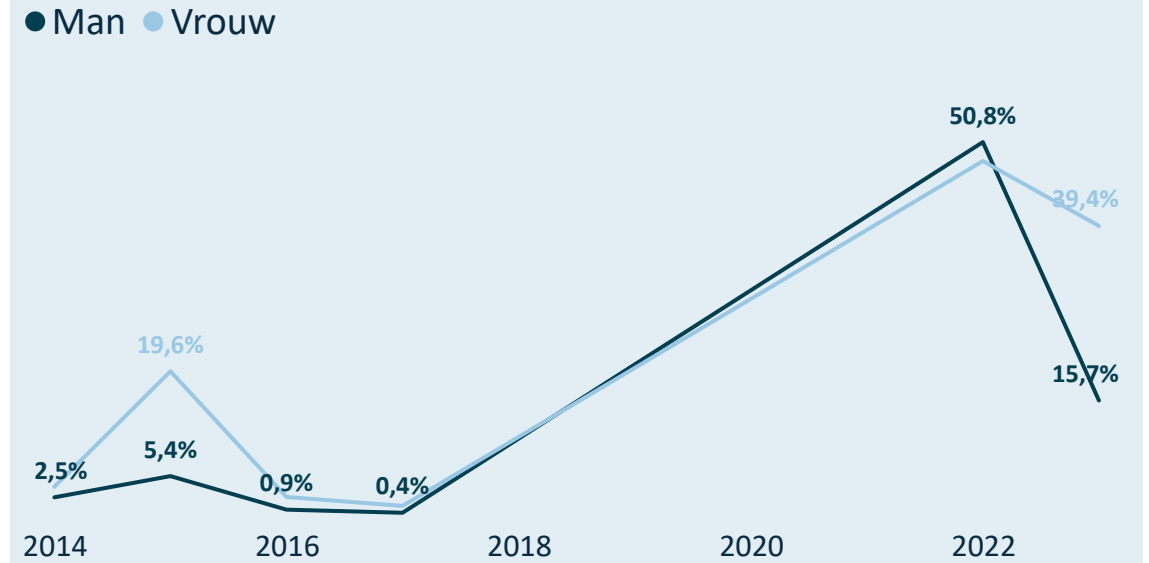


Kengetallen 2023 van Landelijke Rijverenigingen vzw

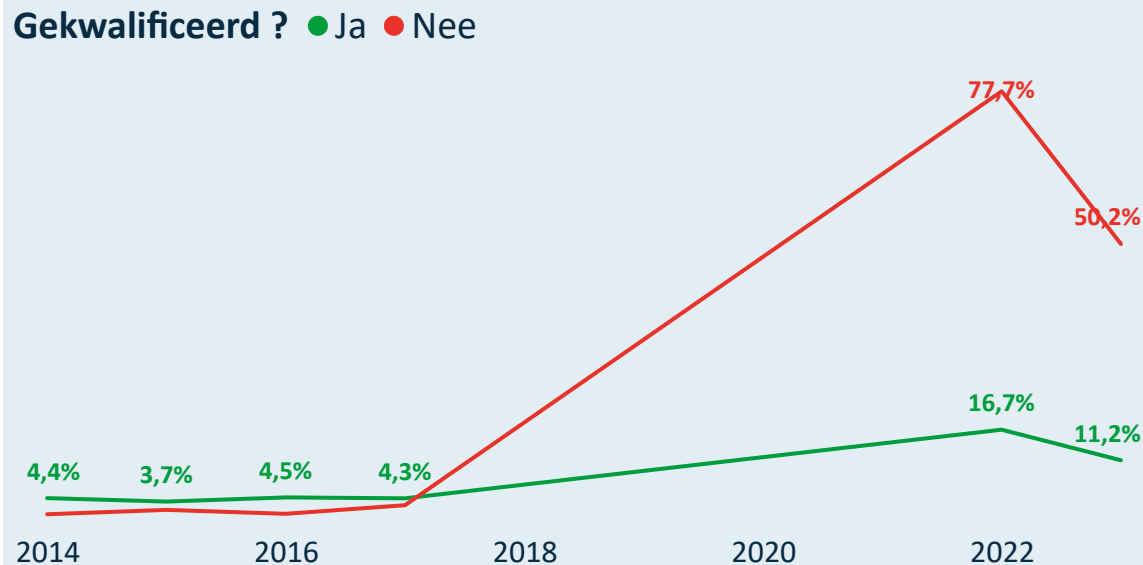
Drop-out van mannelijke en vrouwelijke trainers



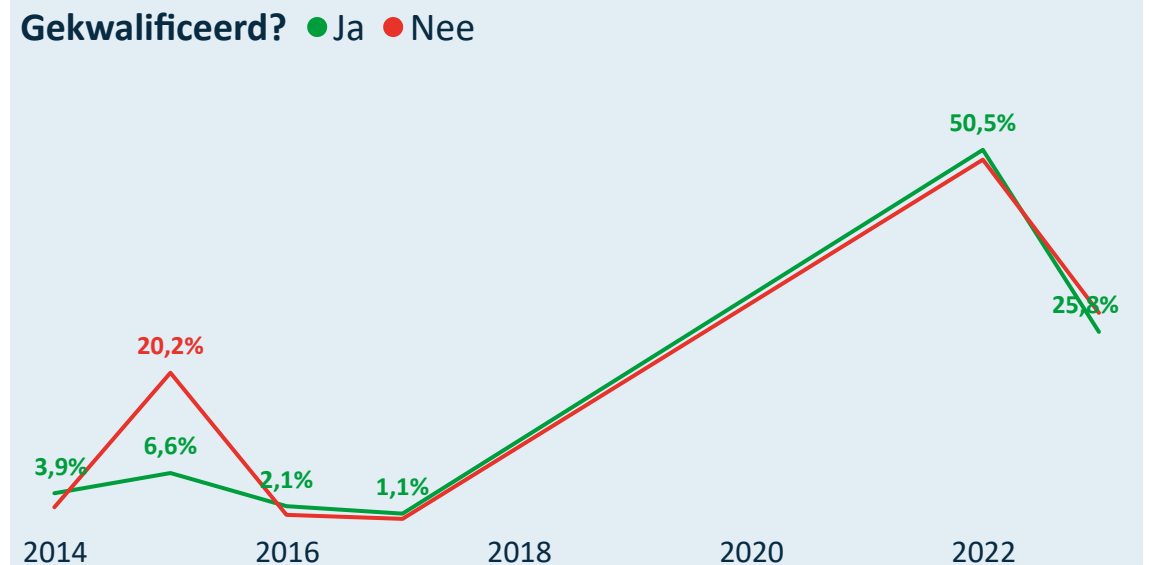
Man/Vrouw verdeling bij nieuwe/hernieuwde trainers



Drop-out van gekwalificeerde en niet-gekwatificeerde trainers



Gekwalificeerde/Niet-gekw. nieuwe/hernieuwde trainers



Legende

- 2014 = 2013=>2014
- 2015 = 2014=>2015
- 2016 = 2015=>2016
- 2017 = 2016=>2017
- 2018 = 2017=>2018
- 2019 = 2018=>2019
- 2020 = 2019=>2020
- 2021 = 2020=>2021
- 2022 = 2021=>2022
- 2023 = 2022=>2023



Online interactief dashboard

Kengetallen 2023 van Liga van Vlaamse Zweefvliegclubs vzw



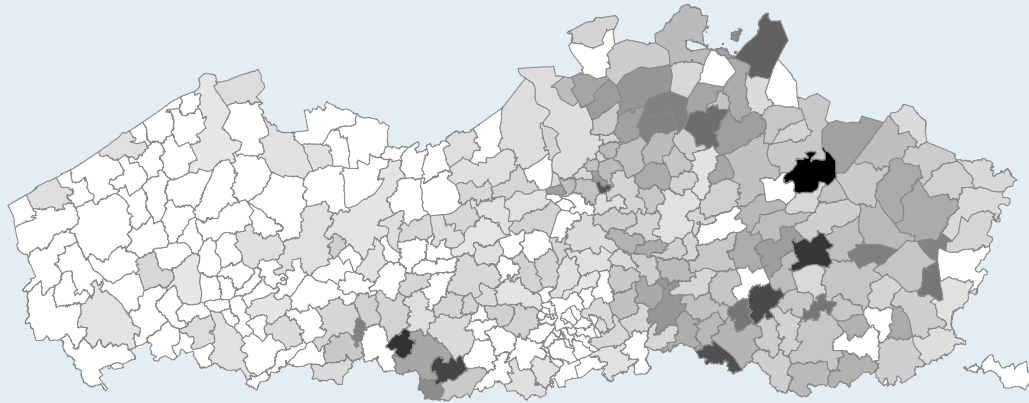
Unisportfederatie

Gesubsidieerd ? Nee Topsportfederatie ? Nee

Kleine sportfederatie (<= 5.000)

13 sportclubs met sporters

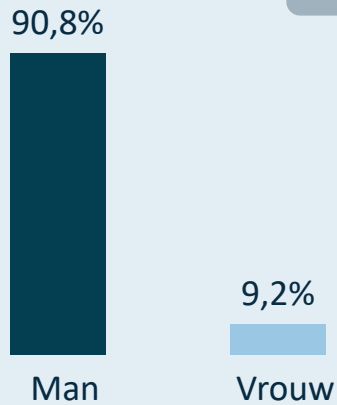
Densiteit van de sportbeoefening per 1.000 inwoners



Zijn de trainers gekwalificeerd?

Sporters: 773

Gemiddelde leeftijd 42,16



Clubbesteduurs: 7

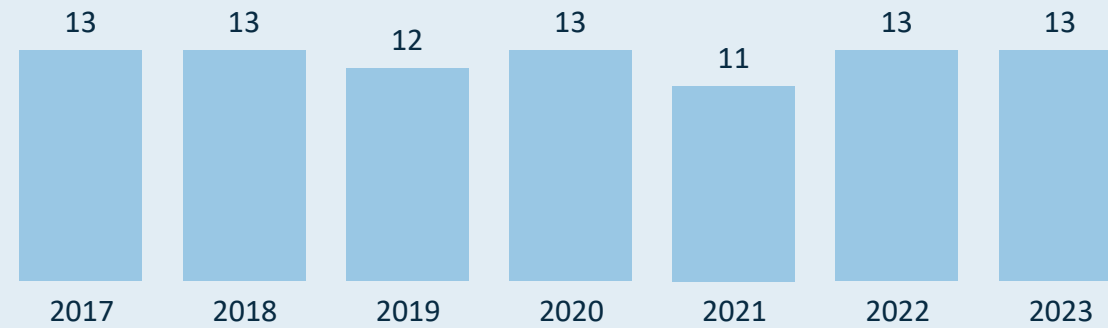
Gemiddelde leeftijd 49,57



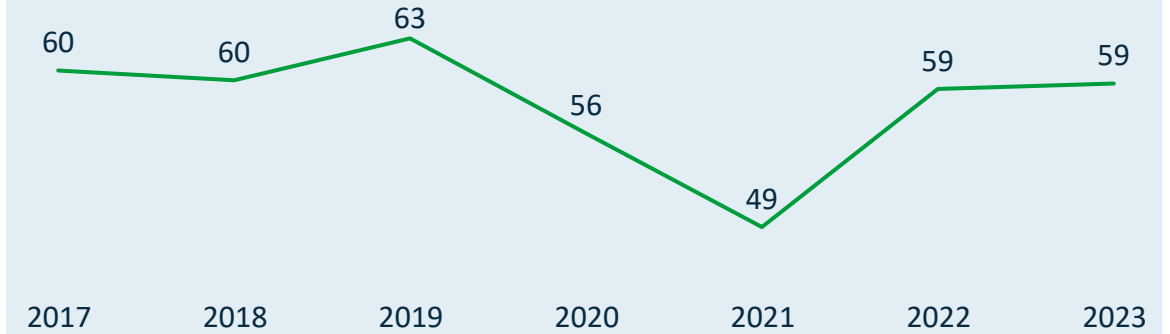
Trainers:

Kengetallen 2023 van Liga van Vlaamse Zweefvliegclubs vzw

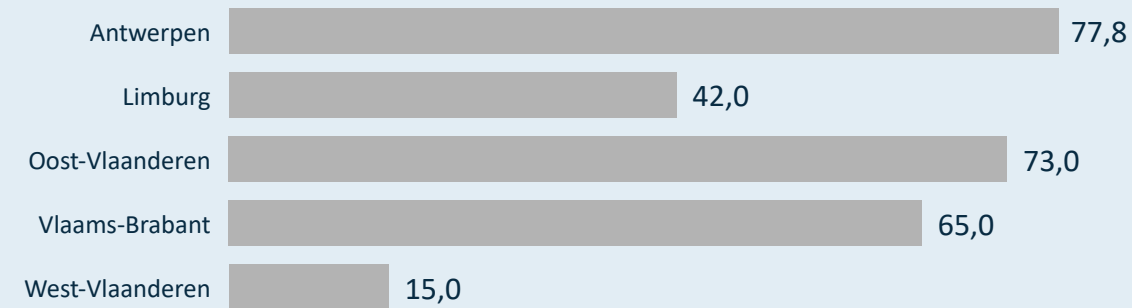
Evolutie van het aantal sportclubs



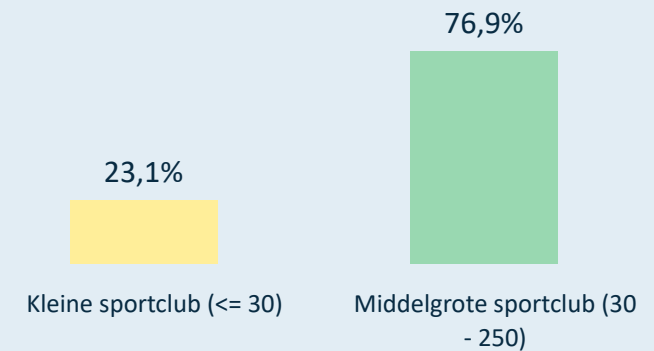
Evolutie van het gemiddeld aantal sporters per sportclub



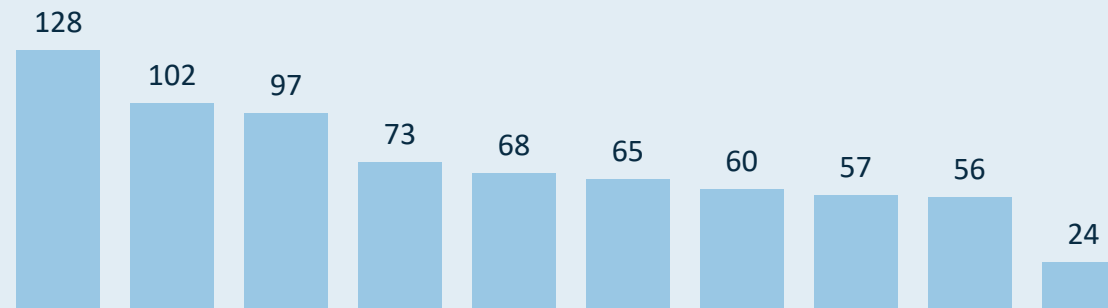
Gemiddeld aantal sporters per sportclub (2023)



Verdeling van de sportclubs o.b.v. grootte (2023)



Grootste sportclubs in 2023 (# sporters)



Rechtsvorm van de sportclubs (2023)



Kengetallen 2023 van Liga van Vlaamse Zweefvliegclubs vzw

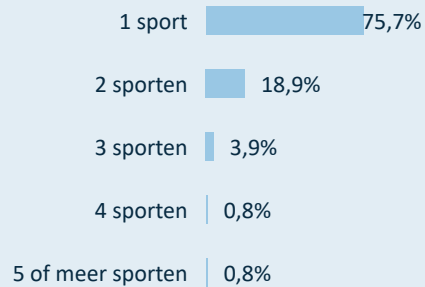


De sporters zijn gemiddeld **4,54** jaren lid bij dezelfde sportclub.

De sporters zijn gemiddeld **6,72** jaren lid bij de sportfederatie (zelfde of andere sportclub).

Van de sporters die lid zijn bij deze sportfederatie (2023), zijn er **170** ook lid bij één of meerdere andere sportfederaties.

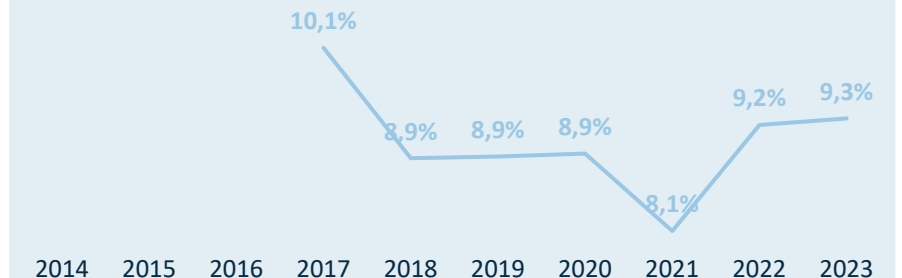
Sporters beoefenen



Gemiddelde leeftijd sporters



% vrouwelijke sporters

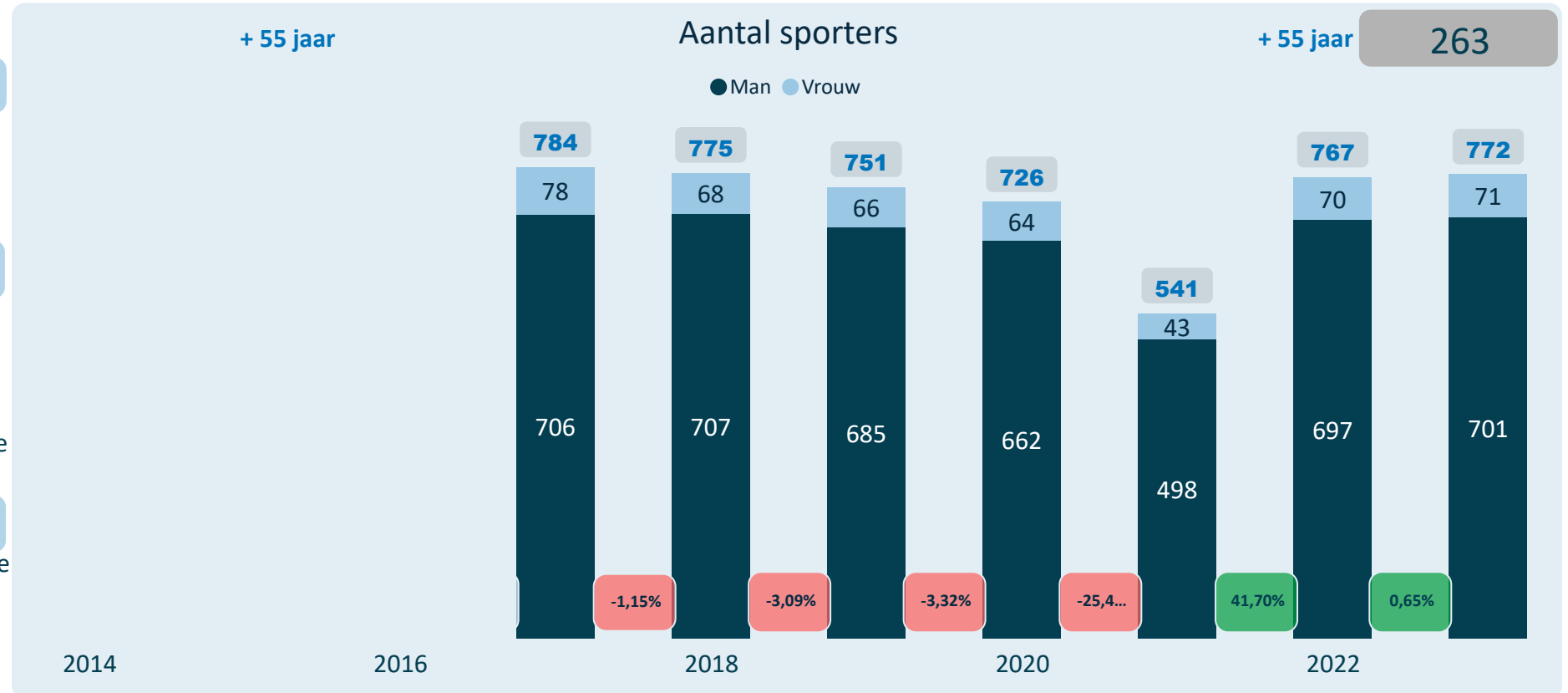


tot 18 jaar

+ 55 jaar

Aantal sporters

● Man ● Vrouw



tot 18 jaar

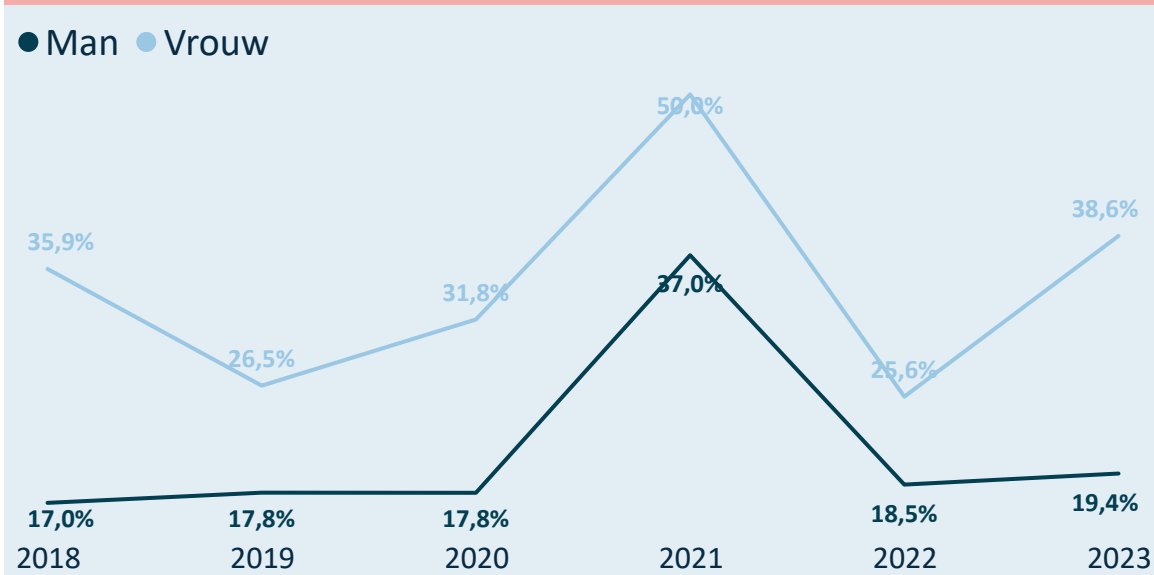
+ 55 jaar

117

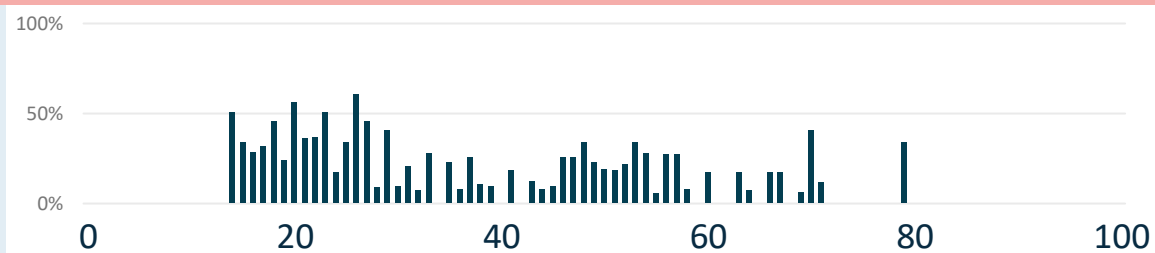
263

Kengetallen 2023 van Liga van Vlaamse Zweefvliegclubs vzw


Drop-out (% afhakers) van mannelijke en vrouwelijke sporters



Leeftijden waarop mannelijke sporters afhaken (drop-out)



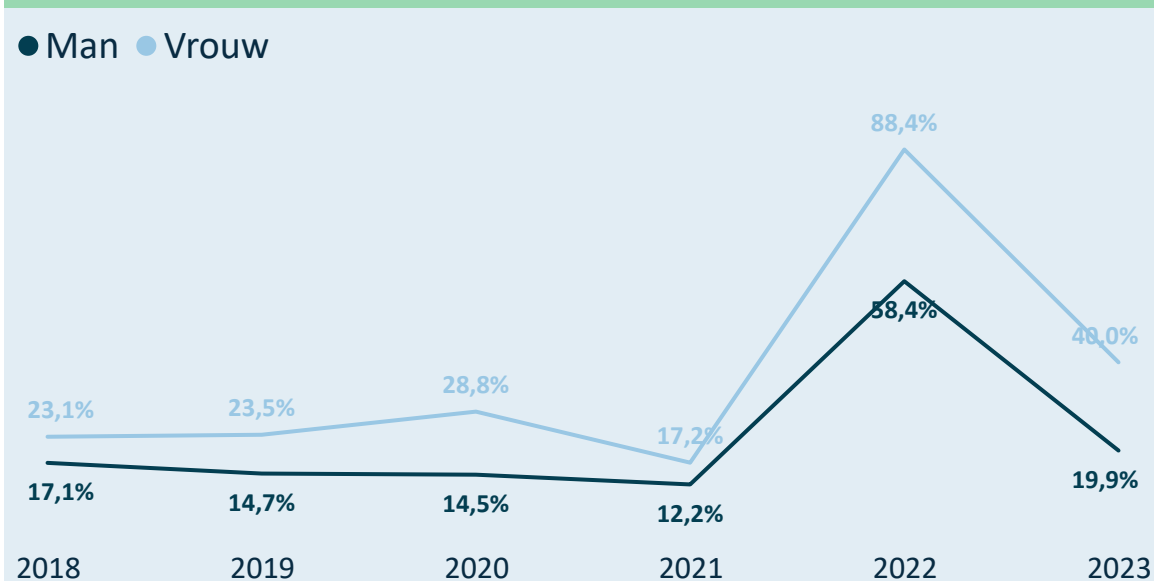
Leeftijden waarop vrouwelijke sporters afhaken (drop-out)



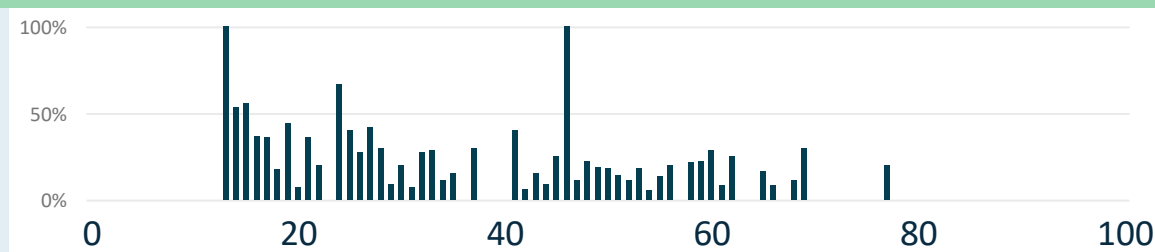
Legende

- 2014 = 2013=>2014
- 2015 = 2014=>2015
- 2016 = 2015=>2016
- 2017 = 2016=>2017
- 2018 = 2017=>2018
- 2019 = 2018=>2019
- 2020 = 2019=>2020
- 2021 = 2020=>2021
- 2022 = 2021=>2022
- 2023 = 2022=>2023


Nieuwe/Hernieuwde sporters (%) Man en Vrouw



Leeftijden waarop nieuwe mannelijke sporters aansluiten



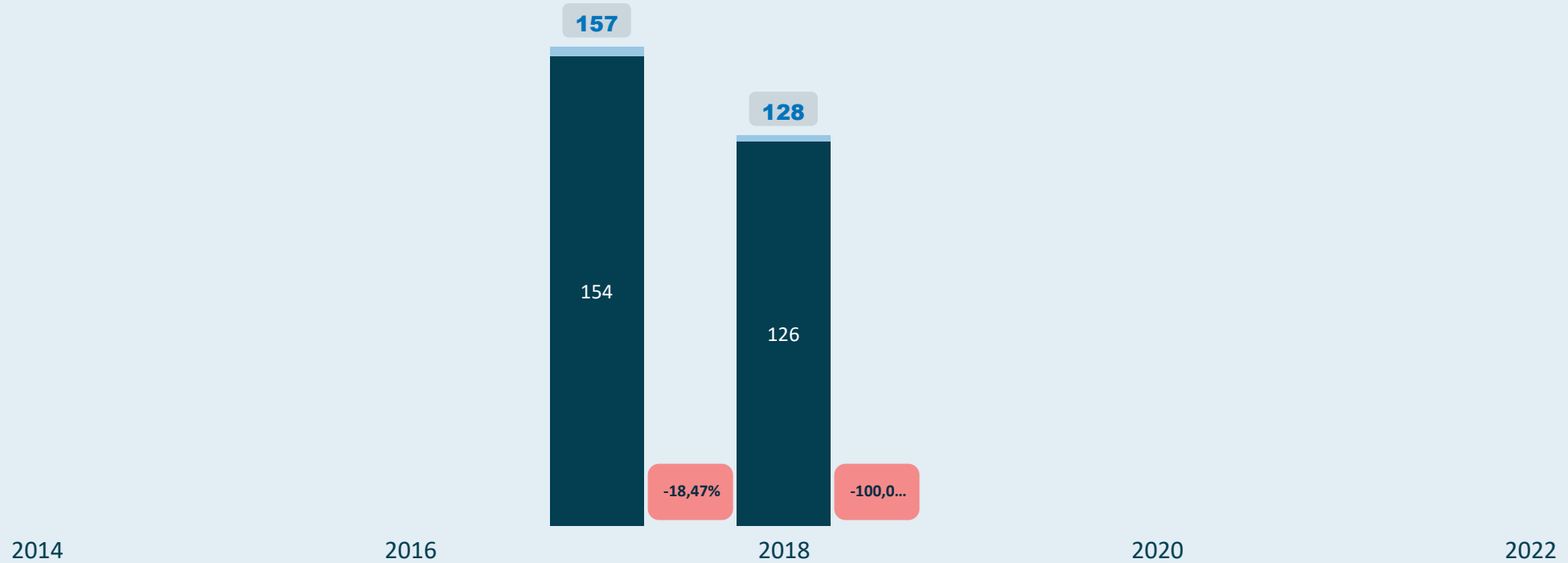
Leeftijden waarop nieuwe vrouwelijke sporters aansluiten



Kengetallen 2023 van Liga van Vlaamse Zweefvliegclubs vzw


Aantal actieve trainers binnen de sportfederatie

● Man ● Vrouw



Gemiddelde leeftijd voor de mannelijke en vrouwelijke trainers

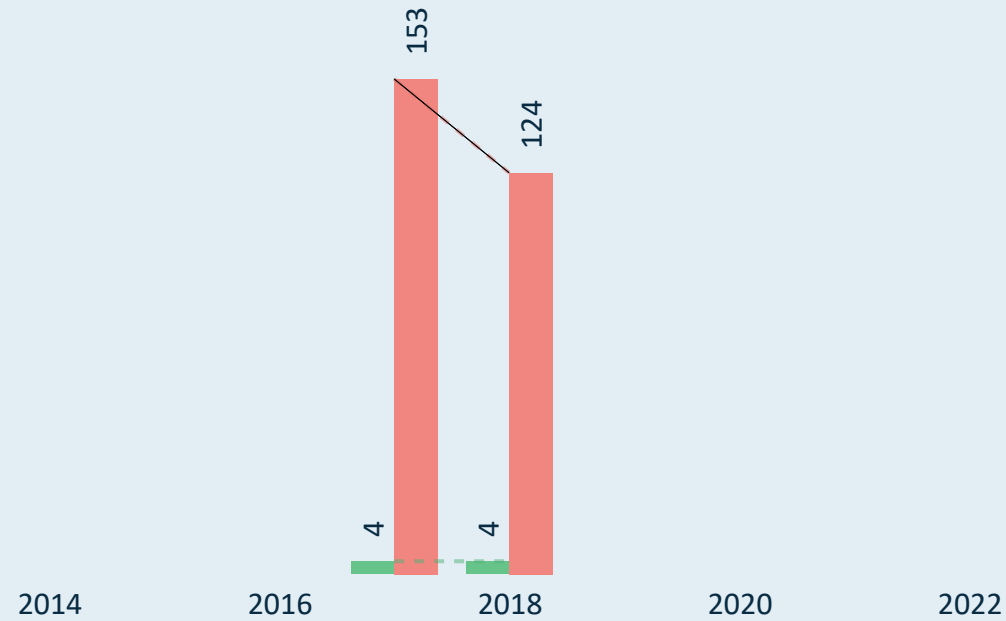
● Man ● Vrouw



Kengetallen 2023 van Liga van Vlaamse Zweefvliegclubs vzw

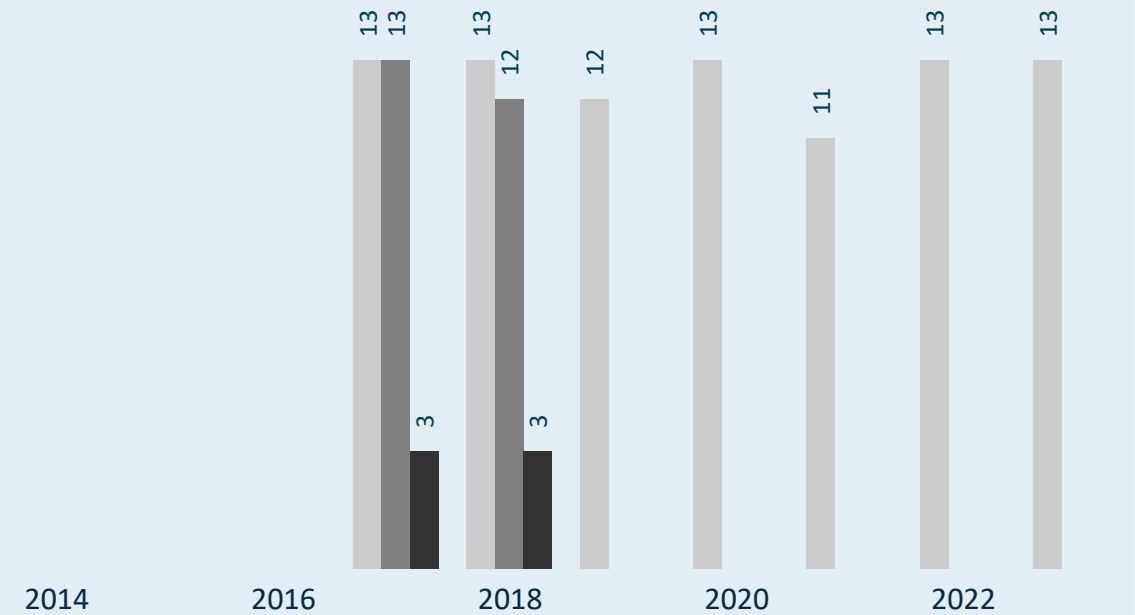
actieve trainers

Gekwalificeerde trainer? ● Ja ● Nee




sportclubs (met leden/trainers)

● # sportclubs ● # sportclubs met minstens 1 trainer ● # sportclubs met minstens 1 gekwalificeerd...




Kwalificatiegraad (% gekwalificeerde trainers)

● Man



(gekwalificeerde) trainers/sportclub

● # trainers/sportclub ● # gekwalificeerde trainers/sportclub



Kengetallen 2023 van Liga van Vlaamse Zweefvliegclubs vzw

Drop-out van mannelijke en vrouwelijke trainers

● Man ● Vrouw

33,3%

20,8%

2018

Man/Vrouw verdeling bij nieuwe/hernieuwde trainers

● Man

2,6%

2018

Legende

2014 = 2013=>2014
2015 = 2014=>2015
2016 = 2015=>2016
2017 = 2016=>2017
2018 = 2017=>2018
2019 = 2018=>2019
2020 = 2019=>2020
2021 = 2020=>2021
2022 = 2021=>2022
2023 = 2022=>2023

Drop-out van gekwalificeerde en niet-gekwalificeerde trainers

Gekwalificeerd ? ● Nee

21,0%

2018

Gekwalificeerde/Niet-gekw. nieuwe/hernieuwde trainers

Gekwalificeerd? ● Nee

2,6%

2018



Online interactief dashboard

Kengetallen 2023 van Petanque Federatie Vlaanderen vzw



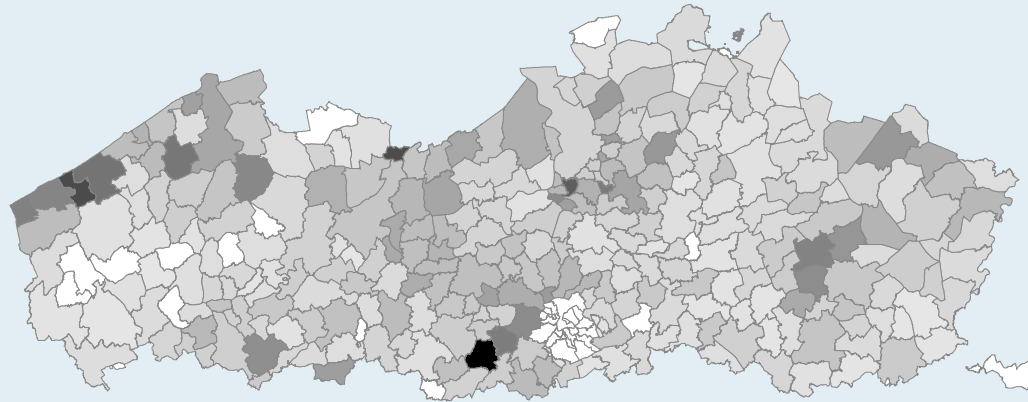
Unisportfederatie

Gesubsidieerd ? Nee Topsportfederatie ? Nee

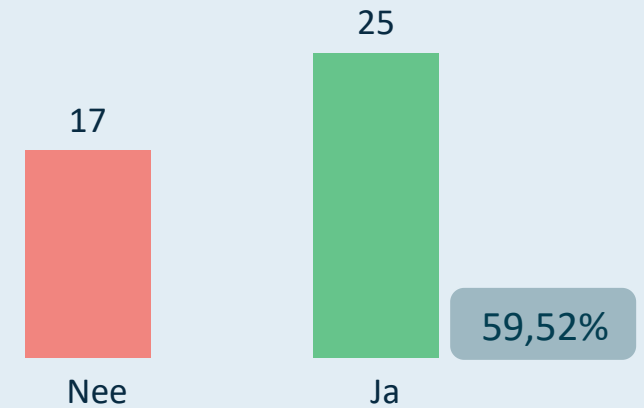
Middelgrote sportfederatie (5.000 - 30.000)

105 sportclubs met sporters

Densiteit van de sportbeoefening per 1.000 inwoners

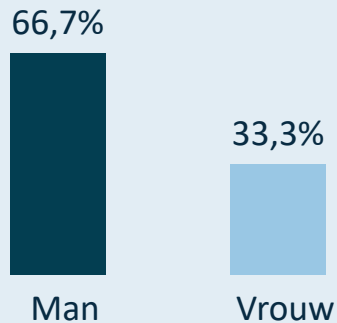


Zijn de 42 trainers gekwalificeerd?



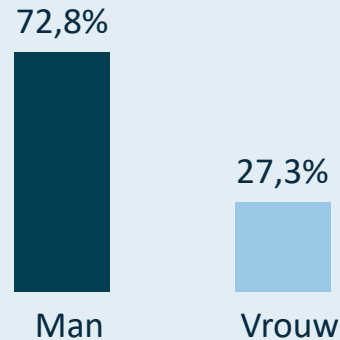
Sporters: 7.409

Gemiddelde leeftijd: 63,06



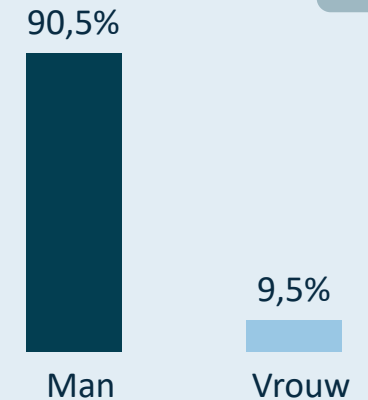
Clubbestuurders: 401

Gemiddelde leeftijd: 64,19



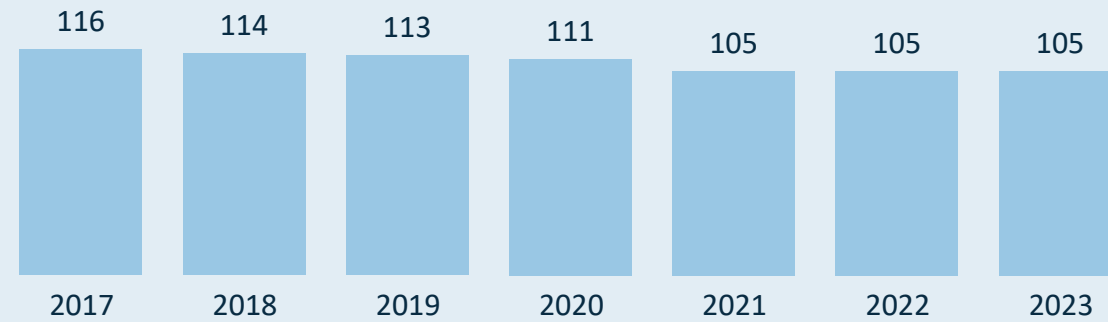
Trainers: 42

Gemiddelde leeftijd: 61,83



Kengetallen 2023 van Pétanque Federatie Vlaanderen vzw


Evolutie van het aantal sportclubs



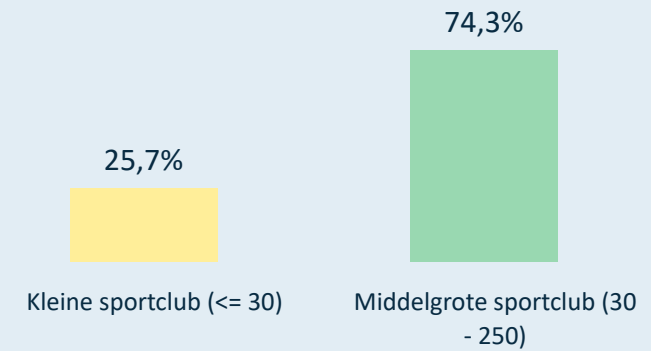
Evolutie van het gemiddeld aantal sporters per sportclub



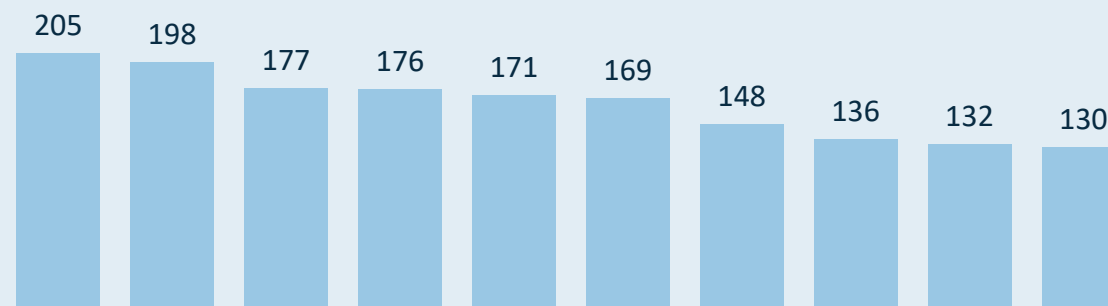
Gemiddeld aantal sporters per sportclub (2023)



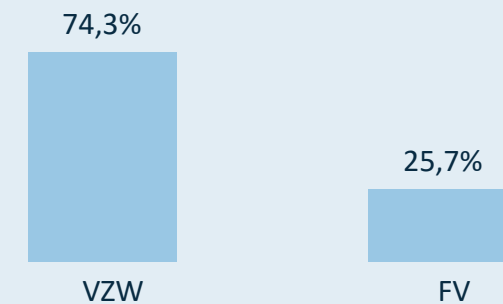
Verdeling van de sportclubs o.b.v. grootte (2023)



Grootste sportclubs in 2023 (# sporters)



Rechtsvorm van de sportclubs (2023)



Kengetallen 2023 van Petanque Federatie Vlaanderen vzw

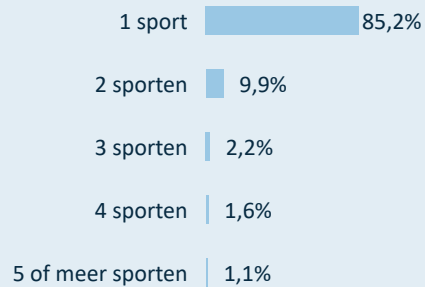


De sporters zijn gemiddeld **4,73** (man) / **4,72** (vrouw) jaren lid bij dezelfde sportclub.

De sporters zijn gemiddeld **6,88** (man) / **6,44** (vrouw) jaren lid bij de sportfederatie (zelfde of andere sportclub).

Van de sporters die lid zijn bij deze sportfederatie (2023), zijn er **1.104** (man) / **452** (vrouw) ook lid bij één of meerdere andere sportfederaties.

Sporters beoefenen



tot 18 jaar

tot 18 jaar

164

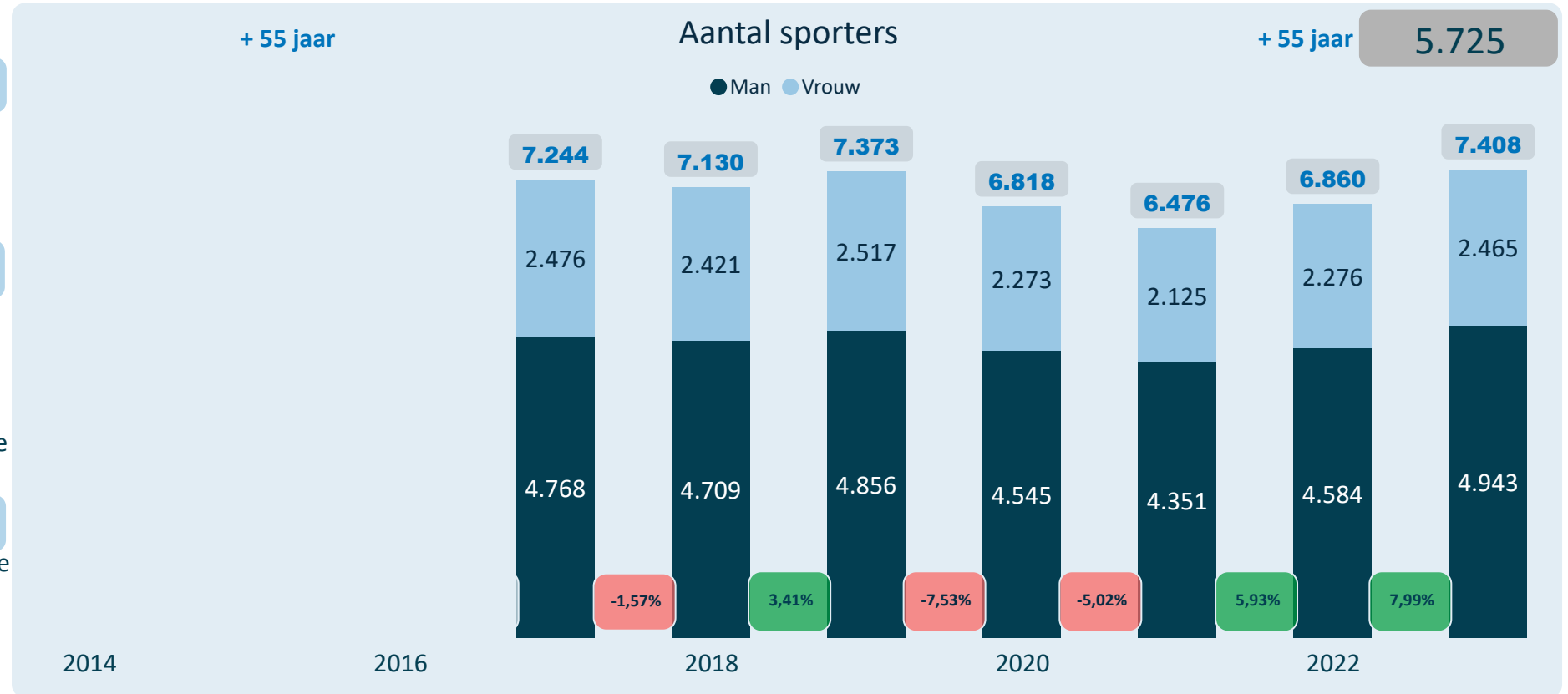
+ 55 jaar

+ 55 jaar

5.725

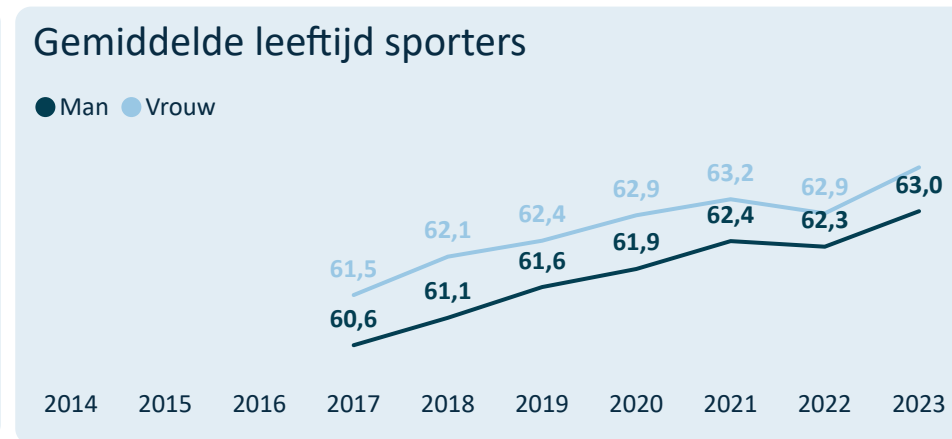
Aantal sporters

● Man ● Vrouw

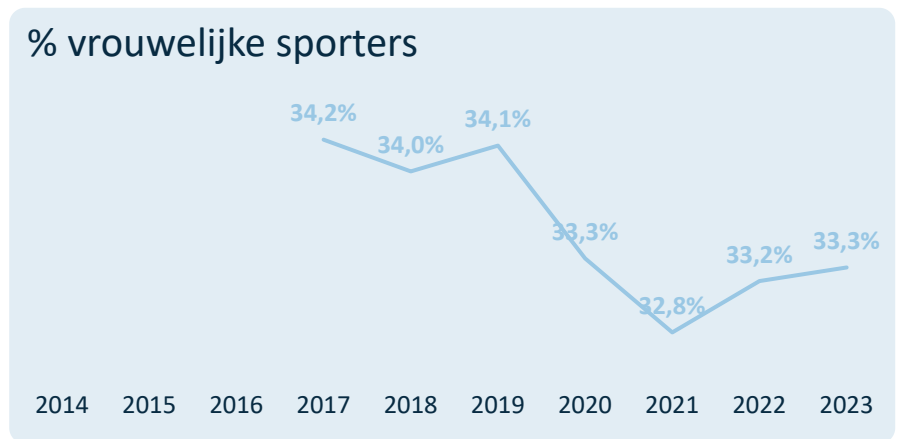


Gemiddelde leeftijd sporters

● Man ● Vrouw

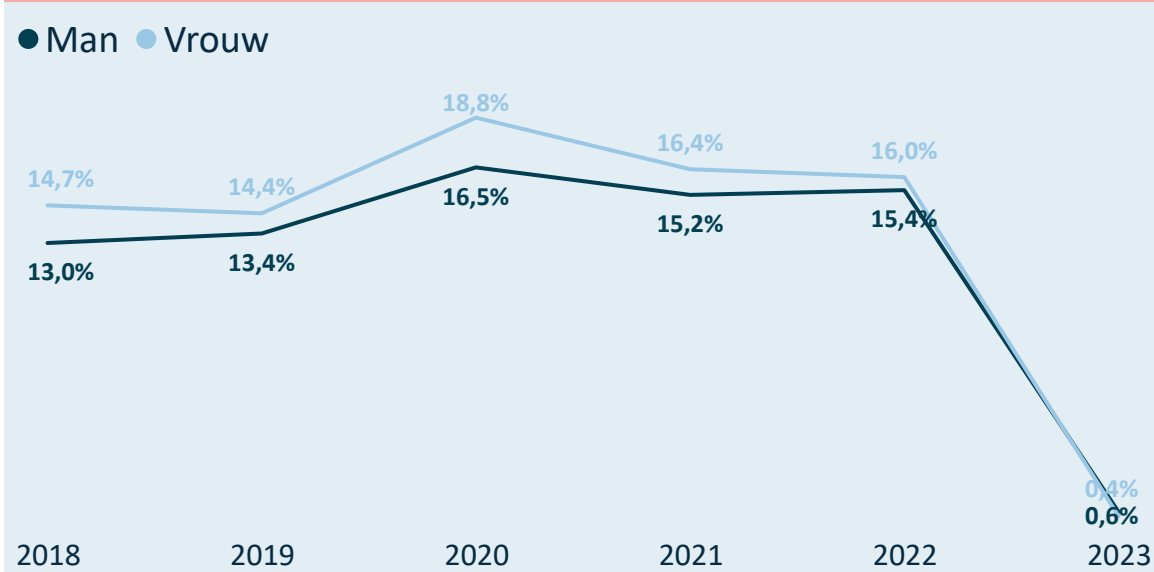


% vrouwelijke sporters

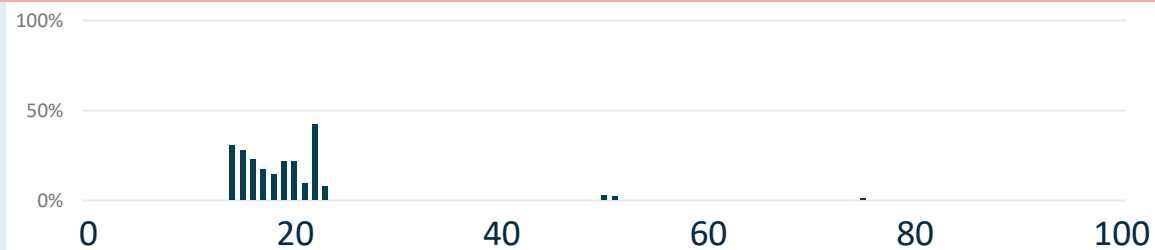


Kengetallen 2023 van Petanque Federatie Vlaanderen vzw


Drop-out (% afhakers) van mannelijke en vrouwelijke sporters



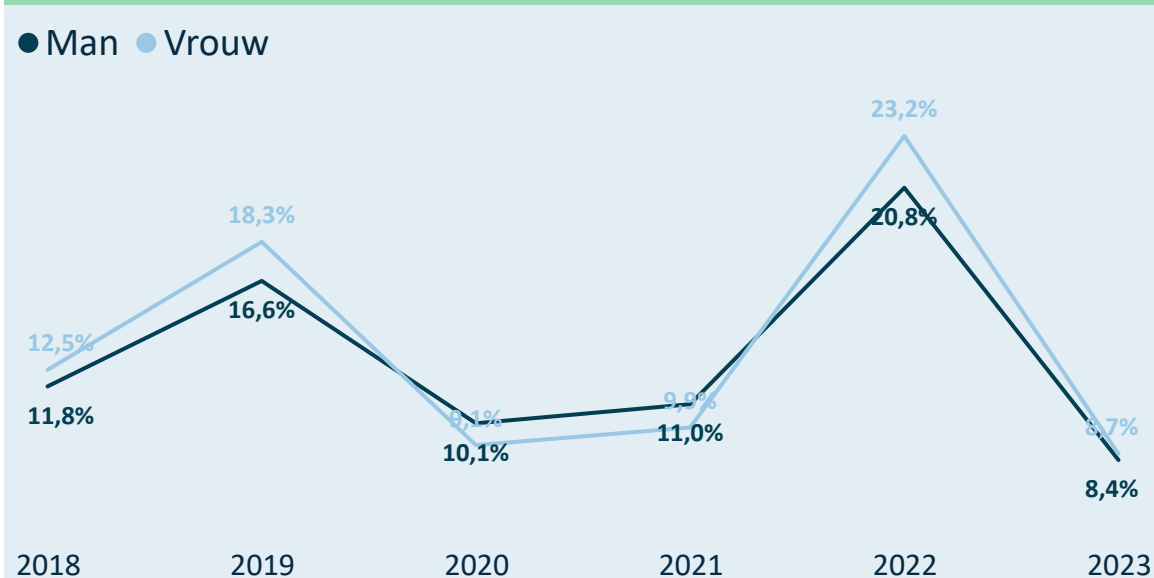
Leeftijden waarop mannelijke sporters afhaken (drop-out)



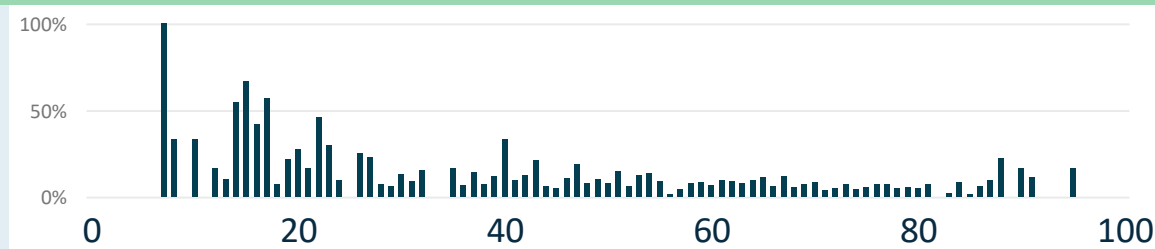
Leeftijden waarop vrouwelijke sporters afhaken (drop-out)



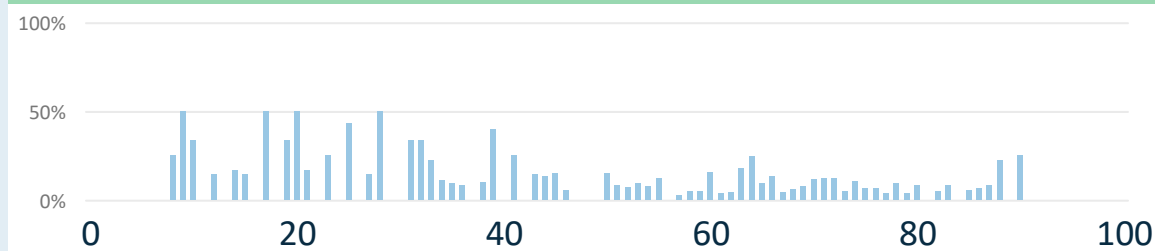
Nieuwe/Hernieuwde sporters (%) Man en Vrouw



Leeftijden waarop nieuwe mannelijke sporters aansluiten



Leeftijden waarop nieuwe vrouwelijke sporters aansluiten



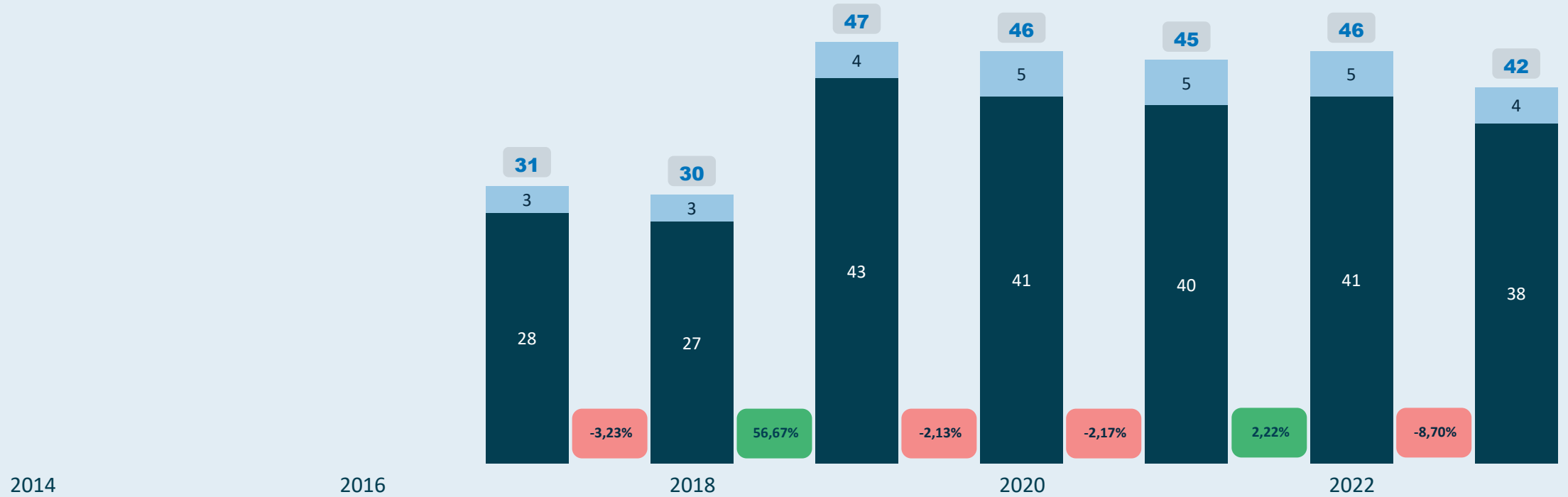
Legende

- 2014 = 2013=>2014
- 2015 = 2014=>2015
- 2016 = 2015=>2016
- 2017 = 2016=>2017
- 2018 = 2017=>2018
- 2019 = 2018=>2019
- 2020 = 2019=>2020
- 2021 = 2020=>2021
- 2022 = 2021=>2022
- 2023 = 2022=>2023

Kengetallen 2023 van Pétanque Federatie Vlaanderen vzw

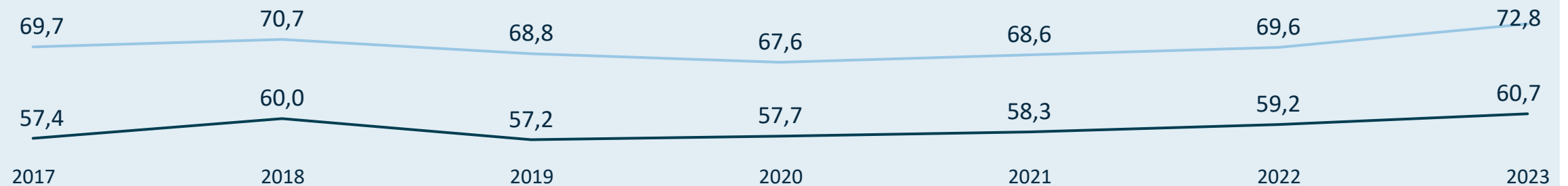
Aantal actieve trainers binnen de sportfederatie

● Man ● Vrouw



Gemiddelde leeftijd voor de mannelijke en vrouwelijke trainers

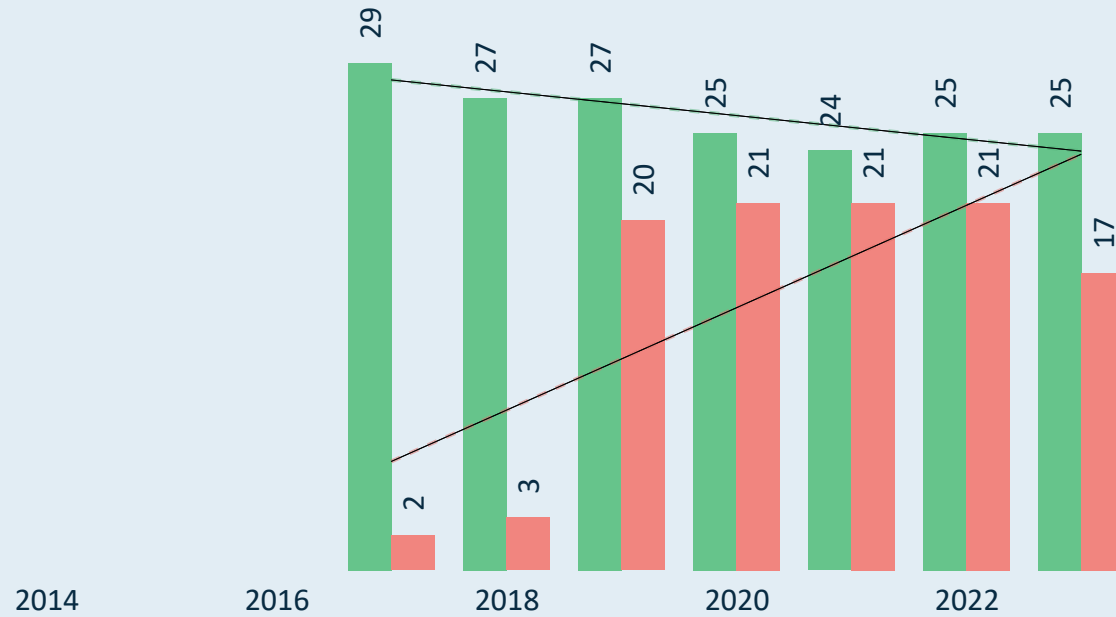
● Man ● Vrouw



Kengetallen 2023 van Petanque Federatie Vlaanderen vzw

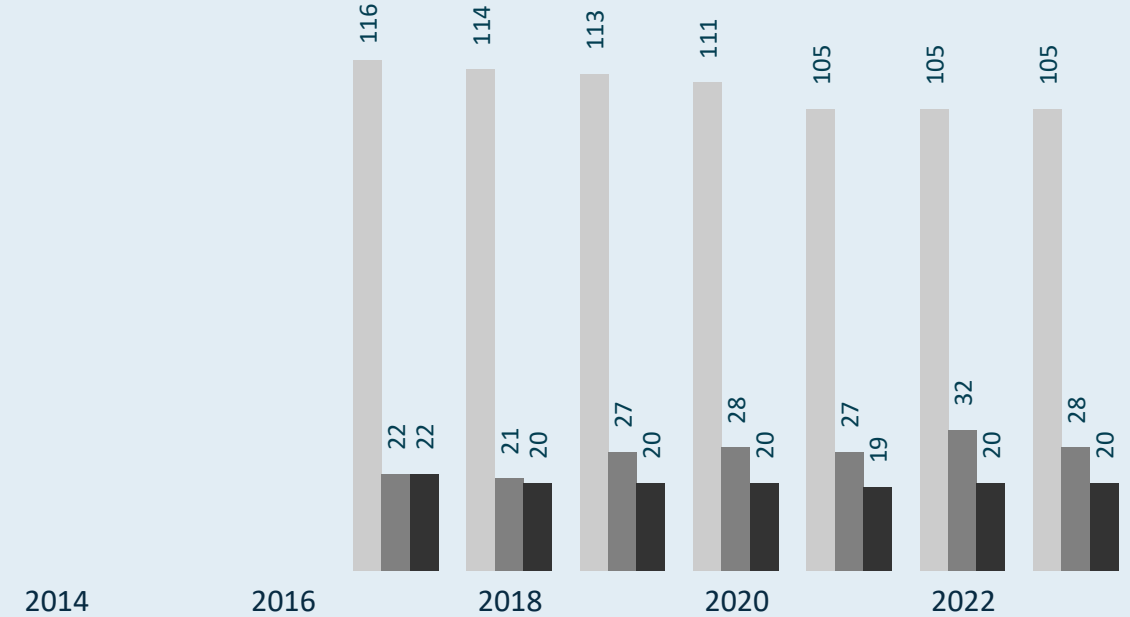
actieve trainers

Gekwalificeerde trainer? ● Ja ● Nee



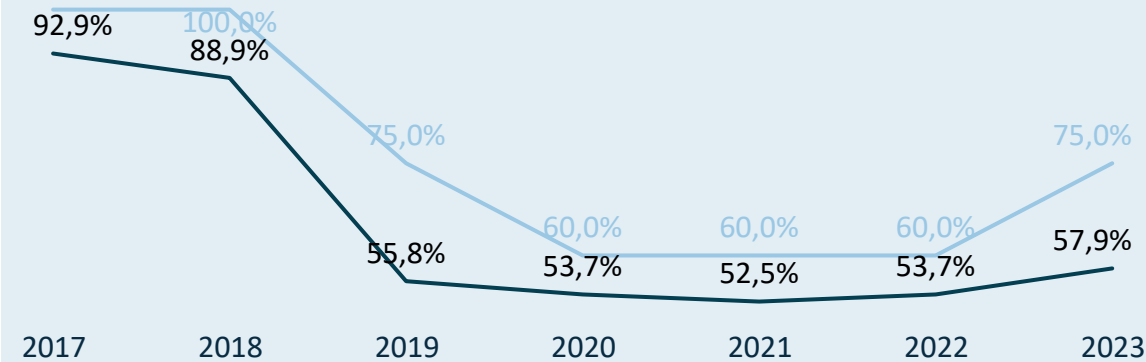
sportclubs (met leden/trainers)

● # sportclubs ● # sportclubs met minstens 1 trainer ● # sportclubs met minstens 1 gekwalificeerd...



Kwalificatiegraad (% gekwalificeerde trainers)

● Man ● Vrouw



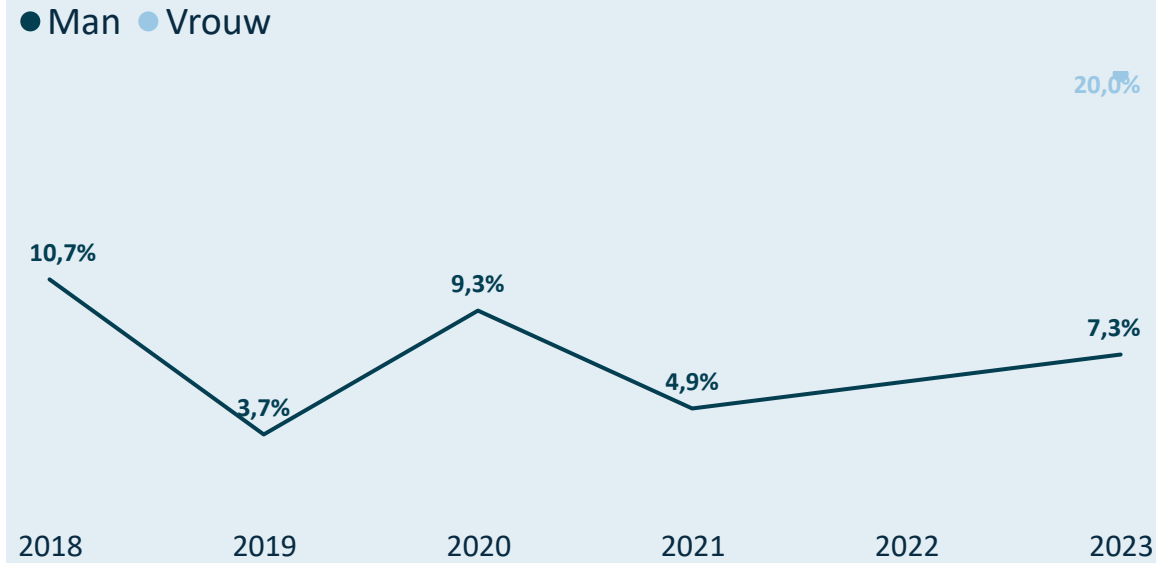
(gekwalificeerde) trainers/sportclub

● # trainers/sportclub ● # gekwalificeerde trainers/sportclub

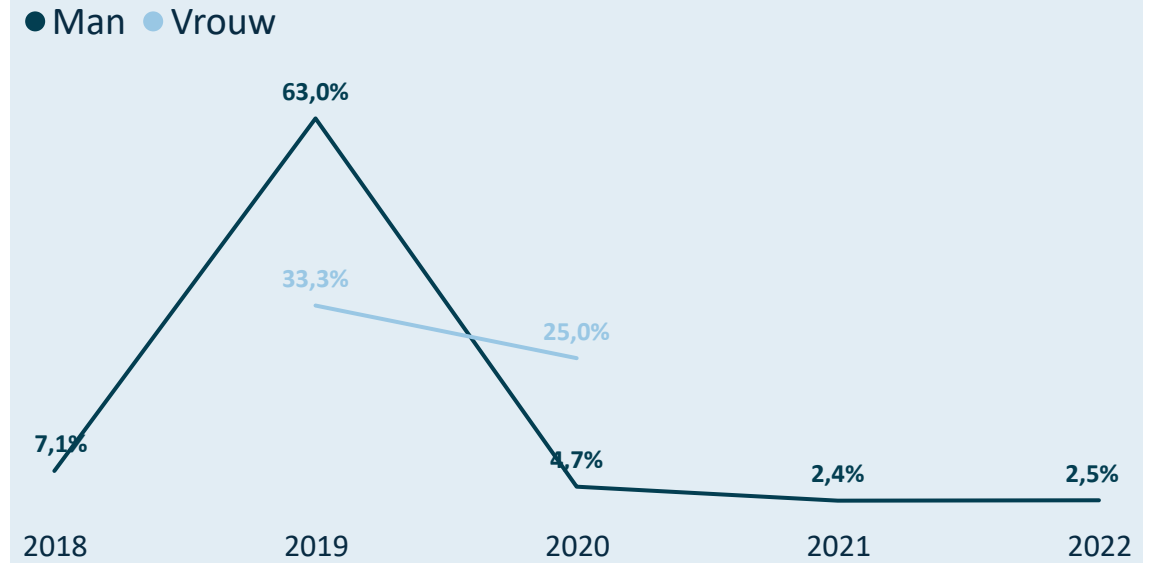


Kengetallen 2023 van Petanque Federatie Vlaanderen vzw

Drop-out van mannelijke en vrouwelijke trainers



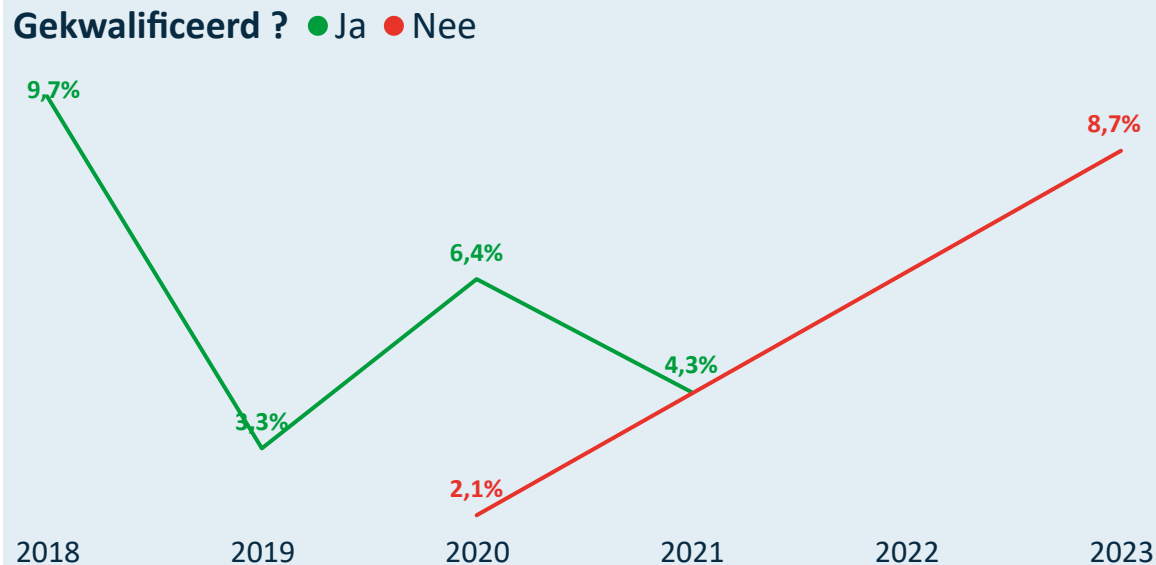
Man/Vrouw verdeling bij nieuwe/hernieuwde trainers



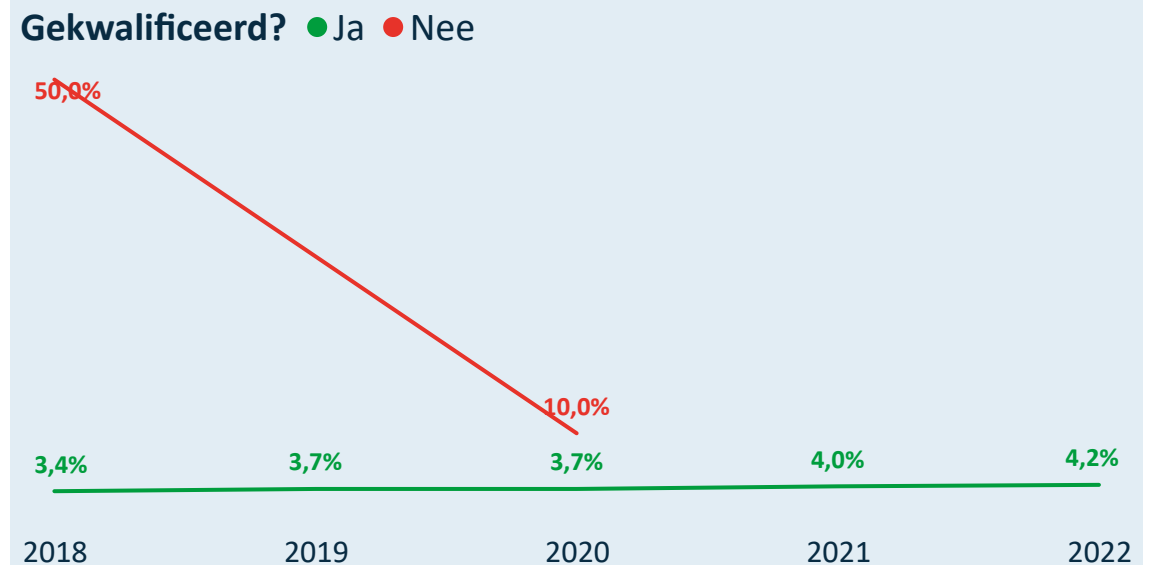
Legende

- 2014 = 2013=>2014
- 2015 = 2014=>2015
- 2016 = 2015=>2016
- 2017 = 2016=>2017
- 2018 = 2017=>2018
- 2019 = 2018=>2019
- 2020 = 2019=>2020
- 2021 = 2020=>2021
- 2022 = 2021=>2022
- 2023 = 2022=>2023

Drop-out van gekwalificeerde en niet-gekwalificeerde trainers



Gekwalificeerde/Niet-gekw. nieuwe/hernieuwde trainers





Online interactief dashboard

Kengetallen 2023 van Snooker Vlaanderen vzw



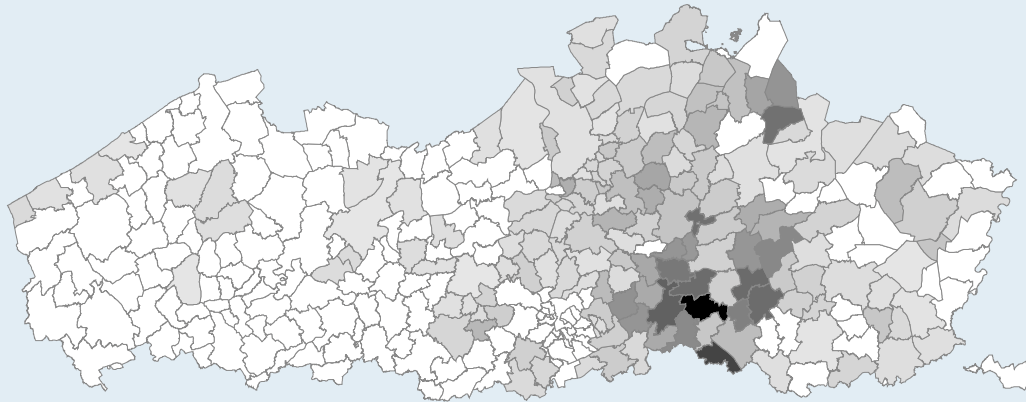
Unisportfederatie

Gesubsidieerd ? Nee Topsportfederatie ? Nee

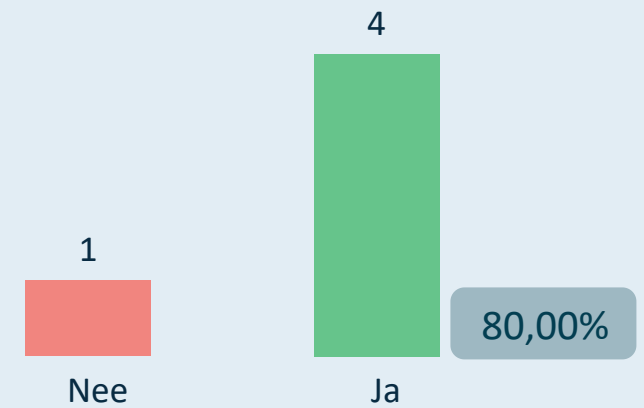
Kleine sportfederatie (<= 5.000)

26 sportclubs met sporters

Densiteit van de sportbeoefening per 1.000 inwoners

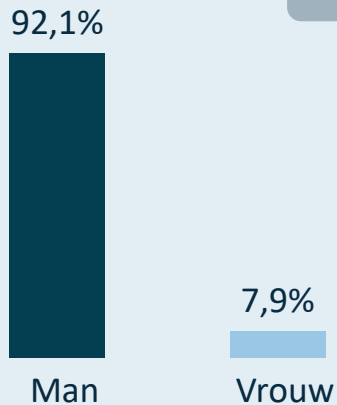


Zijn de 5 trainers gekwalificeerd?



Sporters: 760

Gemiddelde leeftijd: 44,78



Clubbestuurders: 70

Gemiddelde leeftijd: 49,97



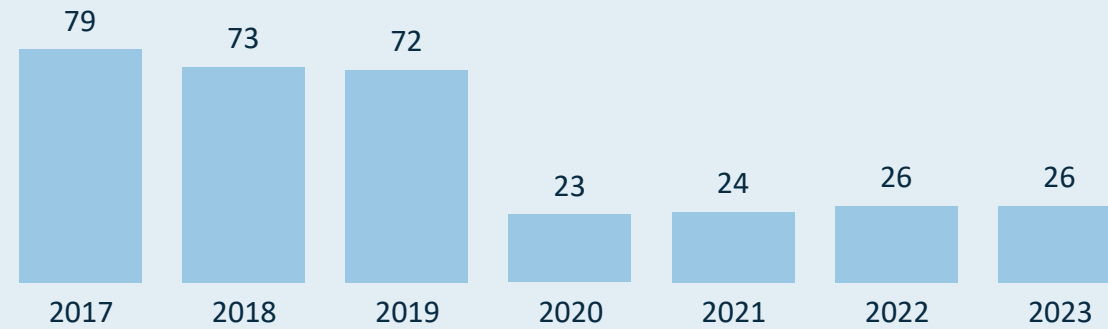
Trainers: 5

Gemiddelde leeftijd: 51,00

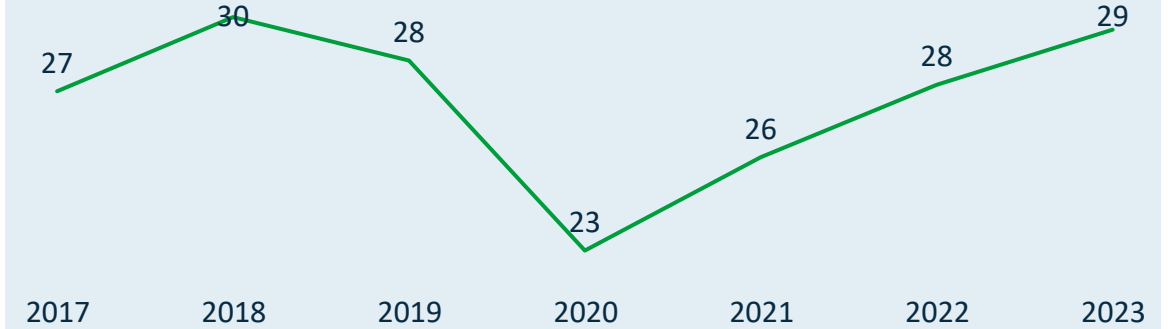


Kengetallen 2023 van Snooker Vlaanderen vzw


Evolutie van het aantal sportclubs



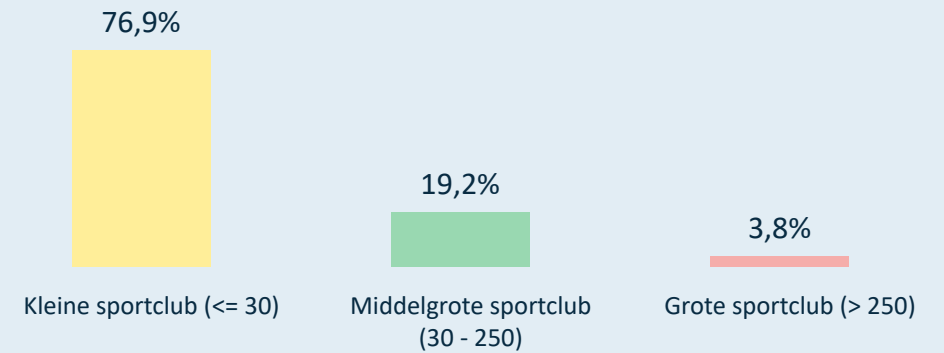
Evolutie van het gemiddeld aantal sporters per sportclub



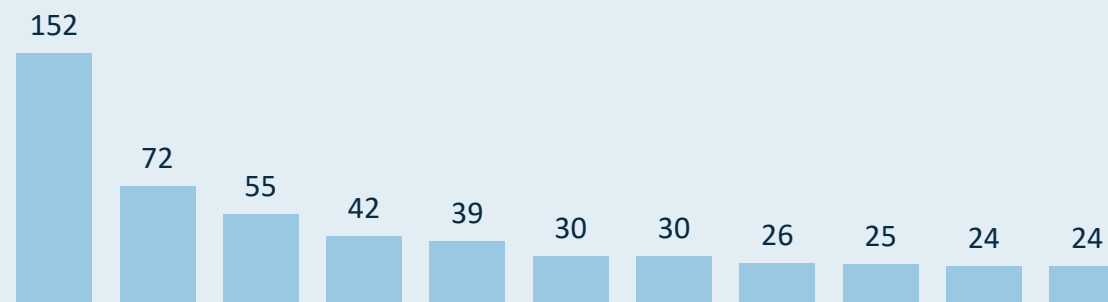
Gemiddeld aantal sporters per sportclub (2023)



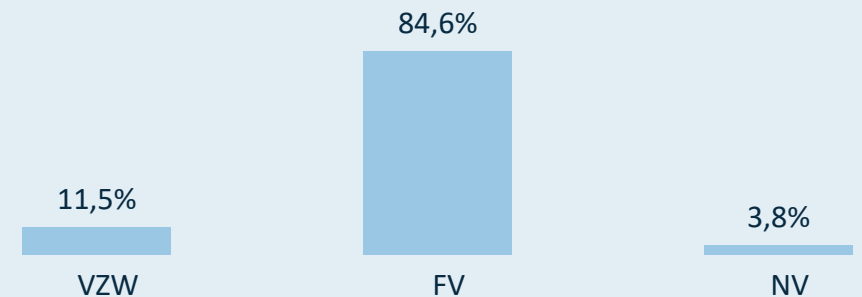
Verdeling van de sportclubs o.b.v. grootte (2023)



Grootste sportclubs in 2023 (# sporters)



Rechtsvorm van de sportclubs (2023)



Kengetallen 2023 van Snooker Vlaanderen vzw

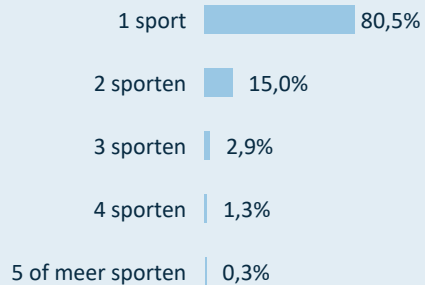


De sporters zijn gemiddeld **3,70** jaren lid bij dezelfde sportclub.

De sporters zijn gemiddeld **5,98** jaren lid bij de sportfederatie (zelfde of andere sportclub).

Van de sporters die lid zijn bij deze sportfederatie (2023), zijn er **148** ook lid bij één of meerdere andere sportfederaties.

Sporters beoefenen



tot 18 jaar

tot 18 jaar

12

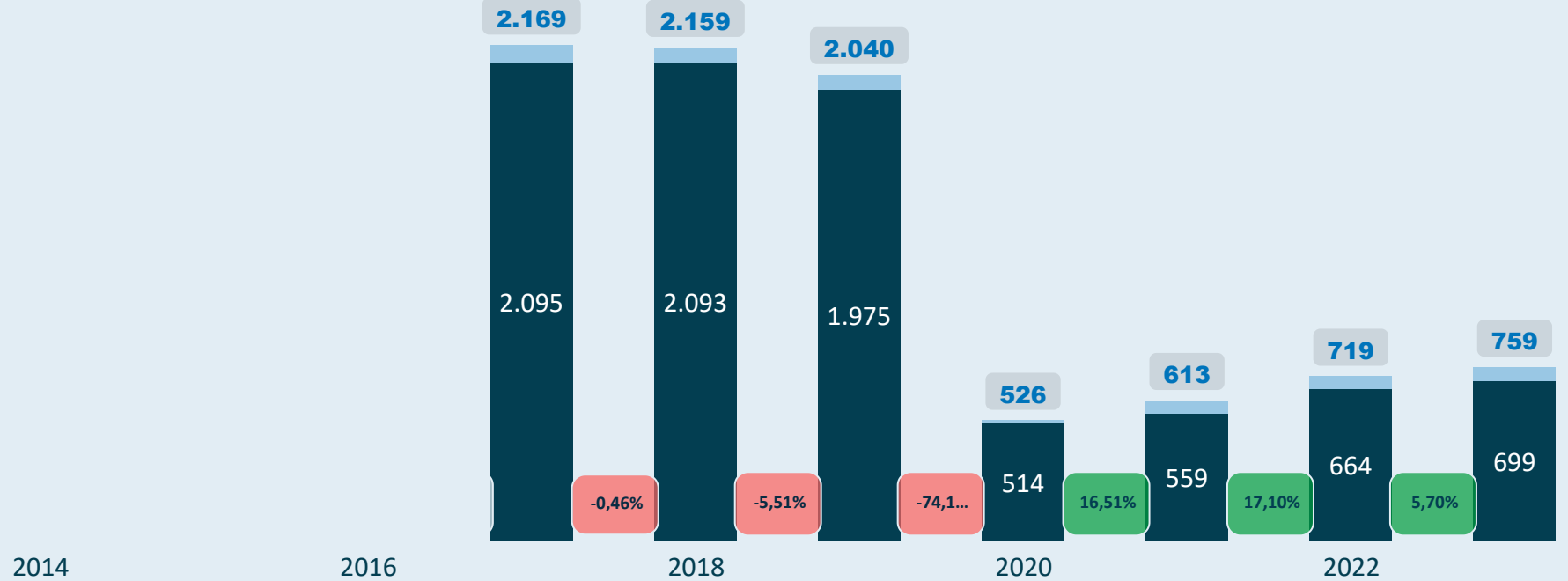
+ 55 jaar

+ 55 jaar

197

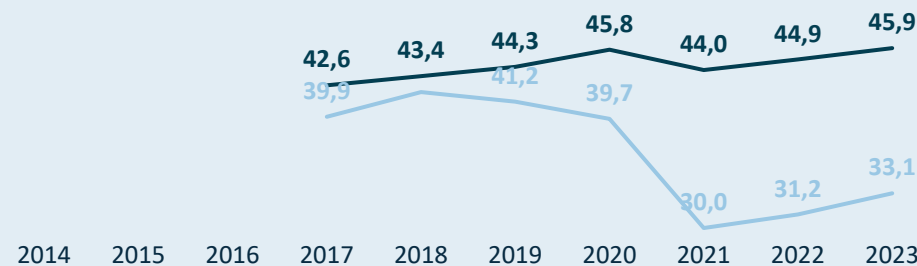
Aantal sporters

● Man ● Vrouw

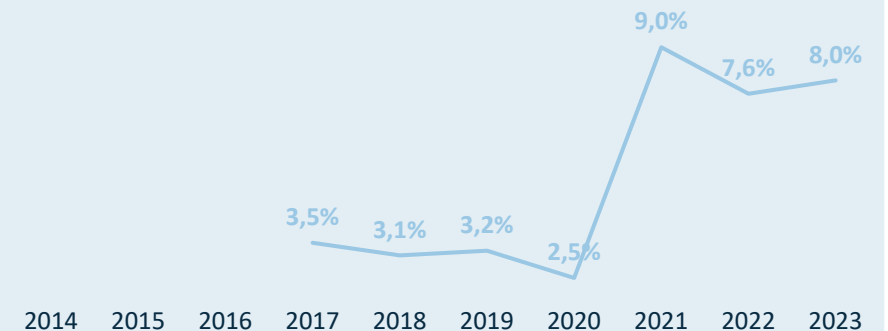


Gemiddelde leeftijd sporters

● Man ● Vrouw

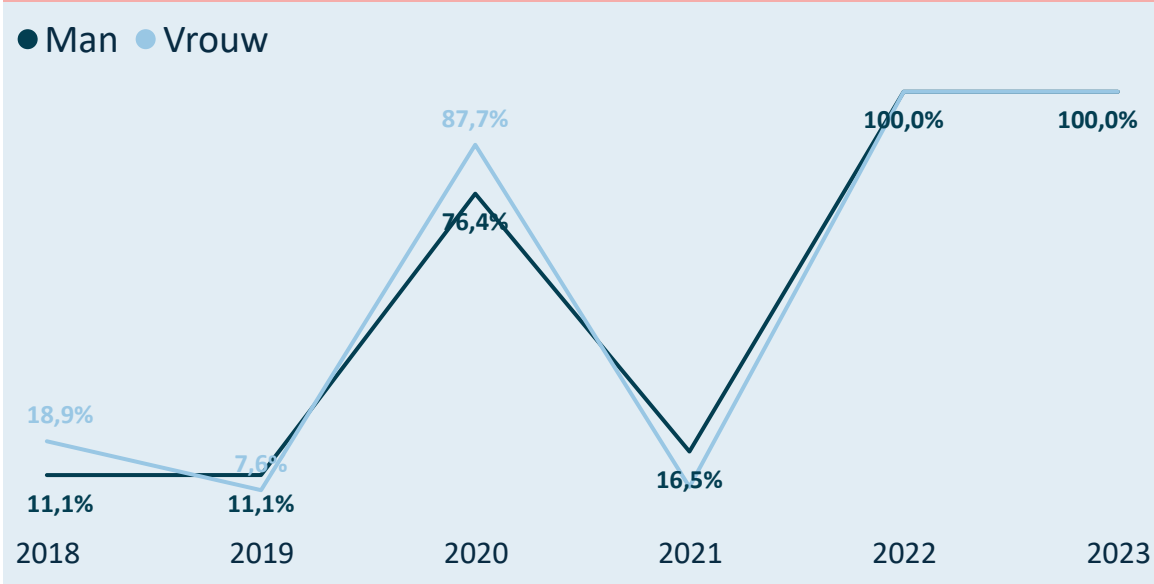


% vrouwelijke sporters

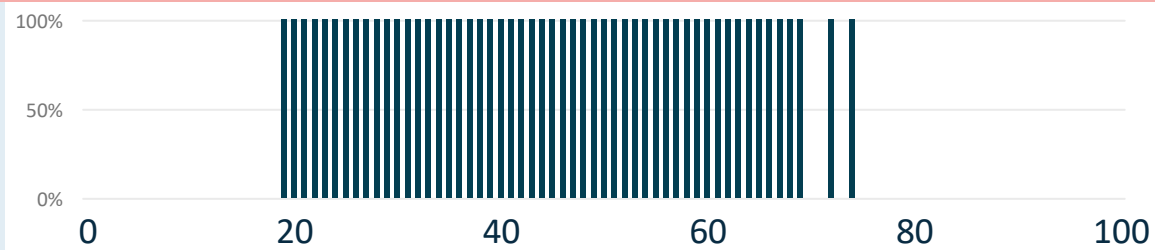


Kengetallen 2023 van Snooker Vlaanderen vzw

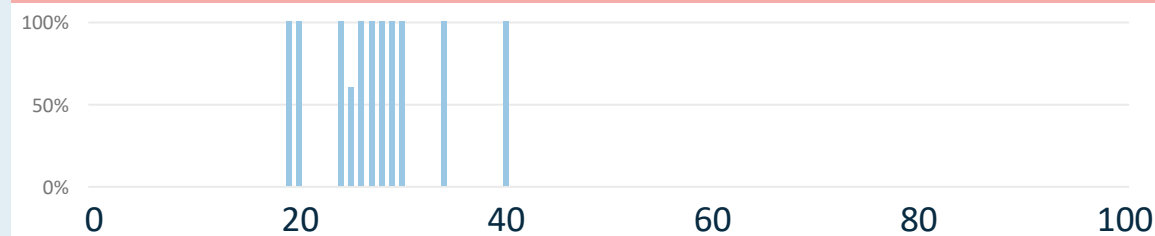
Drop-out (% afhakers) van mannelijke en vrouwelijke sporters



Leeftijden waarop mannelijke sporters afhaken (drop-out)



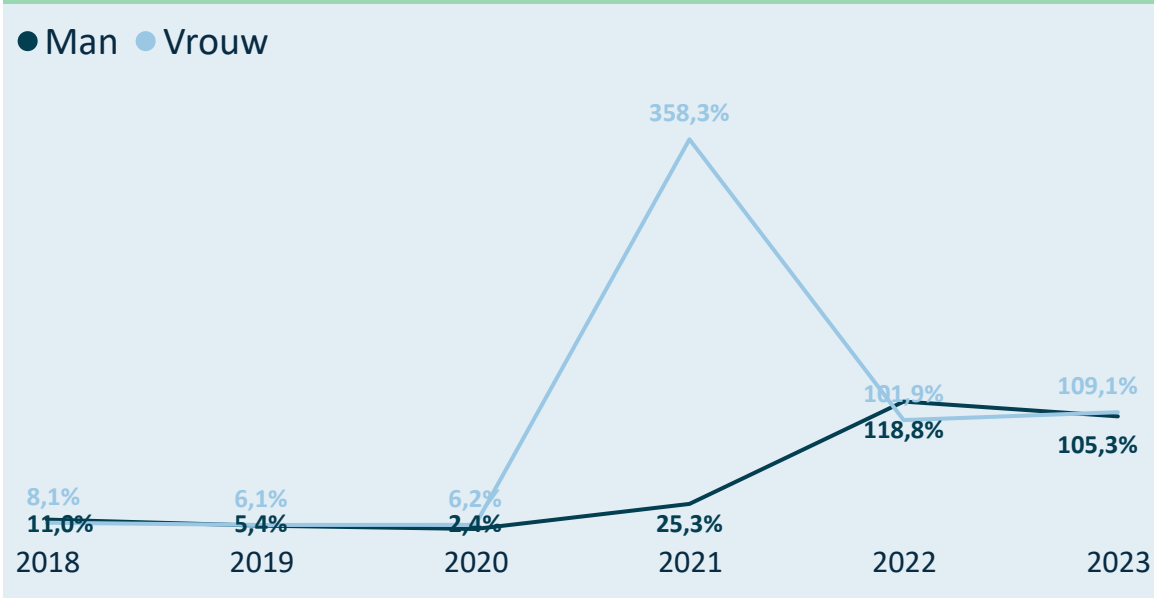
Leeftijden waarop vrouwelijke sporters afhaken (drop-out)



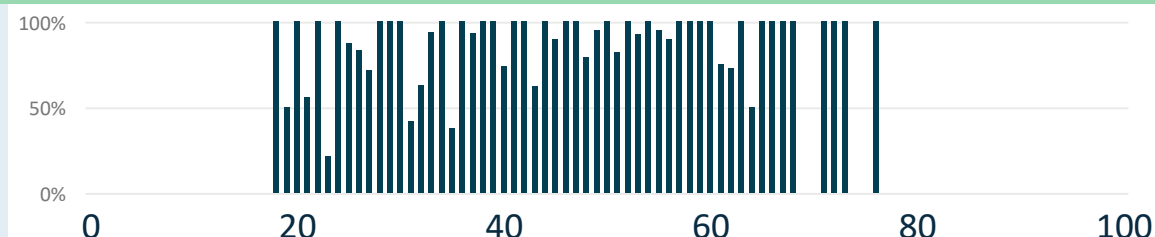
Legende

- 2014 = 2013=>2014
- 2015 = 2014=>2015
- 2016 = 2015=>2016
- 2017 = 2016=>2017
- 2018 = 2017=>2018
- 2019 = 2018=>2019
- 2020 = 2019=>2020
- 2021 = 2020=>2021
- 2022 = 2021=>2022
- 2023 = 2022=>2023

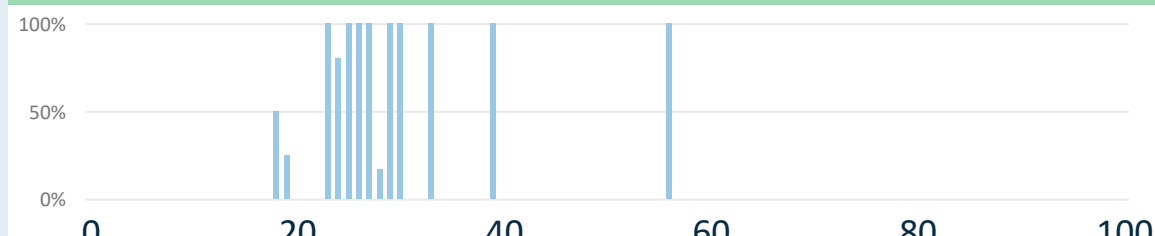
Nieuwe/Hernieuwde sporters (%) Man en Vrouw



Leeftijden waarop nieuwe mannelijke sporters aansluiten



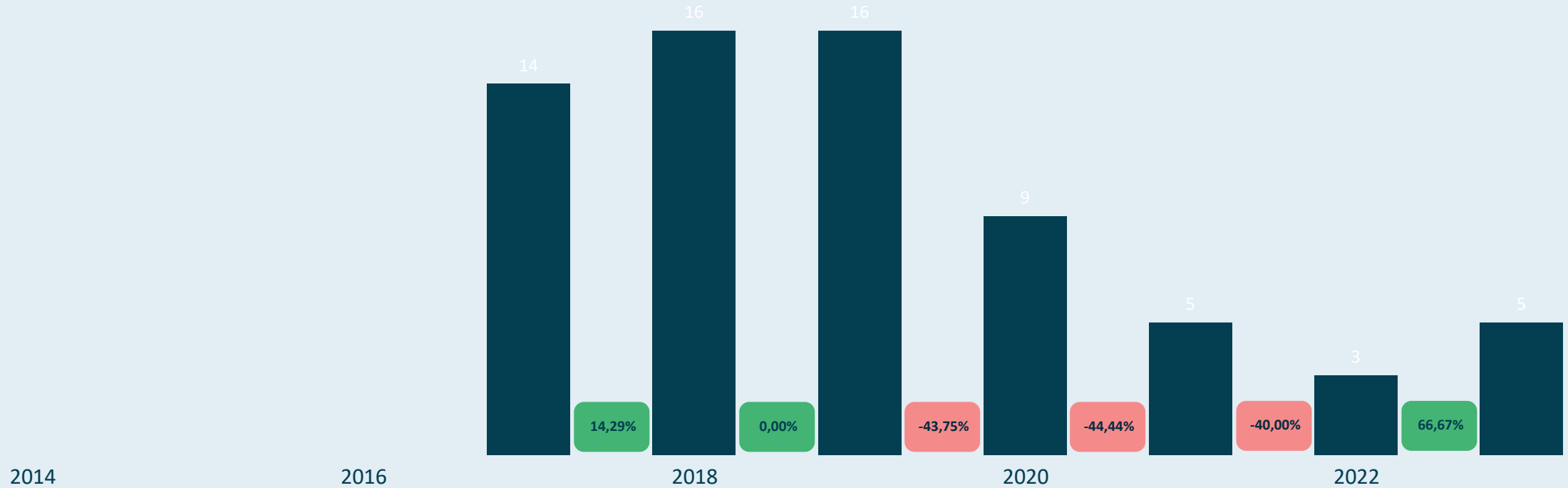
Leeftijden waarop nieuwe vrouwelijke sporters aansluiten



Kengetallen 2023 van Snooker Vlaanderen vzw

Aantal actieve trainers binnen de sportfederatie

● Man



Gemiddelde leeftijd voor de mannelijke en vrouwelijke trainers

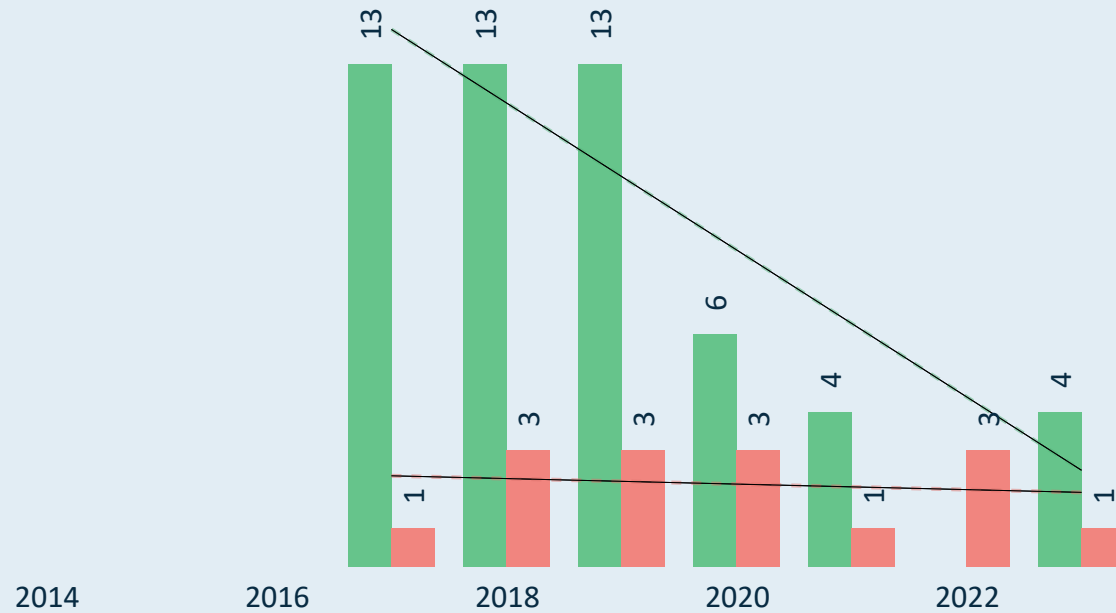
● Man



Kengetallen 2023 van Snooker Vlaanderen vzw

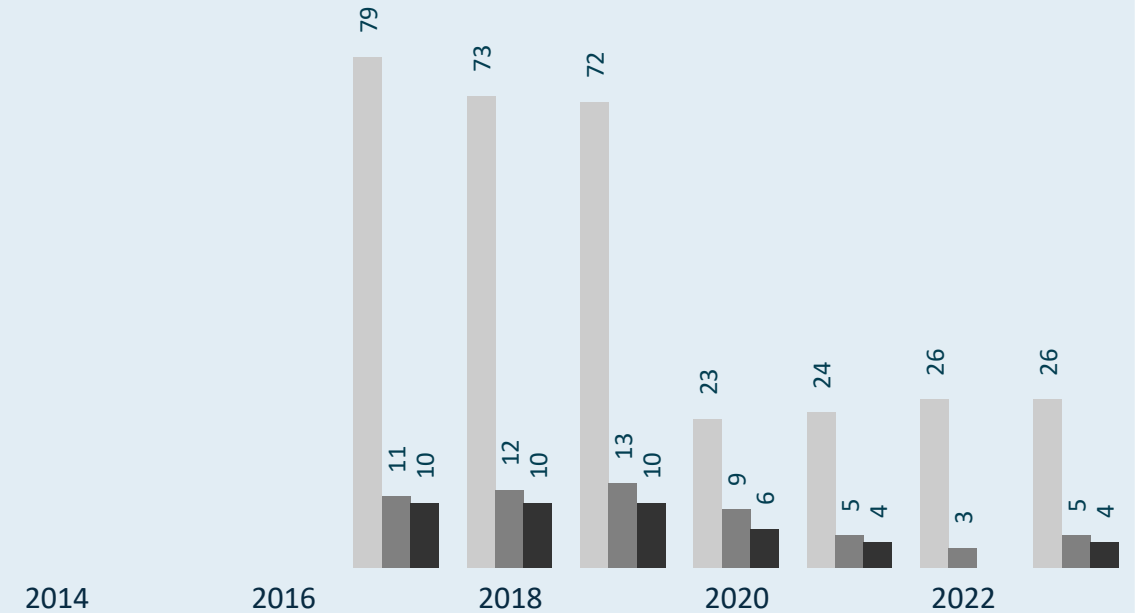
actieve trainers

Gekwalificeerde trainer? ● Ja ● Nee



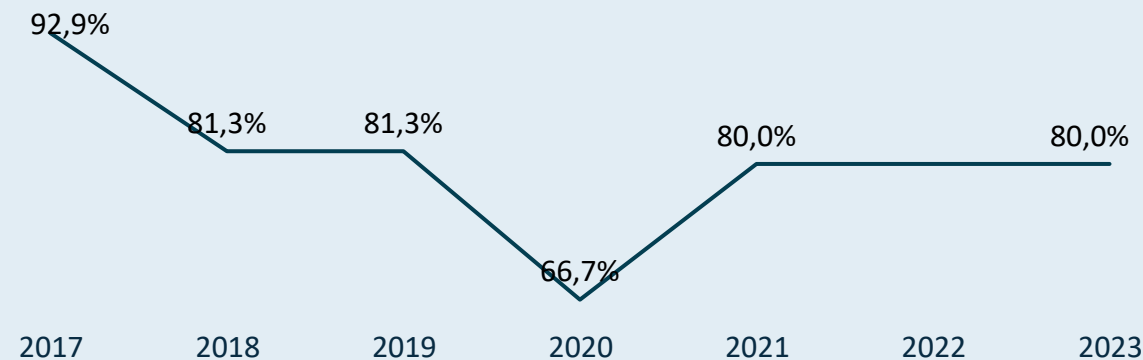
sportclubs (met leden/trainers)

● # sportclubs ● # sportclubs met minstens 1 trainer ● # sportclubs met minstens 1 gekwalificeerd...



Kwalificatiegraad (% gekwalificeerde trainers)

● Man



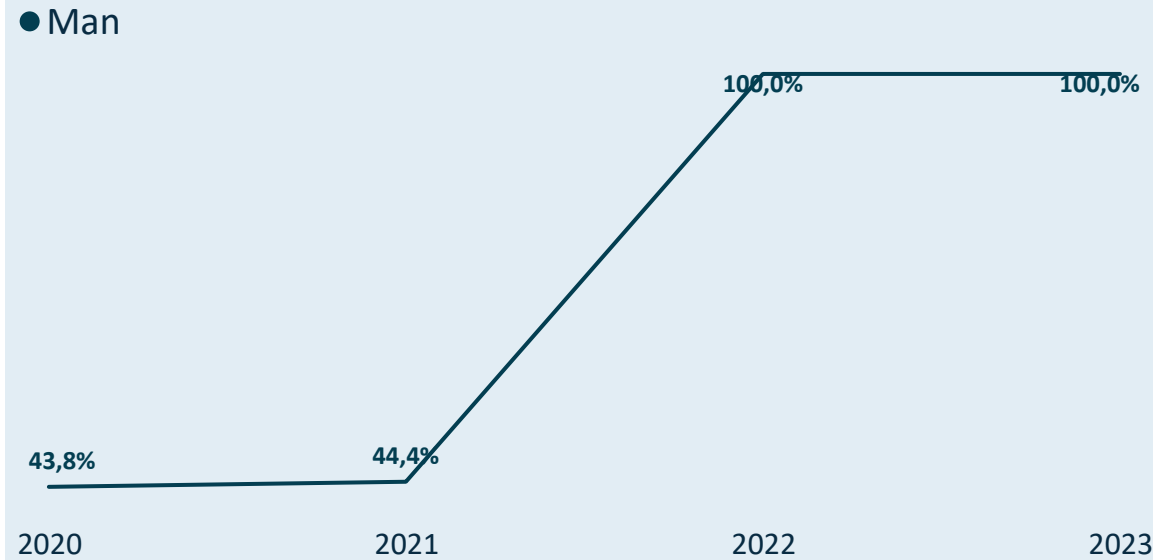
(gekwalficeerde) trainers/sportclub

● # trainers/sportclub ● # gekwalficeerde trainers/sportclub

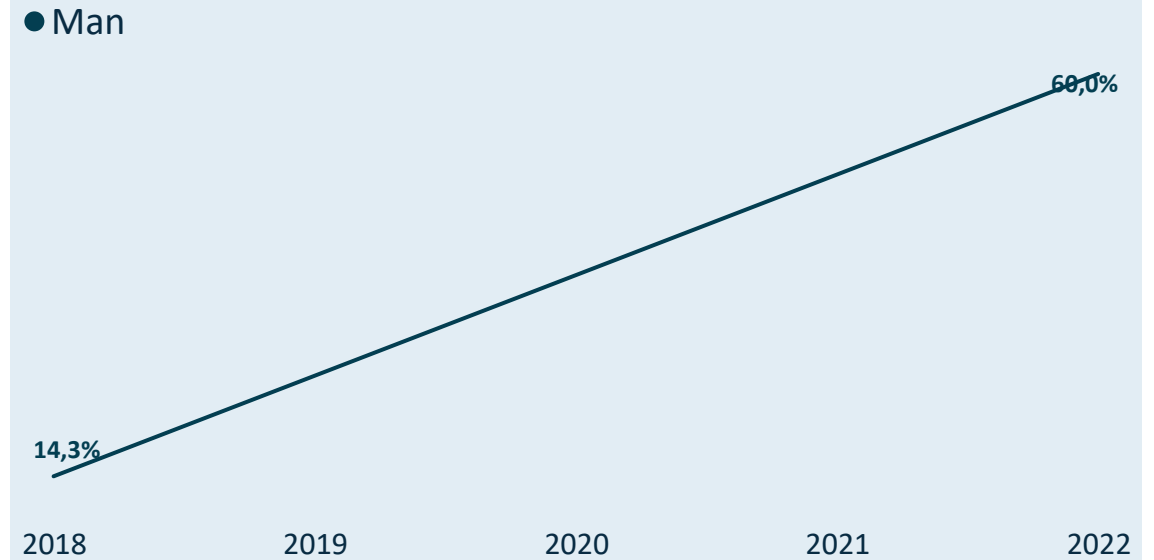


Kengetallen 2023 van Snooker Vlaanderen vzw

Drop-out van mannelijke en vrouwelijke trainers



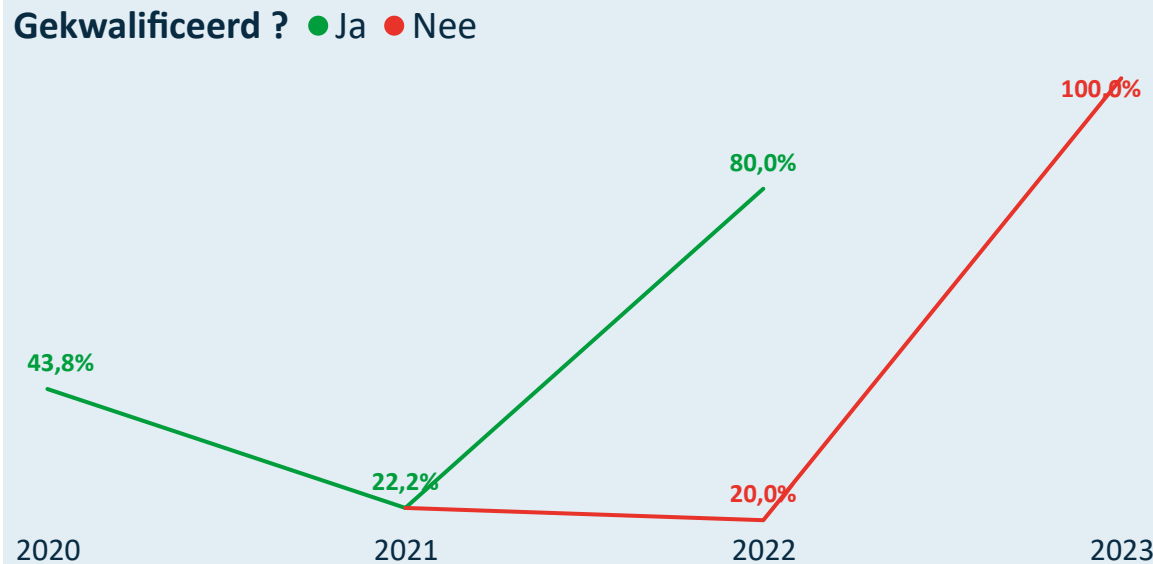
Man/Vrouw verdeling bij nieuwe/hernieuwde trainers




Legende

- 2014 = 2013=>2014
- 2015 = 2014=>2015
- 2016 = 2015=>2016
- 2017 = 2016=>2017
- 2018 = 2017=>2018
- 2019 = 2018=>2019
- 2020 = 2019=>2020
- 2021 = 2020=>2021
- 2022 = 2021=>2022
- 2023 = 2022=>2023

Drop-out van gekwalificeerde en niet-gekwatificeerde trainers



Gekwalificeerde/Niet-gekw. nieuwe/hernieuwde trainers





Online interactief dashboard

Kengetallen 2023 van Sportiv vzw



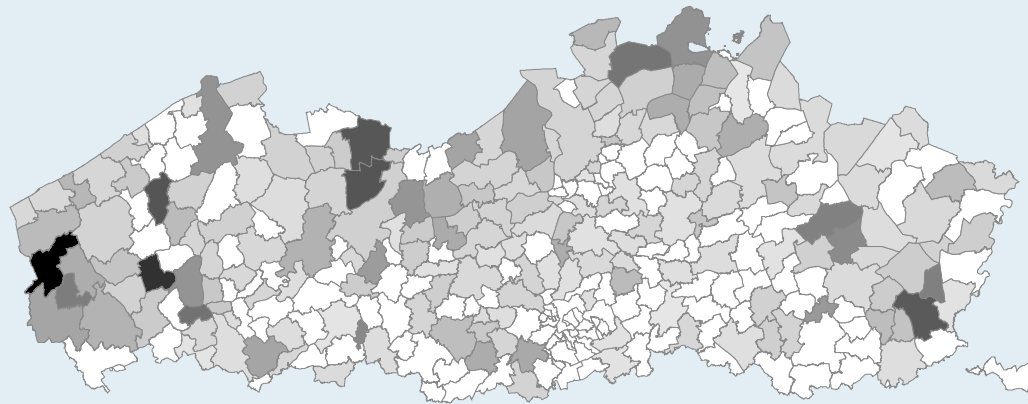
Unisportfederatie

Gesubsidieerd ? Nee Topsportfederatie ? Nee

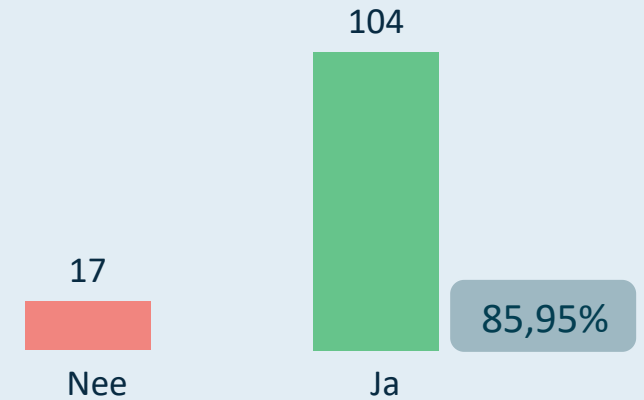
Middelgrote sportfederatie (5.000 - 30.000)

366 sportclubs met sporters

Densiteit van de sportbeoefening per 1.000 inwoners

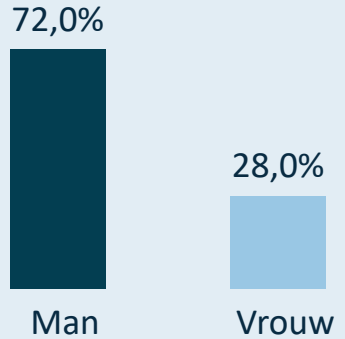


Zijn de 121 trainers gekwalificeerd?



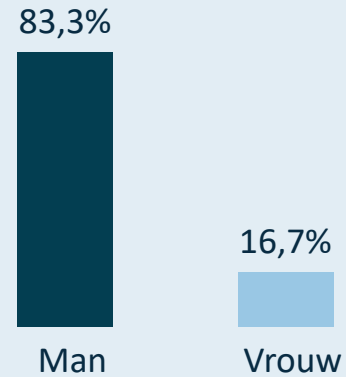
Sporters: 8.516

Gemiddelde leeftijd: 54,08



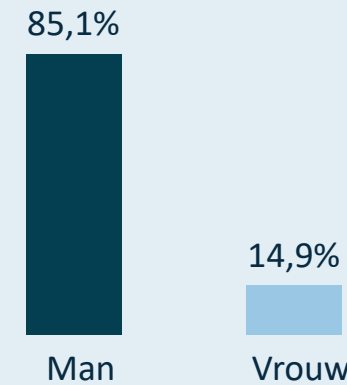
Clubbestuurders: 1.189

Gemiddelde leeftijd: 59,74



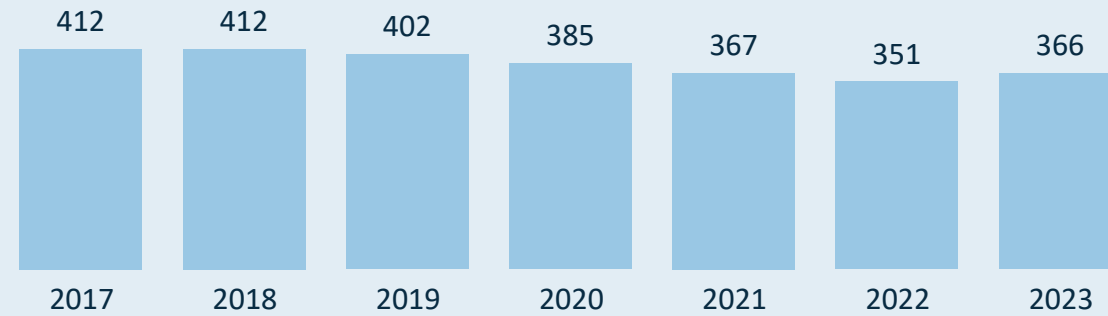
Trainers: 121

Gemiddelde leeftijd: 56,56

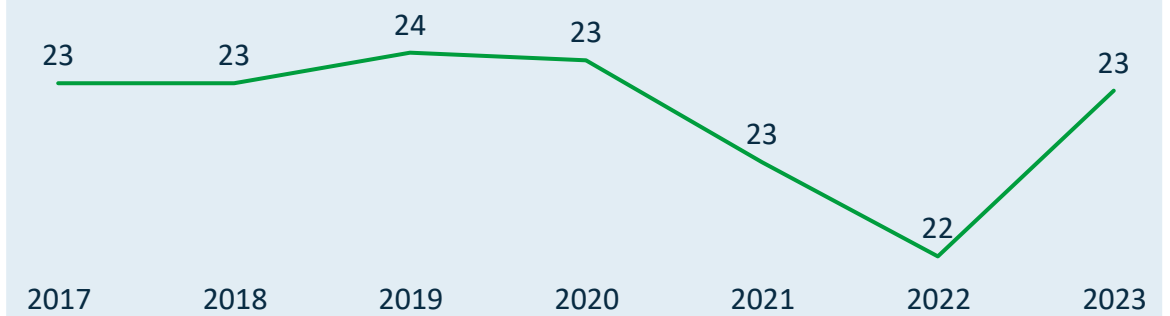


Kengetallen 2023 van Sportiv vzw


Evolutie van het aantal sportclubs



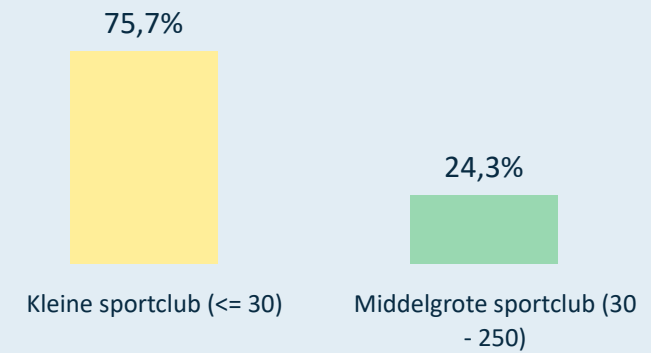
Evolutie van het gemiddeld aantal sporters per sportclub



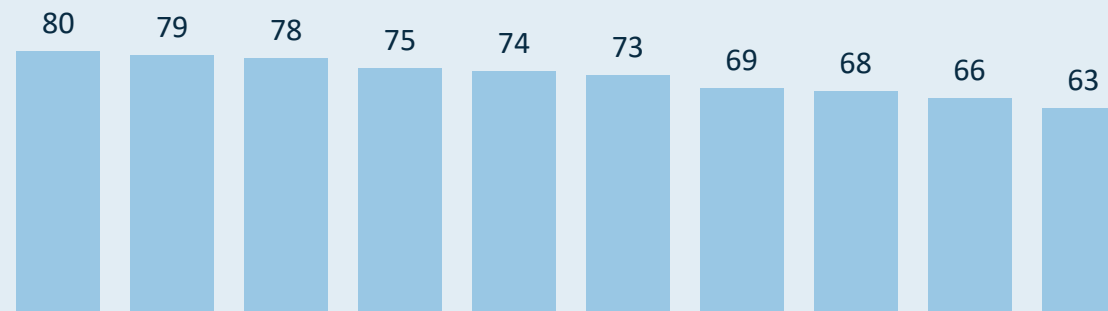
Gemiddeld aantal sporters per sportclub (2023)



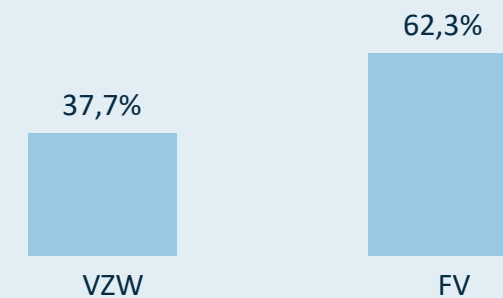
Verdeling van de sportclubs o.b.v. grootte (2023)



Grootste sportclubs in 2023 (# sporters)



Rechtsvorm van de sportclubs (2023)



Kengetallen 2023 van Sportiv vzw

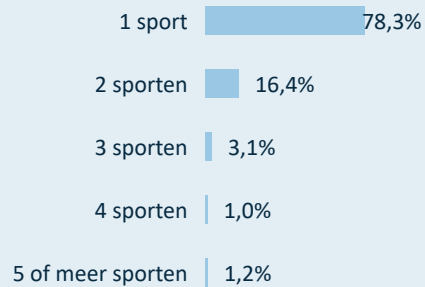


De sporters zijn gemiddeld **5,00** jaren lid bij dezelfde sportclub.

De sporters zijn gemiddeld **6,78** jaren lid bij de sportfederatie (zelfde of andere sportclub).

Van de sporters die lid zijn bij deze sportfederatie (2023), zijn er **1.515** ook lid bij één of meerdere andere sportfederaties.

Sporters beoefenen



tot 18 jaar

tot 18 jaar

663

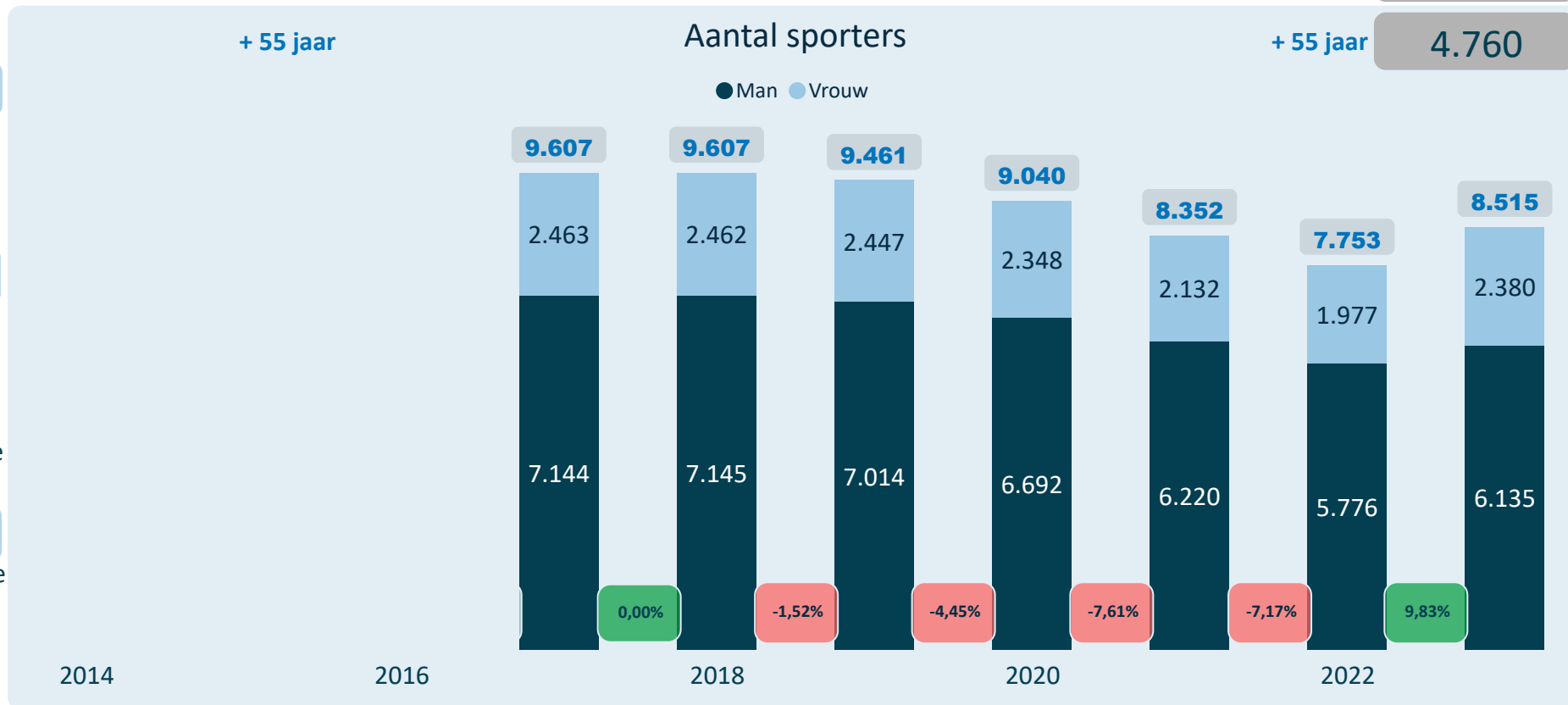
+ 55 jaar

+ 55 jaar

4.760

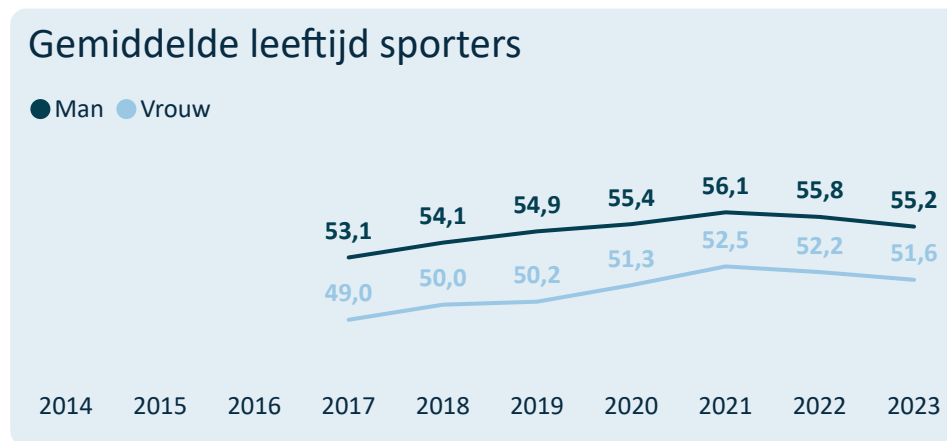
Aantal sporters

● Man ● Vrouw

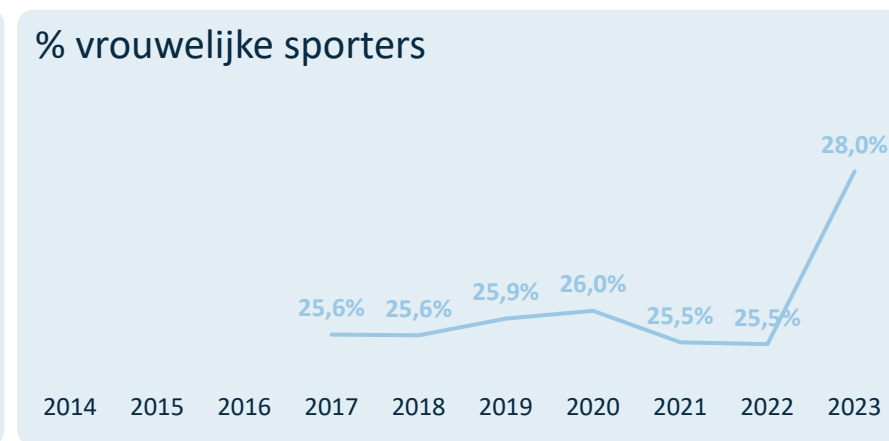


Gemiddelde leeftijd sporters

● Man ● Vrouw

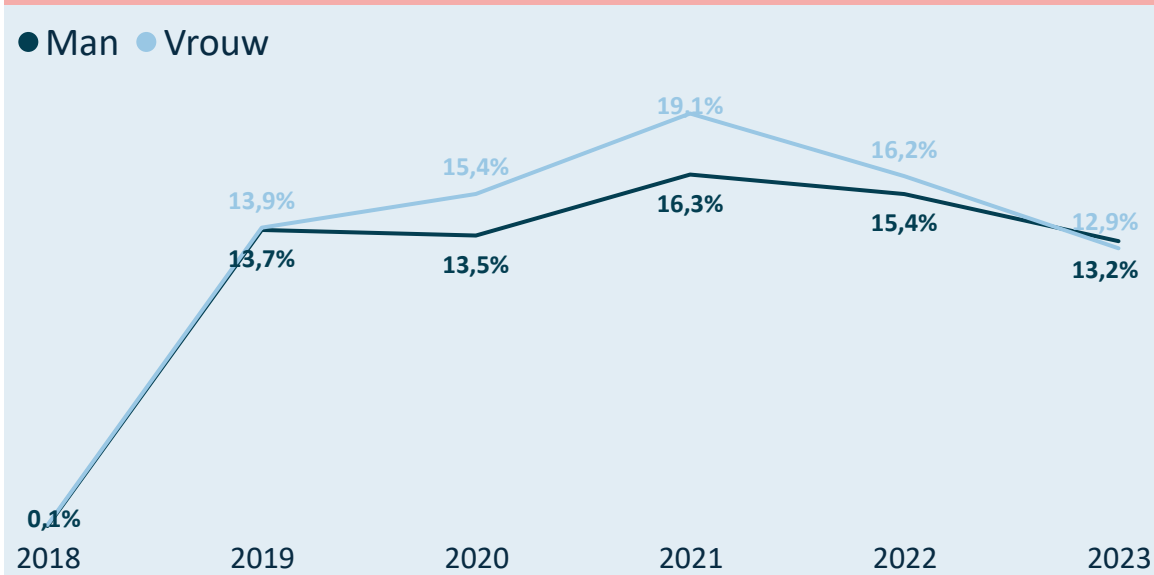


% vrouwelijke sporters

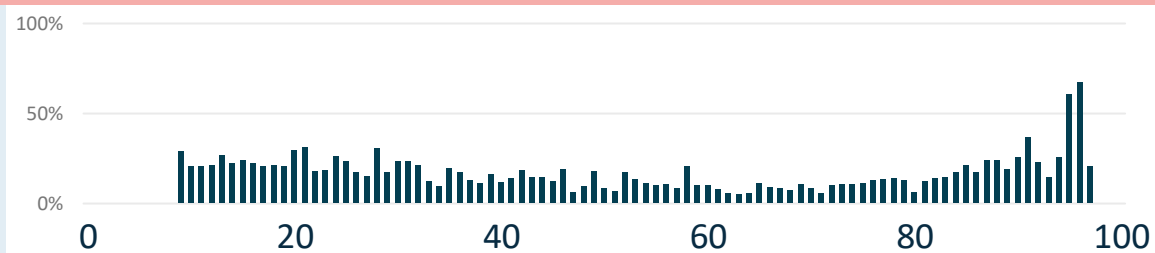


Kengetallen 2023 van Sportiv vzw

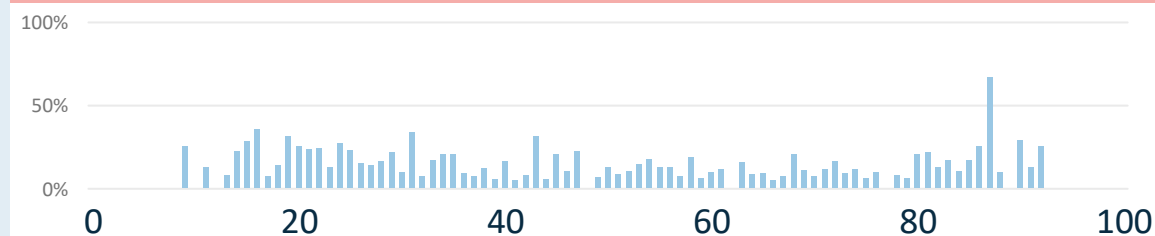
Drop-out (% afhakers) van mannelijke en vrouwelijke sporters



Leeftijden waarop mannelijke sporters afhaken (drop-out)



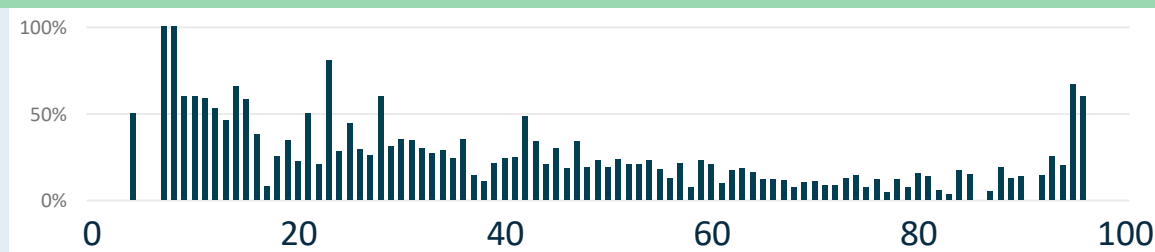
Leeftijden waarop vrouwelijke sporters afhaken (drop-out)



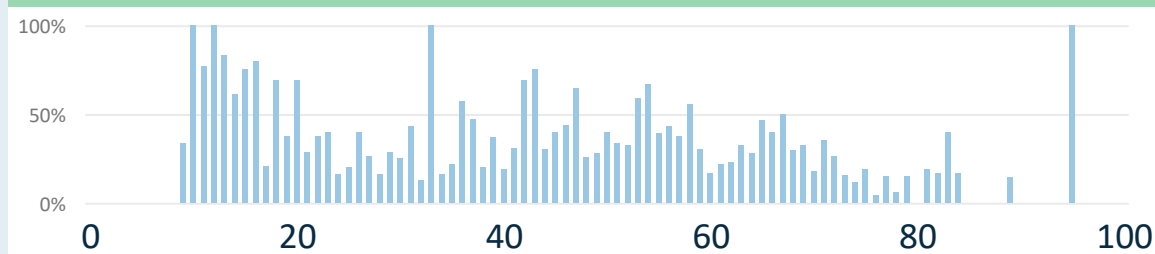
Nieuwe/Hernieuwde sporters (%) Man en Vrouw



Leeftijden waarop nieuwe mannelijke sporters aansluiten



Leeftijden waarop nieuwe vrouwelijke sporters aansluiten



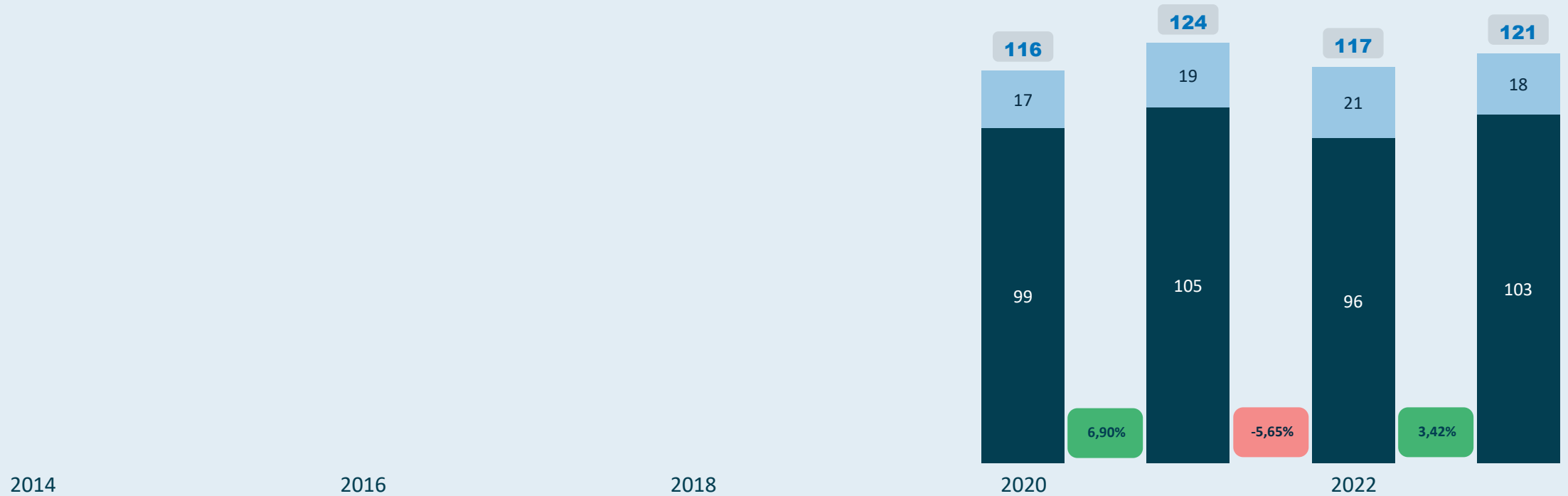
Legende

- 2014 = 2013=>2014
- 2015 = 2014=>2015
- 2016 = 2015=>2016
- 2017 = 2016=>2017
- 2018 = 2017=>2018
- 2019 = 2018=>2019
- 2020 = 2019=>2020
- 2021 = 2020=>2021
- 2022 = 2021=>2022
- 2023 = 2022=>2023

Kengetallen 2023 van Sportiv vzw

Aantal actieve trainers binnen de sportfederatie

● Man ● Vrouw



Gemiddelde leeftijd voor de mannelijke en vrouwelijke trainers

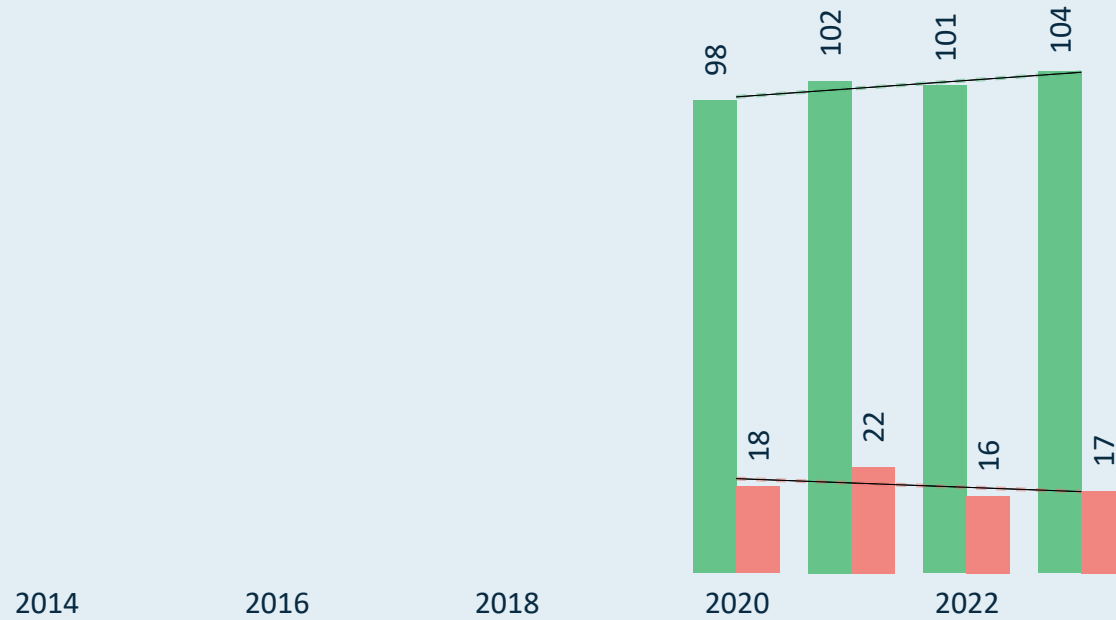
● Man ● Vrouw



Kengetallen 2023 van Sportiv vzw

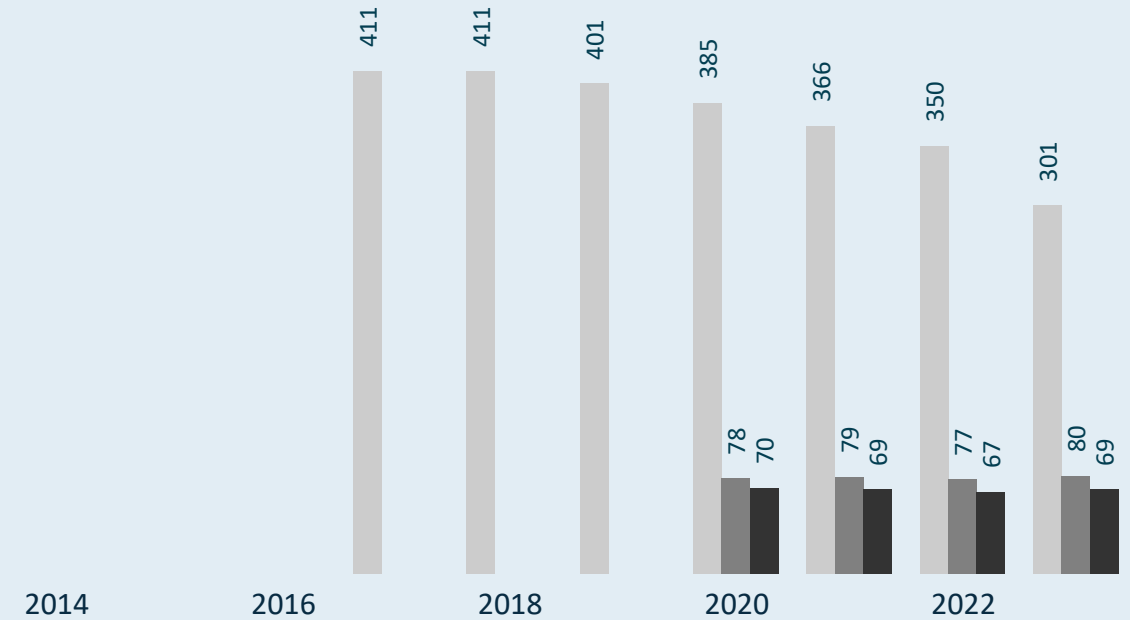
actieve trainers

Gekwalificeerde trainer? ● Ja ● Nee



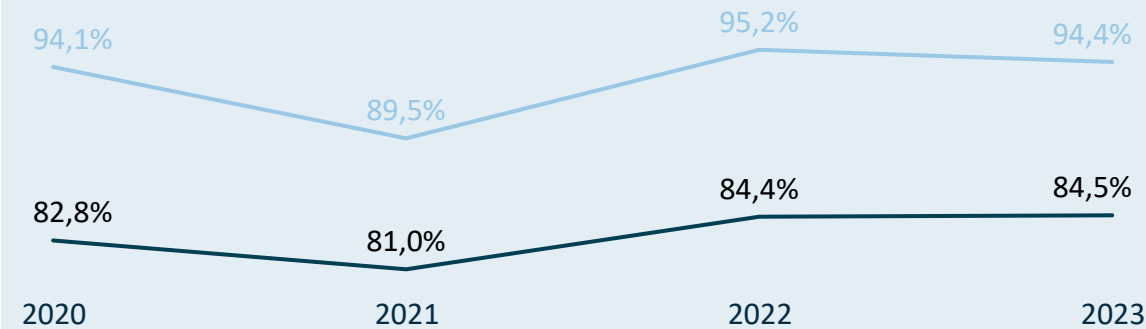
sportclubs (met leden/trainers)

● # sportclubs ● # sportclubs met minstens 1 trainer ● # sportclubs met minstens 1 gekwalificeerd...



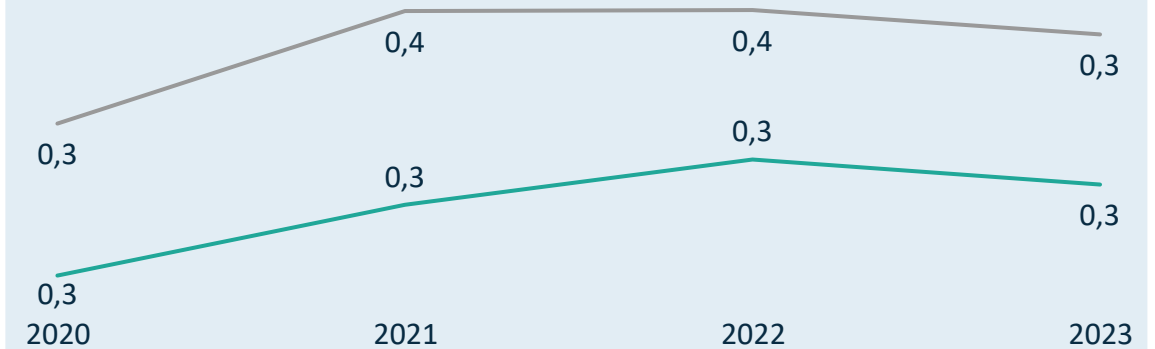
Kwalificatiegraad (% gekwalificeerde trainers)

● Man ● Vrouw



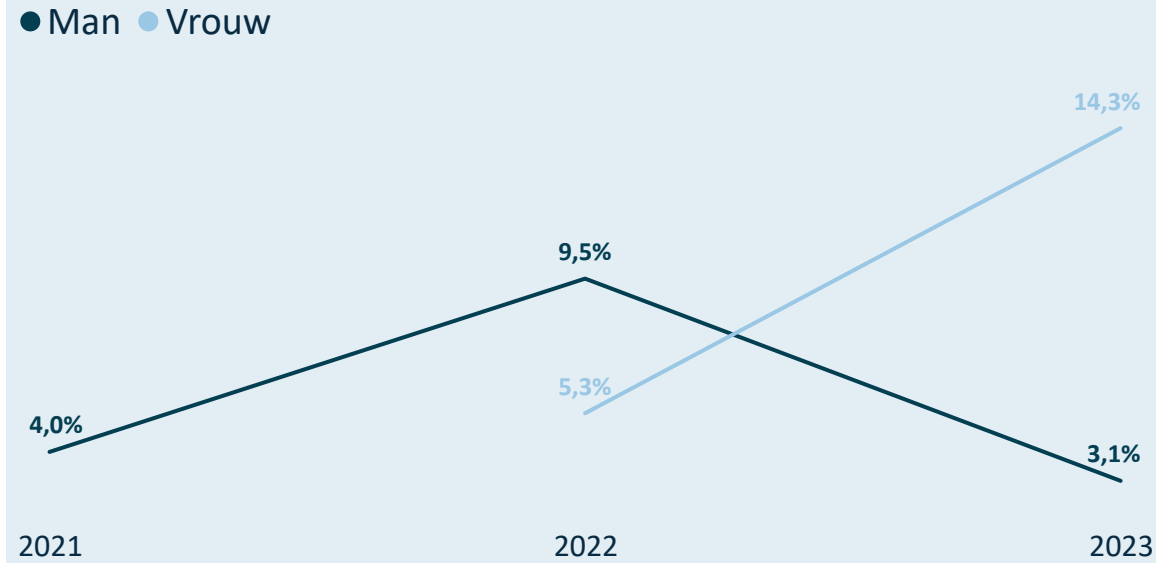
(gekwalificeerde) trainers/sportclub

● # trainers/sportclub ● # gekwalificeerde trainers/sportclub

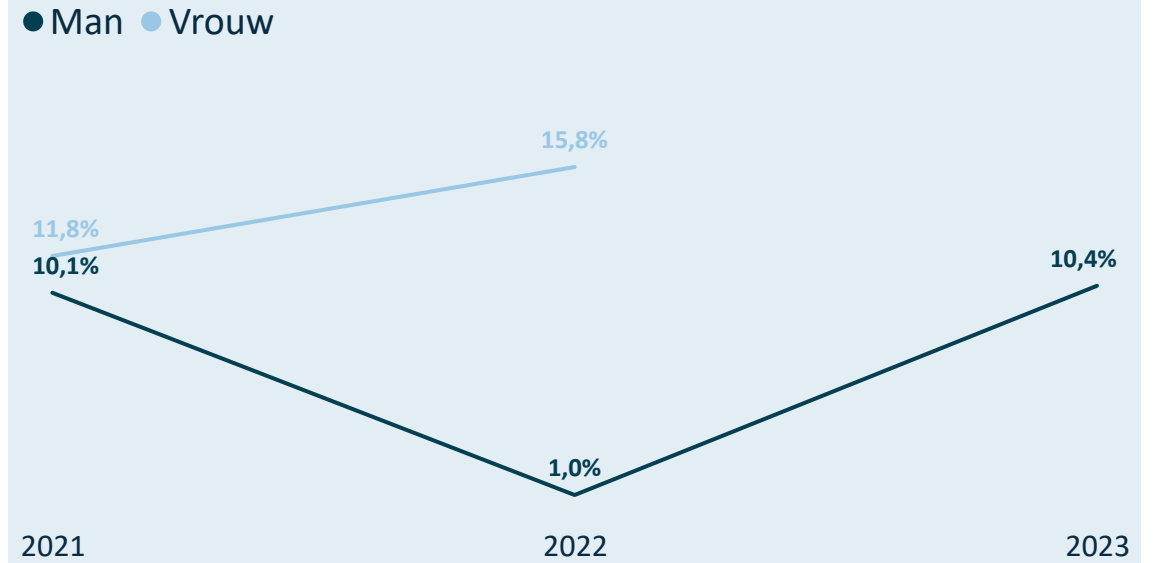


Kengetallen 2023 van Sportiv vzw

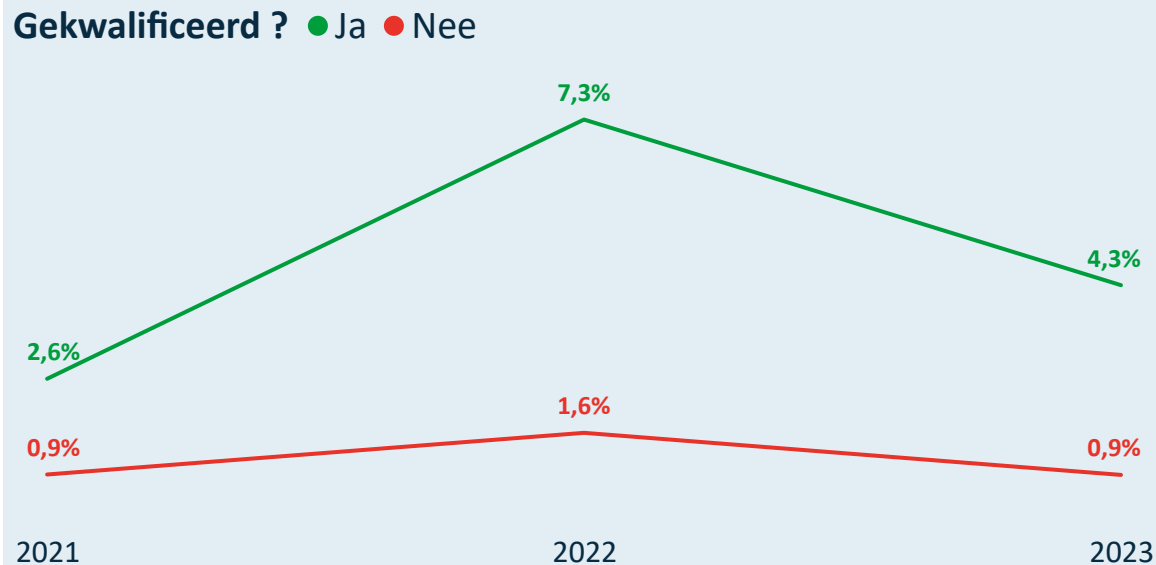
Drop-out van mannelijke en vrouwelijke trainers



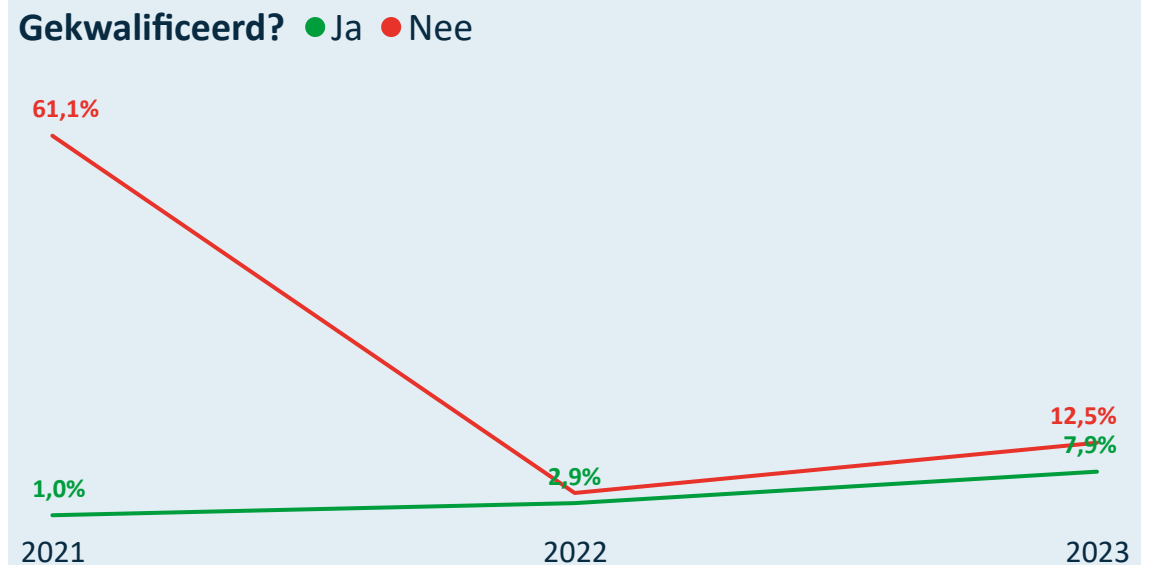
Man/Vrouw verdeling bij nieuwe/hernieuwde trainers



Drop-out van gekwalificeerde en niet-gekwatificeerde trainers



Gekwalificeerde/Niet-gekw. nieuwe/hernieuwde trainers



Legende

- 2014 = 2013=>2014
- 2015 = 2014=>2015
- 2016 = 2015=>2016
- 2017 = 2016=>2017
- 2018 = 2017=>2018
- 2019 = 2018=>2019
- 2020 = 2019=>2020
- 2021 = 2020=>2021
- 2022 = 2021=>2022
- 2023 = 2022=>2023



Online interactief dashboard

Kengetallen 2023 van Sportvisserij Vlaanderen vzw



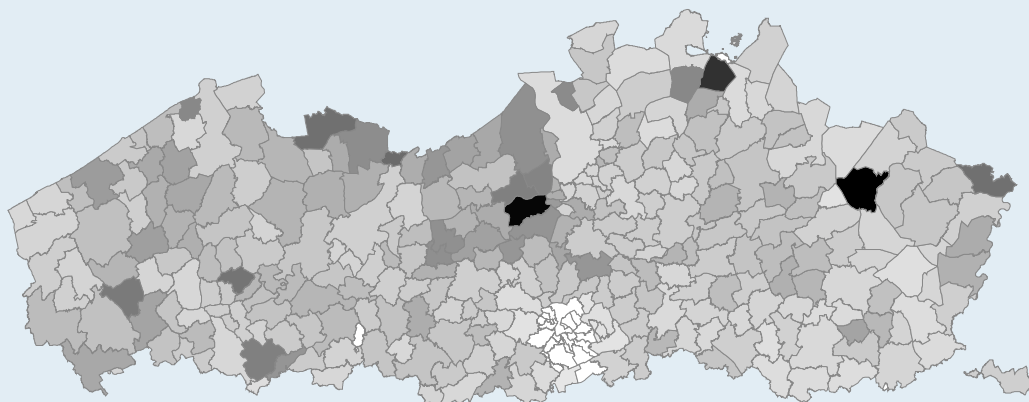
Unisportfederatie

Gesubsidieerd ? Nee Topsportfederatie ? Nee

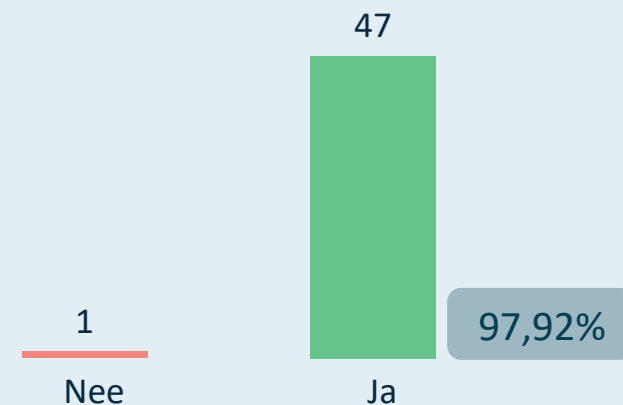
Middelgrote sportfederatie (5.000 - 30.000)

279 sportclubs met sporters

Densiteit van de sportbeoefening per 1.000 inwoners

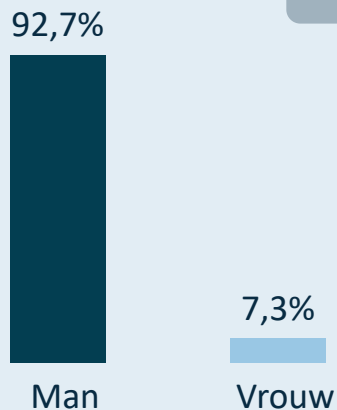


Zijn de 48 trainers gekwalificeerd?



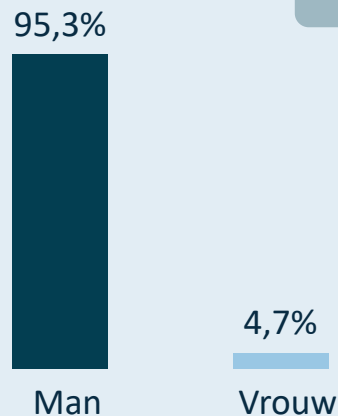
Sporters: 11.263

Gemiddelde leeftijd: 52,54




Clubbestuurders: 636

Gemiddelde leeftijd: 60,73



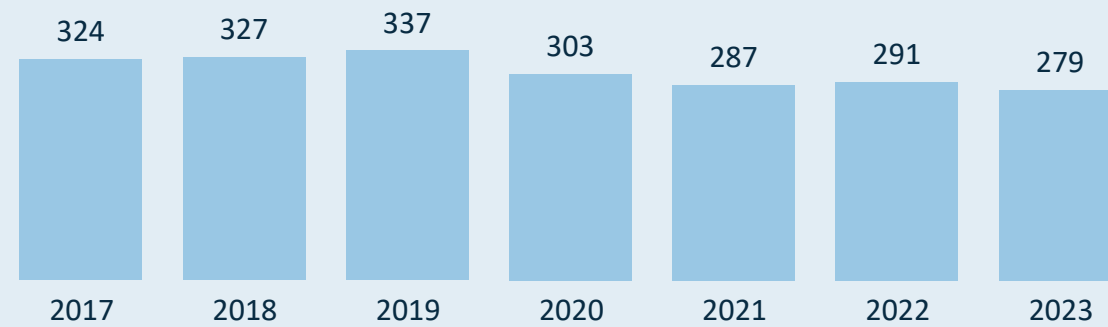
Trainers: 48

Gemiddelde leeftijd: 59,98

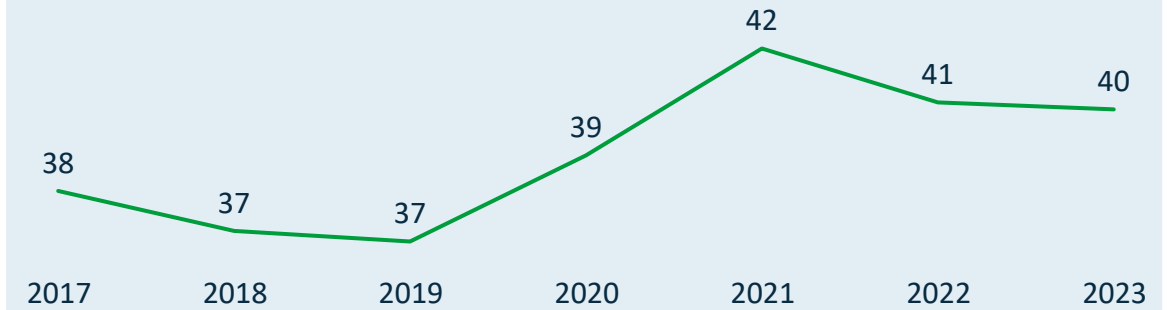


Kengetallen 2023 van Sportvisserij Vlaanderen vzw


Evolutie van het aantal sportclubs



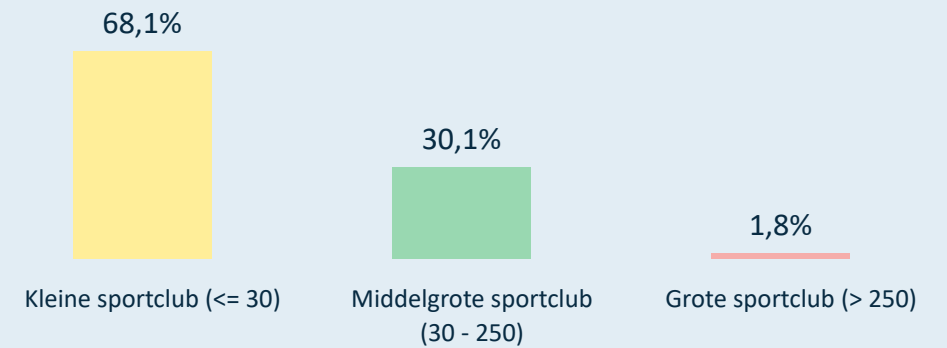
Evolutie van het gemiddeld aantal sporters per sportclub



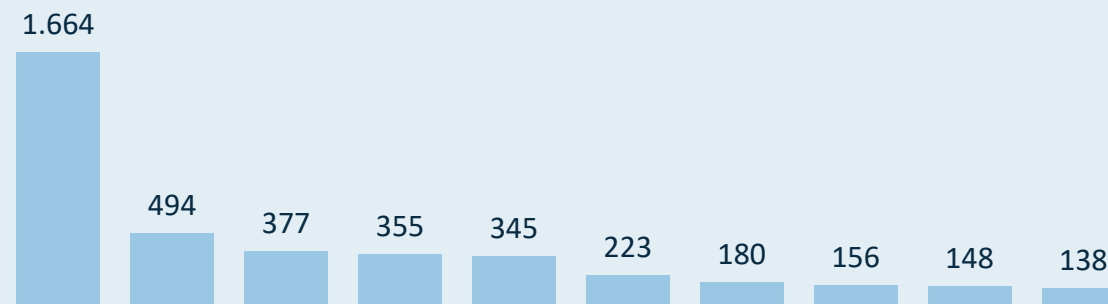
Gemiddeld aantal sporters per sportclub (2023)



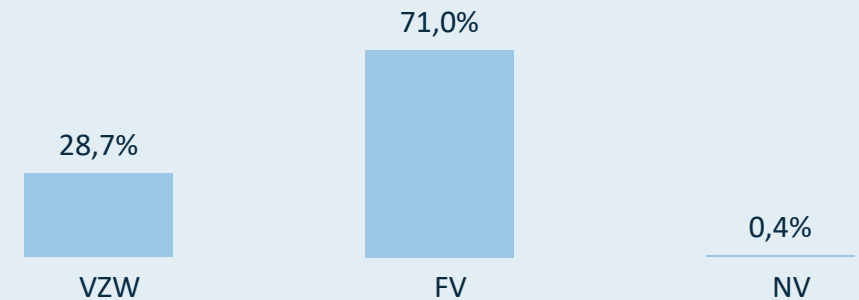
Verdeling van de sportclubs o.b.v. grootte (2023)



Grootste sportclubs in 2023 (# sporters)



Rechtsvorm van de sportclubs (2023)



Kengetallen 2023 van Sportvisserij Vlaanderen vzw

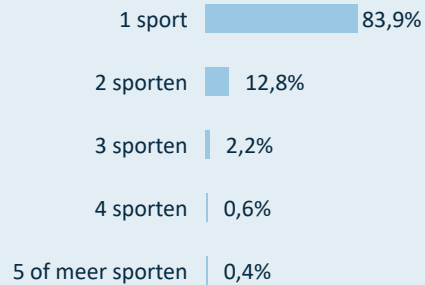


De sporters zijn gemiddeld **4,24** jaren lid bij dezelfde sportclub.

De sporters zijn gemiddeld **5,94** jaren lid bij de sportfederatie (zelfde of andere sportclub).

Van de sporters die lid zijn bij deze sportfederatie (2023), zijn er **1.876** ook lid bij één of meerdere andere sportfederaties.

Sporters beoefenen



tot 18 jaar

+ 55 jaar

tot 18 jaar

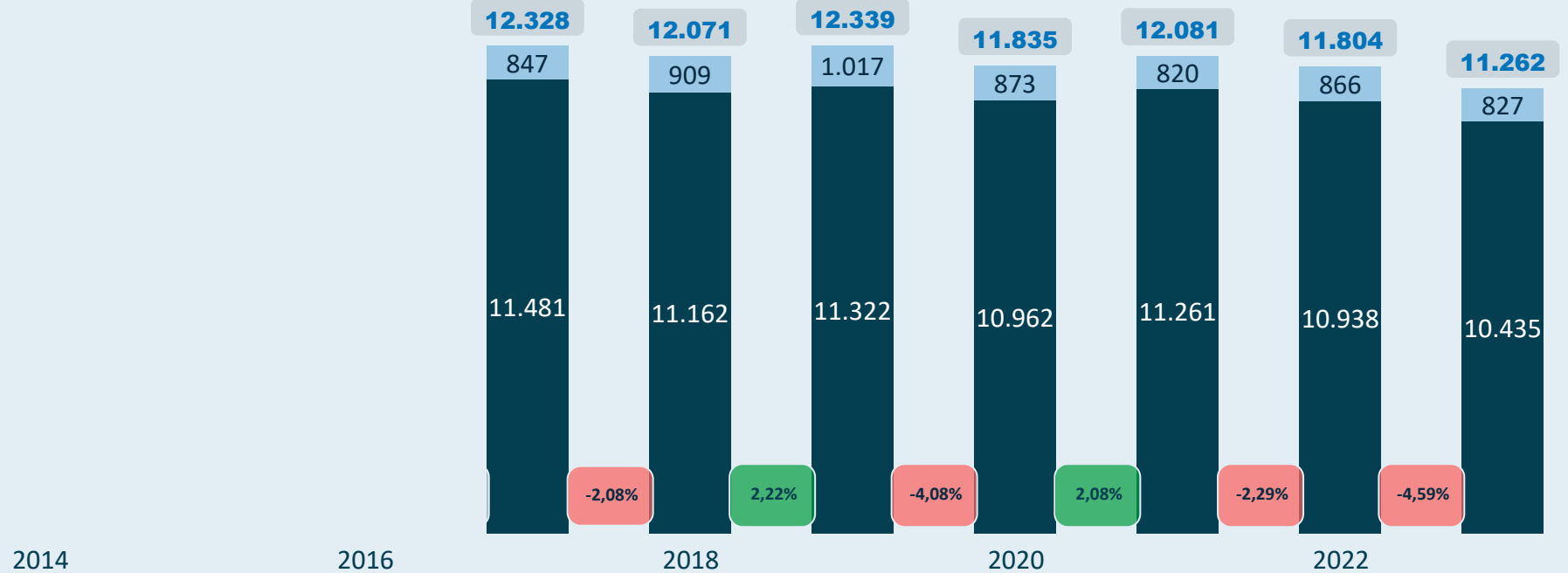
806

+ 55 jaar

5.978

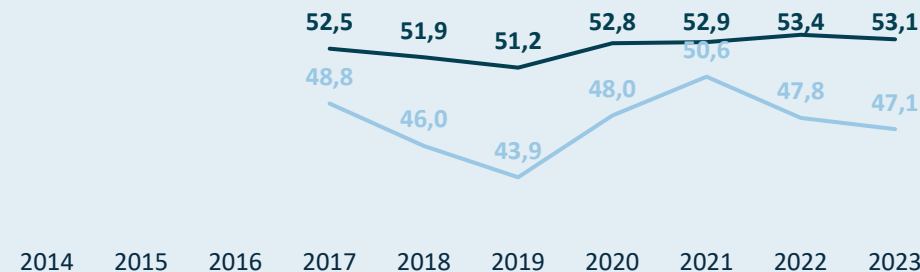
Aantal sporters

● Man ● Vrouw

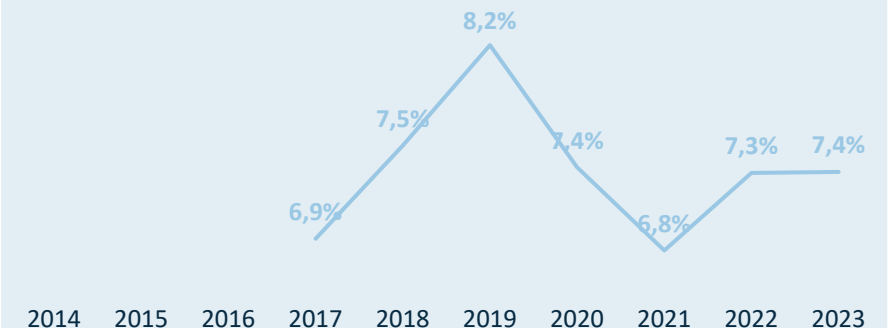


Gemiddelde leeftijd sporters

● Man ● Vrouw



% vrouwelijke sporters

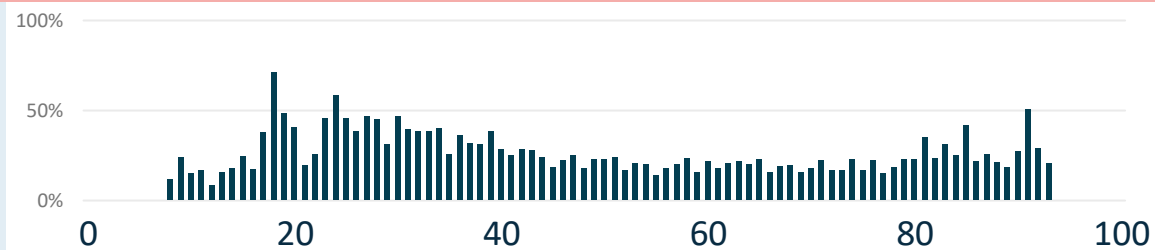


Kengetallen 2023 van Sportvisserij Vlaanderen vzw

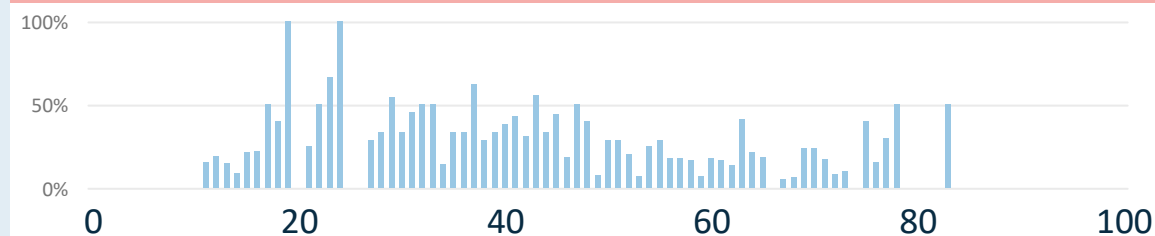
Drop-out (% afhakers) van mannelijke en vrouwelijke sporters



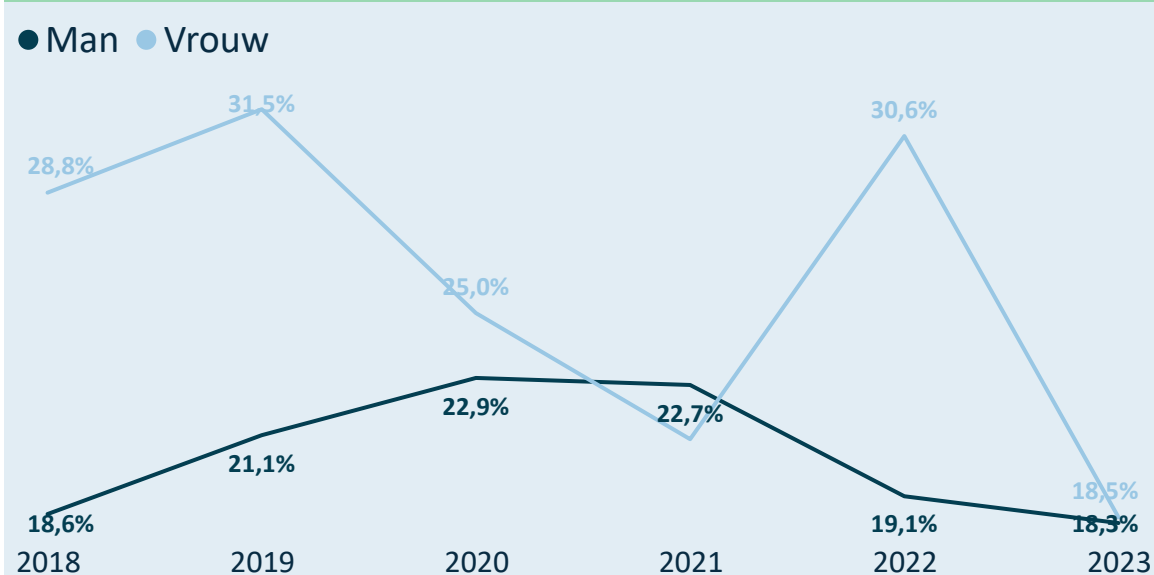
Leeftijden waarop mannelijke sporters afhaken (drop-out)



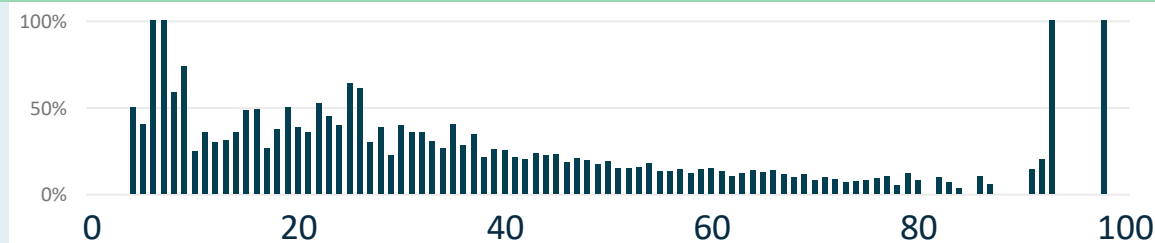
Leeftijden waarop vrouwelijke sporters afhaken (drop-out)



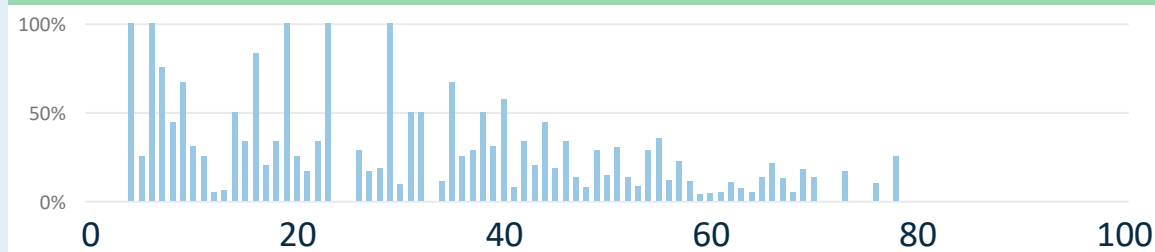
Nieuwe/Hernieuwde sporters (%) Man en Vrouw



Leeftijden waarop nieuwe mannelijke sporters aansluiten



Leeftijden waarop nieuwe vrouwelijke sporters aansluiten



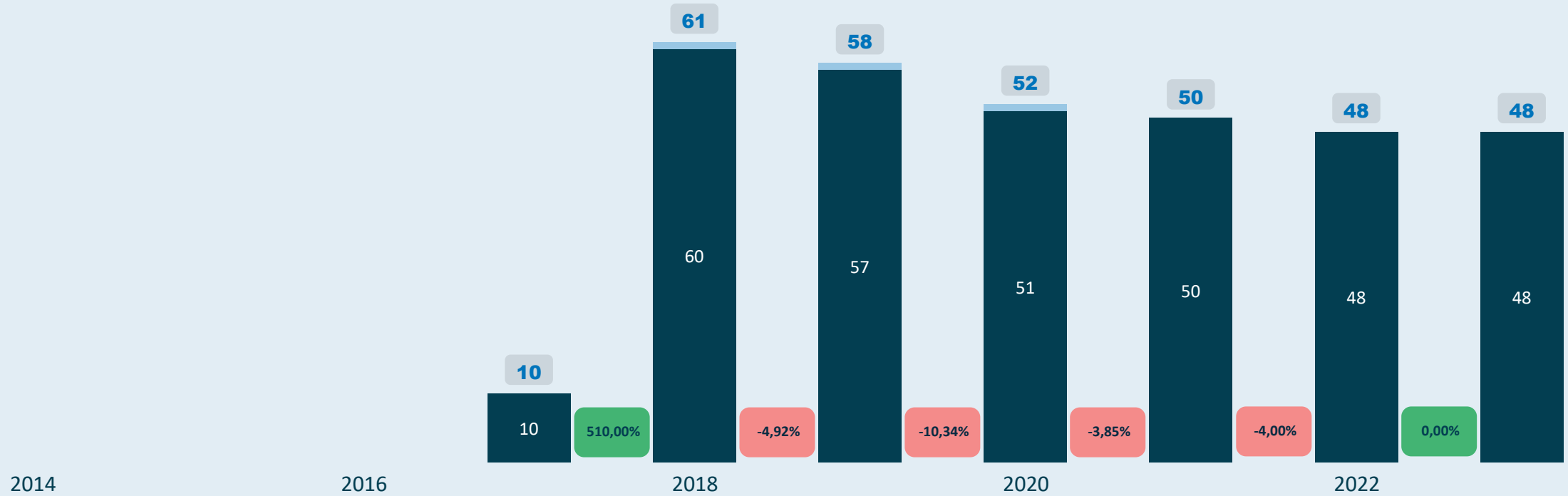
Legende

- 2014 = 2013=>2014
- 2015 = 2014=>2015
- 2016 = 2015=>2016
- 2017 = 2016=>2017
- 2018 = 2017=>2018
- 2019 = 2018=>2019
- 2020 = 2019=>2020
- 2021 = 2020=>2021
- 2022 = 2021=>2022
- 2023 = 2022=>2023

Kengetallen 2023 van Sportvisserij Vlaanderen vzw

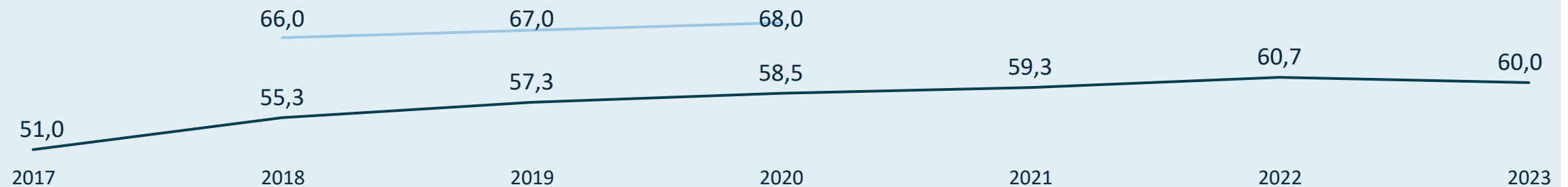
Aantal actieve trainers binnen de sportfederatie

● Man ● Vrouw



Gemiddelde leeftijd voor de mannelijke en vrouwelijke trainers

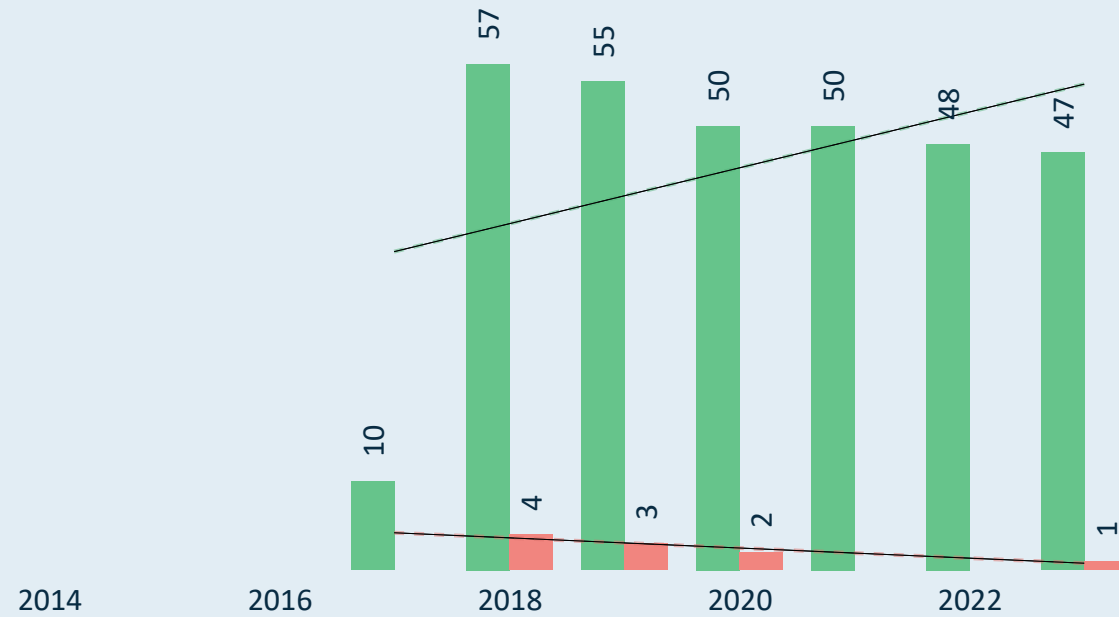
● Man ● Vrouw



Kengetallen 2023 van Sportvisserij Vlaanderen vzw

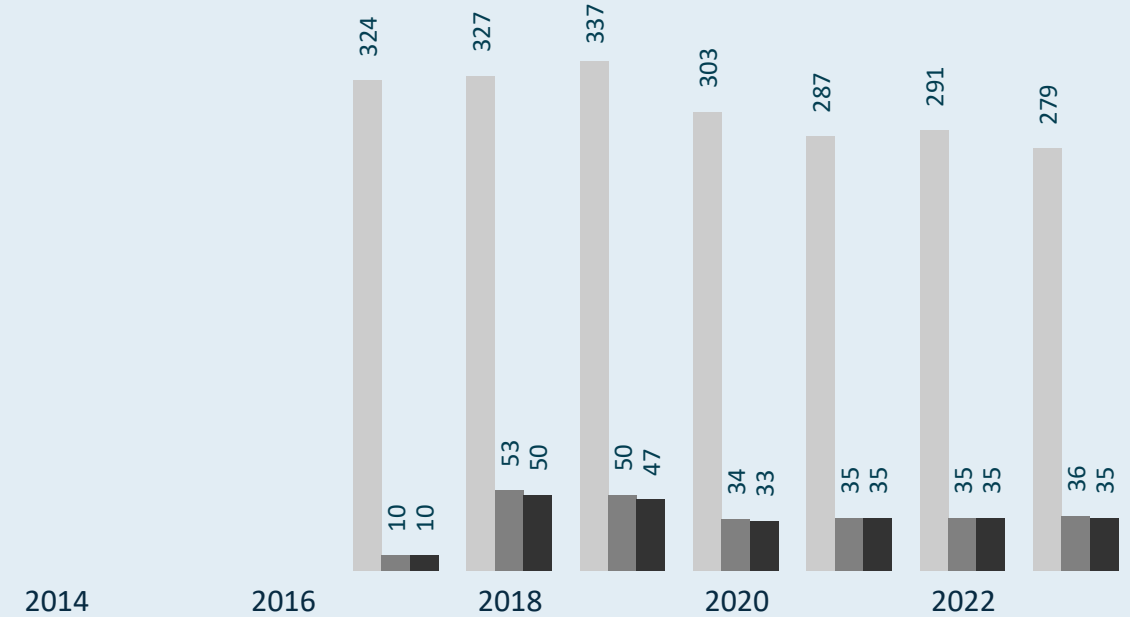
actieve trainers

Gekwalificeerde trainer? ● Ja ● Nee



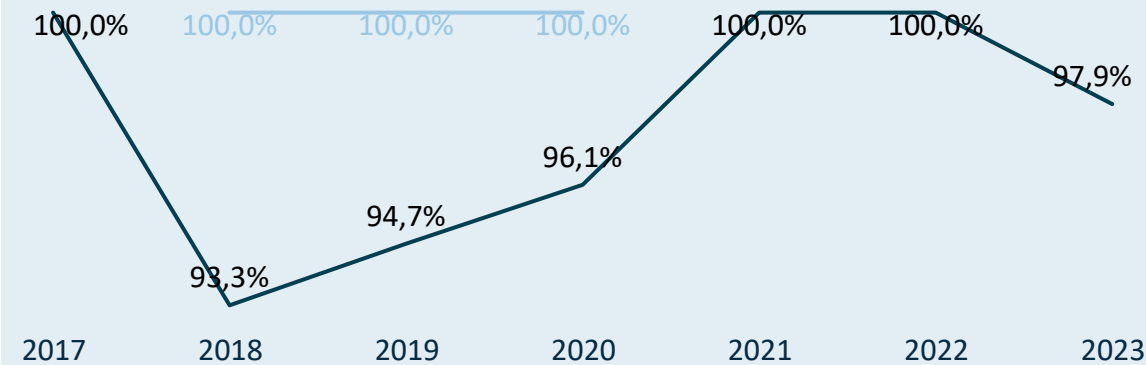
sportclubs (met leden/trainers)

● # sportclubs
● # sportclubs met minstens 1 trainer
● # sportclubs met minstens 1 gekwalificeerd...



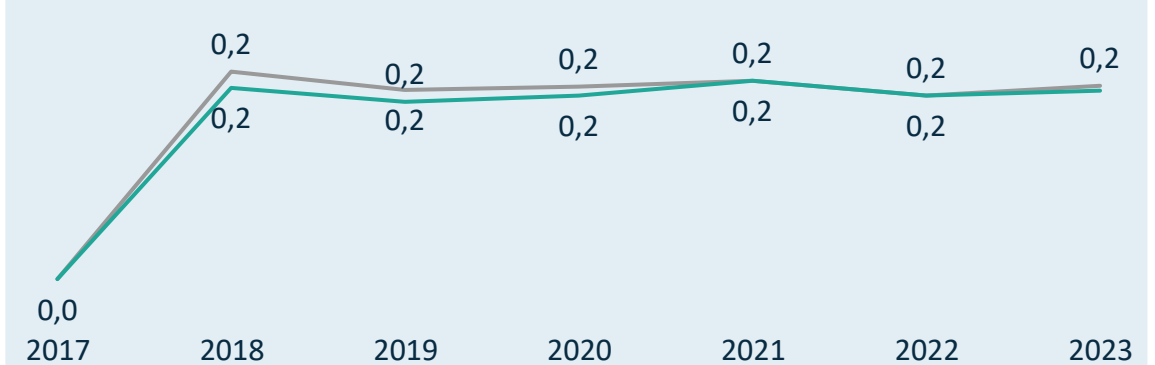
Kwalificatiegraad (% gekwalificeerde trainers)

● Man
● Vrouw



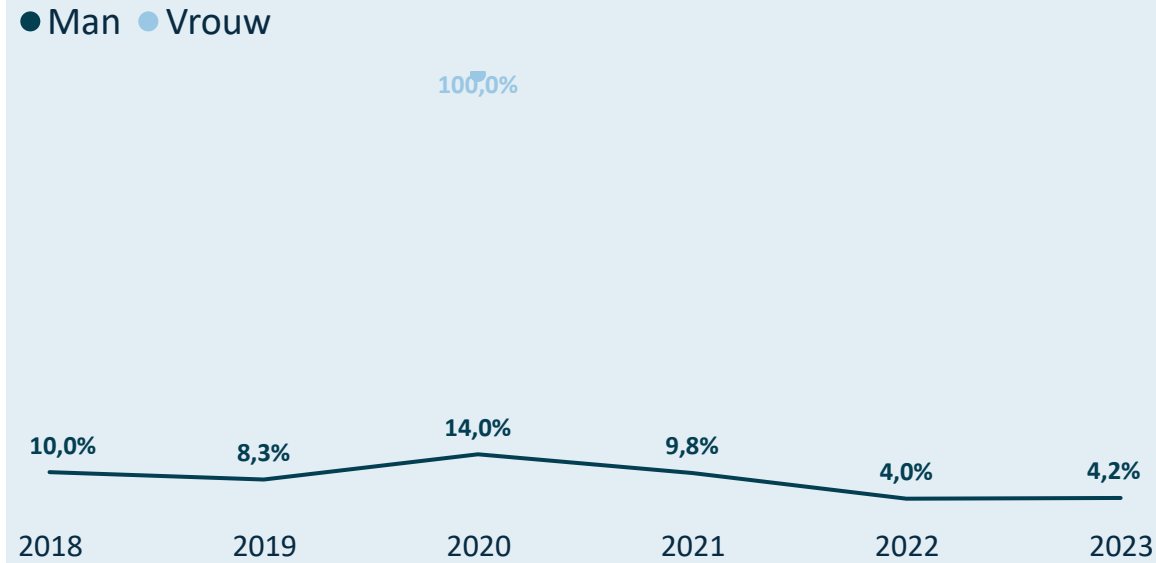
(gekwalificeerde) trainers/sportclub

● # trainers/sportclub
● # gekwalificeerde trainers/sportclub

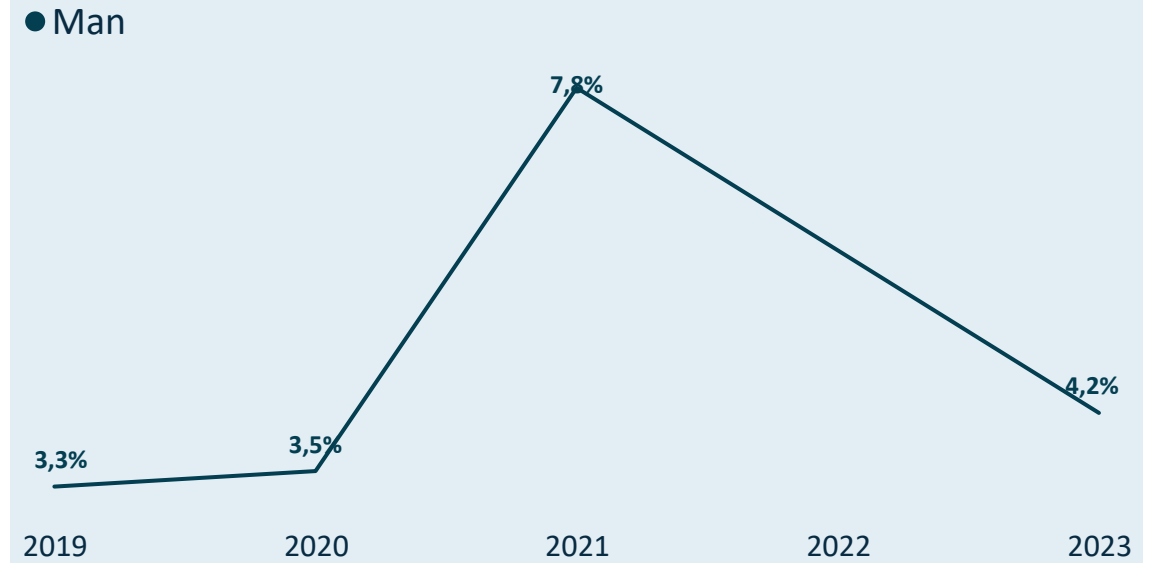


Kengetallen 2023 van Sportvisserij Vlaanderen vzw

Drop-out van mannelijke en vrouwelijke trainers



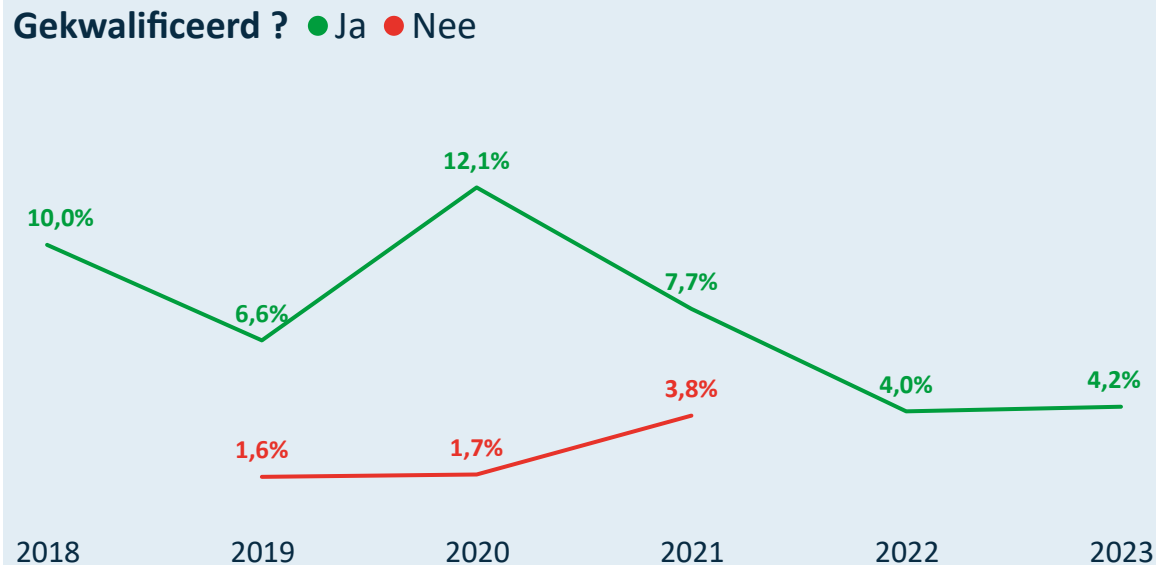
Man/Vrouw verdeling bij nieuwe/hernieuwde trainers



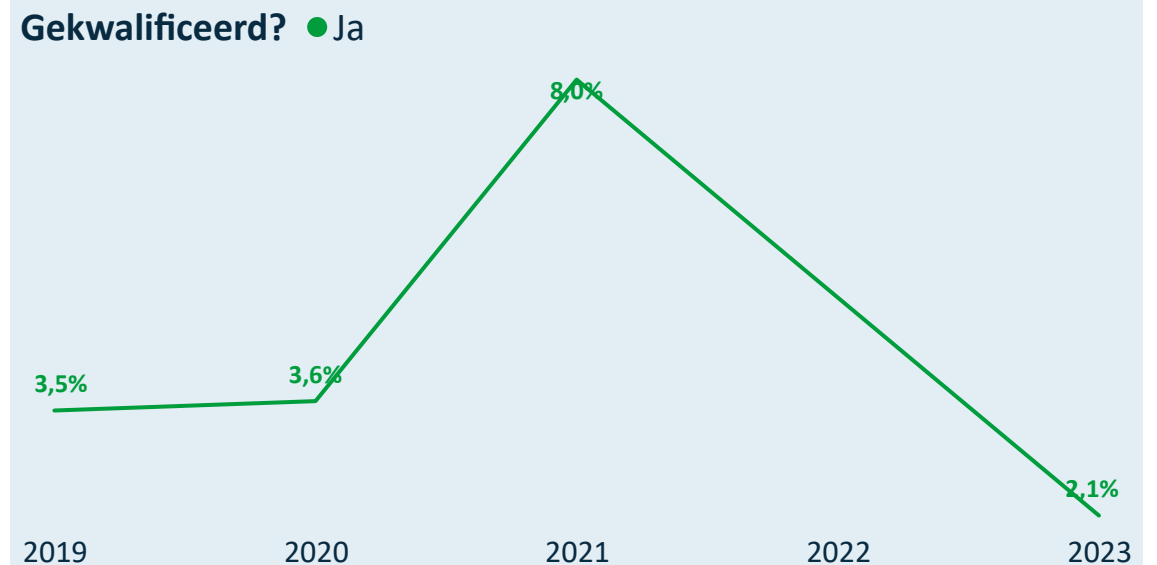
Legende

- 2014 = 2013=>2014
- 2015 = 2014=>2015
- 2016 = 2015=>2016
- 2017 = 2016=>2017
- 2018 = 2017=>2018
- 2019 = 2018=>2019
- 2020 = 2019=>2020
- 2021 = 2020=>2021
- 2022 = 2021=>2022
- 2023 = 2022=>2023

Drop-out van gekwalificeerde en niet-gekwalficeerde trainers



Gekwalificeerde/Niet-gekw. nieuwe/hernieuwde trainers





Kengetallen 2023 van Verbond Van Vlaamse Speleologen vzw

Online interactief dashboard



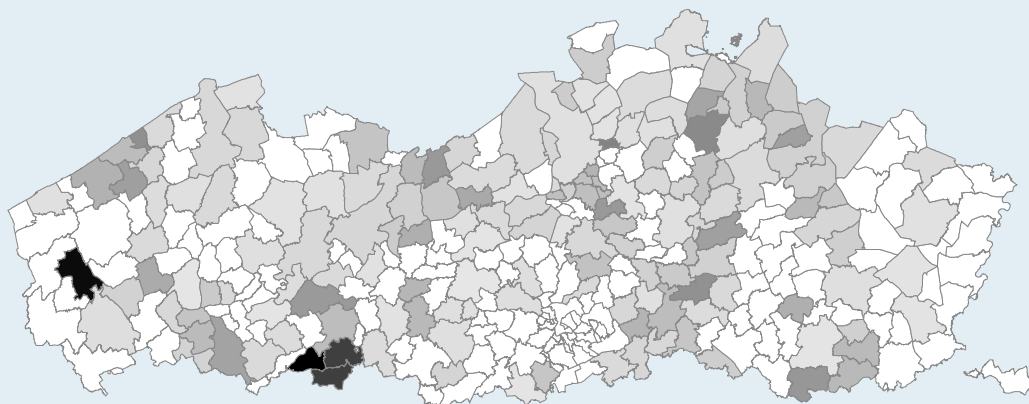
Unisportfederatie

Gesubsidieerd ? Nee Topsportfederatie ? Nee

Kleine sportfederatie (<= 5.000)

20 sportclubs met sporters

Densiteit van de sportbeoefening per 1.000 inwoners



Zijn de trainers gekwalificeerd?

Sporters: 641

Gemiddelde leeftijd
39,22

70,9%



Man

29,1%



Vrouw

Clubbestuurders: 48


Gemiddelde leeftijd
52,31

79,2%



Man

20,8%

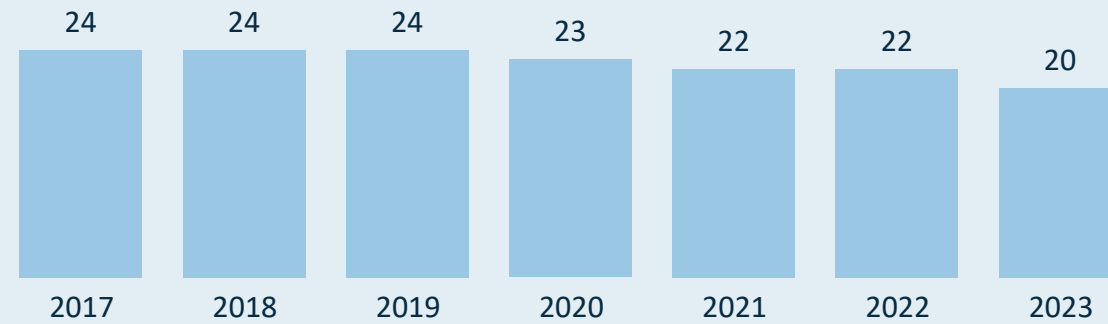


Vrouw

Trainers:

Kengetallen 2023 van Verbond Van Vlaamse Speleologen vzw


Evolutie van het aantal sportclubs



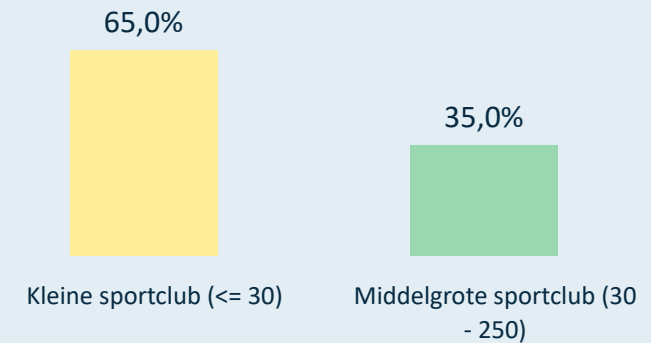
Evolutie van het gemiddeld aantal sporters per sportclub



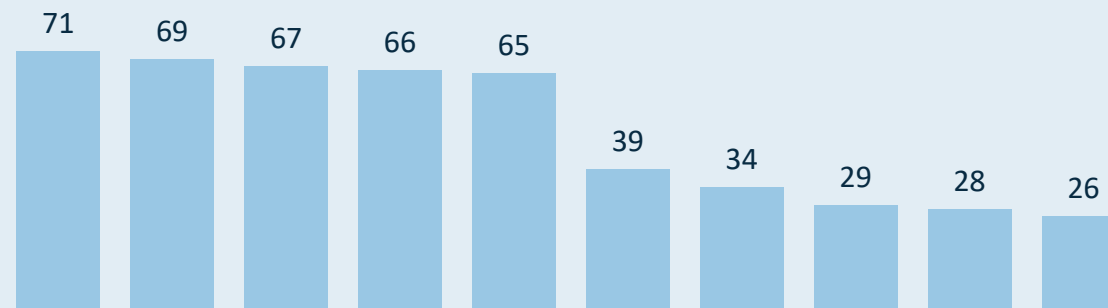
Gemiddeld aantal sporters per sportclub (2023)



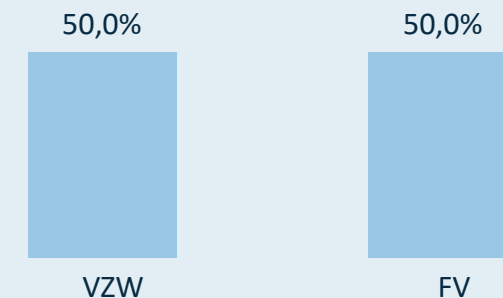
Verdeling van de sportclubs o.b.v. grootte (2023)



Grootste sportclubs in 2023 (# sporters)



Rechtsvorm van de sportclubs (2023)



Kengetallen 2023 van Verbond Van Vlaamse Speleologen vzw



De sporters zijn gemiddeld **4,68** jaren lid bij dezelfde sportclub.

De sporters zijn gemiddeld **7,30** jaren lid bij de sportfederatie (zelfde of andere sportclub).

Van de sporters die lid zijn bij deze sportfederatie (2023), zijn er **177** ook lid bij één of meerdere andere sportfederaties.

tot 18 jaar

+ 55 jaar

tot 18 jaar

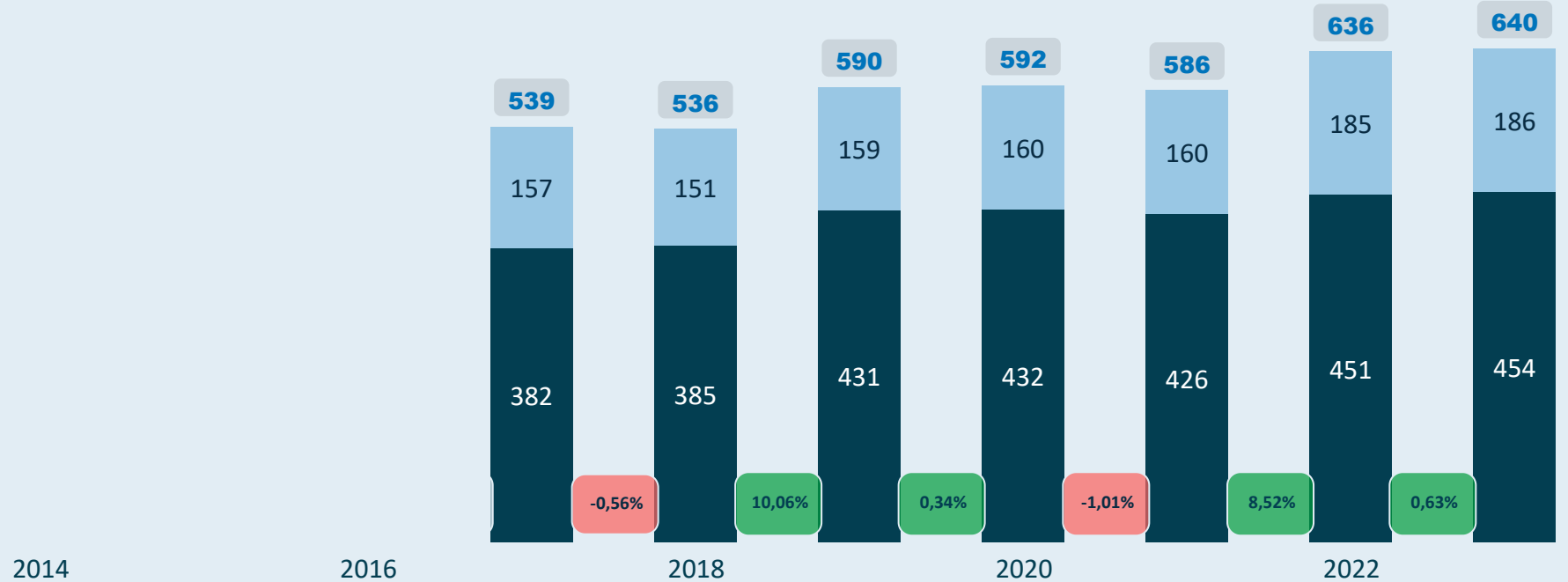
98

+ 55 jaar

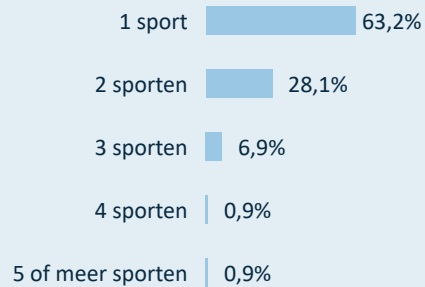
135

Aantal sporters

● Man ● Vrouw

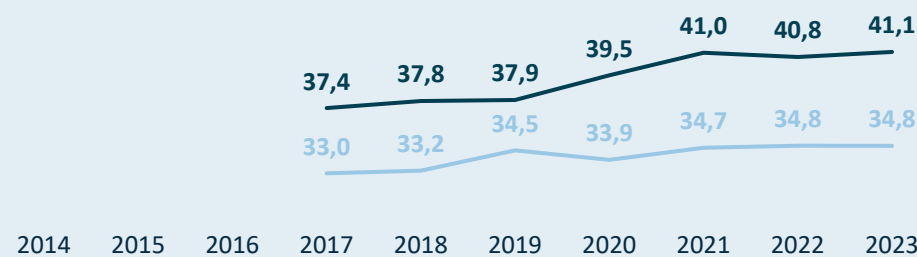


Sporters beoefenen

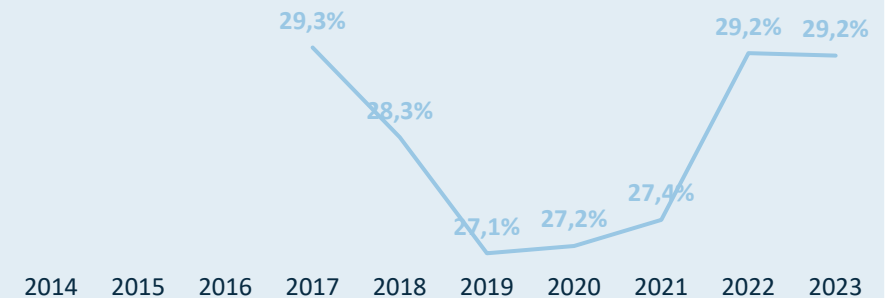


Gemiddelde leeftijd sporters

● Man ● Vrouw

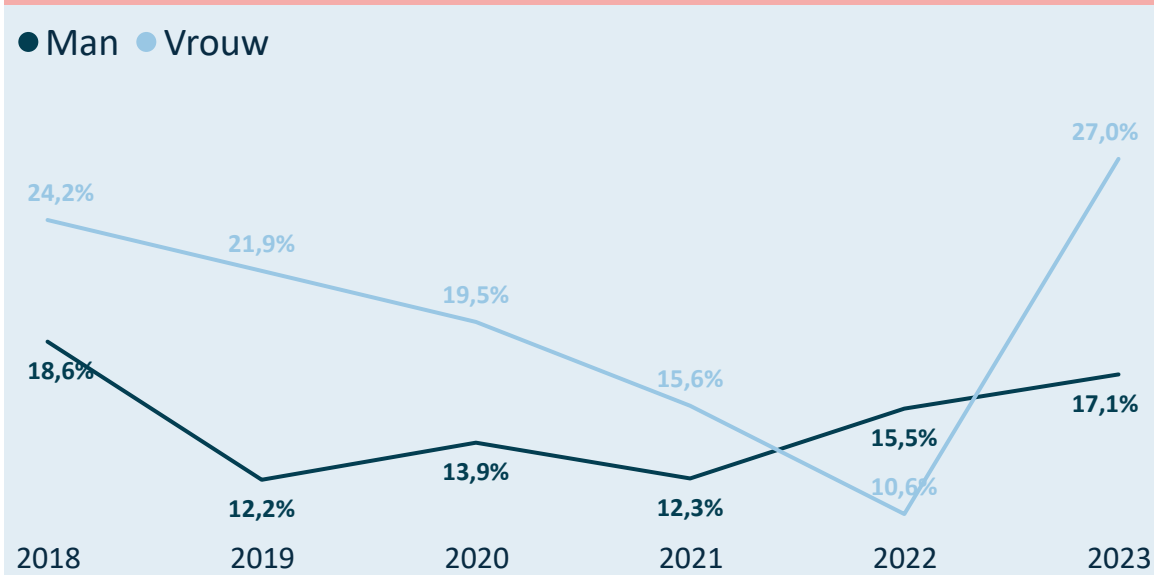


% vrouwelijke sporters

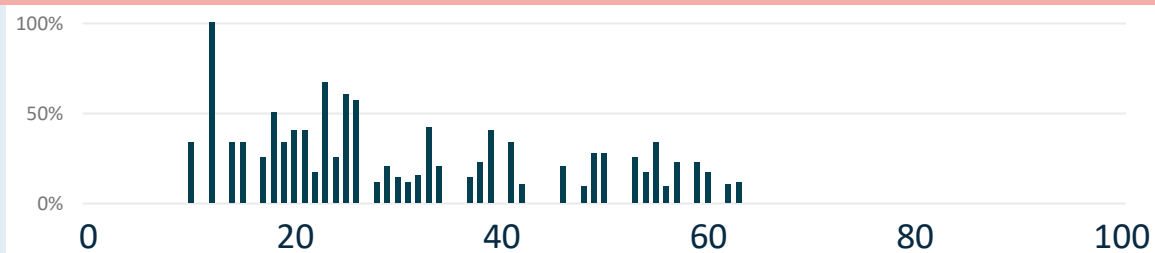


Kengetallen 2023 van Verbond Van Vlaamse Speleologen vzw

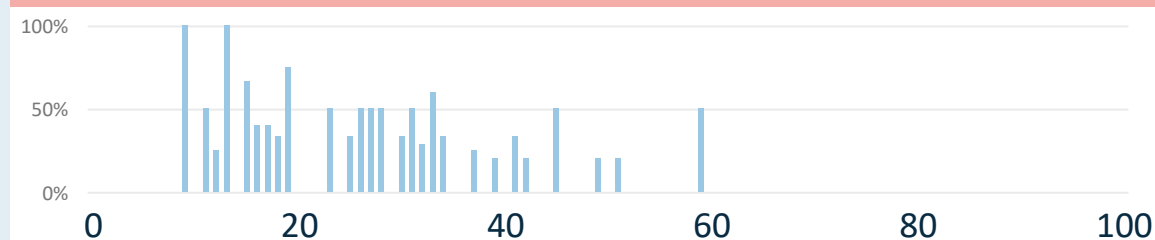
Drop-out (% afhakers) van mannelijke en vrouwelijke sporters



Leeftijden waarop mannelijke sporters afhaken (drop-out)



Leeftijden waarop vrouwelijke sporters afhaken (drop-out)



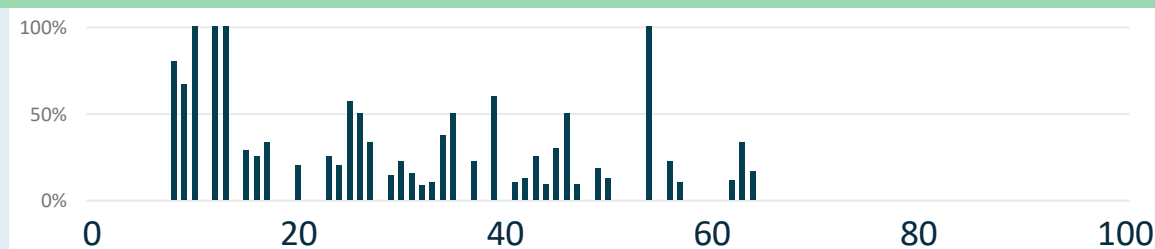
Legende

- 2014 = 2013=>2014
- 2015 = 2014=>2015
- 2016 = 2015=>2016
- 2017 = 2016=>2017
- 2018 = 2017=>2018
- 2019 = 2018=>2019
- 2020 = 2019=>2020
- 2021 = 2020=>2021
- 2022 = 2021=>2022
- 2023 = 2022=>2023

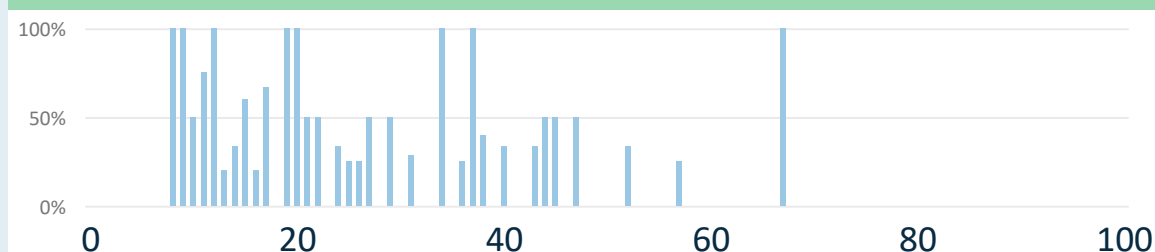
Nieuwe/Hernieuwde sporters (%) Man en Vrouw



Leeftijden waarop nieuwe mannelijke sporters aansluiten




Leeftijden waarop nieuwe vrouwelijke sporters aansluiten



Kengetallen 2023 van Verbond Van Vlaamse Speleologen vzw

Aantal actieve trainers binnen de sportfederatie

● Man



Gemiddelde leeftijd voor de mannelijke en vrouwelijke trainers

● Man

54,0

2021

Kengetallen 2023 van Verbond Van Vlaamse Speleologen vzw

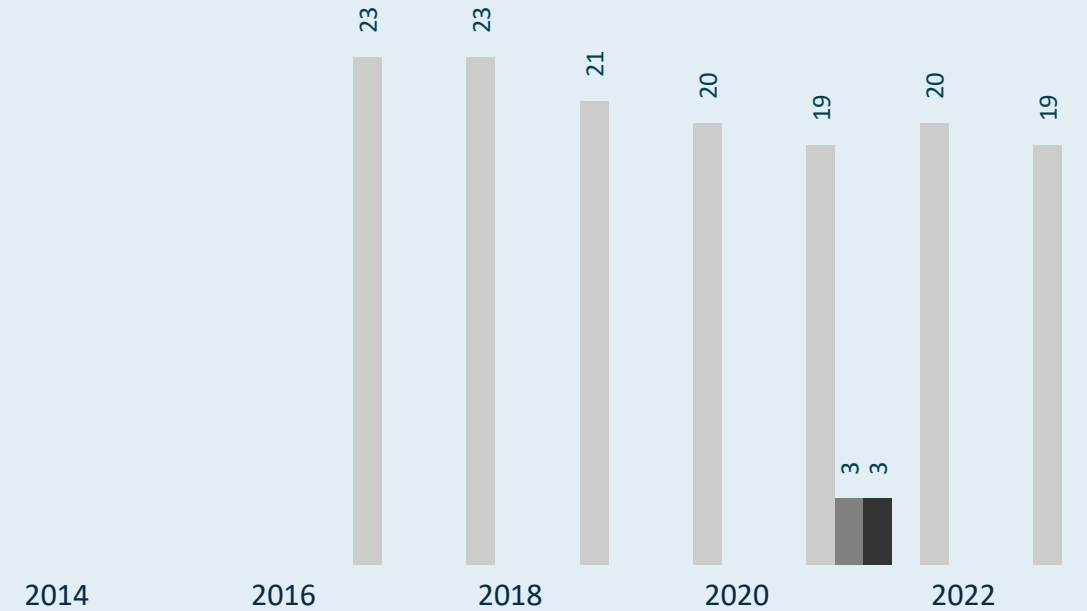
actieve trainers

Gekwalificeerde trainer? ● Ja



sportclubs (met leden/trainers)

● # sportclubs ● # sportclubs met minstens 1 trainer ● # sportclubs met minstens 1 gekwalificeerd...



Kwalificatiegraad (% gekwalificeerde trainers)

● Man

100,0%

2021

(gekwaliificeerde) trainers/sportclub

● # trainers/sportclub ● # gekwalificeerde trainers/sportclub

0,2

0,2

2021

Kengetallen 2023 van Verbond Van Vlaamse Speleologen vzw

Drop-out van mannelijke en vrouwelijke trainers

Man/Vrouw verdeling bij nieuwe/hernieuwde trainers

Legende

2014 = 2013=>2014
2015 = 2014=>2015
2016 = 2015=>2016
2017 = 2016=>2017
2018 = 2017=>2018
2019 = 2018=>2019
2020 = 2019=>2020
2021 = 2020=>2021
2022 = 2021=>2022
2023 = 2022=>2023

Drop-out van gekwalificeerde en niet-gekwalificeerde trainers

Gekwalificeerde/Niet-gekw. nieuwe/hernieuwde trainers



Online interactief dashboard

Kengetallen 2023 van Vereniging voor Modelluchtvaartsport vzw



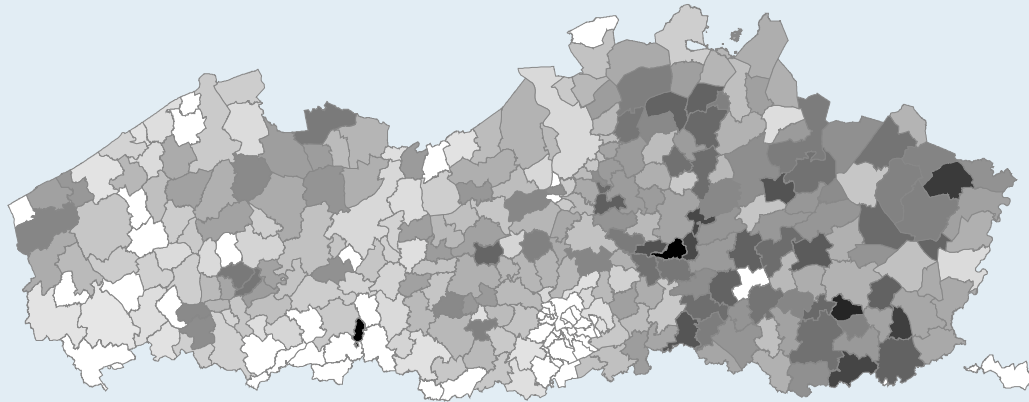
Unisportfederatie

Gesubsidieerd ? Nee Topsportfederatie ? Nee

Kleine sportfederatie (<= 5.000)

61 sportclubs met sporters

Densiteit van de sportbeoefening per 1.000 inwoners



Zijn de trainers gekwalificeerd?

Sporters: 2.386

Gemiddelde leeftijd
54,94

97,8%



Man

2,2%

Vrouw

Clubbestuurders: 162

Gemiddelde leeftijd
58,85

96,9%



Man

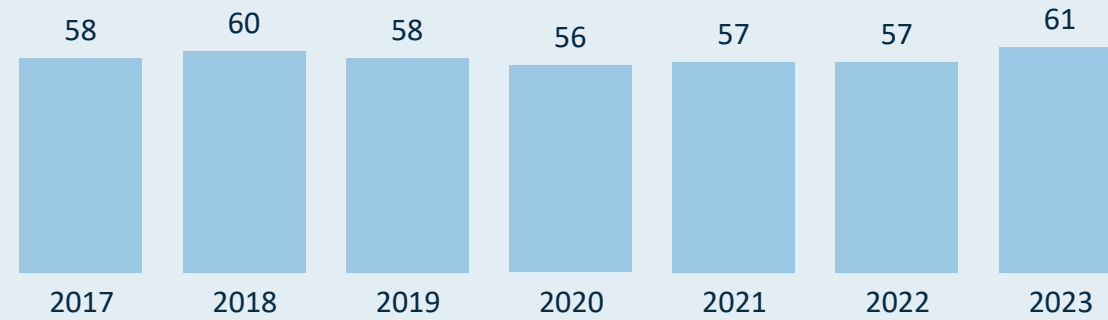
3,1%

Vrouw

Trainers:

Kengetallen 2023 van Vereniging voor Modelluchtvaartsport vzw


Evolutie van het aantal sportclubs



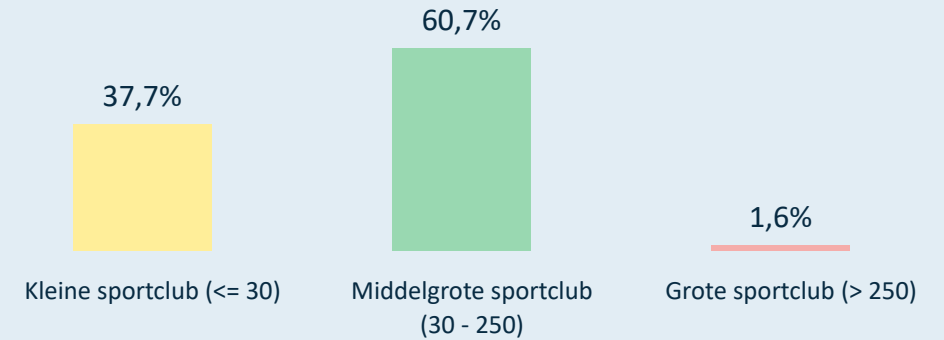
Evolutie van het gemiddeld aantal sporters per sportclub



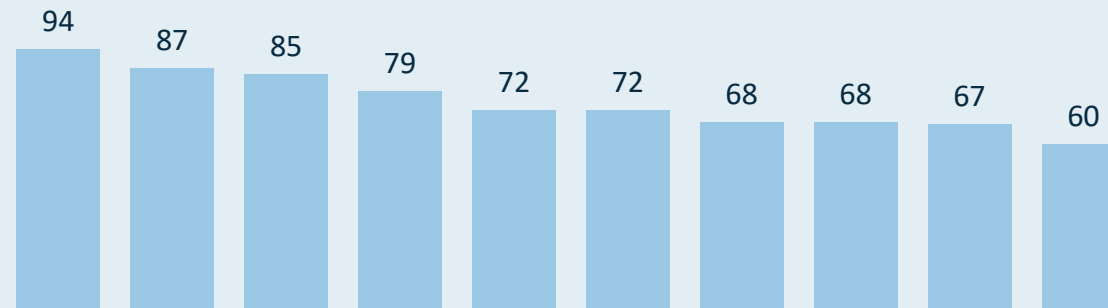
Gemiddeld aantal sporters per sportclub (2023)



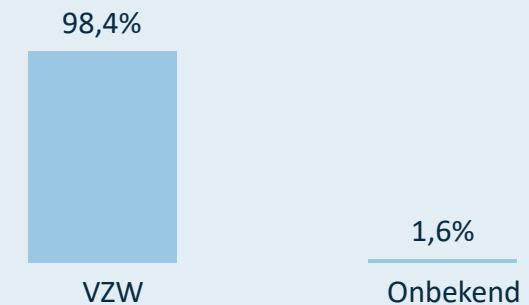
Verdeling van de sportclubs o.b.v. grootte (2023)



Grootste sportclubs in 2023 (# sporters)



Rechtsvorm van de sportclubs (2023)



Kengetallen 2023 van Vereniging voor Modelluchtvaartsport vzw

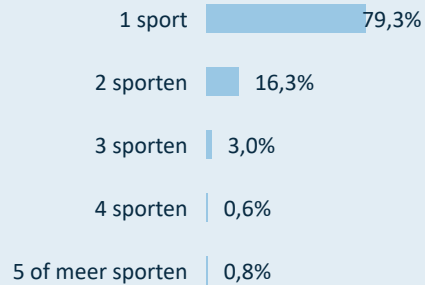


De sporters zijn gemiddeld **5,07** jaren lid bij dezelfde sportclub.

De sporters zijn gemiddeld **6,68** jaren lid bij de sportfederatie (zelfde of andere sportclub).

Van de sporters die lid zijn bij deze sportfederatie (2023), zijn er **498** ook lid bij één of meerdere andere sportfederaties.

Sporters beoefenen



tot 18 jaar

+ 55 jaar

tot 18 jaar

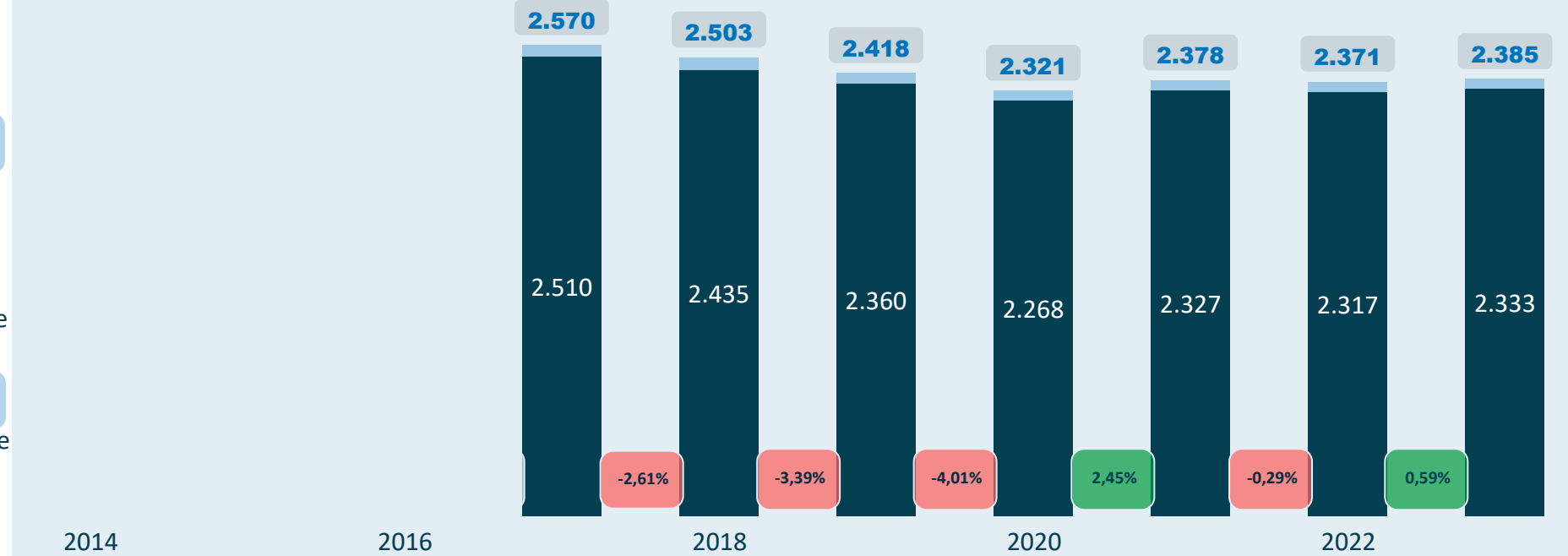
118

+ 55 jaar

1.398

Aantal sporters

● Man ● Vrouw

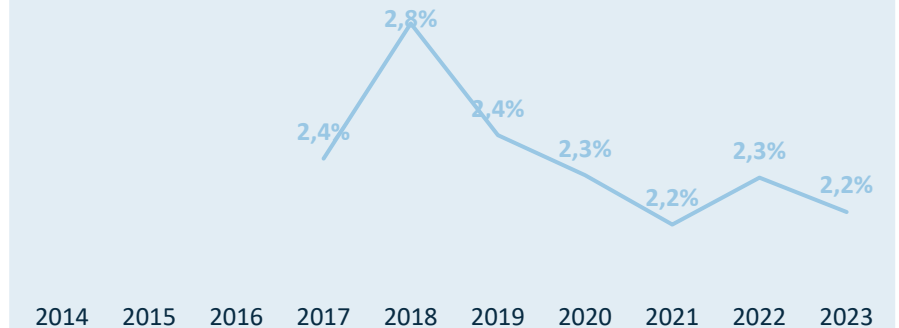


Gemiddelde leeftijd sporters

● Man ● Vrouw

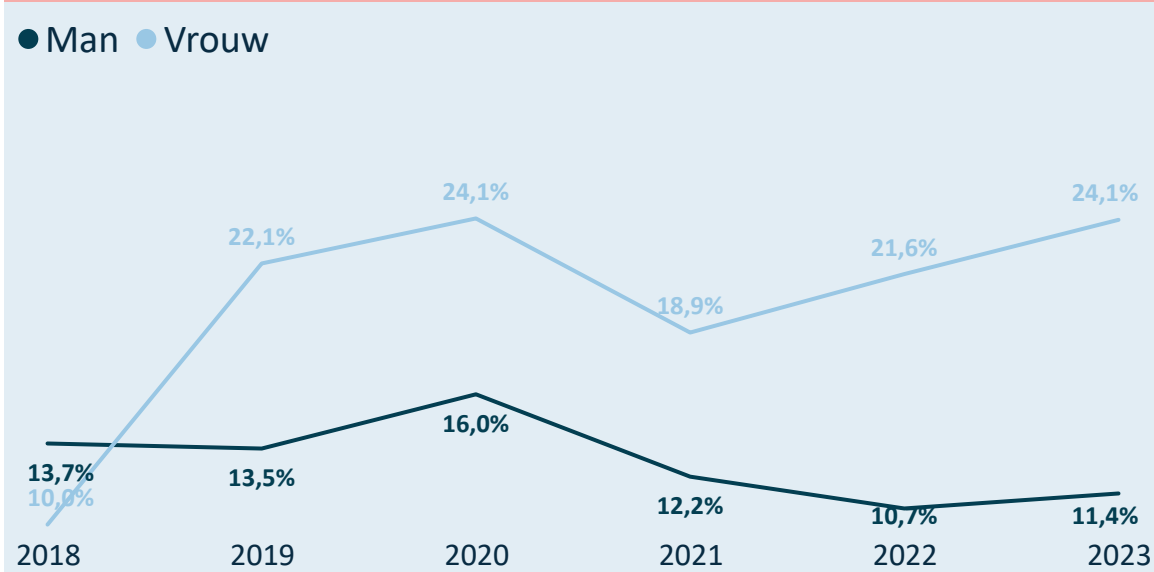


% vrouwelijke sporters

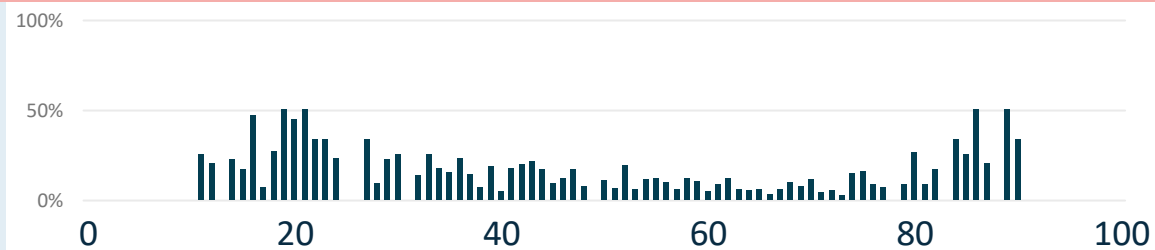


Kengetallen 2023 van Vereniging voor Modelluchtvaartsport vzw

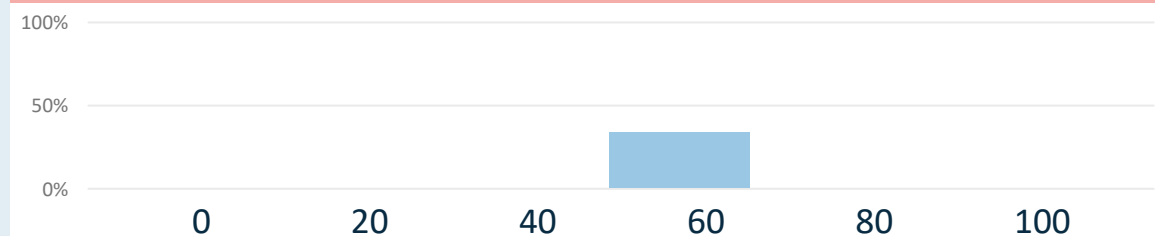
Drop-out (% afhakers) van mannelijke en vrouwelijke sporters



Leeftijden waarop mannelijke sporters afhaken (drop-out)



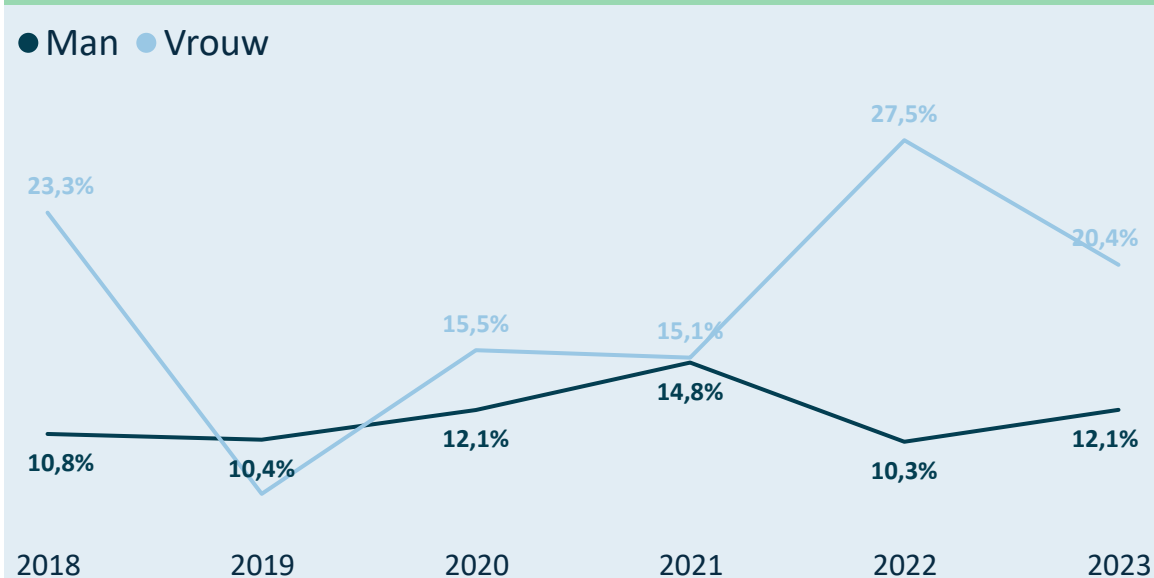
Leeftijden waarop vrouwelijke sporters afhaken (drop-out)



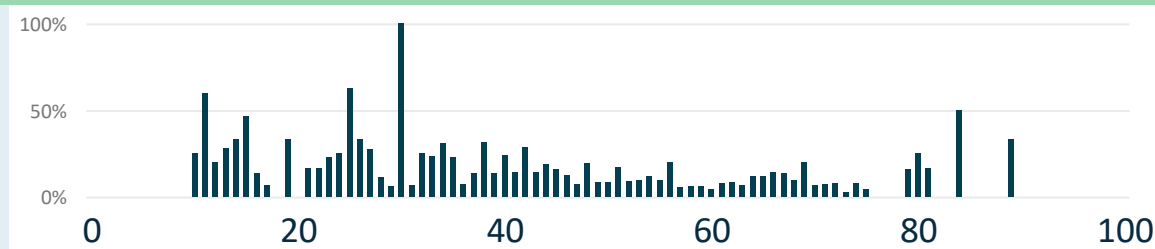
Legende

- 2014 = 2013=>2014
- 2015 = 2014=>2015
- 2016 = 2015=>2016
- 2017 = 2016=>2017
- 2018 = 2017=>2018
- 2019 = 2018=>2019
- 2020 = 2019=>2020
- 2021 = 2020=>2021
- 2022 = 2021=>2022
- 2023 = 2022=>2023

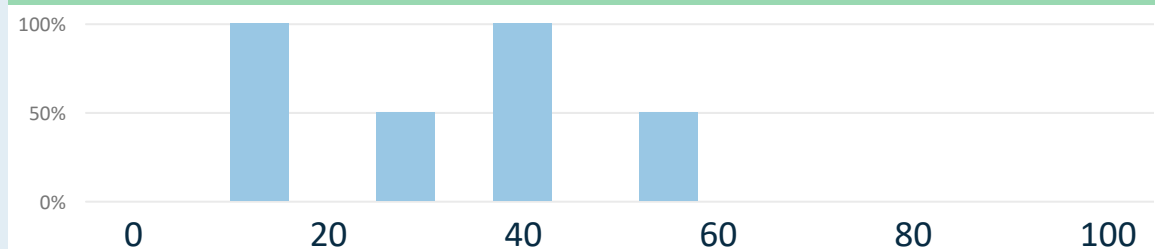
Nieuwe/Hernieuwde sporters (%) Man en Vrouw



Leeftijden waarop nieuwe mannelijke sporters aansluiten



Leeftijden waarop nieuwe vrouwelijke sporters aansluiten



Kengetallen 2023 van Vereniging voor Modelluchtvaartsport vzw

Aantal actieve trainers binnen de sportfederatie

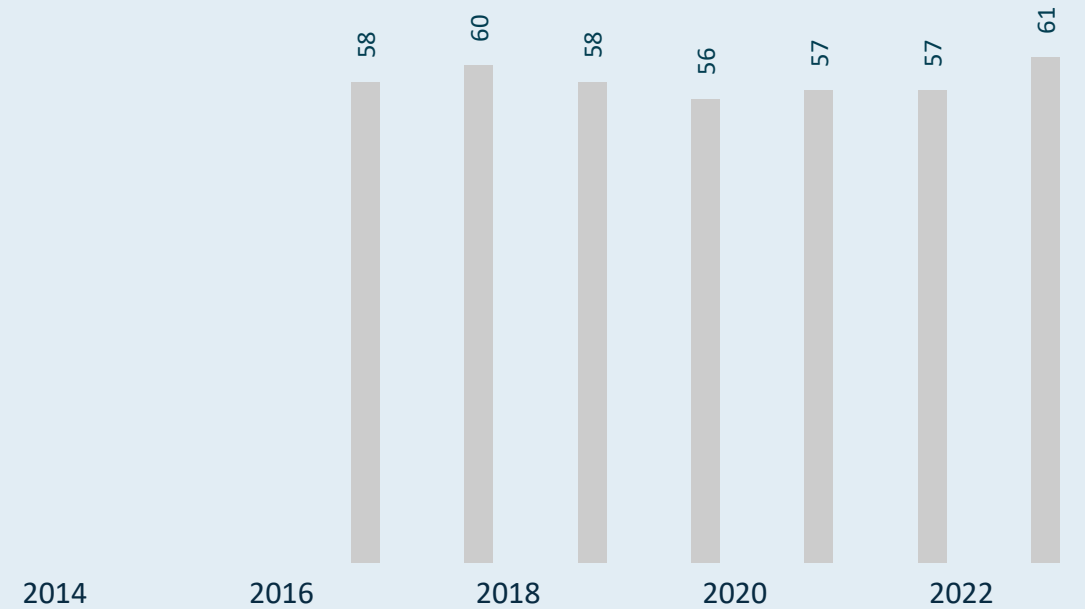
Gemiddelde leeftijd voor de mannelijke en vrouwelijke trainers

Kengetallen 2023 van Vereniging voor Modelluchtvaartsport vzw

actieve trainers

sportclubs (met leden/trainers)

● # sportclubs ● # sportclubs met minstens 1 trainer ● # sportclubs met minstens 1 gekwalificeerd...



Kwalificatiegraad (% gekwalificeerde trainers)

(gekwalificeerde) trainers/sportclub

● # trainers/sportclub ● # gekwalificeerde trainers/sportclub

Kengetallen 2023 van [🔒]

Drop-out van mannelijke en vrouwelijke trainers

Man/Vrouw verdeling bij nieuwe/hernieuwde trainers

Legende

2014 = 2013=>2014
2015 = 2014=>2015
2016 = 2015=>2016
2017 = 2016=>2017
2018 = 2017=>2018
2019 = 2018=>2019
2020 = 2019=>2020
2021 = 2020=>2021
2022 = 2021=>2022
2023 = 2022=>2023

Drop-out van gekwalificeerde en niet-gekwalificeerde trainers

Gekwalificeerde/Niet-gekw. nieuwe/hernieuwde trainers



Online interactief dashboard

Kengetallen 2023 van Vlaamse Autosportfederatie vzw



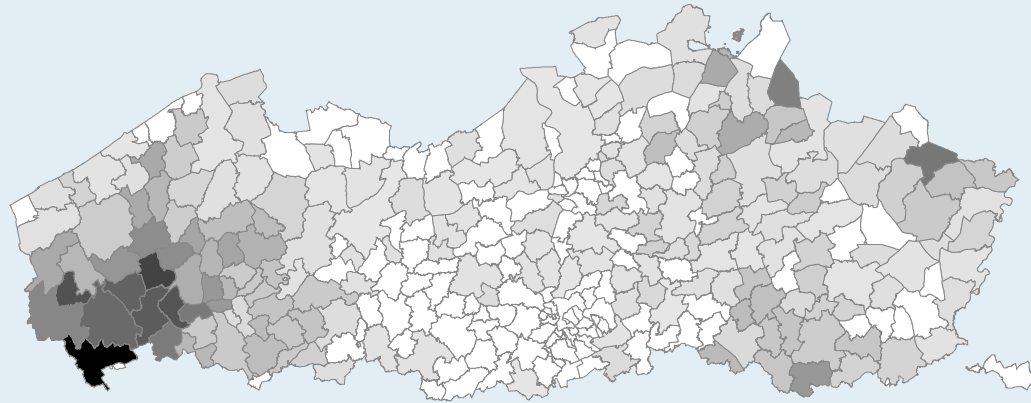
Unisportfederatie

Gesubsidieerd ? Nee Topsportfederatie ? Nee

Kleine sportfederatie (<= 5.000)

23 sportclubs met sporters

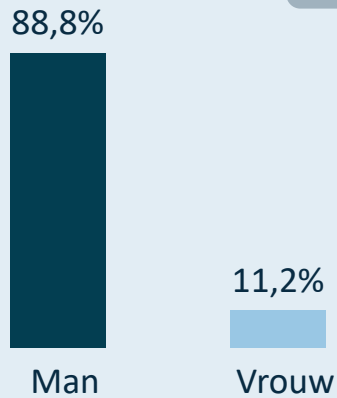
Densiteit van de sportbeoefening per 1.000 inwoners



Zijn de trainers gekwalificeerd?

Sporters: 1.126

Gemiddelde leeftijd
43,16



Clubbestuurders: 6

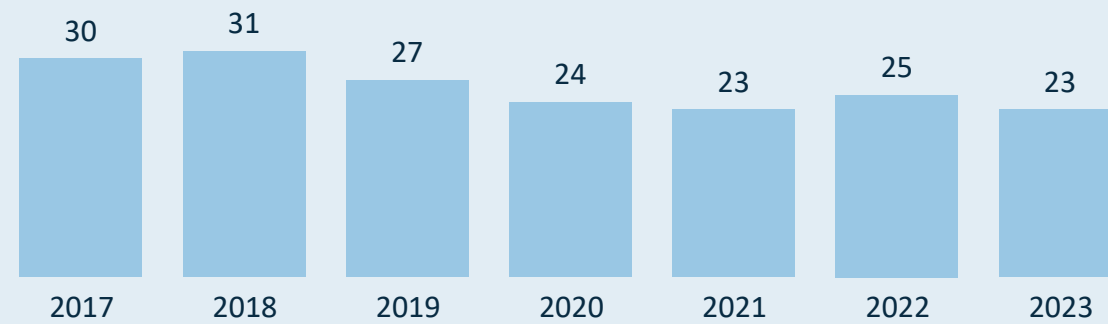
Gemiddelde leeftijd
64,17



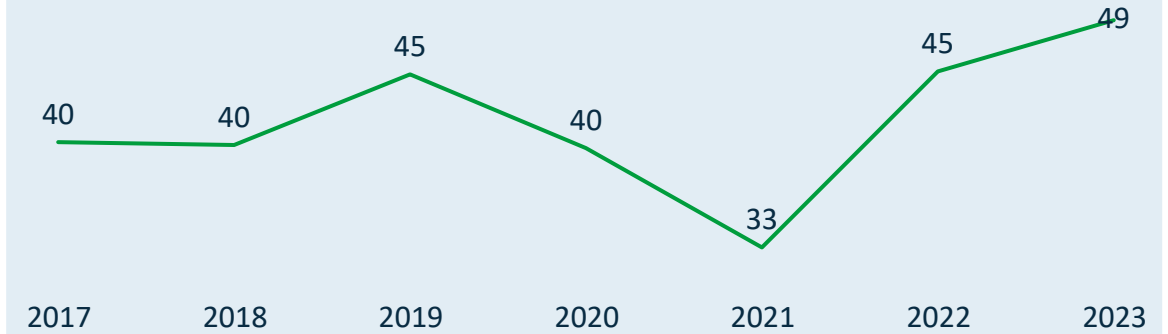
Trainers:

Kengetallen 2023 van Vlaamse Autosportfederatie vzw

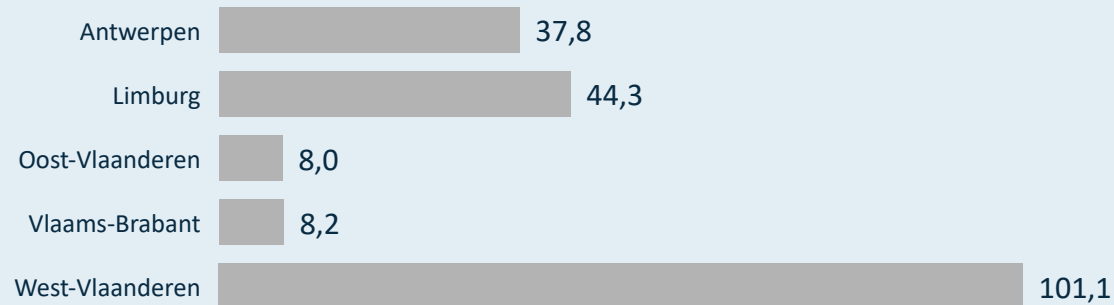
Evolutie van het aantal sportclubs



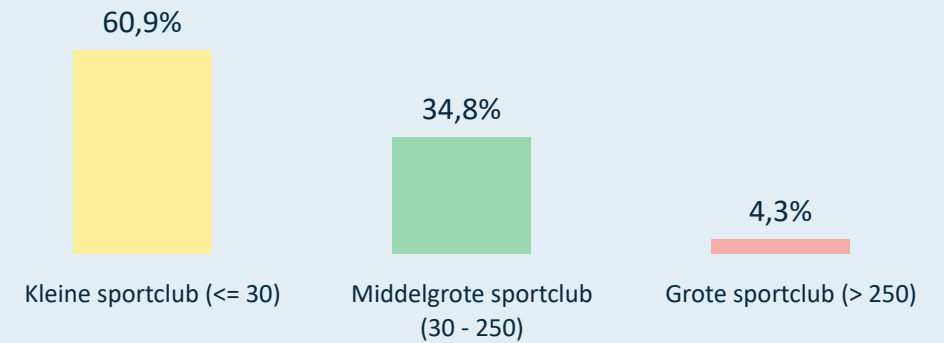
Evolutie van het gemiddeld aantal sporters per sportclub



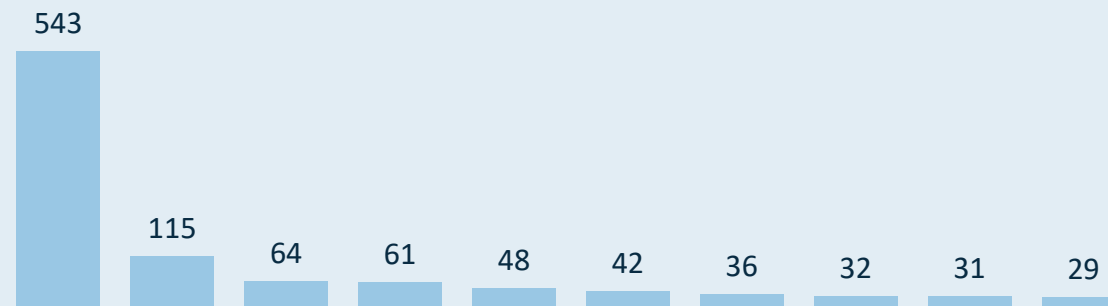
Gemiddeld aantal sporters per sportclub (2023)



Verdeling van de sportclubs o.b.v. grootte (2023)



Grootste sportclubs in 2023 (# sporters)



Rechtsvorm van de sportclubs (2023)



Kengetallen 2023 van Vlaamse Autosportfederatie vzw



De sporters zijn gemiddeld **4,04** jaren lid bij dezelfde sportclub.

De sporters zijn gemiddeld **5,93** jaren lid bij de sportfederatie (zelfde of andere sportclub).

Van de sporters die lid zijn bij deze sportfederatie (2023), zijn er **196** ook lid bij één of meerdere andere sportfederaties.

tot 18 jaar

tot 18 jaar

19

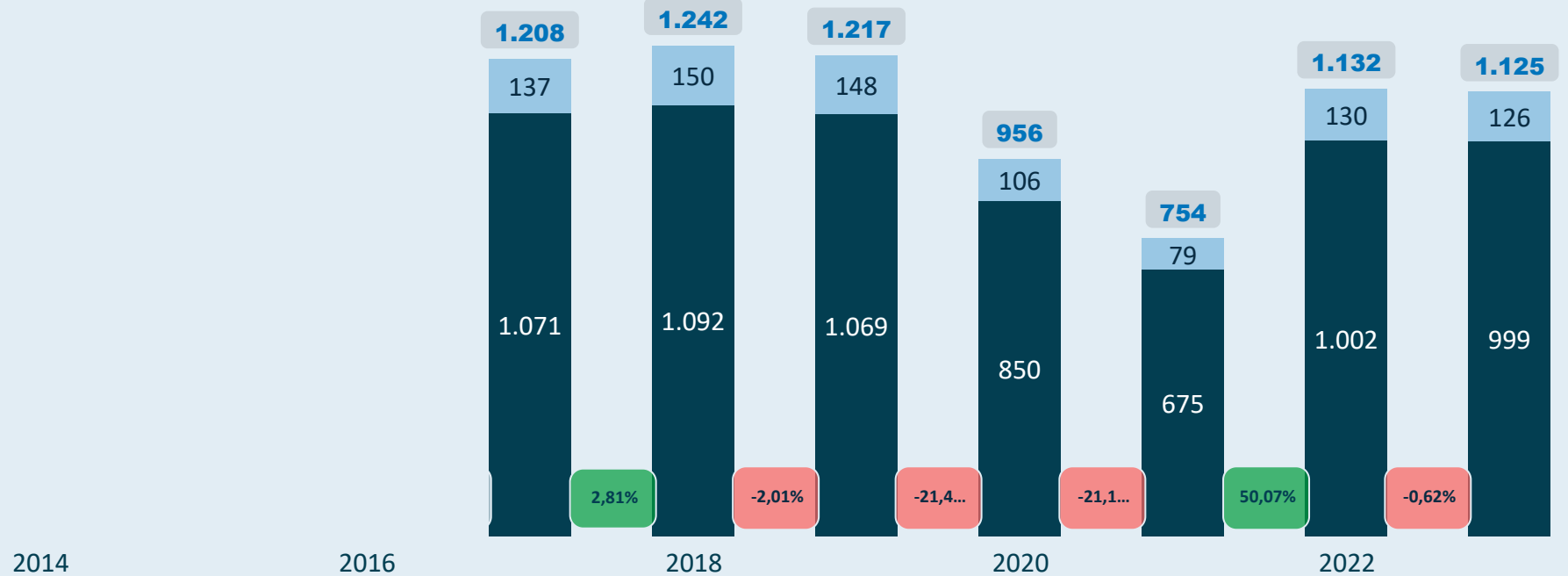
+ 55 jaar

+ 55 jaar

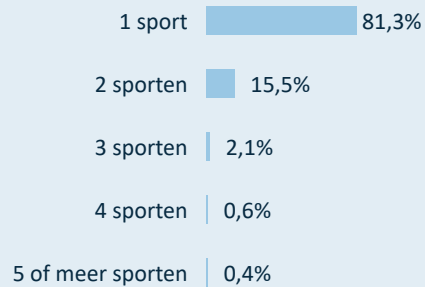
269

Aantal sporters

● Man ● Vrouw

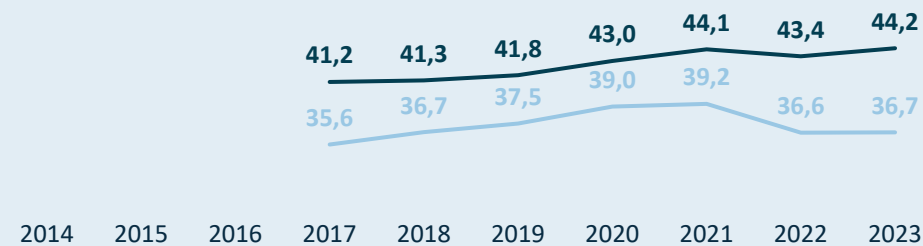


Sporters beoefenen

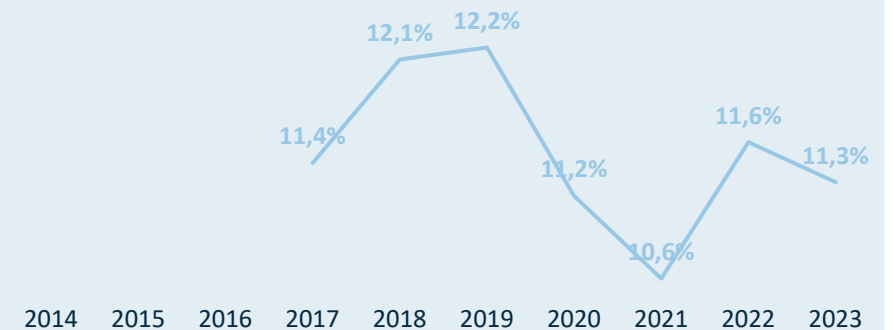


Gemiddelde leeftijd sporters

● Man ● Vrouw



% vrouwelijke sporters

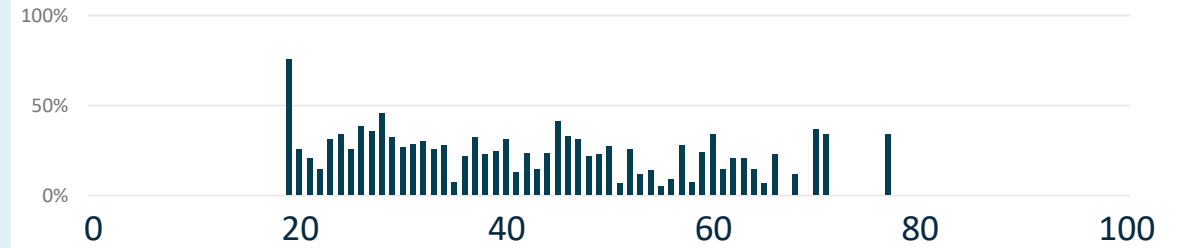


Kengetallen 2023 van Vlaamse Autosportfederatie vzw

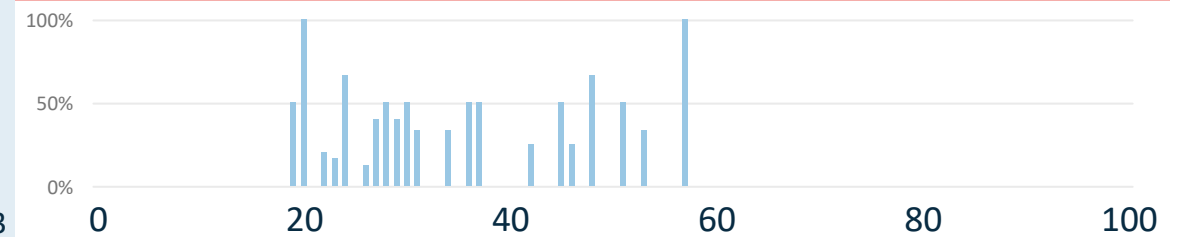
Drop-out (% afhakers) van mannelijke en vrouwelijke sporters



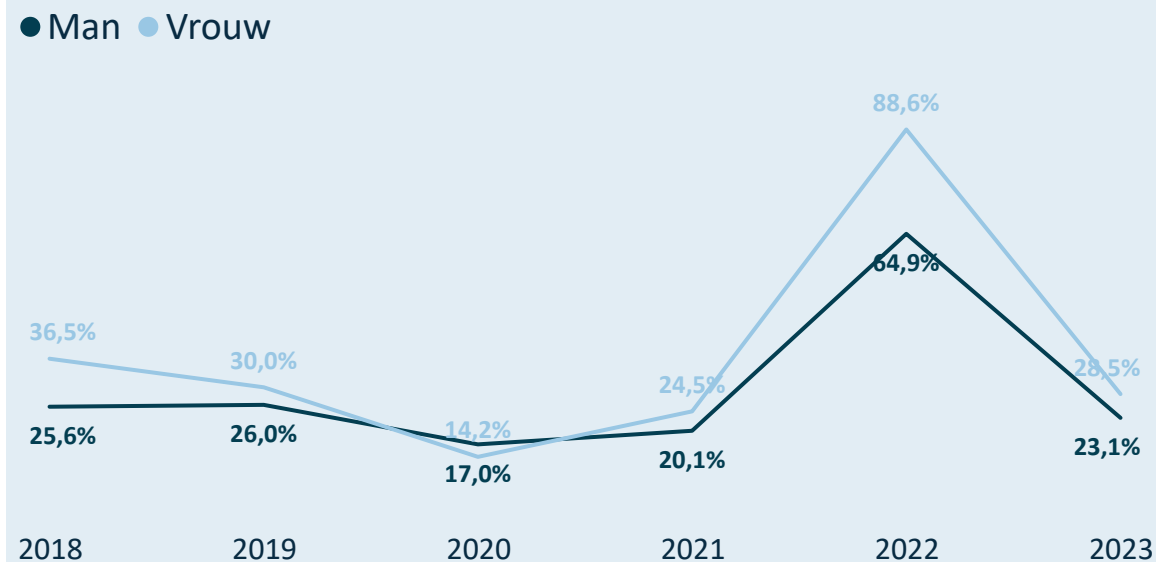
Leeftijden waarop mannelijke sporters afhaken (drop-out)



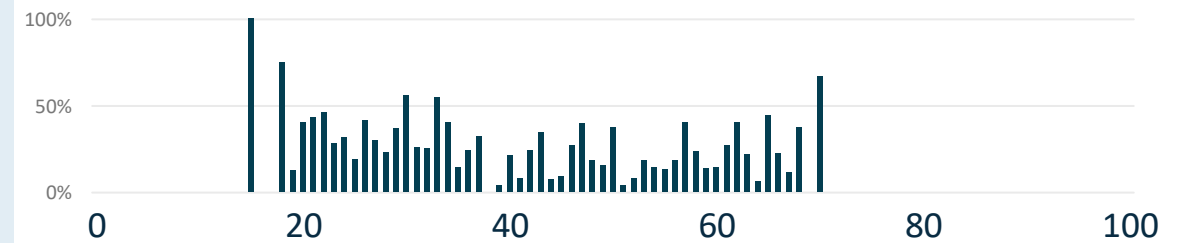
Leeftijden waarop vrouwelijke sporters afhaken (drop-out)



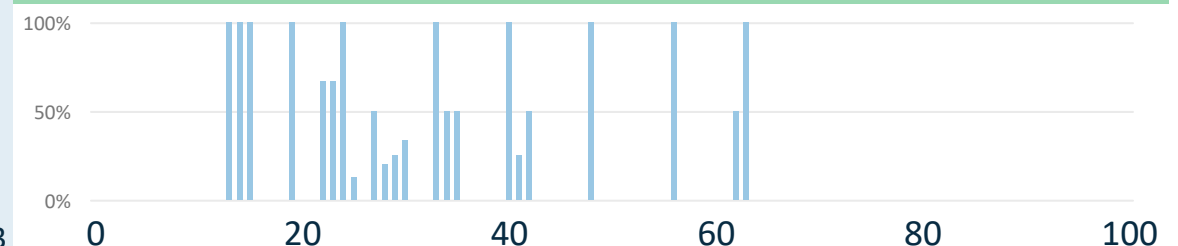
Nieuwe/Hernieuwde sporters (%) Man en Vrouw



Leeftijden waarop nieuwe mannelijke sporters aansluiten



Leeftijden waarop nieuwe vrouwelijke sporters aansluiten



Legende

- 2014 = 2013=>2014
- 2015 = 2014=>2015
- 2016 = 2015=>2016
- 2017 = 2016=>2017
- 2018 = 2017=>2018
- 2019 = 2018=>2019
- 2020 = 2019=>2020
- 2021 = 2020=>2021
- 2022 = 2021=>2022
- 2023 = 2022=>2023

Kengetallen 2023 van Vlaamse Autosportfederatie vzw

Aantal actieve trainers binnen de sportfederatie

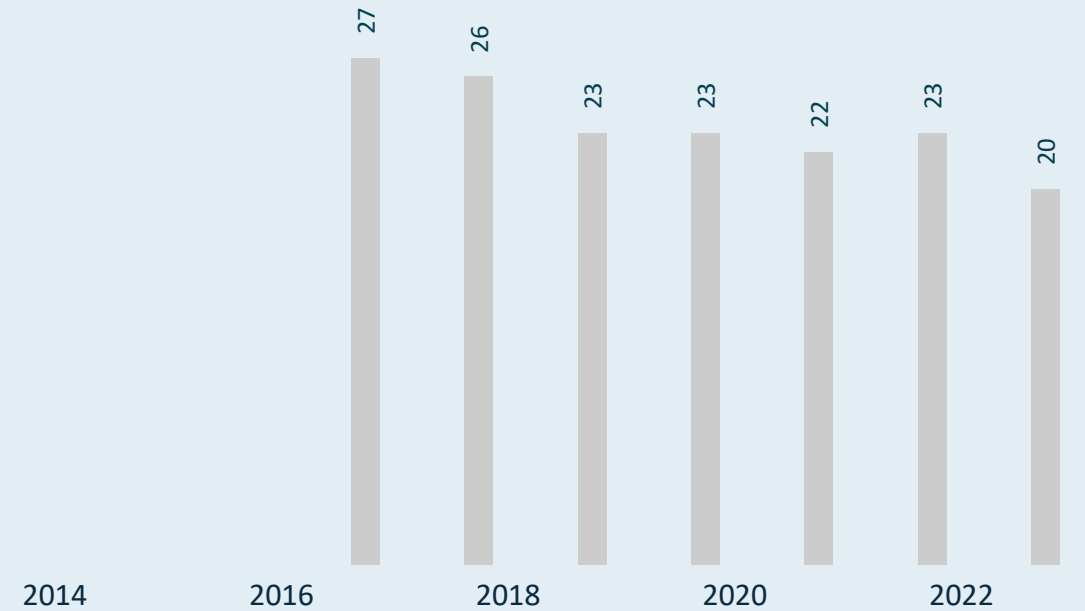
Gemiddelde leeftijd voor de mannelijke en vrouwelijke trainers

Kengetallen 2023 van Vlaamse Autosportfederatie vzw

actieve trainers

sportclubs (met leden/trainers)

● # sportclubs ● # sportclubs met minstens 1 trainer ● # sportclubs met minstens 1 gekwalificeerd...



Kwalificatiegraad (% gekwalificeerde trainers)

(gekwalificeerde) trainers/sportclub

● # trainers/sportclub ● # gekwalificeerde trainers/sportclub

Kengetallen 2023 van [🔒]

Drop-out van mannelijke en vrouwelijke trainers

Man/Vrouw verdeling bij nieuwe/hernieuwde trainers

Legende

2014 = 2013=>2014
2015 = 2014=>2015
2016 = 2015=>2016
2017 = 2016=>2017
2018 = 2017=>2018
2019 = 2018=>2019
2020 = 2019=>2020
2021 = 2020=>2021
2022 = 2021=>2022
2023 = 2022=>2023

Drop-out van gekwalificeerde en niet-gekwalificeerde trainers

Gekwalificeerde/Niet-gekw. nieuwe/hernieuwde trainers



Online interactief dashboard

Kengetallen 2023 van Vlaamse Boogsport Federatie "Liggende Wip" vzw



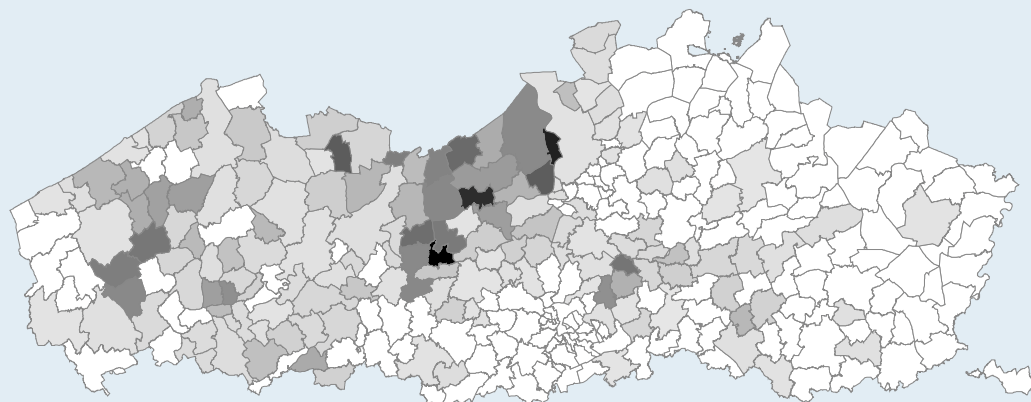
Unisportfederatie

Gesubsidieerd ? Nee Topsportfederatie ? Nee

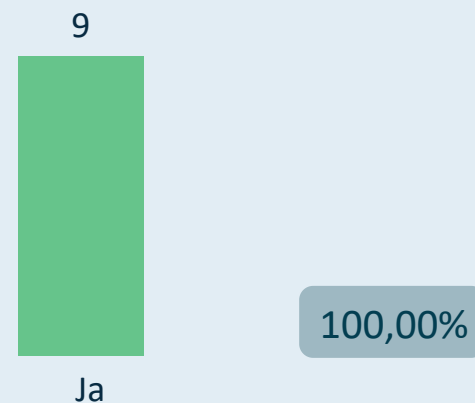
Kleine sportfederatie (<= 5.000)

84 sportclubs met sporters

Densiteit van de sportbeoefening per 1.000 inwoners

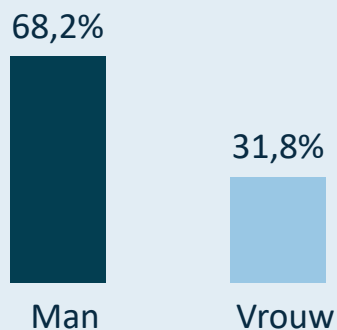


Zijn de 9 trainers gekwalificeerd?



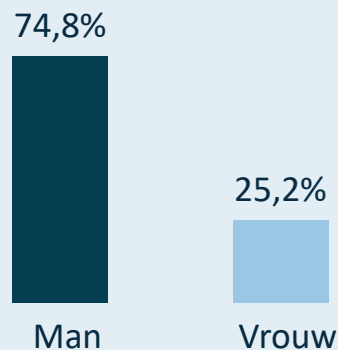
Sporters: 1.223

Gemiddelde leeftijd
48,68



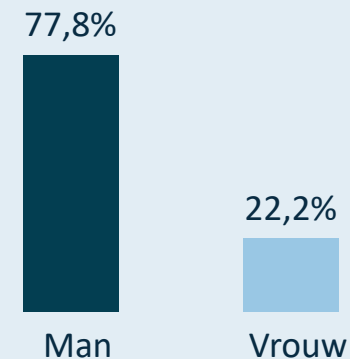
Clubbestuurders: 164

Gemiddelde leeftijd
57,71



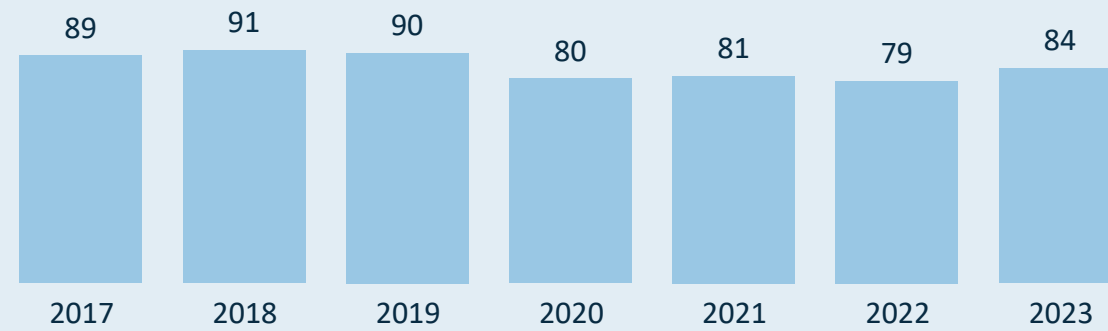
Trainers: 9

Gemiddelde leeftijd
61,44

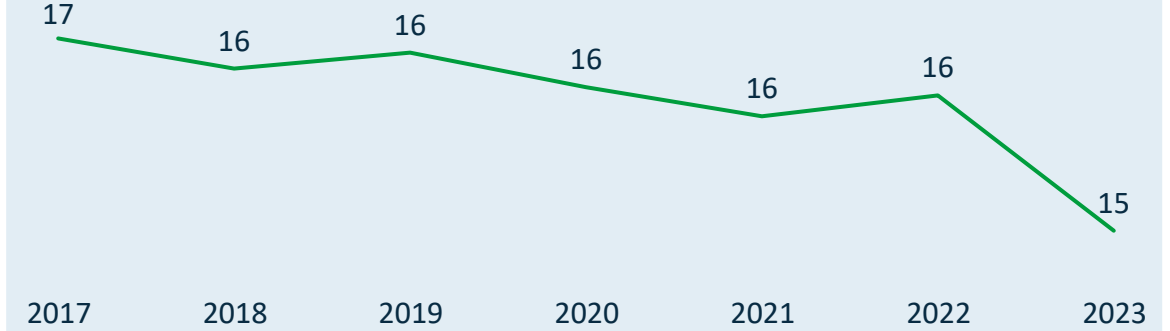


Kengetallen 2023 van Vlaamse Boogsport Federatie "Liggende Wip" vzw

Evolutie van het aantal sportclubs



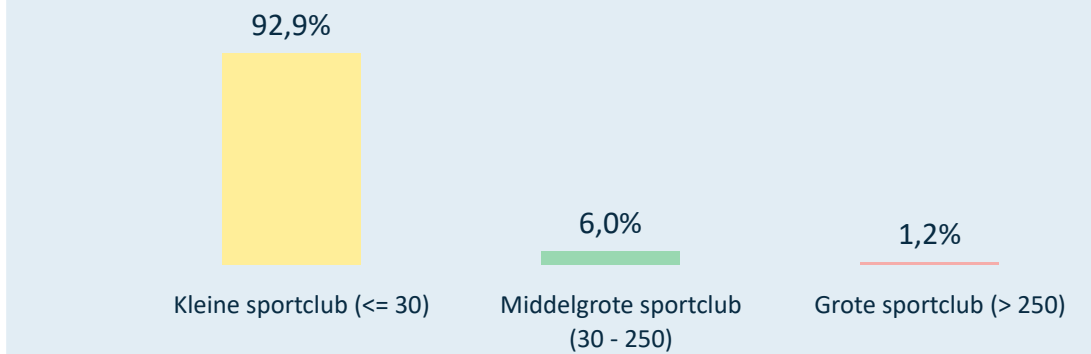
Evolutie van het gemiddeld aantal sporters per sportclub



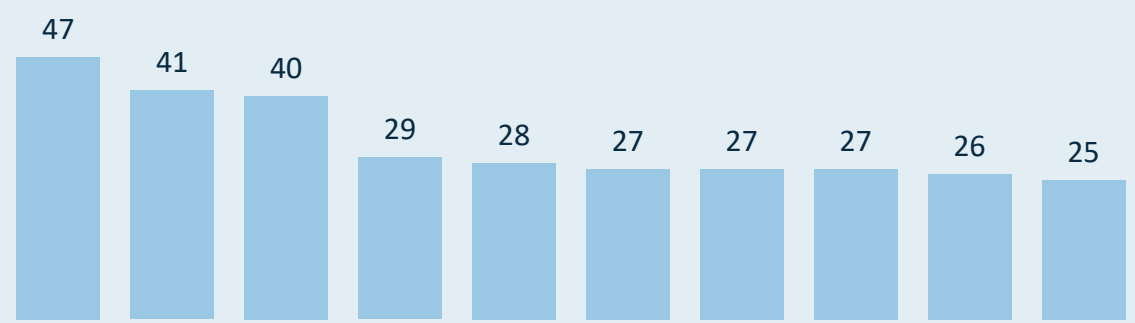
Gemiddeld aantal sporters per sportclub (2023)



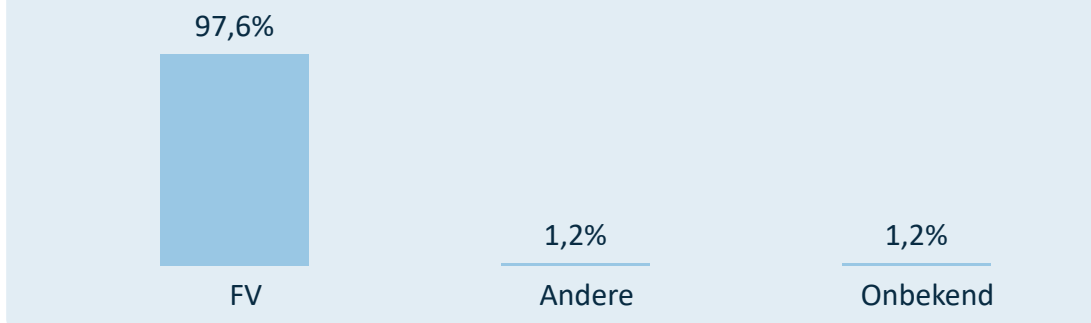
Verdeling van de sportclubs o.b.v. grootte (2023)



Grootste sportclubs in 2023 (# sporters)



Rechtsvorm van de sportclubs (2023)



Kengetallen 2023 van Vlaamse Boogsport Federatie "Liggende Wip" vzw

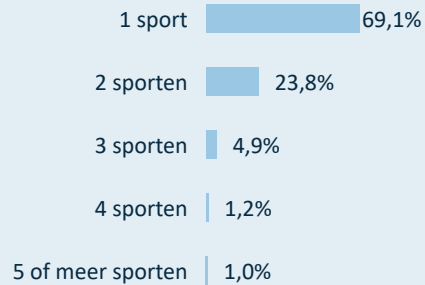


De sporters zijn gemiddeld **4,64** (Man) / **4,49** (Vrouw) jaren lid bij dezelfde sportclub.

De sporters zijn gemiddeld **6,79** (Man) / **6,14** (Vrouw) jaren lid bij de sportfederatie (zelfde of andere sportclub).

Van de sporters die lid zijn bij deze sportfederatie (2023), zijn er **329** (Man) / **100** (Vrouw) ook lid bij één of meerdere andere sportfederaties.

Sporters beoefenen



tot 18 jaar

tot 18 jaar

116

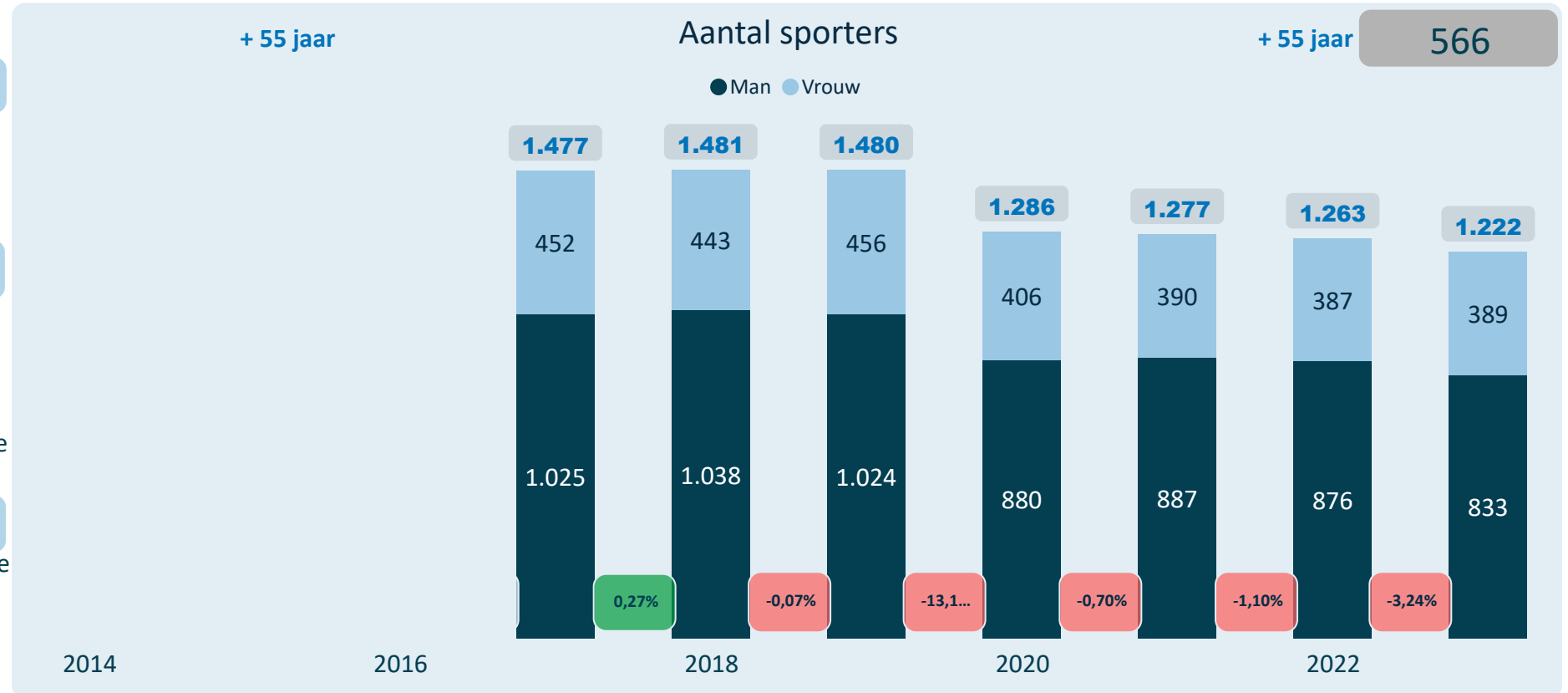
+ 55 jaar

+ 55 jaar

566

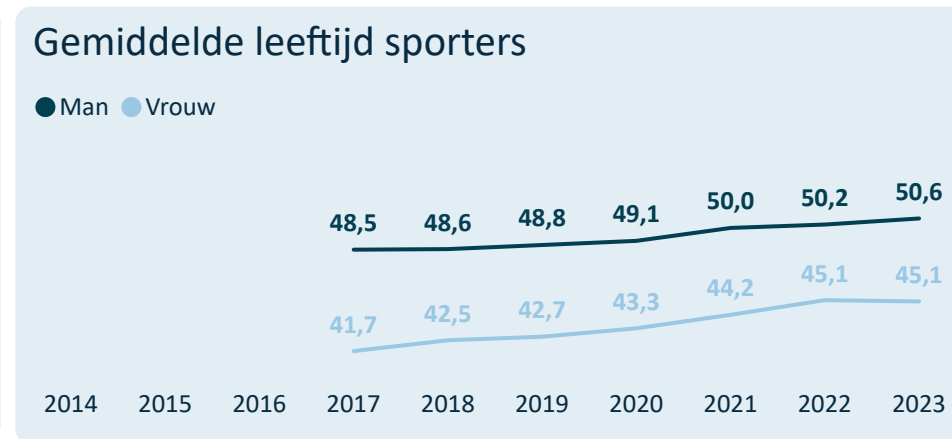
Aantal sporters

● Man ● Vrouw

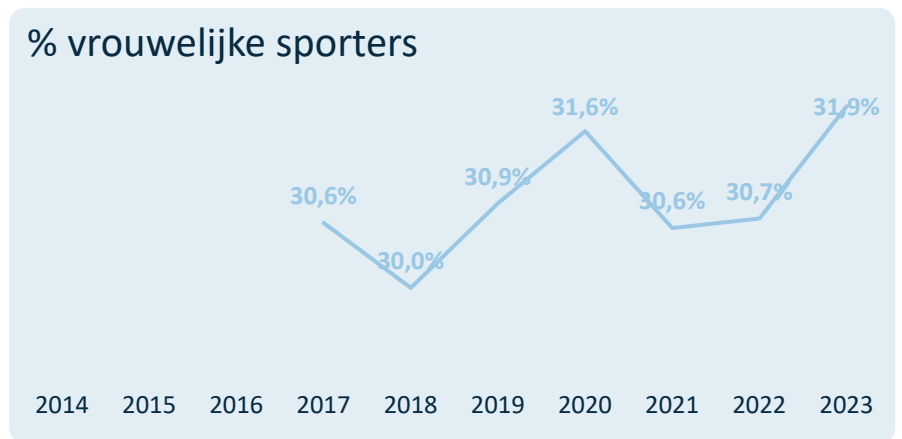


Gemiddelde leeftijd sporters

● Man ● Vrouw

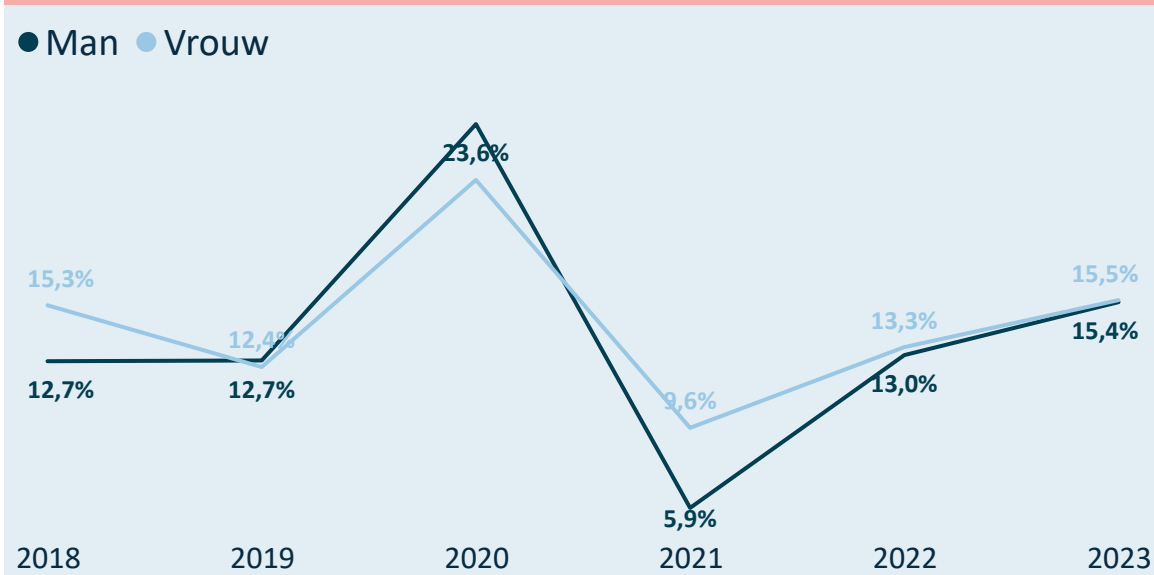


% vrouwelijke sporters

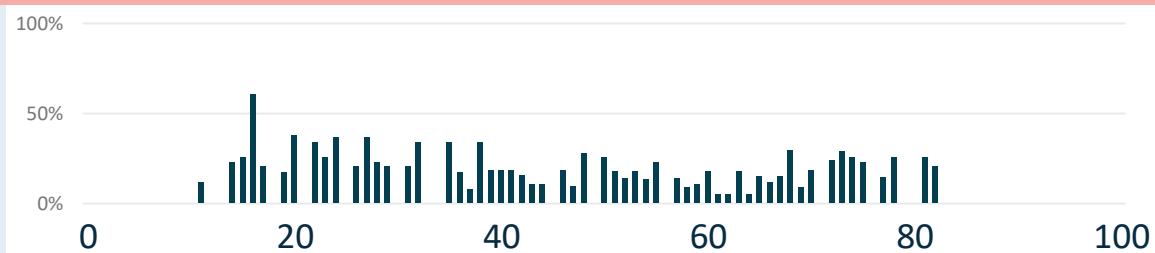


Kengetallen 2023 van Vlaamse Boogsport Federatie "Liggende Wip" vzw

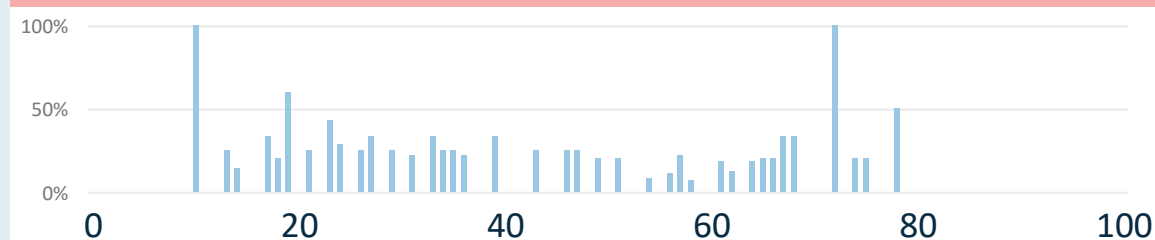
Drop-out (% afhakers) van mannelijke en vrouwelijke sporters



Leeftijden waarop mannelijke sporters afhaken (drop-out)



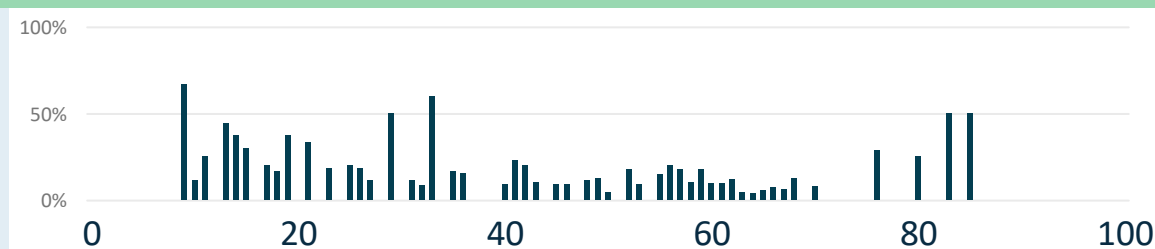
Leeftijden waarop vrouwelijke sporters afhaken (drop-out)



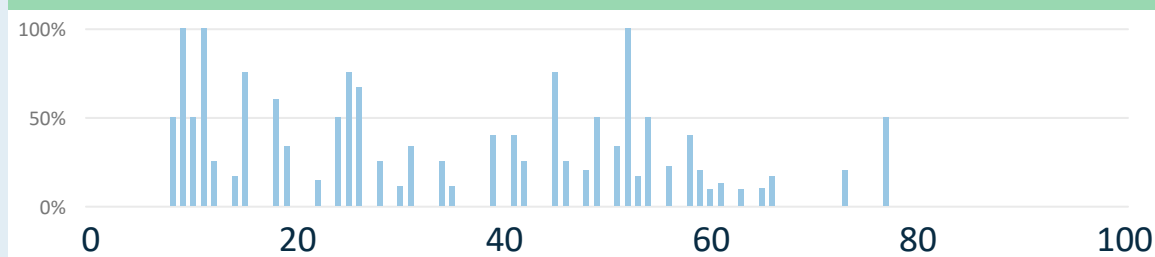
Nieuwe/Hernieuwde sporters (%) Man en Vrouw



Leeftijden waarop nieuwe mannelijke sporters aansluiten



Leeftijden waarop nieuwe vrouwelijke sporters aansluiten



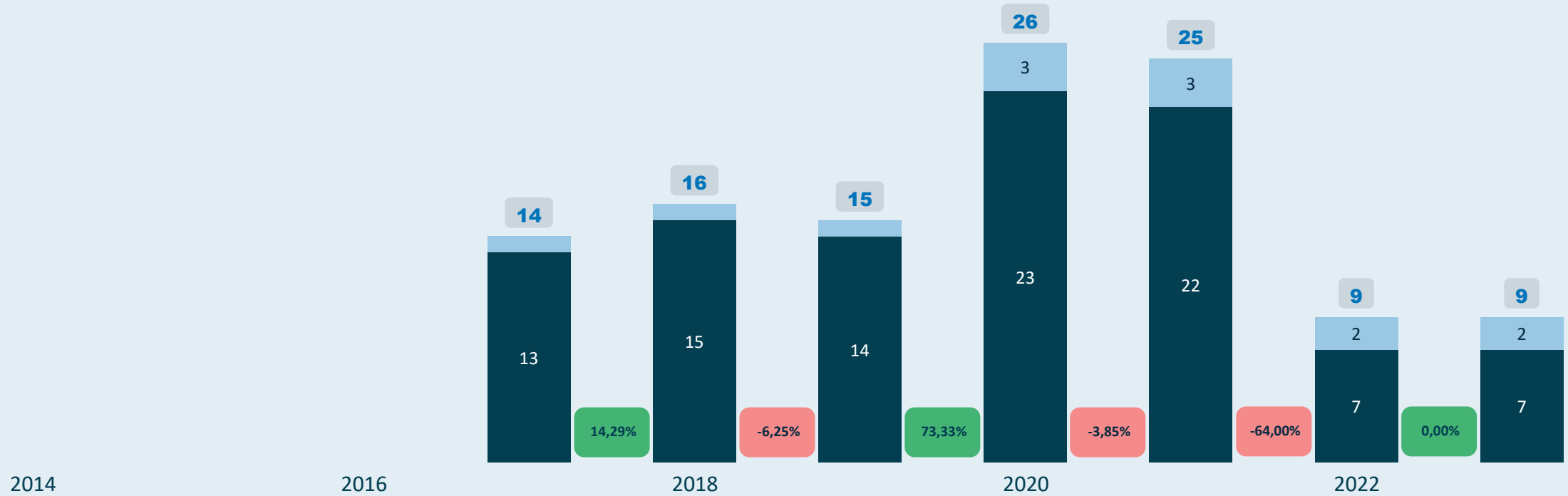
Legende

- 2014 = 2013=>2014
- 2015 = 2014=>2015
- 2016 = 2015=>2016
- 2017 = 2016=>2017
- 2018 = 2017=>2018
- 2019 = 2018=>2019
- 2020 = 2019=>2020
- 2021 = 2020=>2021
- 2022 = 2021=>2022
- 2023 = 2022=>2023

Kengetallen 2023 van Vlaamse Boogsport Federatie "Liggende Wip" vzw

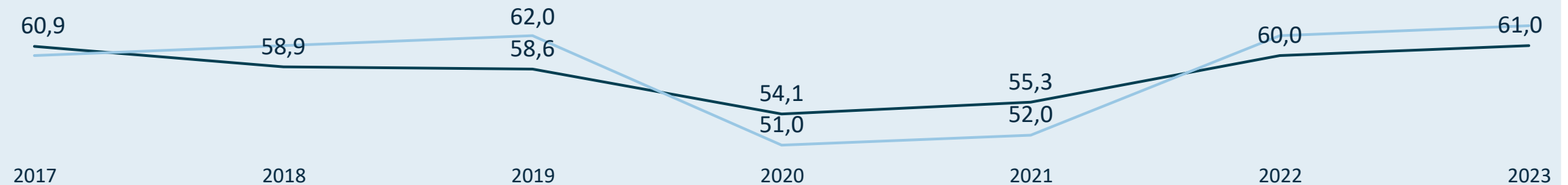
Aantal actieve trainers binnen de sportfederatie

● Man ● Vrouw



Gemiddelde leeftijd voor de mannelijke en vrouwelijke trainers

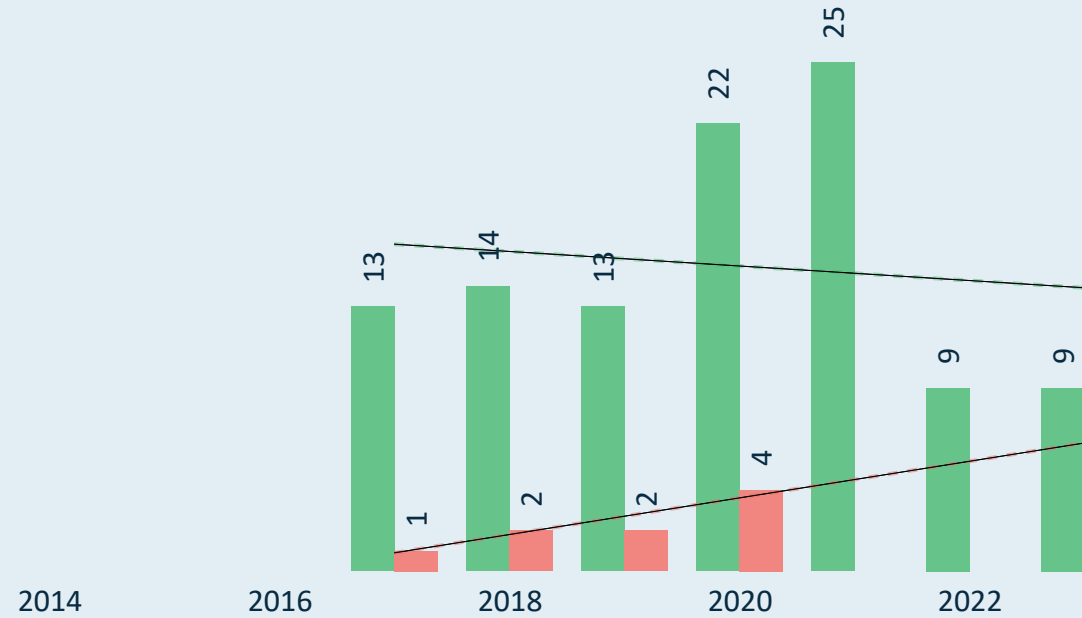
● Man ● Vrouw



Kengetallen 2023 van Vlaamse Boogsport Federatie "Liggende Wip" vzw

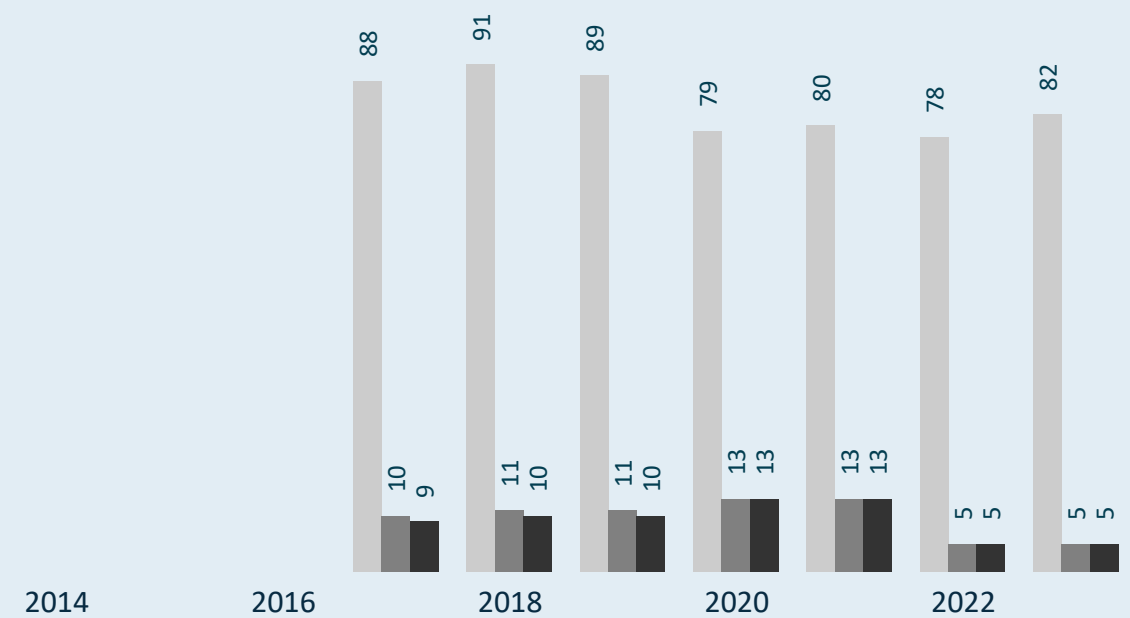
actieve trainers

Gekwalificeerde trainer? ● Ja ● Nee



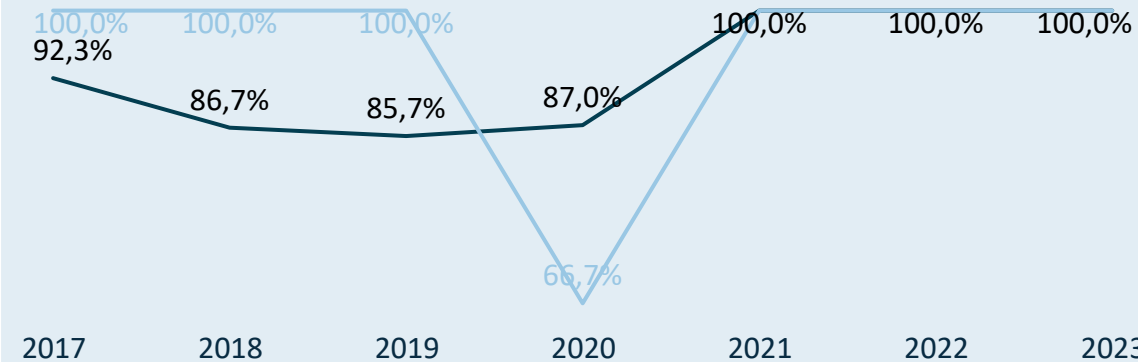
sportclubs (met leden/trainers)

● # sportclubs ● # sportclubs met minstens 1 trainer ● # sportclubs met minstens 1 gekwalificeerd...



Kwalificatiegraad (% gekwalificeerde trainers)

● Man ● Vrouw



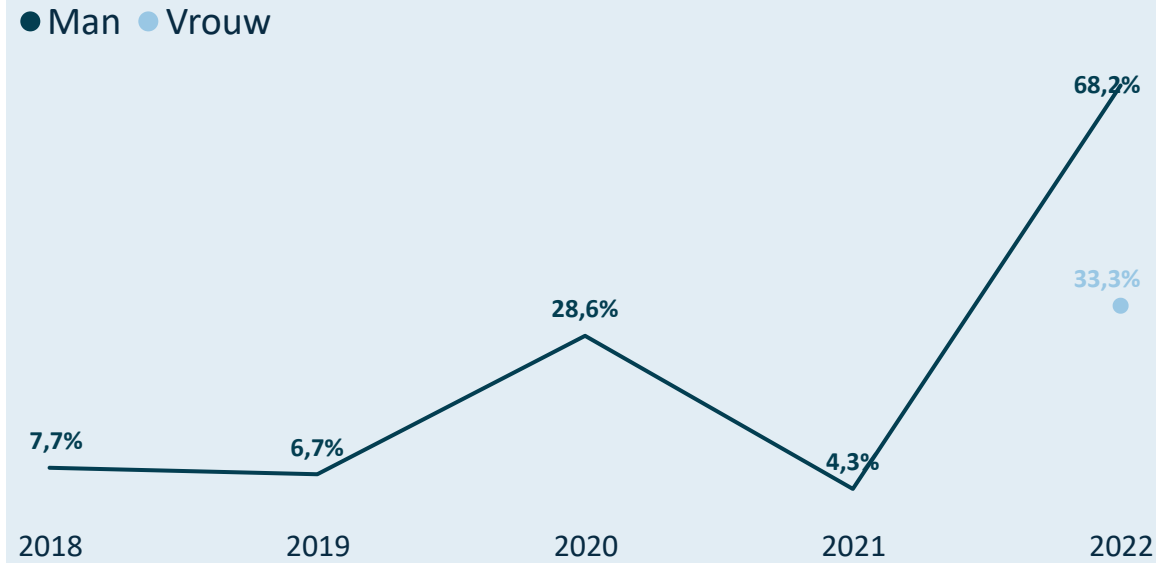
(gekwalificeerde) trainers/sportclub

● # trainers/sportclub ● # gekwalificeerde trainers/sportclub

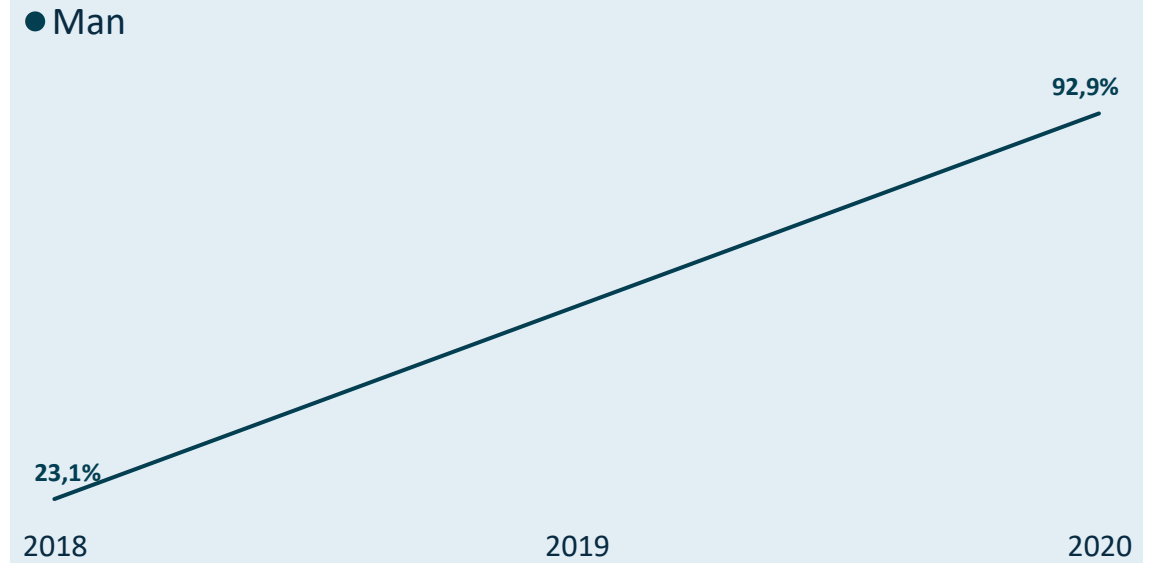


Kengetallen 2023 van Vlaamse Boogsport Federatie "Liggende Wip" vzw

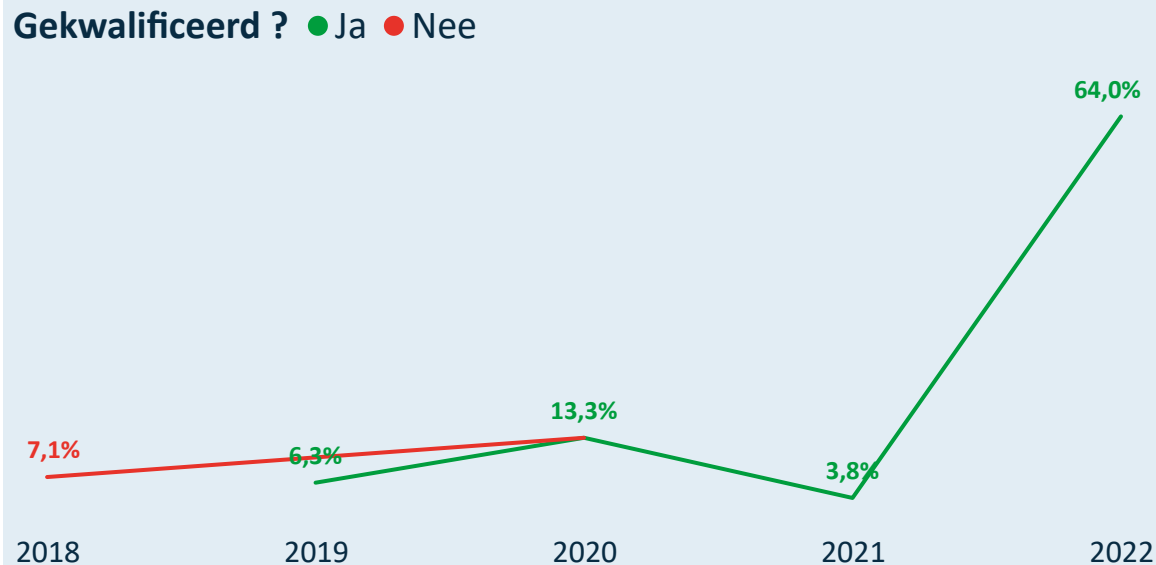
Drop-out van mannelijke en vrouwelijke trainers



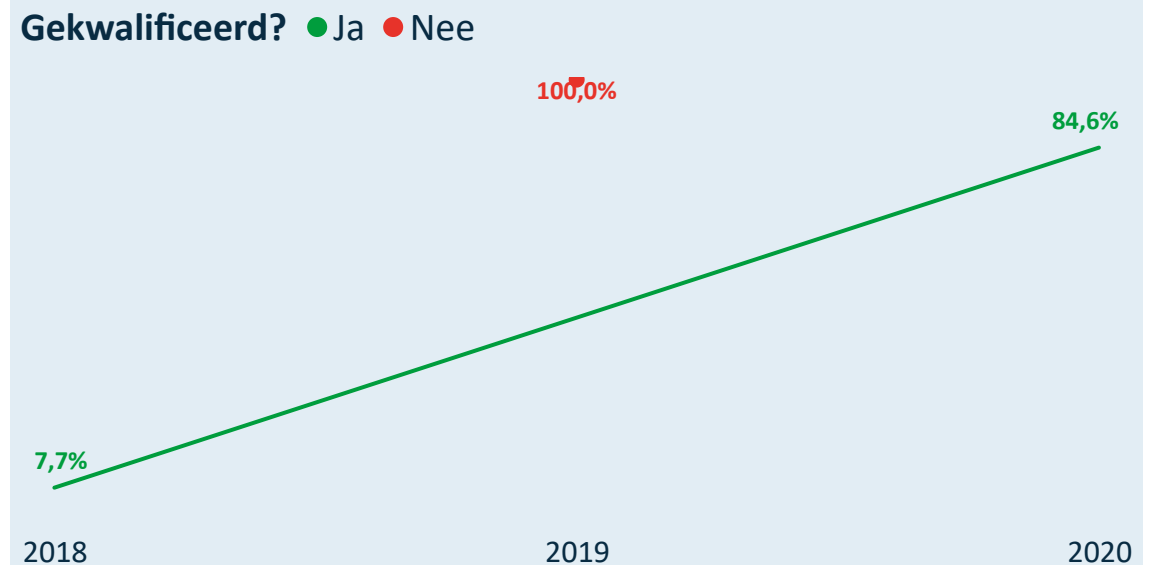
Man/Vrouw verdeling bij nieuwe/hernieuwde trainers



Drop-out van gekwalificeerde en niet-gekwalficeerde trainers



Gekwalificeerde/Niet-gekw. nieuwe/hernieuwde trainers



Legende

- 2014 = 2013=>2014
- 2015 = 2014=>2015
- 2016 = 2015=>2016
- 2017 = 2016=>2017
- 2018 = 2017=>2018
- 2019 = 2018=>2019
- 2020 = 2019=>2020
- 2021 = 2020=>2021
- 2022 = 2021=>2022
- 2023 = 2022=>2023



Online interactief dashboard

Kengetallen 2023 van Vlaamse Vechtsport Associatie vzw



Unisportfederatie

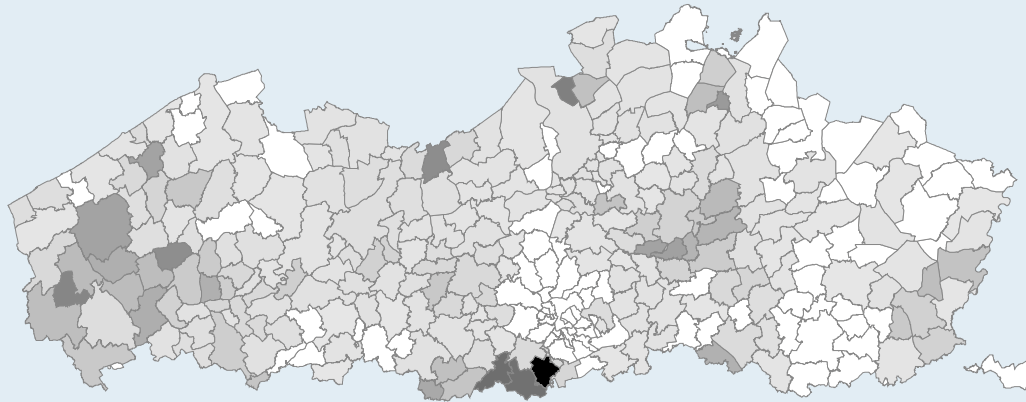
Gesubsidieerd ? Nee

Topsportfederatie ? Nee

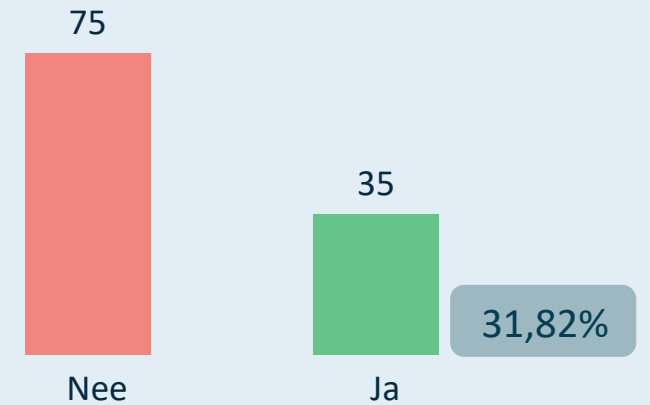
Kleine sportfederatie (<= 5.000)

77 sportclubs met sporters

Densiteit van de sportbeoefening per 1.000 inwoners

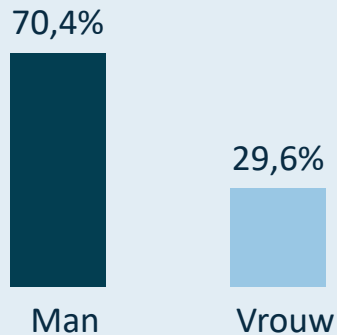


Zijn de 110 trainers gekwalificeerd?



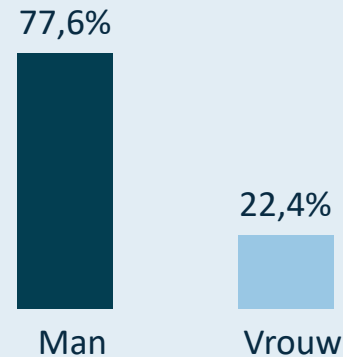
Sporters: 3.069

Gemiddelde leeftijd
22,74



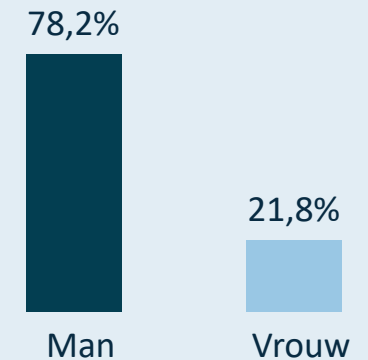
Clubbestuurders: 58

Gemiddelde leeftijd
49,79



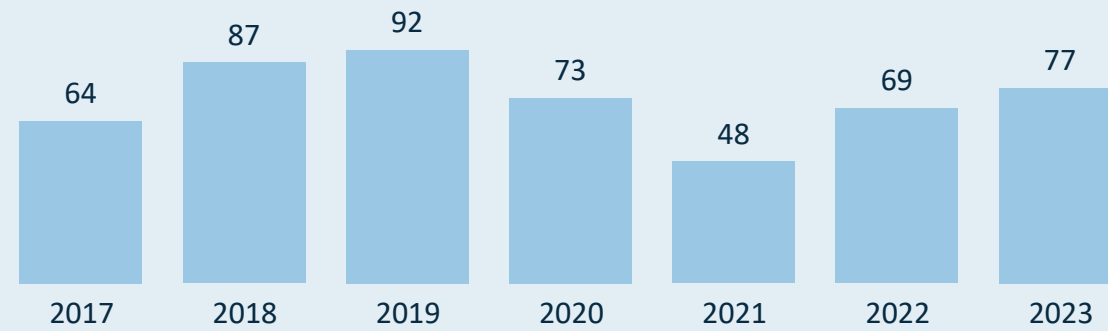
Trainers: 110

Gemiddelde leeftijd
44,88



Kengetallen 2023 van Vlaamse Vechtsport Associatie vzw

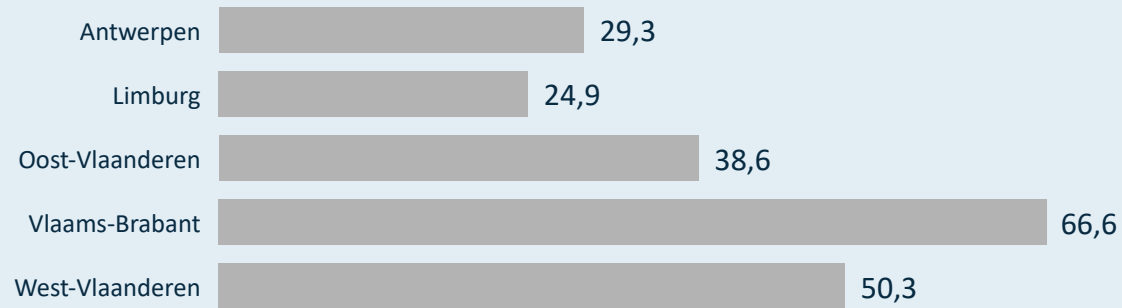
Evolutie van het aantal sportclubs



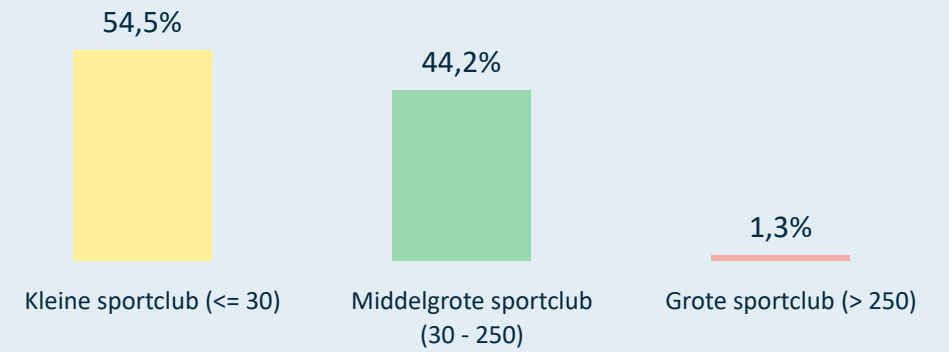
Evolutie van het gemiddeld aantal sporters per sportclub



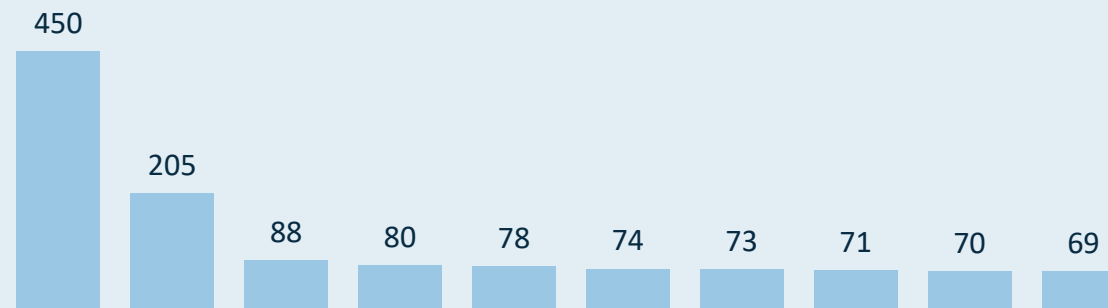
Gemiddeld aantal sporters per sportclub (2023)



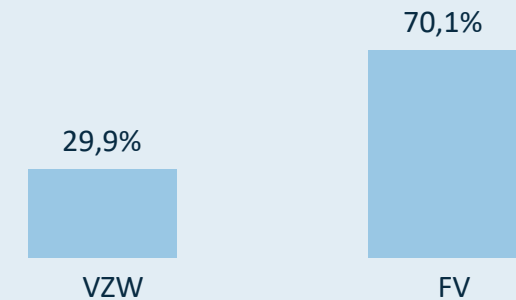
Verdeling van de sportclubs o.b.v. grootte (2023)



Grootste sportclubs in 2023 (# sporters)



Rechtsvorm van de sportclubs (2023)



Kengetallen 2023 van Vlaamse Vechtsport Associatie vzw

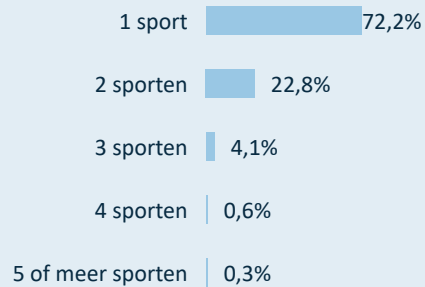


De sporters zijn gemiddeld **2,79** jaren lid bij dezelfde sportclub.

De sporters zijn gemiddeld **4,96** jaren lid bij de sportfederatie (zelfde of andere sportclub).

Van de sporters die lid zijn bij deze sportfederatie (2023), zijn er **637** ook lid bij één of meerdere andere sportfederaties.

Sporters beoefenen



tot 18 jaar

+ 55 jaar

tot 18 jaar

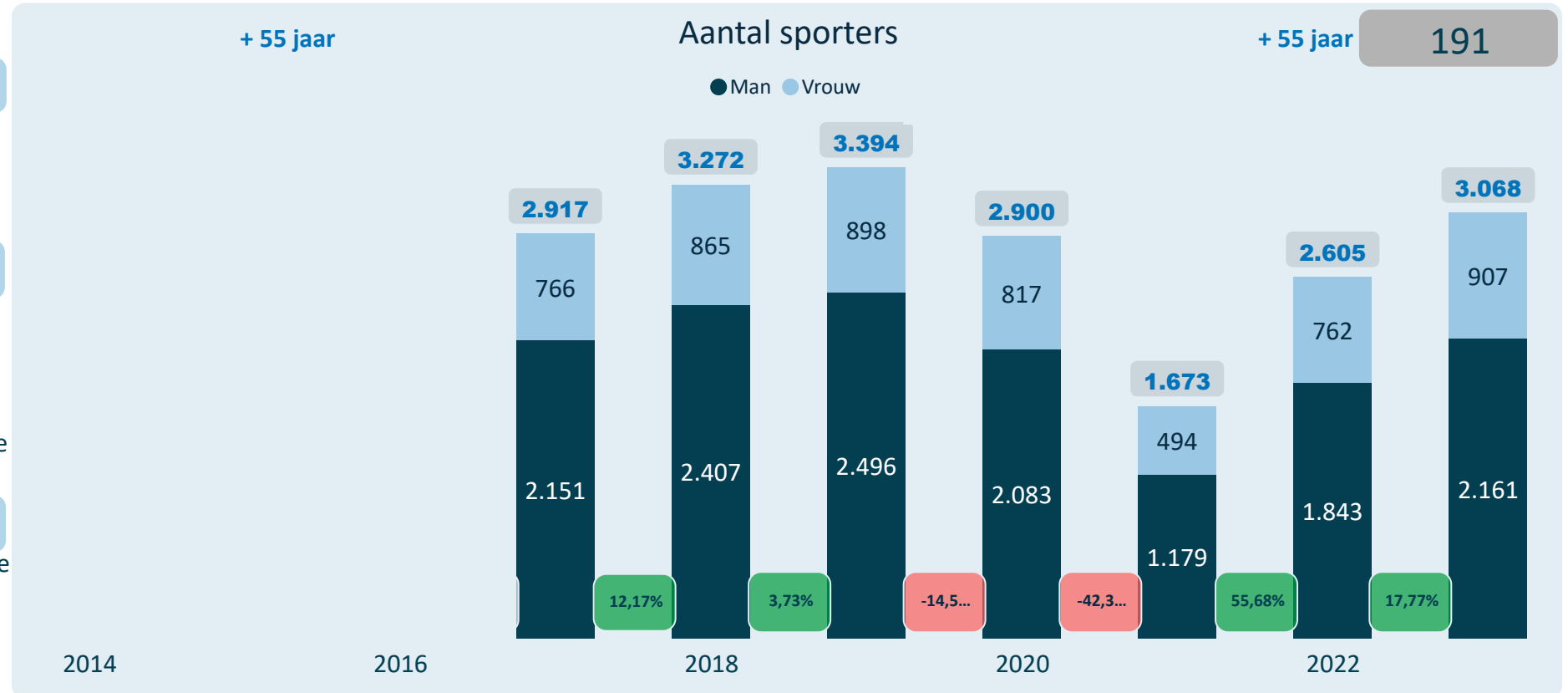
1.785

+ 55 jaar

191

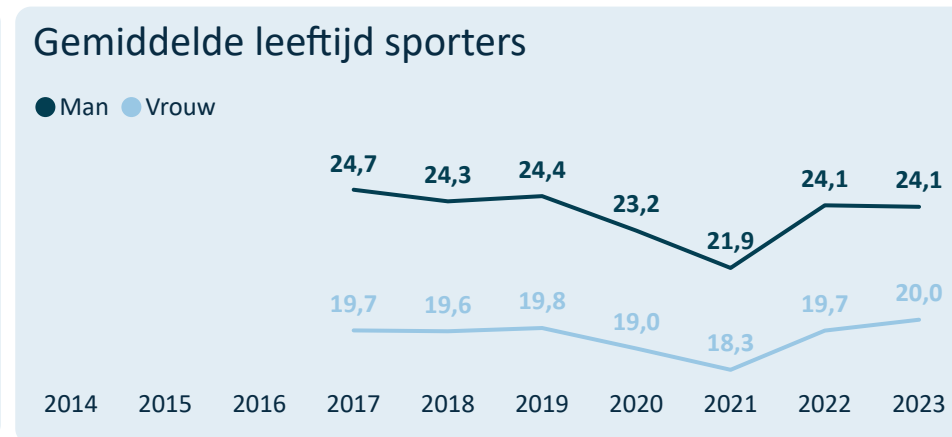
Aantal sporters

● Man ● Vrouw

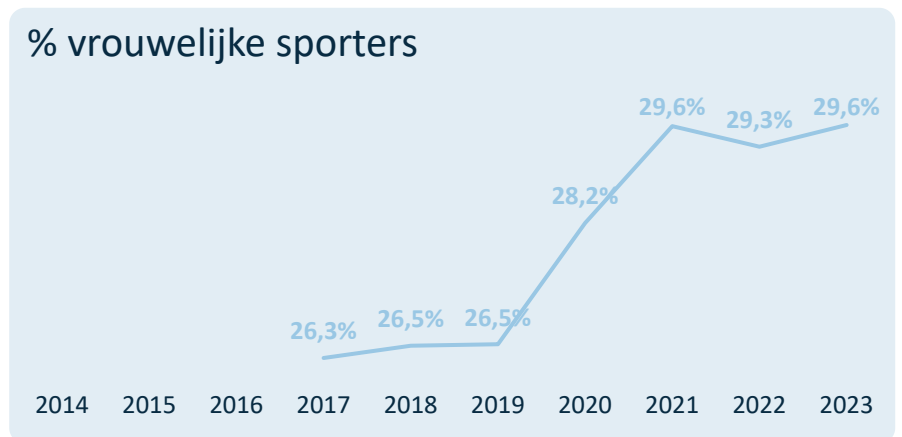


Gemiddelde leeftijd sporters

● Man ● Vrouw

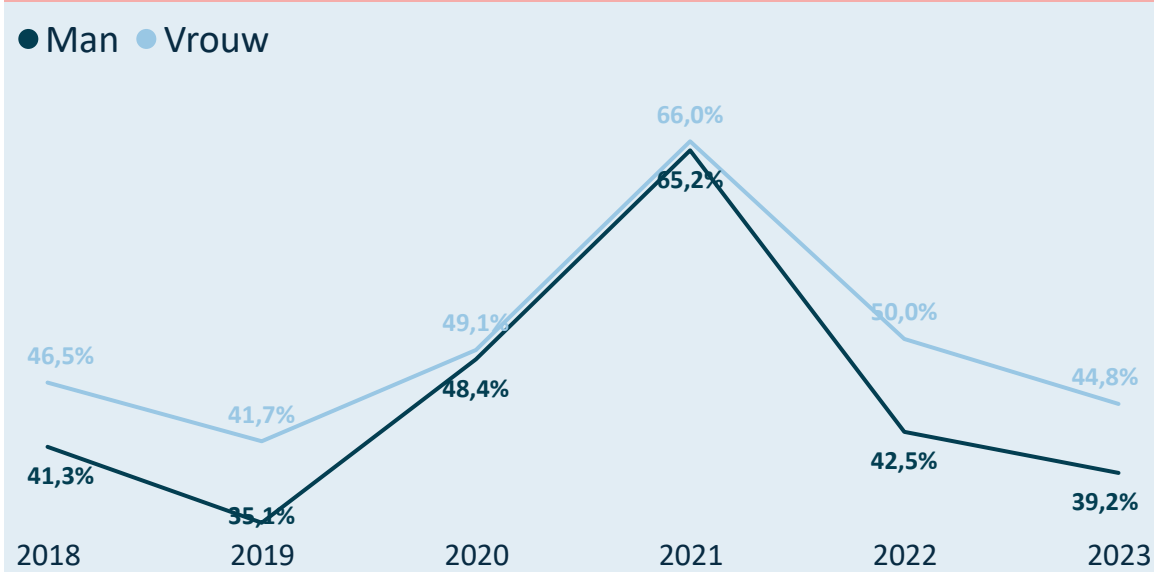


% vrouwelijke sporters

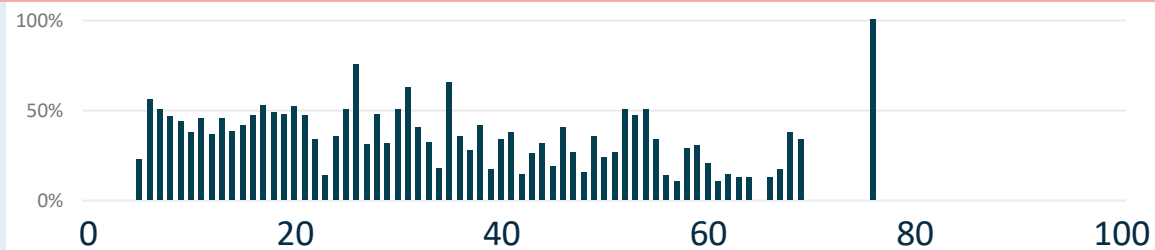


Kengetallen 2023 van Vlaamse Vechtsport Associatie vzw

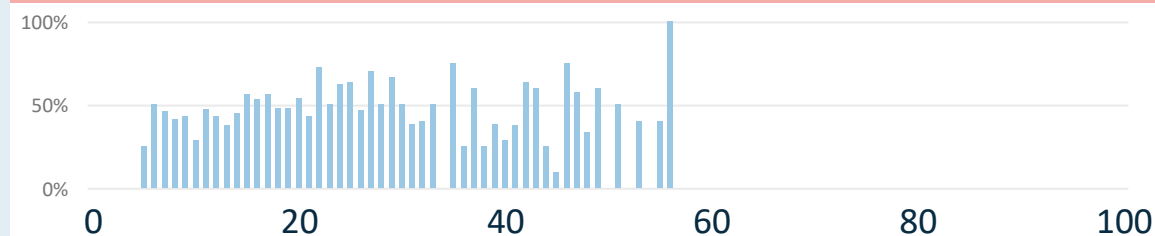
Drop-out (% afhakers) van mannelijke en vrouwelijke sporters



Leeftijden waarop mannelijke sporters afhaken (drop-out)



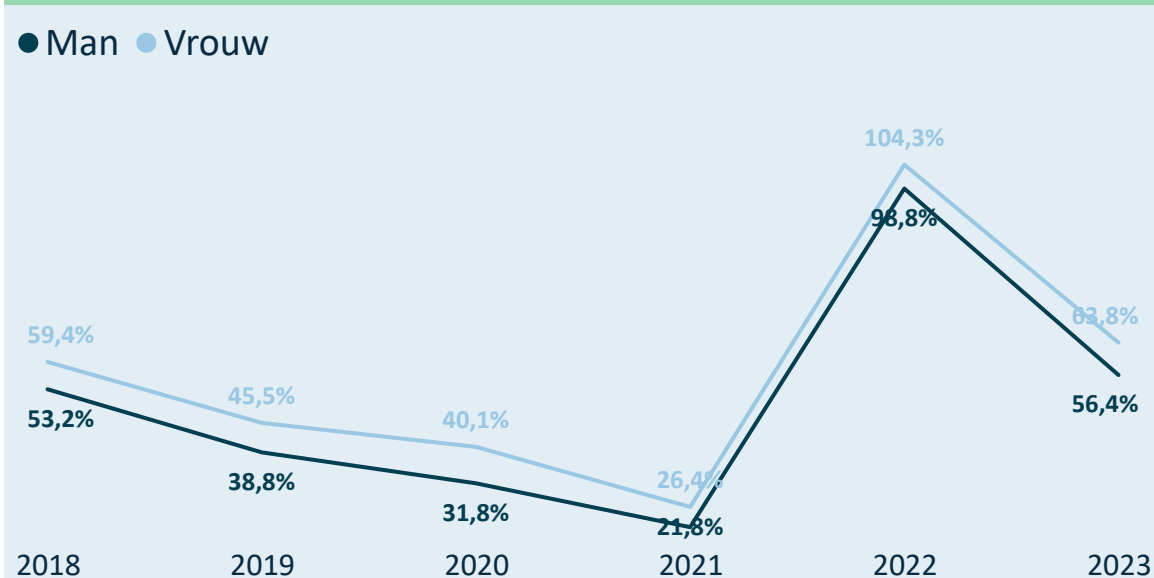
Leeftijden waarop vrouwelijke sporters afhaken (drop-out)



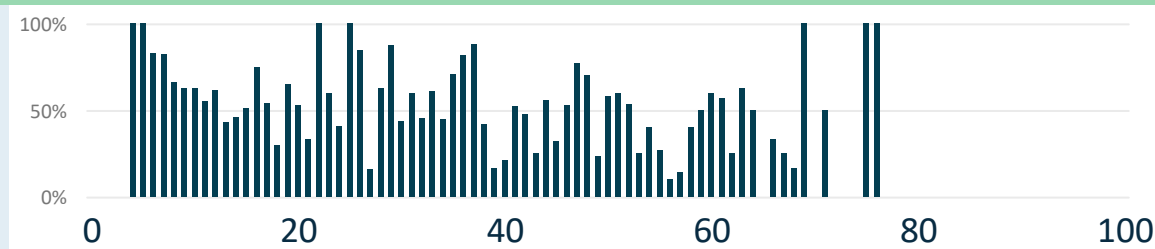
Legende

- 2014 = 2013=>2014
- 2015 = 2014=>2015
- 2016 = 2015=>2016
- 2017 = 2016=>2017
- 2018 = 2017=>2018
- 2019 = 2018=>2019
- 2020 = 2019=>2020
- 2021 = 2020=>2021
- 2022 = 2021=>2022
- 2023 = 2022=>2023

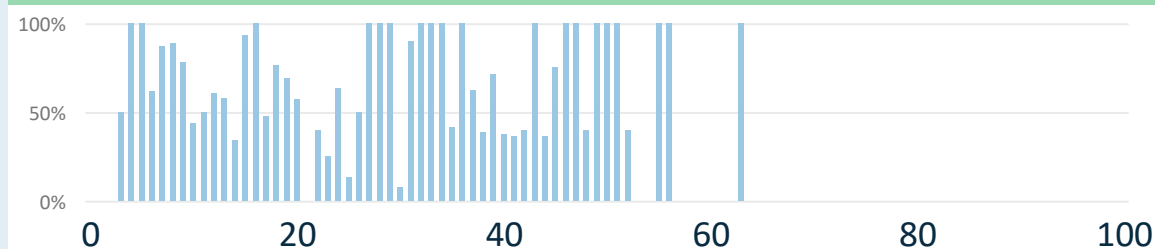
Nieuwe/Hernieuwde sporters (%) Man en Vrouw



Leeftijden waarop nieuwe mannelijke sporters aansluiten



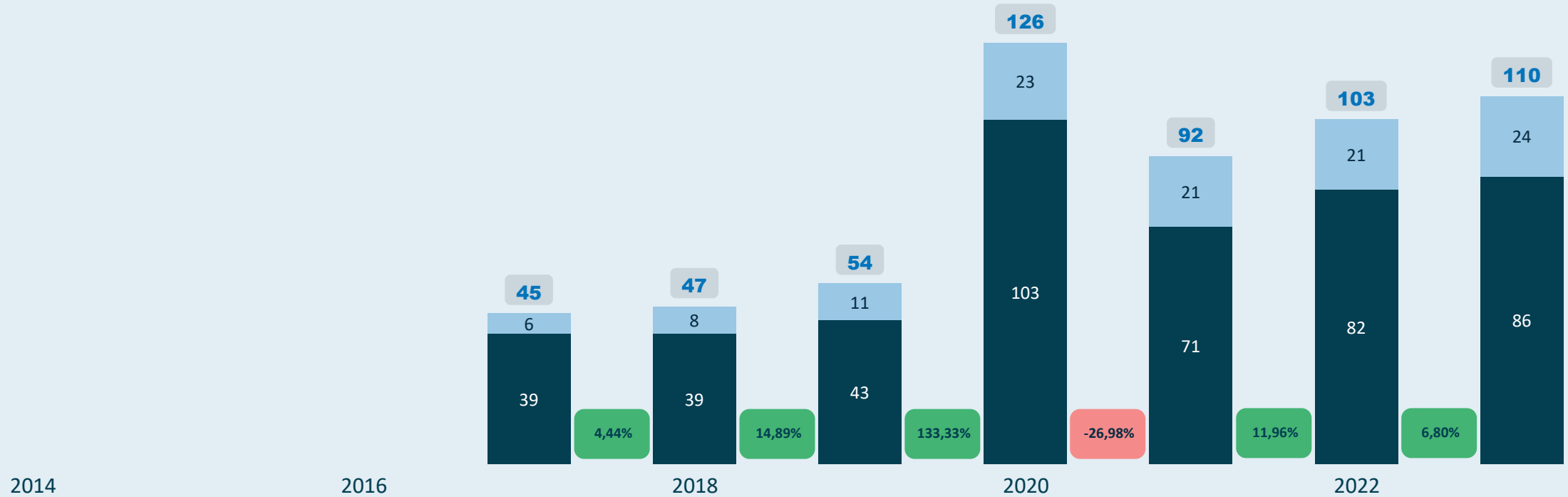
Leeftijden waarop nieuwe vrouwelijke sporters aansluiten



Kengetallen 2023 van Vlaamse Vechtsport Associatie vzw

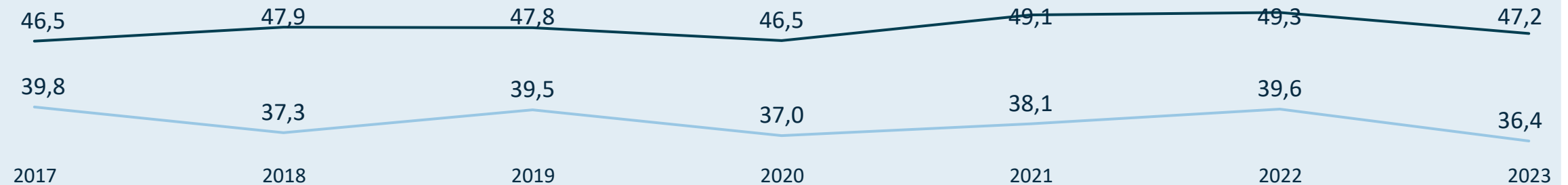
Aantal actieve trainers binnen de sportfederatie

● Man ● Vrouw



Gemiddelde leeftijd voor de mannelijke en vrouwelijke trainers

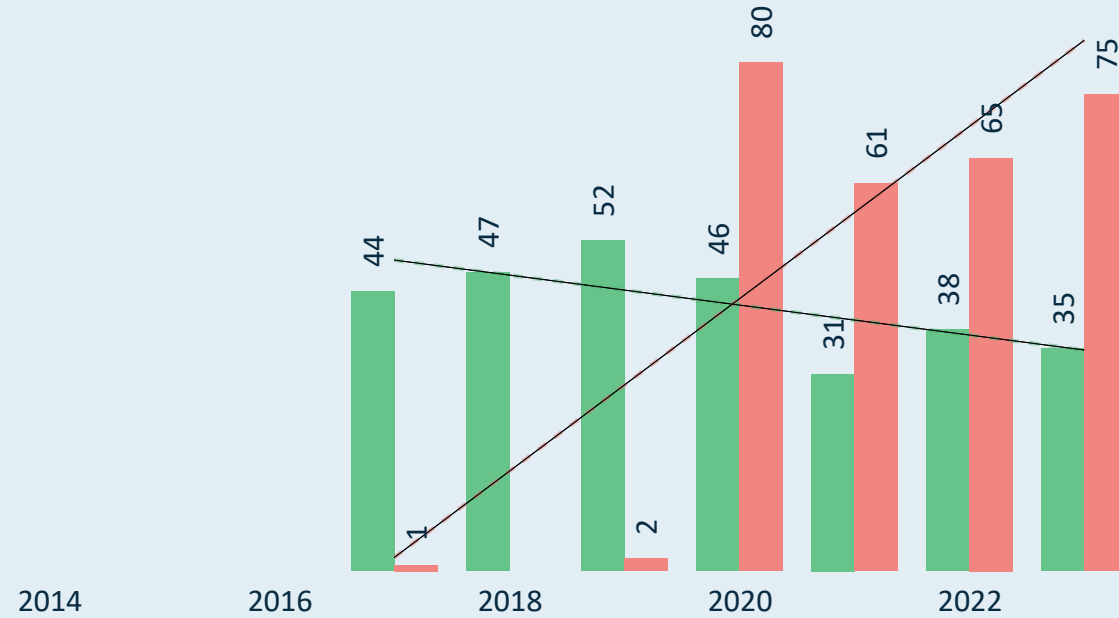
● Man ● Vrouw



Kengetallen 2023 van Vlaamse Vechtsport Associatie vzw

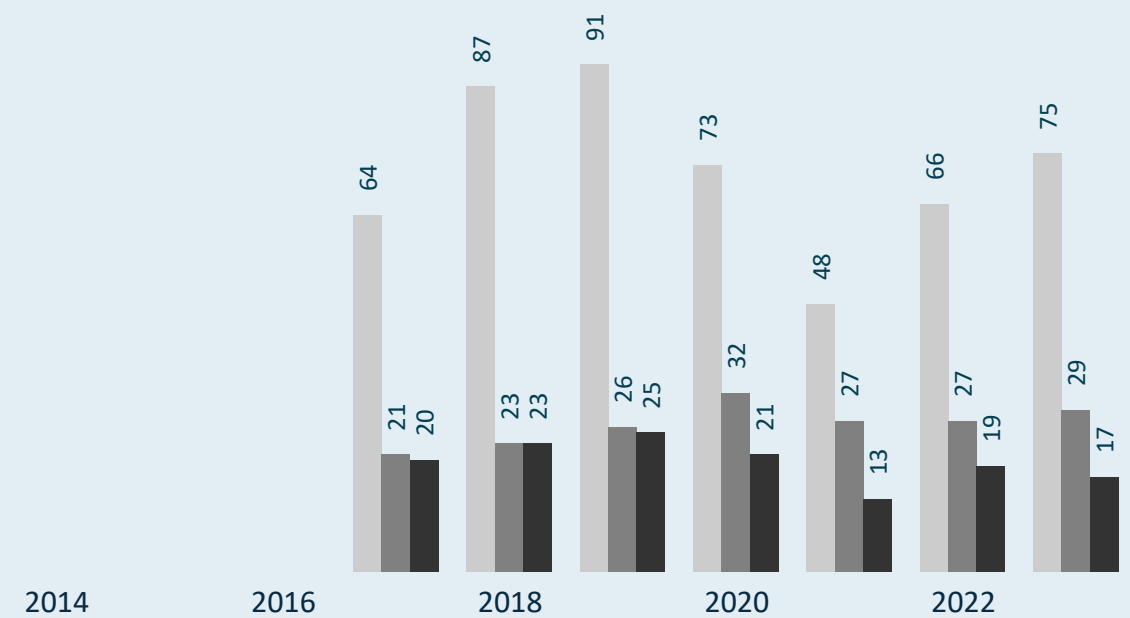
actieve trainers

Gekwalificeerde trainer? ● Ja ● Nee



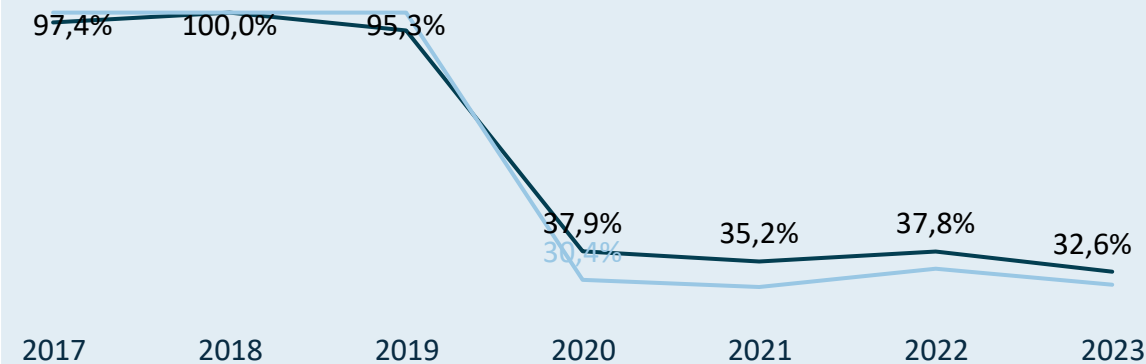
sportclubs (met leden/trainers)

● # sportclubs ● # sportclubs met minstens 1 trainer ● # sportclubs met minstens 1 gekwalificeerd...



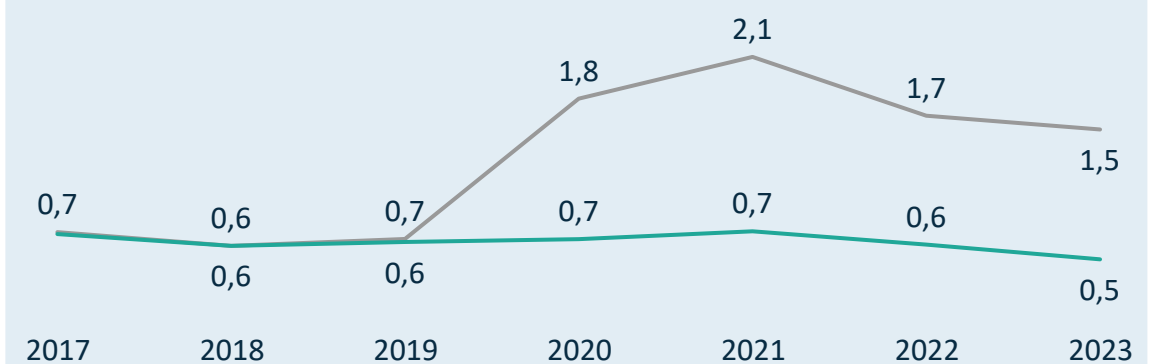
Kwalificatiegraad (% gekwalificeerde trainers)

● Man ● Vrouw



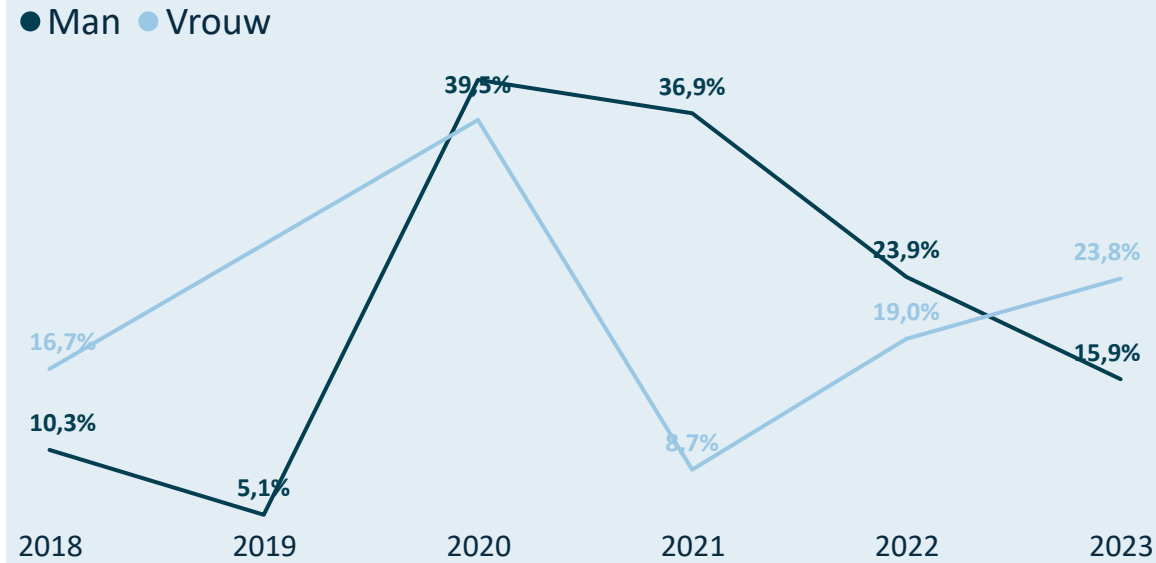
(gekwalificeerde) trainers/sportclub

● # trainers/sportclub ● # gekwalificeerde trainers/sportclub

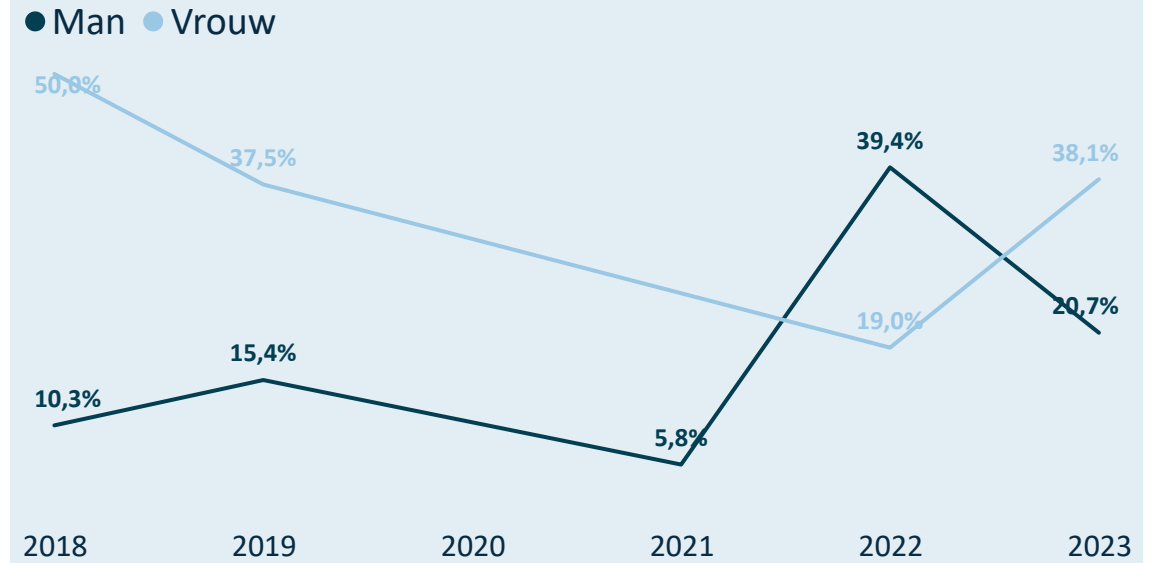


Kengetallen 2023 van Vlaamse Vechtsport Associatie vzw

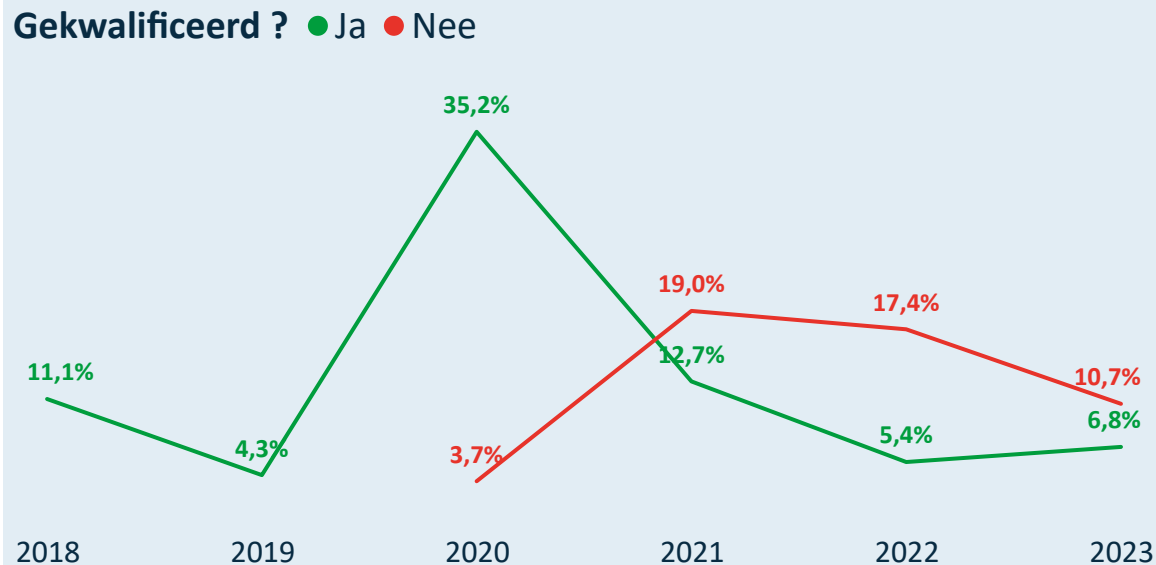
Drop-out van mannelijke en vrouwelijke trainers



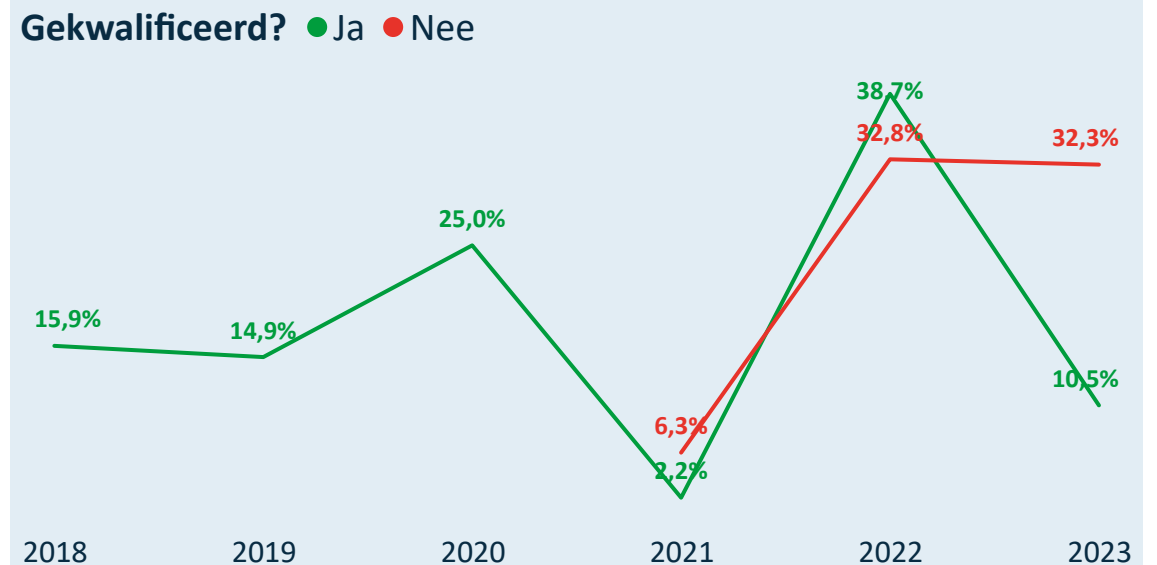
Man/Vrouw verdeling bij nieuwe/hernieuwde trainers



Drop-out van gekwalificeerde en niet-gekwalificeerde trainers



Gekwalificeerde/Niet-gekw. nieuwe/hernieuwde trainers



Legende

- 2014 = 2013=>2014
- 2015 = 2014=>2015
- 2016 = 2015=>2016
- 2017 = 2016=>2017
- 2018 = 2017=>2018
- 2019 = 2018=>2019
- 2020 = 2019=>2020
- 2021 = 2020=>2021
- 2022 = 2021=>2022
- 2023 = 2022=>2023



Online interactief dashboard

Kengetallen 2023 van Vlaamse Vereniging voor Watersport vzw



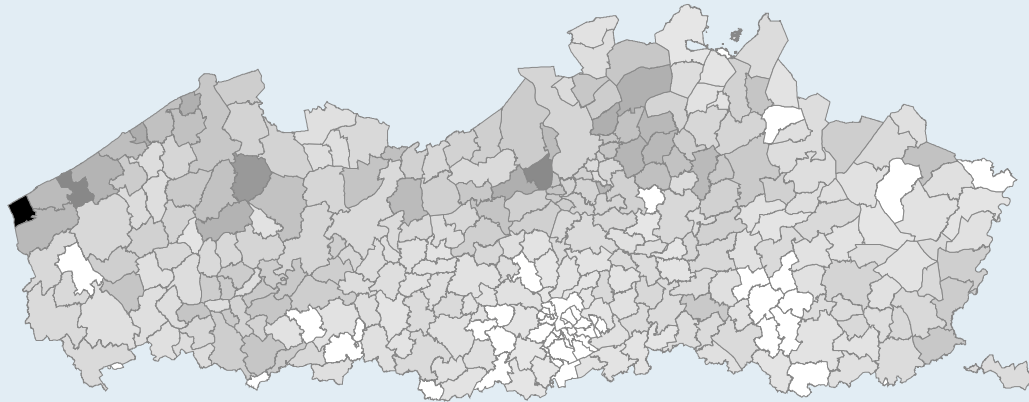
Unisportfederatie

Gesubsidieerd ? Nee Topsportfederatie ? Nee

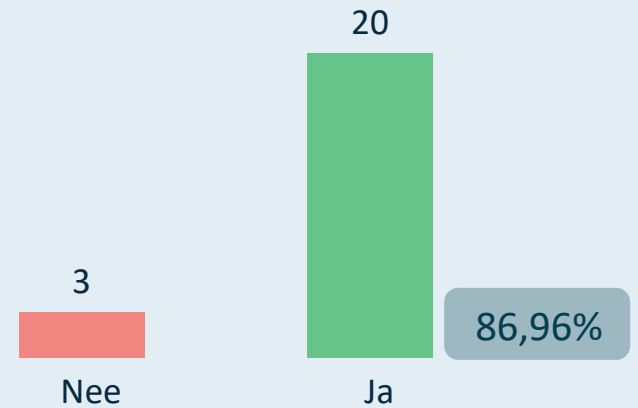
Middelgrote sportfederatie (5.000 - 30.000)

98 sportclubs met sporters

Densiteit van de sportbeoefening per 1.000 inwoners

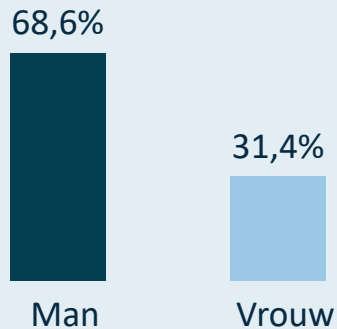


Zijn de 23 trainers gekwalificeerd?



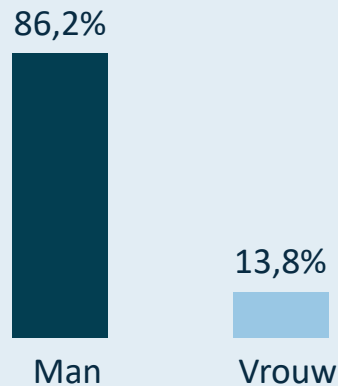
Sporters: 5.014

Gemiddelde leeftijd
52,16



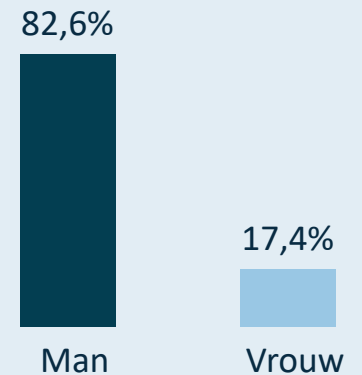
Clubbestuurders: 384

Gemiddelde leeftijd
58,91



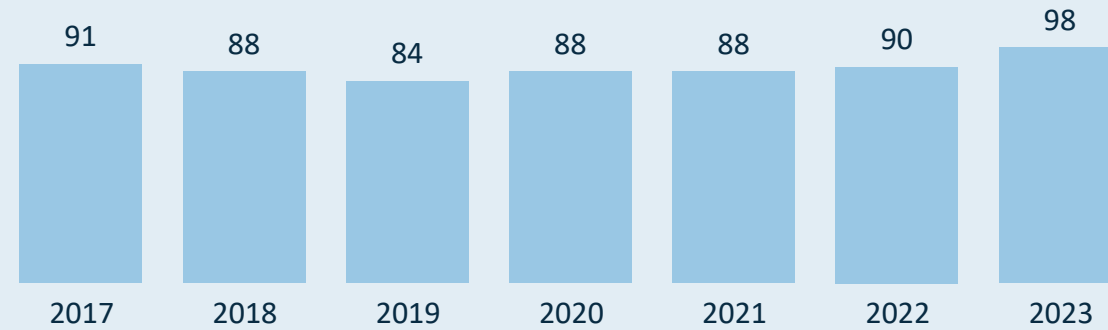
Trainers: 23

Gemiddelde leeftijd
59,13

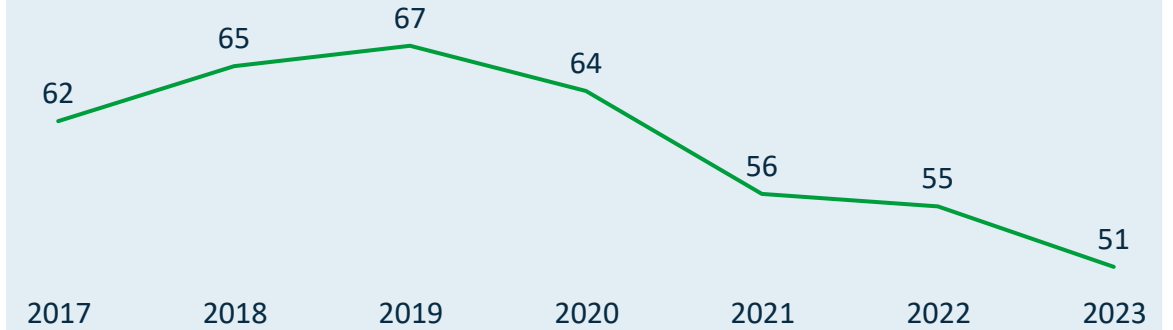


Kengetallen 2023 van Vlaamse Vereniging voor Watersport vzw


Evolutie van het aantal sportclubs



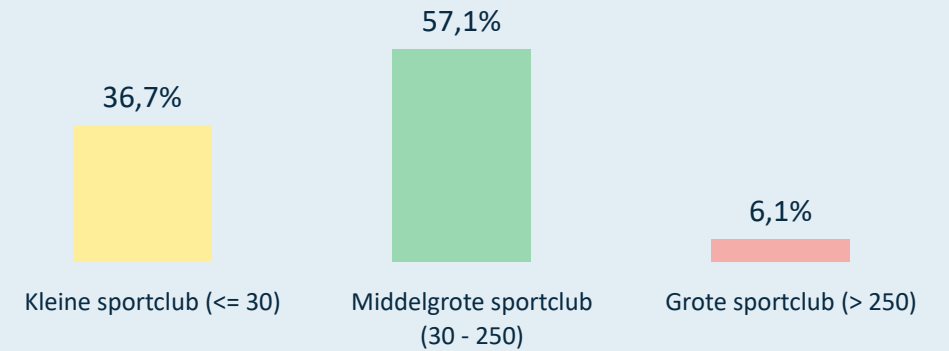
Evolutie van het gemiddeld aantal sporters per sportclub



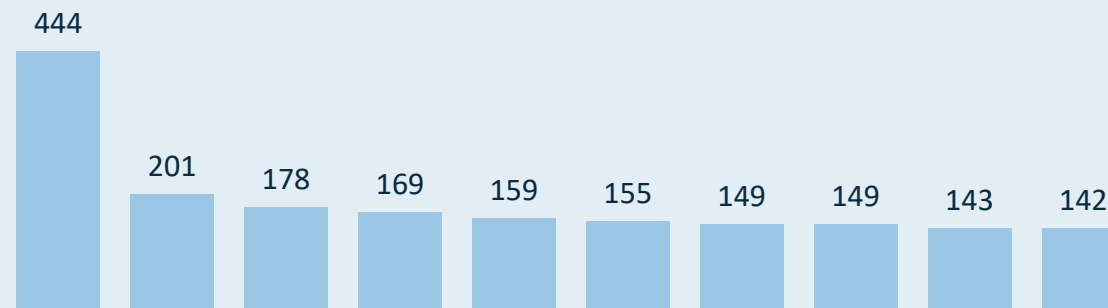
Gemiddeld aantal sporters per sportclub (2023)



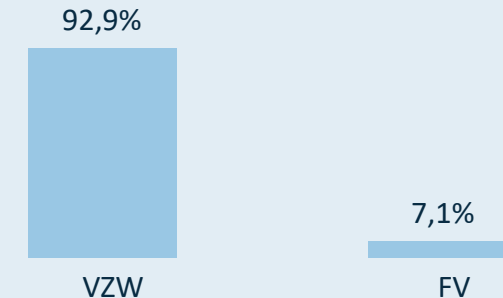
Verdeling van de sportclubs o.b.v. grootte (2023)



Grootste sportclubs in 2023 (# sporters)



Rechtsvorm van de sportclubs (2023)



Kengetallen 2023 van Vlaamse Vereniging voor Watersport vzw

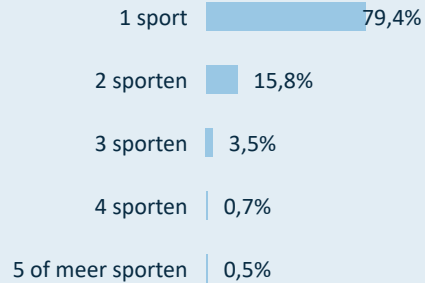


De sporters zijn gemiddeld **4,56** (Man) **4,40** (Vrouw) jaren lid bij dezelfde sportclub.

De sporters zijn gemiddeld **7,57** (Man) **6,75** (Vrouw) jaren lid bij de sportfederatie (zelfde of andere sportclub).

Van de sporters die lid zijn bij deze sportfederatie (2023), zijn er **876** (Man) **281** (Vrouw) ook lid bij één of meerdere andere sportfederaties.

Sporters beoefenen



tot 18 jaar

+ 55 jaar

tot 18 jaar

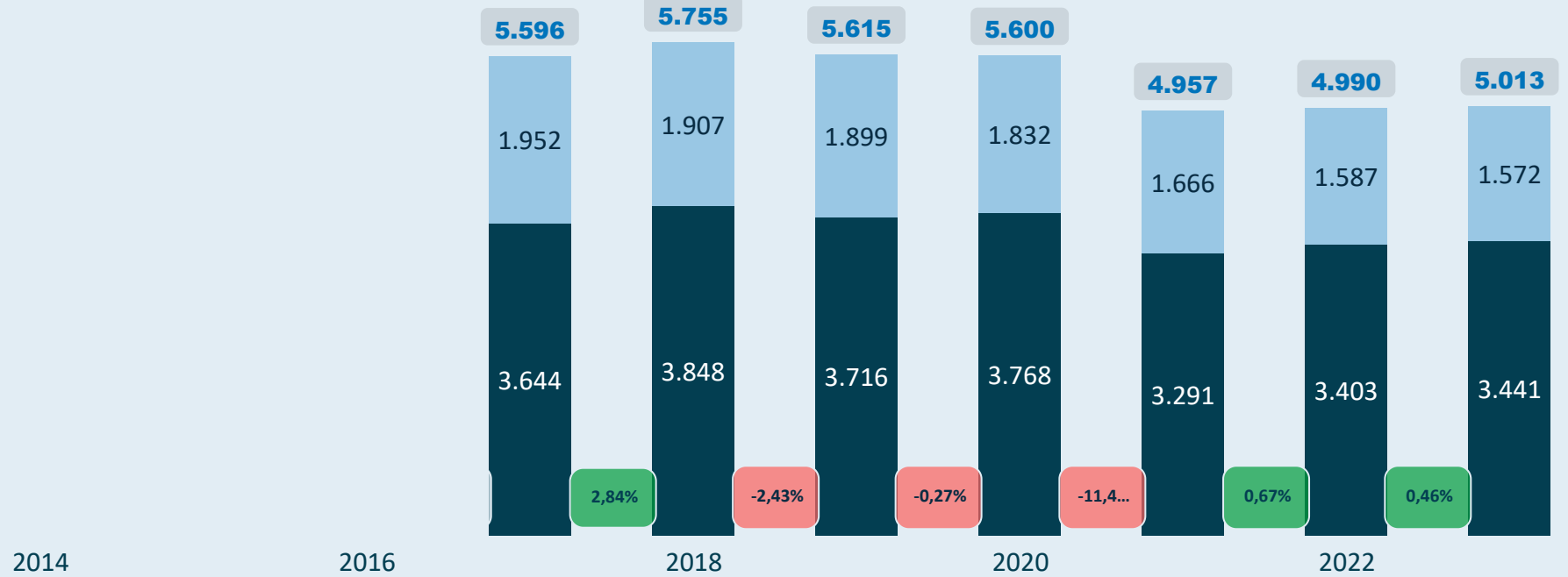
340

+ 55 jaar

2.645

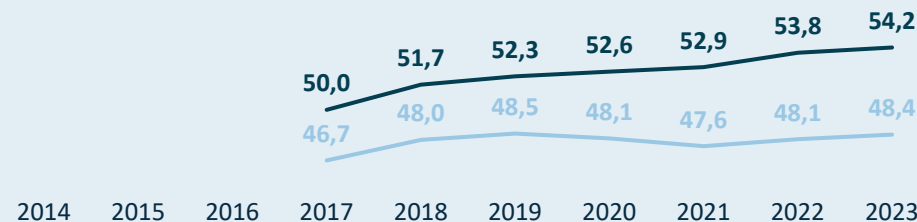
Aantal sporters

● Man ● Vrouw

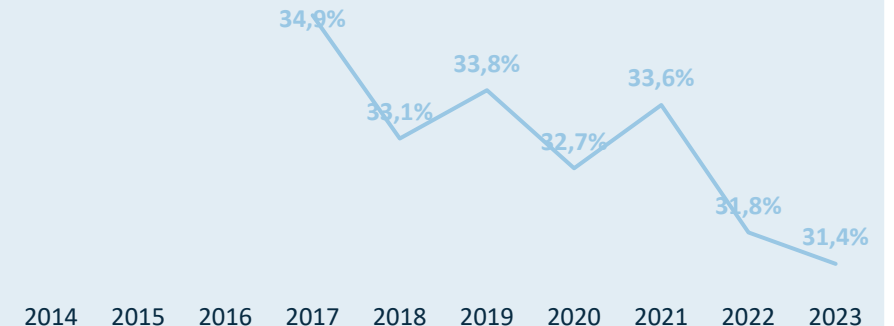


Gemiddelde leeftijd sporters

● Man ● Vrouw



% vrouwelijke sporters

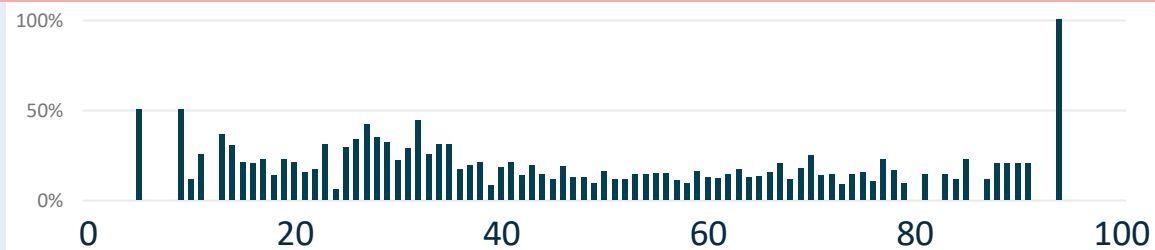


Kengetallen 2023 van Vlaamse Vereniging voor Watersport vzw

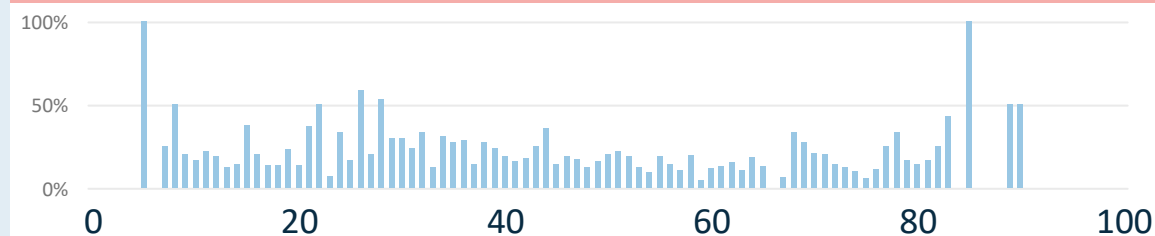
Drop-out (% afhakers) van mannelijke en vrouwelijke sporters



Leeftijden waarop mannelijke sporters afhaken (drop-out)



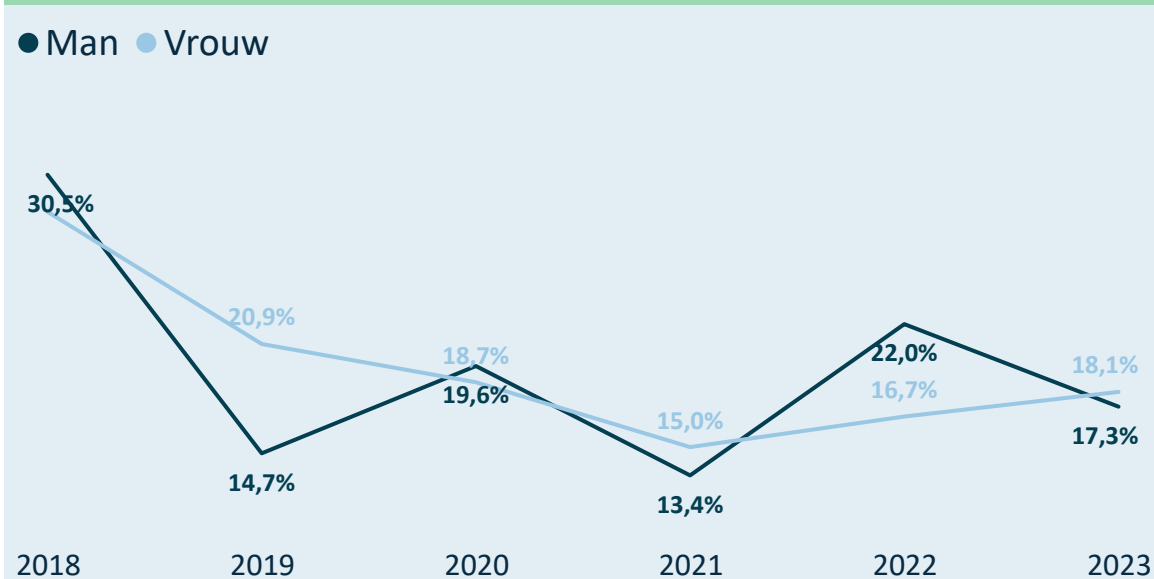
Leeftijden waarop vrouwelijke sporters afhaken (drop-out)



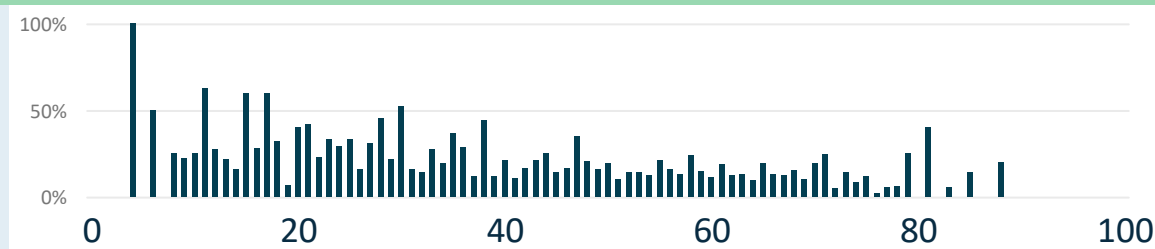
Legende

- 2014 = 2013=>2014
- 2015 = 2014=>2015
- 2016 = 2015=>2016
- 2017 = 2016=>2017
- 2018 = 2017=>2018
- 2019 = 2018=>2019
- 2020 = 2019=>2020
- 2021 = 2020=>2021
- 2022 = 2021=>2022
- 2023 = 2022=>2023

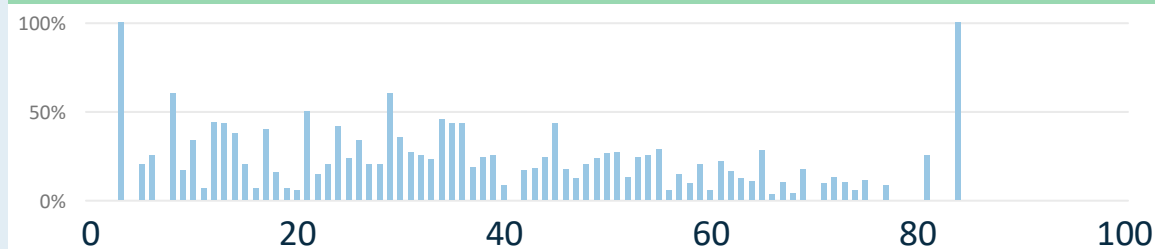
Nieuwe/Hernieuwde sporters (%) Man en Vrouw



Leeftijden waarop nieuwe mannelijke sporters aansluiten



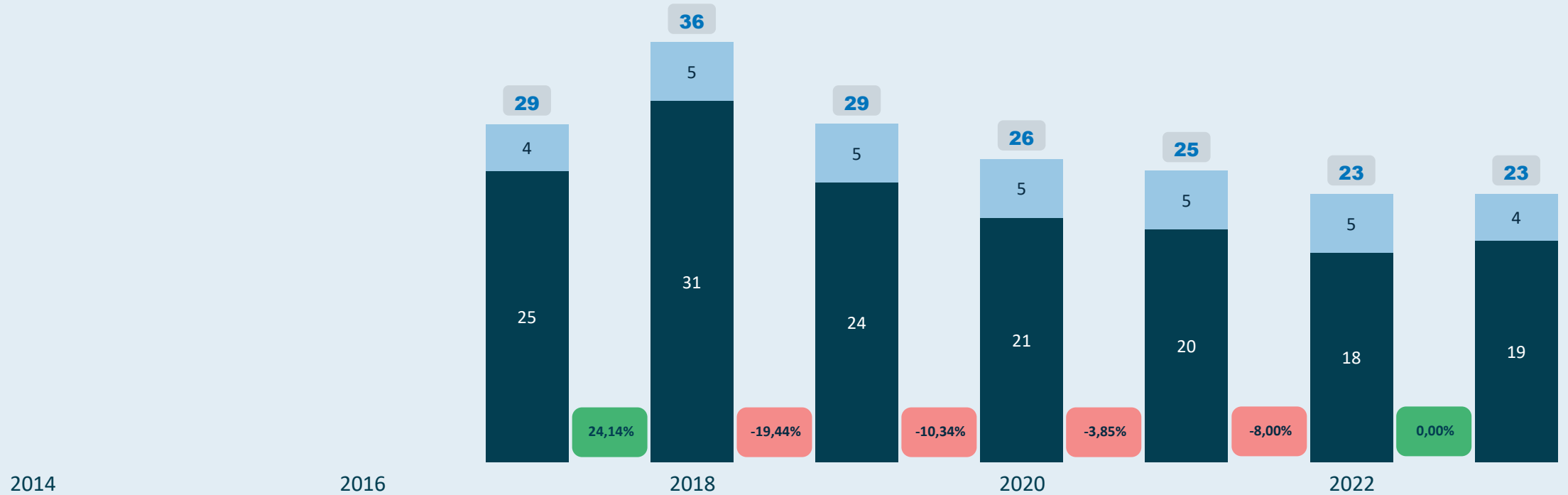
Leeftijden waarop nieuwe vrouwelijke sporters aansluiten



Kengetallen 2023 van Vlaamse Vereniging voor Watersport vzw

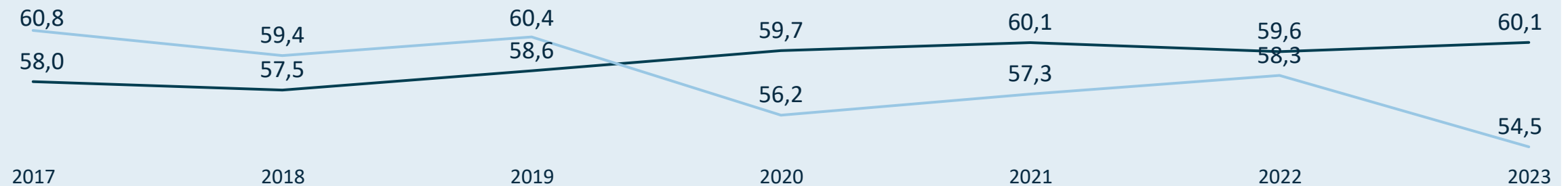
Aantal actieve trainers binnen de sportfederatie

● Man ● Vrouw



Gemiddelde leeftijd voor de mannelijke en vrouwelijke trainers

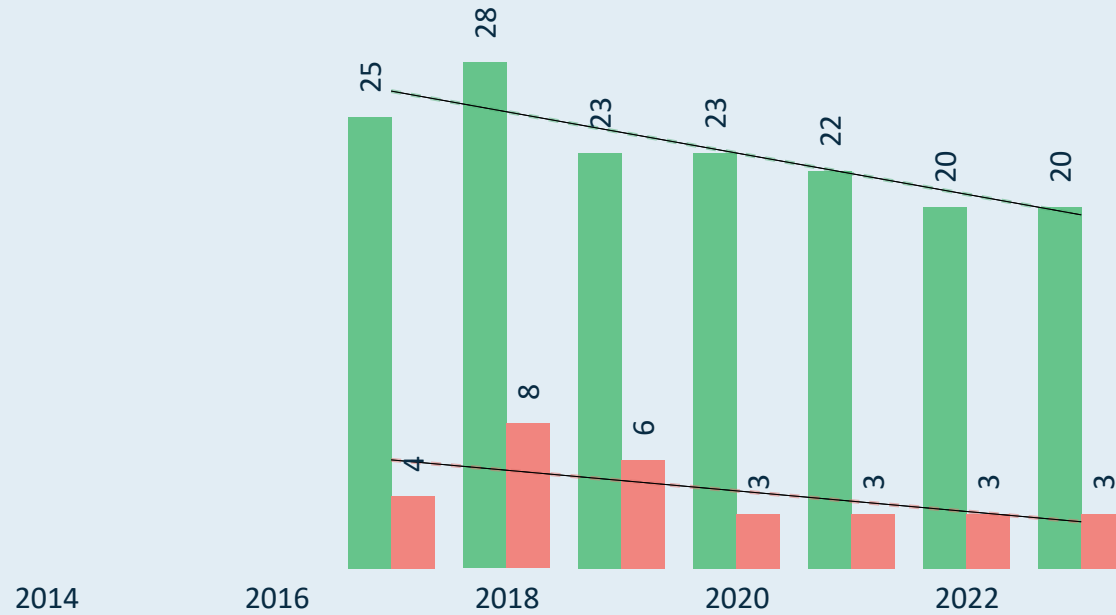
● Man ● Vrouw



Kengetallen 2023 van Vlaamse Vereniging voor Watersport vzw

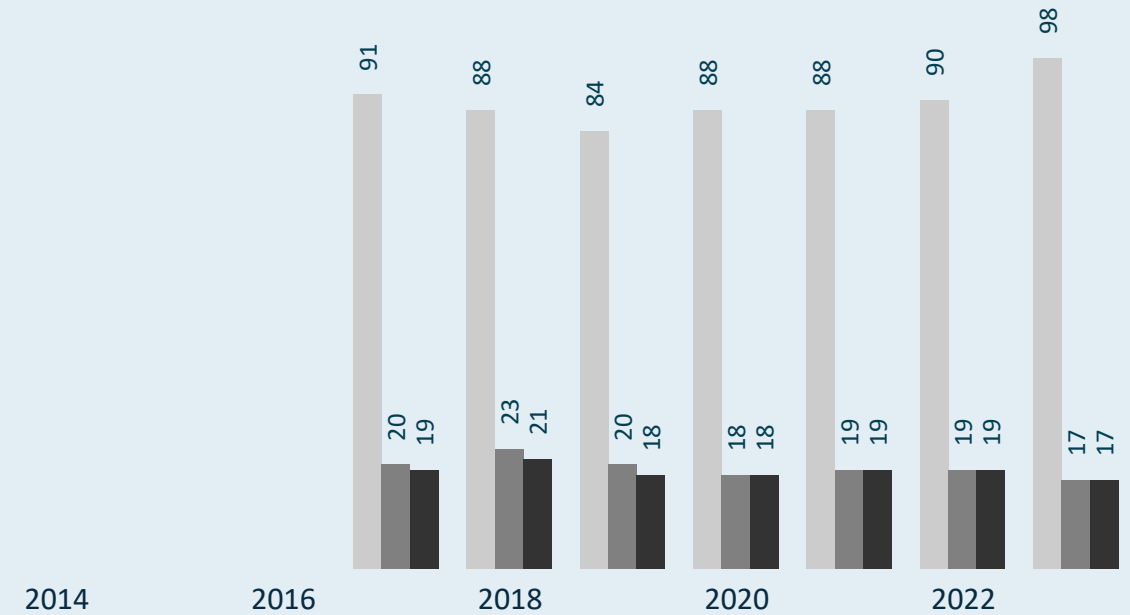
actieve trainers

Gekwalificeerde trainer? ● Ja ● Nee



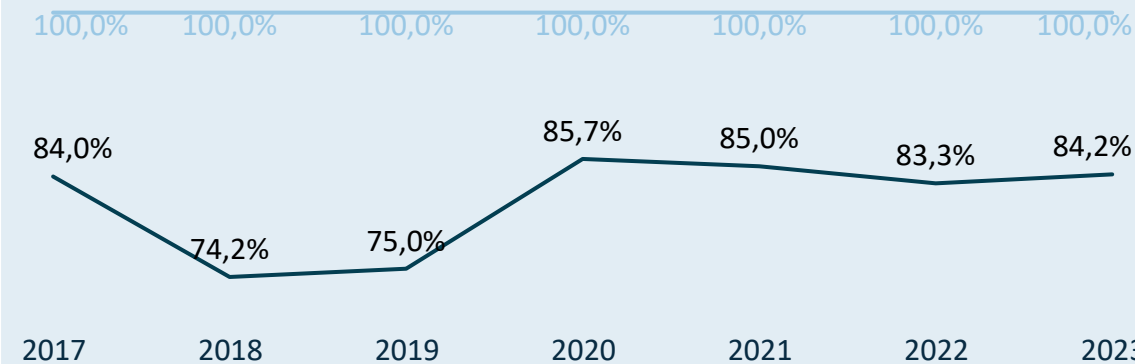
sportclubs (met leden/trainers)

● # sportclubs ● # sportclubs met minstens 1 trainer ● # sportclubs met minstens 1 gekwalificeerd...



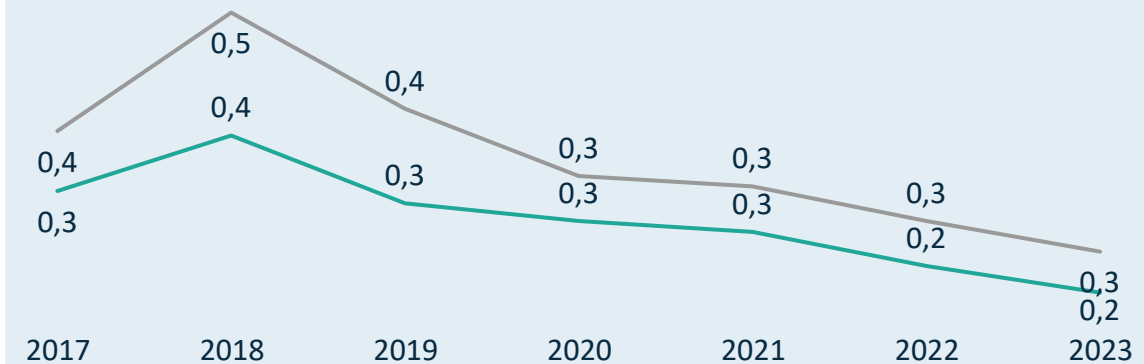
Kwalificatiegraad (% gekwalificeerde trainers)

● Man ● Vrouw



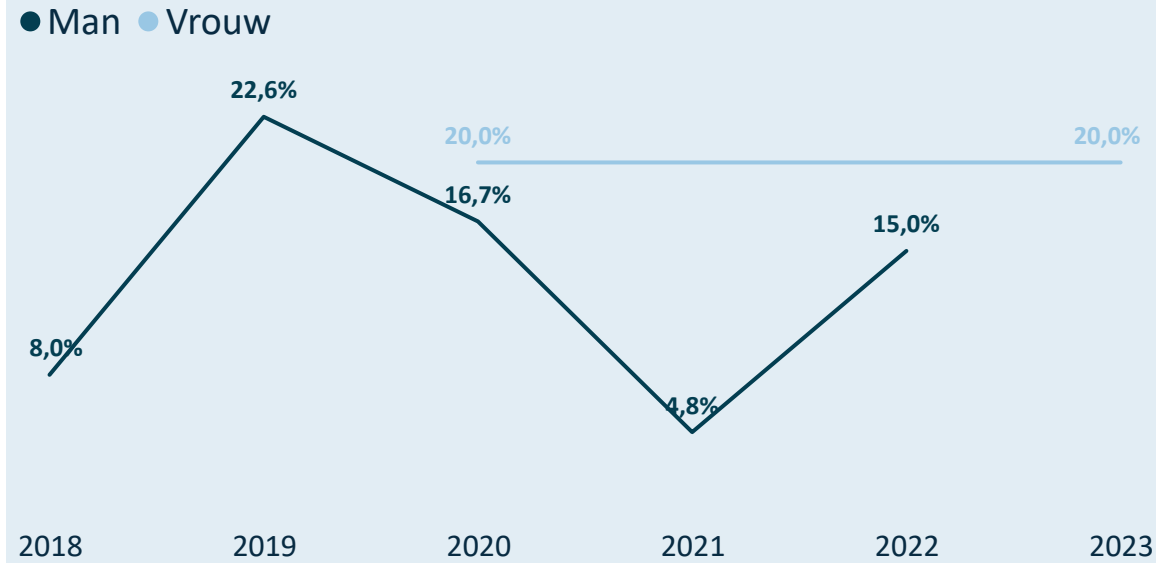
(gekwalificeerde) trainers/sportclub

● # trainers/sportclub ● # gekwalificeerde trainers/sportclub

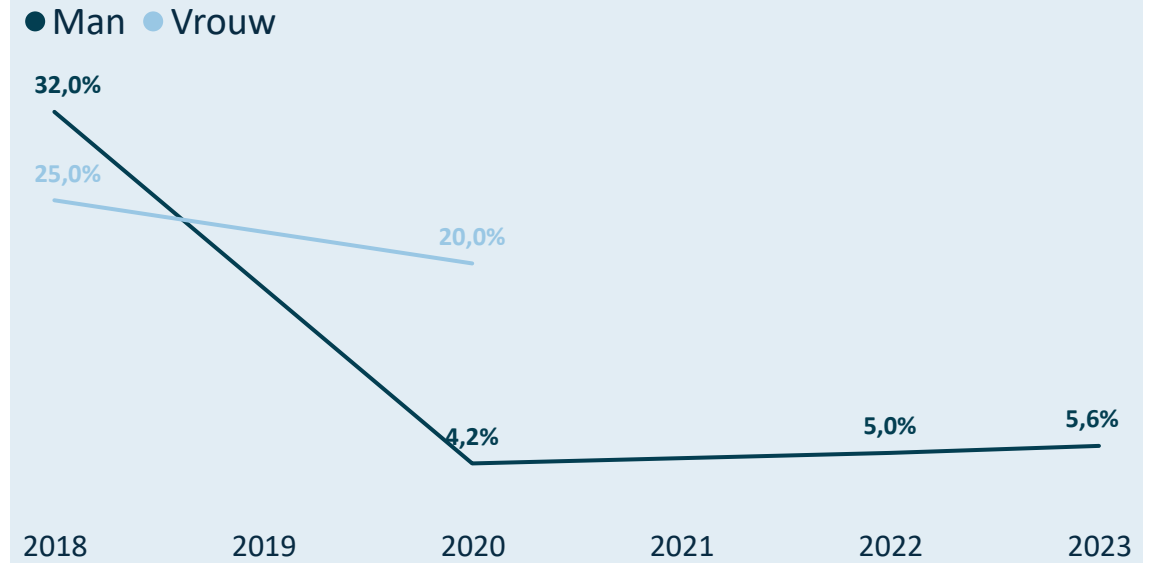


Kengetallen 2023 van Vlaamse Vereniging voor Watersport vzw

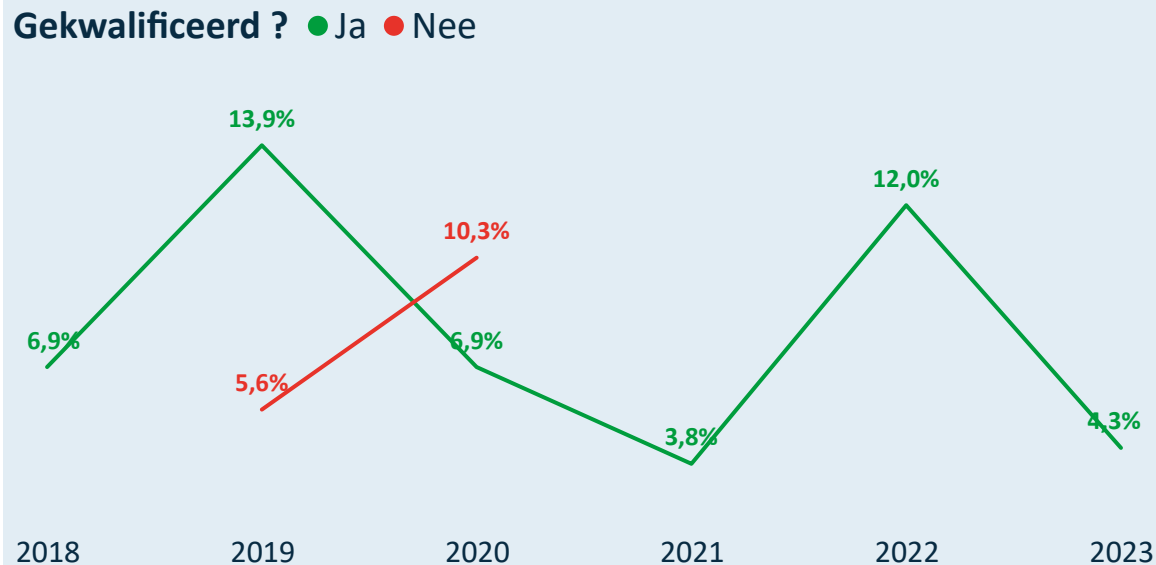
Drop-out van mannelijke en vrouwelijke trainers



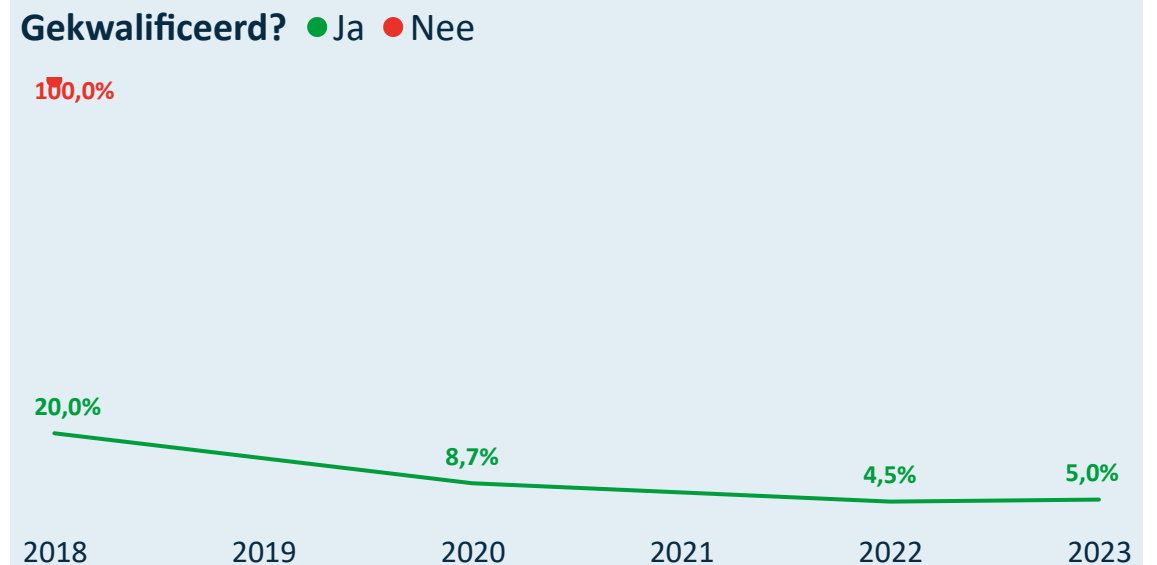
Man/Vrouw verdeling bij nieuwe/hernieuwde trainers



Drop-out van gekwalificeerde en niet-gekwalficeerde trainers



Gekwalificeerde/Niet-gekw. nieuwe/hernieuwde trainers



Legende

- 2014 = 2013=>2014
- 2015 = 2014=>2015
- 2016 = 2015=>2016
- 2017 = 2016=>2017
- 2018 = 2017=>2018
- 2019 = 2018=>2019
- 2020 = 2019=>2020
- 2021 = 2020=>2021
- 2022 = 2021=>2022
- 2023 = 2022=>2023



Online interactief dashboard

Kengetallen 2023 van Vlaamse Wielrijdersbond vzw



Vlaamse Wielrijdersbond

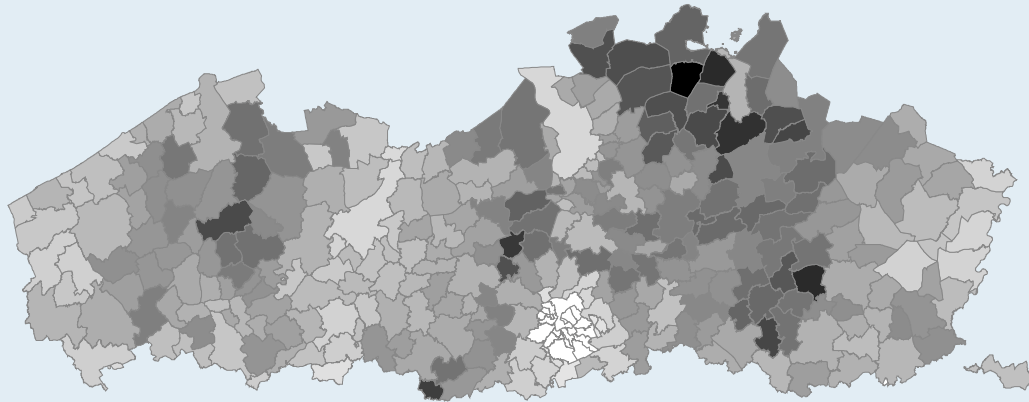
Unisportfederatie

Gesubsidieerd ? Nee Topsportfederatie ? Nee

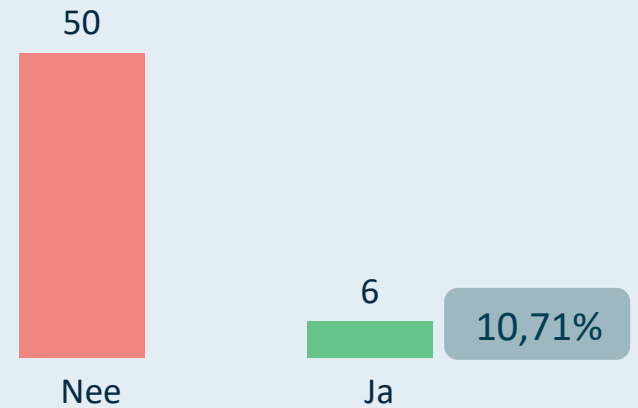
Grote sportfederatie (> 30.000)

2.006 sportclubs met sporters

Densiteit van de sportbeoefening per 1.000 inwoners

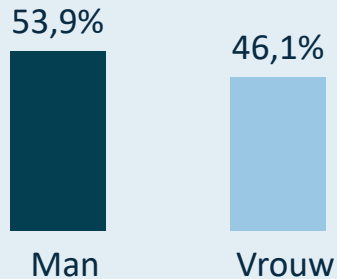


Zijn de 56 trainers gekwalificeerd?



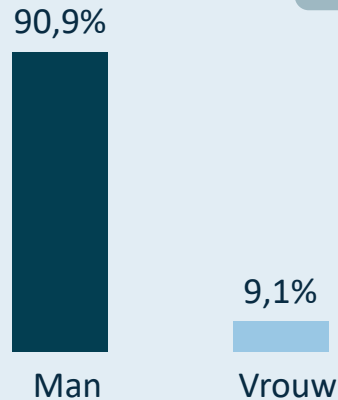
Sporters: 179.094

Gemiddelde leeftijd: 46,17



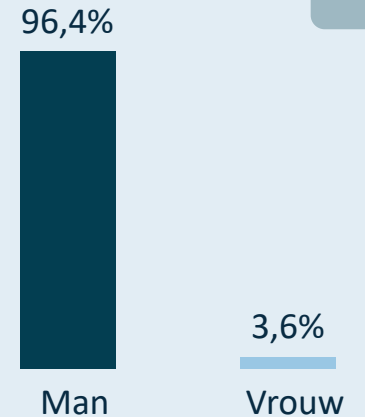
Clubbestuurders: 4.210

Gemiddelde leeftijd: 54,61



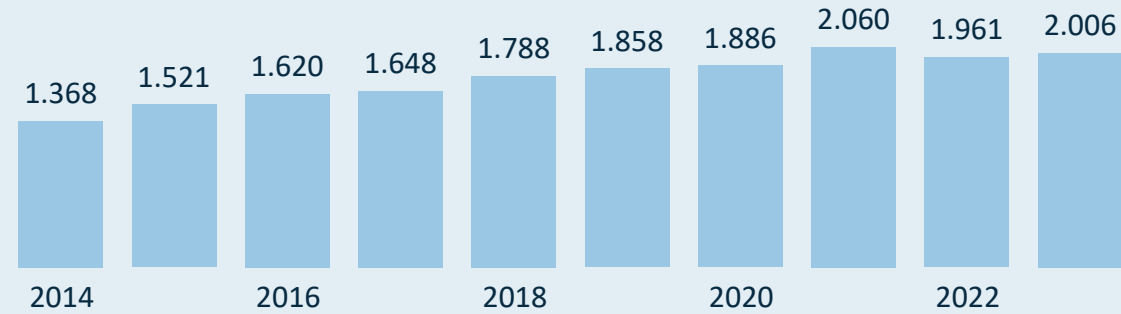
Trainers: 56

Gemiddelde leeftijd: 50,46



Kengetallen 2023 van Vlaamse Wielrijdersbond vzw


Evolutie van het aantal sportclubs



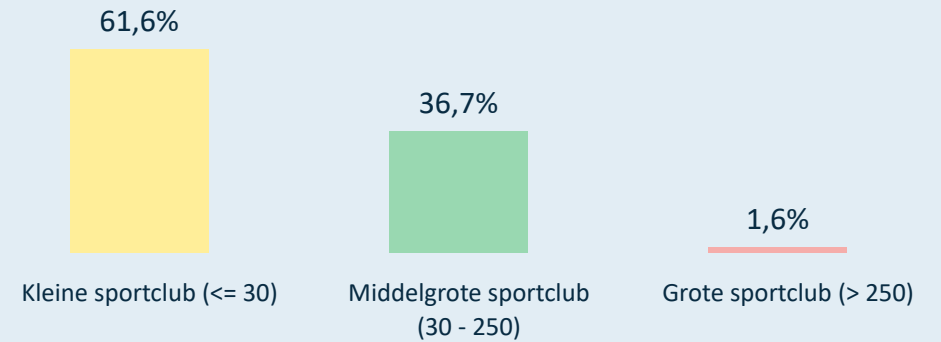
Evolutie van het gemiddeld aantal sporters per sportclub



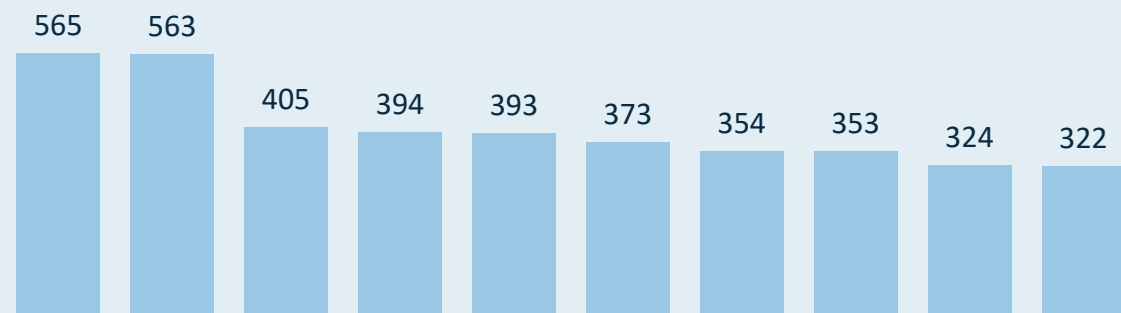
Gemiddeld aantal sporters per sportclub (2023)



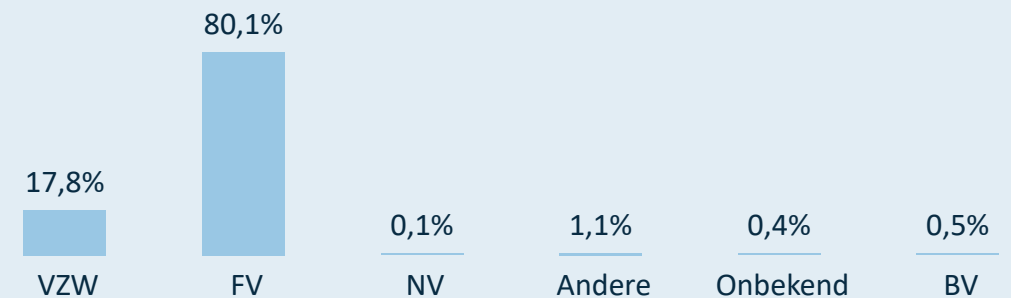
Verdeling van de sportclubs o.b.v. grootte (2023)



Grootste sportclubs in 2023 (# sporters)



Rechtsvorm van de sportclubs (2023)



Kengetallen 2023 van Vlaamse Wielrijdersbond vzw

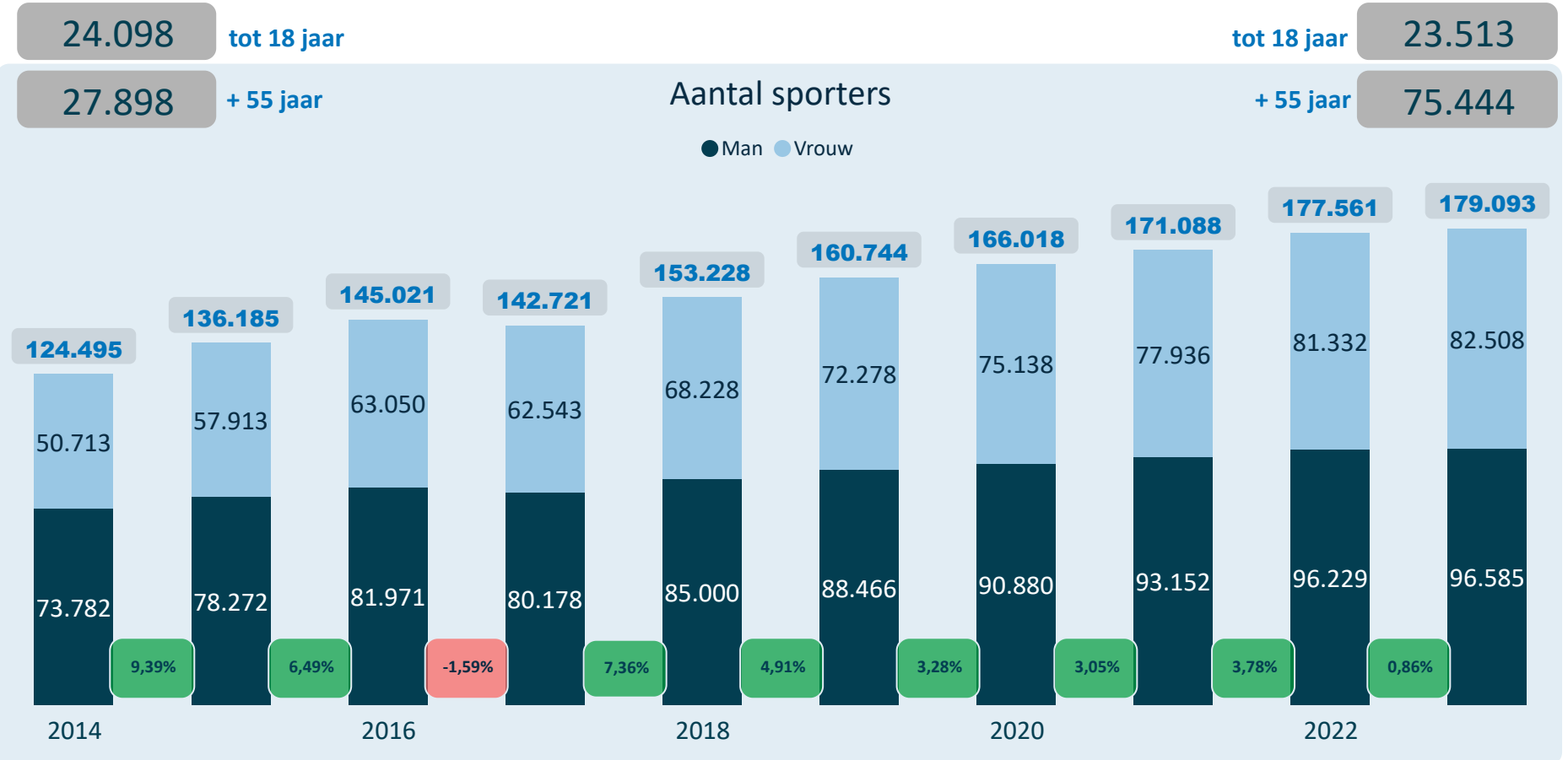
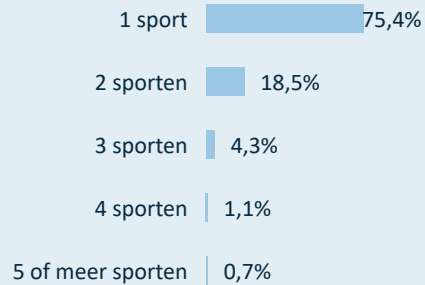


De sporters zijn gemiddeld **6,04** jaren lid bij dezelfde sportclub.

De sporters zijn gemiddeld **8,39** jaren lid bij de sportfederatie (zelfde of andere sportclub).

Van de sporters die lid zijn bij deze sportfederatie (2023), zijn er **28.965** ook lid bij één of meerdere andere sportfederaties.

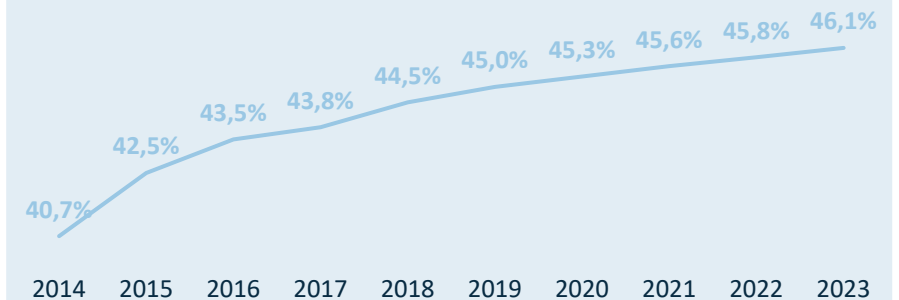
Sporters beoefenen



Gemiddelde leeftijd sporters



% vrouwelijke sporters

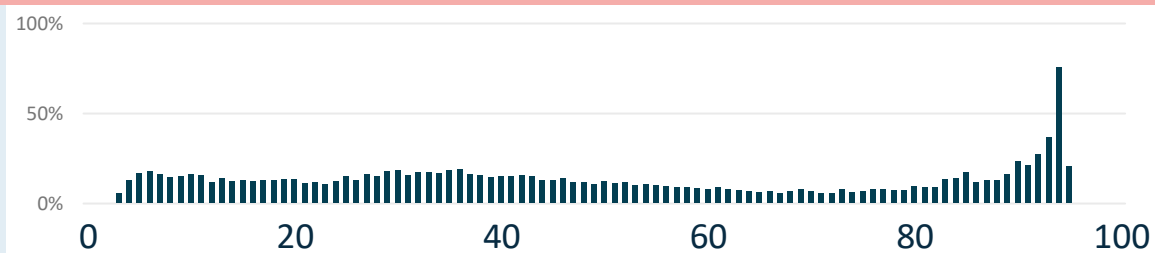


Kengetallen 2023 van Vlaamse Wielrijdersbond vzw

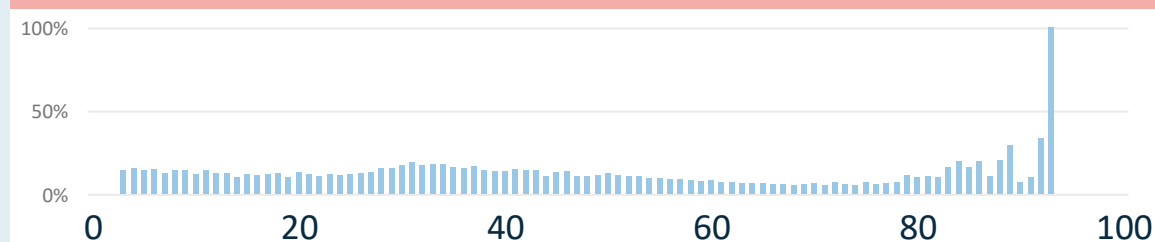
Drop-out (% afhakers) van mannelijke en vrouwelijke sporters



Leeftijden waarop mannelijke sporters afhaken (drop-out)



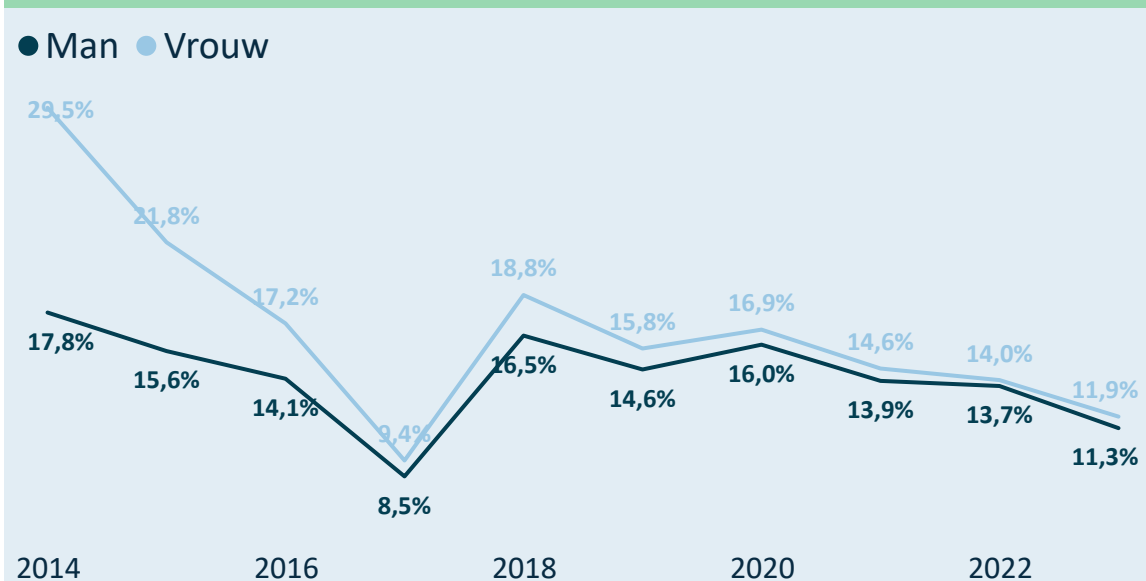
Leeftijden waarop vrouwelijke sporters afhaken (drop-out)



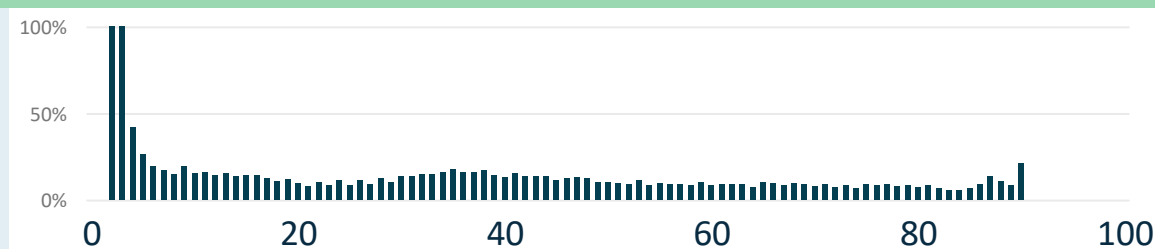
Legende

- 2014 = 2013=>2014
- 2015 = 2014=>2015
- 2016 = 2015=>2016
- 2017 = 2016=>2017
- 2018 = 2017=>2018
- 2019 = 2018=>2019
- 2020 = 2019=>2020
- 2021 = 2020=>2021
- 2022 = 2021=>2022
- 2023 = 2022=>2023

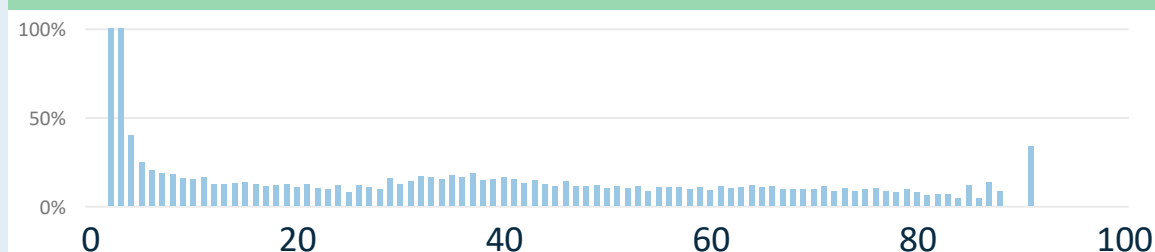
Nieuwe/Hernieuwde sporters (%) Man en Vrouw



Leeftijden waarop nieuwe mannelijke sporters aansluiten



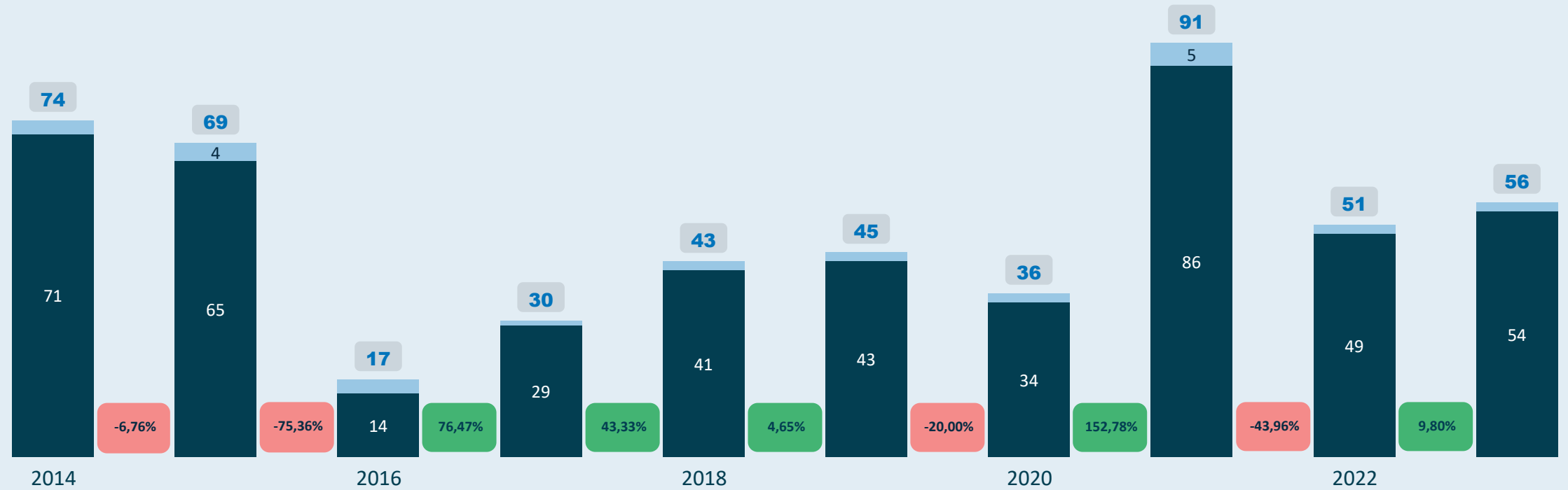
Leeftijden waarop nieuwe vrouwelijke sporters aansluiten



Kengetallen 2023 van Vlaamse Wielrijdersbond vzw


Aantal actieve trainers binnen de sportfederatie

● Man ● Vrouw



Gemiddelde leeftijd voor de mannelijke en vrouwelijke trainers

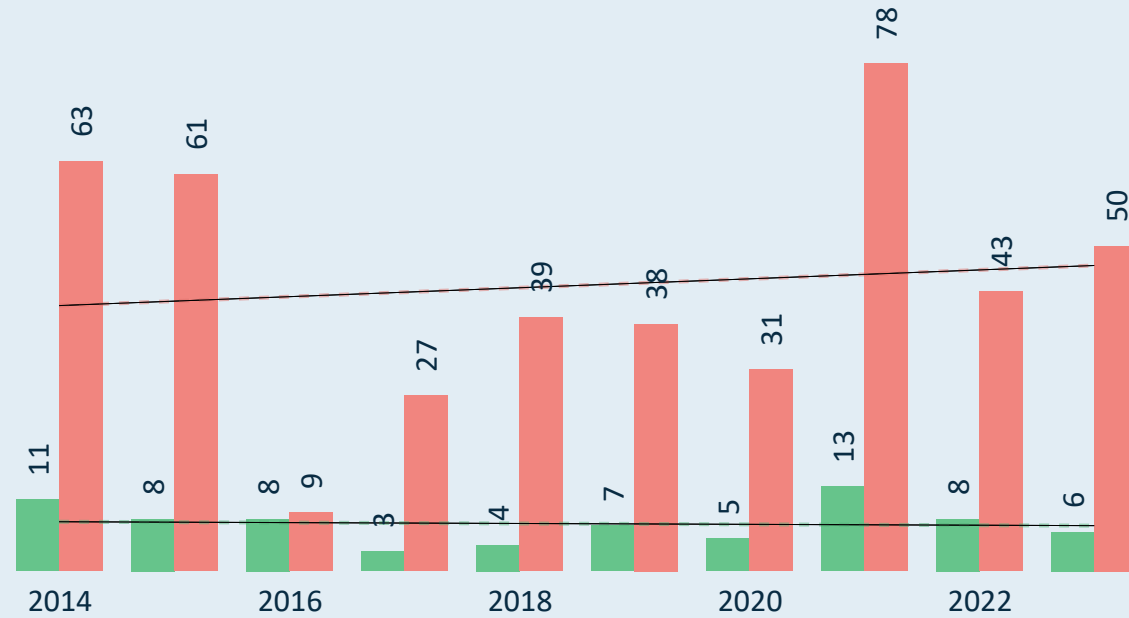
● Man ● Vrouw



Kengetallen 2023 van Vlaamse Wielrijdersbond vzw

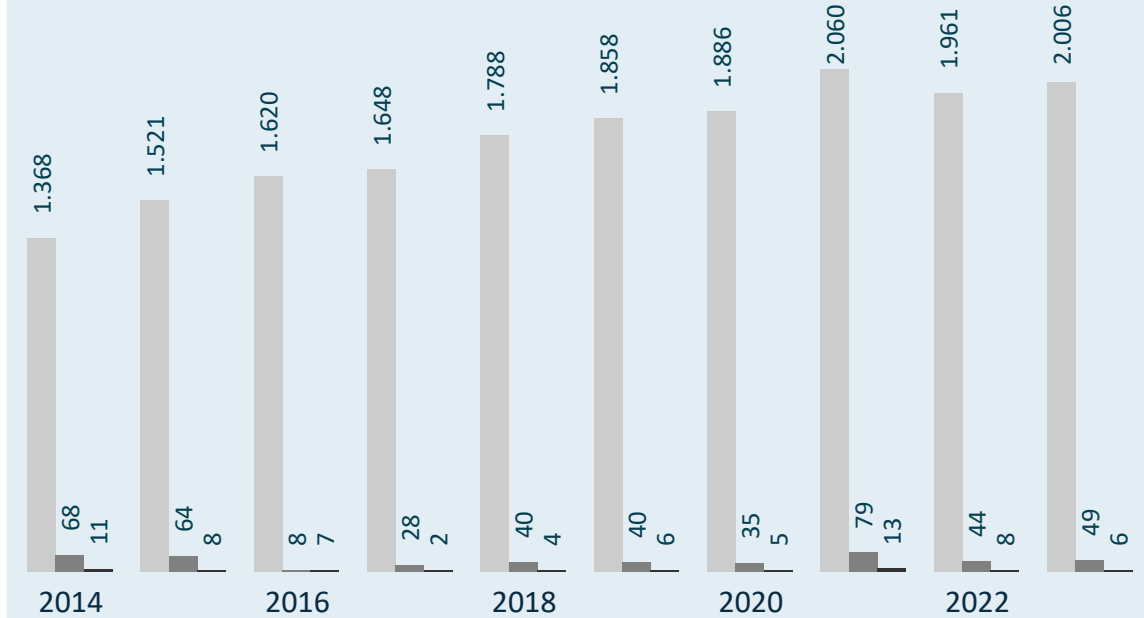
actieve trainers

Gekwalificeerde trainer? ● Ja ● Nee



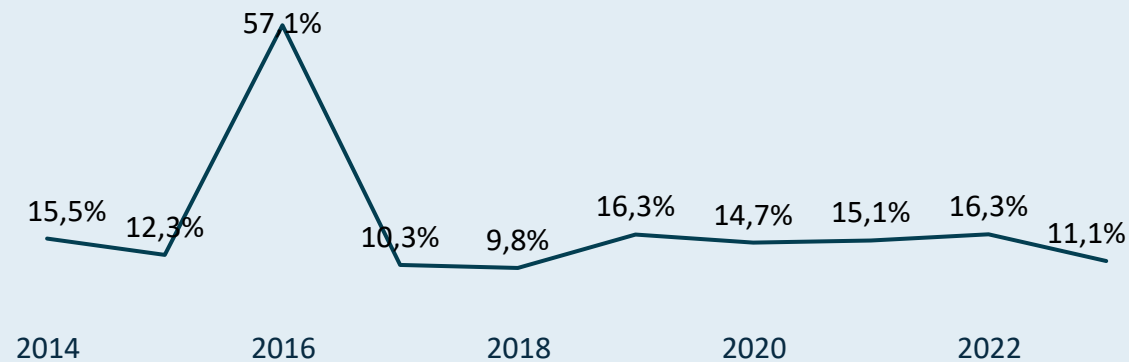
sportclubs (met leden/trainers)

● # sportclubs ● # sportclubs met minstens 1 trainer ● # sportclubs met minstens 1 gekwalificeerd...



Kwalificatiegraad (% gekwalificeerde trainers)

● Man



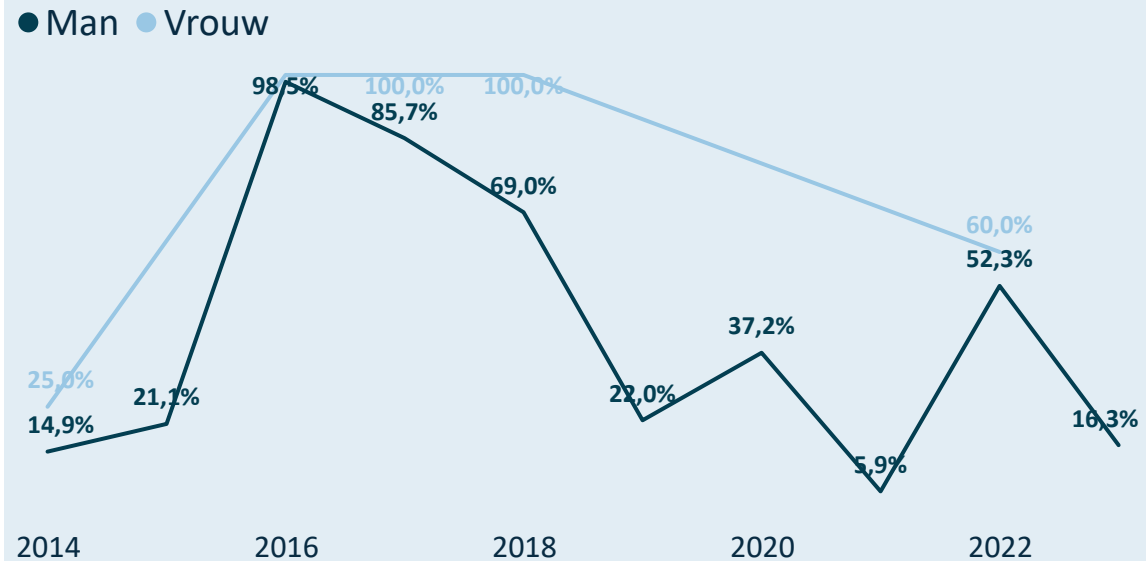
(gekwalificeerde) trainers/sportclub

● # trainers/sportclub ● # gekwalificeerde trainers/sportclub

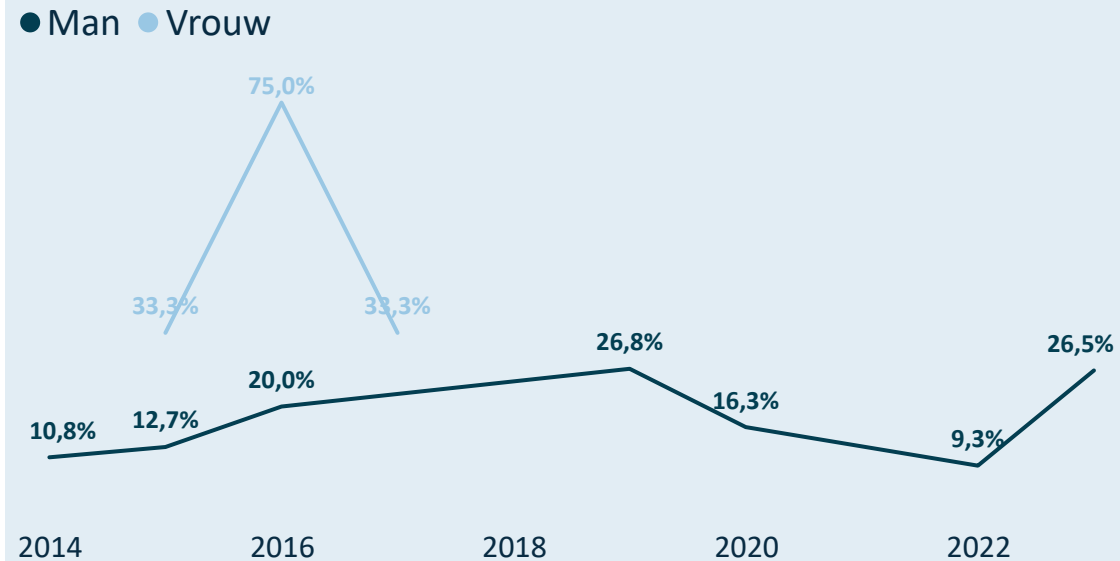


Kengetallen 2023 van Vlaamse Wielrijdersbond vzw

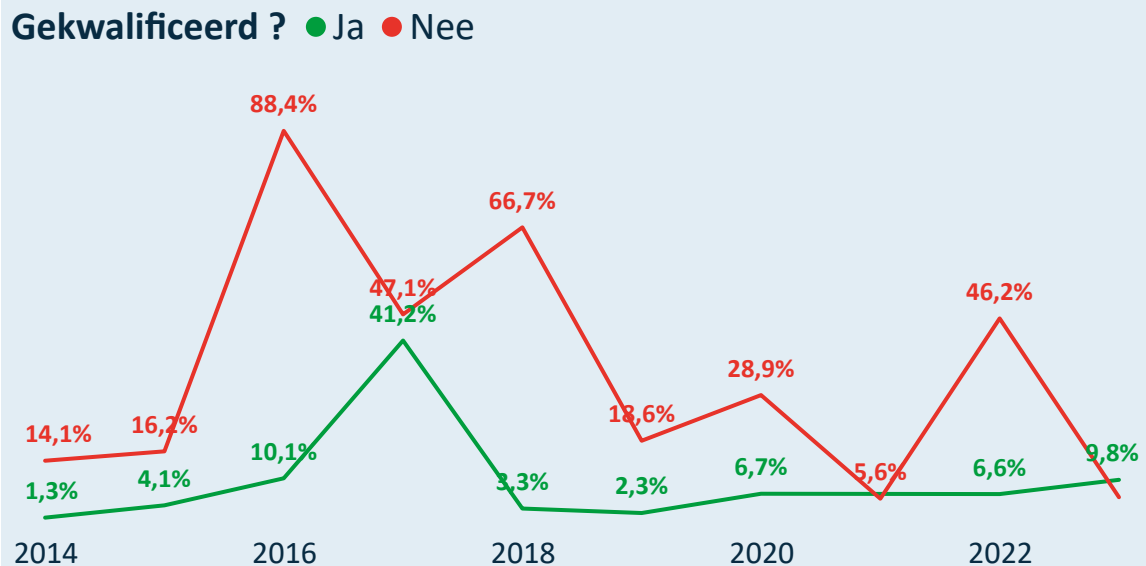
Drop-out van mannelijke en vrouwelijke trainers



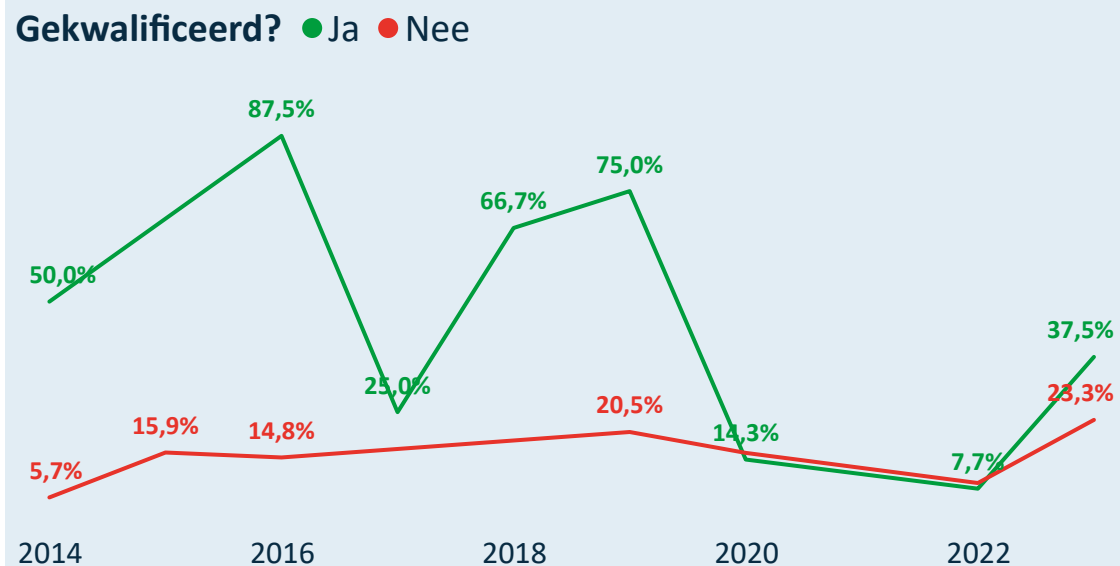
Man/Vrouw verdeling bij nieuwe/hernieuwde trainers



Drop-out van gekwalificeerde en niet-gekwalificeerde trainers



Gekwalificeerde/Niet-gekwal. nieuwe/hernieuwde trainers



Legende

- 2014 = 2013=>2014
- 2015 = 2014=>2015
- 2016 = 2015=>2016
- 2017 = 2016=>2017
- 2018 = 2017=>2018
- 2019 = 2018=>2019
- 2020 = 2019=>2020
- 2021 = 2020=>2021
- 2022 = 2021=>2022
- 2023 = 2022=>2023



Online interactief dashboard

Kengetallen 2023 van Vlaamse Wushu Federatie vzw



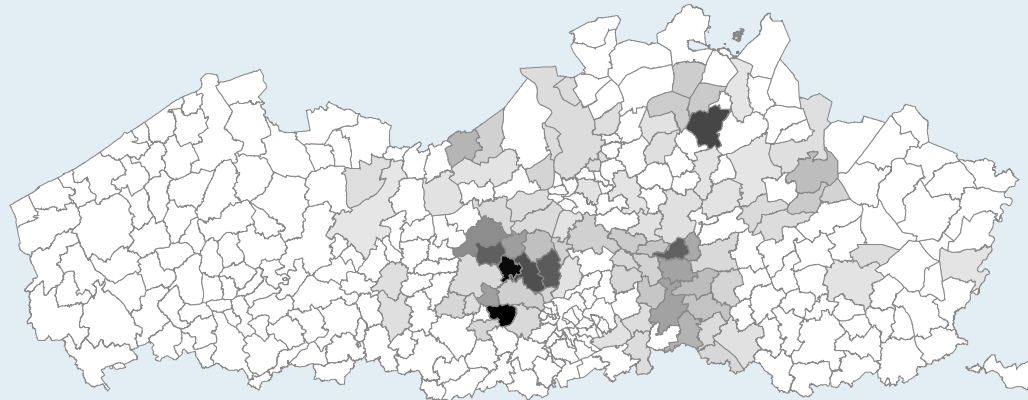
Unisportfederatie

Gesubsidieerd ? Nee Topsportfederatie ? Nee

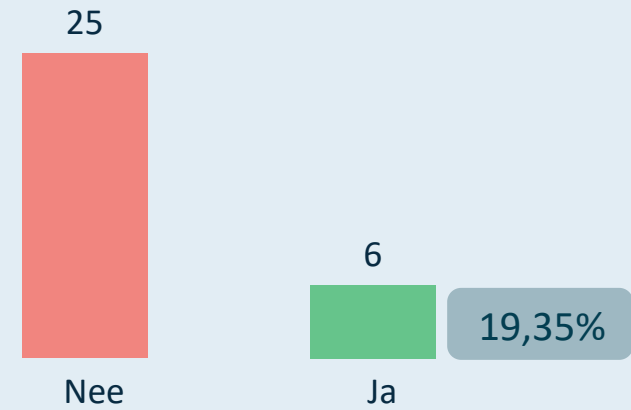
Kleine sportfederatie (<= 5.000)

19 sportclubs met sporters

Densiteit van de sportbeoefening per 1.000 inwoners

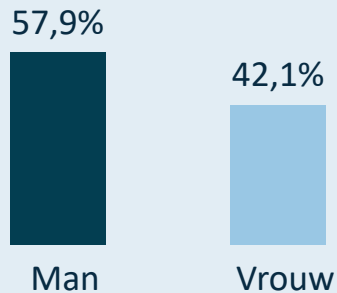


Zijn de 31 trainers gekwalificeerd?



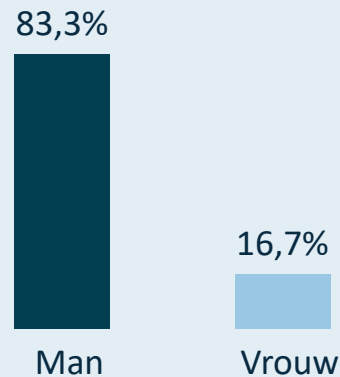
Sporters: 625

Gemiddelde leeftijd: 36,47



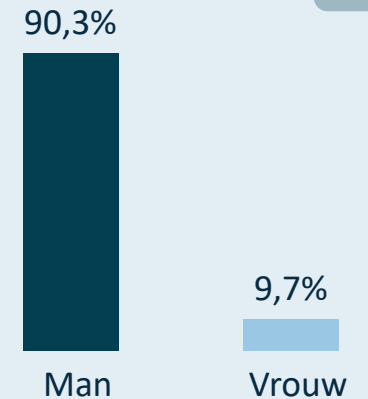
Clubbesteduurs: 30

Gemiddelde leeftijd: 51,87



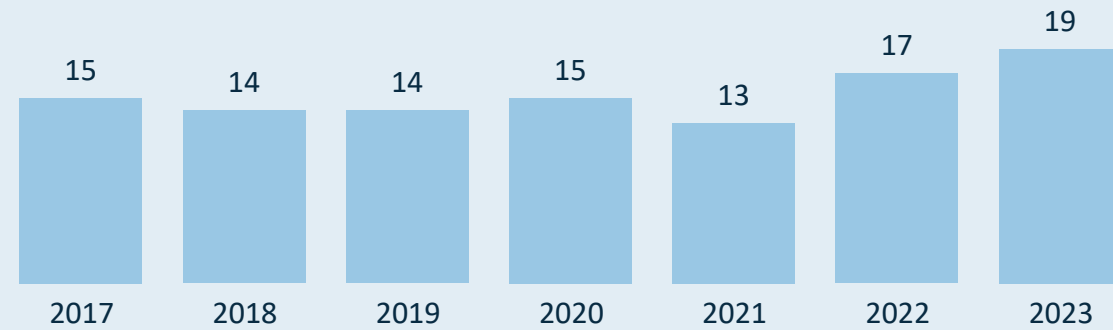
Trainers: 31

Gemiddelde leeftijd: 50,39

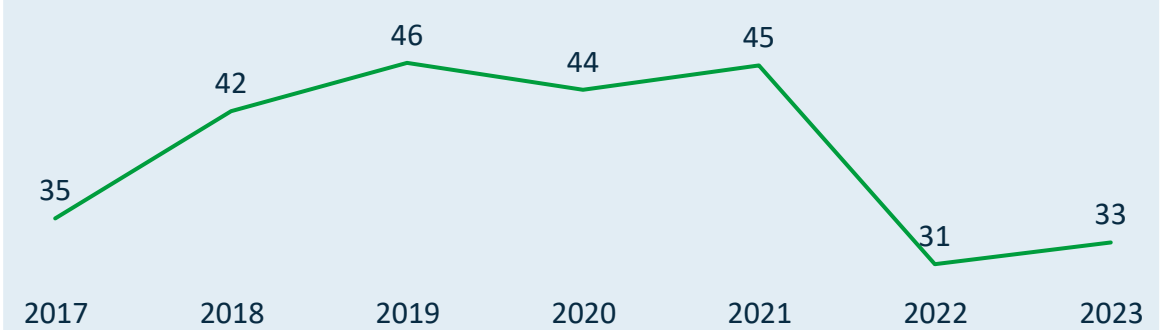


Kengetallen 2023 van Vlaamse Wushu Federatie vzw


Evolutie van het aantal sportclubs



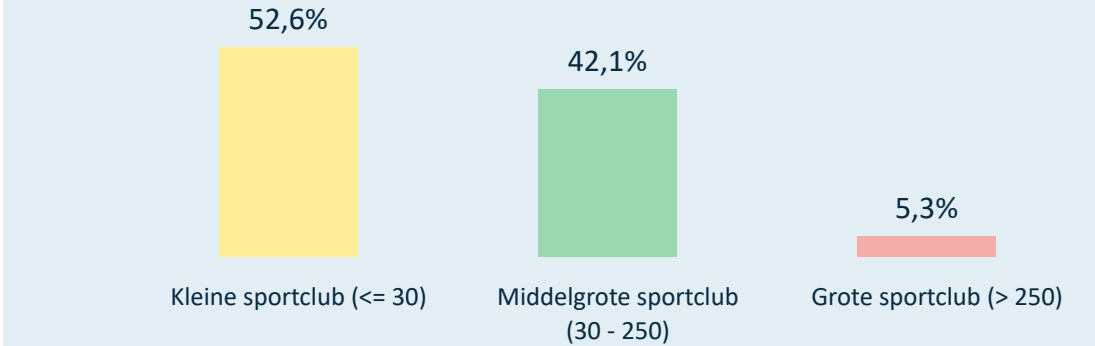
Evolutie van het gemiddeld aantal sporters per sportclub



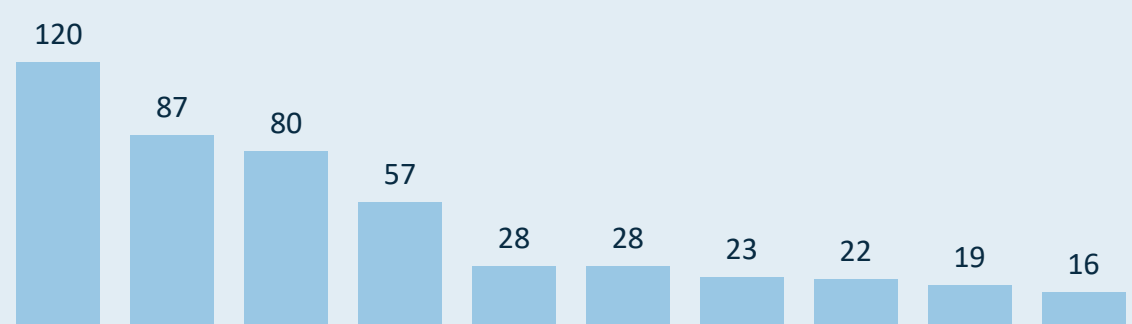
Gemiddeld aantal sporters per sportclub (2023)



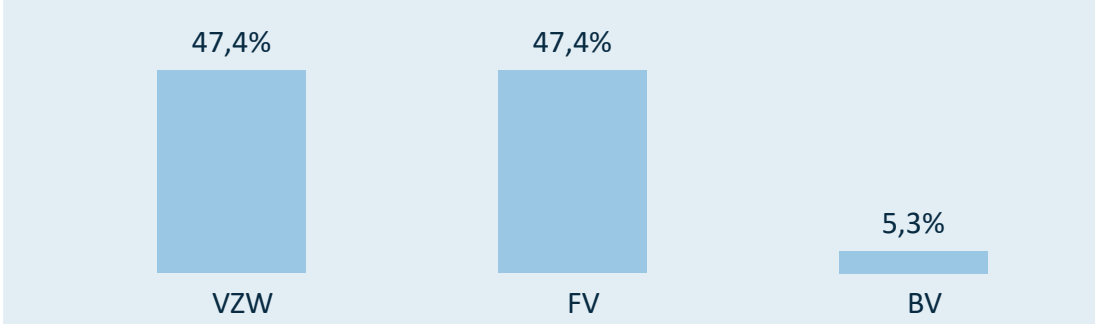
Verdeling van de sportclubs o.b.v. grootte (2023)



Grootste sportclubs in 2023 (# sporters)



Rechtsvorm van de sportclubs (2023)



Kengetallen 2023 van Vlaamse Wushu Federatie vzw

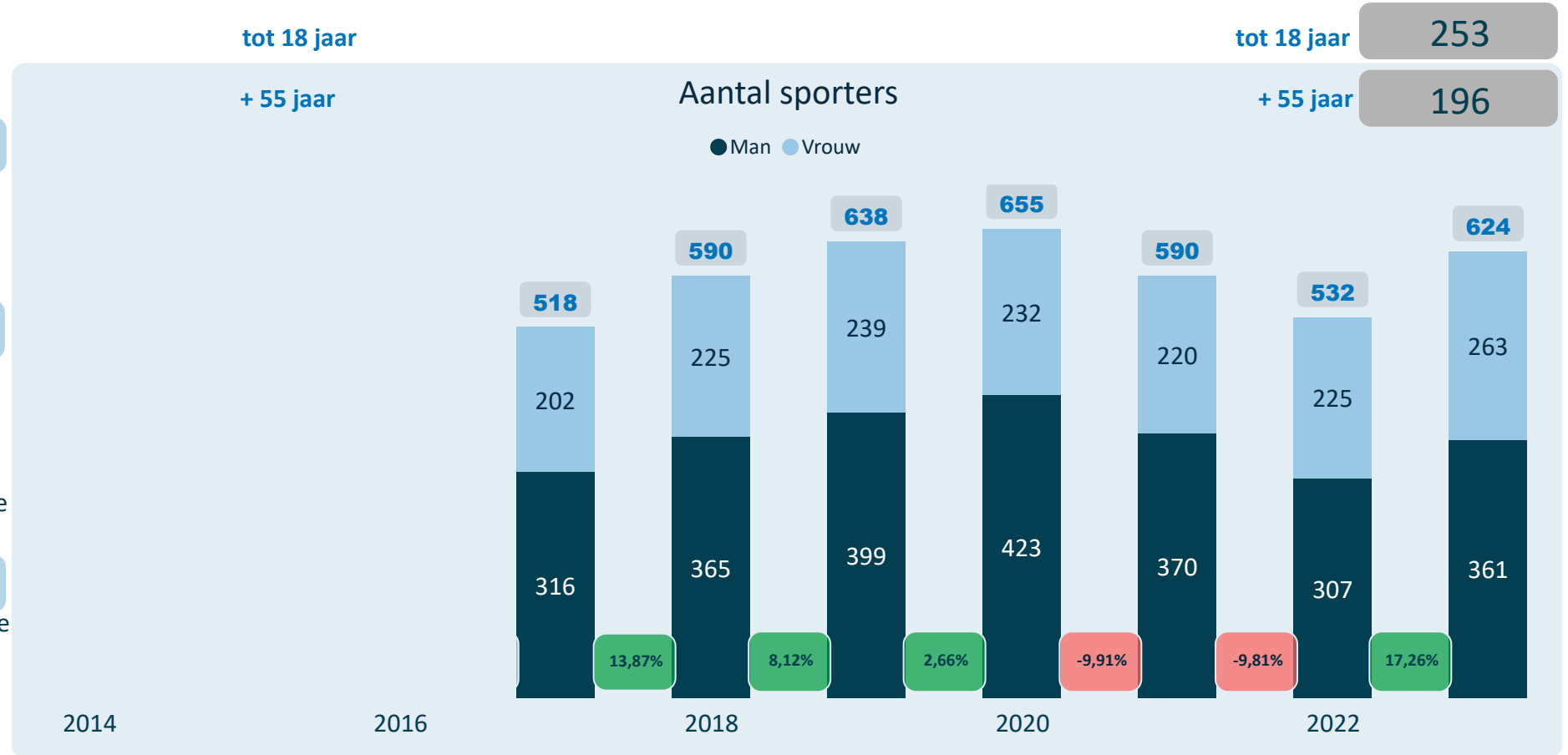
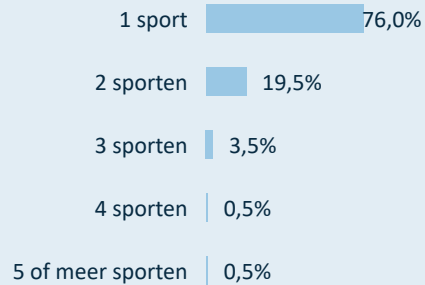


De sporters zijn gemiddeld **3,22** (Man) / **3,16** (Vrouw) jaren lid bij dezelfde sportclub.

De sporters zijn gemiddeld **5,17** (Man) / **4,75** (Vrouw) jaren lid bij de sportfederatie (zelfde of andere sportclub).

Van de sporters die lid zijn bij deze sportfederatie (2023), zijn er **99** (Man) / **57** (Vrouw) ook lid bij één of meerdere andere sportfederaties.

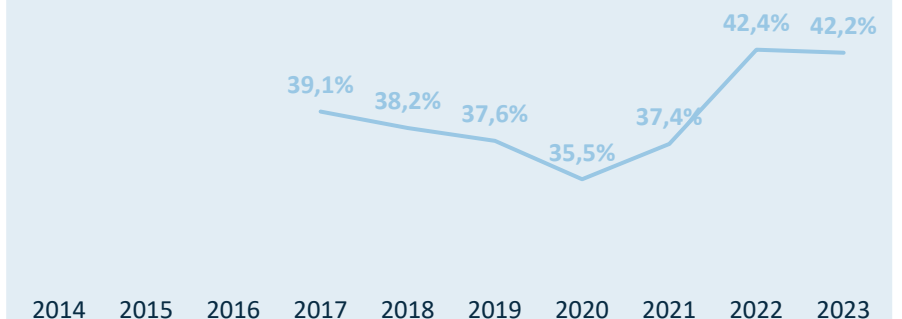
Sporters beoefenen



Gemiddelde leeftijd sporters

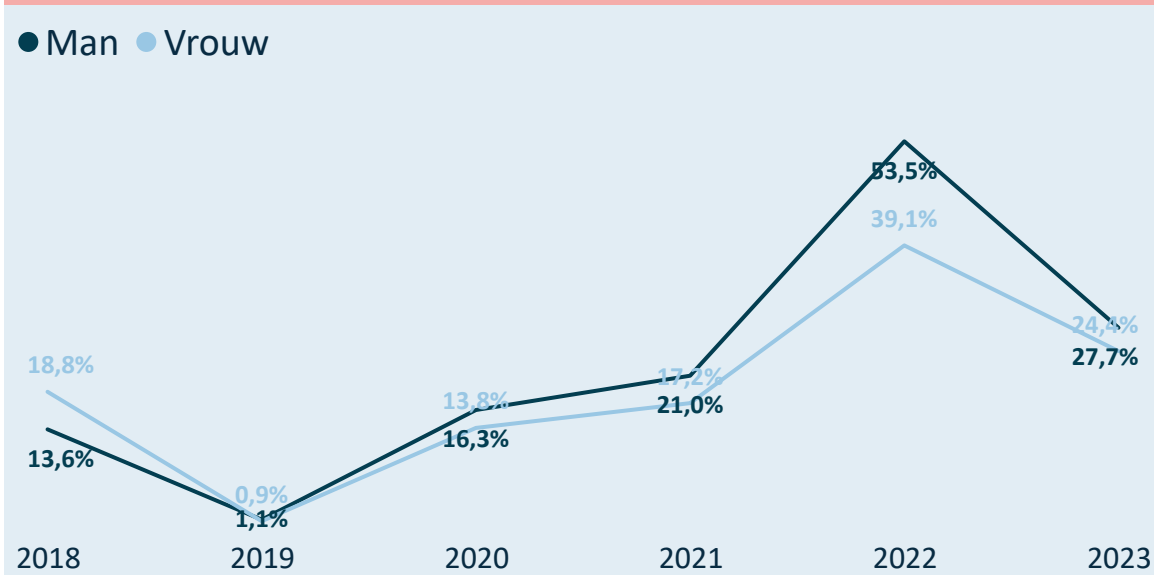


% vrouwelijke sporters

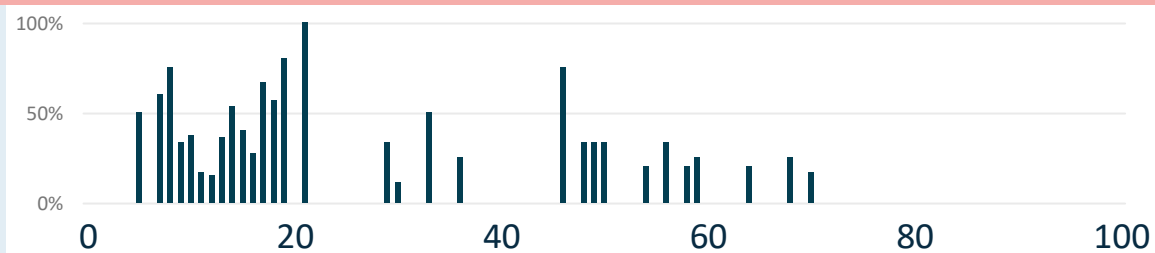


Kengetallen 2023 van Vlaamse Wushu Federatie vzw

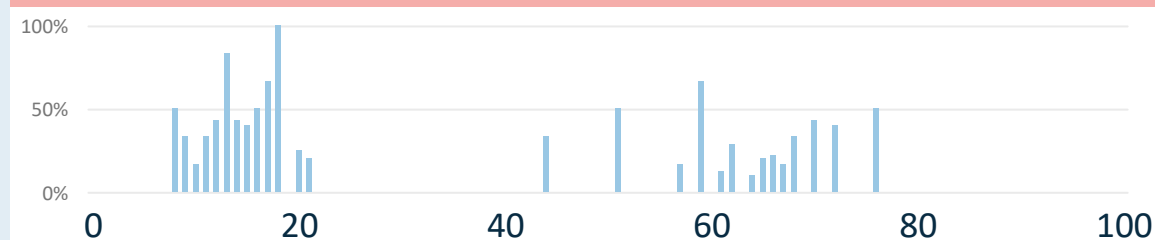
Drop-out (% afhakers) van mannelijke en vrouwelijke sporters



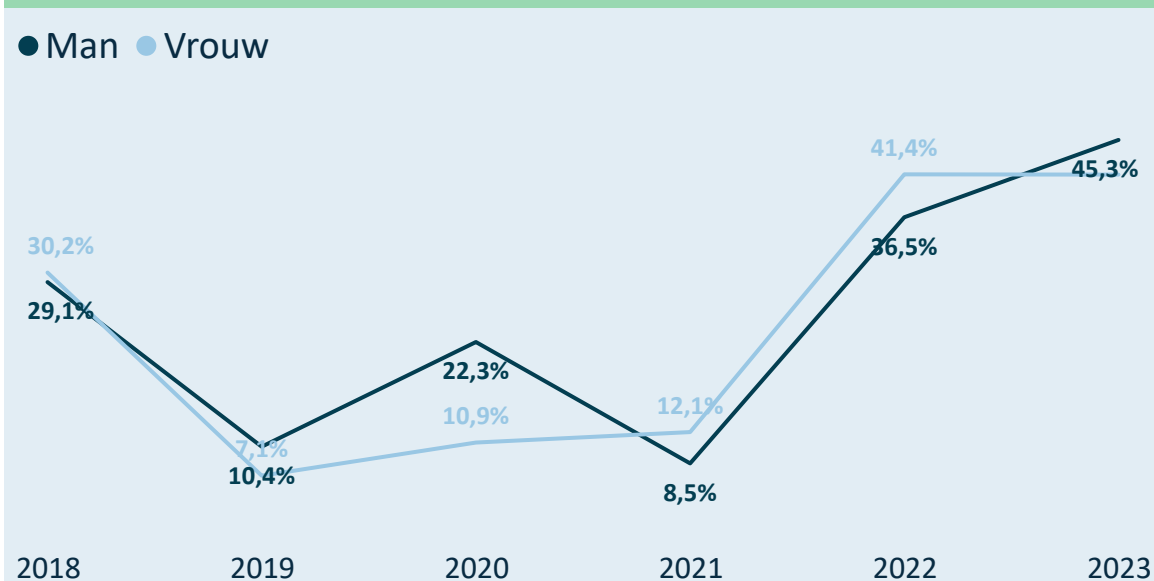
Leeftijden waarop mannelijke sporters afhaken (drop-out)



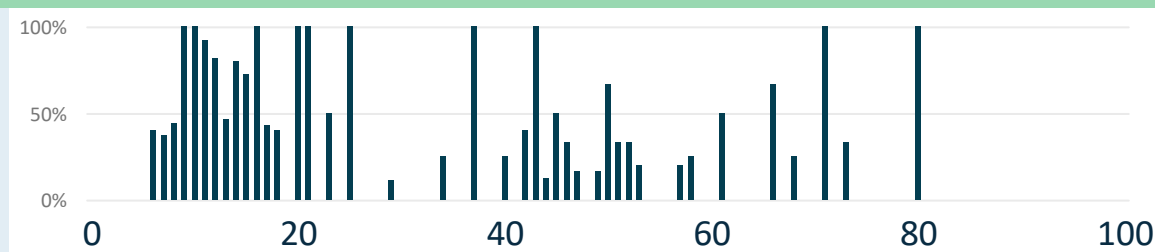
Leeftijden waarop vrouwelijke sporters afhaken (drop-out)



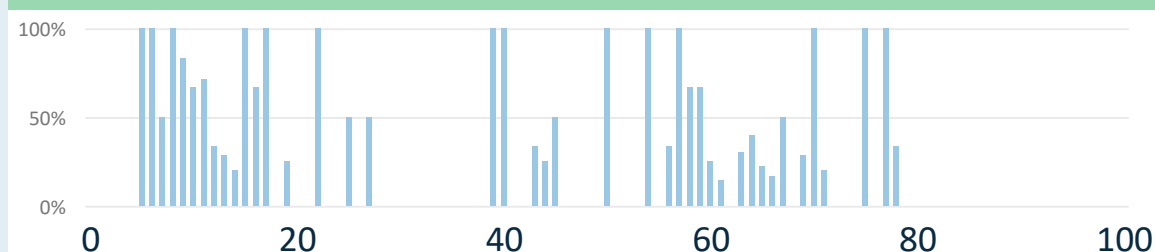
Nieuwe/Hernieuwde sporters (%) Man en Vrouw



Leeftijden waarop nieuwe mannelijke sporters aansluiten



Leeftijden waarop nieuwe vrouwelijke sporters aansluiten



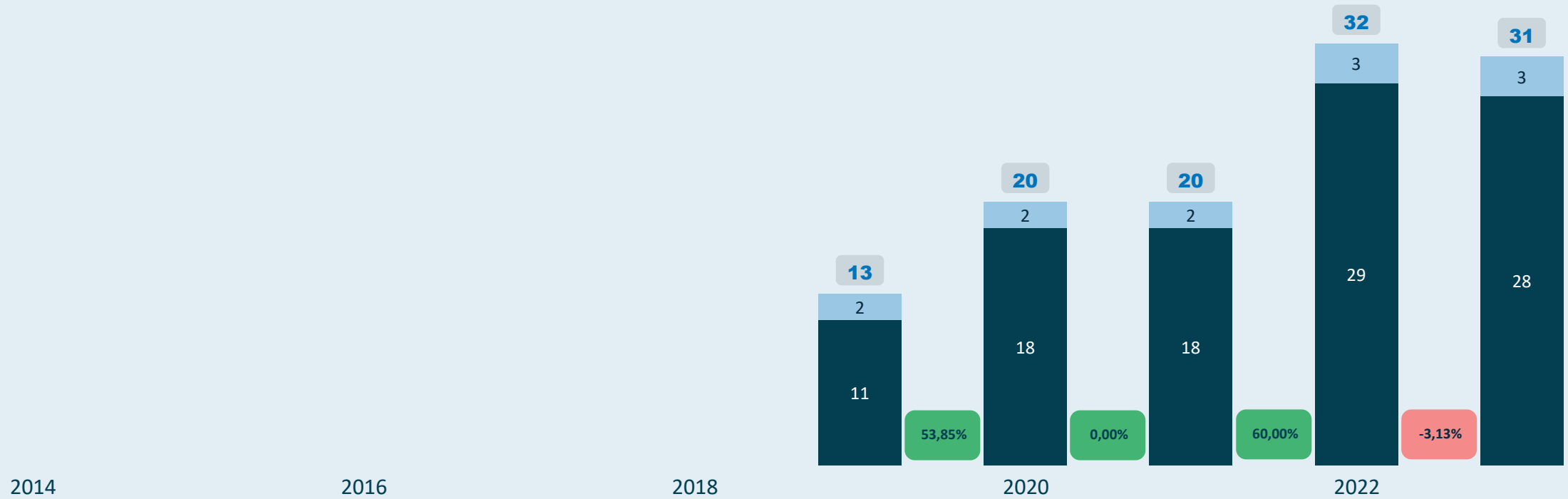
Legende

- 2014 = 2013=>2014
- 2015 = 2014=>2015
- 2016 = 2015=>2016
- 2017 = 2016=>2017
- 2018 = 2017=>2018
- 2019 = 2018=>2019
- 2020 = 2019=>2020
- 2021 = 2020=>2021
- 2022 = 2021=>2022
- 2023 = 2022=>2023

Kengetallen 2023 van Vlaamse Wushu Federatie vzw

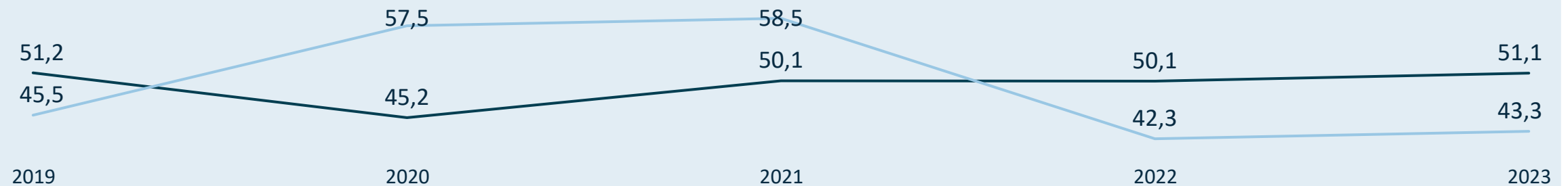
Aantal actieve trainers binnen de sportfederatie

● Man ● Vrouw



Gemiddelde leeftijd voor de mannelijke en vrouwelijke trainers

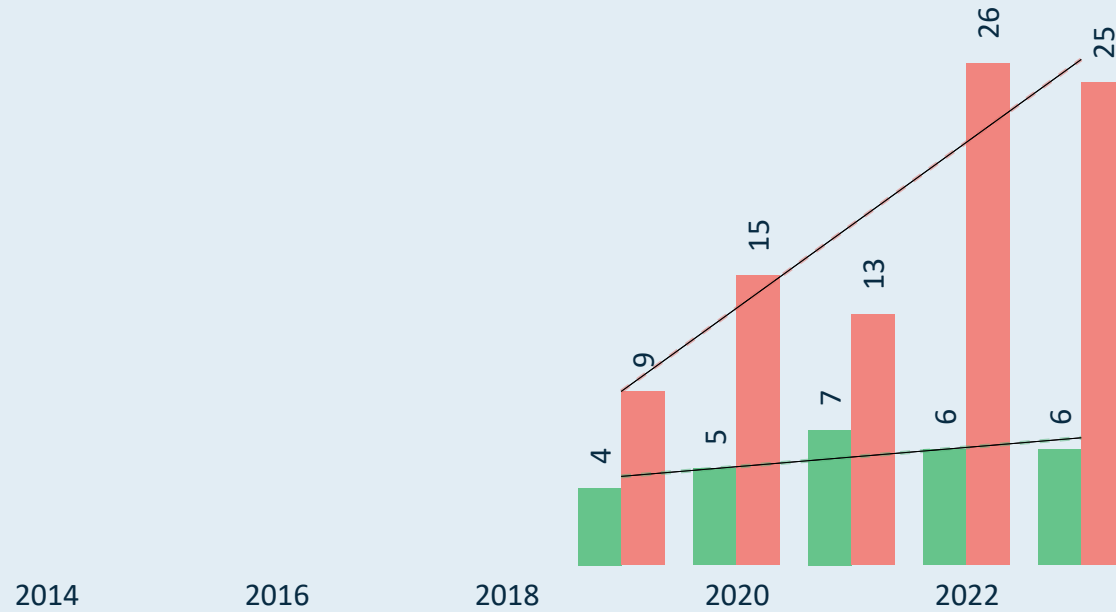
● Man ● Vrouw



Kengetallen 2023 van Vlaamse Wushu Federatie vzw

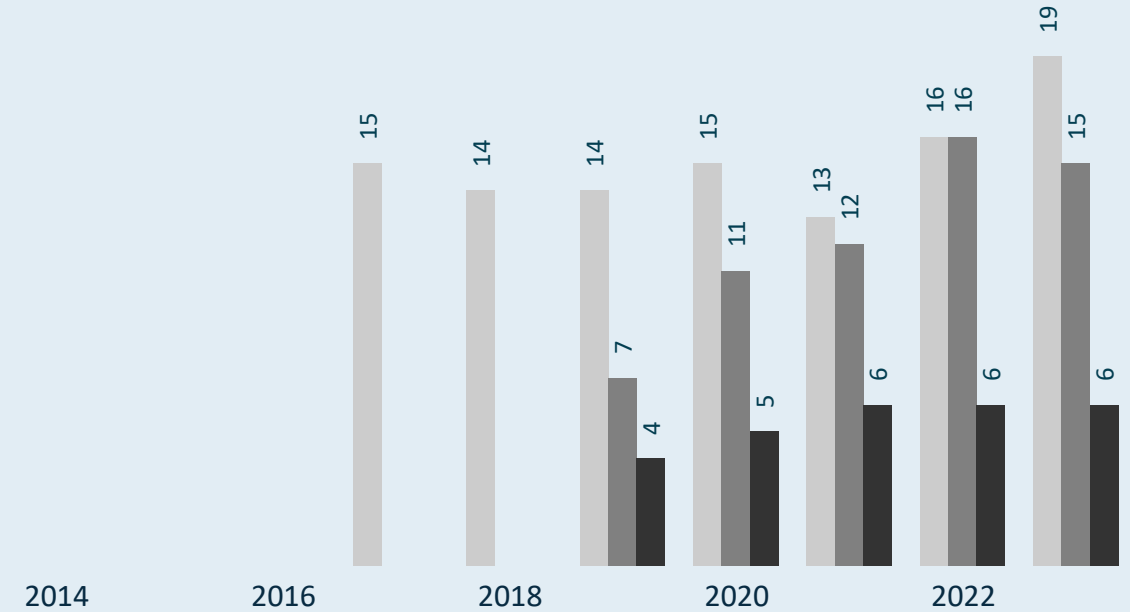
actieve trainers

Gekwalificeerde trainer? ● Ja ● Nee



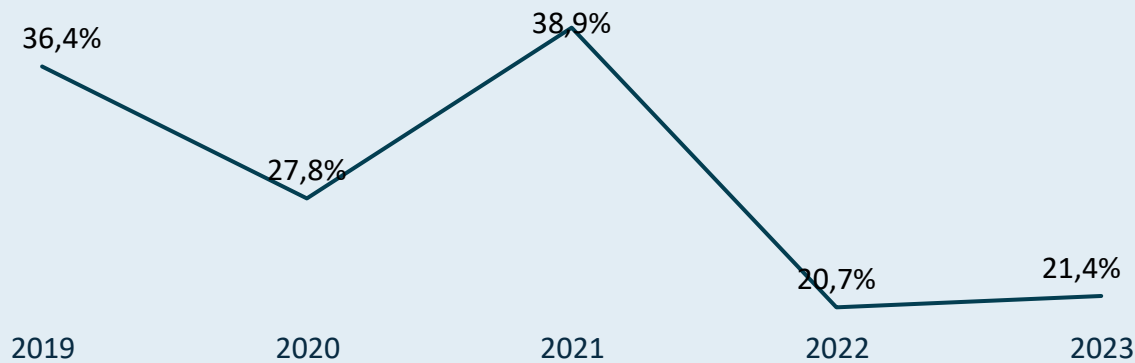
sportclubs (met leden/trainers)

● # sportclubs ● # sportclubs met minstens 1 trainer ● # sportclubs met minstens 1 gekwalificeerd...



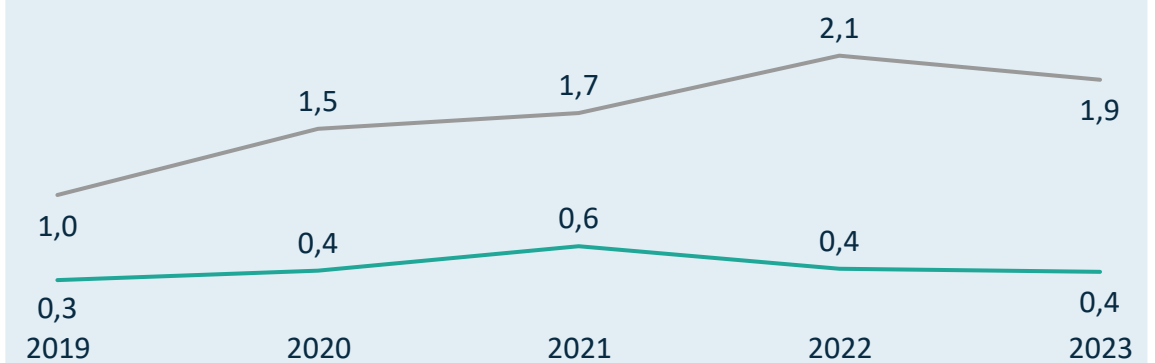
Kwalificatiegraad (% gekwalificeerde trainers)

● Man



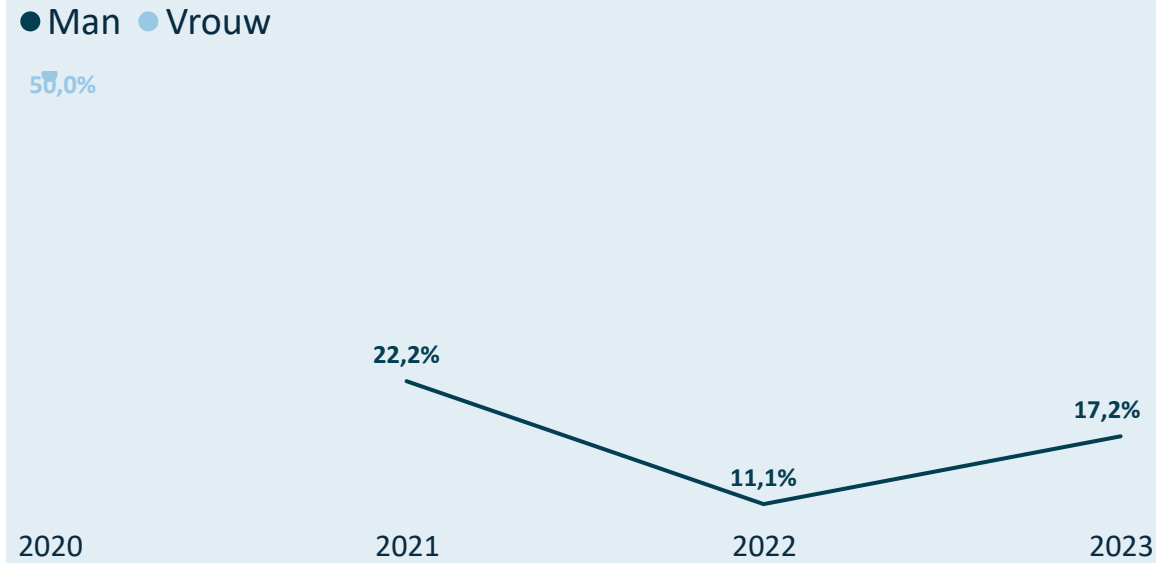
(gekwalficeerde) trainers/sportclub

● # trainers/sportclub ● # gekwalficeerde trainers/sportclub

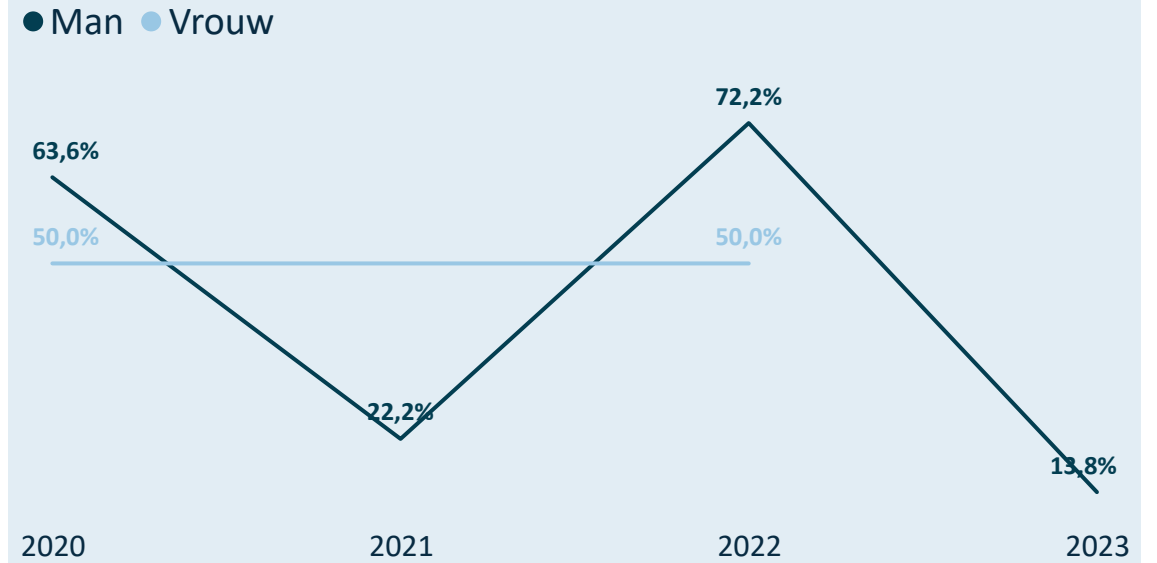


Kengetallen 2023 van Vlaamse Wushu Federatie vzw

Drop-out van mannelijke en vrouwelijke trainers



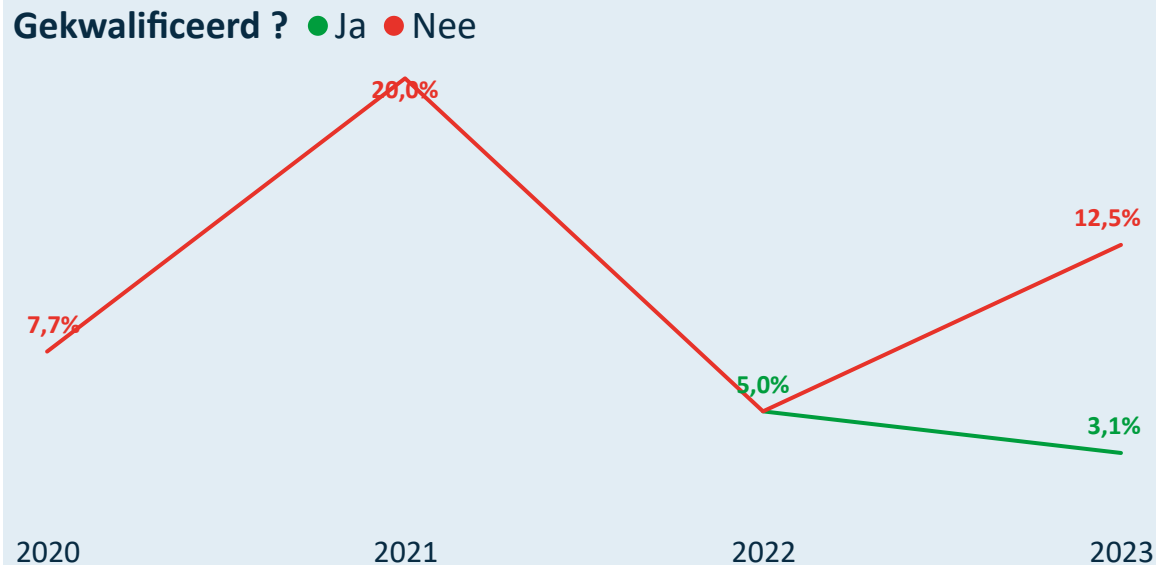
Man/Vrouw verdeling bij nieuwe/hernieuwde trainers



Legende

- 2014 = 2013=>2014
- 2015 = 2014=>2015
- 2016 = 2015=>2016
- 2017 = 2016=>2017
- 2018 = 2017=>2018
- 2019 = 2018=>2019
- 2020 = 2019=>2020
- 2021 = 2020=>2021
- 2022 = 2021=>2022
- 2023 = 2022=>2023

Drop-out van gekwalificeerde en niet-gekwalificeerde trainers



Gekwalificeerde/Niet-gekw. nieuwe/hernieuwde trainers

