



Vlaanderen
is landbouw & zeevisserij

DE VLAAMSE MELKVEEBAROMETER

DERDE KWARTAAL 2024

AGENTSCHAP
LANDBOUW
& ZEEVISSERIJ

www.vlaanderen.be/landbouw



DE VLAAMSE MELKVEEBAROMETER

Derde kwartaal 2024



Colofon

Samenstelling

Agentschap Landbouw en Zeevisserij

Auteurs

Jan De Samber

Verantwoordelijke uitgever

Patricia De Clercq, administrateur-generaal

Depotnummer

D/2024/3241/479

Lay-out

Agentschap Landbouw en Zeevisserij

U kan onze privacyverklaring terugvinden op www.vlaanderen.be/landbouw/privacy

Voor meer informatie over het rapport kunt u contact opnemen met de auteur(s) van het rapport. Ons e-mailadres is als volgt samengesteld: voornaam.naam@lv.vlaanderen.be. Tijdens de kantooruren zijn we ook te bereiken op info@lv.vlaanderen.be of T +32 2 214 48 48.

U vindt onze cijfers en rapporten terug op:

www.vlaanderen.be/landbouwcijfers

Vermenigvuldiging en/of overname van gegevens zijn toegestaan mits de bron expliciet vermeld wordt:

De Samber J. (2024) *De Vlaamse melkveebarometer, derde kwartaal 2024*, Agentschap Landbouw en Zeevisserij, Brussel.

Graag vernemen we het als u naar dit rapport verwijst in een publicatie. Als u een exemplaar ervan opstuurt, nemen we het op in onze bibliotheek.

Wij doen ons best om alle informatie, webpagina's en downloadbare documenten voor iedereen maximaal toegankelijk te maken. Als u echter toch problemen ondervindt om bepaalde gegevens te raadplegen, willen wij u hier graag bij helpen. U kunt steeds contact met ons opnemen.



Deze publicatie werd door het Agentschap Landbouw en Zeevisserij met de meeste zorg en nauwkeurigheid opgesteld. Er wordt evenwel geen enkele garantie gegeven omtrent de juistheid of de volledigheid van de informatie in deze publicatie. De gebruiker van deze publicatie ziet af van elke klacht tegen het Agentschap Landbouw en Zeevisserij of zijn ambtenaren, van welke aard ook, met betrekking tot het gebruik van de via deze publicatie beschikbaar gestelde informatie.

In geen geval zal het Agentschap Landbouw en Zeevisserij of zijn ambtenaren aansprakelijk gesteld kunnen worden voor eventuele nadelige gevolgen die voortvloeien uit het gebruik van de via deze publicatie beschikbaar gestelde informatie.



INHOUD

1 Samenvatting.....5
2 Melkprijs.....5
3 Bedrijfseconomische resultaten6
3.1 Resultaten als index 6
3.2 Resultaten in euro per honderd liter melk 8
4 Begrippenlijst.....10
5 Aanpassingen 11



1 SAMENVATTING

De conjunctuur in de Vlaamse melksector stijgt verder in het derde kwartaal van 2024. De stijging sinds eind 2023 wordt voortgezet na de eerdere dalingen in 2022 en 2023. De economische situatie blijft boven de referentieperiode van 2018-2022 liggen.

De index van het actuele brutosaldo stijgt van 134,4 in het tweede kwartaal van 2024 naar 143,6 in het derde kwartaal van 2024. Deze stijging wordt veroorzaakt door een stijging in de opbrengsten, voornamelijk door de melkprijs, en door stabiele kosten. De melkprijs stijgt van 44,73 euro per honderd liter in kwartaal twee naar 46,65 euro in kwartaal drie van 2024. De index van het voortschrijdend brutosaldo, als maatstaf voor de rentabiliteit in het laatste jaar, neemt verder toe van 119,4 tot 129,5.

In monetaire termen bedraagt het brutosaldo in het derde kwartaal van 2024 30,86 euro per honderd liter en het familiaal arbeidsinkomen 18,20 euro per honderd liter. In het voorgaande kwartaal was dat respectievelijk 28,89 en 16,23 euro per honderd liter.

De Vlaamse melkveebarometer geeft de resultaten van de Vlaamse melkveesector weer van 2014 tot en met het derde kwartaal van 2024. De barometer wordt berekend op bedrijfstakniveau en houdt uitsluitend rekening met de activiteiten verbonden aan melkvee. Jaarlijks schuift de vijfjarige referentieperiode één jaar op.

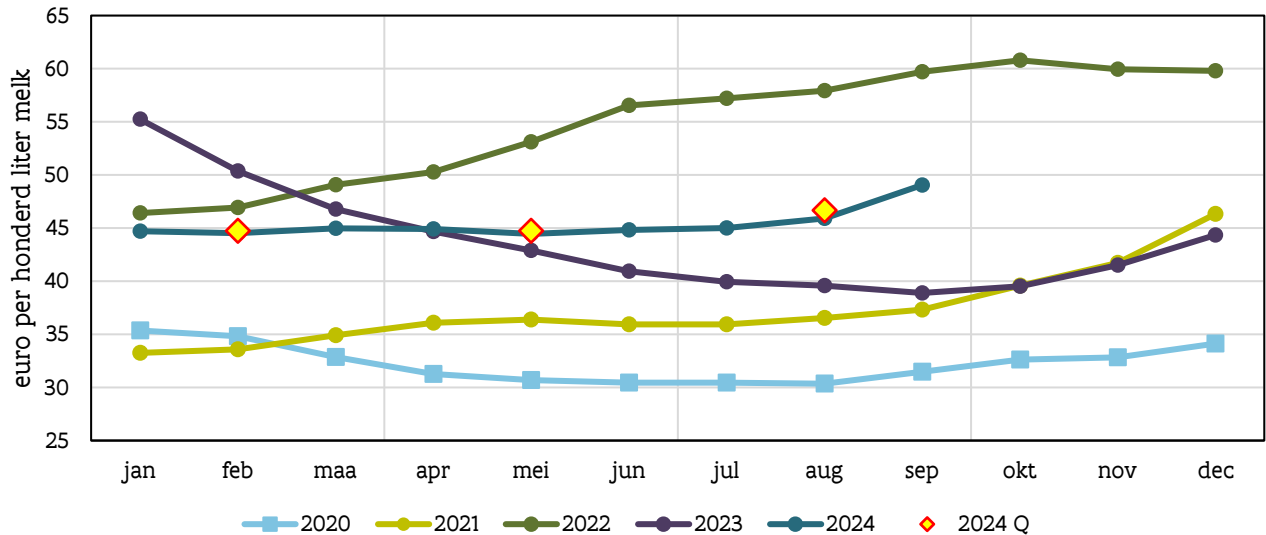
2 MELKPRIJS

De reële melkprijs in euro per honderd liter stijgt in het derde kwartaal van 2024. In het derde kwartaal is de melkprijs 46,65 euro per honderd liter, in het vorige kwartaal was dat 44,73.

De melkprijs is de meest bepalende opbrengstfactor, maar is onderhevig aan volatiliteit. De melkprijs bepaalt, samen met de prijs van nuchtere kalveren en reforme koeien, de index van de opbrengsten.



Figuur 1: maandelijkse melkprijs in euro per honderd liter voor 2020 tot en met september 2024 en het gemiddelde per kwartaal voor 2024



Bron: Belgische Confederatie van de Zuivelindustrie (BCZ) en Agentschap Landbouw en Zeevisserij

3 BEDRIJFSECONOMISCHE RESULTATEN

3.1 RESULTATEN ALS INDEX

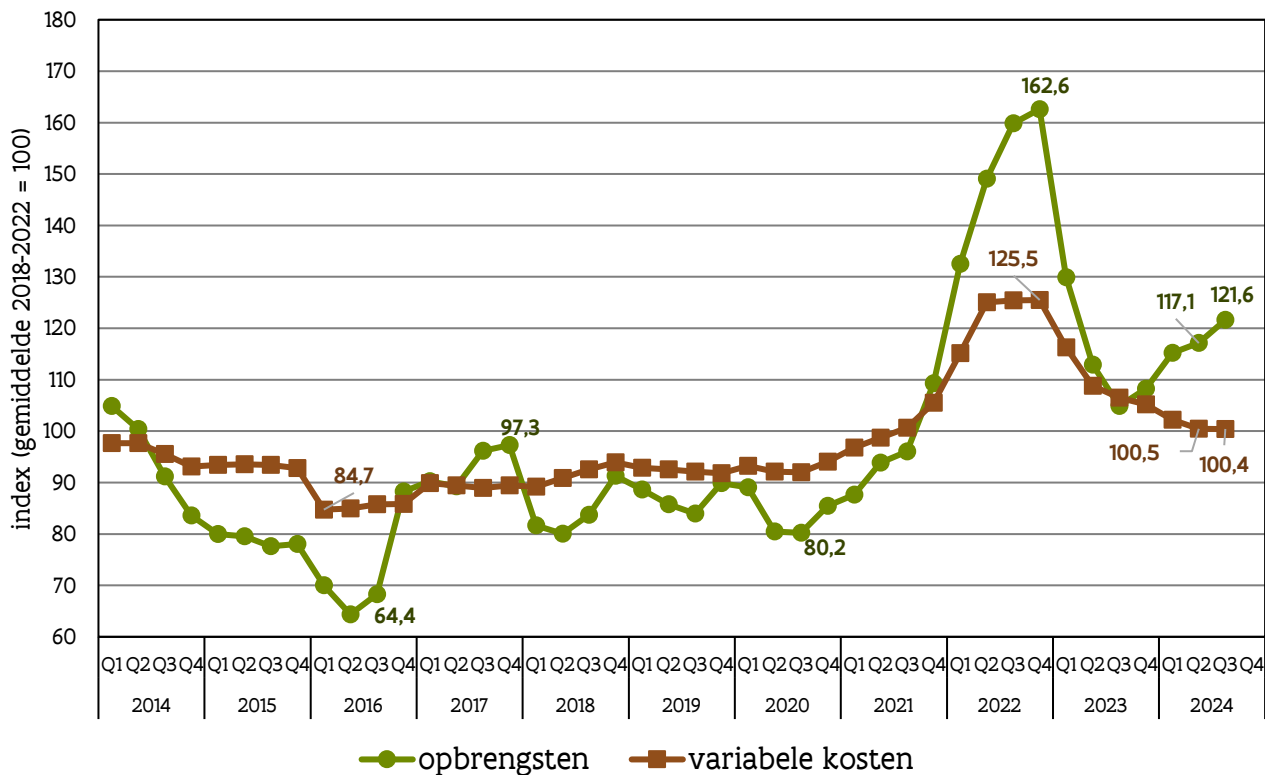
De index toont de situatie in een specifiek kwartaal ten opzichte van een referentieperiode. Het gemiddelde van de vijfjarige periode 2018-2022 heeft een indexwaarde gelijk aan 100.

De index van de opbrengsten stijgt van 117,1 in het tweede kwartaal van 2024 naar 121,6 in het derde kwartaal van 2024. De melkprijs als belangrijkste factor stijgt. De prijs voor nuchtere kalveren daalt licht, die van reforme koeien neemt zeer beperkt toe.

De index van de variabele kosten blijft nagenoeg stabiel met een minieme daling van 100,5 naar 100,4 in het derde kwartaal van 2024. De prijzen van energie, krachtvoeder en meststoffen blijven zo goed als constant.



Figuur 2: index van de opbrengsten en variabele kosten per kwartaal voor de periode 2014-2024



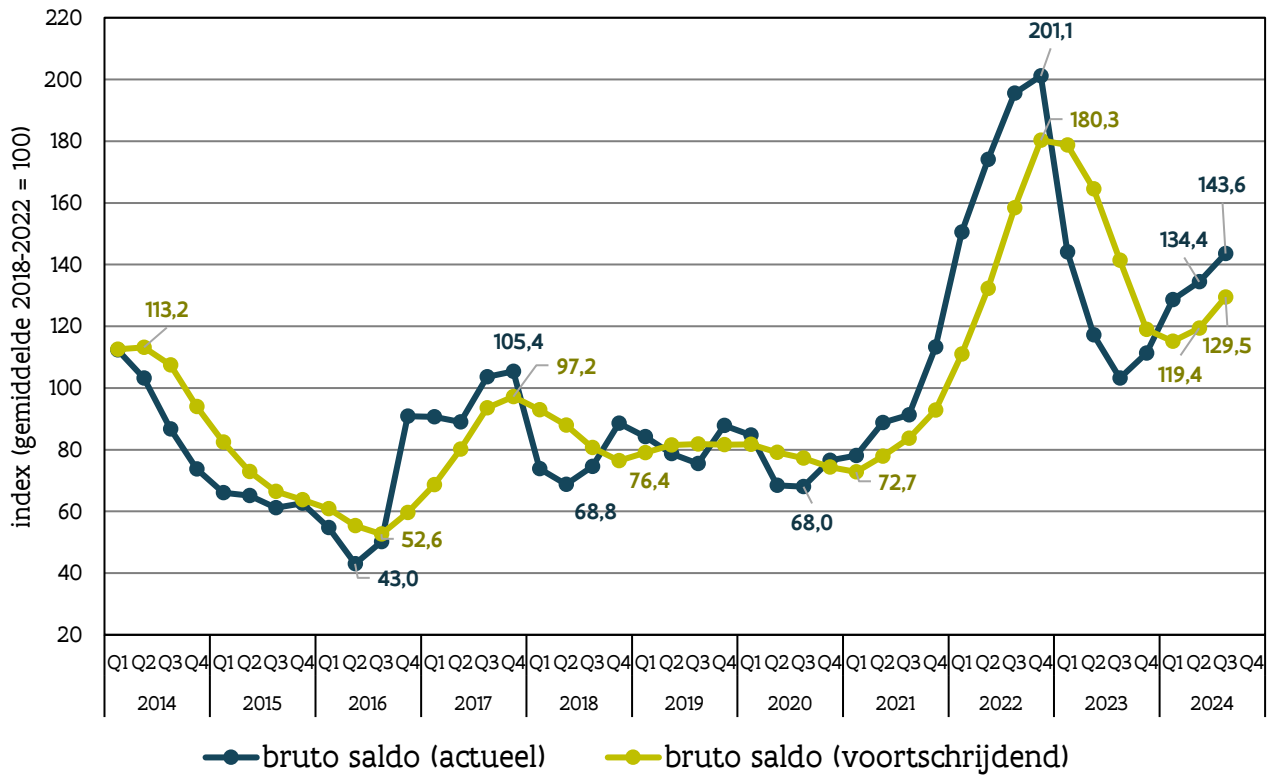
Bron: Agentschap Landbouw en Zeevisserij. Het gemiddelde van de opbrengsten en de variabele kosten voor de periode 2018 tot en met 2022 is gelijk aan een indexwaarde van 100.

Het actuele brutosaldo is gelijk aan het verschil tussen opbrengsten en variabele kosten en is een indicator van de actuele economische situatie. Het voortschrijdend brutosaldo is het gemiddelde brutosaldo van de vier voorgaande kwartalen en geeft een bijkomend zicht op de rentabiliteit in de melkveehouderij tijdens het afgelopen jaar.

De index van het actuele brutosaldo neemt verder toe in het derde kwartaal van 2024. De stijging sinds eind 2023 blijft zo aanhouden. De index gaat van 134,4 naar 143,6. Het brutosaldo ligt zo boven het gemiddelde referentieniveau van 2018-2022. De stijgende opbrengsten en stabiele kosten zorgen voor een opwaartse evolutie. Het voortschrijdend brutosaldo stijgt verder. De voortschrijdende index neemt toe van 119,4 naar 129,5 en blijft boven de vijfjarige referentieperiode liggen.



Figuur 3: index van het actueel en voortschrijdend brutosaldo per kwartaal voor de periode 2014-2024



Bron: Agentschap Landbouw en Zeevisserij. Het gemiddelde van het actueel en voortschrijdend brutosaldo voor de periode 2018 tot en met 2022 is gelijk aan een indexwaarde van 100

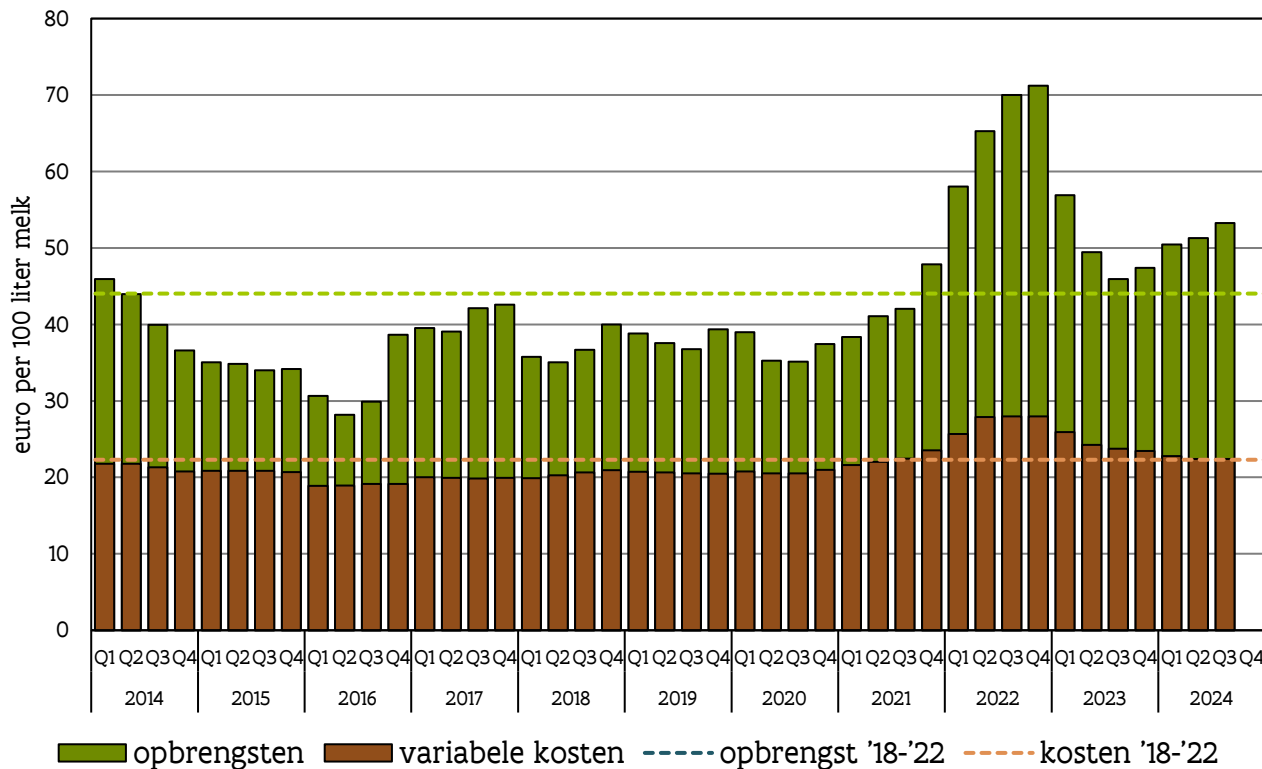
3.2 RESULTATEN IN EURO PER HONDERD LITER MELK

De resultaten uitgedrukt in monetaire termen tonen de opbrengsten, de variabele kosten, het brutosaldo en het familiaal arbeidsinkomen per honderd liter melk.

In het derde kwartaal van 2024 stijgen de opbrengsten van 51,29 naar 53,26 euro per honderd liter. Dat is hoger dan het vijfjarige gemiddelde (2018-2022) van 44,03 euro per honderd liter. De variabele kosten blijven stabiel met 22,40 euro per honderd liter. Dat is eveneens hoger dan het vijfjarige gemiddelde (2018-2022) van 22,30 euro per honderd liter.



Figuur 4: opbrengsten en variabele kosten per honderd liter melk per kwartaal voor de periode 2014-2024 en het gemiddelde van de vijfjarige periode 2018-2022



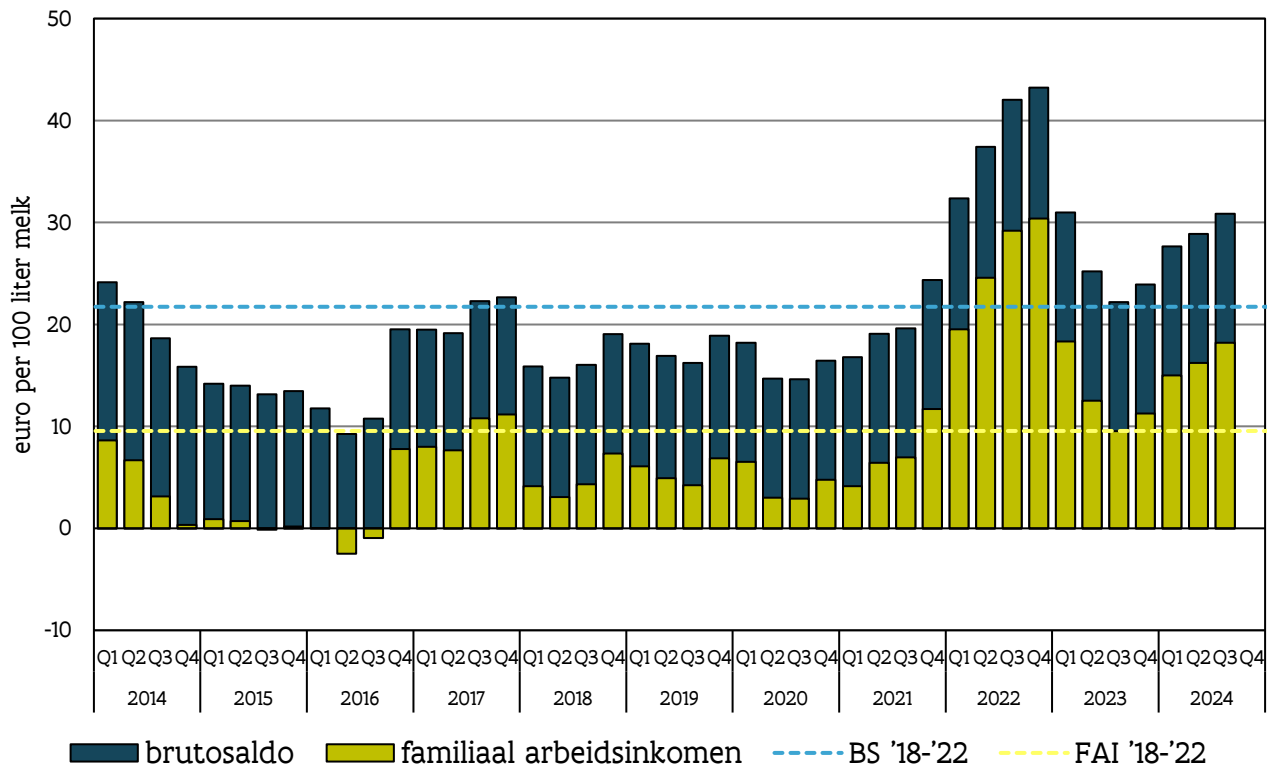
Bron: Agentschap Landbouw en Zeevisserij

Het brutosaldo is het verschil tussen opbrengsten en variabele kosten. De evolutie van deze twee variabelen verklaart ook de stijging van het brutosaldo per honderd liter van 28,89 in het tweede kwartaal van 2024 naar 30,86 euro per honderd liter in het derde kwartaal van 2024. Het brutosaldo ligt hoger dan het gemiddelde van de vijfjarige periode 2018-2022 van 21,73 euro per honderd liter.

Het familiaal arbeidsinkomen is het brutosaldo waarvan de vaste kosten afgetrokken worden. Dat is wat overblijft als vergoeding voor de eigen arbeid van de landbouwer en eventuele meewerkende familieleden. In het derde kwartaal van 2024 stijgt het familiaal arbeidsinkomen van 16,23 naar 18,21 euro per honderd liter. Dat ligt ruim boven het vijfjarige gemiddelde (2018-2022) van 9,55 euro per honderd liter.



Figuur 5: brutosaldo en familiaal arbeidsinkomen per honderd liter melk per kwartaal voor de periode 2014-2024 en het gemiddelde van de vijfjarige periode 2018-2022



Bron: Agentschap Landbouw en Zeevisserij. BS: brutosaldo; FAI: familiaal arbeidsinkomen

4 BEGRIPPENLIJST

- De **opbrengsten** zijn de som van alle opbrengsten van het melkveebedrijf. Deze omvatten o.a. de verkoop van melk, de verkoop van nuchtere kalveren en reforme koeien en alle overige opbrengsten.
- De **variabele kosten** omvatten alle kosten die rechtstreeks te maken hebben met de productie. Deze omvatten o.a. de aankoop van krachtvoeder, de aankoop en productie van ruwvoeder, energiekosten, dierenartskosten, kosten voor kunstmatige inseminatie en overige variabele kosten.
- Het **brutosaldo** is het verschil tussen de opbrengsten en variabele kosten. Het brutosaldo is het bedrag dat beschikbaar is voor het betalen van de vaste kosten en wat daarna overblijft als vergoeding voor eigen inbreng van productiefactoren: eigen arbeid, grond en kapitaal.
- Het **actueel brutosaldo** is het brutosaldo op een bepaald moment. Het **voortschrijdend brutosaldo** is in deze publicatie het gemiddelde van de vier voorgaande kwartalen en geeft een bijkomend zicht op de rentabiliteit van het afgelopen jaar.

