



Vlaanderen
is toerisme

TOERISME IN KERNCIJFERS editie 2024

TOERISME IN KERNCIJFERS editie 2024



In “Toerisme in Kerncijfers” kunt u in één oogopslag de belangrijkste trends en bevindingen over het internationale toerisme en de toerismestromen van, naar en in onze regio bij elkaar vinden.

2023 was een topjaar voor het toerisme in Vlaanderen. Er zijn 4,1% meer overnachtingen in 2023 dan in pre-corona jaar 2019.

Vlaanderen telt in 2023 35,2 miljoen overnachtingen en 14,5 miljoen aankomsten. In deze publicatie kom je te weten waar deze toeristen logeerden, wanneer ze onze bestemming bezochten, waarom ze naar Vlaanderen komen en wie ze zijn. Op de laatste slides brengen we als uitsmijter een paar cijfers uit het nieuwe Vlaamse regio-onderzoek.

Toerisme Vlaanderen voert regelmatig nieuwe onderzoeken uit en publiceert de nieuwste aankomst- en overnachtingscijfers online.

Via www.toerismevlaanderen.be/cijfers blijf je steeds op de hoogte van de laatste nieuwe toerismecijfers en -onderzoeken.

Ik wens je een inspirerende lectuur toe.

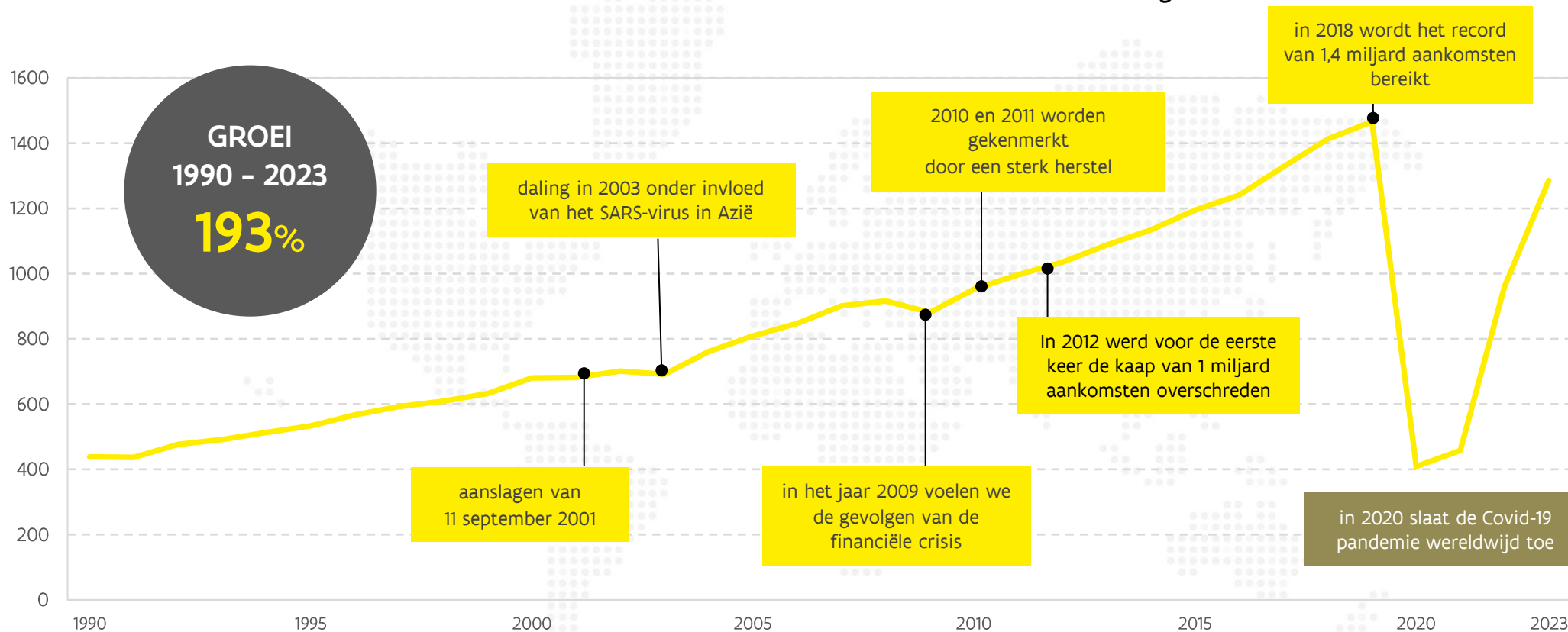
Peter De Wilde

administrateur-generaal a.i.
Toerisme Vlaanderen



EVOLUTIE VAN HET INTERNATIONAAL TOERISME 1990-2023 (in miljoen aankomsten)


De COVID-19 pandemie heeft een ongeziene invloed op de groei van het toerisme. 2023 toont een sterk herstel. Het aantal internationale aankomsten was in 2023 193% hoger dan in 1990.



Enkel buitenlandse aankomsten exclusief reizen in eigen land.

2023 \ AANTAL AANKOMSTEN EN OVERNACHTINGEN IN VLAANDEREN

	Overnachtingen	%	Aankomsten	%	Gemiddelde verblijfsduur (nachten)
Vlaams Gewest	28.042.853	80%	10.969.419	75%	2,6
Brussels Gewest	7.127.123	20%	3.567.877	25%	2,0
Vlaanderen	35.169.976	100%	14.537.296	100%	2,4
België	44.696.602		18.576.023		2,4



OVERNACHTINGEN

23%

KUST

8,0 MILJOEN

40%

KUNSTSTEDEN

14,2 MILJOEN

37%

VLAAMSE REGIO'S

13,0 MILJOEN

VLAANDEREN 100%: **35,2 MILJOEN**



AANKOMSTEN

15%

KUST

2,2 MILJOEN

51%

KUNSTSTEDEN

7,4 MILJOEN


34%

VLAAMSE REGIO'S

5,0 MILJOEN

VLAANDEREN 100%: **14,5 MILJOEN**


2023 \ VERDELING VAN DE OVERNACHTINGEN VLAANDEREN



KUST

TOTAAL:
8,0 miljoen


GEMIDDELDE
VERBLIJFSDUUR
3,7 nachten



VLAAMSE REGIO'S

TOTAAL
13,0 miljoen

GEMIDDELDE
VERBLIJFSDUUR
2,6 nachten




KUNST STEDEN

TOTAAL
14,2 miljoen

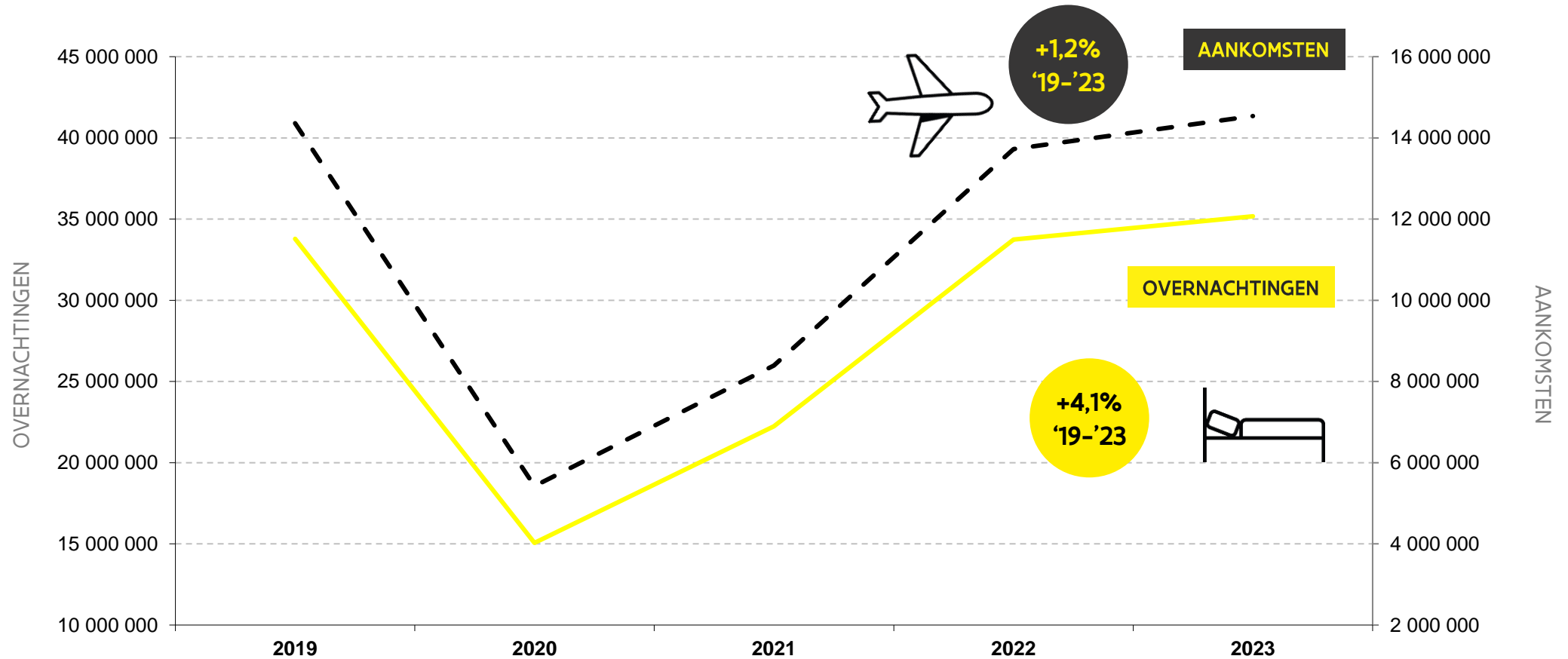
GEMIDDELDE
VERBLIJFSDUUR
1,9 nachten

2023 \ VERDELING VAN DE OVERNACHTINGEN VLAANDEREN



www.toerismevlaanderen.be/toerisme-cijfers-xl


2019 - 2023 \ EVOLUTIE AANKOMSTEN EN OVERNACHTINGEN IN ALLE LOGIESVORMEN IN VLAANDEREN



2023 \ AANKOMSTEN IN VLAANDEREN


ALGEMEEN TOTAAL: 14.537.296

BUITENLAND




Buitenlandse toeristen maken 53% uit van alle aankomsten in Vlaanderen in 2023.

BINNENLAND

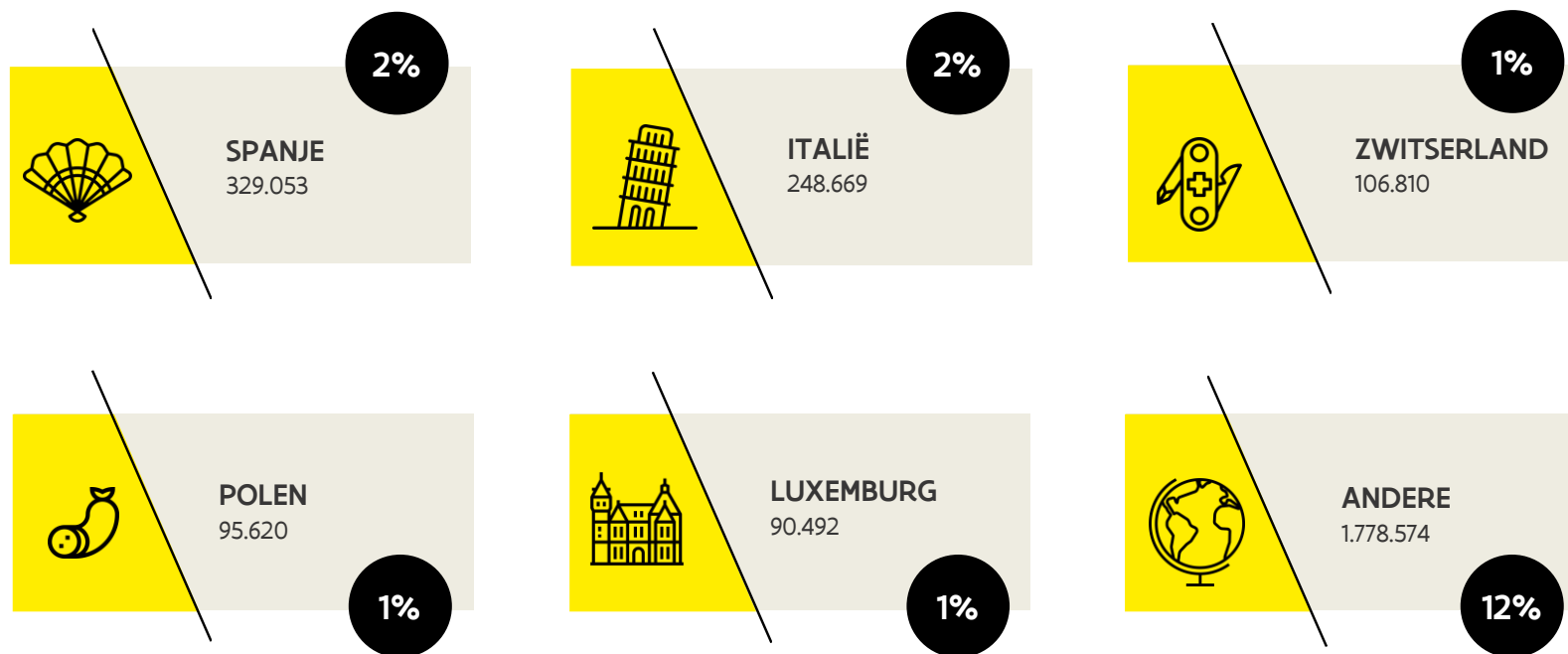


Belgen nemen 47% voor hun rekening.

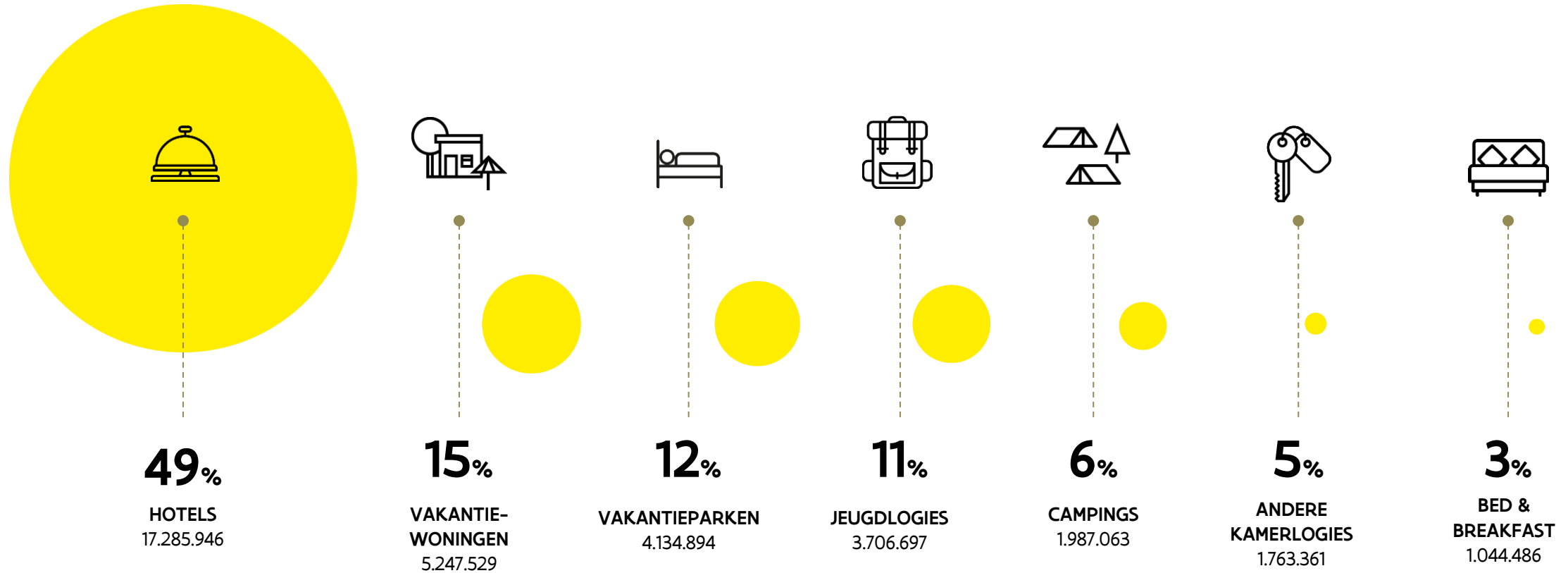
2023 \ TOP BUITENLANDSE AANKOMSTEN IN VLAANDEREN NAAR HERKOMSTLAND



2023 \ TOP BUITENLANDSE AANKOMSTEN IN VLAANDEREN NAAR HERKOMSTLAND



2023 / OVERNACHTINGEN IN VLAANDEREN NAAR LOGIESVORM



VLAANDEREN 100% - 35,2 MILJOEN

2023 / OVERNACHTINGEN IN VLAANDEREN NAAR MOTIEF

76%



ONTSPANNING
EN
VAKANTIE
26.689.422

12%



CONFERENTIE,
CONGRES EN
SEMINARIE
4.084.833

12%



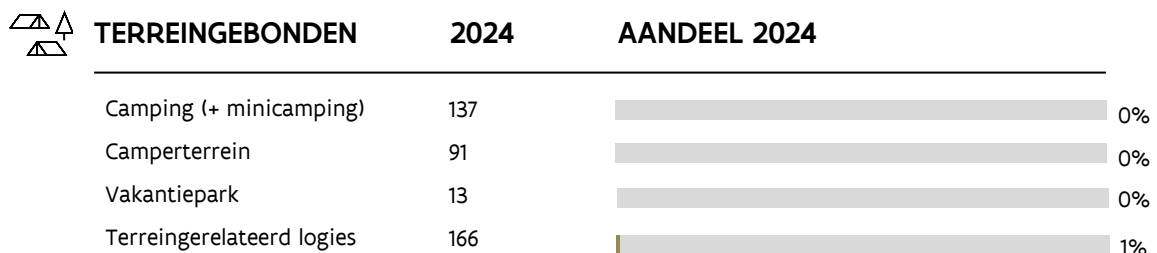
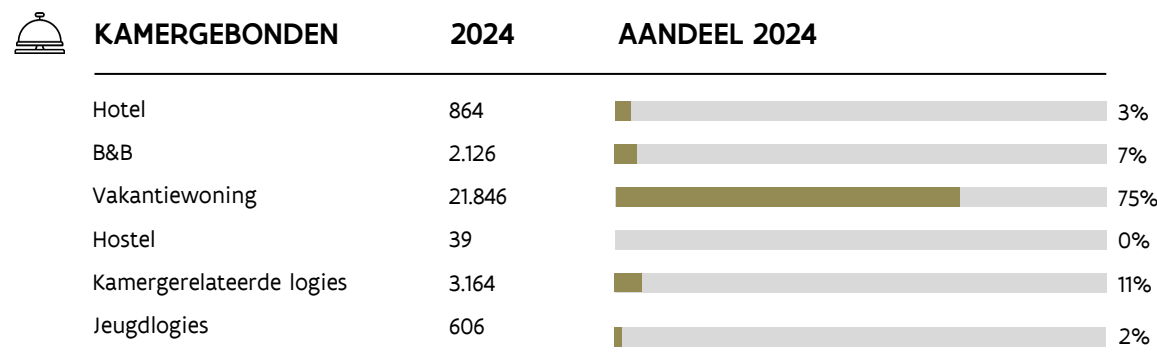
ANDERE
BEROEPS-
DOELEINDEN
4.395.721

VLAANDEREN 100% – 35,2 MILJOEN

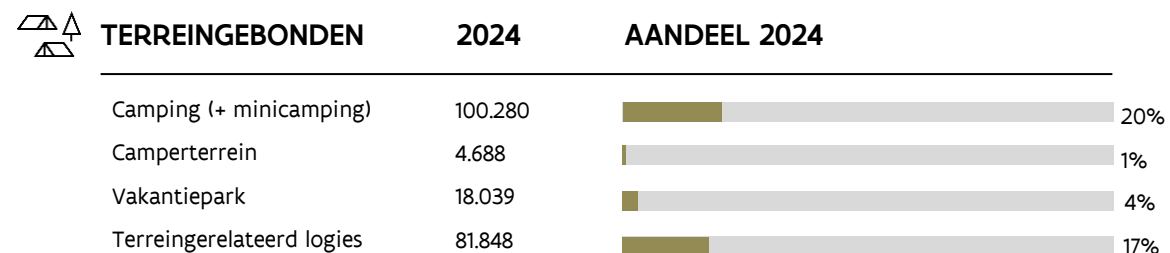
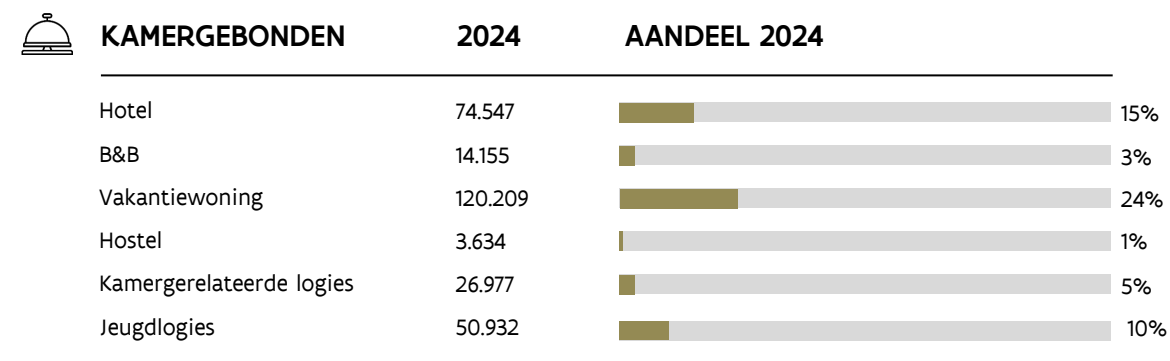
2024 / TOTAAL LOGIESAANBOD EN CAPACITEIT

ALLE LOGIESVORMEN



TOERISTISCH LOGIESAANBOD IN VLAANDEREN (AANTAL INRICHTINGEN)

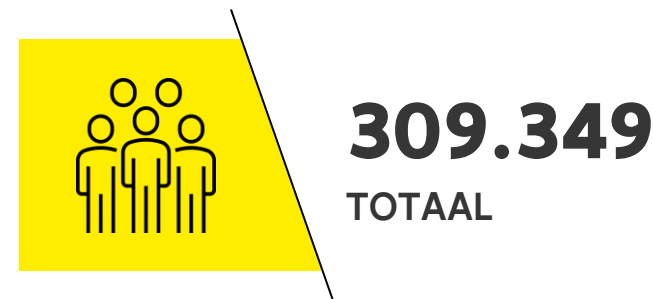


TOERISTISCH LOGIESAANBOD IN VLAANDEREN (CAPACITEIT, IN PERSONEN)



2023 / TOTALE TEWERKSTELLING IN DE TOERISTISCHE SECTOR IN JOBS IN VLAANDEREN

	 LOONTREKKENDEN	 ZELFSTANDIGEN
Accommodatie	21.550	
Accommodatie mbt 2de verblijven (enkel kust)	1.004	63.607
Voeding en drankverstrekkers	89.351	
Personenvervoer	54.289	
Reisbureaus, reisorganisatoren, reserveringsbureaus en aanverwante activiteiten	5.479	
Diensten voor cultuur	18.529	32.071
Diensten voor sport- en recreatie	17.126	
Kleinhandel van landspecifieke, karakteristieke toerismegoederen	3.848	
Niet-toerismekarakteristieke bedrijven	2.495	
TOTAAL	213.671	95.678



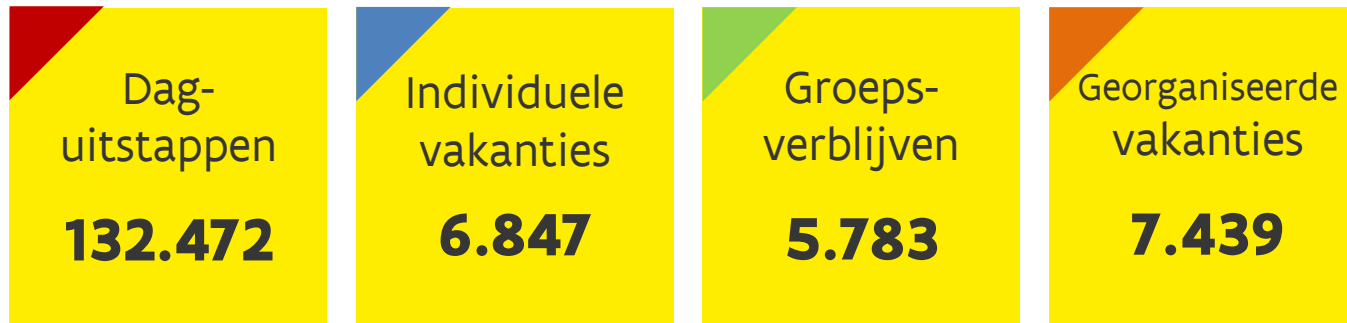
De brede toeristische sector (inclusief personenvervoer) is goed voor:

7,6% van de **totale** tewerkstelling

10,4% van de **zelfstandige** tewerkstelling

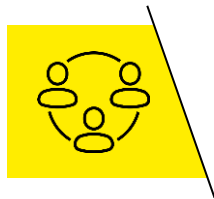
6,8% van de **loontrekkende** tewerkstelling

2023 / BEVORDEREN VAN VAKANTIEPARTICIPATIE



TOTAAL **152.541**

In 2023 maakten
ruim
152.000 Vlamingen
met financiële
beperkingen gebruik
van Iedereen
Verdient Vakantie
om op uitstap of
vakantie te gaan.



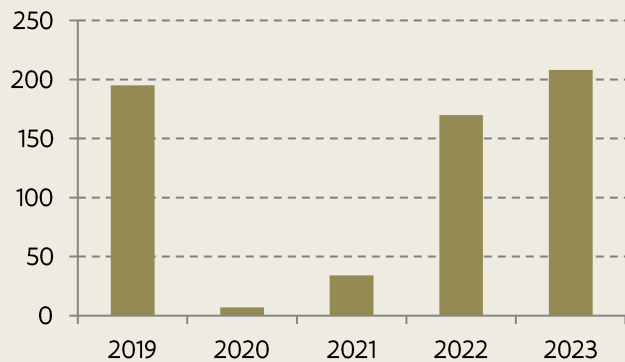
Iedereen Verdient Vakantie bestaat uit een netwerk van meer dan 2.400 partners.



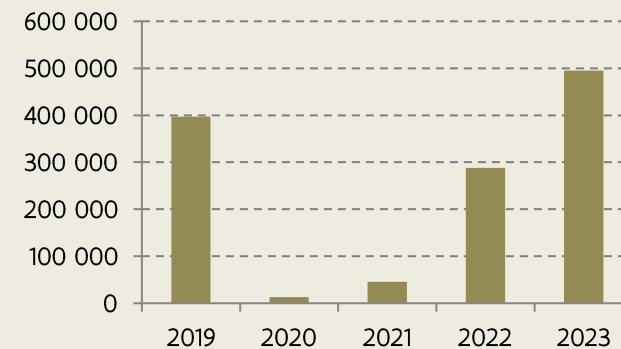
CRUISES IN VLAANDEREN



EVOLUTIE AANTAL CRUISES
ANTWERPEN, ZEEBRUGGE, OOSTENDE

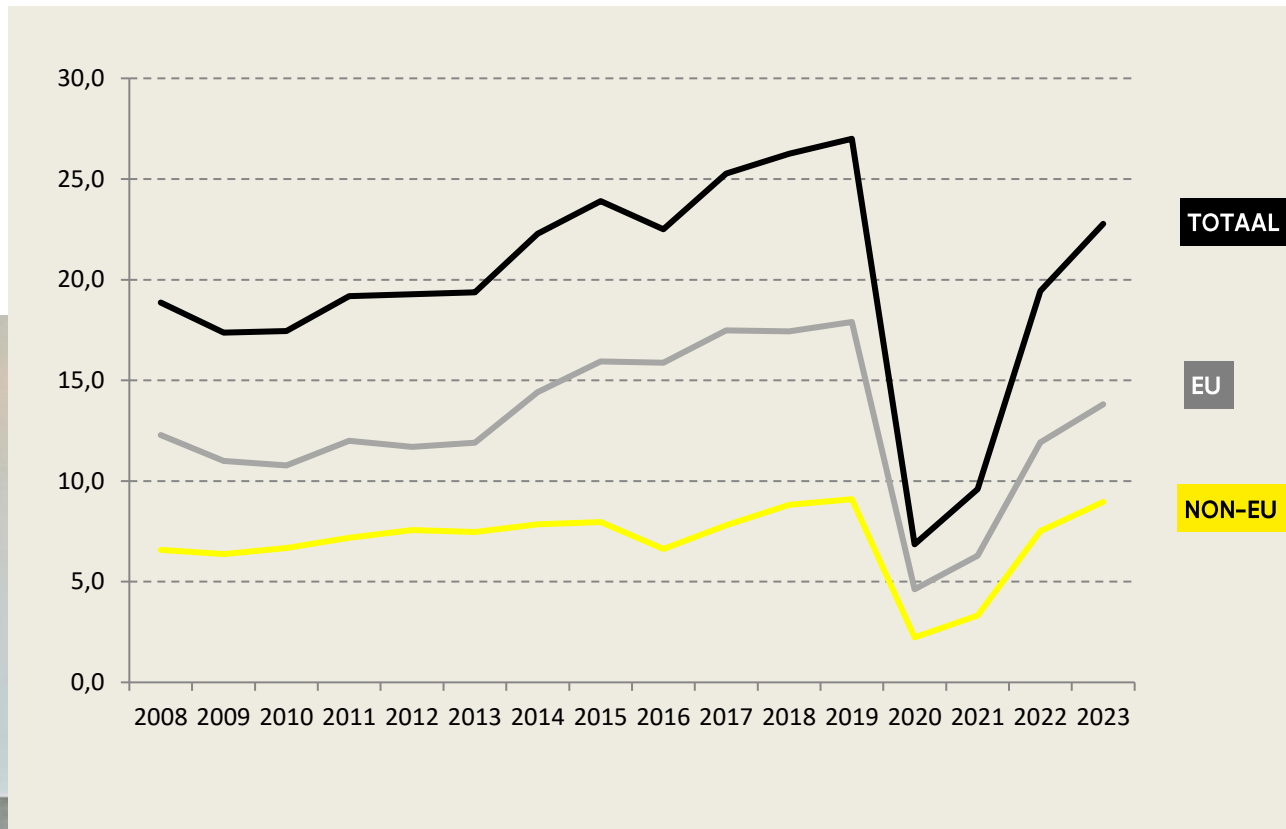


EVOLUTIE AANTAL PASSAGIERSBEWEGINGEN
CRUISES ANTWERPEN, ZEEBRUGGE, OOSTENDE



In 2023 meerden 208 schepen aan in de havens van Antwerpen, Zeebrugge en Oostende, met in totaal ongeveer 495.000 passagiers

LUCHTVAART IN VLAANDEREN



De drie luchthavens in Brussel, Antwerpen en Oostende verwelcomden in 2023 22,8 miljoen commerciële passagiers. Dit is 17% meer dan in 2022.

13,8 miljoen van deze passagiers hadden een bestemming binnen of kwamen uit de Europese Unie, 9 miljoen gingen naar of kwamen uit de rest van Europa of een overzeese bestemming.

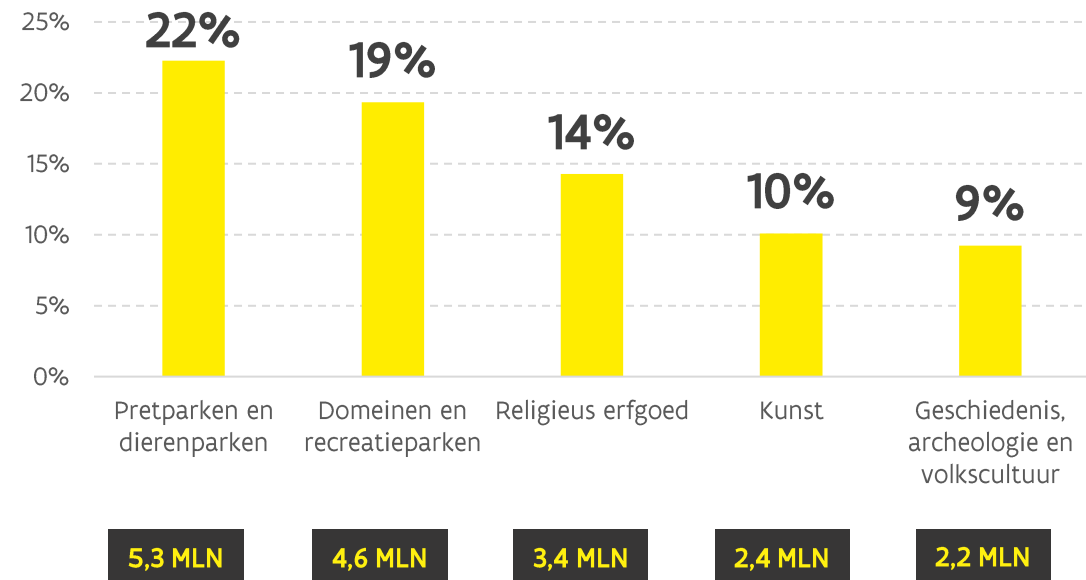
2023 / BEZOEKERSBAROMETER

Toerisme Vlaanderen, de kunststeden en de provincies beheren samen een bezoekersbarometer voor het vrijetijdsaanbod met een toeristisch karakter.



In 2023 namen 367 attracties deel met in totaal 23,8 miljoen bezoekers/

TOP VIJF CATEGORIEËN



www.toerismevlaanderen.be/bezoekersbarometer

2023 / BESTEMMINGSBAROMETER

De bestemmingsbarometer evalueert aan de hand van een aantal indicatoren de toestand van Vlaanderen als toeristische bestemming.



BEWONER

Toeristen per 100 inwoners in het Vlaamse Gewest

2021	2022	2023
1,5	1,8	1,2



ONDERNEMER

Aandeel van toerisme in de loontrekkende tewerkstelling

2021	2022	2023
6,10%	6,40%	6,80%



BEZOEKER

Gemiddelde online reviewscore in het Vlaamse Gewest

2021	2022	2023
8,6	8,7	8,4



PLEK

Ruimtelijke spreiding van de overnachtingen (Gini-coëfficiënt)

2021	2022	2023
0,84	0,83	0,83

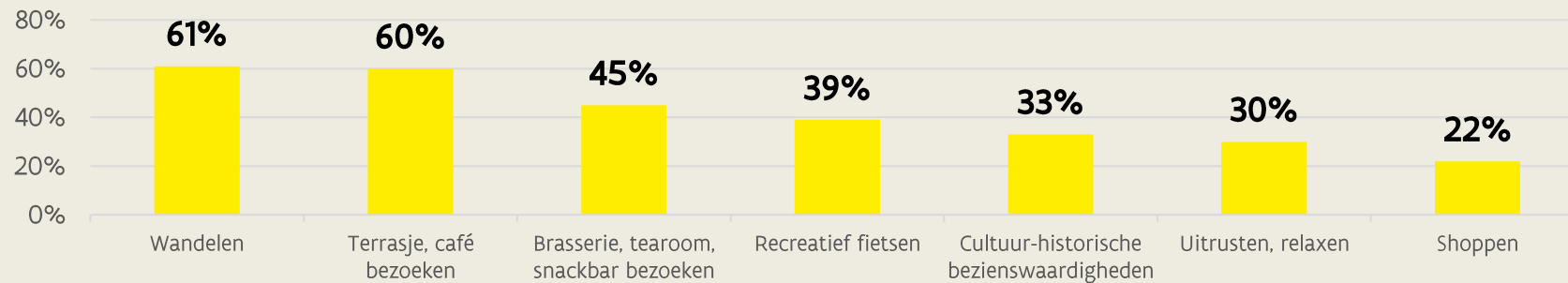
Meer informatie en grafieken: <https://toerismevlaanderen.be/nl/cijfers/barometers/bestemmingsbarometer>

MARKTONDERZOEK VLAAMSE REGIO'S

Toerisme Vlaanderen heeft samen met Westtoer en de provinciale toeristische diensten een onderzoek uitgevoerd bij verblijfstoeristen in de Vlaamse regio's, uit zowel binnen- als buitenland. Dit onderzoek liep van februari 2023 tot en met februari 2024



BELANGRIJKSTE ACTIVITEITEN



MARKTONDERZOEK VLAAMSE REGIO'S

Gemiddelde leeftijd
47 jaar

Gemiddelde grootte gezelschap
3,4 personen

Gemiddelde besteding per persoon per nacht
113 euro



Bekijk hier het volledige onderzoek: <https://toerismevlaanderen.be/nl/cijfers/onderzoek/recreatieve-toerist>

DEFINITIES

1 Vlaanderen = Vlaams + Brussels Gewest

2 Gegevens met betrekking tot het verblijfstoerisme zijn geteld door de Federale Overheidsdienst Economie – Algemene Directie Statistiek, in commerciële logiesinrichtingen (hotels, gastenkamers, campings, vakantieparken, jeugd- en sociaal logies voor volwassenen, vakantie-logies), inclusief commercieel huurlogies aan de kust. Huurlogies (vakantiewoningen) in het binnenland zijn sinds 2015 door middel van steekproef opgenomen in de cijfers.

Niet inbegrepen zijn: niet-commercieel huurlogies, tweede verblijven en vaste staanplaatsen op campings.

Het aantal aankomsten komt grosso modo overeen met het aantal verblijfstoeristen. Met dat verschil dat elke toerist als een 'aankomst' wordt geteld telkens hij of zij een nieuwe logiesaccommodatie benut.

Het aantal **overnachtingen** is gelijk aan de som van alle verblijfsnachten die met deze aankomsten gepaard gaan. De weergegeven aankomsten en overnachtingen betreffen elk verblijfsmotief (zowel vakantie als zakelijk motief).

3 De **bruto bezettingsgraad** wordt berekend op basis van het aantal verhuurde kamers ten opzichte van het aantal te huur gestelde kamers. Een bruto bezettingsgraad houdt geen rekening met sluitingsdagen van hotels of tijdelijk niet-verhuurbare kamers.

4 **Zelfstandigen** gaat om de categorieën horeca, vermakelijkheden, foorkramers en vrije beroepen in de kunst.





**MEER
INFO?**



Vlaanderen
is toerisme



MAIL

kennisbeheer@toerismevlaanderen.be



TEL

02 504 03 00



MEER ONDERZOEKEN, STATISTIEKEN EN UITGEBREIDE DEFINITIES

www.toerismevlaanderen.be/cijfers