



## Factsheet

# Vrouw-manverdeling in de besturen van Vlaamse sportfederaties

**SPORT.**  
VLAANDEREN



### 1. Inleiding

In deze factsheet bekijken we de evolutie van de vrouw-man verdeling in het bestuur van de Vlaamse sportfederaties<sup>1</sup>

We vergelijken de vrouw-man verhouding van het aantal bestuurders en van de functie van voorzitter en ondervoorzitter.

De cijfers zijn afkomstig van het E-loket sportfederaties<sup>2</sup> en zijn een momentopname van eind 2022, eind 2023 en eind 2024..

We maken een onderscheid tussen de louter erkende Vlaamse sportfederaties en de gesubsidieerde Vlaamse sportfederaties.

De gesubsidieerde sportfederaties kunnen in het kader van de harde indicatoren goed bestuur kiezen voor de indicator 'Het bestuursorgaan is evenwichtig, competent en toegankelijk', met drie subindicatoren. Een meetbaar element van 'evenwichtig' is de vrouw-man verhouding.

- In de besturen van de Vlaamse sportfederaties zijn vrouwen ondervertegenwoordigd, zowel wat aantal bestuurders betreft als voor de functies van voorzitter en ondervoorzitter.
- Eind 2024 is 21% van de bestuurders bij de gesubsidieerde Vlaamse sportfederaties vrouw en heeft 6% een vrouw als voorzitter.
- 20% van de bestuurders bij de louter erkende Vlaamse sportfederaties eind 2024 is vrouw en 5% heeft een vrouw als voorzitter.

<sup>1</sup>De sportfederaties in deze factsheet betreft de erkende Vlaamse sportfederaties. Meer informatie over de erkende Vlaamse sportfederaties: [sport.vlaanderen/sportfederaties/erkenning-van-sportfederaties/](https://www.sport.vlaanderen/sportfederaties/erkenning-van-sportfederaties/)

<sup>2</sup> Gesubsidieerde of louter erkende sportfederatie gebruiken het E-Loket voor hun dossier inzake erkenning en subsidiëring <https://www.sport.vlaanderen/sportfederaties/e-loket/>

## 2. Bestuurders sportfederaties

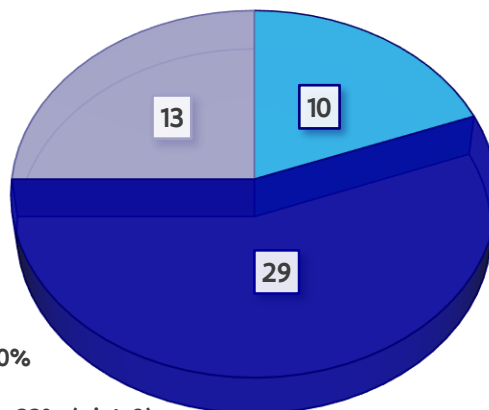
### Gesubsidieerde sportfederaties

Eind 2024 hebben 13 van de 52 gesubsidieerde sportfederaties minstens 33% vrouwen in het bestuur<sup>3</sup>

29 sportfederaties hebben minstens 1 vrouw in het bestuur maar in totaal minder dan 33%.

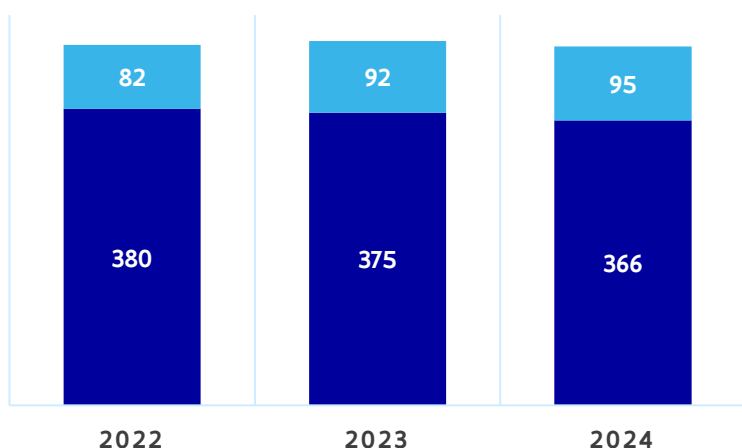
10 sportfederaties hebben geen enkele vrouw in het bestuur.

- %V bestuurders 0%
- %V bestuurders < 33% (niet 0)
- %V bestuurders > 33%



Figuur 1: Aantal sportfederaties met al dan niet minstens 33% vrouwen in het bestuur of met 0 vrouwen in het bestuur

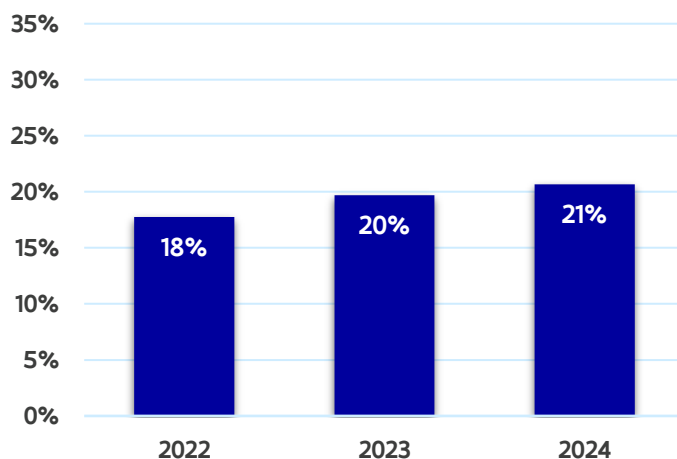
■ Man ■ Vrouw



Figuur 2: Aantal vrouwen en mannen in het bestuur (2022, 2023, 2024).

Tussen eind 2022 en eind 2024 zien we een stijging van het aantal vrouwen in het bestuur van de gesubsidieerde sportfederaties van 82 naar 95.

Eind 2022 is 18% van de bestuurders van de gesubsidieerde sportfederaties vrouw. Eind 2024 is het percentage vrouwen in het bestuur van de gesubsidieerde sportfederaties licht gestegen naar 21%.



Figuur 3: Percentage vrouwen in het bestuur (2022, 2023, 2024).

<sup>3</sup> Als maatstaf voor een evenwichtig bestuur nemen we hier een verhouding van ten minste één derde leden van het minder vertegenwoordigde geslacht.

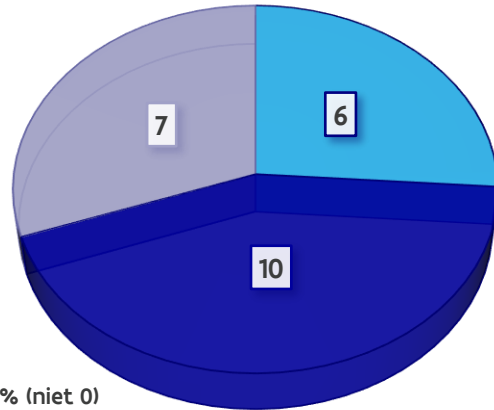
### Louter erkende sportfederaties <sup>4</sup>

Eind 2024 hebben 7 van de 21 louter erkende sportfederaties minstens 33% vrouwen in het bestuur.

10 sportfederaties hebben minstens 1 vrouw in het bestuur maar in totaal minder dan 33%.

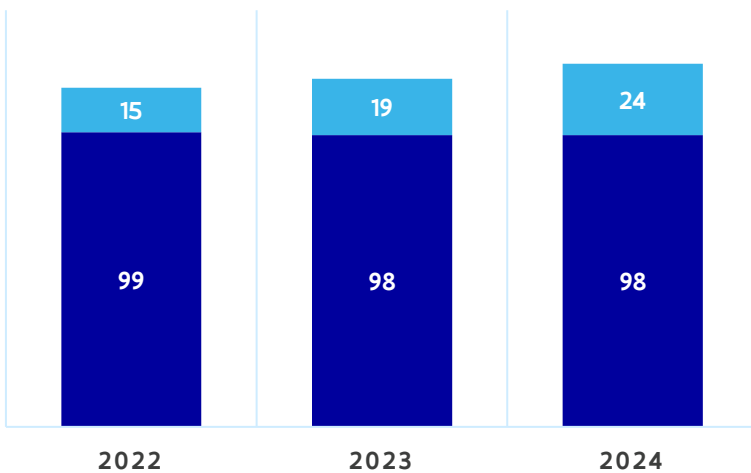
6 sportfederaties hebben geen enkele vrouw in het bestuur.

- %V bestuurders 0%
- %V bestuurders < 33% (niet 0)
- %V bestuurders > 33%



Figuur 4: Aantal sportfederaties met al dan niet minstens 33% vrouwen in het bestuur of met 0 vrouwen in het bestuur

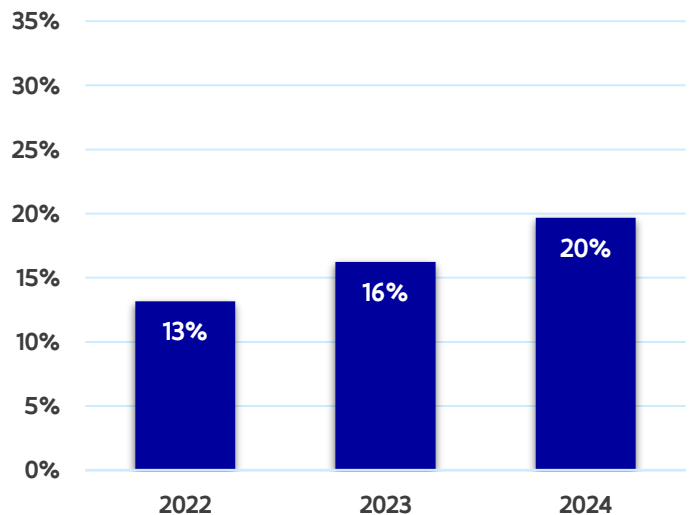
■ Man ■ Vrouw



Tussen eind 2022 en eind 2024 zien we een stijging van het aantal vrouwen in het bestuur van de louter erkende sportfederaties van 15 naar 24.

Figuur 5: Aantal vrouwen en mannen in het bestuur (2022, 2023, 2024),

Eind 2022 is 13% van de bestuurders van de louter erkende sportfederaties vrouw. Eind 2024 is het percentage vrouwen in het bestuur van de louter erkende sportfederaties gestegen naar 20%.



Figuur 6: Percentage vrouwen in het bestuur (2022, 2023, 2024),

<sup>4</sup>De lijst van louter erkende sportfederaties is verschillend tussen 2022, 2023, 2024, zie tabel 2

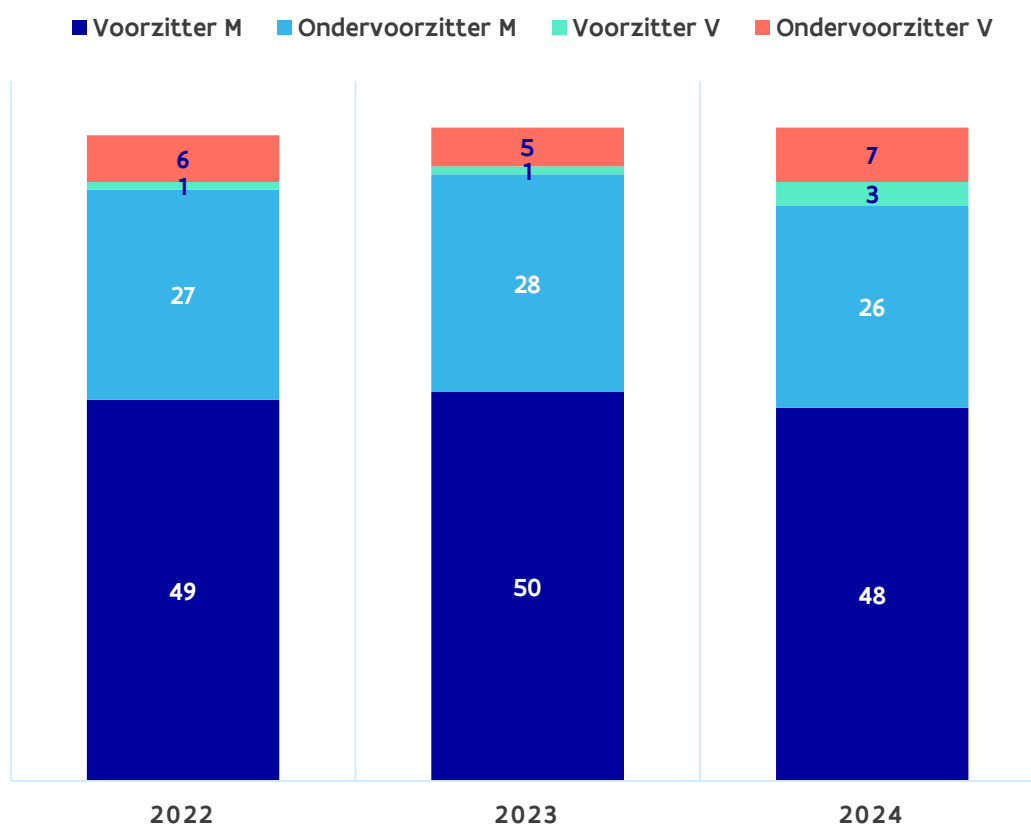
### 3. Functie voorzitter en ondervoorzitter

#### Gesubsidieerde sportfederaties

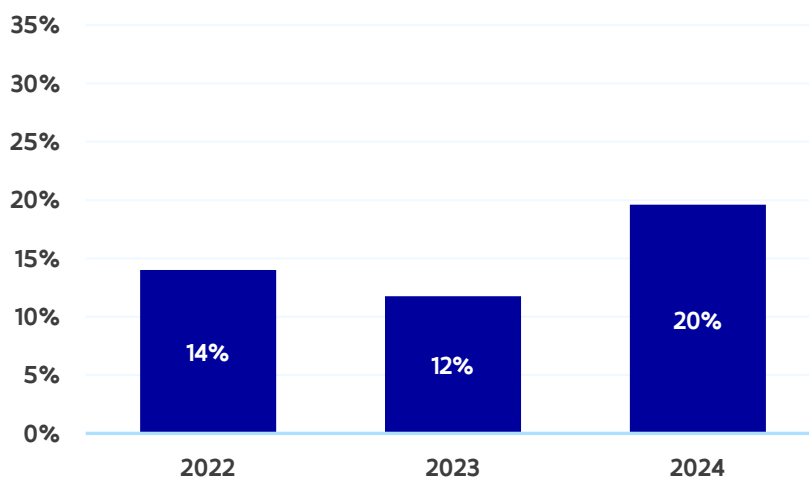
Eind 2022 is er bij de gesubsidieerde Vlaamse sportfederaties 1 vrouw voorzitter en zijn er 6 vrouwen ondervoorzitter. Eind 2023 is er ook 1 vrouw voorzitter en zijn 5 vrouwen ondervoorzitter. Eind 2024 hebben 3 gesubsidieerde sportfederaties een vrouw als voorzitter en zijn 7 vrouwen

ondervoorzitter.

Als we beide functies optellen hebben in 2022 14% van de federaties een vrouw als voorzitter of ondervoorzitter, in 2023 12% en eind 2024 is dit percentage gestegen naar 20%.



Figuur 7: Aantal vrouwen en mannen voorzitters en ondervoorzitter (2022, 2023, 2024),

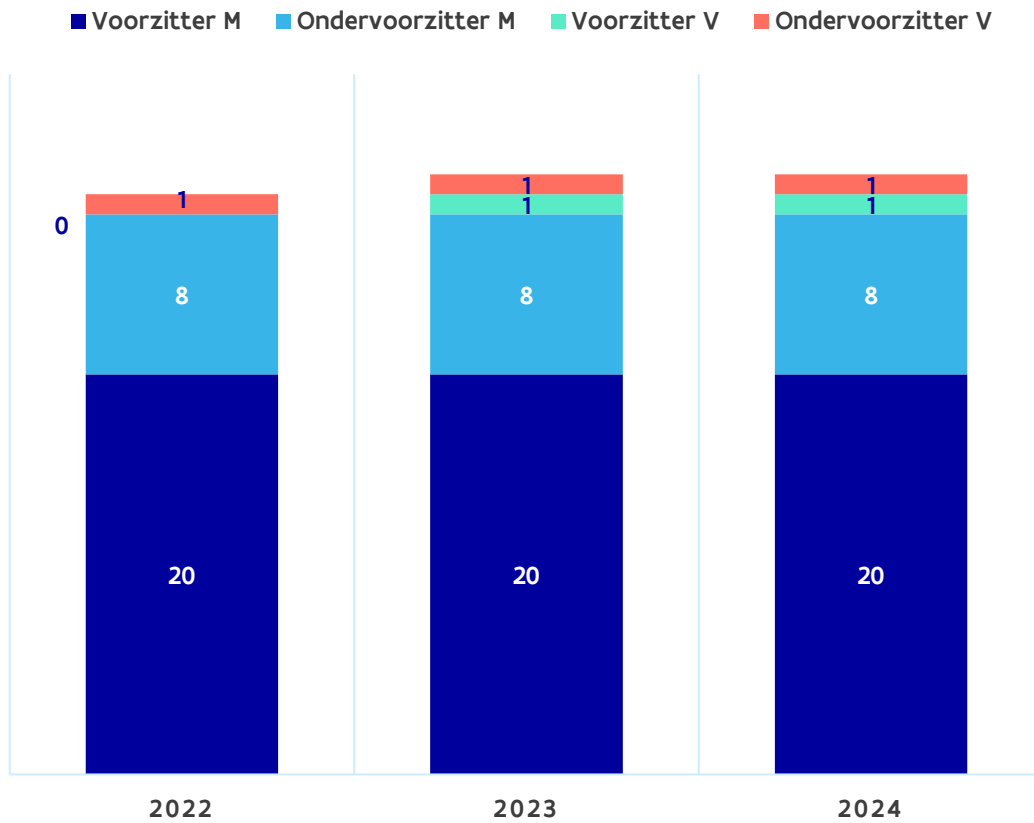


Figuur 8: Percentage sportfederaties met een vrouw als voorzitter of ondervoorzitter (2022, 2023, 2024),

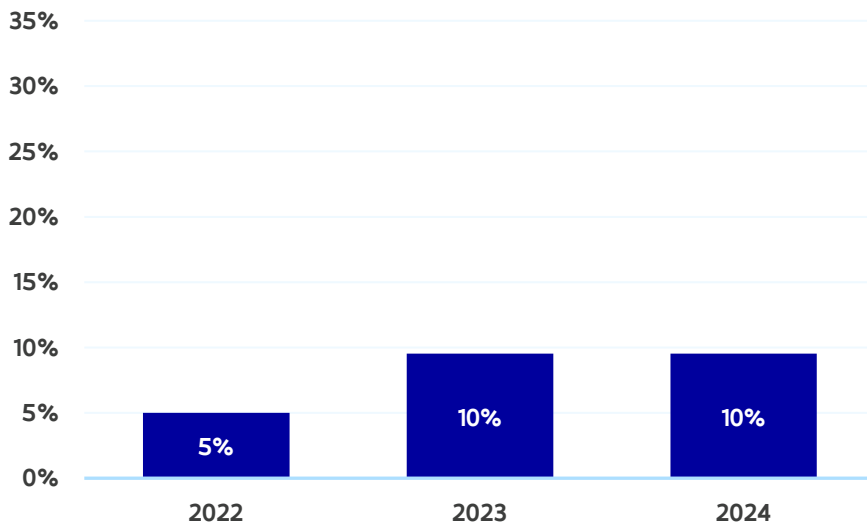
### Louter erkende sportfederaties

Eind 2022 is er bij de louter erkende Vlaamse sportfederaties 1 vrouw ondervoorzitter. Eind 2023 en 2024 is er 1 vrouw voorzitter en is er 1 vrouw ondervoorzitter.

Als we beide functies optellen hebben in 2022 5% van de federaties een vrouw als voorzitter of ondervoorzitter en in 2023 en 2024 is dit percentage 10%.



Figuur 9: Aantal vrouwen en mannen voorzitters en ondervoorzitter (2022, 2023, 2024),



Figuur 10: Percentage sportfederaties met een vrouw als voorzitter of ondervoorzitter (2022, 2023, 2024),

## 4. Tabellen aantal bestuurders <sup>5</sup>

Gesubsidieerde sportfederaties	2024		2023		2022	
	Totaal bestuurders	Aantal vrouwen	Totaal bestuurders	Aantal vrouwen	Totaal bestuurders	Aantal vrouwen
Atletiek Vlaanderen vzw	9	1	9	1	7	1
Badminton Vlaanderen vzw	7	0	7	0	12	1
Baseball Softball Vlaanderen vzw	8	2	7	2	8	2
Basketbal Vlaanderen vzw	8	2	8	2	9	1
Boogsport Vlaanderen vzw	5	1	6	1	5	1
Cricket Vlaanderen vzw	10	1	11	1	8	0
Cycling Vlaanderen vzw	16	3	16	3	7	1
Danssport Vlaanderen vzw	10	5	10	5	7	3
Fros Multisport Vlaanderen vzw	12	2	11	2	11	1
Gezinsport Vlaanderen vzw	6	2	9	2	9	2
Golf Vlaanderen vzw	9	2	9	2	10	1
G-sport Vlaanderen vzw	8	3	8	3	6	2
Gymnastiefederatie Vlaanderen vzw	10	3	11	3	11	4
Judo Vlaanderen vzw	10	1	7	0	8	0
Karate Vlaanderen vzw	10	3	10	3	10	3
KAVVV & FEDES vzw	8	0	7	0	8	0
Klim- en Bergsportfederatie vzw	8	1	8	1	9	1
Koninklijke Belgische Korfbalbond - Vlaamse Liga vzw	9	1	8	1	8	2
Motorsport Vlaanderen vzw	11	1	11	1	11	1
Nederlandstalige Liga voor Onderwateronderzoek en -Sport vzw	9	1	9	1	9	1
OKRA-SPORT + vzw	11	3	11	3	21	4
Orienteering Vlaanderen vzw	6	0	7	0	7	0
Paardensport Vlaanderen vzw	21	3	21	3	21	3
Peddelsport Vlaanderen vzw	7	1	5	0	6	0
Rugby Vlaanderen vzw	7	3	7	2	8	2
Skate Vlaanderen vzw	5	0	8	3	7	2
Sneeuwsport Vlaanderen vzw	7	2	7	2	7	2
Sporta-federatie vzw	11	1	11	1	12	2
Sportievak vzw	14	2	14	3	15	2
Squash Vlaanderen vzw	8	2	8	2	8	1
S-Sport // Recreas vzw	5	2	5	2	6	3
Taekwondo Vlaanderen vzw	7	1	7	1	6	1
Tennis en Padel Vlaanderen vzw	10	4	9	2	10	2
Triatlon Vlaanderen vzw	6	0	7	2	7	2
Vlaamse Boks Liga vzw	4	1	6	1	6	1
Vlaamse Gewichtheffers en Powerlifting Federatie vzw	8	5	6	2	6	2
Vlaamse Handbalvereniging vzw	9	1	10	1	11	1
Vlaamse Hockey Liga vzw	11	5	11	5	11	3
Vlaamse Ju-Jitsu Federatie vzw	5	0	5	0	5	0
Vlaamse Kickboks en Muaythai Organisatie vzw	9	1	14	3	14	3
Vlaamse Reddingsfederatie vzw	10	2	10	1	10	1
Vlaamse Roeiliga vzw	10	5	11	6	11	6
Vlaamse Schaatsunie vzw	5	0	6	1	5	2
Vlaamse Schermbond vzw	8	3	7	2	7	2
Vlaamse Schietsportkoepel vzw	9	3	11	3	9	4

<sup>5</sup>Het aantal bestuurders is de weergave van de apportage van de sportfederaties in het E-loket en een momentopname van eind 2024, eind 2023, eind 2022.

Gesubsidieerde sportfederaties	2024		2023		2022	
	Totaal bestuurders	Aantal vrouwen	Totaal bestuurders	Aantal vrouwen	Totaal bestuurders	Aantal vrouwen
Vlaamse Tafeltennisliga vzw	6	0	6	0	6	0
Vlaamse Zwemfederatie vzw	6	3	5	2	5	2
Voetbal Vlaanderen vzw	16	3	16	3	14	0
Volley Vlaanderen vzw	9	3	5	0	6	0
Wandelsport Vlaanderen vzw	9	0	10	1	10	1
Waterski & Wakeboard Vlaanderen vzw	7	1	7	1	8	1
Wind en Watersport Vlaanderen vzw	11	0	12	0	11	0
<b>Totaal</b>	<b>461</b>	<b>95</b>	<b>467</b>	<b>92</b>	<b>462</b>	<b>82</b>

Tabel 1: Totaal aantal bestuurders en aantal vrouwen in het bestuur van gesubsidieerde sportfederaties (2022, 2023, 2024).

## 5. Tabellen aantal vrouwen voorzitter en ondervoorzitter

Gesubsidieerde sportfederaties	2024		2023		2022	
	Voorzitter	Onder voorzitter	Voorzitter	Onder voorzitter	Voorzitter	Onder voorzitter
Gezinsport Vlaanderen vzw		1				
Golf Vlaanderen vzw		1		1		1
Gymnastiekfederatie Vlaanderen vzw		1				
Klim- en Bergsportfederatie vzw		1		1		1
Koninklijke Belgische Korfbalbond - Vlaamse Liga vzw	1					
S-Sport // Recreas vzw	1		1		1	
Triatlon Vlaanderen vzw	1			1		1
Vlaamse Gewichtheffers en Powerlifting Federatie vzw		1				
Vlaamse Hockey Liga vzw		1		1		1
Vlaamse Schaatsunie vzw						1
Vlaamse Zwemfederatie vzw		1		1		1
<b>Totaal aantal vrouwen</b>	<b>3</b>	<b>7</b>	<b>1</b>	<b>5</b>	<b>1</b>	<b>6</b>

Tabel 2: Aantal vrouwen voorzitter en ondervoorzitter bij gesubsidieerde sportfederaties (2022, 2023, 2024).

Louter erkende sportfederaties	2024		2023		2022	
	Voorzitter	Onder voorzitter	Voorzitter	Onder voorzitter	Voorzitter	Onder voorzitter
Federatie Disco, Show en Freestyle vzw		1		1		1
Vlaamse Boogsport Federatie 'Liggende Wip' vzw	1		1			
<b>Totaal aantal vrouwen</b>	<b>1</b>	<b>1</b>	<b>1</b>	<b>1</b>	<b>0</b>	<b>1</b>

Tabel 3 Aantal vrouwen voorzitter en ondervoorzitter bij louter erkende sportfederaties (2022, 2023, 2024).



## 6. Conclusie

Hoewel er een lichte positieve evolutie zichtbaar is, met een toename van het aantal vrouwen in de besturen en ook iets meer vrouwen in de functies van voorzitter en ondervoorzitter, blijft het beperkt aantal vrouwelijke bestuurders in de Vlaamse sportfederaties een belangrijk aandachtspunt.

Of deze lichte positieve trend zich verder zet zal verdere monitoring moeten uitwijzen. Ook bijvoorbeeld de lengte van, en de al dan niet alternerende bestuurstermijnen is een factor die de lichte positieve trend kan beïnvloeden. Ook aspecten zoals de aard van de sporttak kunnen een rol spelen. Sportfederaties met een

hoog aandeel mannelijke sporters hebben vaak minder vrouwelijke bestuurders. Anderzijds zien we bij sporten met een hoog aandeel vrouwelijke sporters zeker niet altijd een hogere vertegenwoordiging van vrouwen in bestuursfuncties.

Voor een evenwichtig, competent en toegankelijk bestuursorgaan is de vrouw-manverhouding een aspect dat duidelijk meetbaar is. In de cijfers van het bestuur van de Vlaamse sportfederaties is het duidelijk dat 50% van de bevolking niet evenredig vertegenwoordigd is.

## COLOFON

Deze factsheet is een uitgave van Sport Vlaanderen, die tot stand is gekomen via een samenwerking tussen de afdeling Beleid & Strategie en de afdeling Subsidiëring.

Deze publicatie is ook te raadplegen via [sport.vlaanderen/kennisplatform](https://sport.vlaanderen/kennisplatform).

### Redactie

Hilde Caers

Maart 2025

Depotnummer: D/2025/3241/100

### Verantwoordelijke uitgever

Philippe Paquay

Administrateur-generaal

Agentschap Sport Vlaanderen

Simon Bolivarlaan 17, 1000 Brussel