

2026

**VLAAMSE
BEGROTING**

BEN WEYTS

Vlaams minister van Begroting en Financiën,
Vlaamse Rand, Onroerend Erfgoed en Dierenwelzijn



**Vlaamse
Regering**

INHOUD

1	INLEIDING.....	3
2	NETTO-BELEIDSRUIMTE.....	4
3	DE MIDDELENBEGROTING.....	6
3.1	Totale Middelen	6
3.2	Bruto-opcentiemen	8
3.3	Dotaties BFW	9
3.4	Gewestbelastingen	10
3.5	Andere ontvangsten	12
3.6	Te consolideren rechtspersonen	12
4	DE UITGAVENBEGROTING.....	13
4.1	Vastleggings- en Vereffeningskredieten	13
4.2	Vastleggings- en Vereffeningskredieten per Beleidsdomein	14
5	HET VORDERINGENSALDO.....	15
6	BIJLAGE 1: TABEL NETTO-BELEIDSRUIMTE.....	17

////////////////////////////////////

2 NETTO-BELEIDSRUIMTE

Het saldo t.o.v. de begrotingsdoelstelling bedraagt -1,7 miljard euro.

De tabel netto-beleidsruimte geeft aan over welke beleidsruimte de Vlaamse Regering beschikt bij ongewijzigd beleid en welke maatregelen werden genomen om de beleidsruimte uit te breiden en hoe de netto-beleidsruimte ingevuld wordt.

Saldo t.o.v. evenwichtsdoelstelling BA 2025 (1)	-3.128.825
Uitgaven buiten begrotingsdoelstelling BA 2025 (2)	1.374.976
<i>Oosterweel (hoofdwerven)</i>	883.779
<i>Relanceplan Vlaamse Veerkracht</i>	491.197
Vorderingensaldo BA 2025 (3=1-2)	-4.503.801
Evolutie ongewijzigd beleid (4=a-b+c+d)	318.105
<i>Ontvangsten (a)</i>	532.466
<i>Uitgaven (b)</i>	81.228
<i>ESR-correcties (c)</i>	-37.500
<i>Onderbenutting (bij constant beleid) (d)</i>	-95.633
Vorderingensaldo BO 2026 bij ongewijzigd beleid (5=3+4)	-4.185.696
Correcties aftoetsen begrotingsdoelstelling BO 2026 (6)	1.162.883
<i>Oosterweel (hoofdwerven)</i>	889.859
<i>Relanceplan Vlaamse Veerkracht (ontvangsten)</i>	-163.373
<i>Relanceplan Vlaamse Veerkracht (uitgaven)</i>	436.397
Netto-beleidsruimte (7=5+6)	-3.022.813
Uitbreiding netto-beleidsruimte (8)	2.571.594
Terugdraai eenmalige besparingen BA 2025 (9)	-309.815
Uitbreidingsbeleid (10)	-958.479
Saldo t.o.v. evenwichtsdoelstelling BO 2026 (11=7+8+9+10)	-1.719.513
Vorderingensaldo BO 2026 (12=11-6)	-2.882.396

Tabel 2-1: Netto-beleidsruimte (in duizend euro)

Tabel 2-1 geeft aan hoe het saldo ten opzichte van de begrotingsdoelstelling geëvolueerd is van de begrotingsaanpassing BA 2025 (-3,1 miljard euro) naar de begrotingsopmaak 2026 (-1,7 miljard euro).

Bij ongewijzigd beleid stijgen de ontvangsten met 532,5 miljoen euro en de uitgaven met 81,2 miljoen euro. Het doorrekenen van de onderbenuttingshypothese resulteert in een daling van de onderbenutting met -37,5 miljoen euro. De ESR-correcties verslechteren het resultaat met bijkomend 37,5 miljoen euro t.o.v. de BA 2025.

Dat geeft als resultaat een vorderingentekort van 4,2 miljard euro bij ongewijzigd beleid. Dat resultaat wordt echter gecorrigeerd voor de hoofdwerven Oosterweelverbinding en voor het Relanceplan Vlaamse Veerkracht. De netto-beleidsruimte komt zo uit op -3,0 miljard euro bij ongewijzigd beleid.

Uitbreiding van de netto-beleidsruimte: +2,4 miljard VAK en +2,3 miljard VEK

De netto-beleidsruimte wordt uitgebreid door de genomen maatregelen om de beschikbare beleidsruimte te vergroten. Bij de begrotingsopmaak 2026 worden maatregelen genomen die voortvloeien uit het Regeerakkoord. Die maatregelen resulteren enerzijds in hogere ontvangsten van 246,75 miljoen euro en anderzijds tot een daling van de uitgaven met 808,7 miljoen euro VAK en 775,8 miljoen euro VEK. Daarnaast is er nog een geraamde onderbenutting op het uitbreidingsbeleid Regeerakkoord voor 2026, met positieve impact op de netto-beleidsruimte ten belope van 48,3 miljoen euro VAK en VEK. Tot slot worden de eenmalige besparingen van de begrotingsaanpassing 2025 teruggedraaid, met negatieve impact op de beleidsruimte.

	VAK	VEK
Uitbreiding netto-beleidsruimte	2.442.984	2.261.779
Extra maatregelen BO 2026	1.415.741	1.500.741
Ingrijpen op uitgaven en subsidies		
Subsidies en efficiënte overheid	350.000	350.000
Uitstellen van uitbreidingsbeleid	370.000	370.000
Hervormingen en punctuele maatregelen	377.741	462.741
Ontvangsten		
Vlaamse Zorgpremie	135.000	135.000
Gebruiker betaalt	103.000	103.000
Correcte inning	80.000	80.000
Uitgaven Regeerakkoord	808.685	775.795
Inspanningen op eigen overheid	230.712	197.822
Werk	228.953	228.953
Dienstencheques	151.438	151.438
Fiscaliteit	10.000	10.000
Onderwijs	93.233	93.233
Omgeving	70.549	70.549
Welzijn	23.800	23.800
Ontvangsten Regeerakkoord	246.750	246.750
Inspanningen op eigen overheid	50.000	50.000
Fiscaliteit	161.500	161.500
Onderwijs	33.400	33.400
Omgeving	1.850	1.850
Onderbenutting op uitbreidingsbeleid Regeerakkoord	48.308	48.308
Terugdraai eenmalige besparingen BA 2025	-76.500	-309.815

Tabel 2-1: Uitbreiding netto-beleidsruimte (in duizend euro)

Uitbreidingsbeleid: -0,4 miljard euro VAK en -1,0 miljard euro VEK

Het Vlaamse Regering voorziet nieuw beleid in 2026. Dit omvat o.a. een toename met 489,5 miljoen euro vereffeningskredieten en een daling van 60,1 miljoen euro vastleggingskredieten in uitvoering van het Regeerakkoord. De daling van de vastleggingskredieten heeft te maken met de terugdraai van eenmalige budgetten die voorzien werden in 2025.

	VAK	VEK
Uitbreidingsbeleid 2026	-426.931	-958.479
Extra uitbreidingsbeleid	-287.000	-269.000
Jobbonus	-228.000	-228.000
Mobiliteit	-10.000	-10.000
Welzijn	-18.000	-18.000
Blue Deal	-20.000	-20.000
Overige (o.a. opstart verwerkingscentrum)	-11.000	-11.000
Uitgaven Regeerakkoord	60.069	-489.479
Investeren in Warm Vlaanderen	-98.500	-98.500
Investeren in Welvarend Vlaanderen	-206.901	-206.901
Extra investeringen	434.000	-5.318
Overige (Open Ruimte, MOW, digitalisering overheid...)	-68.530	-178.760
Ontvangsten Regeerakkoord	-200.000	-200.000
Fiscaliteit	-200.000	-200.000

Tabel 2-2: Overzicht uitbreidingsbeleid (in duizend euro)

3 DE MIDDELENBEGROTING

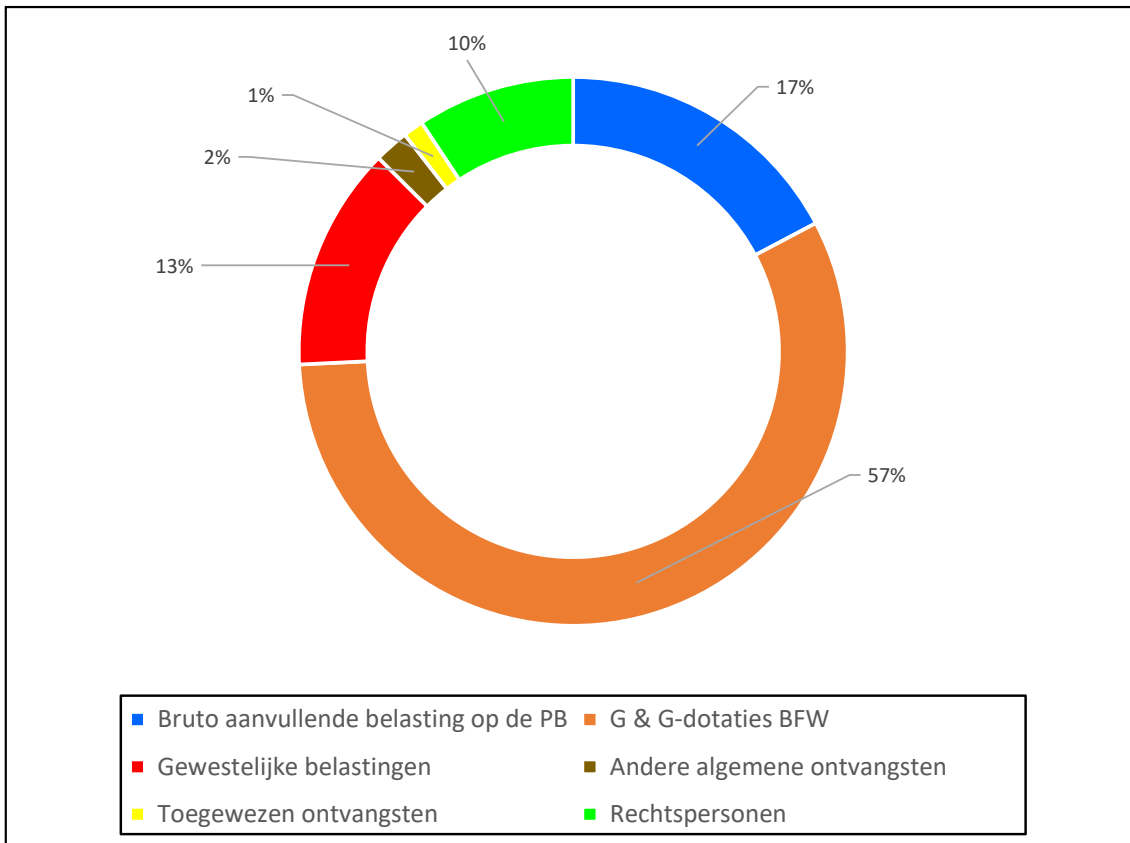
3.1 TOTALE MIDDELEN

De ESR-gecorrigeerde ontvangsten bij constant beleid bedragen in 2026: 60,9 miljard euro.

Tabel 3-1 geeft in grote rubrieken een overzicht van de ESR-gecorrigeerde middelen voor de begrotingsjaren 2025 en 2026. Voor beide begrotingsjaren gaat het om begrote cijfers.

De raming van de bruto aanvullende belasting op de personenbelasting (opcentiemen) is net zoals bij de vorige begrotingsrondes gebaseerd op de voorschottenmethode en vertrekt van de basisgegevens inzake bruto-opcentiemen en fiscale uitgaven voor de aanslagjaren 2024 tot en met 2026 die door de FOD Financiën op 17 september 2025 ter beschikking werden gesteld van de gewesten en gemeenschappen. De raming van de FOD Financiën van de bruto-opcentiemen voor de aanslagjaren 2025 en 2026 is gebaseerd op de kohieren van het aanslagjaar 2024, en de regionale opdeling daarvan. De gewone aanslagtermijn





Figuur 3-1: Grote rubrieken van de ESR-gecorrigeerde middelen, BO 2026

3.2 BRUTO-OPCENTIEMEN

Tabel 3-2 toont een overzicht van de belangrijkste parameters die bij de begrotingsaanpassing 2025 en de begrotingsopmaak 2026 worden gebruikt om de opcentiemen en het toegewezen gedeelte van de BTW en de PB te ramen. Het betreft de parameters van de Economische Begrotingen van respectievelijk 13 februari 2025 (begrotingsaanpassing 2025) en 8 september 2025 (begrotingsopmaak 2026), en van de mededeling door de FOD Financiën van respectievelijk 12 maart 2025 en 24 september 2025.

	BA 2025 (EB 2/2025)		BO 2026 (EB 9/2025)	
	2024 definitief	2025 aangepast	2025 vermoedelijk	2026 initieel
bbp	1,0%	1,2%	1,2%	1,1%
CPI	3,14%	2,8%	2,4%	1,4%
GZI	3,28%	3,0%	2,6%	1,5%

Tabel 3-2: Belangrijkste parameters

	BA 2025	BO 2026	BO 2026 – BA 2025
Gemeenschap - dotatie buitenlandse studenten	49.643	50.142	499
Gemeenschap - dotatie Nationale Plantentuin	10.051	10.264	213
Gemeenschap - winst Nationale Loterij	33.122	33.202	80
Gemeenschap - afrekening over het jaar t-1	16.080	-126.465	-142.545
Gemeenschap - subtotaal dotaties	30.632.131	30.994.575	362.444
Totaal dotaties	34.276.514	34.708.669	432.155

Tabel 3-4: Gewest- en gemeenschapsdotaties (in duizend euro)

3.4 GEWESTBELASTINGEN

De ontvangsten uit de gewestbelastingen worden in de begrotingsopmaak 2026 onder constant beleid geraamd op 8.054,6 miljoen euro, 291,5 miljoen euro meer dan bij de begrotingsaanpassing 2025. Tabel 3-5 toont een overzicht van de begrotingsposten en de verschillende bedragen. De getoonde bedragen zijn ESR-ontvangsten.

De ontvangsten uit het verkooprecht worden geraamd op 2.855,4 miljoen euro. De raming gaat uit van evolutie van het aantal akten richting de lange termijn groei. Ten opzichte van de geactualiseerde raming voor 2025 betekent dit een toename van het aantal akten met 5%. Voor de evolutie van de prijzen wordt rekening gehouden met een toename van 2,4%, het inflatiecijfer + 1%. Het gemiddelde tarief wordt voor 2025 ingeschat op 4,81%. Het tarief wordt in 2025 negatief beïnvloed door eenmalige effecten: het uitstellen van de aankopen gezinswoning van 2024 naar 2025 en de overgangsmaatregel voor de tariefverhoging beroepskopers. In 2026 evolueert het gemiddelde tarief naar 4,94%.

De ontvangsten uit het verdeelrecht worden geraamd op 89,3 miljoen euro.

De ontvangsten uit het recht op hypotheekvestiging worden geraamd op 180,8 miljoen euro onder constant beleid. Het aantal akten neemt toe met 5% ten opzichte van de geactualiseerde raming 2025. Het gemiddelde recht neemt toe in functie van de inflatie.

De ontvangsten uit de schenkbelasting worden onder constant beleid geraamd op 629,2 miljoen euro. Er wordt geen groei in het aantal akten verrekend. Het gemiddelde recht neemt voor roerende schenkingen toe in functie van de inflatie. Voor onroerende schenkingen in functie van de inflatie + 1%.

De raming van de ontvangsten uit erfbelasting bedragen onder constant beleid 1.724,5 miljoen euro. Het gemiddelde recht neemt toe in functie van de inflatie. De ontvangsten dalen ten opzichte van de geactualiseerde raming 2025. Oversterfte eind 2024 en begin 2025 resulteren in eenmalige ontvangsten voor begrotingsjaar 2025.

De ontvangsten uit de onroerende voorheffing worden geraamd op 366,5 miljoen euro. De raming houdt rekening met de evolutie van de inflatie en een groei van het KI gelijk aan 0,8%.

////////////////////////////////////

De ontvangsten uit de jaarlijkse verkeersbelasting worden onder constant beleid geraamd op 1.125,8 miljoen euro. De raming vertrekt van een wagenpark dat groeit met 0,5% per jaar. Het groeiend aandeel van elektrische wagens resulteert in een afname van het aantal vorderingen voor fossiele voertuigen. Het effect van de inflatie bedraagt 1,9% in 2026. Het vergroeningseffect wordt ingeschat op -3% per jaar.

De ontvangsten uit de belasting op inverkeerstelling worden geraamd op 223,0 miljoen euro. Voor 2025 wordt uitgegaan van een daling van het aantal inschrijvingen met 10% ten opzichte van 2024. Voor 2026 wordt uitgegaan van een herstel en een toename van het aantal inschrijvingen met 8% ten opzichte van 2025. Door het toenemende aandeel van elektrische wagens neemt het aantal vorderingen slechts met 2,3% toe. Het effect van de inflatie bedraagt in 2026 0,8%. De ontvangsten 2026 liggen lager in vergelijking met de geactualiseerde raming 2025. Dit komt doordat de in 2025 ontvangen bedragen op aanslagjaar 2024 groter zijn dan de ontvangsten in 2026 op aanslagjaar 2025.

De ontvangsten uit de kilometerheffing worden onder constant beleid geraamd op 725,5 miljoen euro. Op basis van de vooruitzichten van het Planbureau bedraagt het effect van de inflatie 2% op de ontvangsten. Er wordt rekening gehouden met een toename van het aantal afgelegde kilometer met 1,1% en een vergroeningseffect van -0,2%.

De ontvangsten uit spelen en weddenschappen worden onder constant beleid geraamd op 109,4 miljoen euro. Er wordt vertrokken van een groei van 5%, de gemiddelde groei over de periode 2021-2024. Er wordt daarnaast rekening gehouden met een meeropbrengst van 40 miljoen euro uit een tariefverhoging voor online spelen en weddenschappen.

De ontvangsten uit automatische ontspanningstoestellen worden geraamd op 25,2 miljoen euro. De ontvangsten worden geïndexeerd.

	BA 2025	Prognose 2025	BO 2026	BO - BA
Verkooprecht	2.592.898	2.574.472	2.855.380	262.482
Verdeelrecht	85.746	87.357	89.304	3.558
Recht op hypotheekvestiging	155.230	169.919	180.791	25.561
Schenkbelasting	567.803	633.314	629.219	61.416
Erfbelasting excl. Fiscale regularisaties	1.763.010	1.746.069	1.724.527	-38.483
Erfbelasting fiscale regularisaties	0	0	0	0
Onroerende voorheffing	353.223	354.078	366.501	13.278
Verkeersbelasting	1.165.228	1.159.547	1.125.770	-39.458
Belasting op inverkeerstelling	237.390	224.365	223.017	-14.373
Kilometerheffing	708.583	701.055	725.509	16.926
Spelen en weddenschappen	108.275	68.275	109.401	1.126
Automatische ontspanningstoestellen	25.719	24.721	25.187	-532
Openingsbelasting	0	0	0	0
Totaal	7.763.105	7.743.172	8.054.606	291.501

Tabel 3-5: Gewestelijke belastingen (in duizend euro)

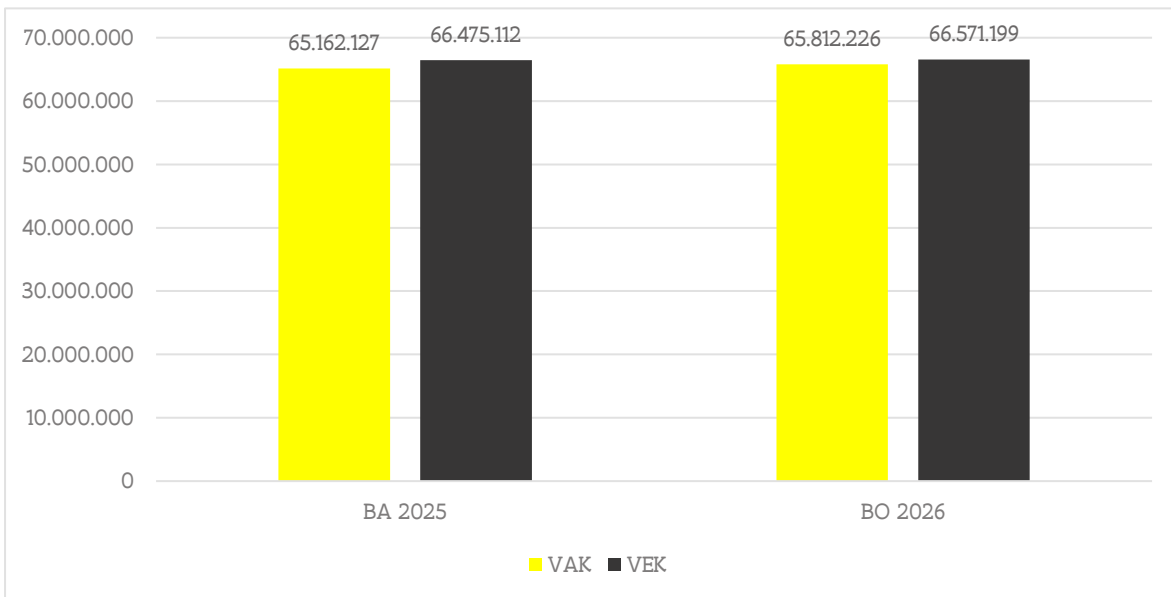
4 DE UITGAVENBEGROTING

4.1 VASTLEGGINGS- EN VEREFFENINGSKREDIETEN

De vastleggings- en vereffeningstekredieten stijgen bij ongewijzigd beleid resp. met 650,1 en 96,1 miljoen euro.

Figuur 4-1 geeft de evolutie weer bij ongewijzigd beleid van de geconsolideerde vastleggings- en vereffeningstekredieten bij de begrotingsopmaak 2026 ten opzichte van de begrotingsaanpassing 2025. Bij de begrotingsaanpassing 2025 en de begrotingsopmaak 2026 liggen de vastleggingstekredieten respectievelijk 1,3 miljard euro en 0,8 miljard euro lager dan de vereffeningstekredieten.

Het verschil tussen het niveau aan vastleggings- en vereffeningstekredieten is in grote mate toe te schrijven aan de vereffeningstekredieten die voorzien worden in het kader van het relanceplan Vlaamse Veerkracht, REPowerEU en de hoofdwerken van de Oosterweelverbinding. In 2026 wordt het verschil kleiner t.o.v. de begrotingsaanpassing 2025 doordat onder andere de nodige vereffeningstekredieten voor het relanceplan Vlaamse Veerkracht en REPowerEU afnemen.



Figuur 4-1: De globale evolutie van de vastleggings- en vereffeningstekredieten bij ongewijzigd beleid (in duizend euro)

4.2 VASTLEGGINGS- EN VEREFFENINGSKREDIETEN PER BELEIDSDOMEIN

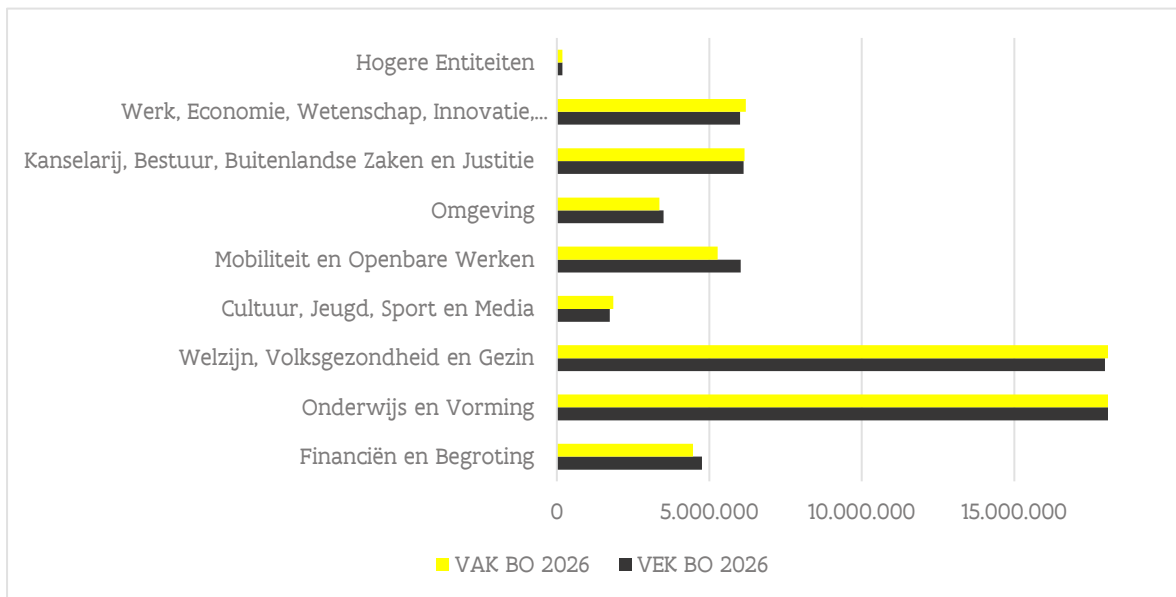
Tabellen 4.1 en 4.2 geven samen met figuur 4.2 de verdeling weer van de vastleggings- en vereffeningkredieten per beleidsdomein bij ongewijzigd beleid voor de begrotingsopmaak 2026.

Beleidsdomein	BA 2025	BO 2026
Financiën en Begroting	4.388.492	4.468.905
Onderwijs en Vorming	19.545.147	20.027.270
Welzijn, Volksgezondheid en Gezin	17.820.977	18.304.582
Cultuur, Jeugd, Sport en Media	1.770.733	1.848.150
Mobiliteit en Openbare Werken	5.436.065	5.274.739
Omgeving	3.777.768	3.364.403
Kanselarij, Bestuur, Buitenlandse Zaken en Justitie	6.102.173	6.150.317
Werk, Economie, Wetenschap, Innovatie, Landbouw en Sociale Economie	6.146.716	6.195.493
Hogere Entiteiten	174.056	178.367
Totaal	65.162.127	65.812.226

Tabel 4-1: Vastleggingskredieten per beleidsdomein, excl. nieuwe maatregelen en beleid (in duizend euro)

Beleidsdomein	BA 2025	BO 2026
Financiën en Begroting	5.148.211	4.758.451
Onderwijs en Vorming	19.747.842	20.265.810
Welzijn, Volksgezondheid en Gezin	17.512.396	17.970.605
Cultuur, Jeugd, Sport en Media	1.665.679	1.738.752
Mobiliteit en Openbare Werken	6.165.434	6.030.176
Omgeving	3.918.111	3.503.778
Kanselarij, Bestuur, Buitenlandse Zaken en Justitie	6.115.473	6.121.075
Werk, Economie, Wetenschap, Innovatie, Landbouw en Sociale Economie	6.027.910	6.004.185
Hogere Entiteiten	174.056	178.367
TOTAAL	66.475.112	66.571.199

Tabel 4-2: Vereffeningkredieten per beleidsdomein, excl. nieuwe maatregelen en beleid (in duizend euro)



Figuur 4-2: vastleggings- en vereffeningskredieten per beleidsdomein, excl. nieuwe maatregelen en beleid (in duizend euro)

5 HET VORDERINGENSALDO

	BA 2025	BO 2026
Geconsolideerde ESR-ontvangsten (1)	60.337.599	60.870.065
Geconsolideerde ESR-uitgaven (2)	66.475.112	66.556.340
Begrotingsmaatregelen (incl. terugdraaien eenmalige maatregelen BA 2025) (3)		2.261.779
Nieuw beleid (incl. terugdraaien) (4)		-958.479
Geconsolideerd ESR-saldo (5=1-2+3+4)	-6.137.513	-4.382.975
Onderbenutting (6)	1.773.712	1.678.079
Geconsolideerd ESR-saldo na onderbenutting (7=5+6)	-4.363.801	-2.704.896
ESR-correcties (8)	-140.000	-177.500
Vorderingensaldo (9=7+8)	-4.503.801	-2.882.396
Correcties aftoetsen begrotingsdoelstelling (10)	1.374.976	1.162.883
Saldo t.o.v. begrotingsdoelstelling (11=9+10)	-3.128.825	-1.719.513

Tabel 5-1: Het vorderingensaldo (in duizend euro)

6 BIJLAGE 1: TABEL NETTO-BELEIDSRUIMTE

De opzet van deze tabel is om in één oogopslag een overzicht te geven van de belangrijkste bijstellingen of delta's met ESR-impact ten opzichte van de vorige begrotingsronde. Zo krijgt de lezer onmiddellijk een samenvattend overzicht.

Programma/ instelling	VAK	VEK
Saldo t.o.v. begrotingsdoelstelling BA 2025 (1)		-3.128.825
Uitgaven buiten begrotingsdoelstelling BA 2025 (2)		1.374.976
Vorderingensaldo BA 2025 (3=1-2)		-4.503.801
Evolutie ontvangsten bij ongewijzigd beleid (4)		532.466
Ontvangsten VG (4.1)		569.960
Bruto aanvullende belasting op de PB		-94.129
Gewestmiddelen BFW		69.711
Gemeenschapsmiddelen BFW		362.444
Gewestelijke belastingen		291.501
Actualisatie ontvangsten RRF		-152.737
Actualisatie ontvangsten REPowerEU		-35.753
Rente-ontvangsten		164.935
Ontvangsten klimaatfonds		-21.995
Overige ontvangsten VG		-14.017
Ontvangsten rechtspersonen (4.2)		-37.494
De Werkvennootschap		-80.479
Vlaams Woningfonds		22.790
Vlaams Energiebedrijf		-117.459
Vlaams Datanutsbedrijf		38.676
Vlaamse Dienst voor Arbeidsbemiddeling en Beroepsopleiding		-24.356
Overige		123.334
Evolutie uitgaven bij ongewijzigd beleid (5)	637.950	81.228
Index (5.1)	754.515	718.908
Indexatie binnen systeem van loonprovisie (op kruissnelheid brengen overschrijding spilindex januari 2025)	614.475	609.647
Indexprovisie (overschrijding spilindex januari 2026)	-147.292	-146.356
Indexatie lonen buiten loonprovisie aan 1,5% GZI	21.487	17.711
Indexatie werkingsmiddelen aan 1,5% GZI (excl. besparing regeerakkoord)	86.101	53.211
Correctie GZI 2025 (3% naar 2,6%)	-17.140	-12.189
Manuele indexen	196.884	196.884

	Actualisatie beleids- en vereffeningskredieten (5.2)	-116.565	-637.680
X	Actualisatie relanceprovisie Vlaamse Veerkracht	0	-370.911
X	Actualisatie provisie REPowerEU	0	-35.752
X	Actualisatie Oekraïneprovisie	-95.540	-97.446
X	PAS-provisie	50.000	-50.000
	Responsabiliseringsbijdrage Vlaanderen door toename statutaire weddenmassa en bijdragepercentage (van 6,202% naar 7,088%)	95.012	95.012
CC			
CD	Woongerelateerde fiscale uitgaven	-105.231	-105.231
CE	Rente-uitgaven DFB	330.627	330.627
FD	Lonen basisonderwijs	18.076	18.076
FD	Lonen secundair onderwijs	100.526	100.526
FD	Lonen onderwijs: wegvallen saldo-intering wedderecuperatiefonds	-83.590	-83.590
Universiteiten en hogescholen	Klikmechanisme hoger onderwijs	38.141	38.141
Opgroeien Regie	Doorvertaling toename ontvangsten ouderbijdrage kinderopvang	24.383	24.383
VAPH	Inschrijving extra VAK voor IPO/MPIGO omwille van uitputting VAK-ruiter	38.510	0
VIPA	Instandhoudingsforfait	27.692	27.692
VSB	Ouderenzorg: aangroei cfr erkenningskalender	27.893	27.893
VRT	Actualisatie ESR-uitgaven VRT	49.323	49.323
De Lijn	Actualisatie VEK-kalender	0	-61.325
MF	Actualisatie VEK-kalender investeringen	0	33.898
MH	AWV: overdrachten De Werkvennootschap	-97.511	-97.511
MI	Actualisatie VEK-kalender investeringen waterinfrastructuur DMOW	0	24.809
MI	Kasreeks Nieuwe Sluis Terneuzen	-54.357	-54.357
Lantis	Oosterweel: hoofdwerken (uitgaven buiten begrotingsdoelstelling)	-64.783	6.080
Lantis	Oosterweel: binnen norm	-8.621	-65.135
QC	Toelage drinkwatermaatschappijen	-58.715	-58.715
QE	Mijn verbouwpremie luik energiefonds	-50.000	-50.000
QE	Retroactieve investeringspremie (luik algemene middelen)	-189.867	-189.867
QE	Retroactieve investeringspremie (luik energiefonds)	-111.742	-111.742
QE	Energiefonds: VEK-noden voor calls groene warmte	0	20.180
VEB	Actualisatie ESR-uitgaven (vnl. doorvertaling ESR-ontvangsten)	-119.175	-115.960
VWF	Verhoging werkings- en financieringstoelage	49.221	49.221
VMSW	Actualisatie ESR-uitgaven (vnl. FS3 rentesubsidies)	26.663	13.429
SM	Lokale besturen: hoofddotatie gemeentefonds +3,5%	115.051	115.051
SM	Lokale besturen: respbijdrage compensatie lokale besturen	44.583	44.583
SM	Lokale besturen: Terugdraai budget energiecompensatie	-150.000	-150.000
SM	Lokale besturen: uitdoof ELIA-compensatie	-41.500	-41.500
Datanutsbedrijf	Actualisatie ESR-uitgaven	41.163	36.277
TD	Doelgroepverminderingen jongeren en ouderen	-31.606	-31.606
TH	Individueel Maatwerk: loonpremies	31.916	31.916
FIO	Daling ESR-uitgaven (o.a. ICL)	-51.081	-48.909
FWO	Fluctuerende vastleggingskredieten ikv projecten	123.844	-8.350

VITO	Actualisatie ESR-uitgaven (vnl. wegvallen investering labobebouw)	-26.072	-17.348
VDAB	Doorvertaling verminderde ESR-ontvangsten	-24.356	-24.356
X	Overige	14.558	144.814
	ESR correcties (6)		-37.500
	Onderbenutting (bij constant beleid) (7)		-95.633
	Vorderingensaldo bij ongewijzigd beleid (8=3+4-5+6+7)		-4.185.696
	Uitgaven buiten begrotingsdoelstelling (9)		1.162.883
	Netto-beleidsruimte (10=8+9)		-3.022.813
	Uitbreiding netto-beleidsruimte (11)	2.442.984	2.261.779
	Extra maatregelen BO 2026	1.415.741	1.500.741
	Subsidies en efficiënte overheid	350.000	350.000
	Uitstellen van uitbreidingsbeleid	370.000	370.000
	Onderwijs	85.000	85.000
	Werk	15.000	15.000
	Welzijn	90.000	90.000
	PAS		85.000
	EPC labelpremie	32.000	32.000
	MOW: De Lijn	30.000	30.000
	MVP	23.500	23.500
	Welzijn: Schoolbonus	55.241	55.241
	Zorgpremie	135.000	135.000
	CO2-heffing vrachtwagens	90.000	90.000
	Heffing op afval	12.000	12.000
	Correcte inning (snelheidsboetes, fiscale regularisatie, familiale vennootschappen...)	80.000	80.000
	Overige maatregelen (o.a. ontwikkelingssamenwerking, stadsvernieuwing...)	47.000	47.000
	Uitgaven Regeerakkoord	808.685	775.795
	Inspanningen op eigen overheid	230.712	197.822
	Werk	228.953	228.953
	Dienstencheques	151.438	151.438
	Fiscaliteit	10.000	10.000
	Onderwijs	93.233	93.233
	Omgeving	70.549	70.549
	Welzijn	23.800	23.800
	Ontvangsten Regeerakkoord	246.750	246.750
	Inspanningen op eigen overheid	50.000	50.000

////////////////////////////////////

Fiscaliteit	161.500	161.500
Onderwijs	33.400	33.400
Omgeving	1.850	1.850
Onderbenutting op uitbreidingsbeleid Regeerakkoord	48.308	48.308
Terugdraai eenmalige besparingen BA 2025	-76.500	-309.815
Uitbreidingsbeleid (12)	-426.931	-958.479
Extra uitbreidingsbeleid BO 2026	-287.000	-269.000
Jobbonus	-228.000	-228.000
Mobiliteit	-10.000	-10.000
Welzijn	-18.000	-18.000
Blue Deal	-20.000	-2.000
Overige (o.a. opstart verwerkingscentrum)	-11.000	-11.000
Uitgaven Regeerakkoord	60.069	-489.479
Investeren in Warm Vlaanderen	-98.500	-98.500
Investeren in Welvarend Vlaanderen	-206.901	-206.901
Extra investeringen	434.000	-5.318
Overige	-68.530	-178.760
Ontvangsten Regeerakkoord	-200.000	-200.000
Fiscaliteit	-200.000	-200.000
Saldo t.o.v. begrotingsdoelstelling BO 2026 (13=10+11+12)		-1.719.513
Vorderingensaldo BO 2026 (14=13-9)		-2.882.396

