Warmtenetrapportering 2024

Definitief rapport gepubliceerd op 1/01/2026

VLAAMS
ENERGIE- &
KLIMAATAGENTSCHAP

www.vlaanderen.be/veka

Warmtenetrapportering 2024
Eenieder die netbeheerder en/of leverancier is van/op een warmte- of koudenet in het Vlaamse Gewest moet jaarlijks een aantal rapporteringen en vragenlijsten invullen, en vervolgens bezorgen aan het Vlaams Energie- en Klimaatagentschap (VEKA) en/of de Vlaamse Nutsregulator (VNR). Dit rapport verzamelt de resultaten van de warmtenetrapportering die het VEKA heeft ontvangen van de warmtenetbeheerders over hun activiteiten in het gegevensjaar 2024.

We brengen belangrijke cijfers over de Vlaamse warmtenetten. Zo kunnen we melden dat er inmiddels 95 actieve warmtenetten gemeld zijn en dat de gemelde warmtenetten in 2024 samen 908 GWh aan thermische energie leverden. Dit is een stijging van energielevering met 8% ten opzichte van 2023.

Dit rapport vervangt het rapport over de warmtenetrapportering 2023. Voor gegevensjaar 2024 hebben verschillende warmtenetbeheerders hun rapportering gecorrigeerd en aangevuld. Door een betere interpretatie van de vraagstelling werden onder meer de lengte van de warmte- en koudenetten en het aantal afnemers nauwkeuriger gerapporteerd. Hierdoor zijn de cijfers uit het rapport van gegevensjaar 2023 achterhaald.

Dit rapport werd opgesteld aan de hand van gegevens die met de grootste zorg werden verzameld. Het Vlaams Energie- en Klimaatagentschap en zijn aangestelden kunnen evenwel niet aansprakelijk worden gesteld door de gebruiker voor eventuele fouten, onnauwkeurigheden of onvolledigheid die tot directe of indirecte, materiële of immateriële schade aanleiding zou geven. De gebruiker neemt kennis van deze informatie 'as is' en blijft eindverantwoordelijke voor het eventuele verder gebruik ervan. Fouten, onnauwkeurigheden of onvolledigheid kunnen steeds gemeld worden via het contactformulier op: https://apps.energiesparen.be/contact.

COLOFON

Verantwoordelijke uitgever
Samir Louenchi
Administrateur-generaal
Vlaams Energie- en Klimaatagentschap (VEKA)
Koning Albert II-laan 15, bus 460
1210 Brussel
veka@vlaanderen.be
www.vlaanderen.be/veka

Depotnummer

Depotnummer D/2026/3241/037

//

INHOUD

INHOUD 4

LIJST VAN AFKORTINGEN 5

1. SAMENVATTING 7

2. ALGEMEEN REGELGEVEND KADER 9

2.1 Warmteplan 9

2.2 Warmtekaart 2024 9

3. STATISTIEKEN OVER WARMTENETTEN 10

3.1 Lengte warmtenet 10

3.2 Eindafnemers 11

3.3 Energielevering 11

3.4 Type thermische energie 14

BIJLAGE 1. TABEL MET RAPPORTERINGSPLICHTIGE WARMTENETTEN 17

LIJST VAN AFKORTINGEN

Afk.	Beschrijving
GWh	Gigawattuur: 1 GWh = 10^9 Wh = 10^6 kWh
VEKA	Vlaams Energie- en Klimaatagentschap (website: www.vlaanderen.be/veka)
VITO	Vlaamse Instelling voor Technologisch Onderzoek (website : https://vito.be/nl)
VME	Vereniging van mede-eigenaars
VNR	Vlaamse Nutsregulator (website: https://www.vlaamsenutsregulator.be)

1. SAMENVATTING

WARMTENETRAPPORTERING 2024

95 actieve warmtenetten

908 GWh geleverde thermische energie

- 48% stoom aan de industrie
- 51% warm water

11.674 eindafnemers

172 km

- 6 km koudenet
- 166 km warmtenet

44% hernieuwbare energie

2. ALGEMEEN REGELGEVEND KADER

Voor monitoring, voorbereiding en evaluatie van het warmtebeleid, is in de Vlaamse wetgeving (het Energiebesluit van 19 november 2010 Artikel 10.1.1/1) opgenomen dat elke warmte- of koudenetbeheerder per apart warmte- of koudenet verplicht is om jaarlijks voor 31 maart te rapporteren over diverse kenmerken van het warmte- of koudenet, zoals de eigenschappen van de productie-installatie, de energielevering aan en door het warmte- of koudenet, de lengte en het aantal afnemers.

De rapporteringsverplichting aan het VEKA volgt uit een uitvoeringsbepaling bij artikel 12.2.1 van het Energiedecreet.

Warmtenetten kunnen worden beschouwd als energie-efficiënte stadsverwarming, als deze voldoen aan de voorwaarden die opgenomen zijn in het Energiebesluit van 19 november 2010, Artikel 1.1.1. 32°:
Energie-efficiënte stadsverwarming is een netwerk voor stadsverwarming of -koeling dat één van de volgende energiebronnen of technologieën gebruikt:

a) ten minste 50% warmte uit hernieuwbare energiebronnen (biomethaan en gas afkomstig uit het aardgasdistributienet of het vervoernet, ook al worden er daarvoor garanties van oorsprong voor gas uit hernieuwbare energiebronnen voorgelegd, zijn geen hernieuwbare energiebronnen voor stadsverwarming);
b) ten minste 50% restwarmte;
c) ten minste 50% uit een combinatie van de energiebronnen of technologieën, vermeld in punt a) of b);
d) ten minste 75% warmte uit kwalitatieve warmte-krachtkoppeling met een broeikasgasemissie van minder dan 250 g CO_2-equivalent/kWh over de hele economische levensduur van de installatie die onderworpen is aan het Europese emissiehandelsysteem;
e) ten minste 75% uit een combinatie van de energiebronnen of technologieën, vermeld in punt a), b) of d).

2.1 WARMTEPLAN

De belangrijkste doelstellingen van het warmteplan 2025 (loopt verder tot 2030) zijn een bijdrage leveren aan het bindende nationale streefcijfer voor het gebruik van energie uit hernieuwbare bronnen en een bijdrage leveren aan de bevordering van de energie-efficiëntie in Vlaanderen. De warmtenetrapportering geeft inzicht in de levering van thermische energie uit hernieuwbare bronnen via warmte- of koudenetten over verschillende jaren, waarmee de beleidsdoelstelling geëvalueerd en indien nodig bijgestuurd kan worden.

De toepassing van stadsverwarming in Vlaanderen is historisch gezien zeer laag. Sinds de invoering in 2013 van financiële steun voor groene warmte, restwarmte, warmtenetten en geothermie is een aanzienlijk aantal nieuwe projecten gerealiseerd en nog gepland. Het jaar 2024 was goed voor zo'n 908 GWh warmte en koude geleverd via warmte- en koudenetten. Op basis van geplande en goedgekeurde projecten, wordt verwacht dat dit verder kan stijgen naar 2400 GWh tegen 2030, zoals opgenomen in het VEKP.

2.2 WARMTEKAART 2024

De warmtekaart 2024 gebruikt data van de warmtenetrapportering van gegevensjaar 2022. De warmtenetrapportering van gegevensjaar 2024 heeft dus meer recente gegevens. Wel werd er een nieuwe parameter toegevoegd aan de warmtekaart aan de hand van de rapportering van gegevensjaar 2024, namelijk de primaire energiefactor.
In de warmtekaart kan bijkomende informatie terugvonden worden als aanvulling op dit rapport:

- de warmtevraag (uitgesplitst per technologie);
- via de inschatting tegen 2030 van het VEKP is een potentieelinschatting gemaakt van hernieuwbare technologieën voor de levering van warmte, evenals voor industriële restwarmte;
- een kosten-baten analyse om het potentieel van warmtelevering via warmtenetten in te schatten;
- een projectie van de warmtevraag richting 2030 en 2050 (zie rapport Warmte in Vlaanderen 2024).

3. STATISTIEKEN OVER WARMTENETTEN

3.1 LENGTE WARMTENET

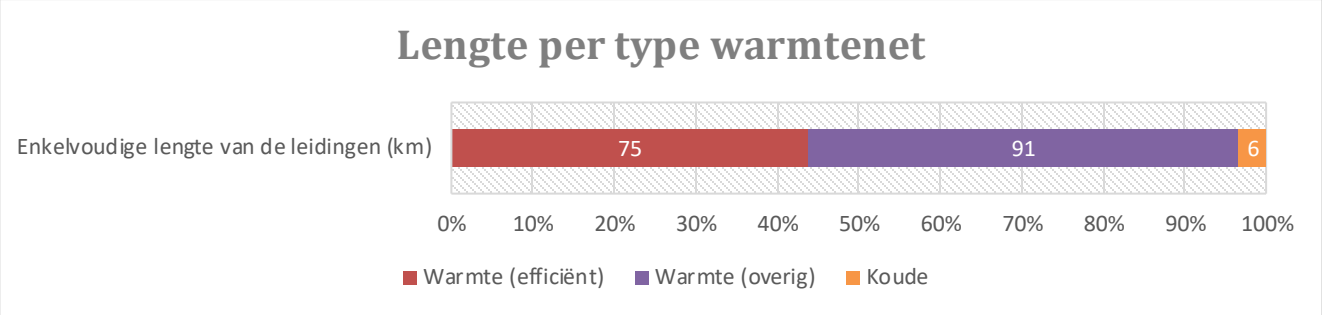

Figuur 1: Lengte per type warmtenet

In 2024 waren er 3 efficiënte koudenetwerken die via 6 kilometer leidingen koude leverden aan 215 eindgebruikers. Daarnaast werden in 2024 in totaal 28 energie-efficiënte stadsverwarmingsnetten gerapporteerd. Deze netten leverden warmte aan 3.524 afnemers via 75 kilometer leidingen. Verder waren er 61 overige[1] stadsverwarmingsnetten, goed voor 91 kilometer leidingen en warmtelevering aan 7.935 afnemers.
In totaal waren er in 2024 95[2] actieve warmte- en koudenetten. Van deze netten hebben er 92 effectief gerapporteerd, waarvan 1 net op non-actief stond. Samen waren de warmte- en koudenetten in Vlaanderen goed voor 172 kilometer leidingen die thermische energie leverden.

De verschillen ten opzichte van het rapport van de warmtenetrapportering 2023, zijnde 203 km in 2023 zijn toe te schrijven aan een verbeterde nauwkeurigheid in de aangeleverde gegevens voor gegevensjaar 2024, mede dankzij verduidelijkte instructies en toelichting. Er waren een aantal netten die de retourlengte in plaats van de enkelvoudige lengte van het net rapporteerden. Dit kwam neer op een totaal van zo'n 44 km aan leidingen die te veel waren gerapporteerd. De gecorrigeerde lengte van de warmte- en koudenetten in gegevensjaar 2023 is daardoor ongeveer 160 km. Er is in 2024 11 km aan nieuwe leidingen gerealiseerd. Dit wil zeggen dat er voor het aantal kilometer warmte- of koudenet in werkelijkheid een stijging was in 2024 ten opzichte van 2023.

De sterke stijging van het aantal afnemers van warmtenetten in 2024 ten opzichte van de warmtenetrapportering over 2023 wordt in de volgende paragraaf verder toegelicht.

[1] De *overige* stadsverwarming voldoet niet aan de definitie van energie-efficiënte stadsverwarming cfr. het Energiebesluit van 19 november 2010 Artikel 1.1.1. 32°.

[2] Voor gegevensjaar 2024 werden 3 warmtenetten samengevoegd binnen een ander warmtenet voor de rapportering. Hun gegevens blijven opgenomen, maar niet langer als afzonderlijke entiteiten: ze worden voortaan als één geheel beschouwd en gerapporteerd. Ook stonden er 2 netten gedurende het volledige jaar op non-actief. 1 van deze 2 heeft wel een rapport ingediend, maar kon geen thermische energielevering melden. In totaal waren er 95 actieve warmtenetten in 2024. Niet alle actieve netten hebben echter gerapporteerd: vier actieve netten ontbreken in de rapportering. Dit wil zeggen dat ook in het aantal kilometer en het aantal afnemers deze 4 actieve netten niet zijn opgenomen. Het gaat over 3 kleine netten met een zeer beperkte impact op het totale resultaat en één net met een groot warmtevermogen. In totaal ontving VEKA 92 rapporteringen, waarvan 1 afkomstig is van het net dat op non-actief stond.

3.2 EINDAFNEMERS

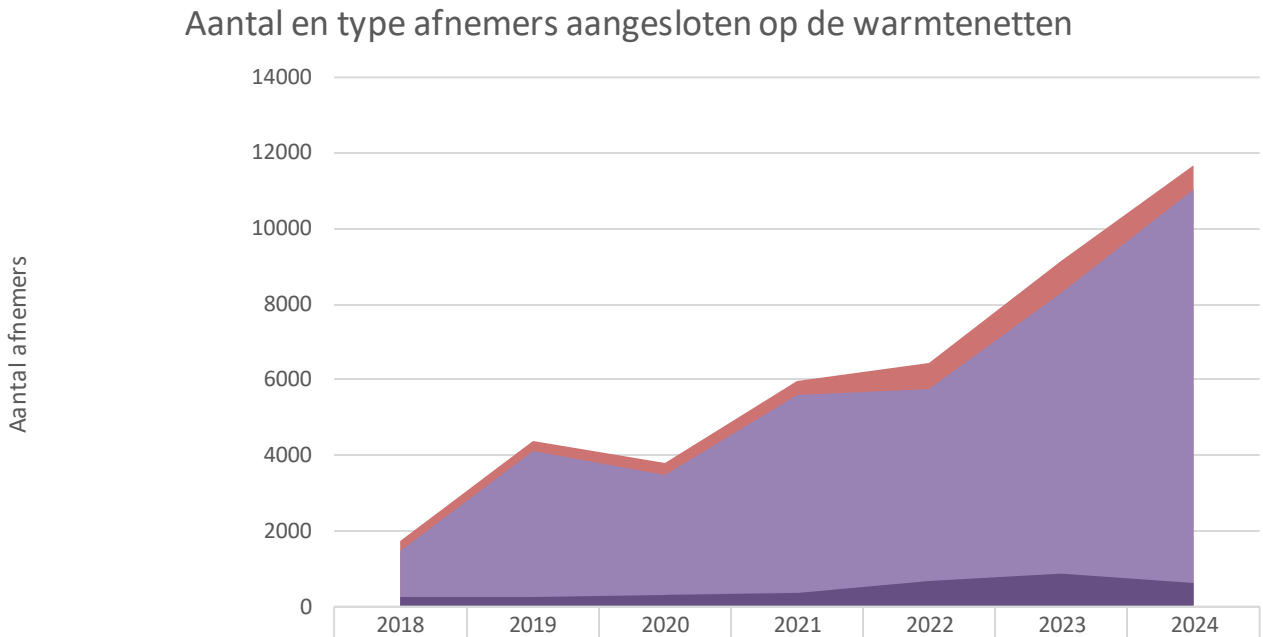

	2018	2019	2020	2021	2022	2023	2024
Totaal afnemers	1718	4395	3819	5982	6423	9166	11674
Huishoudelijke afnemers	1455	4123	3504	5598	5739	8289	11036
Niet-huishoudelijke afnemers	263	272	315	384	684	877	638

Figuur 2: Aantal en type afnemers aangesloten op de warmtenetten

In totaal werden er 11.674 eindafnemers gemeld in 2024, waarvan 11.036 huishoudelijke afnemers en 638 niet-huishoudelijke afnemers zijn.
Het rapporteringsformulier heeft vanaf de rapportering over gegevensjaar 2024 het begrip van huishoudelijk en niet-huishoudelijk en de rol van VME's verduidelijkt. Een VME is geen collectieve eindgebruiker, maar de tussenpersoon voor verdere eindgebruikers. Deze laatste, de eindafnemer, dient als individuele eindafnemer te worden opgenomen en niet samengevoegd te zijn onder 1 VME. Dit verklaart de daling in niet-huishoudelijke afnemers tussen 2018-2023 en 2024 en ook deels de steiging in huishoudelijke afnemers.

Ondanks het grote aandeel van huishoudelijke afnemers is de levering van thermische energie niet het grootste bij deze groep. Dit wordt in de volgende paragraaf besproken.

3.3 ENERGIELEVERING

In 2024 werd in totaal 908 GWh warmte en koude geleverd via de warmtenetten, met een verlies over de leidingen van zo'n 5%, zoals te zien is in

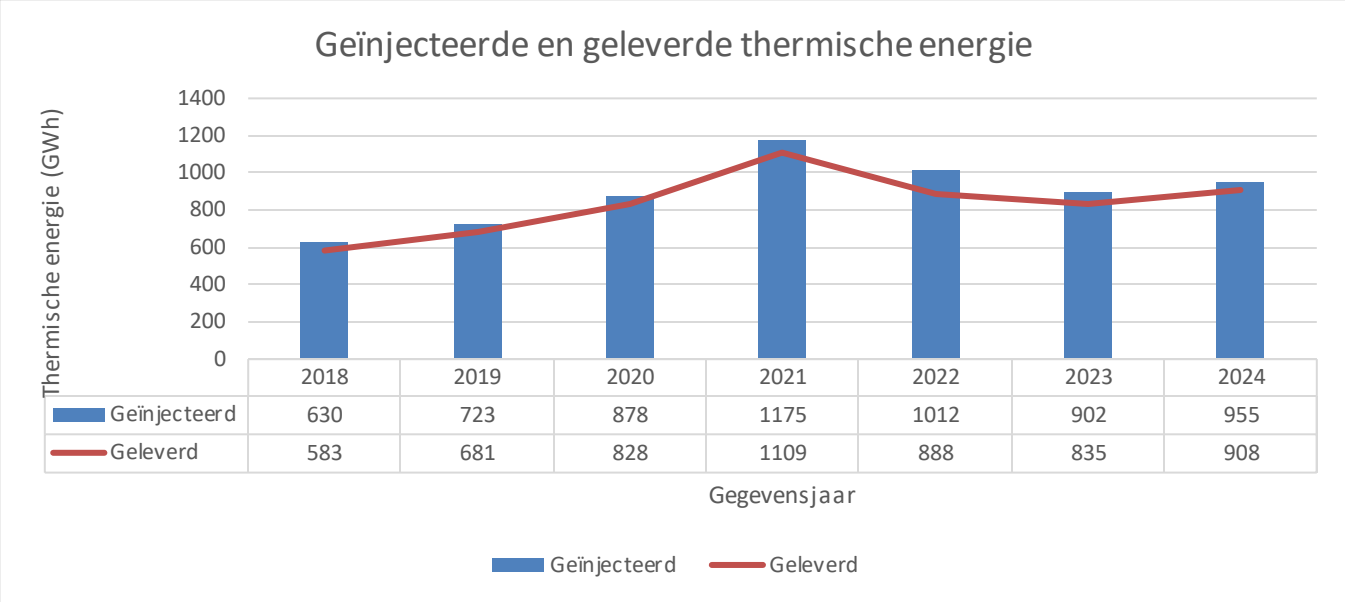

Figuur 3. Na een dalende trend van energielevering vanaf 2021 is er in gegevensjaar 2024 opnieuw een stijging waar te nemen in de geleverde thermische energie. Dit is voornamelijk te wijten aan de nieuwe netten.

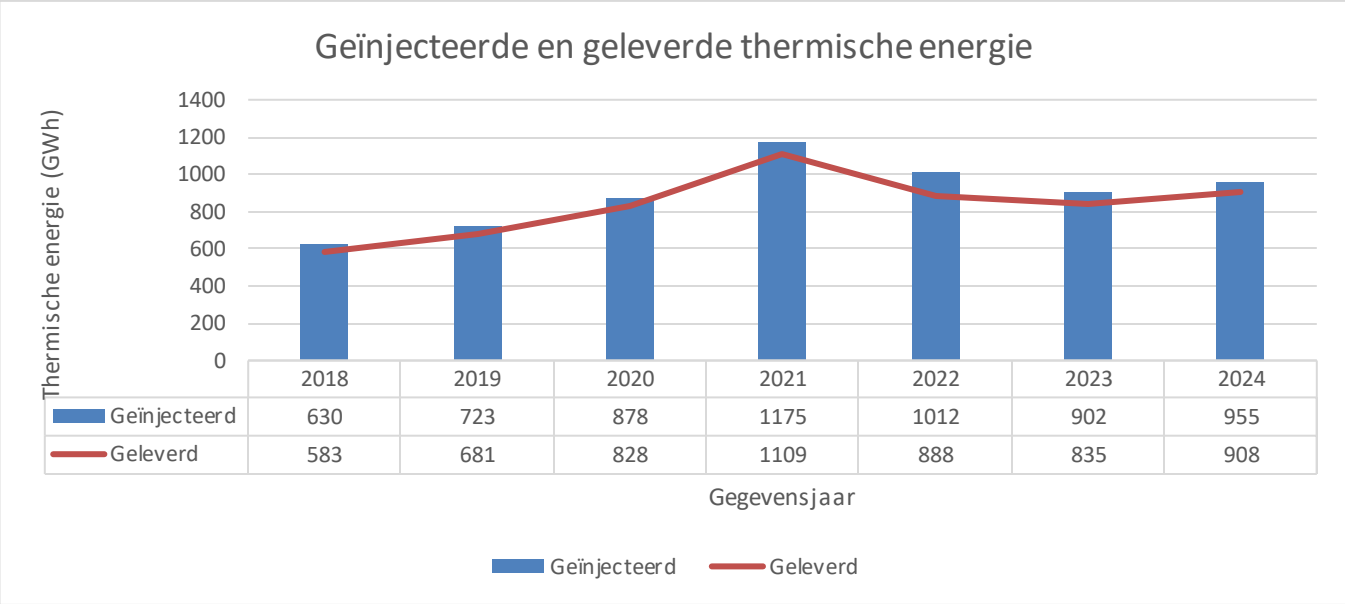

Figuur 3: Geïnjecteerde en geleverde thermische energie

Sinds gegevensjaar 2024 is de sectorindeling verfijnd. Waar voorheen (2018-2023) residentiële en tertiaire verbruiken werden samengevoegd in Figuur 4 onder *warm water aan residentiële en tertiaire sector* en afname door de landbouwsector vermoedelijk onder *warm water aan andere sector*, worden deze vanaf gegevensjaar 2024 afzonderlijk gerapporteerd. Dit verklaart de opvallende verschijning van de tertiaire sector en de landbouwsector in 2024 in Figuur 4, evenals de herallocatie van warmtelevering die eerder onder de restsector (*andere sector*[3]) viel, naar meer passende categorieën.
Zo is de levering van warm water aan de restsector gedaald van 111 GWh naar 16 GWh, als gevolg van de bredere en nauwkeurigere sectorverdeling in de bevraging van gegevensjaar 2024, waardoor een juistere toewijzing van energie aan de juiste sectoren mogelijk werd.
In 2024 gebeurde de energielevering ongeveer voor de helft in de vorm van stoom en de andere helft via warm water. Het grootste deel van de door warmtenetten geleverde stoom was bestemd voor de industrie , welke is gestegen van 393 GWh in 2023 naar 438 GWh in 2024. Dit komt door een verhoogde levering via reeds bestaande stoomnetten.

[3]*Andere sector* is de verwoording die in de rapportering wordt gebruikt en wijst op een *niet-gespecifieerde sector*.

Ongeveer één vierde van de door warmtenetten geleverde thermische energie onder de vorm van warm water ging naar de industrie. De levering van warm water via warmtenetten ging in 2024 hoofdzakelijk naar de residentiële en tertiaire sector. Zo kunnen we ook opmerken dat de levering van warm water aan de tertiaire en residentiële sector tezamen bijna verdubbeld is van een totaal van 177 GWh in 2023 naar 318 GWh in 2024. Tweederde van deze warmtelevering in 2024 gaat naar de tertiaire sector, namelijk 205 GWh. Hier zit de grootste stijging en verklaart het meeste de stijging van de totale levering in 2024, samen met stoom aan de industrie. De levering van warm water aan de industrie is licht gedaald van 120 GWh in 2023 naar 112 GWh in 2024.

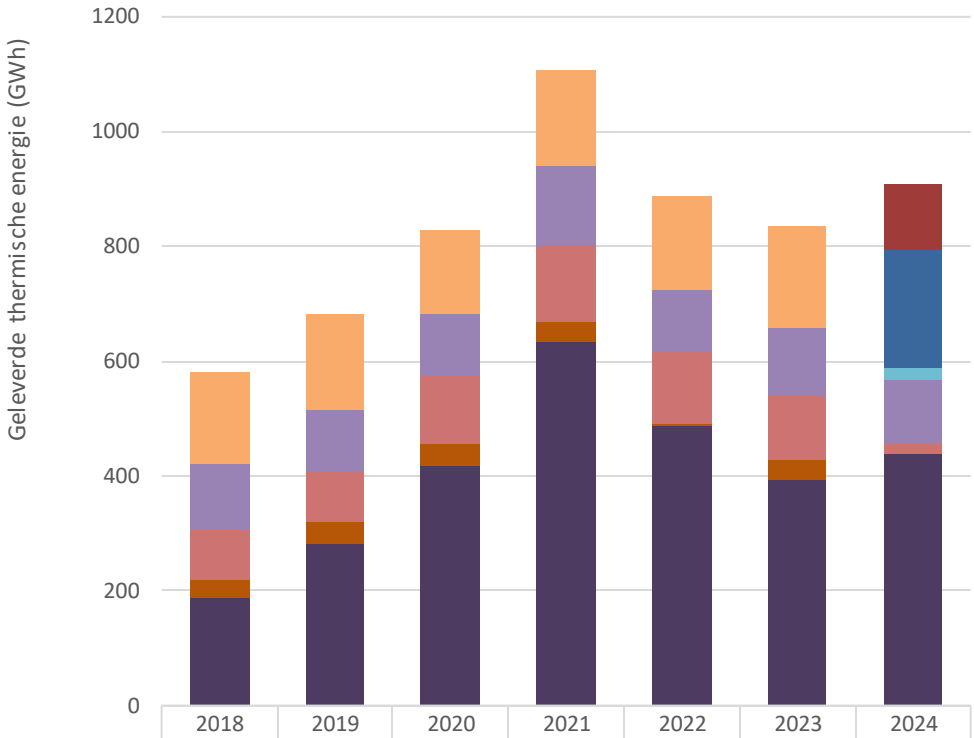

	2018	2019	2020	2021	2022	2023	2024
Warm water aan residentiële sector							113
Warm water aan tertiaire sector							205
Warm water aan residentiële en tertiaire sector	163	165	145	169	162	177	
Warm water aan landbouwsector							22
Warm water aan industriesector	113	111	110	139	110	120	112
Warm water aan andere sector	86	86	118	133	124	112	17
Stoom aan residentiële sector	34	38	38	34	5	34	0
Stoom aan industriesector	186	281	417	634	486	393	438
Koude aan residentiële sector	0	0	0	0	1	1	1

Figuur 4: Verdeling thermische energie over sectoren per jaar

3.4 TYPE THERMISCHE ENERGIE

De oorsprong van de geleverde thermische energie via warmtenetten kan verschillend zijn. In

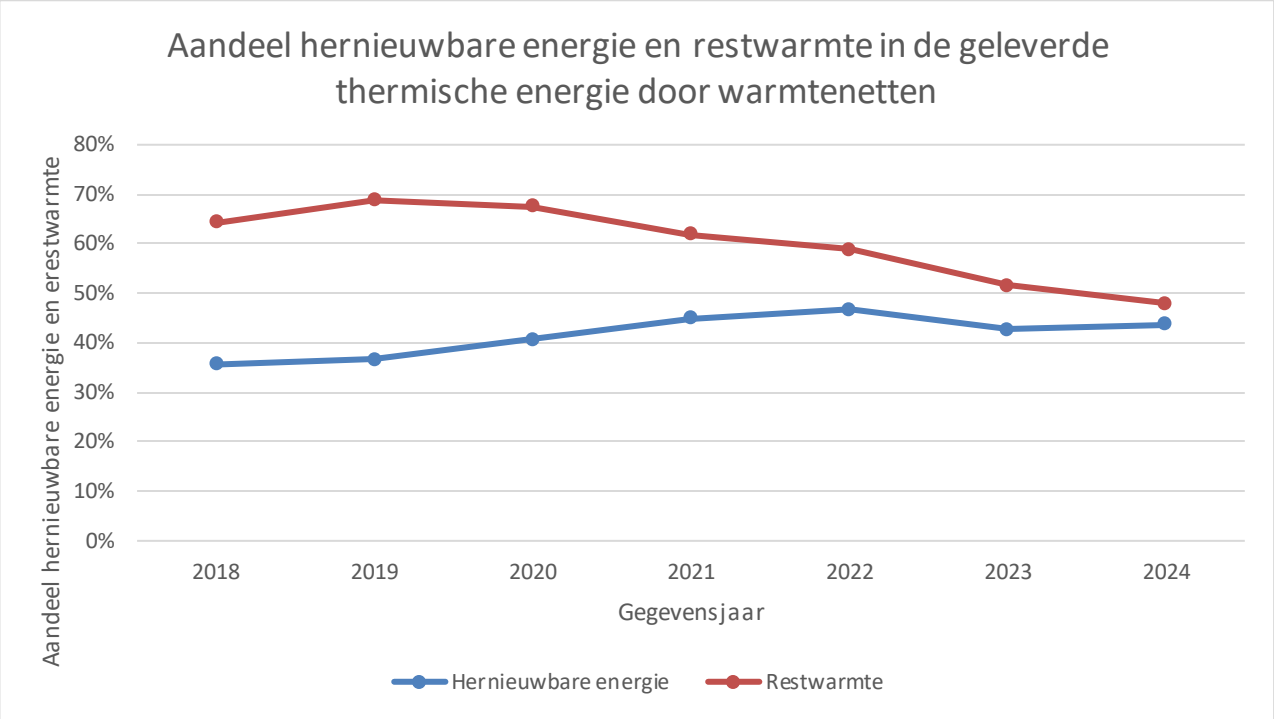

Figuur 5 wordt het aandeel van de geleverde thermische energie via warmtenetten getoond die afkomstig is uit hernieuwbare energie[4]. In 2024 was 44% van de via warmtenetten geleverde warmte afkomstig uit hernieuwbare energie. Ongeveer de helft van de hernieuwbare geleverde warmte betreft warmte uit de hernieuwbare fractie van afvalverbrandingsovens[5].

Ook het aandeel van de geleverde thermische energie via warmtenetten die afkomstig is uit restwarmte is te zien in

4 De thermische energie in het warmtenet heeft een hernieuwbare oorsprong als de opwekker één van de volgende types is: WKK-eenheden op hernieuwbare brandstoffen; WKK-eenheden op geothermische energie of zonne-energie; eenheden die enkel warmte opwekker uit hernieuwbare brandstoffen; alle eenheden die enkel warmte opwekken die als energiebron geothermische energie, omgevingsenergie of zonne-energie gebruiken.

Onder hernieuwbare brandstoffen wordt verstaan: vaste biomassa; restafval van hernieuwbare oorsprong van huishoudens, industrie, ziekenhuizen en tertiaire sector, het betreft biologisch afbreekbare materialen verbrand in specifieke installaties; biogas; of vloeibare biobrandstoffen.

5 Voor de verbranding van huishoudelijk afval, welke onder restwarmte valt, wordt een verdeling gemaakt van hernieuwbare en niet-hernieuwbare bron op basis van de vaste groenfactor.

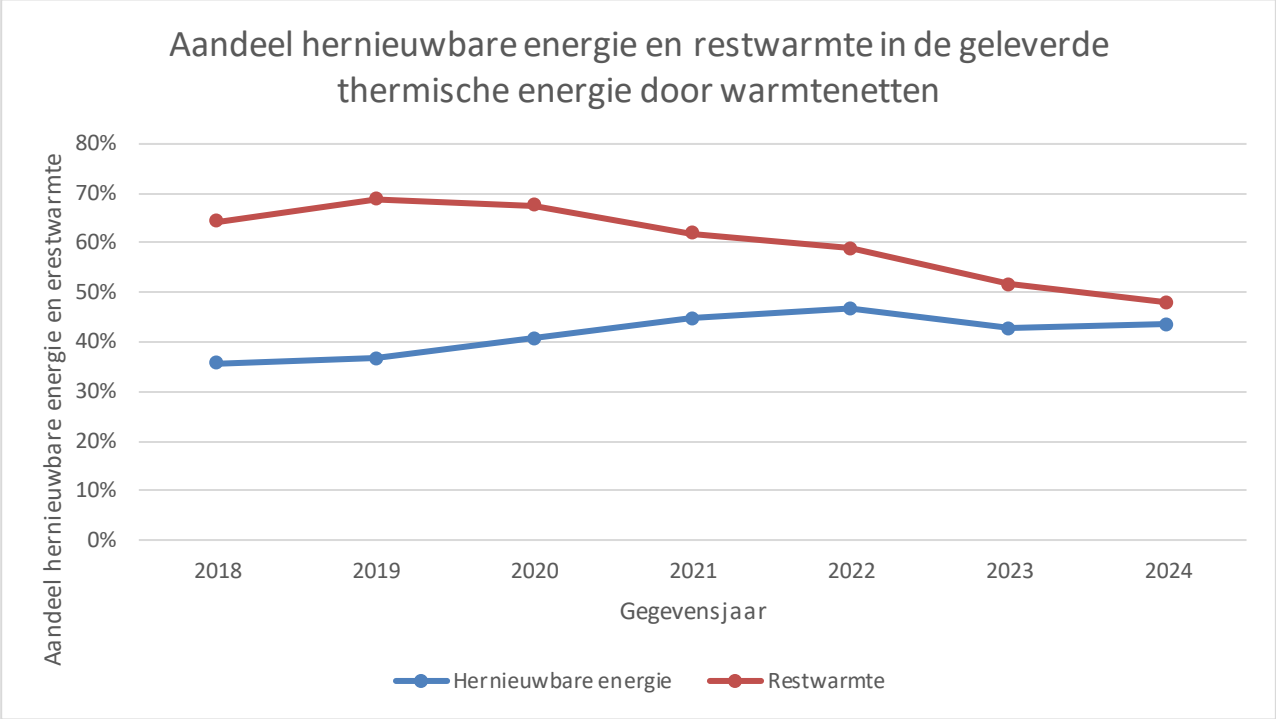

Figuur 5. Restwarmte wordt in deze typologie gedefinieerd als *proceswarmte die vrijkomt uit een proces dat niet tot doel heeft warmte te produceren en dat niet stuurbaar is naargelang de warmtevraag; en die vrijkomt uit een proces dat niet tot doel heeft elektriciteit of mechanische energie te produceren.* In 2024 was 48% van de via warmtenetten geleverde warmte afkomstig uit restwarmte. Een groot aandeel van de restwarmte (90%) betreft de warmte die geleverd wordt door de afvalverbrandingsinstallaties. Het aandeel daalt tegenover de vorige jaren, maar de absolute levering van thermische energie afkomstig van restwarmte is gestegen in 2024 (435 GWh) t.o.v. 2023 (431 GWh).

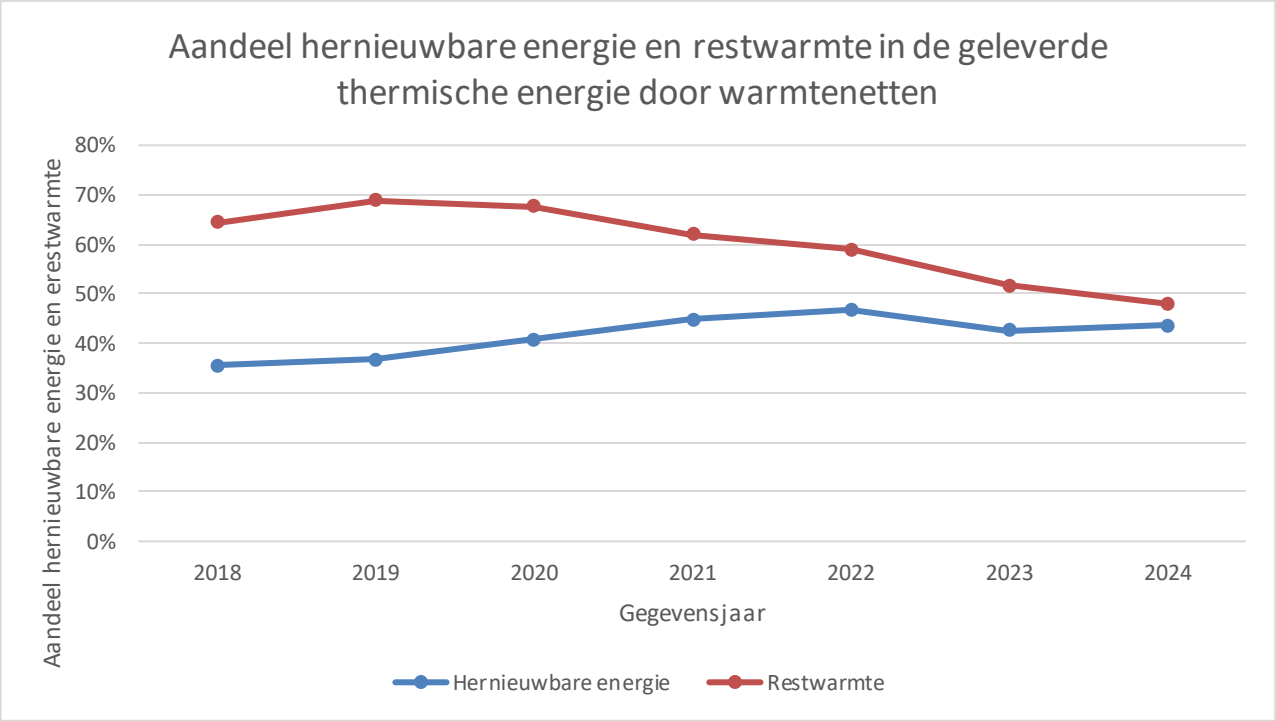

Figuur 5: Aandeel hernieuwbare energie en restwarmte in de geleverde thermische energie door warmtenetten

In

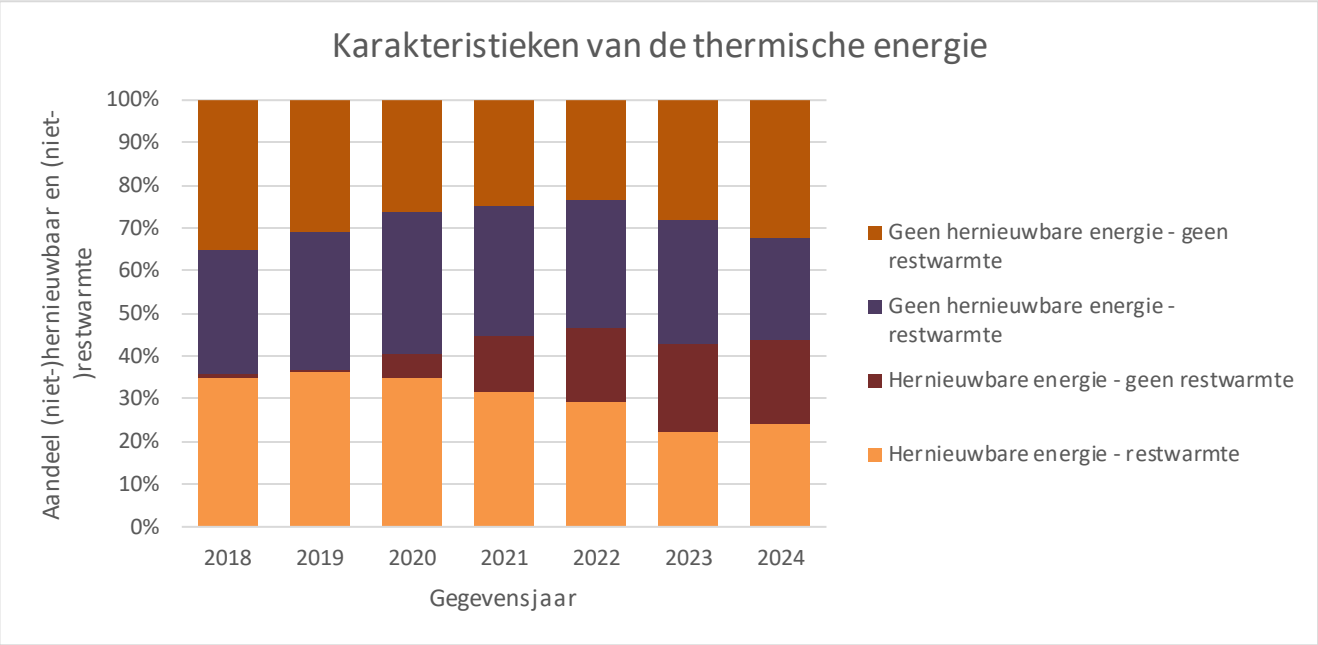

Figuur 6 is een meer specifieke verdeling te zien van de afkomst van de thermische energie afhankelijk van de bron waaruit ze is ontstaan. Er zijn geen grote verschillen tussen gegevensjaar 2023 en 2024. Het aandeel van de combinatie geen hernieuwbare-geen restwarmte is wel groter geworden, net zoals de combinatie hernieuwbaar en restwarmte.

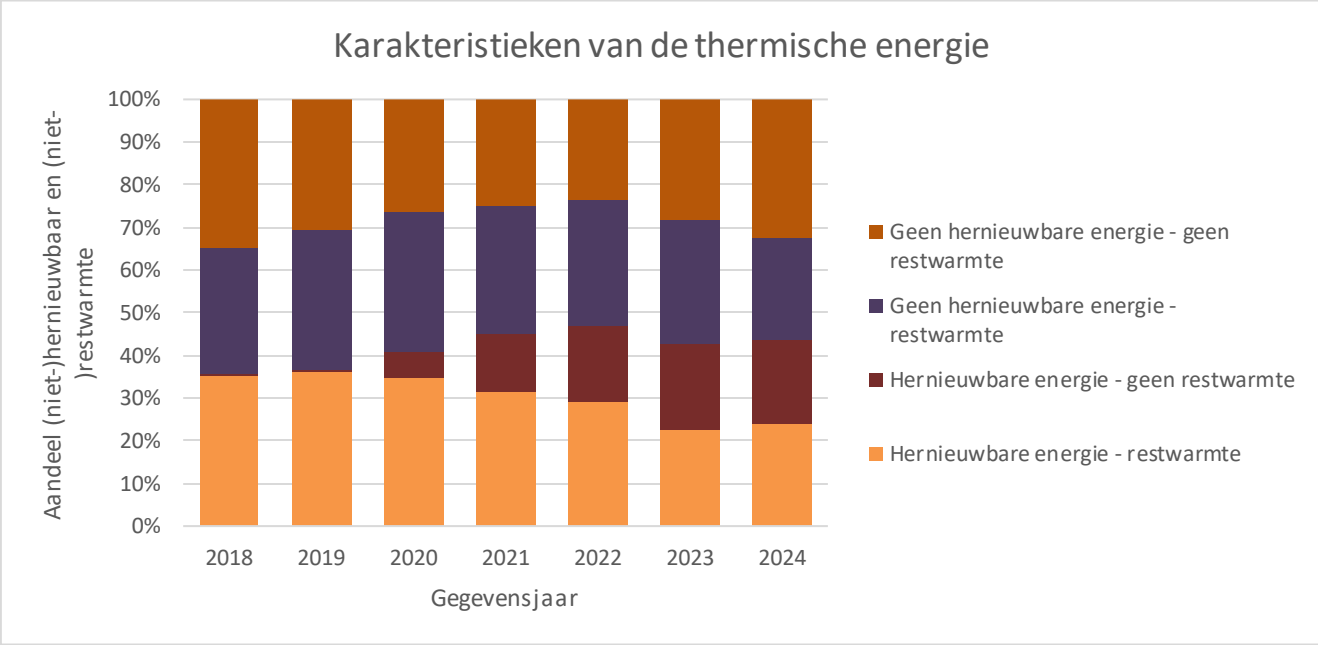

Figuur 6: Karakteristieken van de thermische energie

BIJLAGE 1. TABEL MET RAPPORTERINGSPLICHTIGE WARMTENETTEN

Gemeente	Project	Warmtenet-nummer	Leverancier	Netbeheerder
Aalst	VMM St-Elisabeth	410.020.018	Veolia nv-sa	Veolia nv-sa
Antwerpen	Fluvius Antwerpen Blue Gate	110.020.042	Fluvius System Operator cvba	Fluvius System Operator cvba
Antwerpen	Indaver-Amoras	110.020.028	INDAVER NV	INDAVER NV
Antwerpen	Nieuw Zuid	110.020.011	Fluvius System Operator cvba	Fluvius System Operator cvba
Antwerpen	VME Longitude	110.020.059	VME Longitude p/a Syndicus EVARES	VME Longitude p/a Syndicus EVARES
Beringen	Heat Integration Borealis	710.040.013	Biostoom Beringen	Biostoom Beringen
Berlaar	Zonnige Kempen Welvaartstraat	120.020.018	Zonnige Kempen	Zonnige Kempen
Berlaar	Zonnige Kempen Winterhof	120.020.025	Zonnige Kempen	Zonnige Kempen
Beveren-Doel	N1 Leiding Indaver-INEOS	460.030.029	INDAVER NV, SLECO	INEOS Phenol Belgium NV
Bocholt	Scholen van Morgen Bocholt	720.030.011	vzw Katholiek Basisonderwijs Bocholt	DBFM Scholen van Morgen
Bocholt	Warmtenet Bocholt	720.030.028	Landschapsenergie CVBA	Landschapsenergie CVBA
Booischot	Zonnige Kempen Pleinstraat	120.140.013	Zonnige Kempen	Zonnige Kempen

Brugge	Warmtenet Brugge - IVBO	310.050.016	IVBO	IVBO
Dessel	Fluvius Dessel De Ark	130.060.011	Fluvius System Operator cvba	Fluvius System Operator cvba
Diksmuide	Hof ter Bloemmolens	320.030.015	Fluvius System Operator cvba	Fluvius System Operator cvba
Doel	Ecluse	460.030.012	INDAVER NV, SLECO	Ecluse
Eeklo	Sportpark Eeklo	430.050.019	Veolia nv-sa	Veolia nv-sa
Eeklo	Warmtenet Ekmos Eeklo	430.050.026	Veolia nv-sa	Veolia nv-sa
Eke/Nazareth	Park ter Eecken warmtenet	440.480.011	HMS	HMS
Evergem/Gent	Oleon - Total - Fuji Oil Europe	440.000.011	Oleon NV	Oleon NV
Gent	Désiré Fievestraat 2-12F, 14-28C	440.210.137	Luminus NV	Thuispunt Gent
Gent	Désiré Fievestraat 3A-3C, 5A-5E, 7A-7E, 9A-9C, Stokerijstraat 4-8	440.210.144	Luminus NV	Thuispunt Gent
Gent	Excelsior - Ijkmeesterstraat 2-360	440.210.090	Luminus NV	Thuispunt Gent
Gent	Hemptinne	440.210.168	Luminus NV	Thuispunt Gent
Gent	IVAGO - UZ Gent	440.210.038	IVAGO	IVAGO
Gent	Kartuizerlaan/Pierre de Gey-terstraat	440.210.175	Luminus NV	Thuispunt Gent
Gent	Luminus Warmtenet Gent	440.210.014	Luminus NV	Luminus NV

Gent	Macharius	440.210.106	Luminus NV	Thuispunt Gent
Gent	Nieuwe Dokken	440.210.052	DuCoop cvba	DuCoop cvba
Gent	Rabot 1	440.210.113	Luminus NV	Thuispunt Gent
Gent	Rabot 2	440.210.120	Luminus NV	Thuispunt Gent
Gent	Sint-Vincentiusplein 2-6, 8-66	440.210.151	Luminus NV	Thuispunt Gent
Gent	Stora Enso - Volvo	440.210.021	Stora Enso Langerbrugge NV	Stora Enso Langerbrugge NV
Gent	Warmtenet studentenhomes Kantienberg	440.210.076	Universiteit Gent	Universiteit Gent
Gent	Warmtenet studentenhomes Vermeylen-Heymans	440.210.083	Universiteit Gent	Universiteit Gent
Gent	Water-link - Eastman - IVAGO	440.210.069	Water-link	Water-link
Gistel	Brouwerijdomein Gistel	350.050.014	Woonwel cvba	Woonwel cvba
Grobbendonk	Albertstroom - Kerkstoel	130.100.021	Albertstroom NV	BIOGASTEC NV
Grobbendonk	Zonnige Kempen Wijnrankplein	130.100.014	Zonnige Kempen	Zonnige Kempen
Halle	Warmtenet Parkrand te Halle	230.270.013	Noven Noord bv	Noven Noord bv
Harelbeke	Goudwinde 1&2	340.130.030	CVBA Mijn Huis	CVBA Mijn Huis
Harelbeke	Goudwinde 3&4	340.130.023	CVBA Mijn Huis	CVBA Mijn Huis

Harelbeke	IMOG-Nerva	340.130.016	IMOG cv Opdraver	IMOG cv Opdraver
Hasselt	Cordium Broeker Winning	710.220.019	Wonen in Limburg	Wonen in Limburg
Hasselt	Quartier Bleu	710.220.033	GEISER	GEISER
Hasselt	Warmtenet Domein Kiewit	710.220.026	Stad Hasselt	Stad Hasselt
Herent	Houtkant en Roots Herent	240.380.016	Noven Noord bv	Noven Noord bv
Herenthout	Zonnige Kempen Lindelaan	130.120.012	Zonnige Kempen	Zonnige Kempen
Hooglede	Dumobil Warmtenet Hooglede	360.060.010	Veolia nv-sa	Veolia nv-sa
Hoogstraten	Fluvius Hoogstraten-De Kluis	130.140.010	Fluvius System Operator cvba	Fluvius System Operator cvba
Houthalen	Bionerga - Aquafin	720.390.016	Bionerga NV	Bionerga NV
Houthalen-Helchteren	STORG-Molenheide	720.390.023	STORG bvba	STORG bvba
Kortrijk	Warmtenet Wijk Venning	340.220.014	Wonen Regio Kortrijk	Wonen Regio Kortrijk
Kuurne-Harelbeke	Fluvius Kuurne-Harelbeke	340.000.012	Fluvius System Operator cvba	Fluvius System Operator cvba
Lanaken	Warmtenet op de intrasite bij OPZC Rekem	730.420.017	OPZC Rekem	OPZC Rekem
Leuven	Balk Van Beel - Ark - Twist	240.620.013	Veolia nv-sa	Fluvius System Operator cvba
Leuven	Heetwaternet campus Gas-thuisberg	240.620.020	UZ Leuven	UZ Leuven

Leuven	Hertogensite	240.620.044	KWOnet bv	KWOnet bv
Leuven	Koudenet Janseniushof	240.620.037	KWOnet bv	KWOnet bv
Leuven	KU Leuven - Erasmushuis	240.620.051	KU Leuven	KU Leuven
Lommel	Green Logix Biogas - Farm Frites	720.200.018	Green Logix Biogas	Green Logix Biogas
Mol	Balmatt site (VITO)	130.250.023	Kempens Warmtebedrijf	Fluvius System Operator cvba
Mol	Guido Gezellestraat	130.250.030	Fluvius System Operator cvba	Fluvius System Operator cvba
Mol	Rodekruislaan	130.250.016	Fluvius System Operator cvba	Fluvius System Operator cvba
Mol	Warmtenet JRC	130.250.054	VITO NV	VITO NV
Mol	Warmtenet Residentiewijk Boeretang Mol	130.250.078	Cordeel Maintenance NV	Cordeel Maintenance NV
Mol	Warmtenet Stookplaats VITO-Residentiewijk Mol	130.250.061	VITO NV	VITO NV
Mol-Dessel	Warmtenet SCK•CEN - BP - VITO	130.250.047	VITO NV	SCK•CEN
Mortsel	Agfa-Minerve	110.290.025	Warmte Verzilverd	Warmte Verzilverd
Mortsel	Scholen van Morgen Mortsel	110.290.018	Stadsbestuur Mortsel	DBFM Scholen van Morgen
Oostakker	Cohousing Kerselaar	440.210.045	Cohousing Kerselaar	Cohousing Kerselaar
Oostende	Oostende	350.130.013	Beauvent cvba	Beauvent cvba

Oostende	Scholen van Morgen Oostende	350.130.020	Scholengroep 27 Stroom	DBFM Scholen van Morgen
Oudenaarde	Scholen van Morgen Oudenaarde	450.350.014	vzw Katholiek Secundair Onderwijs Oudenaarde	DBFM Scholen van Morgen
Roeselare	Fluvius Roeselare Hectaar Noordoost	360.150.063	Fluvius System Operator cvba	Fluvius System Operator cvba
Roeselare	Fluvius Roeselare Roobaertpark	360.150.056	Fluvius System Operator cvba	Fluvius System Operator cvba
Roeselare	MIROM	360.150.025	Mirom Roeselare o.v.	Mirom Roeselare o.v.
Roeselare	Scholen van Morgen Roeselare	360.150.032	vzw Scholengroep Arkorum	DBFM Scholen van Morgen
Roeselare	Sint-Idesbald	360.150.018	Fluvius System Operator cvba	Fluvius System Operator cvba
Roeselare	Subnet VME Het Laere	360.150.049	Hoofdvereniging Van Mede-Eigenaars Van Het Onroerend Complex Het Laere - Fase 1	Hoofdvereniging Van Mede-Eigenaars Van Het Onroerend Complex Het Laere - Fase 1
Schilde	Scholen van Morgen 's Gravenwezel	110.390.015	GO! Centraal - Scholengroep 3 Agora	DBFM Scholen van Morgen
Sint-Amands	Scholen van Morgen Sint-Amands	120.410.017	vzw Sint-Jan-Berchmansinstituut	DBFM Scholen van Morgen
Sint-Gillis-Waas	Scholen van Morgen Sint-Gillis-Waas	460.200.019	vzw Katholieke Basisscholen Waasland Noord	DBFM Scholen van Morgen
Sint-Katelijne-Waver	Scholen van Morgen Sint-Katelijne-Waver	120.350.016	Gemeente Sint-Katelijne-Waver	DBFM Scholen van Morgen
Torhout	Warmtenet OCMW Torhout	310.330.019	OCMW Torhout	OCMW Torhout
Turnhout	Fluvius Turnhout Heizijde	130.400.022	Fluvius System Operator cvba	Fluvius System Operator cvba
Turnhout	Niefhout	130.400.015	Veolia nv-sa	Fluvius System Operator cvba

Veerle	Zonnige Kempen Wijngaardbos	130.530.019	Zonnige Kempen	Zonnige Kempen
Veurne	Suikerpark	380.250.019	Noven nv	Fluvius System Operator cvba
Waregem	Warmtenet Waterfront	340.400.010	Noven Noord bv	Noven Noord bv
Wemmel	Scholen van Morgen Wemmel	231.020.013	Scholengroep 9 Ringscholen	DBFM Scholen van Morgen
Westmeerbeek	Zonnige Kempen Stationsstraat	130.160.018	Zonnige Kempen	Zonnige Kempen
Wielsbeke	Stoomnetwerk Agristo	370.170.013	A&U Energie	A&U Energie
Wielsbeke	Stoomnetwerk Unilin	370.170.020	A&U Energie	A&U Energie
Wilrijk	Warmtenet Terbekehof	110.020.035	ISVAG	ISVAG
Zaventem	Warmtenet G16 - Terminal & ABD zone	230.940.015	Brussels Airport Company	Brussels Airport Company
Zaventem	Warmtenet G702 - Brucargo	230.940.022	Brussels Airport Company	Brussels Airport Company
Zoerle Parwijs	Zonnige Kempen Schietboom-straat	130.490.016	Zonnige Kempen	Zonnige Kempen
Zoerle Parwijs	Zonnige Kempen Sint Antonius	130.490.023	Zonnige Kempen	Zonnige Kempen