




2009

# Jaarverslag



agentschap  
**Sociaal-  
Cultureel  
Werk**  
voor jeugd en volwassenen





## VOORWOORD

Beste lezer,

Voor u ligt het jaarverslag 2009 van het Agentschap Sociaal-Cultureel Werk voor Jeugd en Volwassenen.

2009 was geen jaar zoals alle andere jaren. In juni 2009 waren er namelijk Vlaamse parlementsverkiezingen.

Zo'n verkiezingsjaar heeft altijd iets dubbels. Enerzijds moet de gewone werking en de beleidsuitvoering naadloos verder blijven lopen: subsidies moeten tijdig uitbetaald worden, adviezen worden voorbereid enz.

Zo kreeg de afdeling VOLC in 2009 decretaal de opdracht om voor het eerst de visitatieronde bij sociaal-culturele organisaties te organiseren, in aanloop van de afsluiting van de eerste beleidsperiode onder het nieuwe decreet van 4 april 2003 betreffende het sociaal-cultureel volwassenenwerk.

2009 was ook het eerste volledige jaar dat het participatiedecreet zijn uitwerking kende.

Voor de afdeling Jeugd onthouden we 2009 als het jaar waarin op 1 januari de Uitleendienst Kampeermateriaal 'ingesourcet' werd in de administratie. Het agentschap kreeg er ineens 15 collega's bij.

De afdeling Jeugd organiseerde in 2009 ook het colloquium 'Buitenspelen' en koppelde daar een tweede succesrijke Buitenspeeldag aan.

Het agentschap werkte verder aan zijn communicatie: in het najaar werkten we volop aan de ontwikkeling van onze website [www.sociaalcultureel.be](http://www.sociaalcultureel.be). We telden intussen al 39 573 bezoekers. Bezoekt u zeker onze website eens!

Anderzijds betekent zo'n verkiezingsjaar beleidsmatig toch een cesuur: voor de afscheidnemende minister worden een aantal dossiers afgewerkt, voor de nieuwe wordt het overdrachtsdossier voorbereid en moet er snel werk gemaakt worden van een beleidsnota.

Sinds juli 2009 wordt het Agentschap in zijn werking geconfronteerd met twee bevoegde ministers.

Het sociaal-cultureel volwassenenwerk valt onder de bevoegdheid van minister Schauvliege. Minister Smet is bevoegd voor het Jeugdwerk.

Wat de gevolgen voor het sociaal-cultureel werk zijn, zal wellicht pas duidelijk worden in de volgende edities van ons jaarverslag.

Maar intussen wens ik u nu al veel leesgenot met de versie 2009!

An Vrancken  
*Administrateur-generaal*

## INHOUDSTAFEL

<b>VOORWOORD</b> .....	3
<b>ORGANISATIE, BEHEER EN OMKADERING</b> .....	7
<b>AGENTSCHAP SOCIAAL-CULTUREEL WERK VOOR JEUGD EN VOLWASSENEN – ORGANISATIE EN OPDRACHTEN</b> .....	9
HET AGENTSCHAP SOCIAAL-CULTUREEL WERK VOOR JEUGD EN VOLWASSENEN .....	9
1. OPRICHTING EN LEIDING .....	9
2. MISSIE EN KERNTAKEN .....	9
3. BEHEERSOVEREENKOMST .....	9
<b>BEHEER EN OMKADERING</b> .....	10
BEGROTING .....	10
PERSONEEL .....	15
1. PERSONEELSBESTAND .....	15
2. PERSONEELSBEWEGINGEN .....	17
3. OPLEIDINGEN .....	18
4. DIVERSITEITBELEID .....	18
5. ORGANOGRAM .....	19
COMMUNICATIE .....	20
1. SPECIFIEKE COMMUNICATIEACTIES .....	20
2. PUBLICATIES .....	20
3. WEBAPPLICATIES .....	22
4. WEBSITES EN E-ZINE .....	22
INFORMATICA .....	24
1. GEMEENSCHAPPELIJKE PROJECTEN .....	24
2. PROJECTEN VAN HET AGENTSCHAP .....	24
<b>BELEIDSVOORBEREIDING EN –UITVOERING</b> .....	27
<b>AGENTSCHAP SOCIAAL-CULTUREEL WERK VOOR JEUGD EN VOLWASSENEN</b> .....	29
CIJFERBOEKEN CULTUUR, JEUGD EN SPORT .....	29
REGEERBIJDRAGE .....	29
VLAAMS INTERSECTORAAL AKKOORD VOOR DE SOCIAL-PROFITSECTOR – VIA-AKKOORDEN .....	29
DERDE ARBEIDSCIRCUIT (DAC) .....	30
AFDELING VOLC .....	30
AFDELING JEUGD .....	31
<b>DE AFDELING JEUGD</b> .....	33
ALGEMENE OPDRACHTEN .....	33
DIENST AFZONDERLIJK BEHEER UITLEENDIENST KAMPEERMATERIAAL VOOR DE JEUGD .....	33
1. REGELGEVING .....	33
2. PROTOCOL .....	34
3. UITLEENREGLEMENT .....	34
4. AANKOOP MATERIAAL .....	34
VLAAMS JEUGD- EN KINDERRECHTENBELEID .....	34
1. VLAAMS JEUGDBELEID .....	34
2. DE REFLECTIEGROEP JEUGD- EN KINDERRECHTENBELEID .....	35
3. JOKER .....	36
4. THEMA'S JEUGDBELEID .....	37
5. COÖRDINATIE KINDERRECHTENBELEID .....	39
6. INTERNATIONAAL JEUGDBELEID .....	41
SUBSIDIEBELEID .....	47
1. GEMEENTELIJK EN PROVINCIAAL JEUGDBELEID .....	47
2. LOKALENREGLEMENT - SUBSIDIERING VAN EENMALIGE INFRASTRUCTUURWERKEN .....	63
3. VLAAMS JEUGD- EN KINDERRECHTENBELEID .....	66
4. PARTICIPATIEBELEID JEUGD .....	78
5. JEUGDVERBLIJFCENTRA, HOSTELS, ONDERSTEUNINGSSTRUCTUREN EN ADJ .....	79
6. ONDERSTEUNING JONGERENJOURNAALS .....	90

EXTERNE PARTICIPATIE .....	91
1. NATUUR EN MILIEU-EDUCATIE .....	91
2. RUIMTELIJKE ORDENING, JEUGDTOERISME, JEUGDVERBLIJVEN .....	91
3. AMBTELIJKE WERKGROEP JEUGD DE RAND .....	92
4. STUURGROEP BREDE SCHOOL .....	92
5. SELECTIECOMMISSIE JINT .....	92
WETENSCHAPPELIJK ONDERZOEK .....	93
1. INTERGENERATIONELE SOLIDARITEIT .....	93
2. JEUGDBEWEGINGSONDERZOEK .....	93
<b>DE AFDELING VOLKSONTWIKKELING EN LOKAAL CULTUURBELEID .....</b>	<b>95</b>
ALGEMENE OPDRACHTEN .....	95
SUBSIDIEBELEID .....	95
1. LOKAAL CULTUURBELEID .....	95
2. SOCIAAL-CULTUREEL VOLWASSENENWERK .....	121
3. AMATEURKUNSTEN .....	131
4. PARTICIPATIEDECREET .....	133
5. VLAAMSE GEBARENTAAL .....	141
6. VLAAMSE CIRCUSSEN .....	142
7. INTERNATIONALE CULTURELE SAMENWERKING .....	144
8. FACULTATIEVE SUBSIDIES: MIDDELEN NATIONALE LOTERIJ .....	146
9. ANDERE INITIATIEVEN .....	146
HET VCC VOEREN - EEN SOCIAAL-CULTUREEL INSTRUMENT VOOR HET VLAAMSE VERENIGINGSLEVEN IN VOEREN .....	147
EXTERNE PARTICIPATIE .....	148
1. LEVENSLANG EN LEVENSBREED LEREN OP HET SNIJVLAK ONDERWIJS – VORMING – WERK .....	148
2. AMBTELIJKE STUURGROEP PLAN GELETTERDHEID .....	149
3. CULTUUREDUCATIE - ACCE .....	149
4. OPVOLGING VAN DE IMPLEMENTATIE VAN HET STRATEGISCH PLAN HULP- EN DIENSTVERLENING AAN GEDETINEERDEN .....	149
5. HORIZONTAAL EN VERTIKAAL ARMOEDEOVERLEG .....	149



## > Deel 1

Organisatie,  
beheer en  
omkadering





## AGENTSCHAP SOCIAAL- CULTUREEL WERK VOOR JEUGD EN VOLWASSENEN – ORGANISATIE EN OPDRACHTEN

### Het Agentschap Sociaal-Cultureel Werk voor Jeugd en Volwassenen

#### 1. Oprichting en leiding

Het IVA Sociaal-Cultureel Werk voor Jeugd en Volwassenen werd al opgericht in 2004 (bij besluit van de Vlaamse Regering van 11 juni 2004), maar werd operationeel op 1 april 2006, net als de andere entiteiten die samen het beleidsdomein Cultuur, Jeugd, Sport en Media vormen.

Met ingang van 1 maart 2008 is mevrouw An Vrancken door de Vlaamse Regering aangesteld als administrateur-generaal van het Agentschap Sociaal-Cultureel Werk voor Jeugd en Volwassenen.

Het agentschap bestaat uit de diensten van de administrateur-generaal en twee afdelingen, de afdeling Volksontwikkeling en Lokaal Cultuurbeleid enerzijds en de afdeling Jeugd anderzijds.

#### 2. Missie en kerntaken

Het agentschap heeft als missie “het stimuleren van een rijk en gedifferentieerd aanbod aan sociaal-culturele activiteiten die op niet-commerciële basis worden georganiseerd, ter bevordering van de algemene ontwikkeling van alle burgers - kinderen, jongeren en volwassenen - en ter verhoging van de maatschappelijke en culturele participatie”.

De kerntaken van het agentschap, binnen de beleidsvelden jeugdwerk en sociaal-cultureel werk voor volwassenen, zijn:

1. het erkennen, subsidiëren, adviseren, inspecteren en evalueren van actoren
2. het ondersteunen van beleidsuitvoerende commissies die een niet-bindend advies geven over de inhoudelijke beoordeling van individuele dossiers
3. het aansturen van gemeentebesturen en provinciebesturen

4. het aansturen en evalueren van sectorale steunpunten
5. het aansturen van particuliere voorzieningen die overheidstaken uitvoeren
6. het organiseren van cultuurspreidende initiatieven
7. het zorgen voor het uitbouwen en onderhouden van internationale sectorale contacten
8. het geven van beleidsgerichte input aan en overleggen met het departement met het oog op de beleidsvoorbereiding en beleidsevaluatie door het departement
9. het beheer van het Vlaams Cultureel Centrum Voeren
10. de coördinatie van het jeugd- en kinderrechtenbeleid
11. het uitlenen van kampeermateriaal voor de jeugd

De laatste twee opdrachten werden pas recent (beslissing van de Vlaamse Regering van respectievelijk 12 december en 19 december 2008) formeel aan het agentschap opgedragen.

#### 3. Beheersovereenkomst

Op 14 december 2007 keurde de Vlaamse Regering de beheersovereenkomst met het Agentschap Sociaal-Cultureel Werk voor Jeugd en Volwassenen goed voor de periode 2008-2010.

De beheersovereenkomst is een wederzijdse overeenkomst tussen de bevoegde minister en het agentschap. Ze legt de bijzondere regels en voorwaarden vast waaronder het agentschap zijn opdrachten moet uitvoeren. Ze bepaalt eveneens de wederzijdse verantwoordelijkheden en verwachtingen in het kader van de vooropgestelde doelstellingen. De beheersovereenkomst wordt gesloten voor de periode van 1 januari 2008 tot en met 31 december 2010. De volgende beheersovereenkomsten zullen een looptijd hebben van 5 jaar.

De integrale tekst van de beheersovereenkomst is terug te vinden op de website van het agentschap: [www.sociaalcultureel.be](http://www.sociaalcultureel.be).

## BEHEER EN OMKADERING

### Begroting

In 2009 bestonden binnen het beleidsdomein Cultuur, Jeugd, Sport en Media (CJSM) volgende begrotingsprogramma's:

H – Beleidsdomein Cultuur, Jeugd, Sport en Media

- HA: Apparaatskredieten
- HB: Provisies
- HC: Algemeen
- HD: Sociaal-Cultureel Werk voor Volwassenen
- HE: Kunsten en Erfgoed
- HF: Sport
- HG: Jeugd
- HH: Media

Het Programma HA omvat de eigen werkingsmiddelen (apparaatskredieten genoemd) voor het ministerie van Cultuur, Jeugd, Sport en Media. De apparaatskredieten worden aangewend voor de financiering van de wedden en toelagen van het eigen personeel, algemene werkingskosten, informaticakredieten, schadevergoeding aan derden en investeringsgoederen.

Het eigenlijke ministerie omvatte in 2009 drie agentschappen (het agentschap Sociaal-Cultureel Werk voor Jeugd en Volwassenen, het agentschap Kunsten en Erfgoed en het agentschap Koninklijk Museum voor Schone Kunsten Antwerpen) en het departement. Binnen het ministerie is beslist om de apparaatskredieten verder te verdelen tot op het niveau van de entiteiten (agentschappen en departement). Hiervoor werden binnen het Programma HA meerdere basisallocaties voorzien per entiteit. Alleen de informaticakredieten blijven (voorlopig) samen omdat het grootste gedeelte van de kredieten bestemd is voor gezamenlijke projecten. Elke entiteit krijgt wel een deel van het informaticabudget toegewezen voor de eigen projecten.

Inzake beleidskredieten ressorteren de programma's HD en HG volledig onder het agentschap. Deze opdeling weerspiegelt ook grotendeels de twee grote activiteitenclusters van het agentschap.

De hiernavolgende tabel geeft een overzicht van alle basisallocaties die in 2009 werden beheerd door het Agentschap Sociaal-Cultureel Werk voor Jeugd en Volwassenen. Technisch gesproken werd de initiële begroting 2009 be-

krachtigd op 191 december 2008. In de loop van 2009 gebeurden er nog twee aanpassingen:

- Tijdens het lopende begrotingsjaar wordt altijd minstens één begrotingscontrole voorzien waarbij wordt gekeken of een bijsturing van de begroting nodig is. In 2009 was dit zeker het geval. Vrij snel werd duidelijk dat, ten gevolge van de economische crisis, de begroting van de Vlaamse Gemeenschap in 2009 in het rood ging eindigen. Om het begrotingstekort voor 2009 te beperken tot het vooropgestelde niveau, moest er dan ook op de uitgaven worden bespaard.
- In 2009 werd er voor geopteerd om de voorziene indexaanpassingen niet volledig door te voeren, waardoor globaal een besparing van 1 à 1,5% (afhankelijk van de aard van het krediet) werd gerealiseerd. Afhankelijk van de beleidsintenties van de bevoegde minister, werd dit algemeen principe niet voor elke basisallocatie op dezelfde manier toegepast.

Deze begrotingscontrole werd pas op 18 december 2009 bekrachtigd, veel later dan anders.

Op 21 december 2009 werd ook nog een herverdelingsbesluit goedgekeurd waarbij binnen het Programma HD nog een aantal herschikkingen werden doorgevoerd.

**Beleidsdomein H - Cultuur, Jeugd, Sport en Media**

**Entiteit C - Agentschap Sociaal-Cultureel Werk voor Jeugd en Volwassenen**

**Programma HD - Sociaal-Cultureel Werk voor Volwassenen**

(bedragen in duizend euro)

<b>basisallocatie</b>	<b>tekstomschrijving basisallocatie</b>	<b>Initieel NGK + GVK</b>	<b>Na BC3 (18/12/09)</b>	<b>Na herv. (21/12/09)</b>
HD1211C	Uitgaven in het kader van het leenrecht (koninklijk besluit van 25 april 2004)	1 350	1 350	1 350
HD1212C	Werkingskosten mbt de culturele infrastructuur van de Vlaamse Gemeenschap in Brussel	36	35	35
HD1213C	Allerhande uitgaven m.b.t. de sociaal-culturele werking van het Vlaams cultureel centrum in Voeren	73	72	52
HD1220C	Allerhande uitgaven voor Sociaal-Cultureel Volwassenenwerk	243	241	141
HD1222C	Allerhande uitgaven in het kader van de Vlaamse gebarentaal	20	20	9
HD1278C	Allerhande uitgaven met betrekking tot communicatie (IVA sociaal-cultureel werk) (pro memorie)	0	0	0
HD3302C	Subsidies aan het Vlaams Huis voor Amateurkunsten te Brussel (decreet betreffende de amateurkunsten van 22 december 2000)	666	664	664
HD3303C	Subsidies aan organisaties voor amateurkunsten (decreet betreffende de amateurkunsten van 22 december 2000)	6 887	6 857	6 857
HD3306C	Subsidie aan de Vereniging van Vlaamse Cultuurcentra (Decreet van 29.11.2002 houdende ondersteuning van de Federatie van erkende organisaties voor volksontwikkelingswerk en houdende ondersteuning van de Vereniging van Vlaamse Cultuurcentra)	94	94	94
HD3307C	Subsidies aan de erkende leden van de federatie van erkende organisaties voor volksontwikkelingswerk als tussenkomst in de ledenbijdragen (decreet van 4 april 2003)	298	298	298
HD3308C	Subsidies aan verenigingen voor sociaal-cultureel volwassenenwerk (decreet van 4 april 2003)	31 398	29 951	29 951
HD3309C	Subsidies aan bewegingen voor sociaal-cultureel volwassenenwerk (decreet van 4 april 2003)	5 005	4 750	4 750
HD3310C	Subsidies aan instellingen voor sociaal-cultureel volwassenenwerk (decreet van 4 april 2003)	22 440	22 915	22 915
HD3311C	Subsidie aan het steunpunt voor sociaal-cultureel volwassenenwerk (decreet van 4 april 2003)	1 569	1 576	1 576
HD3313C	Subsidies in het kader van de Vlaamse gebarentaal (decreet van 5 mei 2006)	99	100	100
HD3314C	Subsidies in het kader van het participatiebeleid (decreet van 18 januari 2008 houdende flankerende en stimulerende maatregelen ter bevordering van de participatie in cultuur, jeugdwerk en sport)	4 170	4 552	4 439
HD3315C	Subsidies in het kader van het circusbeleid	650	650	634

basisallocatie	tekstomschrijving basisallocatie	Initieel NGK + GVK	Na BC3 (18/12/09)	Na herv. (21/12/09)
HD3322C	Subsidies aan diverse organisaties met betrekking tot openbaar bibliotheekwerk en gemeentelijk cultuurbeleid (decreet van 13 juli 2001 houdende het stimuleren van een kwalitatief en integraal lokaal cultuurbeleid)	2 252	2 202	2 202
HD3323C	Subsidies voor aanvullende tewerkstelling bij organisaties actief in het kader van de lectuurvoorziening voor blinden en slechtzienden	961	971	971
HD3324C	Subsidie aan de vzw Locus (decreet van 13 juli 2001 houdende het stimuleren van een kwalitatief en integraal lokaal cultuurbeleid)	1 615	1 615	1 615
HD3325C	Subsidie aan de vzw Bibnet	2 927	2 927	2 927
HD3357C	Subsidie aan de vzw Kwasimodo (pro memorie)	0	0	0
HD3375C	Subsidies in het kader van de uitvoering van het Vlaams intersectoraal akkoord social profit (IVA sociaal-cultureel werk)	9 984	12 471	12 471
HD3376C	Subsidies voor aanvullende tewerkstelling in het kader van het participatiebeleid (decreet van 18 januari 2008 houdende flankerende en stimulerende maatregelen ter bevordering van de participatie in cultuur, jeugdwerk en sport) (pro memorie)	0	0	0
HD3377C	Subsidies Vlaams Centrum voor Circuskunsten	700	700	700
HD3380C	Subsidies in uitvoering van artikel 62bis van de financieringswet voor sociaal-cultureel werk (pro memorie)	0	0	0
HD3381C	Subsidies in uitvoering van artikel 62bis van de financieringswet voor de kwaliteitsbevordering binnen de amateurkunsten (pro memorie)	0	0	0
HD3382C	Subsidies in uitvoering van artikel 62bis van de financieringswet voor het participatiebeleid (pro memorie)	0	0	0
HD4301C	Subsidies aan gemeentebesturen en de Vlaamse Gemeenschapscommissie voor de uitvoering van cultuurbeleidsplannen (decreet van 13 juli 2001 houdende het stimuleren van een integraal en kwalitatief lokaal cultuurbeleid, art. 23, §2)	5 781	5 843	5 843
HD4302C	Subsidies aan gemeentebesturen, intergemeentelijke projectverenigingen en de Vlaamse Gemeenschapscommissie met betrekking tot openbare bibliotheken, cultuurcentra en cultuurbeleidsplannen (decreet van 13 juli 2001 houdende het stimuleren van een integraal en kwalitatief lokaal cultuurbeleid)	79 049	79 706	80 031
HD4320C	Subsidies aan gemeentebesturen in het kader van het participatiebeleid (decreet van 18 januari 2008 houdende flankerende en stimulerende maatregelen ter bevordering van de participatie in cultuur, jeugdwerk en sport)	1 900	1 468	1 423
HD4322C	Subsidies aan de leden van de Vereniging voor Vlaamse Cultuurcentra als tussenkomst in de ledenbijdragen (Decreet van 6 juli 2001 houdende ondersteuning van de federatie van erkende organisaties voor volksontwikkelingswerk) (pro memorie)	0	0	0
HD7405C	Aankoop van specifieke machines, meubilair, materiaal en vervoermiddelen te land (IVA sociaal-cultureel werk)	20	20	0
<b>Totaal programma</b>		<b>180 187</b>	<b>182 048</b>	<b>182 048</b>

**Begroting 2009****Beleidsdomein H - Cultuur, Jeugd, Sport en Media****Entiteit C - Agentschap Sociaal-Cultureel Werk voor Jeugd en Volwassenen****Programma HG - Jeugd***(bedragen in duizend euro)*

<b>basis-allocatie</b>	<b>tekstomschrijving basisallocatie</b>	<b>Initieel NGK + GVK</b>	<b>Na herv. EU2 (13/11/09)</b>	<b>Na BC3 (18/12/09)</b>
HG1201C	Allerhande uitgaven in verband met het Europees Voorzitterschap Jeugd	0	20	0
HG1220C	Allerhande uitgaven voor jeugdbeleid	247	247	243
HG3201C	Subsidie voor de ondersteuning van jeugdjournaals	600	600	600
HG3301C	Subsidies aan de landelijk georganiseerde jeugdverenigingen (decreet 29.3.2002)	23 112	23 112	23 389
HG3302C	Subsidies voor ondersteuning lokale participatie (pro memorie)	0	0	0
HG3303C	Subsidies voor experimentele en vernieuwende initiatieven voor de jeugd (decreet 29.03.2002)	192	192	92
HG3304C	Subsidies aan internationale uitwisselingsprojecten (decreet 29.03.2002)	383	383	383
HG3305C	Subsidies voor jeugdculturele initiatieven (decreet 29.03.2002)	1 589	1 589	1 550
HG3307C	Subsidies voor de participatie van, communicatie over en informatie aan de jeugd (decreet 29 maart 2002)	3 303	3 303	3 261
HG3309C	Subsidie aan de vzw Steunpunt Jeugd (decreet 29.03.2002)	1 021	1 021	1 021
HG3310C	Subsidies aan jeugdherbergen, jeugdkampeer- en jeugdvormingscentra (decreet van 3 maart 2004)	2 516	2 516	2 511
HG3311C	Subsidie aan de vzw Jeugdraad voor de Vlaamse Gemeenschap (decreet 29.03.2002)	655	655	655
HG3314C	Subsidie voor de vzw Vlaamse Jeugdherbergcentrale (decreet van 3 maart 2004)	536	536	536
HG3315C	Subsidie voor de vzw Centrum voor Jeugdtoerisme (decreet van 3 maart 2004)	621	621	621
HG3316C	Subsidie aan de vzw Kwasimodo voor begeleiding van het jeugdwerk (pro memorie)	0	0	0
HG3317C	Subsidie aan het Vlaams Informatiepunt	663	663	663
HG3319C	Subsidies proeftuinen participatiebeleid jeugd (decreet van 18 januari 2008)	759	759	659
HG3320C	Subsidies aanvullende tewerkstelling proeftuinen participatiebeleid jeugd (decreet van 18 januari 2008 houdende flankerende en stimulerende maatregelen ter bevordering van de participatie in cultuur, jeugdwerk en sport) (pro memorie)	0	0	0
HG3322C	Subsidie aan het Europees Muziekfestival voor de Jeugd te Neerpelt	58	58	58
HG3323C	Subsidies voor het Europees Jeugdorkest	10	10	10

basis-allocatie	tekstomschrijving basisallocatie	Initieel NGK + GVK	Na herv. EU2 (13/11/09)	Na BC3 (18/12/09)
HG3324C	Subsidies voor aanmoediging, organisatie en ontwikkeling van activiteiten inzake kinderrechten	413	413	413
HG3325C	Subsidie aan de vzw Algemene Dienst voor Jeugdtoerisme (decreet van 3 maart 2004)	2 040	2 040	2 072
HG3329C	Subsidie aan de vzw Vereniging van Vlaamse jeugdconsulenten en jeugddiensten	343	343	343
HG3330C	Subsidies in het kader van de buitenspeeldag	43	43	43
HG3332C	Subsidie aan de vzw Jint - Coördinatieorgaan voor internationale jongerenwerking (decreet 29.03.2002)	903	903	905
HG4101	Dotatie aan de dienst met afzonderlijk beheer "Uitleendienst voor kampeermateriaal voor de Jeugd"	541	541	541
HG4301C	Subsidies voor het uitvoeren van een lokaal jeugdwerkbeleidsplan (decreet 14 februari 2003)	20 402	20 402	20 176
HG4302C	Subsidies voor het uitvoeren van een provinciaal jeugdwerkbeleidsplan (decreet 14 februari 2003)	1 401	1 401	1 401
HG4501C	Dotatie voor de Nationale Commissie voor de Rechten van het Kind	65	65	65
HG5201C	Subsidies voor Jeugd, Sport en andere Cultuurverenigingslokalen	1 000	1 000	1 000
HG7404C	Aankoop kampeermateriaal	310	310	0
<b>Totaal programma</b>		<b>63 726</b>	<b>63 746</b>	<b>63 211</b>

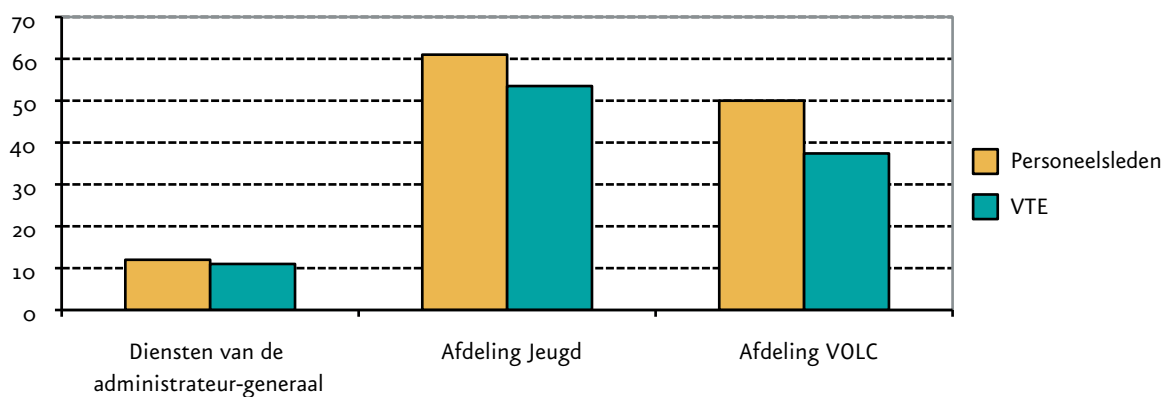
## Personeel

### 1. Personeelsbestand

Organisatorisch bestaat het agentschap uit één dienst, twee afdelingen en twee buitendiensten. Aan het hoofd van het agentschap staat een administrateur-generaal. De diensten van de administrateur-generaal staan de administrateur-generaal bij. De twee afdelingen zijn de afdeling Jeugd en de afdeling Volksontwikkeling en Lokaal Cultuurbeleid (VOLC). Zij worden geleid door een afdelingshoofd. Het Vlaams Cultureel Centrum Voeren is verbonden met de afdeling VOLC. De Uitleendienst voor Kampeermateriaal te Machelen is sinds 2009 verbonden aan de afdeling Jeugd.

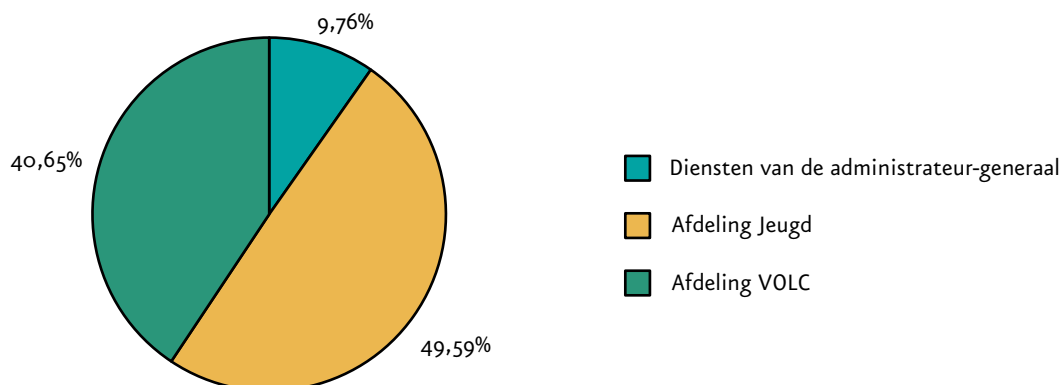
Op 31 december 2009 waren er 123 personeelsleden aan het werk bij het agentschap. Dit komt overeen met 101,9 VTE.

**Personeelsleden en VTE binnen het agentschap**



Het merendeel van de personeelsleden is verbonden aan één van beide afdelingen. Ongeveer 36% van de personeelsleden werkt bij de afdeling Jeugd, bij de afdeling VOLC werkt 33%. Net geen 10% van de personeelsleden behoort tot de diensten van de administrateur-generaal. Bij het VCC-Voeren en de uitleendienst voor kampeermateriaal werken respectievelijk 7 en 14% van de personeelsleden.

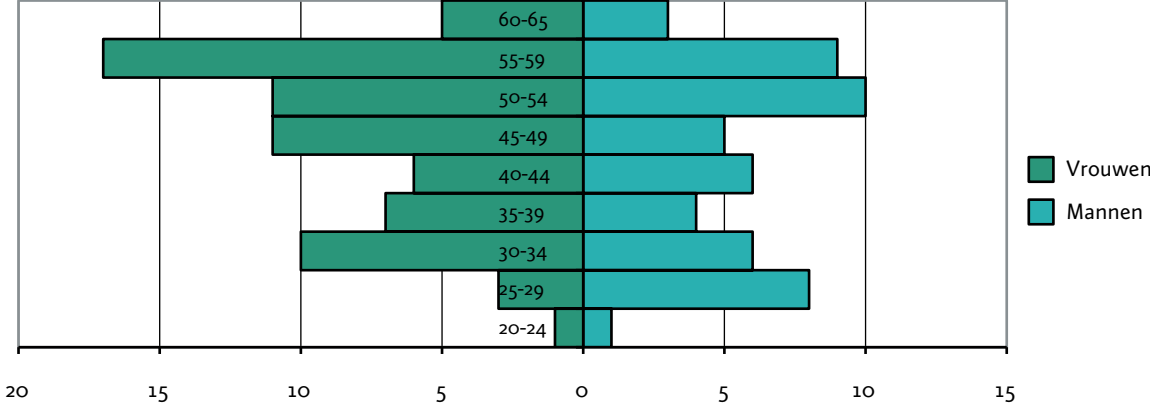
**Verdeling personeelsleden**



In het agentschap werken vooral statutaire ambtenaren. Op 31 december 2009 waren er 88 statutaire ambtenaren aan het werk.

Het personeelsbestand van het agentschap bestaat voor ongeveer 58% uit vrouwen. Zowel bij de mannen als bij de vrouwen is meer dan de helft ouder dan 45 jaar. Bij de mannen gaat het om 52%, bij de vrouwen om 62%.

### Leeftijdsverdeling vrouwen en mannen





## 2. Personeelsbewegingen

Elf personeelsleden verlieten het agentschap. Er gingen vier medewerkers op pensioen en twee medewerkers hebben binnen de Vlaamse overheid een nieuwe functie gevonden.

Het agentschap mocht in totaal zesentwintig nieuwe personeelsleden begroeten.

Deze grote instroom had te maken met de insourcing van de uitleendienst voor kampeermateriaal. Deze buitendienst van Jeugd telt vijftien medewerkers. In de zomermaanden deed het agentschap ook beroep op zestien jobstudenten. De meeste van deze jobstudenten waren tewerkgesteld bij de uitleendienst voor kampeermateriaal.

In juni 2009 zijn er zes mensen doorgegroeid als teamverantwoordelijke. Een aantal contractuele medewerkers zijn, na het slagen in de generieke proeven bij Selor, statutair geworden. Daarnaast waren er nog een aantal interne verschuivingen.

### 2.1. Uitstroom

Godelieve Thollebeek	Dossierbehandelaar amateurkunsten	pensioen	31 maart 2009
Annie De Meester	Dossierbehandelaar DAC-regularisaties	pensioen	30 juni 2009
Monique Luypaert	Dossierbehandelaar	pensioen	31 december 2009
Louissette Pierreux	Hoofdassistent	pensioen	31 december 2009
Katrien Goossens	Informatica-verantwoordelijke	Mobiliteit interne arbeidsmarkt	31 augustus 2009
Virna Saenen	Stafmedewerker P&O	Mobiliteit interne arbeidsmarkt	28 februari 2009
Elke Verhaeghe	Dossierbeheerder subsidieaanvragen	uit dienst	1 september 2009
Katrien Callewaert	Dossierbeheerder team Sociaal-Cultureel Volwassenenwerk	Uit dienst	31 december 2009
Smeets Joris	Dossierbeheerder team Sociaal-Cultureel Volwassenenwerk	Uit dienst	31 december 2009
Simon Kenens	Beleidsmedewerker Jeugd	Uit dienst (tijdelijk contract)	28 december 2009
Lucio D'amires	Medewerker website	Uit dienst (tijdelijk contract)	29 december 2009

### 2.2. Instroom

Robin Scheers	Ploegbaas ULDKM	1 januari 2009
Jean Vermaelen	Adjunct ploegbaas ULDKM	1 januari 2009
Patric Van Damme	Tentenhersteller ULDKM	1 januari 2009
André De Coster	Tentenhersteller ULDKM	1 januari 2009
Jonny Van der Auwera	Tentenhersteller ULDKM	1 januari 2009
William Blockhuys	Tentenhersteller ULDKM	1 januari 2009
Pascal Roosen	Tentenhersteller ULDKM	1 januari 2009
Dirk Schellekens	Tentenhersteller ULDKM	1 januari 2009
Rudy Goens	Tentenhersteller ULDKM	1 januari 2009
Stefaan Van Casteren	Tentenhersteller ULDKM	1 januari 2009

Jean Van Assche	Tentenhersteller ULDKM	1 januari 2009
Marc Soetaers	Tentenhersteller ULDKM	1 januari 2009
Eddy Van der Auwera	Tentenhersteller ULDKM	1 januari 2009
Gyselinck Yanet	Logistieke ondersteuning ULDKM	1 januari 2009
Nathalie Van Steenwinkel	Administratief medewerker ULDKM	1 januari 2009
Boeykens Sharon	Administratief medewerker team Landelijk Georganiseerd Jeugdwerk	19 januari 2009
Bos Yanick	Projectmedewerker organisatiebeheersing	16 maart 2009
Kristof Gaublonne	Dossier- en beleidsthemabeheerder Lokaal Jeugdbeleid	16 februari 2009
Jan Balliu	Beleidsmedewerker Jeugdbeleid EU	8 juni 2009
Emily Ghekiere	Dossierbehandelaar Verenigingen en Projecten Jeugdbeleid	1 juni 2009
Machteld Aelbrecht	Stafmedewerker Personeel	17 augustus 2009
Simon Kenens	Beleidsmedewerker Jeugd	15 september 2009
Bart Van Put	Dossierbeheerder team Sociaal-Cultureel Volwassenenwerk	15 september 2009
Wouter Van den Driessche	Dossierbeheerder team Lokaal Cultuurbeleid	1 september 2009
Lucio D'Amires	Medewerker website	21 september 2009
Joachim Spyns	Organisator evenementen EU-voorzitterschap Jeugd	12 oktober 2009

### 3. Opleidingen

In 2009 voorzag het agentschap 20 000 euro voor opleidingen, bijscholingen en vormingsessies. Hiermee werden 62 externe vormingen en 40 interdepartementale opleidingen gevolgd. Er werden eveneens een aantal maatopleidingen gevolgd in het kader van het EU-voorzitterschap bij de afdeling Jeugd. In totaal hebben 63 personeelsleden één of meerdere opleidingen gevolgd.

### 4. Diversiteitbeleid

Alle beleidsdomeinen maken jaarlijks een gelijke kansen- en diversiteitplan op. Ook het Agentschap Sociaal-Cultureel Werk beschikt over een gelijke kansen- en diversiteitplan voor 2009.

Binnen het agentschap bestaat het lager kader vooral uit vrouwen. Van de zeven personeelsleden zijn er vijf een vrouw. Beide middenkader functies worden ingenomen door een man. De functie van administrateur-generaal wordt bekleed door een vrouw. Daarmee voldoet het agentschap aan het streefdoel dat maximaal twee derde van deze functies mag worden ingenomen door personen

van hetzelfde geslacht.

In 2009 was er bij het agentschap één persoon met een (arbeids)handicap in dienst en één persoon met een etnisch-cultureel diverse achtergrond.

Hieruit blijkt dat de streefcijfers om in het personeelsbestand 4% personen van allochtone afkomst en 4,5% personen met een arbeidshandicap in het personeelsbestand te hebben nog niet werden behaald.

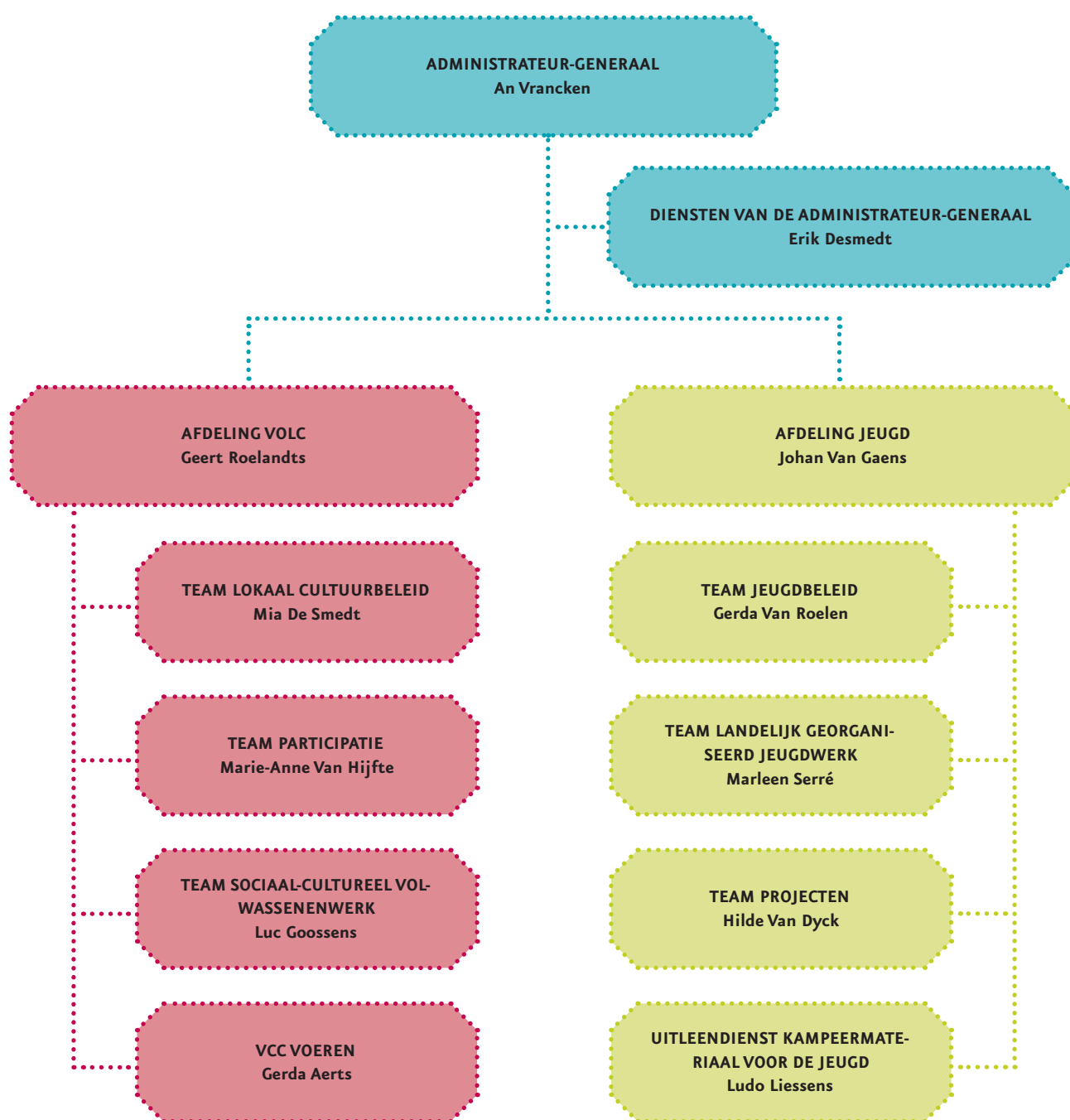
Voor deze cijfers baseert het agentschap zich op gegevens die afgeleid worden uit de personeelsdatabank Vlimpers. Personeelsleden zijn niet verplicht hun afkomst of handicap te registreren. Eind 2008 werd er een nulmeting georganiseerd om een beter beeld te krijgen op de werkelijke situatie. We hebben vastgesteld dat de cijfers van 2009 overeenstemmen met deze van 2008.

In 2009 werden er voor het agentschap 16 jobstudenten aangeworven waarvan twee van allochtone afkomst.

Om het aantal allochtonen en personen met een (arbeids)handicap in het personeelsbestand te verhogen, geeft het agentschap bij de rekrutering van nieuw personeel bij gelijkwaardige kwalificaties voorrang aan personen uit de kansengroepen. In 2009 heeft dit niet tot resultaten geleid. We merken dat heel weinig kandidaten uit de kansengroepen hun weg vinden naar de openstaande vacatures.

## 5. Organogram

In het organogram vindt u de indeling van het Agentschap Sociaal-Cultureel Werk voor Jeugd en Volwassenen, toestand op 31 december 2009. Voor de meest recente samenstelling mbt onze personeelsleden, verwijzen wij u naar onze website ([www.sociaal-cultureel.be](http://www.sociaal-cultureel.be)).



## Communicatie

### 1. Specifieke communicatieacties

#### **Infosessie Openbare bibliotheken**

In maart 2009 organiseerde de afdeling een infosessie over de webtoepassing voor de invoer van statistische gegevens (Bios2) en de rapporteringswebsite [www.bibliotheekstatistieken.be](http://www.bibliotheekstatistieken.be). Deze vond plaats in Brussel en was bestemd voor bibliothecarissen en bibliotheekmedewerkers. De infosessie diende om de bibliotheeksector vertrouwd te maken met de gegevensinvoer in Bios2 en in te lichten over het gebruik van rapporteringswebsite [www.bibliotheekstatistieken.be](http://www.bibliotheekstatistieken.be). In deze website zijn de Bios2-gegevens verwerkt. Dankzij de ontsluiting van de aangeleverde gegevens, kunnen de bibliotheken voortaan onderlinge vergelijkingen maken aan de hand van ruim 140 gegevens. De publicatie en verspreiding van de nieuwe Bios2-handleiding 2009 gaf de bibliotheeksector de nodige ondersteuning bij het gebruik van de webapplicatie.

In de Bibliotheek –en Archiefgids van mei 2009, het vakblad van de Vlaamse Vereniging voor Bibliotheek-, Archief- en Documentatiewezen, publiceerde de afdeling een duidingartikel waar de waarde van Bios2 in de verf werd gezet.

#### **Informatiedagen rond de interactieve website Aanbodpodium**

De afdeling organiseerde in de loop van de maanden mei en juni per provincie infodagen rond de interactieve website [www.aanbodpodium.be](http://www.aanbodpodium.be).

Eind 2009 lanceerde de afdeling de website [www.aanbodpodium.be](http://www.aanbodpodium.be). Via deze website kunnen organisatie een subsidieaanvraag indienen en kunnen gezelschappen een aanvraag indienen om opgenomen te worden in het aanbod. Om cultuurspreiding te bevorderen stelt de Vlaamse overheid een selectiebank van programma's van gezelschappen en artiesten samen. Organisatoren kunnen wanneer ze programma's uit dit aanbod boeken een tussenkomst krijgen in de uitkoopsom. Sociaal-culturele organisaties, culturele instellingen en welzijnsorganisaties (bijzondere doelgroepen) kunnen deze subsidie aanvragen.

Bij de opstart van deze interactieve website ontving de afdeling veel vragen over hoe een aanvraag moet ingediend worden. Om de gebruikers wegwijs te maken, organiseerde de afdeling zowel voor de artiesten/gezelschappen als voor de organisatoren regionale infobijeenkomsten waarbij het

opzet en het gebruik van de website uitvoerig werd uiteengezet. Na de presentatie was er telkens tijd voorzien voor het stellen van vragen.

De reacties van de aanwezigen waren positief. Intussen is de website al beter bekend bij het grote publiek.

#### **Infomoment rond circusprojecten**

Op 3 september 2009 organiseerde de afdeling een infovergadering voor de circussector. Het Circusdecreet dateert van eind 2008 en is dus nog vrij recent. Tegen 1 oktober 2009 verwachtte de afdeling aanvragen voor de subsidiëring van creatie en de spreiding van circuskunstproducties en de subsidiëring van bijscholingen en opleidingen voor circuskunstenaars. De nieuwe aanvraagformulieren werden stap voor stap toegelicht. De informatiebijeenkomst kende een grote aanwezigheid en werd door de sector sterk geapprecieerd.

#### **Studie- en debatvoormiddag Cijferboeken Cultuur, Jeugd en Sport**

Om de Cijferboeken voor te stellen werd op 22 april 2009 een studiedag georganiseerd in de HUB. Op de agenda stonden een voorstelling van de blikvangers uit de cijferboeken en twee debatten over de relatie tussen verenigingen en lokale besturen en over de relatie tussen de Vlaamse overheid en de lokale besturen op het vlak van ondersteuning van het lokale verenigingsleven.

### 2. Publicaties

#### **Jaarverslag 2008**

In 2009 heeft het agentschap verdere stappen ondernomen om een econonisch en duurzaam verantwoord jaarverslag uit te geven. De doelgroepen die het jaarverslag ontvingen werden grondig onder de loep genomen. Tot nu toe ontving elke Vlaamse gemeente meerdere exemplaren. Naast het college kreeg per gemeente ook de cultuurbeleidscoördinator, de jeugdconsulent en de bibliothecaris een exemplaar. In 2009 ontving elke gemeente slechts twee exemplaren van het jaarverslag 2008. Hierdoor kon het agentschap het aantal exemplaren verminderen tot 1 700 exemplaren en de kostprijs tot 17 035,79 euro. De bibliothecarissen, cultuurbeleidscoördinatoren en jeugdconsulenten kregen een e-mail waarin het jaarverslag werd aangekondigd met de link naar de digitale versie van het jaarverslag. Wie dat wenste kon een ge-

drukt exemplaar opvragen. Slechts een 30-tal vroeg een gedrukt exemplaar op.

### **Cultuurcentra in Cijfers**

Deze publicatie werd een eerste maal voorbereid over het refertejaar 2005. Voor het jaar 2006 werden nog meer cijfergegevens over de cultuurcentra in Vlaanderen verzameld en gecontroleerd. Tijdens een infomoment in Aalst op 31 maart 2009 werden de gegevens over werkjaar 2006 ruim toegelicht. De cijfers vormden ook de basis voor wetenschappelijk onderzoek over de cultuurcentra door de Vrije Universiteit Brussel. Ook dit onderzoek werd die dag in Aalst toegelicht aan de aanwezige cultuurcentra.

### **Smakers, jongeren en cultuur 2008**

Smakers, jongeren en cultuur 2008 is een jaarboek - of liever een tweejaarboek - waarin achtereenvolgende generaties jonge mensen in woord en beeld bewaard worden. Het is een uitgave van CJP en de afdeling Jeugd. Het boek is bedoeld voor al wie van ver of dichtbij met jongeren en cultuur te maken heeft. De derde editie van dit lees- en kijkboek blikt terug op een aantal zaken die in 2008 in de wereld van jongeren (15- tot 25-jarigen) en cultuur kwamen bovendrijven.

Drie rode draden lopen door het boek:

- Een aantal auteurs, onderzoekers, journalisten leverden een bijdrage over bijvoorbeeld jongeren en digitale media, jongeren in het museum enzovoort. Maar ook jonge prijsbeesten uit de reclamesector, de nieuwste dansrages en jonge operastemmen komen aan bod.
- Leerlingen werden opgeroepen om hun ideale kleinste kamertje, hun ideale emoticon, hun ideale lector te beschrijven via woord en/of beeld. Reporters werden op pad gestuurd om te ontdekken hoe jongeren hun ideale job en hun ideale opkikker zien. We lieten jeugdwerkorganisaties dromen over hun ideale date en hun ideale zondag. Experten uit het veld namen de resultaten van de ontwerpen en het gemijmer onder de loep en gaven hun kijk op elk van die idealen.
- Op zoek naar het favoriete boek, film, ringtone enz. lieten 1 241 jongeren via een CJP-enquête weten wat in 2008 voor een tiental items hun top 5 was.

### **Verslagboek colloquium Buitenspelen**

Het verslagboek is de neerslag van het Colloquium Buitenspelen dat de afdeling Jeugd op 13 februari 2009 organiseerde.

Het geeft een beeld van de presentaties, de focusgroepen en het panelgesprek. Het bevat vooral ook vele goede voorbeelden, interessante inzichten en informatie die op die dag aan bod kwam. Zo worden interessante weetjes en kernpunten uit het onderzoek Buitenspelen toegelicht en wordt het geheel doorspekt met uitspraken en foto's van kinderen zelf.

### **Documentatiemap Aanspreekpunten Jeugd - en Kinderrechtenbeleid**

De documentatiebrochure werd opgemaakt om (nieuwe) aanspreekpunten Jeugd- en Kinderrechtenbeleid een beter inzicht te geven in het Vlaamse jeugd- en kinderrechtenbeleid.

In de eerste twee hoofdstukken is een omschrijving opgenomen van het Vlaamse jeugd- en kinderrechtenbeleid en het Internationaal Verdrag voor de Rechten van het Kind en een situering van beide binnen de Vlaamse overheid. Daarna worden de instrumenten voor het voeren van een jeugd- en kinderrechtenbeleid uitvoerig toegelicht: het Vlaamse jeugdbeleidsplan, de kind- en jongere-effectrapportage, de aanspreekpunten Jeugd- en Kinderrechtenbeleid, de reflectiegroep Jeugd- en Kinderrechtenbeleid en de Staat van de jeugd. Een laatste hoofdstuk handelt over het overleg en de samenwerking van Vlaanderen met andere overheden en instanties op nationaal en internationaal niveau. Dat overleg is noodzakelijk om het Vlaamse beleid af te stemmen op de geldende internationale verplichtingen.

### **JoKER-handleiding**

De kind- en jongere-effectrapportage, of kortweg de JoKER, peilt naar de effecten van een wetgevend initiatief (decreet) op kinderen en jongeren. Telkens een minister bij het Vlaams Parlement een ontwerp van decreet indient dat het belang van personen jonger dan 25 jaar rechtstreeks raakt, moet dat ontwerp vergezeld zijn van een JoKER.

De JoKER-handleiding is een hulpmiddel voor al wie een kind- en jongere-effectrapport moet opmaken. In de handleiding wordt eerst een algemene situering opgenomen van de JoKER als concept, als systeem en als methodologie. In een tweede deel wordt gefocust op een aantal belangrijke aandachtspunten bij de opmaak van een JoKER. Het laatste deel bevat richtlijnen over de verschillende onderdelen die in een JoKER moeten worden opgenomen.

### **Adresboekjes**

In het voorjaar van 2009 werden drie adresboekjes uitgegeven: Lokaal Cultuurbeleid, Lokaal Jeugdbeleid en Lokaal

Sportbeleid. In deze publicaties werden de contactgegevens gebundeld van de gemeentelijke en provinciale cultuur-, jeugd- en sportactoren. De oplage bedroeg telkens 1 500 exemplaren.

### **Cijferboeken**

Om een zicht te krijgen op de beleidsinspanningen die lokale overheden leveren op het vlak van cultuur, jeugd(werk) en sport, werd door de Vlaamse overheid begin 2008 in een enquête bij de gemeenten gepeild naar politieke en ambtelijke verantwoordelijken, de werking van lokale adviesraden, de aanwezigheid en de ondersteuning van lokale verenigingen, gemeentelijke infrastructuur, ...

Deze enquête had de publicatie van drie cijferboeken tot gevolg, met hetzelfde basisconcept maar elk met een eigen actieradius:

- Cijferboek Lokaal Jeugdbeleid 2008-2010
- Cijferboek Lokaal Sportbeleid 2008-2010
- Cijferboek Lokaal Cultuurbeleid 2008-2010

Hierin werden de gegevens geanalyseerd op vier mogelijke niveaus: per gewest, per provincie, per inwonersklasse of volgens gebiedsindeling. De oplage bedroeg telkens 1 800 exemplaren.

## **3. Webapplicaties**

Met de ontwikkeling van webapplicaties slaat het agentschap de weg in van e-government. Deze applicaties hebben de bedoeling een aantal processen te automatiseren, dit zowel voor de klanten als voor het agentschap zelf. Enerzijds kunnen de klanten van het agentschap op die manier hun gegevens of aanvragen in digitale vorm bezorgen. Anderzijds biedt de databasegestuurde applicatie het agentschap de mogelijkheid gegevens versneld en vereenvoudigd te verzamelen en terug te koppelen of aanvragen digitaal af te handelen.

In 2009 beschikte het agentschap over de volgende applicaties (al dan niet in (her)ontwikkeling):

### **[www.aanbodpodium.be](http://www.aanbodpodium.be)**

Om cultuurspreiding te bevorderen stelt de Vlaamse overheid een selectiebank van programma's van gezelschappen en artiesten samen. Organisatoren kunnen wanneer ze programma's uit dit aanbod boeken een tussenkomst krijgen in de uitkoopsom. Sociaal-culturele organisaties,

culturele instellingen en welzijnsorganisaties (bijzondere doelgroepen) kunnen deze subsidie aanvragen.

Via de website kunnen gezelschappen een aanvraag indienen om opgenomen te worden in het aanbod, organisatoren kunnen hun subsidieaanvraag indienen via de website. In 2009 bezochten 34 986 mensen de website. Hiervan waren er 19 308 unieke bezoekers. Er werden 1 436 subsidieaanvragen ingediend via de website, hiervan werden er 1 284 goedgekeurd.

### **BIOS 2 rapportering**

Elk jaar voeren de openbare bibliotheken in de webapplicatie BIOS 2 heel wat cijfermateriaal in. Om deze informatie op een overzichtelijke wijze terug te koppelen naar de bibliotheken, werd in samenwerking met het VCOB een publieke webapplicatie ontwikkeld die rapportering van de ingevoerde gegevens mogelijk maakt: [www.bibliotheekstatistieken.be](http://www.bibliotheekstatistieken.be). Via de applicatie kunnen rapporten gemaakt worden die de statistische gegevens op een overzichtelijke en duidelijke manier ontsluiten. De applicatie biedt de mogelijkheid om cijfermateriaal te vergelijken tussen bibliotheken onderling en verspreid over verschillende jaren.

### **BIOS 2 als centrale databank voor de bibliotheken**

Eén van de uitgangspunten van BIOS 2 is dat gegevens slechts op één plaats moeten ingevoerd worden, dit vermijdt dubbele en daardoor soms foutieve ingave van data en is klantvriendelijker. Er is een module ontwikkeld waarmee elke PBS (Provinciaal Bibliotheek Systeem) de gegevens van de bibliotheken die bij hen zijn aangesloten en waarover zij beschikken, rechtstreeks kunnen opladen in BIOS 2. Daarnaast is ook de invoer van de IBL-gegevens geautomatiseerd. Het Agentschap laadt deze cijfers rechtstreeks in in BIOS 2.

## **4. Websites en e-zine**

Het Agentschap Sociaal-Cultureel Werk voor Jeugd en Volwassenen beschikt over een aantal thematische websites.

### **Thematische websites**

Het Agentschap Sociaal-Cultureel Werk voor Jeugd en Volwassenen beheerde in 2009 volgende thematische websites.

### Website

[www.cjasm.vlaanderen.be/sociaalcultureelwerk](http://www.cjasm.vlaanderen.be/sociaalcultureelwerk),  
[www.cjasm.vlaanderen.be/amateurkunsten](http://www.cjasm.vlaanderen.be/amateurkunsten) en  
[www.cjasm.vlaanderen.be/lokaalcultuurbeleid](http://www.cjasm.vlaanderen.be/lokaalcultuurbeleid)

Via deze websites worden klanten en burgers geïnformeerd over het lokale cultuurbeleid, het beleid rond sociaal-cultureel volwassenenwerk, de amateurkunsten en de cultuurspreidende initiatieven, Vlaamse Gebarentaal en het participatiebeleid.

Tussen 1 januari 2009 en 31 december 2009 bezochten 21 397 mensen sociaal-cultureel werk, 3 204 mensen de website Amateurkunsten en 16 821 mensen bezochten de website Lokaal Cultuurbeleid. Het gemiddeld aantal bezoekers per dag bedroeg respectievelijk 58,6, 8,7 en 46,1. Vanaf 2010 werden al deze websites geïntegreerd in de website van het agentschap.

### Website jeugdbeleid [www.jeugdbeleid.be](http://www.jeugdbeleid.be)

Deze website biedt informatie over voorbereiding en uitvoering van het jeugdbeleid van de Vlaamse overheid. Concreet informeren we via de website over de werking en activiteiten van de afdeling Jeugd, de subsidiemogelijkheden voor jeugdverenigingen en jongeren, de uitvoering van het subsidiebeleid, het wetenschappelijk onderzoek inzake jeugd, het internationale jeugdbeleid en de internationale samenwerking inzake jeugd, de parlementaire initiatieven inzake jeugd en jeugdbeleid, de initiatieven die worden genomen in de beleidsdomeinen die raakvlakken hebben met het jeugdbeleid.

Tussen 1 januari 2009 en 31 december 2009 telde de website Jeugdbeleid in totaal 50 577 bezoekers. Het gemiddeld aantal bezoekers per dag bedroeg 138,6.

### Website kinderrechten

[www.vlaanderen.be/kinderrechten](http://www.vlaanderen.be/kinderrechten)

Deze website biedt informatie over het kinderrechtenbeleid van de Vlaamse overheid. U vindt er onder andere informatie over het Internationaal Verdrag inzake de Rechten van het Kind, de kindeffectrapportage, de jaarlijkse verslaggeving over het Vlaams regeringsbeleid inzake kinderrechten, de nationale en internationale organisaties kinderrechten en de aanspreekpunten kinderrechten en jeugdbeleid.

Tussen 1 januari 2009 en 31 december 2009 telde de website Kinderrechten in totaal 9 605 bezoekers. Het gemiddeld aantal bezoekers per dag bedroeg 26,3.

Ontwikkeling website Uitleendienst Kampeermateriaal

voor de Jeugd (ULDK)

Sinds 1 januari 2009 is de Uitleendienst Kampeermateriaal voor de Jeugd ingesourcet bij het Agentschap Sociaal-Cultureel Werk voor Jeugd en Volwassenen. Dat betekent dat het agentschap sinds die datum het volledige beheer en bestuur over die dienst heeft.

Naar aanleiding van de insourcing van ULDK bij de Vlaamse overheid was er de noodzaak een eigen, aparte website te ontwikkelen voor de uitleendienst, met informatie over het aanbod, de tarieven, het uitleenreglement en allerlei praktische zaken. De website ging in de loop van de februari 2009 online. De uitleendienst leent kampeermateriaal (tenten) uit aan jeugdverenigingen, en onder bepaalde voorwaarden ook aan andere verenigingen, onderwijsinstellingen en overheden.

Begin 2010 werd deze website geïntegreerd in de website van het Agentschap Sociaal-Cultureel Werk voor Jeugd en Volwassenen.

### Website [www.sociaalcultureel.be](http://www.sociaalcultureel.be)

In 2009 startte het agentschap met het uittekenen en bouwen van een nieuwe website. Het agentschap beschikte tot eind 2009 over zes verschillende sites. Deze sites verschilden zowel vormelijk als inhoudelijk sterk van elkaar. Met de nieuwe website wil het agentschap al haar klanten op dezelfde manier informeren. De website is een portaalsite waarop informatie terug te vinden is over de uitvoering van het jeugd- en kinderrechtenbeleid van de Vlaamse overheid en over de uitvoering van het beleid inzake het sociaal-culturele volwassenenwerk en het lokale cultuurbeleid van de Vlaamse overheid.

De look en feel van de website sluit aan bij de huisstijl van het agentschap. Inhoudelijk werd de navigatie voor de verschillende subsidielijnen gestroomlijnd. Per subsidielijnd vindt de bezoeker wie in aanmerking komt voor subsidie, hoe hij een aanvraag indient, welke documenten hij ter verantwoording van de subsidie moet bezorgen, wat de belangrijke indiendata zijn, welke regelgeving van kracht is, wij hem meer informatie kan bezorgen.

Naast informatie over de subsidies kan de bezoeker ook belangrijke beleidsdocumenten, begrotingsdocumenten, onderzoeken en algemene informatie over het agentschap op de website lezen.

De website [www.sociaalcultureel.be](http://www.sociaalcultureel.be) is online sinds februari 2010.

### [www.cijferboek.be](http://www.cijferboek.be)

Er werd een website [www.cijferboek.be](http://www.cijferboek.be) gemaakt. Hierop vind je enerzijds de analyse van de gegevens van de Cij-

ferboeken en anderzijds de contactgegevens van de Adresboekjes. De contactgegevens van de Adresboekjes worden op deze website up to date gehouden dankzij de link met het Centraal IdentificatieBestand (CIB).

### *Elektronische nieuwsbrief afdeling Jeugd*

Met de start van de website jeugdbeleid in 2004 werd ook een vernieuwde elektronische nieuwsbrief Jeugdbeleid van a tot z-ine gelanceerd. Inschrijven voor dit e-zine kan via de website jeugdbeleid. De nieuwsbrief wordt op onregelmatige tijdstippen verstuurd, om de 2 à 3 weken. Het e-zine had in 2009 16 edities. Begin 2009 waren er 1 356 abonnees. Eind december 2009 telde de verzendlijst 1 388 abonnees.

## **Informatica**

### **1. Gemeenschappelijke projecten**

#### **1.1. Document Management Systeem**

In 2008 werd beslist om digitale documenten te beheren via een Document Management Systeem (DMS). In 2009 werd de implementatie verder voorbereid.

Er werd een solide mappen- en rechtenstructuur uitgetekend en metadata werden toegevoegd op maat van het beleidsdomein. De meest gebruikte formulieren en sjablonen zijn beschikbaar in het DMS en worden waar mogelijk ingevuld met gegevens uit de personeelsdatabank.

Alle personeelsleden van het agentschap kregen een grondige opleiding. Het DMS is in gebruikgenomen begin 2010.

#### **1.2. Centraal IdentificatieBestand**

In 2009 werd het nieuwe klantenbestand, het Centraal IdentificatieBestand (CIB), in gebruik genomen. Hierin worden naast klantgegevens ook een beperkte set dossiergegevens bijgehouden. De klantgegevens zijn gelinkt met de Verrijkte Kruispuntbank voor Ondernemingen (VKBO) en de Verrijkte Kruispuntbank voor Personen met een Rijksregisternummer (VKBP). Op die manier is de administratie onmiddellijk op de hoogte van adreswijzigingen. Elke dossierbehandelaar heeft toegang tot het CIB en kan de dossiergegevens van zijn klanten beheren. Het CIB kan op die manier de ruggengraat zijn voor andere applicaties zoals dossieropvolgingssystemen. Dit agentschapsoverschrijdend klantenbestand maakt het mogelijk om van alle klanten te zien welke subsidies ze ontvangen binnen het beleidsdomein Cultuur, Jeugd, Sport en Media.

### **2. Projecten van het agentschap**

#### **Opvolging Gemeentelijk Jeugdbeleid 2**

Opvolging Gemeentelijk Jeugdbeleid 2 ( OGJ2) werd ontwikkeld ter vervanging van OGJ. Door wijzigingen in het decreet voldeed OGJ niet meer. Dit systeem zorgt voor de elektronische opvolging van de subsidiëring van gemeenten en provincies. In 2009 werd de nieuwe applicatie gebouwd, getest en in gebruik genomen. Deze applicatie is verbonden met het Document Management Systeem (DMS) en het Centraal IdentificatieBestand (CIB).







## > Deel II

# Beleidsvoorbereiding en -uitvoering



## AGENTSCHAP SOCIAAL- CULTUREEL WERK VOOR JEUGD EN VOLWASSENEN

### Cijferboeken Cultuur, Jeugd en Sport

Om een zicht te krijgen op de beleidsinspanningen die de lokale overheden leveren op het vlak van cultuur, jeugd(werk) en sport, werd door de Vlaamse overheid begin 2008 een enquête bij de gemeenten georganiseerd. Hierin werd gepeild naar politieke en ambtelijke verantwoordelijken, de werking van lokale adviesraden, de aanwezigheid en de ondersteuning van lokale verenigingen, gemeentelijke infrastructuur, ... De coördinatie van dit project ligt bij het Agentschap Sociaal-Cultureel Werk voor Jeugd en Volwassenen.

Het resultaat, een Cijferboek Lokaal Jeugdbeleid 2008-2010, een Cijferboek Lokaal Sportbeleid 2008-2010 en een Cijferboek Lokaal Cultuurbeleid 2008-2010, werd begin 2009 gepubliceerd. In de Cijferboeken werden de gegevens geanalyseerd op vier mogelijke niveaus: per gewest, per provincie, per inwonersklasse of volgens gebiedsindeling. De gegevens worden bovendien via een website per gemeente ter beschikking gesteld ([www.cijferboek.be](http://www.cijferboek.be)).

Om de Cijferboeken voor te stellen werd door het Agentschap Sociaal-Cultureel Werk voor Jeugd en Volwassenen op 22 april 2009 een studiedag georganiseerd in de HUB. Op de agenda stonden een voorstelling van de blikvangers uit de cijferboeken en twee debatten over de relatie tussen verenigingen en lokale besturen en over de relatie tussen de Vlaamse overheid en de lokale besturen op het vlak van ondersteuning van het lokale verenigingsleven.

### Regeerbijdrage

Bij het aantreden van een nieuwe Vlaamse Regering bundelen de diensten van de Vlaamse overheid hun krachten om een bijdrage aan het regeerakkoord van de regering te leveren. Met deze bijdrage wil de Vlaamse administratie de partijen bijstaan die onderhandelen over een regeerakkoord voor een nieuwe Vlaamse Regering. Ze bevat drie delen: een algemene omgevingsanalyse van Vlaanderen, de budgettaire context voor de komende legislatuur en een analyse per beleidsdomein: waar staat Vlaanderen medio 2009, welke trends doen zich voor en hoe passen die in de bredere internationale context. Daarnaast lanceert de

administratie ook voorstellen om een antwoord te bieden op de geschetste uitdagingen, kansen en knelpunten.

De bijdrage van het beleidsdomein Cultuur, Jeugd, Sport en Media kwam tot stand dankzij een intensief voorbereidend proces van collega's uit de verschillende entiteiten van het beleidsdomein. Ook het Agentschap Sociaal-Cultureel Werk voor Jeugd en Volwassenen droeg hier ten volle aan bij.

Meer info: [www.cjasm.vlaanderen.be/beleidsdocumenten/index.html#regeerbijdrage](http://www.cjasm.vlaanderen.be/beleidsdocumenten/index.html#regeerbijdrage)

### Vlaams Intersectoraal Akkoord voor de social-profitsector – VIA- akkoorden

De Vlaamse Intersectorale Akkoorden (VIA) hebben als doel de arbeidsvoorwaarden van de werknemers die actief zijn in de Vlaamse sociaal-culturele sector, te optimaliseren. Ze worden afgesloten tussen de Vlaamse Regering en de werknemers- en de werkgeversorganisaties. De Vlaamse overheid staat in voor de subsidiëring van de organisaties die de maatregelen, bepaald in deze akkoorden, uitvoeren.

De in de tabel vermelde bedragen worden toegekend in het kader van het VIA3-akkoord, afgesloten op 6 juni 2005. Rond drie thema's werden maatregelen afgesproken:

- uitbreiding van de tewerkstelling (het uitbreidingsbeleid)
- loonsverhoging met de onderdelen 'eindejaarspremie' en 'opbouw van een tweede pensioenpijler'
- verbetering van de kwaliteit, zowel via management-ondersteuning als via verlichting van de werkdruk.

De middelen voor de uitvoering van VIA3 stijgen jaarlijks tot en met 2010 volgens een vastgelegd groeipad en worden ook jaarlijks geïndexeerd.

Het agentschap staat in dit kader enkel in voor de verdeling van de middelen voor het onderdeel 'eindejaarspremie'.

Sector	Subsidie- bedrag 2009
Landelijk georganiseerd jeugdwerk	584 280
Participatie / informatie*	31 400
Steunpunt Jeugd*	20 226
Vlaamse Jeugdraad*	4 427
Centrum voor Jeugdtoerisme*	6 755
ADJ*	12 965
VVJ*	12 039
Jint*	13 268
Lokaal jeugdwerkbeleid (gemeentelijk)*	271 539
Provinciaal jeugdwerkbeleid*	26 655
Amateurkunsten	38 526
Leden FOV	2 850
Verenigingen sociaal-cultureel volwassenenwerk	502 574
Bewegingen sociaal-cultureel volwassenenwerk	85 353
Vormingsinstellingen sociaal-cultureel volwassenenwerk	458 365
Steunpunt sociaal-cultureel volwassenenwerk	33 622
Organisaties Bibliotheekwerk en gemeentelijk cultuurbeleid	37 881
Organisaties binnen participatiedecreet	20 188
Geregulariseerde ex-DAC projecten (Jeugd en Sociaal-Cultureel Werk)	489 690
<b>Totaal</b>	<b>2 652 603</b>

\* De subsidiebedragen die verder in deze publicatie worden opgelijst voor CJT, ADJ en het lokaal jeugdwerkbeleid, zijn inclusief het bedrag van de VIA-subsidie.

## Derde arbeidscircuit (DAC)

De regularisatie van de vroegere tewerkstellingsprojecten van het Derde Arbeidscircuit (DAC) is sinds begin 2002 een prioriteit voor de Vlaamse overheid. Doel was de omzetting van de vroegere DAC-arbeidsplaatsen in de cultuur-, jeugd- en sportsector naar reguliere werkgelegenheid. De DAC-werknemers kregen daardoor een volwaardig arbeidsstatuut. Het is ook niet langer de VDAB die als 'vereffenaar van de loonkosten' fungeert. De feitelijke werkgevers, met name de diverse organisaties die DAC'ers tewerkstellen, betalen vanaf de datum van de regularisatie het loon van hun gewezen DAC'ers uit. Voor die loonkosten worden de organisaties gesubsidieerd door de Vlaamse overheid, meer bepaald door het Vlaamse Ministerie van Cultuur, Jeugd, Sport en Media. De overheid zorgt met andere woorden voor een tegemoetkoming in de verplichte loonkosten.

## Afdeling VOLC

In 2009 werden voor 11 391 209,30 euro voorschotten uitgekeerd (7 699 195,62 euro voor de landelijke initiatieven en 3 692 013,68 euro voor de lokale initiatieven) en een saldo 2008 van 2 403 059,99 euro.

In het recente verleden werden een aantal maatregelen van inpassing in het reguliere beleid genomen. De oorspronkelijke lijst van geregulariseerde DAC-projecten kan voor de sector van het sociaal-cultureel volwassenenwerk opgesplitst worden in initiatieven met een landelijk karakter enerzijds en al de overige anderzijds. Deze opsplitsing is van belang voor het verdere verloop van de verankering van deze projecten – en de eraan verbonden financiële middelen – in een structurele regelgeving.

De projecten die geen landelijk karakter hebben, worden gesubsidieerd volgens artikel 38 van het decreet van 18 januari 2008 houdende flankerende en stimulerende maatregelen ter bevordering van de participatie in cultuur, jeugdwerk en sport (het participatiedecreet).

Voor de projecten met landelijk karakter werd in overleg met de sector en de sociale partners een herverdeling uitgewerkt - die intussen gekend is als de 'DAC-normalisering voor het sociaal-cultureel volwassenenwerk'- en die bekrachtigd werd in een rondschrift van 7 mei 2009.

## Afdeling Jeugd

In 2009 werden voor 6 686 588,98 euro voorschotten uitgekeerd en een saldo 2008 van 1 306 842,96 euro.

Een landelijk georganiseerde jeugdvereniging die een geregulariseerde DAC'er in dienst heeft, ontvangt een subsidie voor de loonkosten van dat personeelslid. Die subsidie bedraagt maximaal de volledig verplichte loonkosten overeenkomstig het barema bepaald op het moment van de regularisatie. Dat recht op subsidie blijft behouden zolang een geregulariseerde DAC'er in dienst is en de vereniging aan alle voorwaarden voldoet. Wanneer de arbeidsovereenkomst met de geregulariseerde DAC-werknemer wordt beëindigd, wordt de vervanger enkel nog tot het einde van de lopende beleidsplanperiode gesubsidieerd.

De overheid is niet verplicht deze vervanger nadien te blijven subsidiëren, maar ze moet de hiervoor beschikbare middelen wel verdelen onder de erkende landelijk georganiseerde jeugdverenigingen en dit op basis van objectieve parameters. De erkende landelijk georganiseerde jeugdverenigingen kunnen de aanvullende personeelssubsidies aanwenden voor extra tewerkstelling van personeelsleden binnen de eigen organisatie.

In 2008 werd het aantal te herverdelen plaatsen voor de beleidsplanperiode 2010-2012 vastgesteld: zeven voltijdse en één halftijdse arbeidsplaats. Die werden volgens objectieve parameters herverdeeld over andere landelijk georganiseerde jeugdverenigingen die daarvoor elk een forfaitair bedrag van 39 290 euro per voltijdse arbeidsplaats ontvangen.





## DE AFDELING JEUGD

Binnen het Agentschap Sociaal-Cultureel Werk voor Jeugd en Volwassenen is de afdeling Jeugd verantwoordelijk voor de uitvoering van het jeugdbeleid. Jeugdbeleid als (sociaal-) culturele aangelegenheid, wel te verstaan, en dus slechts een deel van het integrale jeugdbeleid van de Vlaamse overheid, zoals verwoord in het Vlaamse jeugd-beleidsplan. Haar belangrijkste opdracht is het stimuleren van een rijk en gevarieerd aanbod aan sociaal-culturele activiteiten voor kinderen en jongeren. Want dat is goed voor hun algemene ontwikkeling en zorgt ervoor dat ze actief deelnemen aan het maatschappelijke en culturele leven.

### Algemene opdrachten

De algemene opdrachten van het agentschap worden, wat de afdeling Jeugd betreft, geconcretiseerd als volgt:

- erkennen, subsidiëren, adviseren, inspecteren en evalueren van het landelijk georganiseerd jeugdwerk, experimenteel jeugdwerk en andere actoren
- ondersteunen van beleidsuitvoerende commissies die een niet-bindend advies geven over de inhoudelijke beoordeling van individuele dossiers
- aansturen van gemeentebesturen en provinciebesturen voor het gemeentelijk en provinciaal jeugd(werk)beleid
- aansturen en evalueren van het Steunpunt Jeugd
- aansturen van particuliere voorzieningen die overheidstaken uitvoeren, zoals JINT en ADJ
- organiseren van cultuurspreidende initiatieven wat jeugd betreft
- zorgen voor het uitbouwen en onderhouden van internationale contacten in de jeugdsector
- coördinatie van het jeugd- en kinderrechtenbeleid
- beheer van de Uitleendienst Kampeermateriaal voor de Jeugd te Machelen.

Om haar opdracht te vervullen, beschikt de afdeling Jeugd over een aantal instrumenten of decreten. Op basis van die decreten subsidieert ze actoren die rechtstreeks met de jeugd en het jeugdbeleid bezig zijn. Dit kunnen zowel particuliere verenigingen, overheden als jongeren zelf zijn. Vaak zijn het ook partners met wie ze intensief samenwerkt in het kader van de beleidsvoering.

Het jeugdbeleid van de Vlaamse overheid kijkt ook over de grenzen heen. Heel wat thema's die in Vlaanderen de boventoon voeren, hebben vaak een internationale dimen-

sie. De afdeling Jeugd houdt zich dan ook actief bezig met deze internationale pijler.

### Dienst Afzonderlijk Beheer Uitleendienst Kampeermateriaal voor de Jeugd

Sinds 1 januari 2009 is de Uitleendienst Kampeermateriaal voor de Jeugd (ULDK) ingesourcet bij het Agentschap Sociaal-Cultureel Werk voor Jeugd en Volwassenen. Dat betekent dat het agentschap sinds die datum het volledige beheer en bestuur over de dienst heeft.

De ULDK beschikt momenteel over zo'n over 2 000 seniortenten en 2 675 patrouilletenten. Een seniortent biedt slaapmogelijkheid aan tien personen, een patrouilletent aan acht personen. Het hele jaar door kan er materiaal uitgeleend worden in de ULDK te Machelen. Tijdens de maanden juni en augustus kan er ook materiaal uitgeleend worden in de loods van de ULDK te Kasterlee, op het domein De Hoge Rielen.

In 2009 werden er 1 131 aanvragen ingediend voor de ontlending van materiaal van de ULDK. Aan 934 van deze aanvragen werd een gunstig gevolg gegeven, 134 aanvragen moesten geweigerd worden wegens uitputting van de stock van de ULDK en 63 aanvragen werden geannuleerd. In 2009 werden in totaal 12 508 tenten uitgeleend door de ULDK.

De DAB ULDK ontving in 2009 een dotatie van 541 000 euro.

### I. Regelgeving

- Decreet van 19 december 2008 houdende diverse bepalingen met betrekking tot de Uitleendienst Kampeermateriaal voor de Jeugd
- Besluit van de Vlaamse Regering van 19 december 2008 tot vaststelling van de voorwaarden voor de overname van de personeelsleden van de Uitleendienst Kampeermateriaal voor de Jeugd van de VZW Algemene Dienst voor Jeugdtoerisme door het intern verzelfstandigd agentschap Sociaal Cultureel Werk voor Jeugd en Volwassenen
- Besluit van de Vlaamse Regering van 16 januari 2009 betreffende het financiële en materiële beheer van de dienst afzonderlijk beheer Uitleendienst Kampeermateriaal voor de Jeugd

## 2. Protocol

Op 23 juni 2009 werd een protocol ondertekend over de werking van de Uitleendienst Kampeermateriaal voor de Jeugd. Dat protocol legt afspraken vast tussen de gebruikers van de uitleendienst en het Agentschap Sociaal-Cultureel Werk voor Jeugd en Volwassenen. Met het protocol engageert het agentschap zich om een optimale service voor het jeugdwerk te garanderen, dit binnen zijn financiële en organisatorische mogelijkheden.

In het protocol worden onder meer de algemene principes van de ULDK vastgelegd, zoals

- klant- en oplossingsgericht werken
- beperken van de administratieve lasten
- afhandelen van dossiers binnen redelijke termijn
- helder, correct en duidelijk communiceren.

Daarnaast voorziet het protocol ook in de oprichting en werking van een overleggroep ULDK. Daarin zetelen vertegenwoordigers van de grootste ontleners van de uitleendienst, de VVJ, de Vlaamse Jeugdraad en de afdeling Jeugd. De overleggroep kan elk aspect van de dienstverlening van de ULDK behandelen.

## 3. Uitleenreglement

Het uitleenreglement voor de tenten, dat van vzw ADJ was overgenomen, was administratief log en vormde een zware administratieve last voor de uitleners. Bovendien was de prijssetting niet altijd even logisch en eerlijk.

Op voorstel van de afdeling Jeugd stemde de overleggroep ULDK (vertegenwoordigers van de grote ontleners van materiaal) in met een totaal nieuw uitleenreglement. Dat reglement kenmerkt zich door:

- een aanzienlijke administratieve lastenvermindering voor de ontleners (geen voorschotten meer, slechts één factuur, rechtstreekse reservatie bij de ULDK, ...)
- een eerlijkere prijssetting: voortaan wordt de huurprijs vastgesteld per dag in plaats van per periode van 14 dagen
- duidelijkere categorieën van ontleners namelijk (1) jeugdverenigingen, (2) andere verenigingen, onderwijsinstellingen en overheden en (3) organisatoren van grote evenementen. Jeugdverenigingen zijn alle privaatrechtelijke of feitelijke organisaties die zoals blijkt uit hun doelstellingen en handelingen, aan jeugdwerk doen. Andere verenigingen, onderwijsinstellingen en overheden kunnen in de periode van 10 juli tot en met 20 augustus geen materiaal uitlenen. Het materiaal van

de ULDK kan ook uitgeleend worden voor grote evenementen die door jeugdverenigingen of andere verenigingen, onderwijsinstellingen en overheden worden georganiseerd.

Dit nieuwe uitleenreglement voorziet nog steeds in een lagere prijs voor de activiteiten van jeugdverenigingen en jeugdwerk. Dat was een duidelijk uitgangspunt bij het opstellen van het nieuwe uitleenreglement. In 70 % van de gevallen zullen zij minder betalen dan voorheen het geval was.

## 4. Aankoop materiaal

Omwille van de grote aankoop van tentenmateriaal in 2008 werd er in 2009 geen tentenmateriaal aangekocht.

## Vlaams jeugd- en kinderrechtenbeleid

### 1. Vlaams jeugdbeleid

#### 1.1. Opvolging van het tweede Vlaamse jeugdbeleidsplan

De Vlaamse Regering wil gestalte geven aan het grote belang van kinderen en jongeren via een Vlaams jeugdbeleidsplan. Het tweede Vlaamse jeugdbeleidsplan bevat de visie, de accenten en vooral ook de concrete maatregelen van de Vlaamse Regering voor kinderen en jongeren in de periode 2006–2009. Het Internationaal Verdrag voor de Rechten van het Kind (IVRK), het Vlaams Actieplan Kinderrechten (VAK) en het Europees Pact voor de Jeugd kregen er een plaats in. Het plan is een bestuurlijk document, dat door de Vlaamse overheid moet worden uitgevoerd. De coördinatie van het kinderrechtenbeleid en de opvolging van het jeugdbeleidsplan gebeurt door de afdeling Jeugd.

Het decreet van 18 juli 2008 houdende het voeren van een Vlaams jeugd- en kinderrechtenbeleid bepaalt dat de Vlaamse Regering jaarlijks aan het Vlaams Parlement en de Kinderrechtencommissaris een schriftelijk verslag moet bezorgen over:

- 1° de uitvoering van het jeugdbeleidsplan
- 2° de implementatie van de rechten van het kind
- 3° de internationale initiatieven die vanuit de verschillende beleidsdomeinen genomen zijn op het vlak van het

jeugd- en kinderrechtenbeleid en de eerbiediging van de rechten van het kind in die landen of regio's waarmee de Vlaamse Gemeenschap een decretaal goedgekeurd exclusief en algemeen samenwerkingsakkoord heeft gesloten.

Dat gebeurde ook in 2009. Het jaarverslag Jeugdbeleid en Kinderrechten 2008 werd teruggekoppeld naar de reflectiegroep Jeugd- en Kinderrechtenbeleid op 9 maart 2009. Het werd overgemaakt aan de minister van Jeugd en werd door de Vlaamse Regering op vrijdag 27 maart 2009 goedgekeurd. Het Vlaams Parlement kon zodoende het verslag nog voor zijn reces, op 23 april 2009, bespreken in de commissie voor Cultuur, Jeugd, Sport en Media, met de Kinderrechtencommissaris en de Vlaamse Jeugdraad.

## **1.2. Een omgevingsanalyse voor het derde Vlaamse jeugdbeleidsplan.**

Het decreet houdende het voeren van een Vlaams jeugd- en kinderrechtenbeleid van 18 juli 2008 bepaalt dat uiterlijk anderhalf jaar na het begin van een legislatuur de Vlaamse Regering een Vlaams jeugdbeleidsplan voorlegt aan het Vlaams Parlement: "Het geeft binnen een algehele visie op de jeugd, het jeugdbeleid en de rechten van het kind, de doelstellingen van de Vlaamse Regering in alle bevoegdheidsdomeinen aan en bepaalt de resultaatsindicatoren". Daarbij moet bijzondere aandacht besteed worden aan het jeugdwerkbeleid en de rechten van het kind. Bovendien waarborgt het decreet voldoende participatie van de Vlaamse Jeugdraad, deskundigen inzake jeugd, de betrokken verenigingen uit het decreet en van lokale en provinciale besturen, evenals de Vlaamse Gemeenschapscommissie.

In 2009 werd dan ook volop van start gegaan met de voorbereiding van het derde jeugdbeleidsplan. Het nieuwe Vlaamse jeugdbeleidsplan moet tegen eind 2010 klaar zijn. In afwachting van de nieuwe regering werd een omgevingsanalyse samengesteld. Die analyse moet het plan onderzoeksmatig onderbouwen. Op die manier kan men komen tot een 'evidence based policy', wat zowel meer kwaliteit als draagkracht moet geven aan het jeugdbeleidsplan. De omgevingsanalyse werd gebaseerd op beschikbaar cijfermateriaal: de cijfers uit de verschillende publicaties van het Jeugdonderzoeksplatform (JOP), eigen onderzoek, onderzoek van het VIP Jeugd, de cijferboeken Jeugd, VRIND en andere cijfers van de Studiedienst van de Vlaamse Regering, cijfers van het Kenniscentrum WVG....

De omgevingsanalyse schonk echter ook aandacht aan

de regeerbijdrage van de administratie, memoranda van organisaties en uiteraard – waar dat nog mogelijk was – het regeerakkoord. Ten slotte werd uitgebreid gesproken met de Vlaamse instellingen voor het jeugd- of kinderrechtenbeleid, belangenbehartigers, steunpunten, onderzoekers....

Begin april 2009 begon de afdeling Jeugd met de voorbereiding van die analyse, uiteraard niet van een tabula rasa. Om het geheel een insteek te kunnen geven, werden de voorlopige thema's die in het Europese samenwerkingskader worden voorgesteld, gebruikt als richtinggevend kader. Er werd voor gekozen om niet te vertrekken vanuit de noodzaken van specifieke sectoren (het onderwijs, het jeugdwerk, de bijzondere jeugdzorg...), maar veeleer vanuit de behoeften van kinderen en jongeren. Dat moet ook blijken uit de titels van de verschillende hoofdstukken.

## **2. De reflectiegroep Jeugd- en Kinderrechtenbeleid**

Deze reflectiegroep moet een flexibel orgaan worden voor de monitoring van het beleidsdomeinoverschrijdend jeugd- en kinderrechtenbeleid. In die groep worden zowel de aanspreekpunten Jeugd- en Kinderrechtenbeleid van de Vlaamse overheid uitgenodigd, als vertegenwoordigers van een aantal middenveldorganisaties (de Vlaamse Jeugdraad, Steunpunt Jeugd, de VVJ, het Vlaams Informatiepunt Jeugd, Jint, Unicef België, de Kinderrechtencoalitie), het Jeugdonderzoeksplatform, het Centrum voor de Rechten van het Kind, en een vertegenwoordiger van de minister. Het Kinderrechtencommissariaat en de Nationale Commissie inzake de Rechten van het Kind worden als waarnemer uitgenodigd. De reflectiegroep heeft niet de status van een beslissings- of adviesorgaan, maar moet veeleer werken als een klankbord voor de beleidsmakers.

In 2009 kwam de reflectiegroep Jeugd- en Kinderrechtenbeleid vier maal samen. In maart werd er vergaderd rond het jaarverslag Jeugdbeleid en Kinderrechten 2008, de stand van zaken m.b.t. de 'Knelpunten en doelstellingen derde periodiek rapport IVRK van België' en het ontwerp van handleiding bij de JoKER. De voorbereiding van het derde Vlaams jeugdbeleidsplan 2010-2014 liep als een rode draad doorheen alle vergaderingen. De vergadering in juni werd integraal gewijd aan de omgevingsanalyse over de actuele uitdagingen voor kinderen en jongeren in Vlaanderen. In september stond het plan van aanpak voor het

nieuwe jeugdbeleidsplan expliciet op de agenda. In december 2009 werd het Belgisch EU-voorzitterschap Jeugd voorgesteld. Vaste agendapunten waren ook in 2009 de adviezen van de Vlaamse Jeugdraad en de opvolging van de rapporteringswerkzaamheden van de Nationale Commissie voor de Rechten van het Kind voor het IVRK.

Op 6 oktober organiseerde de afdeling Jeugd een vormingsdag voor aanspreekpunten, leden van de reflectiegroep en andere geïnteresseerden. In de voormiddag werd, op de eerste plaats ten behoeve van nieuwe aanspreekpunten en leden van de reflectiegroep, de werking van het Vlaamse jeugd- en kinderrechtenbeleid onder de loep genomen. De vormingsbrochure werd in functie van die dag herwerkt. In de namiddag werd een vorming over de nieuwe JoKER en de band met de reguleringssimpactanalyse (RIA) aangeboden en werd een praktische toepassing gemaakt van de kind- en jongere-effectrapportage.

### 3. JoKER

De verruiming van de kindeffectrapportage naar een kind- en jongere-effectrapportage kreeg verder vorm in het uitvoeringsbesluit van 12 december 2008 van de Vlaamse Regering. Dat bepaalt dat een voorontwerp van decreet dat de belangen van personen jonger dan 25 jaar rechtstreeks raakt, enkel door de Vlaamse Regering kan goedgekeurd worden als het vergezeld is van een kind- en jongere-effectrapport. Nog volgens het besluit verstrekt de minister, bevoegd voor de coördinatie van de rechten van het kind, daartoe een methodiek en ziet hij toe op de naleving van de kind- en jongere-effectrapportageverplichting. Wanneer een reguleringssimpactanalyse wordt gemaakt, wordt het kind- en jongere-effectrapport in die reguleringssimpactanalyse geïntegreerd.

Na overleg met de reflectiegroep Vlaams Jeugd- en Kinderrechtenbeleid en een werkgroep JoKER met onder meer aanspreekpunten, de dienst Wetsmatiging, een raadgeefster van de bevoegde minister, de Vlaamse Jeugdraad en de Kinderrechtencoalitie Vlaanderen werd een nieuwe werkwijze uitgewerkt.

Op 29 mei 2009 nam de Vlaamse Regering akte van de handleiding JoKER (kind- en jongere-effectrapportage) als methodiek om in detail de effecten van een voorgenomen regelgeving op kinderen en jongeren te analyseren. Verder besliste de Vlaamse Regering toen ook om bij de eerstvolgende wijzigingen van de omzendbrieven reguleringssimpactanalyse en wetgevingstechniek de verwijzing naar de JoKER-toets op te nemen. Vervolgens bepaalde

de Vlaamse minister, bevoegd voor de coördinatie van de rechten van het kind, bij ministerieel besluit van 8 juni 2009 dat de methodiek voor de opmaak van een kind- en jongere-effectrapport 'bestaat uit het sjabloon dat voor de reguleringssimpactanalyse gebruikt wordt en de handleiding betreffende de kind- en jongere-effectrapportage die door het Agentschap Sociaal-Cultureel Werk voor Jeugd en Volwassenen ter beschikking gesteld wordt.' Dat laatste ligt in lijn met de bevoegdheid van het agentschap voor de coördinatie van het jeugd- en kinderrechtenbeleid (zie verder).

De handleiding JoKER is terug te vinden op de website [www.sociaalcultureel.be](http://www.sociaalcultureel.be) onder 'Sociaal-Cultureel Werk Jeugd'. Hier is ook ruimte voorzien voor het online zetten van de opgemaakte JoKER's. Het kind- en jongere-effectrapport is immers een openbaar document.

Aansluitend bij de beslissing van de Vlaamse Regering van 29 mei 2009 nam de nieuwe Vlaamse Regering de JoKER-toets op in de nieuwe omzendbrief VR 2009/4 betreffende de Wetgevingstechniek van 17 juli 2009 (zie nrs. 300 – 305). In uitvoering van die omzendbrief geeft de afdeling Jeugd van het Agentschap Sociaal-Cultureel Werk voor Jeugd en Volwassenen, in voorkomend geval, advies over het kind- en jongere-effectrapport, de zogenaamde JoKER-toets.

Sinds 21 september 2009 is het e-mailadres [joker@vlaanderen.be](mailto:joker@vlaanderen.be) gelinkt aan het e-mailadres [wetgevingsadvies@vlaanderen.be](mailto:wetgevingsadvies@vlaanderen.be) en ontvangt de afdeling Jeugd dan ook alle aanvragen voor wetgevingsadvies. De nieuwe methodiek, RIA-sjabloon en JoKER-handleiding werden in 2009 nog niet gebruikt. Er werden immers nog maar weinig voorontwerpen van decreet voor wetgevingsadvies overgemaakt en die vielen niet onder de JoKER-toets. Dat is niet verwonderlijk voor het begin van een nieuwe legislatuur. De afdeling Jeugd pleegt wel geregeld overleg met de dienst Wetsmatiging met het oog op de toepassing van de JoKER-toets via de reguleringssimpactanalyse.

In de eerste helft van 2009 werden op basis van de oude methodiek vijf kind- en jongere-effectrapporten opge maakt. Twee van die vijf JoKER's hadden alleen betrekking op de doelgroep tussen 18 en 25 jaar. Die zijn dan ook rechtstreeks het gevolg van de verruiming van de effectrapportage van kinderen/ minderjarigen (-18) naar personen jonger dan 25 jaar.

## 4. Thema's jeugdbeleid

### 4.1. Project 2008-2009: Buitenspelen

In 2008 en 2009 werd extra geïnvesteerd in een actueel thema, namelijk speelruimte, speelpleinen en speelbeleid, wat al langer een aandachtspunt was binnen de afdeling Jeugd. Dat resulteerde in een colloquium begin 2009.

#### 4.1.1. Situering

Midden 2007 kwamen vanuit verschillende fora verontrustende berichten over het buitenspelen van kinderen. Het agentschap besliste daarom om een project 'buitenspelen' op te zetten. Dat kreeg concreet vorm door het drieluik onderzoek – colloquium – buitenspeeldag.

Het uitgangspunt is dat buitenspelen belangrijk is voor de ontwikkeling van het kind en dat het sociaal, maatschappelijk en politiek aanvaard moet worden. We werkten daarbij aan een groeipad op twee niveaus: van georganiseerd, beschermd, begeleid of in een open speelaanbod naar autonoom spelen en ongeplande contacten enerzijds en van veilig binnen, in de eigen tuin naar de straat, het speelbos, de wilde natuur anderzijds.

#### 4.1.2. Onderzoek

In een eerste fase wilden we weten hoe het in Vlaanderen gesteld was met het buitenspelen. Daarom werd een onderzoeksopdracht toegekend aan de KULeuven (Departement Humane Kinesiologie) en Kind & Samenleving. Via een literatuuronderzoek, een survey in scholen, observatieonderzoek en focusgesprekken met kinderen konden we daarop een behoorlijk zicht krijgen. Een markante vaststelling was dat de laatste 25 jaar het aantal buitenspelende kinderen gehalveerd is. Het bleek evenwel moeilijk voor de onderzoekers om het belang van buitenspelen wetenschappelijk te onderbouwen omdat het een containerbegrip is.

#### 4.1.3. Colloquium Buitenspelen

Deze en andere resultaten werden meegegeven aan de 250 deelnemers op een colloquium op 13 februari 2009, een multidisciplinaire inspiratiedag voor beleidsmakers. Het agentschap vroeg aan Kinderrechtencommissaris Ankie Vandekerckhove om vanuit het kinderrechtensperspectief een visie te geven over buiten spelen. Die toonde eerst de belemmeringen en bedreigingen voor het buitenspelen aan en analyseerde daarna ook artikel 31 van het IVRK. Dat artikel waarborgt het recht op deelneming aan spel

en recreatieve bezigheden. Het waarderen en ondersteunen kan deel uitmaken van het erkennen van het actorship van kinderen en jongeren. Kinderen kunnen zich op hun eigen manier de publieke ruimte eigen maken en aldus volwaardige gebruikers zijn van die publieke ruimte. Kinderen blijken bovendien telkens opnieuw vragende partij te zijn voor meer fysieke (en mentale) ruimte.

Uit een studie van rapporten en commentaren van het VN-comité blijkt dat het recht op vrije tijd en spel ondergerapporteerd is. De Kinderrechtencommissaris betoogde nochtans dat, gezien de comprehensiviteit en interafhankelijkheid van het IVRK, dat recht niet als overbodig of als een luxerecht beschouwd mag worden.

Naast Ankie Vandekerckhove werd dankzij de aanwezigheid van Annelies Henstra ook een ander 'recht' voor kinderen naar voor geschoven. Mevrouw Henstra ijvert namelijk voor een recht op natuurcontact voor kinderen. Het belang van groene (speel)ruimte en dit vooral in stedelijke contexten werd door haar en door de presentatie van het park de 'Prettige Speeldernis' in Gent in de verf gezet.

In de namiddag konden de deelnemers praktisch aan de slag in een vijftal werkgroepen. Een volledig en geïllustreerd verslag vindt u in het verslagboek van dit colloquium, op de website van het agentschap.



#### 4.1.4. Buitenspeeldag

Voor het derde luik van ons project beoogden we een brede maatschappelijke sensibilisatie. Dat deden en doen we met de organisatie van een jaarlijkse Buitenspeeldag. Met de Buitenspeeldag willen we kinderen en jongeren promoten als mede-eigenaars van de publieke ruimte. Daarvoor werkt de overheid samen met kinderzender Nickelodeon, wat een grote impact heeft op het bereik naar kinderen. Bij de eerste editie slaagden we er meteen in om meer dan 100 gemeenten en steden te mobiliseren en in 2009 werden meer dan 50 000 kinderen verwelkomd op één



van de 400 activiteiten in 170 steden en gemeenten. Bij dit project beogen we vooral de participatie van kinderen, uiteraard in de vorm van deelname aan de activiteiten, maar evenzeer wat inspraak of medewerking aan de verschillende activiteiten betreft. We roepen kinderen op om hun burgemeester en jeugddienst aan te schrijven om ook mee te doen aan de Buitenspeeldag. Het buitenspeeldaglied 2009 werd door de kinderen zelf gemaakt, daarbij geholpen door een bekende Vlaamse poprocker en DJ. Jeugd- raden en jeugdverenigingen konden zelf ook activiteiten opzetten en deden dat ook. Bij de jaarlijkse evaluatie zorgden we ervoor dat ook kinderen en jongeren betrokken werden. Zo werden via een online bevraging 189 kinderen bevraagd over de Buitenspeeldag.

## **4.2. Een beter begrip en kennis van kinderen en jongeren in Vlaanderen**

In het decreet Vlaams Jeugdbeleid geeft de Vlaamse overheid zichzelf de opdracht om een beter begrip en kennis van kinderen en jongeren op te doen, en een 'Staat van de jeugd' op te maken. Dat is een wetenschappelijk onderbouwd rapport over de leefwereld van de jeugd, waarin ook ontwikkelingen op lange termijn worden gesignaleerd. Het rapport verschijnt ten minste om de vijf jaar.

In dat kader financiert de Vlaamse Regering het Jeugdonderzoekplatform, een samenwerkingsverband van universiteiten. Het Jeugdonderzoekplatform (JOP) is een onderzoeksgroep van het Steunpunt Beleidsrelevant Onderzoek Cultuur, Jeugd en Sport en heeft drie horizontale doelstellingen:

- de inventarisatie en synthese van Vlaams jeugdonderzoek
- de periodieke ontwikkeling en afname van een jeugdmonitor
- de inbedding van deze beide doelstellingen in een internationale dimensie (die laatste doelstelling geldt vanaf 2009).

Het Jeugdonderzoekplatform (JOP) werkt, in opdracht van de Vlaamse overheid, actief mee aan de ontwikkeling van het Europese kenniscentrum inzake jeugdbeleid (European Knowledge Centre for Youth Policy – [www.youth-knowledge.net](http://www.youth-knowledge.net))

### **4.2.1. Tweede jeugdmonitor**

Het structureel verzamelen van gegevens over de leefsituatie van kinderen en jongeren is bij uitstek een taak van het Jeugdonderzoekplatform (JOP). Eind 2008 werd

een bevraging opgestart bij jongeren van 12 tot 30 jaar, zowel per post als via e-mail. Meer dan 3 500 jongeren reageerden op de enquête. De onderzoekers verwerkten de resultaten in de loop van 2009. De resultaten van de 2de JOP-monitor werden op 25 maart 2010 gepresenteerd op een studievoormiddag.

### **4.2.2. Jongeren Binnenstebuiten**

Op 2 april 2009 werd een tweede syntheseverslag onder de naam "Jongeren Binnenstebuiten" gepresenteerd. Het boek is een combinatie van de synthetiserende en analyserende opdracht van het JOP. Het gepresenteerde materiaal is gebaseerd op de synthese van Vlaams en Europees onderzoek dat de onderzoekers in hun databank verzamelden. Het werd bovendien getoetst aan de 1ste JOP-monitor en aan secundaire analyses van andere Vlaamse en Europese databanken.

### **4.2.3. Gender in beweging**

Op 26 november 2009 werd in samenwerking met de andere onderzoeksgroepen van het Steunpunt Beleidsrelevant Onderzoek Cultuur, Jeugd en Sport een tweede studiedag georganiseerd onder de noemer 'Gender in beweging'. Het JOP gaf er een presentatie over genderverschillen bij jongeren in de thema's politieke belangstelling en delinquent gedrag.

## **5. Coördinatie kinderrechtenbeleid**

De Vlaamse overheid heeft een traditie opgebouwd van een consequente, gecoördineerde opvolging van de naleving van het Internationaal Verdrag inzake de Rechten van het Kind (IVRK). Eigen aan de monitoring van het IVRK is dat op Vlaams en nationaal niveau specifieke instrumenten in het leven werden geroepen om op de naleving ervan toe te zien. Die instrumenten hebben op de eerste plaats tot doel om de opvolging van het IVRK op een gecoördineerde wijze te laten verlopen. De coördinatie verloopt enerzijds op Vlaams niveau en anderzijds op Belgisch niveau. Zo nodig wordt ook op internationale fora overleg gepleegd.

### **5.1. Nationale Commissie voor de Rechten van het Kind (NCRK)**

#### **5.1.1. Situering**

Op 19 september 2005, na vier jaar onderhandelen en meer dan 11 jaar na de eerste aanbeveling daartoe van het VN-

Comité voor de Rechten van het Kind aan België, werd eindelijk een samenwerkingsakkoord afgesloten tussen de negen bevoegde Belgische overheden om een Nationale Commissie voor de Rechten van het Kind op te richten. Ze ging uiteindelijk half 2007 van start. Die commissie zal als coördinatieorgaan tussen de overheden toezien op de toepassing van het IVRK in België en op de invulling en opvolging van het Nationaal Actieplan voor Kinderen.

### **5.1.2. Vertegenwoordiging Vlaamse overheid in de NCRK**

De afdeling Jeugd participeert aan de werkzaamheden van de commissie. Ze levert de Vlaamse ondervoorzitter. Die is lid van het dagelijks bureau en woonde ook in 2009 de plenaire vergaderingen en vele werkgroepvergaderingen bij. De Vlaamse overheid draagt een vierde van de begroting van de NCRK. In 2009 ging het om 64 954,57 euro.

De nieuwe Vlaamse Regering heeft op 11 september 2009 twee nieuwe stemgerechtigde leden aangeduid: Suzy Bleys, raadgeefster bij de Vlaamse minister van Onderwijs, Jeugd, Gelijke Kansen en Brussel en Jan De Ridder, raadgever bij de Vlaamse minister van Welzijn, Volksgezondheid en Gezin. De andere leden van de Vlaamse Regering werden in de gelegenheid gesteld om een adviesgerechtigde vertegenwoordiger aan te duiden. Voor de Vlaamse overheid zijn er naast de Vlaamse ondervoorzitter ook adviesgerechtigde leden vanuit het departement Onderwijs en Vorming en de Comités voor bijzondere jeugdzorg (agentschap Jongerenwelzijn).

### **5.1.3. Werkzaamheden in 2009**

De hoofdopdracht van de commissie bestaat uit de coördinatie van het periodieke rapport van België bij het Internationaal Verdrag inzake de Rechten van het Kind. Zoals al opgenomen in het jaarverslag 2008 keurde de NCRK op 9 februari 2009 een uitgebreid huishoudelijk reglement goed, evenals het initiële rapport van België met betrekking tot het Facultatief Protocol bij het IVRK over de verkoop van kinderen, prostitutie en pornografie.

De Vlaamse overheid werkte in 2009 mee aan de werkgroepen 'Betrokken van kinderen', 'Gegevensverzameling' en 'Optioneel protocol bij het IVRK houdende instelling van een klachtenprocedure'. In de werkgroep 'Betrokken van kinderen' werden voorstellen uitgewerkt over hoe de NCRK in haar werking rekening kan houden met de inbreng en beleving van minderjarigen. In de werkgroep 'Gegevensverzameling' werden de vragen naar gegevens van

het VN-Comité voor de Rechten van het Kind vertaald naar de Belgische situatie. De werkgroep 'Optioneel protocol bij het IVRK houdende instelling van een klachtenprocedure' bereidde een advies voor over de houding die België moet aannemen m.b.t. het nieuwe protocol bij het IVRK houdende instelling van een klachtenprocedure, dat in voorbereiding is.

De Vlaamse overheid werkte eveneens mee aan de voorbereiding van het colloquium dat de NCRK op 19 november 2009 gehouden heeft over 20 jaar Kinderrechtenverdrag. Op dat colloquium stelden de overheden goede voorbeelden voor. De afdeling Jeugd stelde het project Buitenspeelen voor en de nieuwe kind- en jongere-effectrapportage. In de namiddag werd een ronde tafel gehouden met vertegenwoordigers van het maatschappelijke middenveld en de regeringen over de maatschappelijke positie van de minderjarige. Het colloquium werd afgesloten met een ministerieel debat over kinderarmoede. Voor de Vlaamse Regering nam de Vlaamse minister van Onderwijs, Jeugd, Gelijke Kansen en Brussel, bevoegd voor de coördinatie van de rechten van het kind, hieraan deel.

Tot slot werden de voorbereidingen gestart om de kinder-rechtenrapporten, het derde periodiek rapport van België van 2008 en het bovengenoemde initieel rapport van 2009 voor te stellen aan het VN-Comité voor de Rechten van het Kind.

## **5.2. Internationale opvolging**

Net zoals in 2008 en mede op aandringen van de Vlaamse vertegenwoordigers Jeugd op de supranationale niveaus van Benelux, Raad van Europa en Europese Unie werd gepleit voor een grotere afstemming tussen het jeugdbeleid en het beleid naar kinderen. Jeugd- en kinder(rechten) beleid komen internationaal vaak op zeer gescheiden fora aan bod. Zo werd op de jeugdfora aandacht gevraagd voor het beleid naar kinderen en de toepassing van het IVRK. Op het niveau van de Benelux werd het memorandum 'Gelijke rechten en kansen voor alle kinderen en jongeren' ondertekend (november 2009).

In de Resolutie van de Raad over een nieuw kader voor Europese samenwerking in jeugdzaken (november 2009) wordt voor alle actiegebieden als algemeen initiatief naar voren geschoven: 'in voorkomend geval een dimensie kinderbeleid integreren'. Voor de Raad Jeugd is het echter niet altijd duidelijk wat de gehele internationale agenda is voor een beleid naar kinderen, jongeren en kinderrechten. Er is nood aan afstemming van deze (inter-



nationale) agenda's. Daartoe wil de Vlaamse overheid een bijdrage leveren.

De afstemming van de internationale beleidsagenda's van het beleid naar kinderen, jongeren en kinderrechten is één van prioriteiten van het Belgische EU-voorzitterschap Jeugd. Die prioriteit zal uitgewerkt worden i.s.m. de werkgroep "Europe de l'Enfance" op een internationale expertenconferentie te Antwerpen van 8 tot en met 10 september 2010.

Dit is een belangrijk gegeven gezien de inwerkingtreding van de nieuwe bepalingen inzake de rechten van het kind in het Verdrag over de Europese Unie (artikel 3, 3., al. 2 en 5.) en de specifieke bepaling over de rechten van het kind in het Charter van de Fundamentele Rechten van de EU (art. 24). Die verankering in de rechtsorde van de Europese Unie is belangrijk gelet op de ratificatie door alle EU-lidstaten - en lidstaten van de VN, met uitzondering van de Verenigde Staten en Somalië - van het VN-Verdrag inzake de Rechten van het Kind (New York, 20 november 1989).

De afdeling Jeugd nam deel aan de vergaderingen van de intergouvernementele permanente werkgroep "Europe de l'Enfance", die de vertegenwoordigers van de EU-ministers bevoegd voor het beleid naar kinderen verenigt. De nadruk op de verwevenheid tussen het jeugd- en kinder(rechten) beleid werd mede in het licht van het Belgische EU-voorzitterschap toegelicht.

## 6. Internationaal jeugdbeleid

2009 was een belangrijk schakeljaar voor het internationale jeugdbeleid. In de Benelux werd een Memorandum ondertekend, in de EU een nieuw samenwerkingskader goedgekeurd, terwijl de Raad van Europa haar resolutie concretiseerde in een werkplan. Ondertussen namen op Belgische bodem de voorbereidingen voor het EU-voorzitterschap grote hoogtes aan.

De afdeling Jeugd speelde haar rol op het internationale toneel en probeerde er de Vlaamse stem te vertegenwoordigen, beleidsontwikkelingen te beïnvloeden en te leren van de opgedane kennis en ervaringen.

Bezig zijn met de internationale dimensie houdt heel wat reizen in. De betrokken collega's ontvingen in 2009 15 buitenlandse delegaties zowel binnen als buiten akkoord en 36 maal vertrokken één of meerdere collega's, al dan niet vergezeld van jeugdwerkers of experts, naar het

buitenland voor een vergadering, studiebezoek, voorzitterschapsoverleg, expertenmeeting, en dergelijke.

### 6.1. Overlegstructuren op Vlaams niveau

#### 6.1.1. PLINT

Het Platform Internationaal bracht ook in 2009 maandelijks de collega's van het beleidsdomein Cultuur, Jeugd, Sport en Media samen die zich met het internationale beleid bezighouden. Er wordt inhoudelijke en praktische informatie uitgewisseld en afstemming gezocht in sectoroverschrijdende dossiers.

#### 6.1.2. CD47

Deze reflectiegroep is een verwezenlijking van een doelstelling uit het eerste Vlaamse jeugdbeleidsplan en streeft ernaar het internationale jeugd(werk)beleid te coördineren en af te stemmen. Vaste partners zijn de afdeling Jeugd, JINT vzw, de Vlaamse Jeugdraad, Steunpunt Jeugd en een persoonlijke medewerker van de minister van Jeugd. In 2009 kwam CD47 een viertal keer samen. Op de agenda stonden o.a. het nieuwe EU-samenwerkingskader, het EU-voorzitterschap, het EU-memorandum van de jeugdraden en de EU-resolutie over het grensoverschrijdend vrijwilligerswerk.

### 6.2. Bilaterale samenwerking

#### 6.2.1. Bilaterale akkoorden

Vlaanderen heeft de bevoegdheid om rechtstreeks met andere landen of regio's bilaterale akkoorden af te sluiten. In een dergelijk akkoord wordt de intentie uitgedrukt om samen te werken. Het gaat hier niet om een tekst met enkel grote woorden. Dergelijke akkoorden worden verder uitgewerkt in concrete werkprogramma's, die meestal worden ingevuld voor een periode van twee tot drie jaar. Die worden onderhandeld in een 'vaste gemengde commissie' waarin vertegenwoordigers van beide landen zetelen. Die ontmoetingen resulteren dus in een protocoltekst, die een lijst bevat van projecten en activiteiten die beide landen zullen uitvoeren en waarrond ze zullen samenwerken. De afdeling Jeugd streeft ernaar om steeds een hoofdstuk rond jeugdbeleid in het akkoord op te nemen.

Als beide partners van mening zijn dat 'jeugd' een heel belangrijk aspect is van hun samenwerking, kunnen ze ervoor kiezen om een specifieke 'subcommissie jeugd' op

te richten. Daar ontmoeten ambtenaren van de betrokken jeugdadministraties elkaar rechtstreeks. Op die manier kan een intensere samenwerking op het vlak van jeugdbeleid bereikt worden.

In 2009 vond een vergadering plaats van de subcommissie met Spanje over het werkprogramma 2009 (Mollina, 26-28 januari 2009). In de subcommissie met de Baltische staten (Brussel, 16-18 februari 2009) werd een werkprogramma voor drie jaar afgesloten (2009-2011).

### 6.2.2. Zendingen en ontvangsten in het kader van de bilaterale akkoorden

De meeste werkprogramma's krijgen voor jeugd een concrete invulling door studiebezoeken. Er worden zendingen en ontvangsten opgezet rond een bepaald thema, die tot doel hebben de delegatieleden kennis te laten maken met de jeugdsector en (een aspect van) het jeugd(werk)beleid van het land in kwestie.

In 2009 vonden er acht ontvangsten plaats in Vlaanderen in het kader van de bilaterale culturele akkoorden: vier uit Spanje (waarvan drie uit Catalonië), één uit Roemenië en twee uit de Baltische staten, waarvan één specifiek uit Litouwen). Thema's waren onder meer vrijwilligerswerk, participatie, jeugdcultuur en jeugdonderzoek.

Op haar beurt mocht de afdeling Jeugd ingaan op acht uitnodigingen en delegaties sturen naar Luxemburg, Frankrijk, Catalonië, Spanje, Roemenië en Slowakije. De thema's waren zeer divers, van het jeugdcompact tot creativiteit en innovatie, van lokaal jeugdbeleid tot ondersteuning van jeugdverblijfscentra. 31 jeugdactoren maakten van de gelegenheid gebruik om een buitenlandse ervaring op te doen. Via een verslag brachten zij de afdeling Jeugd op de hoogte van hun (leer)ervaringen.

### 6.2.3. Seminarie in samenwerking met de Baltische Staten

In het kader van het samenwerkingsakkoord tussen Vlaanderen en de Baltische staten werd er van 16 tot 22 november een seminarie georganiseerd met deelnemers uit Estland, Letland, Litouwen en Vlaanderen met als thema 'de toegang verbeteren tot jeugdwerk voor jongeren in situaties van sociale uitsluiting en armoede'.

De eerste dag stond in het teken van informatie vergaren en delen. De deelnemers kregen een introductie in het Vlaamse jeugdwerkbeleid, zagen het seminariethema

binnen de context van het vernieuwde Europees samenwerkingskader jeugd en kregen de ruimte om een beeld te schetsen van maatschappelijk kwetsbare jongeren in hun eigen land. Aan de hand van een aantal sleutelvragen discussieerden ze over het belang van werken met maatschappelijk kwetsbare jongeren en werden de studiebezoeken van de dagen nadien voorbereid.

De groep bezocht op drie dagen verschillende organisaties en initiatieven, elk met hun eigen werkwijze, visie en aanpak: Arktos vzw, Lejo vzw, Thebe vzw, het CMGJ, Jeugd-welzijnswerking Genk-Zuid, Uit de Marge en Steunpunt Jeugd. Het liet behoorlijk wat indruk na, en veel stof tot discussie. De laatste dag van het seminarie werden al de indrukken en reflecties samengelegd en besproken.

Een aantal belangrijke leerpunten die ze meenamen naar huis waren: creatieve manieren om maatschappelijk kwetsbare jongeren te bereiken en te engageren, het geven van verantwoordelijkheden aan deze jongeren en ze niet overbeschermen, peer-education in het Vlaamse jeugdwerk en theorieën die maatschappelijke kwetsbaarheid kaderen. Een rode draad doorheen heel het programma bleek niet-formeel en ervaringsgericht leren, als belangrijkste manier van aanpak in werken met maatschappelijk kwetsbare jongeren.

### 6.2.4. Samenwerkingsproject met Zuid-Afrika

#### 6.2.4.1. Achtergrond van het lopende samenwerkingsproject

De Vlaamse overheid hecht al een tijd erg veel belang aan de samenwerking met Zuid-Afrika omdat het land beschouwd wordt als de motor voor de ontwikkeling van zuidelijk Afrika.

Op 28 oktober 1996 werd tussen de overheden van de Zuid-Afrikaanse Republiek en Vlaanderen de huidige samenwerkingsovereenkomst afgesloten. Dat akkoord was het resultaat van voorafgaande bezoeken in 1995 (in juni, november en december) van twee delegaties Zuid-Afrikaanse experts in jeugdwerk, publieke bibliotheken, vrouwenorganisaties en organisaties voor gehandicapten. De eerste drie werkprogramma's (1996-2006) waren vooral gefocust op twee zaken. Aan de ene kant waren ze gericht op de capaciteitsontwikkeling van bibliotheken en niet-formeel volwassenenonderwijs. Anderzijds lag de klemtoon op capaciteitsontwikkeling van jonge Zuid-Afrikanen die aangeduid waren om een sterk jeugdbeleid uit te werken en de daarbij horende structuur zoals die bedoeld waren in het 'Reconstructie- en Ontwikkelingsprogramma' van de regering van Nelson Mandela.

#### 6.2.4.2. Samenwerking 2007-2009

In zijn *beleidsnota Cultuur 2004-2009* (p. 58) verklaart de toenmalige minister van Jeugd dat hij de samenwerking tussen Vlaanderen en Zuid-Afrika wil bestendigen. De samenwerking krijgt een nieuwe wending.

De kern van de nieuwe visie is de ondersteuning van vier lokale gemeenschapscentra, waarbij de nadruk op jeugd, cultuur en sport ligt. Om die visie optimaal uit te werken, wil men, in navolging van de huidige visie van de minister op internationalisering van cultuurbeleid, de samenwerking niet enkel zien als een zaak van sectorspecifieke domeinen, maar ook opteren voor verdieping via een transversale aanpak. Het doelpubliek is de jeugd, waaraan de prioritaire velden rond kunsten, erfgoed, socio-culturele werking en sport opgehangen worden.

Het project, Batsha-Jeugd programma genoemd, bestaat erin dat de lokale gemeenschapscentra de nodige capaciteiten ontwikkelen en de nodige middelen krijgen voor

het realiseren van hun werking. Hiervoor zijn vier lokale gemeenschapscentra uitgekozen. Het is de bedoeling dat de vier geselecteerde gemeenschapscentra aan het einde van het project voorbeelden worden van geïntegreerde en succesvolle gemeenschapscentra.

De samenwerking zal nadien geëvalueerd worden met het oog op een maximale terugkoppeling naar het veld. In 2010 zal een conferentie alle betrokken actoren van het Batsha-Jeugd programma samenbrengen om de opgedane ervaring en goede praktijken te bespreken en te verspreiden. Op die manier wordt zowel de duurzaamheid van het project als de verspreiding van de resultaten gegarandeerd. De samenwerking wordt in Vlaanderen van dichtbij opgevolgd door een stuurgroep die is samengesteld uit ambtenaren van het Ministerie van Cultuur, Jeugd, Sport en Media.



## 6.3. Multilaterale samenwerking

### 6.3.1. Benelux

#### 6.3.1.1. Werkgroepen Jeugd

De vertegenwoordigers van de jeugdadministraties en van de verschillende nationale agentschappen komen twee maal per jaar bijeen om informatie uit te wisselen en gezamenlijke activiteiten voor te bereiden. In juni was Vlaanderen gastheer en Gent het decor voor de vergadering. In december organiseerde Nederland de vergadering in Amsterdam.

Er werd onder meer aandacht besteed aan volgende zaken:

- voorbereiding ondertekening Memorandum van Overeenstemming door de bevoegde ministers
- het meerjarenprogramma
- samenwerking met de landen van de Noordse Raad
- voorbereiding en opvolging seminarie rond indicatoren

#### 6.3.1.2. Memorandum van overeenstemming

Op 27 november ondertekenden de vijf Benelux-ministers bevoegd voor Jeugd het 'Memorandum van Overeenstemming. Gelijke rechten en kansen voor alle kinderen en jongeren. Een gemeenschappelijke strategie voor het jeugdbeleid in de landen en regio's van Benelux.' Met dat document wordt een kader aangereikt voor een langetermijnstrategie voor het jeugdbeleid in de Benelux. De verschillende partners hebben een aantal prioriteiten vastgelegd en hoe ze van plan zijn om dat beleid uit te voeren. Door de ontwikkeling van een gezamenlijke zienswijze wil de Benelux, indien mogelijk, gezamenlijke standpunten verdedigen in andere multilaterale fora, zoals de EU en de Raad van Europa.

De inhoud van het Memorandum wordt geconcretiseerd via werkprogramma's. Het huidige meerjarenprogramma loopt van 2009 tot 2012.

### 6.3.2. Europese Unie

2009 was het jaar dat het Verdrag van Lissabon eindelijk in werking trad, maar ook het jaar dat de ministers van Jeugd een nieuw samenwerkingskader voor de komende negen jaar ter goedkeuring aanvaardden.

#### 6.3.2.1. De Europese Raad Jeugdzaken en de Raadswerkgroep Jeugd

De Raad van ministers is het belangrijkste besluitvormende orgaan van de Europese Unie. De Raad is samengesteld

uit de ministers van de 27 lidstaten die bevoegd zijn voor het onderwerp dat op de agenda staat. Het voorzitterschap van de Raad wordt door elke lidstaat van de Unie bij beurtrol uitgeoefend voor een termijn van 6 maanden. Voor de besluitvorming rond jeugdzaken is de Raad Onderwijs, Jeugd, Cultuur bevoegd.

De Raadswerkgroep Jeugd wordt ingevuld door ambtenaren uit de respectieve jeugdadministraties en de Permanente Vertegenwoordiging (voor de Vlaamse Gemeenschap is dat de Jeugdattaché voor de Europese Unie) en vergadert ongeveer maandelijks. De groep volgt mee het programma Jeugd op en tracht, door het formuleren van aanbevelingen of resoluties aan de Raad, een beleidsbeïnvloedende rol te spelen.

#### 6.3.2.2. Tsjechisch Voorzitterschap: 1 januari 2009 – 30 juni 2009

Het Tsjechisch Voorzitterschap stond in het teken van de evaluatie van het samenwerkingskader dat zijn oorsprong vond in het Witboek Jeugd uit 2001. Vlaanderen was tijdens deze jaarhelft woordvoerder voor België en stond dus in voor de voorbereiding en invulling van de twee Raden die plaatsvonden. Tevens werd deelgenomen aan een Europees seminarie inzake de implementatie van de aanbeveling rond jongerenmobiliteit in Europa.

Op de Raad Jeugd van 16 februari stond het Jeugdcompact gewoontegetrouw centraal. Met enkele sleutelboodschappen probeerden de ministers bevoegd voor jeugd te garanderen dat de jeugddimensie op de lentetop niet vergeten werd in de discussies over de Lissabonstrategie.

De ministers waren er zich goed van bewust dat het Jeugdcompact een betere zichtbaarheid moet krijgen om echte meerwaarde te creëren en ze wisselden hierover dan ook van gedachten tijdens de raadsvergadering. In zijn tussenkomst pleitte minister Anciaux als woordvoerder voor België onder meer voor de noodzaak van het betrekken van jongeren en jeugdorganisaties bij het hele proces, om zo de herkenbaarheid te vergroten.

Op de Raad van 11 mei namen de ministers conclusies aan waarmee ze een evaluatie gaven aan het kader voor Europese samenwerking en jeugdzaken en toekomstperspectieven voor het nieuwe kader formuleerden.

Tijdens een informele lunch gingen de bevoegde ministers hier verder op door en discussieerden ze over welke prioriteiten er op Europees niveau gelegd zouden moeten worden. België had het onder meer over de rol die jeugdwerk kan spelen.

Tijdens de Raad zelf werd er van gedachten gewisseld over bestaande en mogelijk nieuwe instrumenten om een nieuw samenwerkingskader te implementeren. Ook België deed hier enkele voorstellen om de sectoroverschrijdende samenwerking te verbeteren. Verder werd de nadruk gelegd op het belang van een kennisgebaseerd jeugdbeleid.

### 6.3.2.3. Zweeds Voorzitterschap: 1 juli 2009 – 31 december 2009

De evaluatie afgerond, conclusies geformuleerd. Het was aan het Zweedse voorzitterschap om een consensus te bereiken voor een nieuw samenwerkingskader waarvoor de 27 lidstaten zich wilden engageren.

Onder impuls van België en zijn partners van het trio voorzitterschap Spanje en Hongarije werd werk gemaakt van de concretisering van de gestructureerde dialoog als één van de instrumenten om het samenwerkingskader te implementeren. Een belangrijke stap was het EU Youth Event in Stockholm, waar de Zweedse minister groen licht gaf om het voorstel van het trio op te nemen in Annex 2 en 3 van de voorliggende resolutie.

In haar tussenkomst op de Raad van 27 november uitte minister Huytebroeck de Belgische verwachtingen aangaande het samenwerkingskader voor de korte en lange termijn. Ze verwees onder meer naar de op te starten gestructureerde dialoog over jeugdwerkgelegenheid en het belang van de ontwikkeling van indicatoren om een kennisgebaseerd jeugdbeleid te ontwikkelen. Ze benadrukte dat alle uit te voeren beslissingen en te ondernemen acties echt ten goede moeten komen van de jongeren.

### 6.3.2.4. Een nieuw kader voor Europese samenwerking in jeugdzaken (2010-2018)

Met de resolutie goedgekeurd op 27 november werd een samenwerkingskader voor de komende negen jaar vastgelegd.

Twee grote algemene doelstellingen worden nagestreefd:

1. Voor alle jongeren meer en gelijke kansen in het onderwijs en op de arbeidsmarkt creëren
2. Actief burgerschap en sociale inclusie van en solidariteit onder alle jongeren bevorderen.

Die moeten verwezenlijkt worden op acht gebieden, met name:

- onderwijs en opleiding
- werkgelegenheid en ondernemerschap
- gezondheid en welzijn
- participatie

- vrijwilligersactiviteiten
- sociale inclusie
- jeugd en de wereld
- creativiteit en cultuur

Voor elk van die actieterreinen worden een strategische doelstelling en mogelijke te nemen acties geformuleerd in een bijlage van de resolutie.

Belangrijk is ook de erkenning van en de speciale rol voor jeugdwerk die het samenwerkingskader voorziet. Het Belgische voorzitterschap zal dat in 2010 aangrijpen om hier verder stappen in te zetten.

De aanpak om dit samenwerkingskader te implementeren, is tweeledig. Enerzijds moeten specifieke initiatieven op jeugdgebied ontwikkeld en bevorderd worden, anderzijds moeten er mainstreamingsinitiatieven ondernomen worden. Daarbij wordt aandacht gevraagd voor jeugdvragestukken in andere beleidsdomeinen en de jeugddimensie in de post-Lissabonstrategie en wordt de vernieuwde sociale agenda gewaarborgd.

Hoe dit in de praktijk in werking zal gezet worden is nog even afwachten. Zeker is dat in drie werkcycli van drie jaar er prioriteiten bepaald zullen worden.

Verder reikt de resolutie in elk geval een aantal belangrijke instrumenten aan. Zo wordt er veel belang gehecht aan empirisch onderbouwd jeugdbeleid en de mogelijkheden van 'wederzijds leren', monitoring van het proces en verspreiding van de resultaten.

Aan het einde van elke cyclus zal er gerapporteerd worden. Dit EU-jeugdverslag zal bestaan uit een gezamenlijk politiek rapport van Raad en Commissie en een statistisch en analytisch gedeelte.

Tot slot krijgt ook de gestructureerde dialoog een belangrijke plaats. Met dit instrument moet de dialoog tussen jongeren, jeugdorganisaties en EU-instellingen een vaste waarde worden.

Ook daar heeft België een belangrijke rol gespeeld in de ontwikkeling en implementatie van de gestructureerde dialoog. Het voorstel dat België, Spanje en Hongarije uitwerkten, werd opgenomen in de Annex.

### 6.3.2.5. Het agentschap in haar rol van nationale autoriteit

In het kader van de uitvoering van het Jeugd in Actieprogramma 2007-2013 werd het Agentschap Sociaal-Cultureel Werk voor Jeugd en Volwassenen aangeduid als 'nationale

autoriteit'. Dat houdt in dat het agentschap jaarlijks moet instaan voor de opmaak van een betrouwbaarheidsverklaring met betrekking tot het nationaal agentschap (JINT vzw) dat het Jeugd in Actieprogramma uitvoert. Daarnaast is de afdeling Jeugd ook vertegenwoordigd in het Europese Programmacomité Jeugd in Actie, dat twee maal per jaar samenkomt: één maal rond het werkprogramma en een tweede maal rond de begroting.

### 6.3.2.6. Voorbereiding van het EU-voorzitterschap Jeugd

In de tweede helft van 2010 is België voorzitter van de EU. Voor de het beleidsveld Jeugd heeft Vlaanderen de institutionele rol toebedeeld gekregen.

In nauwe samenwerking met de administraties, nationale agentschappen en jeugdleden uit de drie gemeenschappen neemt het projectteam EU-voorzitterschap van de afdeling Jeugd het voortouw in de voorbereidingen.

In 2009 werd veel tijd gestoken in politieke aftoetsing en het bepalen van de prioriteiten. Naast de partners uit de drie gemeenschappen waren ook de Europese Commissie, het Europees Jeugdforum en het Youth Partnership betrokken bij de werkzaamheden.

Ook met Spanje en Hongarije, die samen met België een teamvoorzitterschap vormen, was er veel overleg. In het kader van de gestructureerde dialoog hebben de drie landen zich ook geëngageerd om een gezamenlijk project op poten te zetten.

Er werd overeenstemming bereikt over een ambitieus programma rond drie rode draden: jeugdwerk, jeugdwerkgelegenheid en afstemming van de Europese agenda rond kinderen, jongeren en kinderrechten. Rond die prioriteiten zullen een heel aantal evenementen en activiteiten worden opgezet en zal getracht worden een politieke vertaling te maken in de Raad.

## 6.3.3. Raad van Europa

### 6.3.3.1. CDEJ

Het CDEJ (Comité directeur européen de la Jeunesse) is het intergouvernementele orgaan waarin het beleidsvoorbereidende werk gebeurt.

De jeugdwerkers zijn vertegenwoordigd in de raadgevende raad (le Conseil Consultatif). Die raad bestaat uit 30 leden. Bij de samenstelling werd rekening gehouden met de vertegenwoordiging van nieuwe jeugdwerkvormen. Beide organen komen samen in de gezamenlijke raad (le Conseil Joint). Die raad dient in consensus te beslissen over de

werkprogramma's en de acties van de sector.

De uiteindelijke concretisering gebeurt in het programma-comité, waarin de gouvernementele en de niet-gouvernementele sector samen aan de tafel zitten.

Gezamenlijk beslissen met ongeveer 80 stemgerechtigde leden is geen sinecure. Bovendien zijn de rol en de vertegenwoordiging van de verschillende structuren verschillend. Begin 2008 werd de Vlaamse vertegenwoordiger in de CDEJ, Jan Vanhee, verkozen tot voorzitter van de CDEJ. Hij zat dus de vergaderingen voor en speelde als voorzitter ook een belangrijke rol in de resolutie inzake jeugdbeleid in de Raad van Europa (november 2008) en de ontwikkeling van 'agenda 2020'. Zijn mandaat loopt nog tot maart 2010.

### 6.3.3.2. Agenda en activiteiten in 2009

De statutaire organen (CDEJ en de Joint Council) en hun bureauvergaderingen concentreerden zich voornamelijk rond de implementatie van 'agenda 2020' door het oprichten en het opvolgen van verschillende werkgroepen.

- een werkgroep rond de jeugddimensie in andere beleids-terreinen van de Raad van Europa
- een werkgroep rond de wijze van evaluatie en monitoring van de vooropgestelde objectieven
- een werkgroep rond jongerenmobiliteit in Europa en de wereld.

Verder werd nagedacht en intens werk gemaakt van volgende agendapunten:

- De afronding van de evaluatie van de Europese Jongeren campagne rond diversiteit, mensenrechten en participatie "All different, all equal" 2006-2008. Het evaluatierapport werd unaniem door de statutaire organen goedgekeurd en er werd een gezamenlijke boodschap gericht ter attentie van het Comité van Ministers, die begin 2010 werd aangenomen.
- Het Internationale reviewteam stelde in oktober 2009 zijn aanbevelingen voor rond jeugdbeleid in Moldavië. Het is de bedoeling dat de drie gemeenschappen in België aan de beurt komen in 2011. Ondertussen denkt een ad-hoc werkgroep na op welke wijze dat alles beter kan worden gelinkt met bijvoorbeeld de landenfiches van het Europese kenniscentrum rond jeugdbeleid.
- Er werd een gedachtewisseling gehouden met het subcomité Jeugd en Sport van de Parlementaire Vergadering van de Raad van Europa over de vraag welke acties er kunnen worden ondernomen tegen de mosquito en over voor- en nadelen van een Europese conventie rond jongerenrechten.

- Er werd nagedacht over een label van de Raad van Europa voor jeugdcentra in Europa om bepaalde kwaliteitstandaarden te garanderen, evenals om jeugdcentra te (h)erkennen die de kernwaarden van de Raad van Europa hoog in hun vaandel dragen en mee helpen promoten.
- Er werd een voorstel uitgewerkt om de 9de Jeugdministersconferentie in 2012 in de Russische Federatie te laten plaatsvinden. Dat voorstel zal aan het Comité van Ministers worden voorgelegd.
- Eind augustus 2009 was er in Baku de zomeruniversiteit van de CDEJ. Voor het eerst namen hieraan quasi alle nieuwe leden van de raadgevende raad Jeugd deel.
- Het actieplan 2010-2012 met de Russische Federatie, de heroriëntering van de interculturele cursussen (in Turkije, Marokko, en de Russische Federatie), evenals de hervormingsplannen van de Raad van Europa zorgden op bepaalde tijdstippen voor geanimeerde discussies, die in de nabije toekomst ook een degelijke oplossing verdienen.
- In het kader van het Youth Partnership werd samen met de afdeling Jeugd een tweede seminarie rond de geschiedenis van jeugdwerk en jeugdbeleid in Europa opgezet. Dat vond plaats in mei 2009 in Blankenberge. De resultaten van dat seminarie, evenals die van het eerste seminarie in 2008, vormen de basis voor de organisatie van de 1ste Europese conferentie over de geschiedenis van jeugdwerk en jeugdbeleid tijdens het Belgische EU-Voorzitterschap Jeugd.
- Tot slot kreeg de verdere opvolging en implementatie van de Europese Portfolio voor jeugdwerkers en jeugdleiders een nieuw elan. Die is nu in meer dan 7 talen ter beschikking voor jeugdwerkers in Europa. Rond de portfolio zal eveneens een online platform aangeboden worden om ervaringen en goede praktijken uit te wisselen.

#### 6.3.4. Internationale zendingen en ontvangsten 2009

Totaal aantal ontvangsten: 15 uit 11 verschillende landen  
 – 90 deelnemers  
 Totaal aantal zendingen: 36 naar 16 verschillende landen  
 – 80 deelnemers

## Subsidiebeleid

### 1. Gemeentelijk en provinciaal jeugdbeleid

De Vlaamse gemeentebesturen en de Vlaamse Gemeenschapscommissie kunnen sinds 1994 - de Vlaamse provinciebesturen sinds 1997 - gesubsidieerd worden voor het opstellen en uitvoeren van een jeugdbeleidsplan. Gemeentebesturen die hiervoor in aanmerking willen komen moeten daarvoor een jeugdbeleidsplan indienen dat telkens een periode van drie jaar omvat. Voor de Vlaamse Gemeenschapscommissie is dat vijf jaar, voor de provincies omvat het plan de volle legislatuur van zes jaar.

De decretale regeling voorziet ook in een extra ondersteuning van jeugdwerk met maatschappelijk kwetsbare kinderen en jongeren en in een prioriteitenregeling.

#### Regelgeving

- Decreet van 14 februari 2003 houdende de ondersteuning en de stimulering van het gemeentelijk, het intergemeentelijk en het provinciaal jeugd- en jeugdwerkbeleid, gewijzigd bij de decreten van 23 december 2005 en 15 december 2006 (B.S. 24.03.2003, 16.02.2006 en 19.01.2007).
- Besluit van de Vlaamse Regering van 12 september 2003 ter uitvoering van het decreet van 14 februari 2003 houdende de ondersteuning en de stimulering van het gemeentelijk, het intergemeentelijk en het provinciaal jeugd- en jeugdwerkbeleid, inzake het voeren van een gemeentelijk en intergemeentelijk jeugd- en jeugdwerkbeleid, gewijzigd bij de besluiten van de Vlaamse Regering van 16 juni 2006 en 26 januari 2007 (B.S. 07.11.2003, 09.08.2006 en 18.06.2007).
- Besluit van de Vlaamse Regering van 12 september 2003 ter uitvoering van het decreet van 14 februari 2003 houdende de ondersteuning en de stimulering van het gemeentelijk, het intergemeentelijk en het provinciaal jeugd- en jeugdwerkbeleid, inzake het voeren van een provinciaal jeugd- en jeugdwerkbeleid, gewijzigd bij de besluiten van de Vlaamse Regering van 16 juni 2006 en 26 januari 2007 (B.S. 07.11.2003, 09.08.2006 en 18.06.2007).
- Besluit van de Vlaamse Regering van 26 januari 2007 ter uitvoering van het decreet van 14 februari 2003 houdende de ondersteuning en de stimulering van het gemeentelijk, het intergemeentelijk en het provinciaal jeugd- en jeugdwerkbeleid, inzake de subsidiëring van gemeentebesturen die een jeugdwerkinfrastructuurbe-

leid voeren als onderdeel van hun jeugdwerkbeleid (B.S. 18.06.2007).

- Besluit van de Vlaamse Regering van 26 januari 2007 ter uitvoering van het decreet van 14 februari 2003 houdende de ondersteuning en de stimulering van het gemeentelijk, het intergemeentelijk en het provinciaal jeugd- en jeugdwerkbeleid, inzake de subsidiëring van gemeentebesturen die een jeugdinformatiebeleid voeren als onderdeel van hun jeugdbeleid (B.S. 18.06.2007).

### **Belangrijkste werkzaamheden cel Lokaal Jeugdbeleid**

De behandeling van de verantwoordingsnota's 2008 vormde de belangrijkste opdracht van de cel Lokaal Jeugdbeleid. Daarnaast ging veel tijd naar de voorbereiding van de nieuwe regelgeving voor de uitvoering van de prioriteitenregeling in het decreet lokaal jeugdbeleid en het afleggen van plaatsbezoeken.

In het najaar werd hard gewerkt aan de voorbereiding en de uitvoering van vijf provinciale trefdagen, 'Trip Lokaal' genoemd. Die stonden volledig in het teken van het planingsjaar, dat in 2010 voor de gemeentebesturen opnieuw van start gaat. Ook werd begonnen met de voorbereiding van flankerende maatregelen ter ondersteuning van de nieuwe prioriteiten brandveiligheid en jeugdcultuur.

## **1.1. Subsidiëring van gemeentebesturen – jeugdbeleidsplan 2008-2010**

2008 was het eerste jaar van uitvoering van het jeugdbeleidsplan 2008-2010. Daarin werden voor het eerst doelstellingen en acties opgenomen over de prioriteit jeugdwerkinfrastructuur (in het hoofdstuk jeugdwerkbeleid) en de prioriteit jeugdinformatie (in het hoofdstuk jeugdbeleid). In de loop van 2009 werden de verantwoordingsnota's behandeld van het eerste uitvoeringsjaar. Dat gebeurde op basis van de vernieuwde regelgeving, waarin vooral de wijze van motivering van de subsidiabele uitgaven in functie van de prioriteitenregeling werd aangepast.

### **1.1.1. Subsidiësaldi 2008**

Na aanvaarding van de verantwoordingsnota kan het saldo van het subsidiebedrag worden uitbetaald. Als wordt vastgesteld dat het jeugdbeleidsplan niet werd uitgevoerd zoals gepland en/of dat er onvoldoende subsidiabele uitgaven werden bewezen, wordt het subsidiebedrag evenredig verminderd. Dat kan leiden tot een vermindering van het saldo of een terugvordering van al uitbetaalde voorschotten.

De wijziging in de regelgeving, die betrekking had op de verantwoording van de extra middelen voor de prioriteitenregeling, zorgde voor de nodige problemen. Daardoor moest in veel meer gemeenten dan de voorbije jaren het subsidiebedrag worden verminderd.

#### **1.1.1.1. Timing**

In de loop van 2009 dienden de Vlaamse Gemeenschapscommissie en alle 300 gemeenten met een goedgekeurd jeugdbeleidsplan 2008-2010 een verantwoordingsnota in. De afdeling Jeugd kon voor het einde van het jaar het saldo uitbetalen voor 299 gemeenten en voor de VGC.

177 gemeenten (59%) en de VGC slaagden erin hun verantwoordingsnota tijdig in te dienen, dus voor 1 juni 2009. Dat is een zeer lichte stijging ten opzichte van 2008, toen slechts 174 gemeenten daarin slaagden. Bij gemeenten die deze datum niet konden halen, kon het college een afwijking aanvragen. In de loop van de maand juli werden nog eens 86 verantwoordingsnota's ingediend. Voor eind september was uiteindelijk 98% van de verantwoordingsnota's ter goedkeuring aan de afdeling Jeugd bezorgd. Dat cijfer blijft ongewijzigd ten opzichte van 2008. Zes gemeentebesturen dienden pas in de loop van oktober of november een verantwoordingsnota in. Voor één gemeentebestuur was het wachten tot begin december. Een ander gemeentebestuur waarvan de verantwoordingsnota aanvankelijk geweigerd werd, diende pas eind december een nieuwe verantwoordingsnota in.

#### **1.1.1.2. Financiële gevolgen**

### **Gemeentebesturen**

Ondanks het feit dat de dossiers tijdig werden ingediend, kon aan meer dan een derde van de gemeenten het voorbehouden subsidiebedrag voor 2008 niet worden toegekend. Dat is een zeer forse stijging ten opzichte van 2007. De reden daarvoor was de nieuwe regelgeving. Die stelt immers dat de gemeenten voor alle onderdelen van het trekkingsrecht (basissubsidies, jeugdwerkinfrastructuur, jeugdinformatie en doelgroep specifiek jeugdwerk) afzonderlijk moeten kunnen aantonen dat er voldoende subsidiabele uitgaven werden gemaakt. Heel wat gemeenten voldeden daar niet aan.

Van de 300 gemeentebesturen met een goedgekeurd jeugdbeleidsplan 2008-2010 kon slechts in 217 gevallen het voorziene saldo worden uitbetaald. Voor 27,7% van de lokale besturen moest het saldo worden verminderd of



moesten voorschotten worden teruggevorderd. Concreet ging het om 53 gemeentebesturen waarbij het saldo werd verminderd en 30 gemeentebesturen die een teveel aan uitbetaalde voorschotten moeten terugbetalen.

### **Vermindering saldo**

Het grootste probleem lag bij de besteding van de middelen in het kader van de prioriteit jeugdinformatie. Bij 36 van de 53 gemeentebesturen werd het saldo verminderd omdat ze niet alle middelen hadden besteed die in functie van die prioriteit waren toegekend. Dat was het geval bij Affligem, Assenede, Beveren, Bierbeek, Brakel, Diepenbeek, Diksmuide, Gooik, Hamme, Hoegaarden, Holsbeek, Houthalen-Helchteren, Hulshout, Kampenhout, Keerbergen, Kinrooi, Kortesseem, Laakdal, Menen, Merchtem, Mesen, Meulebeke, Mol, Nazareth, Oostkamp, Oudenaarde, Rotselaar, Sint-laureins, Stekene, Ternat, Vilvoorde, Wevelgem, Zaventem, Zonhoven, Zonnebeke en Zwalm.

Bij 18 gemeentebesturen werd het saldo verminderd omdat ze er niet in slaagden de middelen voor de prioriteit jeugdwerkinfrastructuur tijdig uit te geven. Dat was het geval bij Aartselaar, Denderleeuw, Dilsen-stokkem, Evergem, Gingelom, Hemiksem, Herentals, Herselt, Keerbergen, Kruikebeke, Linter, Lommel, Nevele, Rijkevorsel, Ronse, Roosdaal, Vilvoorde en Vosselaar.

Zowel Vilvoorde als Keerbergen ondervonden problemen met de besteding van de middelen voor beide prioriteiten. Slechts bij één gemeentebestuur (Borsbeek) werd het saldo verminderd omdat de middelen voor de ondersteuning en ontwikkeling voor jeugdwerk voor maatschappelijk kwetsbare kinderen en jongeren, niet waren besteed. Eén gemeente (Mesen) had problemen om het basistrekingsrecht (voor de ondersteuning van jeugdwerk) uit te geven.

### **Terugvordering onterecht uitbetaalde voorschotten**

Aan 30 lokale besturen werd gevraagd een deel van de uitbetaalde voorschotten terug te storten. Hier zien we een vrij gelijkmatige verdeling voor beide prioriteiten.

Negen gemeenten hadden problemen met de besteding van de middelen voor de prioriteit jeugdwerkinfrastructuur. Dat was het geval bij Arendonk, Boechout, Hove, Liedekerke, Lierde, Putte, Spiere-Helkijn, Tessenderlo en Zedegem.

Tien gemeenten konden onvoldoende subsidiabele uitgaven bewijzen voor de prioriteit jeugdinformatie: Galmaarden, Gavere, Hechtel-Eksel, Horebeke, Jabbeke, Laarne, Moorslede, Olen, Staden en Zemst.

Elf gemeenten hadden een probleem met de verantwoording van beide prioriteiten. Dat was het geval voor

Haacht, Kluisbergen, Lede, Lichtervelde, Niel, Nieuwerkerken, Opwijk, Oud-Heverlee, Rumst, Schelle en Sint-Gillis-Waas. Daarenboven kon Niel ook de extra middelen MKKJ niet volledig uitgeven en had Haacht problemen met de besteding van het basistrekingsrecht (voor de ondersteuning van jeugdwerk).

## **Jeugdwerkinitiatieven**

In zes gemeenten werden de saldi rechtstreeks uitbetaald aan de lokale jeugdwerkinitiatieven. Bij gebrek aan een gemeentelijk initiatief terzake hadden zij immers zelf een jeugdwerkbeleidsplan opgesteld.

In 2008 werden 21 lokale jeugdwerkinitiatieven rechtstreeks gesubsidieerd. De gemeente Voeren had in 2008 voor het eerst een jeugdbeleidsplan opgemaakt en ingediend. Dat verklaart de sterke daling van het aantal rechtstreeks gesubsidieerde jeugdwerkinitiatieven.

### **Overzicht rechtstreeks gesubsidieerde jeugdwerkinitiatieven**

- Drogenbos: Speelplein De Krabbers en Volksdansgroep Do Si Do
- Kraainem: Jeugdgraad Kraainem, Chiro Eurekra Kraainem, Jeugdclub De Villa en Speelpleinwerking 't Tolleke
- Linkebeek: Chiro Sjoen, Kinderateliers Linkebeek en Jeulink
- Sint-Genesius-Rode: vzw Jeugdwerkgroep Rode (coördineert Scouts en Gidsen Rode, Het Kinderuur, Jeugdhuis Animoro vzw, K-cre@tion dance, OCMW-jongerenwerking, de Jump Junkies)
- Wemmel: Mogen Doen, Scouts Egmont-Orion, Chiro Wemmel (Katoke & Flater), Jeugdgraad Wemmel, Speelplein 3sje, Jeugdhuis Barcode, KeskizZ
- Wezembeek-Oppem: Jeugdgraad Wezembeek-Oppem, Stripbibliotheek Maddox, Chiro Berkenbloesem, Jeugdhuis Merlijn, Speelpleinwerking De Pagadder!

### **1.1.2. Voorschotten 2009**

In 2008 werd voor 300 gemeentebesturen een jeugdbeleidsplan 2008-2010 aanvaard voor subsidiëring. Bijgevolg konden de voorschotten voor 2009 in één keer worden uitbetaald. In maart werd aan alle 300 gemeenten en aan de VGC een voorschot van 90 % op het totale trekingsrecht toegekend.

In de facilititeitengemeenten van de Vlaamse Rand rond Brussel kregen alle jeugdwerkinitiatieven voorschotten ten bedrage van 90% van het subsidiebedrag dat hen was toegezegd. Die jeugdwerkinitiatieven moeten jaarlijks

ook nog een overzicht bezorgen van de exacte verdeling van het globale subsidiebedrag over de betrokken organisaties.

In 2009 werd aan 21 jeugdwerkinitiatieven rechtstreeks een voorschot uitbetaald. Dat is een status quo ten opzichte van 2008. In de gemeente Wemmel werd de werking van KeskizZ niet langer gesubsidieerd, Soft Revolution uit Wemmel werd toegevoegd aan het lijstje.

## **1.2. Subsidiëring van provinciebesturen- jeugdbeleidsplan 2008-2013**

### **1.2.1. Subsidiesaldi 2008**

De verantwoordingsnota's van de provincies bereikten ons allemaal voor half juni 2009 en werden allemaal zonder opmerkingen aanvaard.

Voor de jeugdbeleidsplanperiode 2008-2013 blijft de ondersteuning van het jeugdwerk voor kinderen en jongeren met een handicap een belangrijk aandachtspunt. In de jaarlijkse verantwoordingsnota moeten de provinciebesturen aantonen welke uitgaven ze hebben gedaan voor de ondersteuning van die doelgroep en in welke mate de vooropgestelde doelstellingen werden uitgevoerd. Aan één provincie werd een verduidelijking gevraagd over de uitgaven voor die doelgroep.

De subsidiesaldi 2008 werden in de tweede helft van 2009 uitbetaald aan alle vijf Vlaamse provincies. Het voorzien subsidiebedrag kon telkens volledig worden toegekend.

### **1.2.2. Voorschotten 2009**

Aangezien de vijf provinciebesturen reeds in 2008 allemaal over een goedgekeurd jeugdbeleidsplan beschikten, konden in 2009 de voorschotten allemaal worden uitbetaald. In de loop van de maand juni ontvingen alle provinciebesturen 90% van het voorziene trekkingsrecht als voorschot voor de subsidies 2009.

## **1.3. Plaatsbezoeken**

### **Situering**

Bij een plaatsbezoek trekt de afdeling Jeugd naar de gemeente en gaat ze een gesprek aan met het lokale bestuur en de jeugdraad. Daarbij gaat de afdeling na of het jeugdbeleidsplan effectief wordt uitgevoerd.

De beleidsdocumenten (de jeugdbeleidsplannen en de verantwoordingsnota's) vormen samen met de plaatsbezoeken de bron voor de opdracht van de afdeling Jeugd, namelijk de controle van de aanwending van de middelen die op het begrotingsprogramma Jeugd voorzien zijn voor de subsidiëring van de lokale besturen. Werden ze aangewend voor het bestemde doel, de uitvoering van de lokale en provinciale jeugdbeleidsplannen en het jeugdbeleidsplan van de Vlaamse Gemeenschapscommissie?

### **Aard van de plaatsbezoeken**

Eenzijds hebben de plaatsbezoeken een controlerende dimensie. Anderzijds is het de bedoeling om meer met de lokale besturen in dialoog te treden en om vastgestelde problemen in een stimulerend verhaal te plaatsen, zodat eraan gewerkt kan worden. In concreto worden drie mogelijke scenario's naar voor geschoven. Zo is het mogelijk om een ondersteunend plaatsbezoek uit te voeren. Dat is een soort audit die de gemeente helpt om beter zicht te krijgen op de eigen processen: waar loopt het vlot, waar zit een kink in de kabel, enzovoort. Het kan ook gaan om een thematisch of kennismakend plaatsbezoek. Die contacten geven de Vlaamse overheid voeding voor een betere ondersteuning, voor een betere beleidsevaluatie en beleidsvoorbereiding. Ze houden de vinger aan de pols van wat er lokaal leeft. Tot slot kan het ook nodig zijn om een controlerend plaatsbezoek uit te voeren, bijvoorbeeld als op basis van de verantwoordingsnota of via andere kanalen onregelmatigheden werden vastgesteld. Op basis van deze gesprekken kan de afdeling met het betrokken bestuur afspraken maken waaraan eventuele financiële sancties worden gekoppeld.

Voor de plaatsbezoeken worden in principe de drie actoren uitgenodigd: de jeugdconsulent, de bevoegde schepen en een vertegenwoordiger van de jeugdraad. Soms zijn ook het diensthoofd van de jeugdconsulent, de gemeentesecretaris en de ontvanger bij de gesprekken aanwezig, heel af en toe zelfs de burgemeester. Als één van de partijen er die dag niet bij kan zijn, neemt de afdeling Jeugd contact op om te peilen naar wat er bij hen leeft.

De aanwezige gesprekspartners krijgen een ontwerpverslag van het plaatsbezoek ter inzage en mogen opmerkingen bij het verslag doorgeven. Na de verwerking van de opmerkingen stuurt de dossierbehandelaar het verslag formeel naar het college en de jeugdraad. Het verslag bevat een aantal conclusies met afspraken en tips.

Bij de plaatsbezoeken in 2009 kwamen onder andere de volgende aspecten aan bod:

- de structuur van de jeugddienst en de plaats van de jeugddienst in het gemeentelijk organogram
- verantwoordingsnota 2008
- het jeugdbeleidsplan 2008-2010
- toegankelijkheid
- de prioriteiten jeugdwerkinfrastructuur en jeugdinformatie
- de wijze waarop in de gemeente vorm wordt gegeven aan het principe van interactief bestuur
- de financiële vertaling van het jeugdbeleid
- de subsidiereglementen
- planlast
- jeugdwerk in de praktijk.

#### **1.4. Reflectiegroep gemeentelijk en provinciaal jeugdbeleid.**

De reflectiegroep heeft als taak mee te denken over de beleidsvoorbereiding en –evaluatie en die inhoudelijk te onderbouwen (maar dus niet de opmaak van de uiteindelijke wetteksten). Verder reflecteert men ook mee over de beleidsuitvoering (publicaties, onderzoek, vorming,...). De reflectiegroep omvat alle actoren: vertegenwoordigers van de gemeenten, van de provincies, van de jeugdwerksector, van de VVJ, van het Steunpunt Jeugd, van de Vlaamse Jeugdraad, van het kabinet Jeugd en de afdeling Jeugd. Die vormen de vaste kern. In functie van het behandelde thema kunnen andere actoren aan de vergadering deelnemen.

De Regenboog liet in 2009 weten dat ze niet langer zal deelnemen aan de reflectiegroep. Ze laat zich in de toekomst vertegenwoordigen door Achilles, dat reeds langer lid is van de vergadering. Daarnaast werd er beslist om de afvaardiging van lokale besturen uit te breiden tot vijf ( één gemeente per provincie). De reflectiegroep vergaderde in 2009 vijf maal.



De volgende onderwerpen kwamen in 2009 aan bod:

### *Voorstellen voor de prioriteiten van de jeugdbeleidsplanperiode 2011-2013*

Voor de prioriteit jeugdwerkbeleid was er een sterk pleidooi om jeugdwerkinfrastructuur niet uit het oog te verliezen, maar ook om gemeenten, die in een eindfase zitten in de vernieuwing van hun jeugdlokalen, andere opties aan te bieden. Wat de prioriteit jeugdbeleid betreft, werd er gepleit voor een breder categoriaal beleid. De minister van Jeugd maakte de prioriteiten eind 2009 bekend. Voor jeugdwerkbeleid wordt dit brandveiligheid en voor jeugdbeleid jeugdcultuur. Bij het opstellen van de bijhorende uitvoeringsbesluiten zal in de mate van het mogelijke rekening worden gehouden met de opmerkingen uit de sector.

Rond jeugdcultuur werd er een werkgroep opgericht om een aantal flankerende maatregelen uit te werken. Ook voor brandveiligheid zal er ondersteuning worden uitgewerkt. Zo zal het samenwerkingsverband Locomotief een brochure publiceren.

### *Evaluatie van het reglement voor de subsidies van verenigingslokalen*

De reflectiegroep gaf de volgende aanbevelingen, mocht het reglement in de toekomst hernomen worden:

- De subsidies prioritair besteden aan verenigingen met een kinderen- en/of jongerenwerking
- De betrokkenheid van lokale besturen (gemeenten en provincies) verhogen zodat er beter op elkaar kan worden afgestemd
- Werken met gesplitste kredieten (zo is er meer tijd voor de verantwoording van de uitgaven).

Regelmatig werd er een stand van zaken gegeven over de behandeling van de verantwoordingsnota's 2008 en de plaatsbezoeken die de cel Lokaal Jeugdbeleid van de afdeling Jeugd aflegt (beide onderwerpen komen elders in dit verslag aan bod).

De reflectiegroep boog zich over haar opdrachten en samenstelling. In de nabije periode zal vooral de toekomst van het lokale jeugd(werk)beleid aan bod komen. Er zullen alternatieven onderzocht worden bij een hervorming van het decreet of bij de mogelijke afschaffing van het decreet lokaal.

## **1.5. Provinciale Trefdagen: Trip Lokaal 2009**

Elke drie jaar coördineert de afdeling Jeugd de provinciale trefdagen. Dat valt steeds samen met een planningsjaar, in dit geval voor het jeugdbeleidsplan 2011-2013. Binnen de reflectiegroep werd een werkgroep opgericht voor de inhoudelijke uitwerking van de workshops. De provinciale jeugddiensten stonden in voor de logistieke organisatie. In negen workshops kwam een breed scala aan thema's aan bod: plannen voor beginners, jeugdwerkondersteuning, jeugdinformatie, diversiteit, hangjongeren, jeugdraad, brandveiligheid, buitenspelen en internationaal jeugdbeleid.

Ter promotie werden flyers, brochures en verschillende elektronische nieuwsbrieven verspreid. In iedere provincie vond er tussen 14 november en 9 december een trefdag plaats. In totaal werden een 500-tal jeugdambtenaren, jeugdwerkers, jeugdraadsleden en lokale politici grondig voorbereid op het planningsproces voor het jeugdbeleidsplan 2011-2013.

## **1.6. Overzicht van de subsidiebedragen aan gemeente- en provinciebesturen**

### *1.6.1. Gemeentebesturen en Vlaamse Gemeenschapscommissie: overzicht van de voorbehouden trekkingsrechten 2009*

Het gaat hier om de initieel toegekende bedragen op de begroting 2009. Als een bedrag werd aangepast o.b.v. de verantwoordingsnota, vermelden we dat in het overzicht op onze website.

Provincie Antwerpen	Jeugdwerk ondersteunen	Jeugdwerk infrastructuur	MKKJ[1]	Jeugd informatie	Totaal
Aartselaar	22 024,11	7 349,30	0,00	5 040,03	34 413,44
Antwerpen	803 029,75	267 965,81	1 063 619,58	183 766,54	2 318 381,68
Arendonk	21 437,74	7 153,63	0,00	4 905,84	33 497,21
Baarle-Hertog	4 057,69	1 354,02	0,00	928,57	6 340,28
Balen	32 221,11	10 751,97	0,00	7 373,53	50 346,61
Beerse	30 332,99	10 121,92	0,00	6 941,45	47 396,36
Berlaar	16 688,13	5 568,72	0,00	3 818,94	26 075,79
Boechout	21 965,47	7 329,74	0,00	5 026,61	34 321,82
Bonheiden	23 460,72	7 828,69	0,00	5 368,79	36 658,20
Boom	27 524,27	9 184,67	21 658,65	6 298,70	64 666,29
Bornem	32 531,88	10 855,68	0,00	7 444,65	50 832,21
Borsbeek	15 925,85	5 314,35	10 173,46	3 644,49	35 058,15
Brasschaat	60 513,53	20 192,97	0,00	13 848,01	94 554,51
Brecht	48 188,00	16 080,02	0,00	11 027,41	75 295,43
Dessel	14 401,28	4 805,61	0,00	3 295,61	22 502,50
Duffel	26 257,71	8 762,03	0,00	6 008,85	41 028,59
Edegem	33 305,89	11 113,96	0,00	7 621,77	52 041,62
Essen	31 329,82	10 454,56	0,00	7 169,56	48 953,94
Geel	55 758,06	18 606,10	0,00	12 759,76	87 123,92
Grobbendonk	17 485,59	5 834,83	0,00	4 001,43	27 321,85
Heist-op-den-Berg	59 417,01	19 827,07	0,00	13 597,08	92 841,16
Hemiksem	16 219,03	5 412,19	0,00	3 711,59	25 342,81
Herentals	40 635,54	13 559,81	0,00	9 299,10	63 494,45
Herenthout	13 029,17	4 347,75	0,00	2 981,62	20 358,54
Herselt	21 250,10	7 091,02	0,00	4 862,90	33 204,02
Hoogstraten	34 091,63	11 376,16	0,00	7 801,58	53 269,37
Hove	14 975,93	4 997,37	0,00	3 427,11	23 400,41
Hulshout	15 116,65	5 044,33	0,00	3 459,32	23 620,30
Kalmthout	30 907,64	10 313,68	0,00	7 072,95	48 294,27
Kapellen	42 470,88	14 172,26	0,00	9 719,10	66 362,24
Kasterlee	31 394,32	10 476,08	0,00	7 184,32	49 054,72
Kontich	35 563,42	11 867,28	0,00	8 138,39	55 569,09

Provincie Antwerpen	Jeugdwerk ondersteunen	Jeugdwerk infrastructuur	MKKJ[1]	Jeugd informatie	Totaal
Laakdal	22 798,12	7 607,58	0,00	5 217,16	35 622,86
Lier	52 245,69	17 434,05	0,00	11 955,98	81 635,72
Lille	27 278,00	9 102,49	0,00	6 242,34	42 622,83
Lint	15 398,11	5 138,25	0,00	3 523,73	24 060,09
Malle	25 043,92	8 356,99	0,00	5 731,09	39 132,00
Mechelen	138 289,83	46 146,42	211 261,86	31 646,45	427 344,55
Meerhout	14 483,37	4 833,01	0,00	3 314,40	22 630,78
Merkspas	15 491,93	5 169,56	0,00	3 545,20	24 206,69
Mol	52 392,28	17 482,96	0,00	11 989,53	81 864,77
Mortsel	39 914,30	13 319,14	0,00	9 134,05	62 367,49
Niel	15 222,20	5 079,55	8 875,39	3 483,47	32 660,61
Nijlen	33 276,58	11 104,18	0,00	7 615,06	51 995,82
Olen	19 068,80	6 363,13	0,00	4 363,73	29 795,66
Oud-Turnhout	20 552,32	6 858,17	0,00	4 703,22	32 113,71
Putte	23 859,45	7 961,74	0,00	5 460,03	37 281,22
Puurs	27 154,86	9 061,40	0,00	6 214,16	42 430,42
Ranst	31 130,46	10 388,03	0,00	7 123,94	48 642,43
Ravels	24 346,14	8 124,15	0,00	5 571,41	38 041,70
Retie	17 602,87	5 873,96	0,00	4 028,27	27 505,10
Rijkevorsel	19 573,08	6 531,41	0,00	4 479,13	30 583,62
Rumst	24 064,68	8 030,23	0,00	5 507,00	37 601,91
Schelle	13 568,63	4 527,76	0,00	3 105,07	21 201,46
Schilde	32 350,11	10 795,02	0,00	7 403,05	50 548,18
Schoten	54 737,77	18 265,64	0,00	12 526,27	85 529,68
Sint-Amands	13 105,40	4 373,19	0,00	2 999,06	20 477,65
Sint-Katelijne-Waver	33 645,99	11 227,45	0,00	7 699,60	52 573,04
Stabroek	29 277,52	9 769,72	0,00	6 699,91	45 747,15
Turnhout	62 079,14	20 715,41	50 302,57	14 206,28	147 303,40
Vorselaar	11 961,98	3 991,63	0,00	2 737,40	18 691,01
Vosselaar	17 726,01	5 915,05	0,00	4 056,45	27 697,52
Westerlo	36 800,67	12 280,14	0,00	8 421,52	57 502,33
Wijnegem	14 072,91	4 696,04	0,00	3 220,47	21 989,42

Provincie Antwerpen	Jeugdwerk ondersteunen	Jeugdwerk infrastructuur	MKKJ[1]	Jeugd informatie	Totaal
Willebroek	39 761,84	13 268,27	27 348,09	9 099,16	89 477,37
Wommelgem	20 534,73	6 852,30	0,00	4 699,20	32 086,23
Wuustwezel	34 683,87	11 573,78	0,00	7 937,11	54 194,76
Zandhoven	20 564,04	6 862,09	0,00	4 705,91	32 132,04
Zoersel	35 235,06	11 757,71	0,00	8 063,24	55 056,01
Zwijndrecht	29 130,93	9 720,80	0,00	6 666,37	45 518,10
<b>Subtotaal Antwerpen</b>	<b>2 851 934,50</b>	<b>951 671,98</b>	<b>1 393 239,60</b>	<b>652 641,02</b>	<b>5 849 487,11</b>

Provincie Limburg	Jeugdwerk ondersteunen	Jeugdwerk infrastructuur	MKKJ[1]	Jeugd informatie	Totaal
Alken	18 242,01	6 087,24	0,00	4 174,53	28 503,80
As	12 524,89	4 179,48	0,00	2 866,22	19 570,59
Beringen	73 308,15	24 462,45	59 234,83	16 775,95	173 781,38
Bilzen	49 941,25	16 665,07	0,00	11 428,63	78 034,95
Bocholt	21 508,10	7 177,11	0,00	4 921,95	33 607,16
Borgloon	14 758,97	4 924,97	0,00	3 377,46	23 061,40
Bree	23 923,95	7 983,27	0,00	5 474,79	37 382,01
Diepenbeek	29 248,20	9 759,94	0,00	6 693,20	45 701,34
Dilsen-Stokkem	32 080,38	10 705,01	22 809,64	7 341,32	72 936,35
Genk	116 289,17	38 804,94	165 803,42	26 611,79	347 509,32
Gingelom	12 261,03	4 091,42	0,00	2 805,83	19 158,28
Halen	13 339,95	4 451,45	0,00	3 052,73	20 844,13
Ham	16 136,94	5 384,79	0,00	3 692,80	25 214,53
Hamont-Achel	22 716,03	7 580,19	0,00	5 198,37	35 494,59
Hasselt	104 690,75	34 934,62	0,00	23 957,59	163 582,96
Hechtel-Eksel	20 171,18	6 730,99	0,00	4 616,00	31 518,17
Heers	9 657,54	3 222,66	0,00	2 210,05	15 090,24
Herk-de-Stad	19 051,21	6 357,26	0,00	4 359,71	29 768,18
Herstappe	0,00	0,00	0,00	0,00	0,00
Heusden-Zolder	55 224,46	18 428,04	44 540,60	12 637,65	130 830,75
Hoeselt	14 694,47	4 903,45	0,00	3 362,70	22 960,62
Houthalen-Helchteren	54 462,17	18 173,67	45 286,91	12 463,21	130 385,96

Provincie Limburg	Jeugdwerk ondersteunen	Jeugdwerk infrastructuur	MKKJ[1]	Jeugd informatie	Totaal
Kinrooi	20 569,91	6 864,04	0,00	4 707,25	32 141,20
Kortesseem	13 122,99	4 379,06	0,00	3 003,09	20 505,14
Lanaken	38 032,05	12 691,05	0,00	8 703,31	59 426,41
Leopoldsburg	23 900,50	7 975,44	21 019,97	5 469,43	58 365,34
Lommel	54 092,76	18 050,40	0,00	12 378,67	84 521,83
Lummen	21 590,19	7 204,51	0,00	0,00	28 794,70
Maaseik	39 363,11	13 135,21	0,00	9 007,91	61 506,23
Maasmechelen	62 647,92	20 905,20	93 206,80	14 336,44	191 096,36
Meeuwen-Gruitrode	21 883,38	7 302,34	0,00	5 007,83	34 193,56
Neerpelt	27 195,90	9 075,10	0,00	6 223,55	42 494,55
Nieuwerkerken	10 032,81	3 347,89	0,00	2 295,92	15 676,62
Opglabbeek	16 928,54	5 648,94	0,00	3 873,95	26 451,43
Overpelt	22 739,48	7 588,02	0,00	5 203,74	35 531,24
Peer	28 022,69	9 350,99	0,00	6 412,75	43 786,43
Riemst	24 703,83	8 243,51	0,00	5 653,26	38 600,60
Sint-Truiden	56 373,75	18 811,55	40 940,16	12 900,65	129 026,11
Tessenderlo	27 149,00	9 059,44	0,00	6 212,82	42 421,26
Tongeren	44 587,68	14 878,62	0,00	10 203,51	69 669,81
Voeren	7 153,73	2 387,15	0,00	1 637,07	11 177,95
Wellen	10 730,60	0,00	0,00	0,00	10 730,60
Zonhoven	33 921,58	11 319,41	0,00	7 762,67	53 003,67
Zutendaal	11 463,56	3 825,32	0,00	2 623,34	17 912,22
<b>Subtotaal Limburg</b>	<b>1 350 436,76</b>	<b>447 051,21</b>	<b>492 842,33</b>	<b>301 639,64</b>	<b>2 591 969,97</b>

Provincie Oost-Vlaanderen	Jeugdwerk ondersteunen	Jeugdwerk infrastructuur	MKKJ[1]	Jeugd informatie	Totaal
Aalst	118 294,56	39 474,14	79 433,38	27 070,71	264 272,79
Aalter	32 039,33	10 691,32	0,00	7 331,93	50 062,58
Assenede	21 508,10	7 177,11	0,00	4 921,95	33 607,16
Berlare	23 337,58	7 787,60	0,00	5 340,61	36 465,79
Beveren	75 518,77	25 200,12	0,00	17 281,83	118 000,72
Brakel	20 663,73	6 895,35	0,00	4 728,72	32 287,80



Provincie Oost-Vlaanderen	Jeugdwerk ondersteunen	Jeugdwerk infrastructuur	MKKJ[1]	Jeugd informatie	Totaal
Buggenhout	21 830,61	7 284,73	0,00	4 995,75	34 111,09
De Pinte	17 532,50	5 850,48	0,00	4 012,16	27 395,14
Deinze	46 317,48	15 455,84	0,00	10 599,36	72 372,68
Denderleeuw	28 462,47	9 497,74	0,00	6 513,39	44 473,60
Dendermonde	68 142,22	22 738,62	0,00	15 593,77	106 474,61
Destelbergen	28 081,33	9 370,56	0,00	6 426,17	43 878,06
Eeklo	30 467,86	10 166,93	23 002,05	6 972,31	70 609,15
Erpe-Mere	28 925,70	9 652,32	0,00	6 619,40	45 197,42
Evergem	52 310,19	17 455,57	0,00	11 970,74	81 736,50
Gavere	19 678,62	6 566,63	0,00	4 503,29	30 748,54
Gent	380 983,08	127 131,58	459 844,58	87 184,74	1 055 143,98
Geraardsbergen	49 354,88	16 469,40	0,00	11 294,45	77 118,73
Haaltert	25 999,71	8 675,93	0,00	5 949,81	40 625,45
Hamme	39 486,25	13 176,30	0,00	9 036,09	61 698,64
Herzele	26 914,45	8 981,18	0,00	6 159,14	42 054,77
Horebeke	3 201,59	1 068,35	0,00	732,66	5 002,60
Kaprijke	9 997,63	3 336,14	0,00	2 287,87	15 621,64
Kluisbergen	10 888,92	3 633,56	0,00	2 491,84	17 014,32
Knesselare	12 677,35	4 230,35	0,00	2 901,10	19 808,80
Kruibeke	25 530,61	8 519,40	0,00	5 842,46	39 892,47
Kruishoutem	14 026,00	4 680,39	0,00	3 209,73	21 916,12
Laarne	18 464,84	6 161,60	0,00	4 225,52	28 851,96
Lebbeke	27 752,96	9 260,98	0,00	6 351,03	43 364,97
Lede	26 703,35	8 910,74	0,00	6 110,84	41 724,93
Lierde	10 378,77	3 463,33	0,00	2 375,09	16 217,19
Lochristi	35 903,52	11 980,77	0,00	8 216,22	56 100,51
Lokeren	68 353,31	22 809,06	54 717,12	15 642,08	161 521,57
Lovendegem	14 196,05	4 737,13	0,00	3 248,65	22 181,83
Maarkedal	10 484,32	3 498,55	0,00	2 399,25	16 382,12
Maldegem	35 446,15	11 828,15	0,00	8 111,55	55 385,85
Melle	17 069,27	5 695,90	0,00	3 906,16	26 671,33
Merelbeke	37 750,59	12 597,13	0,00	8 638,90	58 986,62

Provincie Oost-Vlaanderen	Jeugdwerk ondersteunen	Jeugdwerk infrastructuur	MKKJ[1]	Jeugd informatie	Totaal
Moerbeke	9 593,04	3 201,13	0,00	2 195,28	14 989,45
Nazareth	18 212,70	6 077,46	0,00	4 167,82	28 457,98
Nevele	19 514,44	6 511,84	0,00	4 465,71	30 491,99
Ninove	56 790,07	18 950,48	0,00	12 995,92	88 736,47
Oosterzele	22 674,98	7 566,49	0,00	5 188,98	35 430,45
Oudenaarde	46 165,02	15 404,97	0,00	10 564,47	72 134,46
Ronse	44 781,18	14 943,19	51 136,62	10 247,79	121 108,79
Sint-Gillis-Waas	31 898,60	10 644,36	0,00	7 299,72	49 842,68
Sint-Laureins	10 185,27	3 398,76	0,00	2 330,81	15 914,84
Sint-Lievens-Houtem	14 583,06	4 866,27	0,00	3 337,21	22 786,54
Sint-Martens-Latem	13 111,26	4 375,14	0,00	3 000,40	20 486,80
Sint-Niklaas	116 770,00	38 965,39	80 362,88	26 721,82	262 820,09
Stekene	28 181,01	9 403,82	0,00	6 448,98	44 033,81
Temse	47 748,22	15 933,27	27 602,22	10 926,78	102 210,49
Waarschoot	12 155,48	4 056,20	0,00	2 781,68	18 993,36
Waasmunster	17 168,95	5 729,17	0,00	3 928,97	26 827,09
Wachtebeke	11 574,97	3 862,49	0,00	2 648,83	18 086,29
Wetteren	35 985,61	12 008,16	25 318,18	8 235,00	81 546,95
Wichelen	17 309,68	5 776,13	0,00	3 961,17	27 046,99
Wortegem-Petegem	10 572,28	3 527,90	0,00	2 419,38	16 519,56
Zele	36 284,66	12 107,96	20 650,69	8 303,44	77 346,75
Zelzate	18 617,29	6 212,47	10 900,09	4 260,41	39 990,26
Zingem	11 287,65	3 766,62	0,00	2 583,08	17 637,35
Zomergem	12 560,08	4 191,22	0,00	2 874,27	19 625,57
Zottegem	36 055,98	12 031,65	0,00	8 251,10	56 338,73
Zulte	24 997,01	8 341,34	0,00	5 720,35	39 058,70
Zwalm	12 870,85	4 294,92	0,00	2 945,39	20 111,16
<b>Subtotaal Oost-Vlaanderen</b>	<b>2 272 323,99</b>	<b>758 259,78</b>	<b>832 967,81</b>	<b>520 002,03</b>	<b>4 383 553,63</b>

Provincie West-Vlaanderen	Jeugdwerk ondersteunen	Jeugdwerk infrastructuur	MKKJ[1]	Jeugd informatie	Totaal
Alveringem	9 352,62	3 120,91	0,00	2 140,27	14 613,80
Anzegem	23 871,18	7 965,66	0,00	5 462,72	37 299,56
Ardoorie	14 577,19	4 864,31	0,00	3 335,87	22 777,37
Avelgem	15 966,89	5 328,05	0,00	3 653,89	24 948,83
Beernem	24 158,50	8 061,53	0,00	5 528,47	37 748,50
Blankenberge	23 619,04	7 881,52	24 214,47	5 405,02	61 120,05
Bredene	25 325,38	8 450,91	15 507,25	5 795,50	55 079,04
Brugge	179 195,10	59 796,24	0,00	41 007,28	279 998,62
Damme	18 412,06	6 143,99	0,00	4 213,44	28 769,49
De Haan	16 353,90	5 457,19	0,00	3 742,45	25 553,54
De Panne	14 020,14	4 678,43	8 324,72	3 208,39	30 231,68
Deerlijk	18 816,66	6 279,00	0,00	4 306,03	29 401,69
Dentergem	14 289,87	4 768,44	0,00	3 270,12	22 328,43
Diksmuide	27 670,87	9 233,59	0,00	6 332,24	43 236,70
Gistel	20 317,77	6 779,91	0,00	4 649,55	31 747,23
Harelbeke	42 459,15	14 168,34	0,00	9 716,42	66 343,91
Heuvelland	14 647,56	4 887,79	0,00	3 351,97	22 887,32
Hooglede	17 327,27	5 782,00	0,00	3 965,20	27 074,47
Houthulst	16 013,80	5 343,70	0,00	3 664,62	25 022,12
Ichtegem	22 569,43	7 531,27	0,00	5 164,82	35 265,52
Ieper	57 839,67	19 300,72	0,00	13 236,12	90 376,51
Ingelmunster	17 321,41	5 780,04	0,00	3 963,86	27 065,31
Izegem	42 013,51	14 019,64	0,00	9 614,43	65 647,58
Jabbeke	23 232,03	7 752,38	0,00	5 316,45	36 300,86
Knokke-Heist	41 022,54	13 688,96	0,00	9 387,66	64 099,16
Koekelare	13 615,54	4 543,42	0,00	3 115,80	21 274,76
Koksijde	25 548,20	8 525,27	0,00	5 846,49	39 919,96
Kortemark	19 320,94	6 447,27	0,00	4 421,43	30 189,64
Kortrijk	121 062,24	40 397,68	95 041,78	27 704,06	284 205,76
Kuurne	20 593,36	6 871,87	0,00	4 712,62	32 177,85
Langemark-Poelkapelle	14 260,55	4 758,65	0,00	3 263,41	22 282,61
Ledegem	15 867,21	5 294,78	0,00	3 631,08	24 793,07
Lendelede	8 766,25	2 925,24	0,00	2 006,08	13 697,57

Provincie West-Vlaanderen	Jeugdwerk ondersteunen	Jeugdwerk infrastructuur	MKKJ[1]	Jeugd informatie	Totaal
Lichtervelde	14 395,42	4 803,66	0,00	3 294,27	22 493,35
Lo-Reninge	6 321,08	2 109,30	0,00	1 446,53	9 876,91
Menen	53 723,35	17 927,13	42 775,70	12 294,13	126 720,31
Mesen	1 770,84	590,92	1 255,48	405,24	4 022,48
Meulebeke	18 412,06	6 143,99	0,00	4 213,44	28 769,49
Middelkerke	23 577,99	7 867,82	14 129,16	5 395,62	50 970,59
Moorslede	17 684,96	5 901,36	0,00	4 047,05	27 633,37
Nieuwpoort	14 870,38	4 962,15	10 624,39	3 402,96	33 859,88
Oostende	92 447,31	30 849,07	97 455,78	21 155,78	241 907,94
Oostkamp	36 507,48	12 182,31	0,00	8 354,43	57 044,22
Oostrozebeke	12 847,40	4 287,09	0,00	2 940,02	20 074,51
Oudenburg	14 641,69	4 885,84	0,00	3 350,63	22 878,16
Pittem	11 328,70	3 780,31	0,00	2 592,48	17 701,49
Poperinge	34 853,92	11 630,53	0,00	7 976,02	54 460,47
Roeselare	93 461,74	31 187,57	54 504,39	21 387,92	200 541,62
Ruiselede	8 643,11	2 884,15	0,00	0,00	11 527,26
Spiere-Helkijn	4 028,37	1 344,24	0,00	0,00	5 372,61
Staden	19 145,03	6 388,57	0,00	4 381,18	29 914,78
Tielt	31 793,06	10 609,14	0,00	7 275,57	49 677,77
Torhout	31 816,51	10 616,96	0,00	7 280,94	49 714,41
Veurne	19 596,53	6 539,24	0,00	4 484,50	30 620,27
Vleteren	6 631,86	2 213,01	0,00	1 517,64	10 362,51
Waregem	60 390,39	20 151,88	0,00	13 819,83	94 362,11
Wervik	30 063,26	10 031,91	18 566,61	6 879,72	65 541,50
Wevelgem	53 670,57	17 909,52	0,00	12 282,05	83 862,14
Wielsbeke	16 529,81	5 515,89	0,00	3 782,71	25 828,41
Wingene	22 768,80	7 597,80	0,00	5 210,45	35 577,05
Zedelgem	37 604,00	12 548,21	0,00	8 605,36	58 757,57
Zonnebeke	21 320,46	7 114,50	0,00	4 879,01	33 313,97
Zuienkerke	4 597,15	1 534,04	0,00	1 052,02	7 183,22
Zwevegem	40 318,90	13 454,15	0,00	9 226,64	62 999,72
<b>Subtotaal West-Vlaanderen</b>	<b>1 835 189,96</b>	<b>612 390,96</b>	<b>382 399,73</b>	<b>417 067,90</b>	<b>3 247 048,60</b>

Provincie Vlaams-Brabant	Jeugdwerk ondersteunen	Jeugdwerk infrastructuur	MKKJ[1]	Jeugd informatie	Totaal
Aarschot	39 849,80	13 297,62	0,00	9 119,29	62 266,71
Affligem	19 590,67	6 537,28	0,00	4 483,16	30 611,11
Asse	49 436,97	16 496,80	0,00	11 313,23	77 247,00
Beersel	42 165,97	14 070,51	0,00	9 649,32	65 885,80
Begijnendijk	14 917,29	4 977,80	0,00	3 413,69	23 308,78
Bekkevoort	9 293,99	3 101,34	0,00	2 126,85	14 522,18
Bertem	16 805,40	5 607,85	0,00	3 845,77	26 259,02
Bever	0,00	0,00	0,00	0,00	0,00
Bierbeek	15 527,11	5 181,30	0,00	3 553,25	24 261,66
Boortmeerbeek	19 133,30	6 384,66	0,00	4 378,49	29 896,45
Boutersem	12 653,89	4 222,52	0,00	2 895,74	19 772,15
Diest	35 023,96	11 687,27	21 739,72	8 014,94	76 465,89
Dilbeek	65 456,64	21 842,45	0,00	14 979,20	102 278,29
Galmaarden	13 304,77	4 439,71	0,00	3 044,68	20 789,16
Geetbets	8 490,66	2 833,28	0,00	1 943,01	13 266,95
Glabbeek	8 326,47	2 778,49	0,00	1 905,44	13 010,40
Gooik	14 882,11	4 966,06	0,00	3 405,64	23 253,81
Grimbergen	55 505,92	18 521,96	0,00	12 702,06	86 729,94
Haacht	23 290,67	7 771,95	0,00	5 329,87	36 392,49
Halle	59 082,78	19 715,54	0,00	13 520,59	92 318,91
Herent	34 654,55	11 564,00	0,00	7 930,40	54 148,95
Herne	10 947,55	3 653,13	0,00	2 505,25	17 105,93
Hoegaarden	10 701,28	3 570,95	0,00	2 448,90	16 721,13
Hoeilaart	18 071,97	6 030,50	0,00	4 135,62	28 238,09
Holsbeek	16 670,54	5 562,85	0,00	3 814,91	26 048,30
Huldenberg	16 488,76	5 502,19	0,00	3 773,31	25 764,26
Kampenhout	19 250,57	6 423,79	0,00	4 405,33	30 079,69
Kapelle-op-den-Bos	14 395,42	4 803,66	0,00	3 294,27	22 493,35
Keerbergen	20 886,55	6 969,71	0,00	4 779,71	32 635,97
Kortenaken	10 783,37	3 598,34	0,00	2 467,68	16 849,39
Kortenbergh	31 939,65	10 658,05	0,00	7 309,12	49 906,82
Landen	22 305,57	7 443,22	0,00	5 104,44	34 853,23

Provincie Vlaams-Brabant	Jeugdwerk ondersteunen	Jeugdwerk infrastructuur	MKKJ[1]	Jeugd informatie	Totaal
Lennik	14 084,64	4 699,95	0,00	3 223,15	22 007,74
Leuven	146 639,76	48 932,73	115 576,77	33 557,26	344 706,52
Liedekerke	18 828,39	6 282,91	0,00	4 308,72	29 420,02
Linter	10 654,37	3 555,29	0,00	2 438,16	16 647,82
Londerzeel	28 087,19	9 372,51	0,00	6 427,51	43 887,21
Lubbeek	23 161,67	7 728,90	0,00	0,00	30 890,57
Machelen	23 695,27	7 906,96	0,00	5 422,46	37 024,69
Meise	32 232,84	10 755,89	0,00	7 376,21	50 364,94
Merchtem	25 114,29	8 380,47	0,00	5 747,19	39 241,95
Opwijk	20 534,73	6 852,30	0,00	4 699,20	32 086,23
Oud-Heverlee	19 514,44	6 511,84	0,00	4 465,71	30 491,99
Overijse	43 192,12	14 412,93	0,00	9 884,15	67 489,20
Pepingen	7 869,10	2 625,87	0,00	1 800,78	12 295,75
Roosdaal	18 376,88	6 132,25	0,00	4 205,39	28 714,52
Rotselaar	25 970,39	8 666,15	0,00	5 943,10	40 579,64
Scherpenheuvel-Zichem	31 206,69	10 413,47	0,00	7 141,38	48 761,54
Sint-Pieters-Leeuw	53 952,03	18 003,44	0,00	12 346,46	84 301,93
Steenokkerzeel	18 593,84	6 204,64	0,00	4 255,04	29 053,52
Ternat	24 293,37	8 106,54	0,00	5 559,33	37 959,24
Tervuren	38 542,19	12 861,28	0,00	8 820,05	60 223,52
Tielt-Winge	16 658,81	5 558,94	0,00	3 812,23	26 029,98
Tienen	46 264,70	15 438,23	32 699,38	10 587,28	104 989,59
Tremelo	21 801,29	7 274,95	0,00	4 989,04	34 065,28
Vilvoorde	72 082,63	24 053,51	42 461,43	16 495,50	155 093,07
Zaventem	52 228,10	17 428,18	0,00	11 951,96	81 608,24
Zemst	36 788,94	12 276,23	0,00	8 418,84	57 484,01
Zoutleeuw	11 692,25	3 901,63	0,00	2 675,67	18 269,55
<b>Subtotaal Vlaams-Brabant</b>	<b>1 631 895,07</b>	<b>544 552,77</b>	<b>212 477,30</b>	<b>368 144,93</b>	<b>2 757 070,07</b>
VGC	1 008 800,00	201 760,00	0,00	0,00	1 210 560,00
<b>Totaal</b>	<b>10 950 580,28</b>	<b>3 515 686,70</b>	<b>3 313 926,77</b>	<b>2 259 495,52</b>	<b>20 039 689,38</b>

[1] Maatschappelijk Kwetsbare Kinderen en Jongeren

### 1.6.2. Gemeenten met een jeugdwerkbeleidsplan van het jeugdwerk

Het gaat hier om de initieel toegekende bedragen op de begroting 2009. Als een bedrag werd aangepast o.b.v. de verantwoordingsnota, vermelden we dat in het overzicht op onze website.

Gemeente	Jeugdwerkbeleidsplan	Jeugdwerkprioriteit	Totaal
Drogenbos	7 027,62	2 342,54	9 370,16
Kraainem	20 012,21	6 670,74	26 682,94
Linkebeek	7 169,11	2 389,70	9 558,82
Sint-Genesius-Rode	27 648,26	9 216,09	36 864,34
Wemmel	20 597,06	6 865,69	27 462,74
Wezembeek-Oppem	21 535,64	7 178,55	28 714,19
<b>Totaal</b>	<b>103 989,90</b>	<b>34 663,31</b>	<b>138 653,19</b>

### 1.6.3. Provinciebesturen: overzicht van de voorbehouden trekkingsrechten 2009

Het gaat hier om de initieel toegekende bedragen op de begroting 2009. Als een bedrag werd aangepast o.b.v. de verantwoordingsnota, vermelden we dat in het overzicht op onze website.

Provincie	Basisplan	Kinderen/jongeren met handicap	Totaal
Antwerpen	317 269,64	79 317,41	396 587,05
Limburg	150 244,01	37 561,00	187 805,01
Oost-Vlaanderen	252 789,61	63 197,40	315 987,01
Vlaams-Brabant	196 337,05	49 084,27	245 421,32
West-Vlaanderen	204 159,69	51 039,92	255 199,61
<b>Totaal</b>	<b>1 120 800,00</b>	<b>280 200,00</b>	<b>1 401 000,00</b>

## 2. Lokalenreglement - Subsidiëring van eenmalige infrastructuurwerken

In 2009 ondersteunde de Vlaamse overheid voor de tweede maal de bouw- en verbouwingswerken van lokale sport-, cultuur- of jeugdverenigingen. Enkel verenigingsinfrastructuur die hoofdzakelijk wordt gebruikt door kinderen en jongeren kwam in aanmerking voor subsidies. De ondersteuning diende te worden aangewend voor een kwaliteitsverbetering op het vlak van beschikbaarheid, toegankelijkheid, inrichting van de directe omgeving, hygiëne en sanitair, isolatie, energiebesparing, veiligheid, inbraak- en vandalismpreventie en een efficiënter gebruik van de natuurlijke hulpbronnen. Voor de advisering van de dossiers aan de minister werd de afdeling Jeugd bijgestaan door een adviescommissie met externe deskundigen.

### Regelgeving

Subsidiereglement voor de toekenning van een subsidie ter ondersteuning van eenmalige infrastructuurwerken aan verenigingslokalen

## 2.1. Subsidieaanvragen begroting 2009

Voor 2009 was een bedrag van 1 miljoen euro voorzien. Na een oproep werden 157 dossiers in overweging genomen. Hierbij waren 26 aanvragen die conform het reglement werden meegenomen uit de subsidieronde 2008. De minister van Jeugd kende aan 54 verenigingen een subsidie toe, 49 jeugdverenigingen en 5 sportverenigingen.

Als voornaamste selectiecriteria hanteerde de adviescommissie de 'beschikbaarheid', de mate waarin de werken impact hebben op het beschikbaar maken van lokalen voor de werking. Nieuwbouw en grondige renovaties die noodzakelijk zijn voor de werking, werden als topprioriteit beschouwd.

Daarnaast werd ook de dringendheid van de werken in overweging genomen, bijvoorbeeld omwille van acute problemen of noodzakelijke afwerking van grote bouwwerken.

Er werd eveneens rekening gehouden met de haalbaarheid binnen de voorziene verantwoordingsstermijn, waarbij de voorkeur werd gegeven aan haalbare en realistisch geplande werken.

### Overzicht van de gesubsidieerde verenigingen begrotingsjaar 2009

Gemeente	Organisatie	Subsidiebedrag 2009
<b>Provincie Antwerpen</b>		
Bonheiden	PG Frassati Comité vzw	20 000
Langdorp	Chiro Ramsel	20 000
Wilrijk	Chiro Ekeren Donk	20 000
Boom	NOUR VZW	17 500
Kalmthout	Chiro Myin	20 000
Brasschaat	Chiro Kaart	20 000
Kasterlee	Oudercomité Chiro Kasterlee vzw	20 000
Hombeek	Chirojongens Hombeek	16 500
Lier	vzw Durendaelvrienden (FOS)	19 200
Boechout	Bacwalde Sporting	19 200
Geel	Geelse Kajakvaarders vzw	19 200
Antwerpen	Chirolokale Boomlaarstraat vzw	19 200
Geel	KFC Beekhoek Sport	19 200
Wuustwezel-Loenhout	vzw Jeugd Loenhout	19 200
Kontich	vzw gidsen 27ste Sint Renilde	19 200
Mechelen	Chiro Pius X – SJB	14 500
Mortsel	Scouts 43	14 000
Kalmthout	44ste Sint-Maarten Kalmthout	19 200
Wommelgem	VASAS - Scouting Wommelgem	19 200
<b>Subtotaal Provincie Antwerpen</b>	<b>20</b>	<b>355 300</b>



Gemeente	Organisatie	Subsidiebedrag 2009
<b>Provincie Vlaams-Brabant</b>		
Leuven	Buurtwerk 't Lampeke vzw / kinderwerking Fabota	20 000
Ternat	Chiro Lombeek vzw	20 000
Halle	Groep Intro vzw	19 200
Zoutleeuw	Chiro Jeugdroom	10 000
Kester	Chiro Kester	19 200
Holsbeek	Chiro Holsbeek Dorp	19 200
Kessel-Lo	Chiro Hekeko/Jh De ZoenK vzw	19 200
Herent	Gudrun – Elckerlyc	19 200
Sterrebeek	Chiro Berkenbloesem Wezembeek-Oppem	19 200
<b>Subtotaal Provincie Vlaams-Brabant</b>	<b>10</b>	<b>165 200</b>
<b>Provincie Limburg</b>		
Hasselt	vzw Moet Kunnen	20 000
Hasselt	KLJ Ellikom	20 000
Opglabbeek	Jeugdhuis De Kick	19 200
Ham	Chiro Genebos	19 200
<b>Subtotaal Provincie Limburg</b>	<b>4</b>	<b>78 400</b>
<b>Provincie Oost-Vlaanderen</b>		
Gent	Habbekrats vzw (Habbekrats Antwerpen)	20 000
Lokeren	Chiro Sint Anna Lokeren	20 000
Herzele	vzw 't Uilekot	11 900
Gent	vzw De Stokstaartjes 126e FOS Open Scouting	20 000
Buggenhout	vzw KSA Buggenhout	20 000
Bazel (Kruibeke)	vzw jeugdlokalen – Bazel	20 000
Sint-Niklaas	vzw Sint Tarsicius	19 200
Evergem	vzw Shelter	19 200
Evergem	Scouts en gidsen Vlaanderen Andromeda – Evergem	19 200
Merelbeke	Scouts & Gidsen Vlaanderen Graalridders – Gudrun	19 200
Gijzegem-Aalst	Jeugdhuis Jome	13 400
Moerbeke	Volleybalclub VC Bever	10 700
Welle	Jeugdcentrum Pingie vzw	17 000

Gemeente	Organisatie	Subsidiebedrag 2009
<b>Provincie Oost-Vlaanderen</b>		
Wetteren	oudercomité VVKS-VVKM Wetteren Centrum vzw	19 200
Aalter	vzw Vriendenkring De Leeuwerik FOS Eeklo	16 900
<b>Subtotaal Provincie Oost-Vlaanderen</b>	<b>13</b>	<b>265 900</b>
<b>Provincie West-Vlaanderen</b>		
Lichtervelde	vzw Gidsendal	20 000
Staden	Jochimee vzw	19 200
Oostende	Parochiale werken decanaat Oostende (PWDO)	19 200
Nieuwpoort	vzw Werkgroep Sea Scouts en Sea Guides Nieuwpoort	19 200
Brugge 3 - Sint-Kruis	vzw KSA ROOYGHEM	19 200
Izegem	vksj-Izegem	19 200
Lendelede	Tennisclub De Schakel	19 200
<b>Subtotaal Provincie West-Vlaanderen</b>	<b>7</b>	<b>135 200</b>
<b>Totaal</b>	<b>54</b>	<b>1 000 000</b>

## 2.2. Verantwoording van de subsidie begroting 2008

In de eerste aanvraagronde, met indiendatum 15 september 2008, besliste de minister om met het uiteindelijk beschikbare budget van twee miljoen euro 120 verenigingen te subsidiëren. Nadat ze het voorschot van 80% hadden ontvangen, moesten de verenigingen voor 1 november 2009 ook een verantwoordingsverslag indienen. Na goedkeuring kon dan het saldo van 20% worden uitbetaald.

Op dertien verenigingen na werd in 2009 aan alle verenigingen het volledige saldo uitbetaald.

Bij zes verenigingen werd het volledige voorschot teruggevorderd: drie verenigingen dienden geen verslag in, bij twee waren de werken nog niet gestart en één project voldeed niet aan het reglement.

Bij vier verenigingen werd slechts een deel van het saldo uitbetaald, bij drie werd ook nog een deel van het voorschot teruggevorderd. Daarbij ging het telkens om de toepassing van artikel 8 van het subsidiereglement, dat bepaalt dat men slechts voor 70% van het investeringsbedrag kan worden gesubsidieerd.

Twee organisaties trokken alsnog hun aanvraag in omdat ze

uiteindelijk nog voor een toelage van het decreet 'Toerisme voor Allen' in aanmerking kwamen. Die mag immers niet gecombineerd worden met een andere Vlaamse toelage. Het reeds betaalde voorschot werd bijgevolg teruggevorderd.

## 3. Vlaams jeugd- en kinderrechtenbeleid

### Situering

De Vlaamse overheid wil een geïntegreerd jeugd- en kinderrechtenbeleid voeren en heeft daartoe een aantal basisinstrumenten ter beschikking. Die basisinstrumenten staan beschreven in het decreet van 18 juli 2008 houdende het voeren van een Vlaams jeugd- en kinderrechtenbeleid. Welke die instrumenten zijn en welke rol de afdeling Jeugd daarin speelde in 2009, kunt u nalezen bij "Vlaams jeugd- en kinderrechtenbeleid", pagina 34-35.

Het decreet bevat anderzijds bepalingen die de relatie van de overheid met derden (de gesubsidieerde jeugdsector) betreffen. Het gaat om bepalingen waaraan de jeugdsector

moet voldoen om een erkenning en/of subsidie te krijgen. Concreet gaat het om de volgende bepalingen:

- de erkenning en subsidiëring van de Vlaamse Jeugdraad
- de subsidiëring van de Vlaamse “instellingen” voor het jeugd- of kinderrechtenbeleid:
  - + een kenniscentrum kinderrechten
  - + een steunpunt jeugd
  - + een ondersteuningsorganisatie voor de gemeentelijke en provinciale jeugddiensten
  - + het Vlaamse Informatiepunt Jeugd
  - + Jint – coördinatieorgaan voor internationale jongerenwerking
- de erkenning van de landelijk georganiseerde jeugdverenigingen en de toekenning van werkings- en project-subsidies
- de toekenning van werkingssubsidies aan verenigingen participatie en informatie
- de toekenning van werkingssubsidies aan cultuureducatieve verenigingen
- de toekenning van projectsubsidies voor het opzetten van experimentele jeugdwerkinitiatieven
- de toekenning van projectsubsidies voor de realisatie van participatie- en informatieprojecten
- de toekenning van projectsubsidies voor de realisatie van een artistiek product of project
- de toekenning van projectsubsidies voor het opzetten van internationale initiatieven
- de toekenning van een prijs aan gemeentebesturen voor de inspanningen die het gemeentebestuur levert ten voordele van de jeugd tot 25 jaar.

### **Uitvoering in 2009**

Het nieuwe decreet trad in werking op 1 januari 2009, met uitzondering van de bepalingen met betrekking tot de projectsubsidies. Die traden in werking op 1 januari 2010. Dat betekent concreet dat de aanvragen voor werkingssubsidies sinds 1 januari 2009 worden ingediend op basis van het nieuwe decreet. De toekenning van die werkingssubsidies gebeurde in 2009 echter nog op basis van het vorige decreet (decreet van 29 maart 2002 op het Vlaamse jeugd-beleid) of op basis van het begrotingsdecreet voor 2009. De aanvragen voor projectsubsidies daarentegen moesten in 2009 nog worden ingediend op basis van het vorige decreet. Ook de toekenning van die projectsubsidies gebeurde op basis van dat decreet.

### **Overzicht regelgeving:**

- Decreet van 29 maart 2002 op het Vlaamse jeugd-beleid, zoals gewijzigd bij decreten van 8 juli 2005 en 22 de-

ember 2006

- Besluit van de Vlaamse regering van 7 juni 2002 betreffende de uitvoering van het decreet op het Vlaamse jeugd-beleid, zoals gewijzigd bij besluit van de Vlaamse Regering van 16 september 2005
- Besluit van de Vlaamse Regering van 14 oktober 2005 houdende de subsidiëring van jeugd-culturele en internationale initiatieven voor de jeugd
- Decreet van 19 december 2009 houdende de algemene uitgavenbegroting van de Vlaamse Gemeenschap voor het begrotingsjaar 2009
- Decreet van 18 december 2008 houdende de algemene uitgavenbegroting van de Vlaamse Gemeenschap voor het begrotingsjaar 2009, zoals gewijzigd bij decreet van 19 december 2008 houdende bepalingen tot begeleiding van de begroting 2009
- Besluit tot bepaling van de procedure voor de erkenning van de landelijk georganiseerde jeugdverenigingen en de regels inzake de toekenning van subsidies aan jeugdverenigingen en de toekenning van de prijs voor het gemeentelijk jeugd-beleid

### **3.1. Landelijk georganiseerde jeugdverenigingen**

De Vlaamse overheid erkent en subsidieert verenigingen zonder winstoogmerk die in minstens vier Vlaamse provincies aan jeugdwerk doen. Jeugdwerk wordt in de wetgeving omschreven als ‘sociaal-cultureel werk op basis van niet-commerciële doelen voor of door de jeugd van drie tot en met dertig jaar, in de sfeer van de vrije tijd, onder educatieve begeleiding en ter bevordering van de algemene en integrale ontwikkeling van de jeugd, die daaraan deelneemt op vrijwillige basis’.

De Vlaamse overheid voorziet twee soorten ondersteuning voor erkende landelijk georganiseerde jeugdverenigingen. Enerzijds kunnen ze in aanmerking komen voor een subsidie die de structurele werking ondersteunt. Anderzijds kunnen ze een subsidie aanvragen voor een in de tijd beperkt project. Alle subsidieaanvragen worden voorgelegd aan de adviescommissie Landelijk Georganiseerd Jeugdwerk.

#### **3.1.1. Erkenning**

Vier verenigingen dienden vóór 1 juni 2009 een aanvraag in om erkend te worden als landelijk georganiseerde jeugdvereniging:

- Achilles vzw, Opglabbeek

- Jeugddienst Appelsien vzw, Sint-Niklaas
- Jeugdwerking voor Doven en Slechthorenden vzw, Brussel
- Kartoesj vzw, Mortselsel

Geen van deze verenigingen kreeg een erkenning.

Sinds 1 januari 2010 zijn de volgende verenigingen niet langer erkend als landelijk georganiseerde jeugdvereniging:

- Animo vzw, Brussel
- Jong-VLD vzw, Brussel
- Magik? vzw, Brussel

### 3.1.2. Structurele subsidies

In 2009 ontvingen 69 erkende landelijk georganiseerde jeugdverenigingen een subsidie.

Voor de bepaling van de hoogte van het subsidiebedrag werd de volgende procedure gevolgd.

De verenigingen moesten vóór 1 januari 2006 een beleidsnota indienen. Op basis van die beleidsnota kende de Vlaamse Regering hen, na kennisname van het advies van de afdeling Jeugd en de adviescommissie, een subsidiebedrag toe voor de jaren 2007, 2008 en 2009. Die subsidies worden toegekend in de vorm van een enveloppe voor de basis-, personeels- en werkingskosten.

### 3.1.3. Projectsubsidies

De erkende landelijk georganiseerde jeugdverenigingen kunnen elk jaar ook een subsidieaanvraag voor een project indienen. Zo krijgen ze tijdens de duur van een beleidsnota de kans om projecten te realiseren die niet konden worden voorzien in de beleidsnota.

Voor projecten in 2009 waren er in totaal zes ontvankelijke projectaanvragen. De adviescommissie Landelijk Georganiseerd Jeugdwerk en de afdeling Jeugd beoordeelden die aanvragen. Bij de beoordeling werd in de eerste plaats rekening gehouden met de prioriteiten die bepaald zijn in het Vlaamse jeugdbeleidsplan, met name internationale jeugdwerking en diversiteit. Voor die laatste prioriteit werd ook rekening gehouden met het Actieplan Interculturaliseren. De minister aanvaardde vijf projecten voor subsidiëring. Het totale budget van de goedgekeurde projecten bedroeg 100 000 euro.

### 3.1.4. Kadervormingsattesten

Sinds 1 juni 2009 zijn de criteria voor het toekennen van

attesten aan jeugdwerkers geactualiseerd. Die criteria zijn in de eerste plaats bedoeld om de kadervormingscursussen van de erkende landelijk georganiseerde jeugdverenigingen kwalitatief te onderbouwen. De vereniging legt vooraf haar vormingsprogramma ter goedkeuring voor aan de afdeling Jeugd en geeft daarbij aan hoe ze de thema's die in de criteria bepaald zijn, concreet invult. Elke vormingscursus wordt geleid door gekwalificeerde jeugdwerkers en de cursisten volgen naast het theoretische programma ook een stage in het jeugdwerk.

Op basis van de criteria kan de afdeling Jeugd vier soorten attesten uitreiken aan de inrichtende vereniging:

- animator (A) (= het vroegere basisattest)
- hoofdanimator (HA)
- instructeur (I)
- hoofdinstructeur (HI).

In 2009 werden er in totaal 5 654 attesten uitgereikt.

Soort attest	Aantal attesten
Animator	4607
Hoofdanimator	760
Instructeur	263
Hoofdinstructeur	24
<b>TOTAAL</b>	<b>5654</b>

### 3.1.5. Overzicht structurele subsidies 2009

Het gaat hier om de initieel toegekende bedragen voor de werking 2009, aangepast aan de evolutie van de gezondheidsindex. Als een bedrag werd aangepast o.b.v. voortgangsrapport en financieel verslag, vermelden we dat in het overzicht op onze website.

Organisatie	Subsidiebedrag 2009
Activak vzw	78 320
AFS vzw	378 306
Afya vzw	55 000
Animo vzw	150 402
Arktos vzw	547 910
Artforum vzw	293 505
Bizon vzw	136 622

Organisatie	Subsidiebedrag 2009
Bouworde vzw	267 004
Centrum Informatieve Spelen vzw (CIS)	441 908
Chirojeugd Vlaanderen vzw	1 586 731
Clip Vakanties vzw	134 502
Crefi vzw	388 907
Crejaksie vzw	325 305
Danskant vzw	176 902
Evangelisch Jeugdverbond vzw	145 102
Federatie Open Scouting vzw (FOS)	452 508
Formaat vzw	648 612
Free Time vzw	102 701
Globelink vzw	293 505
Graffiti vzw	229 904
Groep Intro vzw	1 141 522
Habbekrats vzw	155 702
Humanistische Jongeren vzw	320 005
Idee kids	55 000
Interdiocesane Jeugddienst vzw (IJD)	261 704
Jekino Educatie vzw	219 303
JeS	410 107
Jeugdbond voor Natuurstudie en Milieubescherming vzw (JNM)	251 104
Jeugd, Cultuur en Wetenschap vzw	187 503
Jeugddienst Don Bosco vzw	214 003
Jeugd en Dans vzw	84 681
Jeugd en Vrede vzw	298 805
Jeugd Rode Kruis vzw	272 304
Jeugdtip vzw	187 503
Jeugdvakanties Duinen-Heide vzw	176 902
JKVG vzw	282 905
Joetz vzw	709 033
Jong CD&V vzw	197 043
Jong-VLD vzw	86 801

Organisatie	Subsidiebedrag 2009
Karavaan vzw	314 705
Kazou vzw	1 099 121
Kei-Jong vzw	288 205
Kena vzw	60 300
KLJ-Centrale vzw	961 318
Koning Kevin vzw	431 308
Kriebels en Kuren vzw	55 000
Kris Kras vzw	272 304
Kristelijke Arbeidersjongeren vzw (KAJ)	632 712
KSJ-KSA-VKSJ vzw	929 518
Lejo vzw	320 005
Magik ? vzw	214 003
Mooss vzw	399 507
Nature vzw	134 502
Natuur en Wetenschap vzw	86 801
Panta Rhei vzw	113 301
Pedagogisch Instituut J.L. Vivès vzw	172 662
Pinkster Jongeren Vlaanderen vzw	113 301
Roeland vzw	282 905
Scouts en Gidsen Vlaanderen vzw	1 162 722
Sporta-Vakantie vzw	447 208
Taalvakanties Depauw	55 000
The Outsider Club	55 000
Top Vakantie vzw	415 407
Uit de Marge vzw	208 703
VIA-IJU vzw	203 403
Vlaamse Dienst Speelpleinwerk vzw	579 711
Vlaams Nationaal Jeugdverbond vzw	83 621
Wel Jong Niet Hetero vzw	198 103
Youth for Understanding (YFU)	68 780
<b>Totaal</b>	<b>22 704 722</b>



### 3.1.6. Overzicht projectsubsidies

Het gaat hier om de initieel toegekende bedragen op de begroting 2009. Als een bedrag werd aangepast o.b.v. voortgangsrapport en financieel verslag, vermelden we dat in het overzicht op onze website.

Organisatie	Subsidiebedrag 2009
Chiro vzw	30 000
Crefi vzw	4 000
Joetz vzw (voorheen MJA)	16 000
Roeland vzw	10 000
Uit de marge vzw	40 000
<b>Totaal</b>	<b>100 000</b>

## 3.2. Vlaamse instellingen voor het jeugd- of kinderrechtenbeleid

### 3.2.1. Vlaamse Jeugdraad

De jeugdraad heeft als kernopdracht op eigen initiatief, op verzoek van de Vlaamse Regering of van het Vlaams Parlement advies uit te brengen over alle aangelegenheden die de jeugd betreffen. Daartoe moet de jeugdraad de maatschappelijke ontwikkelingen volgen en interpreteren en bijdragen aan het vormen van een beleidsvisie.

Zo kan de Vlaamse Jeugdraad de stem en de mening van kinderen en jongeren, jeugdorganisaties en jeugdadviesorganen (jeugdraden en leerlingraden) kracht bijzetten, zodat ze actief gehoord en meegenomen worden in het beleid.

### 3.2.2. Steunpunt Jeugd

Het Steunpunt Jeugd heeft als doel een bijdrage te leveren aan het optimaal functioneren van het jeugdwerk op alle niveaus en in al zijn aspecten. Daartoe zal het Steunpunt de kennis en meningsvorming over jeugdbeleid en jeugdwerk bevorderen, zowel op nationaal als op internationaal niveau en de culturele diversiteit bevorderen, onder andere door middel van informatie en documentatie, promotie en spreiding, studie en onderzoek.

De Vlaamse Regering sluit met het Steunpunt Jeugd een overeenkomst voor drie jaar, die betrekking heeft op de sa-

menwerking tussen de Vlaamse overheid en het Steunpunt Jeugd en op het toezicht op de aanwending van de ter beschikking gestelde middelen. In 2009 werd een nieuwe overeenkomst afgesloten. De overeenkomst geldt voor de periode 2009 - 2011.

### 3.2.3. Vlaams Informatiepunt Jeugd (VIP Jeugd)

Het VIP Jeugd heeft als doel gegevens te verzamelen met betrekking tot de informatiebehoeften van kinderen en jongeren, de kwaliteit en de aard van informatiedragers en het gebruik van informatiedragers door kinderen en jongeren. Het VIP Jeugd zal verder een jeugdinformatienetwerk ontwikkelen, systematiseren en onderhouden, en dit zowel op Vlaams als op lokaal niveau. Het bouwt een referentiekader uit en ontwerpt en promoot een kwaliteitslabel voor informatie en eenduidige beeldvorming voor kinderen en jongeren. Om het aanbod aan jongereninformatieproducten kwaliteitsvol, up-to-date en volledig te houden, zal het VIP Jeugd richtlijnen en aanbestedingen uitschrijven met betrekking tot informatiedragers die via een jeugdinformatienetwerk kunnen worden aangeboden. Bovendien staat het VIP Jeugd in om, via samenwerking met deskundigen, de nodige vorming en coaching van jeugdinformatiewerkers op te zetten.

De Vlaamse Regering sluit met het VIP Jeugd een overeenkomst voor drie jaar, die betrekking heeft op de samenwerking tussen de Vlaamse overheid en het VIP Jeugd en op het toezicht op de aanwending van de ter beschikking gestelde middelen. De huidige (subsidie)overeenkomst geldt voor de periode 2007-2009.

### 3.2.4. JINT – Coördinatieorgaan voor Internationale Jongerenwerking

Als coördinatieorgaan voor internationale jongerenwerking heeft JINT als opdracht 'de internationale uitwisseling en samenwerking van, voor en door de jeugd te bevorderen' en 'op basis van internationale uitwisseling en samenwerking, de reflectie over jeugd, jeugdwerk en jeugdwerk en jeugdbeleid door alle betrokken actoren te bevorderen'.

De Vlaamse Regering sluit met JINT een overeenkomst voor 2 jaar, die betrekking heeft op de samenwerking tussen de Vlaamse overheid en JINT en op het toezicht op de aanwending van de ter beschikking gestelde middelen. De huidige (subsidie)overeenkomst geldt voor de periode 2009-2010.

### 3.2.5. Vereniging Vlaamse Jeugddiensten en –consulenten (VVJ)

De Vereniging van Vlaamse Jeugddiensten en -consulenten vzw (VVJ) is een ledenorganisatie waarbij nagenoeg alle Vlaamse gemeentebesturen en de Vlaamse Gemeenschapscommissie in Brussel zijn aangesloten via hun jeugddienst of jeugdambtenaar. Met de vijf provinciale jeugddiensten wordt er op diverse vlakken samengewerkt.

VVJ is gespecialiseerd in het jeugdbeleid van de verschillende overheden met bijzondere aandacht voor het lokale jeugd(werk)beleid. Ze levert hiervoor een uitgebreid pakket diensten met ondermeer vorming, infotheek, onderzoek, begeleiding, advies en publicaties.

De VVJ ijvert voor meer, beter en breder lokaal jeugdbeleid in Vlaanderen.

### 3.2.6. Overzicht subsidiebedragen

Het gaat hier om de initieel toegekende bedragen op de begroting 2009. Als een bedrag werd aangepast o.b.v. voortgangsrapport en financieel verslag, vermelden we dat in het overzicht op onze website.

Organisatie	Subsidiebedrag 2009
JINT	905 000
Steunpunt Jeugd	1 021 000
VIP	663 000
Vlaamse jeugdraad	655 000
VVJ	343 000
<b>Totaal</b>	<b>3 587 000</b>

### 3.3. Experimenteel of vernieuwend jeugdwerk

De Vlaamse overheid maakt al sinds 2000 middelen vrij voor de ondersteuning van experimentele jeugdwerkinitiatieven. Dat zijn initiatieven die inspelen op nieuwe ontwikkelingen en behoeften die zowel binnen het jeugdwerk als meer algemeen bij de jeugd leven. Ze zijn vernieuwend op het vlak van methodiek of inhoud.

Voorbeelden daarvan zijn het opstarten van jeugdwerk via nieuwe methodieken of het aanspreken van nieuwe doelgroepen. Een vereniging die een experimenteel jeugdwerk-

initiatief opzet, kan daarvoor een projectsubsidie krijgen. De subsidieaanvragen worden voorgelegd aan de adviescommissie Experimenteel Jeugdwerk.

#### 3.3.1. Subsidieaanvragen

Voor het begrotingsjaar 2009 ontving de afdeling Jeugd zeven nieuwe aanvraagdossiers en twee aanvragen tot verlenging van de subsidiëring. Na kennisname van het advies van de adviescommissie en van de afdeling Jeugd besliste de minister zes nieuwe initiatieven te aanvaarden voor subsidiëring, voor een bedrag van 85 500 euro.

#### 3.3.2. Overzicht gesubsidieerde initiatieven

Het gaat hier om de initieel toegekende bedragen op de begroting 2009. Als een bedrag werd aangepast o.b.v. het financieel en werkingsverslag, vermelden we dat in het overzicht op de website.

Organisatie	Subsidiebedrag 2009
Echo vzw	3 000
Je m'n fish vzw	3 000
Jeugdhuis De Schakel	2 500
Jeugdhuis Lodejo	7 000
Kids vzw	25 000
Muzemix vzw	45 000
<b>Totaal</b>	<b>85 500</b>

### 3.4. Participatie en informatie

De Vlaamse overheid vindt het belangrijk dat de jeugd meer betrokken wordt bij het beleid van overheden, publieke en private organisaties en instellingen. Daarnaast wil ze de positieve beeldvorming over de jeugd stimuleren en tegemoetkomen aan de informatiebehoeften van of over de jeugd. Verder wil ze ook initiatieven die de rechten van het kind promoten, op de voorgrond plaatsen.

Daarom voorziet ze enerzijds structurele subsidies voor verenigingen die een werking ontwikkelen rond jeugdparticipatie en –informatie, anderzijds projectsubsidies voor verenigingen die een project opzetten rond jeugdparticipatie en –informatie. Alle subsidieaanvragen worden voorgelegd aan de adviescommissie Participatie en Informatie.



### 3.4.1. Subsidieaanvragen

#### Projecten

Voor het begrotingsjaar 2009 ontving de afdeling Jeugd achttien projectaanvragen. Op basis van het advies van de adviescommissie en de afdeling Jeugd besliste de minister om negen projecten te subsidiëren voor een totaalbudget van 203 200 euro.

#### Verenigingen

In 2009 werd aan negentien verenigingen een subsidie toegekend. Zestien verenigingen werden gesubsidieerd op basis van de in 2006 ingediende beleidsnota 2007-2009, twee verenigingen op basis van de in 2007 ingediende beleidsnota 2008-2010. Eén vereniging kreeg een subsidie op basis van de in 2008 ingediende beleidsnota voor de periode 2009-2011.

### 3.4.2. Overzicht gesubsidieerde initiatieven

#### Projecten

Het gaat hier om de initieel toegekende bedragen op de begroting 2009. Indien een bedrag werd aangepast o.b.v. het financieel en werkingsverslag, vermelden we dat in het overzicht op de website.

Organisatie	Subsidiebedrag 2009
C.H.I.P.S. vzw	50 000
Eurowheels vzw	20 000
Jongeren tegen Racisme	30 000
Jongerenbeweging Comac vzw	20 000
Kind en samenleving vzw	3 800
KJT	5 000
Tara.com vzw	29 400
The Factory vzw	25 000
Zinloos geweld vzw	10 000
<b>Totaal</b>	<b>193 200</b>

#### Verenigingen

Het gaat hier om de initieel toegekende bedragen voor de werking 2009, aangepast aan de evolutie van de gezondheidsindex. Als een bedrag werd aangepast o.b.v. het financieel en werkingsverslag, vermelden we dat in het overzicht op de website.

#### Organisatie

#### Subsidiebedrag 2009

#### Subsidieperiode 2007-2009

Achilles vzw	57 549,74
CJPvzw	354 161,62
De Hondsjaren/Use-It vzw	123 419,94
In Petto vzw	251 132,78
JAVI vzw	57 549,74
Jeugd en Seksualiteit vzw	152 396,83
Jeugdwerknet vzw	166 348,62
Jong Groen! Vzw	69 759,09
Jong N-VA vzw	57 549,74
Kind en Samenleving vzw	239 327,40
Kinderrechtswinkel vzw	182 446,89
KJT vzw	317 672,24
Ladda vzw	130 932,49
L <sup>2</sup> vzw	91 223,43
SAMV vzw	118 053,87
Wegwijzer vzw	343 429,45

#### Subsidieperiode 2008-2010

Ethercentrum/REC vzw	104 987,20
Kinderrechtenhuis vzw	57 742,95

#### Subsidieperiode 2009-2011

Karuur vzw	181 974,24
<b>Totaal</b>	<b>3 057 658,27</b>

## 3.5. Jeugdcultuur

De Vlaamse overheid vindt het belangrijk dat jongeren hun culturele interesses en competenties kunnen ontwikkelen. Daarnaast moeten meer jongeren kunnen deelnemen aan het cultuuraanbod. Bovendien moeten jongeren ook stimulansen krijgen om hun artistieke creativiteit te uiten.

De Vlaamse overheid voorziet daarom twee soorten ondersteuning. Enerzijds zijn er werkingsubsidies voor cultuureducatieve verenigingen. Dat zijn verenigingen die in

hoofdzaak activiteiten organiseren waarbij jongeren individueel of in groep leren omgaan met artistieke expressiemogelijkheden of met vormen van erfgoed.

Anderzijds voorziet ze projectsubsidies voor jongeren van 14 tot en met 25 jaar en voor verenigingen die een artistiek project of product realiseren.

Alle subsidieaanvragen worden voorgelegd aan de adviescommissie Jeugdcultuur.

### 3.5.1. Subsidieaanvragen

#### Jeugdculturele projecten

In 2009 ontving de afdeling Jeugd 31 projectaanvragen jeugdcultuur. Op basis van het advies van de adviescommissie en de afdeling Jeugd besliste de minister om acht projecten te subsidiëren op de begroting van 2009, voor een totaalbudget van 85 300 euro.

#### Kunsteducatieve verenigingen voor de Jeugd

In 2009 werd aan tien verenigingen een subsidie toegekend. Eén vereniging kreeg een subsidie op basis van de in 2006 ingediende beleidsnota voor de periode 2007-2009. Negen verenigingen werden gesubsidieerd op basis van de in 2008 ingediende beleidsnota 2009-2011.

### 3.5.2. Overzicht gesubsidieerde initiatieven

#### Jeugdculturele projecten

Het gaat hier om de initieel toegekende bedragen op de begroting 2009. Als een bedrag werd aangepast o.b.v. het financieel en werkingsverslag, vermelden we dat in het overzicht op de website.

Organisatie	Subsidiebedrag 2009
AmuseeVous vzw	9 000
Beschermcomité voor het gehandicapte kind vzw	7 000
El Circo d'El Fuego vzw	13 000
Filemon vzw	10 000
Het Entrepot – Musicpièce	7 000
Het Entrepot - Zwe(r)ven/er	6 500
Toon Verlinden	2 800
vzw O.K.A.-K.S.A. Schellebelle vzw	30 000
<b>Totaal</b>	<b>85 300</b>

#### Kunsteducatieve verenigingen voor de Jeugd

Het gaat hier om de initieel toegekende bedragen voor de werking 2009, aangepast aan de evolutie van de gezondheidsindex. Als een bedrag werd aangepast o.b.v. het financieel en werkingsverslag, vermelden we dat in het overzicht op de website

Organisatie	Subsidiebedrag 2009
<b>Subsidieperiode 2007-2009</b>	
Villanella vzw – De Kunstbende	265 562,25
<b>Subsidieperiode 2009-2011</b>	
Ambrosia's tafel vzw	150 000,00
Jeugd en Poëzie vzw	140 000,00
Kamo vzw	90 000,00
Kidscam vzw	150 000,00
Larf! Vzw	70 000,00
Passerelle vzw	60 000,00
Piazza dell'Arte vzw	150 000,00
Villa Basta vzw	220 000,00
zZmogh vzw	130 000,00
<b>Totaal</b>	<b>1 425 562,25</b>

### 3.6. Internationale projecten

De Vlaamse overheid vindt het belangrijk dat jonge mensen de kans krijgen om internationale ervaringen op te doen. Een interculturele samenleving krijgt immers pas betekenis in de ontmoeting met andere culturen. Om die doelstellingen te realiseren, subsidieert de Vlaamse overheid vijf soorten internationale jongerenprojecten. Met die financiële stimulans moeten meer jongeren, jeugdwerkers en verenigingen de kans krijgen tot internationale samenwerking en intercultureel leren.

Tot eind 2009 subsidieerde de Vlaamse overheid de volgende vijf internationale initiatieven voor jongeren:

- Internationale culturele initiatieven
- Humanitaire projecten
- Beurzen
- Extra Time
- Bijzondere internationale projecten

### 3.6.1. Internationale culturele initiatieven

Deze subsidielij n voorziet subsidies voor jongeren of verenigingen die internationale culturele initiatieven voor de jeugd opzetten of deelnemen aan internationale festivals, grote internationale wedstrijden of tentoonstellingen in het buitenland

#### Subsidieaanvragen

In 2009 werden acht subsidieaanvragen aanvaard voor subsidiëring. Voor dit subsidieel uik werd in 2009 een totaal bedrag van 17 580 euro uitbetaald.

#### Overzicht gesubsidieerde initiatieven

Het gaat hier om de initieel toegekende bedragen op de begroting 2009. Als een bedrag werd aangepast o.b.v. het financieel en werkingsverslag, vermelden we dat in het overzicht op de website.

Organisatie	Subsidiebedrag 2009
Jeugdmuziekatelier Waelrant	2 700
JONNA vzw	1 000
Kinder- en Jeugd koor Kiliana	2 470
Koninklijk Jeugdmuziekkorps O.L.V-College Oostende	610
Project Frans Toneel-SFI	2 700
Sint-Aloysiuspeelschare	2 700
Symfonisch Jeugdorkest Edegem	2 700
Volkskunstgroep De Boezeroenen	2 700
<b>Totaal</b>	<b>17 580</b>

### 3.6.2. Humanitaire projecten

Deze subsidielij n voorziet subsidies voor projecten van verenigingen die ofwel kinderen en jongeren uit regio's die getroffen werden door rampspoed, ontvangen in Vlaanderen, ofwel vormingsprojecten organiseren met jongeren of jeugdwerkers uit dergelijke landen.

#### Subsidieaanvragen

In 2009 werden achttien subsidiedossiers ingediend. Na kennisname van het advies van de adviescommissie besliste de minister om alle projecten in aanmerking te nemen voor subsidiëring. Voor dit subsidieel uik werd in 2009 een totaal budget van 175 200 toegekend.

#### Overzicht gesubsidieerde initiatieven

Het gaat hier om de initieel toegekende bedragen op de begroting 2009. Als een bedrag werd aangepast o.b.v. het financieel en werkingsverslag, vermelden we dit in het overzicht op de website.

#### Subsidies voor de ontvangst van kinderen en jongeren afkomstig uit gebieden getroffen door rampspoed

Organisatie	Subsidiebedrag 2009
2nd Generation Tsjernobylkids	3 000
Chernobylkinderen	15 000
DOMA	2 800
Euro-Blue Belgium	13 400
Euro-Children	15 000
Even Van Ons Tsjernobyl vzw	9 000
Een Hart voor Tsjernobyl-Kinderen vzw (HTK)	13 000
Hulp aan Belarus	13 000
Hulp aan Casa De Copii Scolari Roemenië vzw	3 000
Huroki vzw (Hulp Roemeense Kinderen)	10 000
vzw KURA	9 000
Nestwarmte	10 000
Opvang Kinderen in Nood (O.K.I.N.)	11 000
vzw Opvang Russische Kinderen (ORK)	12 000
Semya	5 000
Vlamingen helpen Tsjernobylkinderen	15 000
Vlaanderen Helpt Roemenië (Vla-Rom)	11 000
<b>Totaal</b>	<b>170 200</b>

#### Subsidies voor vormingsprojecten

Organisatie	Subsidiebedrag 2009
Jeugddienst Don Bosco	5 000
<b>Totaal</b>	<b>5 000</b>

### 3.6.3. Beurzen

Doel van deze subsidielij is jongeren tussen 16 en 25 jaar, afkomstig uit situaties van sociale uitsluiting en armoede, de kans te bieden een internationale ervaring op te doen.

#### Subsidieaanvragen

Drie verenigingen dienden in het totaal 50 aanvragen in voor de subsidiëring van de deelnamekosten van jongeren. Daarvan kwamen 43 aanvragen in aanmerking voor subsidiëring. De toegekende subsidie wordt in mindering gebracht van de prijs die jongeren betalen voor de deelname aan een uitwisselingsprogramma. Bij de deelnemers waren er 26 meisjes en 17 jongens. Voor deze subsidieregeling werd in 2009 een totaal budget van 66 923,14 euro toegekend.

Bestemming	Aantal projecten
Afrika	8
Azië	5
Europa	2
Noord-Amerika	3
Oceanië	0
Zuid-Amerika	25
<b>Totaal</b>	<b>43</b>

Overzicht gesubsidieerde initiatieven

Organisatie	Aantal jongeren	Subsidiebedrag 2009
AFS Interculturele Programma's	35	55 920
VIA	1	945
YFU Vlaanderen	7	10 058
<b>Totaal</b>	<b>43</b>	<b>66 923</b>

### 3.6.4. Extra Time

Deze subsidielij richt zich naar jongeren tussen 16 en 25 jaar, die alleen of met maximaal vier personen een project realiseren in het buitenland (geen toeristische activiteiten). Na het verblijf in het buitenland delen de jongeren hun ervaringen met anderen via een tegenprestatie.

#### Subsidieaanvragen

In 2009 kreeg de afdeling Jeugd 22 aanvragen voor de subsidiëring van een Extratimeproject. Hierbij waren in totaal 46 jongeren betrokken. Op basis van het advies van de adviescommissie keurde de afdeling Jeugd twaalf projecten goed voor subsidiëring en kregen 24 jongeren een subsidie. Het merendeel van de aanvragers zijn meisjes (zeventien meisjes t.o.v. zeven jongens).

Wat de inhoud betreft, werd een uiteenlopend gamma aan projecten goedgekeurd. De meeste projecten hebben te maken met vrijwilligerswerk in een organisatie, waarbij de jongeren via hun project een eigen accent leggen.

Voor deze subsidieregeling werd in 2009 een totaal budget van 27 285,49 euro toegekend.

Bestemming	Aantal deelnemers
Afrika	10
Azië	2
Europa	0
Noord-Amerika	0
Oceanië	0
Zuid-Amerika	12
<b>Totaal</b>	<b>24</b>

### 3.6.5. Bijzondere internationale projecten

Deze subsidieregeling omvat allerlei bijzondere internationale projecten die gericht zijn naar jongeren en vrije tijd.

#### Subsidieaanvragen

Voor het luik bijzondere internationale projecten werden vijftien subsidieaanvragen ingediend. Na kennisname van het advies van de adviescommissie en van de afdeling Jeugd besliste de minister vijf projecten te aanvaarden voor subsidiëring. Het totale toegekende budget bedroeg 70 000 euro.

#### Overzicht gesubsidieerde initiatieven

Het gaat hier om de initieel toegekende bedragen op de begroting 2009. Als een bedrag werd aangepast o.b.v. het financieel en werkingsverslag, vermelden we dat in het overzicht op de website.

Organisatie	Subsidiebedrag 2009
Centrum West vzw	10 000
Dwagulu Dekkente vzw	10 000
Leuven 2009 vzw	20 000
Scouts en Gidsen Vlaanderen vzw	20 000
Vlaams Palestina Comité vzw	10 000
<b>Totaal</b>	<b>70 000</b>

### 3.6.6. Overige internationale initiatieven

De Vlaamse overheid kent sinds een aantal jaren eveneens een subsidie toe aan twee jeugdmuziekinitiatieven met een internationale uitstraling. Om in aanmerking te komen voor subsidiëring, moeten ze jaarlijks een begroting, een financieel verslag en een werkingsverslag bezorgen aan de afdeling Jeugd. Beide verenigingen worden op naam in de begroting opgenomen.

Organisatie	Subsidiebedrag 2009
Europees Muziekfestival voor de Jeugd vzw	58 000
Europees Jeugdorkest	10 000
<b>Totaal</b>	<b>68 000</b>

## 3.7. Kinderrechten - Subsidies voor de aanmoediging, organisatie en ontwikkeling van activiteiten inzake kinderrechten

De subsidies Kinderrechten (voluit "subsidies voor de aanmoediging, organisatie en ontwikkeling van activiteiten inzake kinderrechten") werden in 2001 ingevoerd om de expertise van het maatschappelijk middenveld op het vlak van kinderrechten te versterken. Sindsdien kregen het Centrum voor de Rechten van het Kind (Universiteit Gent) en de Kinderrechtencoalitie Vlaanderen jaarlijks een werkings-subsidie, respectievelijk voor expertise- en coalitievorming. De resterende subsidies gingen naar impulsprojecten om vernieuwende, horizontale en categoriale initiatieven op het vlak van kinderrechten te ondersteunen.

In 2009 werden de subsidies Kinderrechten voor het laatste jaar niet-gereguleerd, op facultatieve wijze toegekend op basis van het begrotingsdecreet. Door de inte-

gratie van het jeugd- en kinderrechtenbeleid worden deze middelen vanaf 2010 niet meer apart opgenomen in de begroting. De subsidiëring van projecten en verenigingen Kinderrechten wordt vanaf dan volledig geïntegreerd in het luik 'participatie en informatie' van het decreet van 18 juli 2008 houdende het voeren van een Vlaams jeugd- en kinderrechtenbeleid.

Sinds 2007 betaalt de Vlaamse overheid ook een dotatie aan de Nationale Commissie voor de Rechten van het Kind.

### Regelgeving:

- Decreet van 19 december 2008 houdende de algemene uitgavenbegroting van de Vlaamse Gemeenschap voor het begrotingsjaar 2009
- Decreet van 24 februari 2006 tot goedkeuring van het samenwerkingsakkoord tussen de Staat, de Vlaamse Gemeenschap, het Vlaamse Gewest, de Franse Gemeenschap, het Waalse Gewest, de Duitstalige Gemeenschap, het Brussels Hoofdstedelijk Gewest, de Gemeenschappelijke Gemeenschapscommissie en de Franse Gemeenschapscommissie inzake de oprichting van een Nationale Commissie voor de Rechten van het Kind

### 3.7.1. Werkings- en projectsubsidies

De Vlaamse minister bevoegd voor de coördinatie van het kinderrechtenbeleid kende in 2009 een totaal subsidiebedrag van 363 000 euro toe. De subsidies werden in drie bewegingen toegekend.

In een eerste beweging ontvingen de semi-structurele kinderrechtenorganisaties subsidies. De vzw Kinderrechtencoalitie Vlaanderen ontving 155 000 euro voor haar werking 2009 en voor de organisatie van vijf 'kinderrechtendorpen' in Vlaanderen (i.s.m. het Kinderrechtencommissariaat en organisaties uit het maatschappelijk middenveld). Het Centrum voor de Rechten van het Kind ontving 150 000 euro voor haar werkzaamheden op het vlak van expertisevorming kinderrechten.

In een tweede beweging werd aan het Kenniscentrum Kinderrechten een subsidie van 30 000 euro toegekend om de vlotte overgang te waarborgen tussen de werkzaamheden van het Centrum voor de Rechten van het Kind en het Kenniscentrum Kinderrechten in oprichting.

Tot slot was er de lancering van de oproep voor projectsubsidies kinderrechten in mei 2009. Die oproep resulteerde in de subsidiëring van één vereniging, met name MJ Chicago, voor een bedrag van 28 000 euro.

### 3.7.2. Dotatie voor de Nationale Commissie voor de Rechten van het Kind

De Vlaamse overheid draagt een vierde van de begroting van de NCRK. In 2009 ging het om 64 954,57 euro. Meer informatie over de werkzaamheden van deze commissie vindt u in het luik "Coördinatie Kinderrechtenbeleid", op pagina 39-41.

#### Overzicht gesubsidieerde initiatieven

Organisatie	Subsidiebedrag 2009
Centrum voor de Rechten van het Kind (Universiteit Gent)	150 000
Kenniscentrum Kinderrechten vzw	30 000
Kinderrechtcoalitie vzw	155 000
MJ Chicago	28 000
<b>Totaal</b>	<b>363 000</b>

## 4. Participatiebeleid Jeugd

Op 1 januari 2009 trad het participatiedecreet in werking. In dat decreet is ook een regeling voorzien voor de subsidiëring van allerlei proeftuinen. Met die proeftuinen wil de Vlaamse overheid de participatie in cultuur, jeugdwerk of sport vanuit een specifiek thema of voor een bepaalde doelgroep centraal stellen.

Twee van de zeven proeftuinen richten zich specifiek tot jeugd:

- de proeftuinen Brede School
- de proeftuinen die kansengroepen stimuleren tot en begeleiden bij het ontwikkelen van jeugdverenigingen.

#### Regelgeving

- Decreet van 18 januari 2008 houdende de bevordering van de participatie in cultuur, jeugdwerk en sport
- Besluit van de Vlaamse Regering van 7 december 2009 betreffende de uitvoering van het decreet van 18 januari 2008 houdende flankerende en stimulerende maatregelen ter bevordering van de participatie in cultuur, jeugdwerk en sport

### 4.1. Proeftuinen Brede school

Een Brede School wil kinderen en jongeren een brede leer- en leefomgeving aanbieden, waarbinnen ze een brede

waaiër aan ervaringen kunnen opdoen. Om dat te realiseren, wordt een lokaal netwerk opgezet van scholen, overheden en organisaties uit de cultuur-, jeugdwerk- of sportsector. Bij de eerste drie projectoproepen (2007, 2008 en 2009) lag de nadruk op de toeleiding van jongeren van middelbare schoolleeftijd naar het vrijwilligerswerk enerzijds en naar het brede vrijetijdscircuit anderzijds.

#### Subsidieaanvragen

Voor het schooljaar 2009-2010 dienden vijf bredeschoolprojecten een aanvraag ter verlenging van de subsidie in. De minister besliste vier projecten te subsidiëren. Het bredeschoolproject uit Eeklo werd voor de start van het schooljaar stopgezet.

#### Overzicht gesubsidieerde initiatieven

Het gaat hier om de initieel toegekende bedragen op de begroting 2009. Als een bedrag werd aangepast o.b.v. het financieel en werkingsverslag, vermelden we dat in het overzicht op de website.

Organisatie	Subsidiebedrag 2009
Cultuurontwikkeling Mechelen	30 000
Stad Kortrijk	25 000
Stedelijke sportpromotie Leuven vzw	40 000
<b>Totaal</b>	<b>95 000</b>

### 4.2. Proeftuinen die kansengroepen stimuleren tot en begeleiden bij het ontwikkelen van jeugdverenigingen

Met deze proeftuinen wil de Vlaamse overheid enerzijds verenigingen ondersteunen die werken met kinderen en jongeren in armoede, anderzijds jeugdverenigingen die het allochtone jeugdwerk ondersteunen.

#### Subsidieaanvragen

Voor deze proeftuinen werden in 2009 drie projectoproepen gelanceerd. Een eerste was gericht naar verenigingen die werken met kinderen of jongeren die leven in armoede. Een tweede oproep was gericht naar een coördinerende vereniging die de eerste groep van projecten opvolgt. De laatste oproep was bedoeld voor verenigingen die zich richten op de ondersteuning van jeugdverenigingen die werken met jongeren met een etnisch-cultureel diverse achtergrond.

## Overzicht gesubsidieerde initiatieven

### 1. Lokale verenigingen die werken met kinderen en jongeren die leven in armoede

Organisatie	Subsidiebedrag 2009
Buurtwerk 't Lampeke	25 000
CAW De Poort	20 000
Centrum Kauwenberg	25 000
Leren Ondernemen	30 000
Recht Op	30 000
T'Hope	30 000
Vierdewereldgroep mensen voor mensen	20 000
Wijkcentrum de Kring	25 000
<b>Totaal</b>	<b>205 000</b>

### 2. Coördinerende vereniging van de werkingen met kinderen en jongeren die leven in armoede

Organisatie	Subsidiebedrag 2009
Uit de Marge	30 000
<b>Totaal</b>	<b>30 000</b>

### 3. Verenigingen die zich richten op de ondersteuning van jeugdverenigingen die werken met jongeren met een etnisch-cultureel diverse achtergrond

Organisatie	Subsidiebedrag 2009
Formaat vzw	150 000
PAJ vzw	150 000
<b>Totaal</b>	<b>300 000</b>

## 5. Jeugdverblijfcentra, hostels, ondersteuningsstructuren en ADJ

De Vlaamse overheid wil een impuls geven aan personen en verenigingen die inspanningen leveren om de capaciteit en diversiteit van jeugdtoeristische infrastructuur te verhogen. Daarom verleent ze werkings- en personeelssub-

sidies aan uitbaters van jeugdverblijfcentra en hostels. Die centra stellen een aan de doelgroep aangepaste en veilige verblijfsaccommodatie ter beschikking van kinderen en jongeren. Ze kunnen er terecht voor vormende en ontspannende activiteiten, hetzij individueel, hetzij in verenigingsverband.

De Vlaamse overheid verleent ook een subsidie aan de vzw Algemene Dienst voor Jeugdtoerisme (ADJ). Die vereniging heeft de opdracht om twee jeugdinfrastructuren van de afdeling Jeugd te beheren en te exploiteren: Vormingscentrum Destelheide te Dworp (Beersel) en Jeugdcentrum De Hoge Rielen te Lichtaart (Kasterlee).

Daarnaast kent de Vlaamse overheid een subsidie toe aan twee verenigingen die als ondersteuningsstructuur fungeren, enerzijds voor de jeugdverblijfcentra, anderzijds voor de hostels. Hun taak is het te zorgen voor praktijkontwikkeling en -ondersteuning en de sector te informeren.

### Regelgeving

- Decreet van 3 maart 2004 houdende erkenning en subsidiëring van hostels, jeugdverblijfcentra, ondersteuningsstructuren en de vzw Algemene Dienst voor Jeugdtoerisme, zoals gewijzigd bij decreet van 21 november 2008
- Besluit van de Vlaamse Regering van 28 mei 2004 inzake de erkenning en subsidiëring van hostels, jeugdverblijfcentra, ondersteuningsstructuren en de vzw Algemene Dienst voor Jeugdtoerisme

### 5.1. Jeugdverblijfcentra en hostels

Hostels en jeugdverblijfcentra voorzien in een aan de doelgroep aangepaste en veilige verblijfsaccommodatie met overnachtingsmogelijkheid. Ze bestaan uit één of meer gebouwen die een eenheid vormen en die hoofdzakelijk ter beschikking gesteld wordt van de jeugd. Kinderen en jongeren kunnen er terecht voor vormende en ontspannende activiteiten, hetzij individueel, hetzij in verenigingsverband.

Vooraleer jeugdverblijfcentra en hostels voor erkenning en subsidiëring in aanmerking komen bij de afdeling Jeugd, moeten ze erkend zijn in het kader van het decreet Toerisme voor Allen. Op basis van de normen in het uitvoeringsbesluit bij dit decreet, worden de centra onderverdeeld in type A, B of C of hostel. Dat is afhankelijk van de voorwaarden waaraan de hostels en jeugdverblijfcentra op infrastructuur vlak voldoen.

## Basis- en werkingssubsidies

De jeugdverblijfcentra van het type A, B en C kunnen aanspraak maken op een basissubsidie van 1 000 euro (aangepast aan de evolutie van de gezondheidsindex) als ze voldoen aan bepaalde voorwaarden. Naast de basissubsidie maken de centra van het type C en hostels ook nog aanspraak op een werkingssubsidie. Die werkingssubsidie wordt bepaald op basis van het aantal overnachtingen van het jeugdwerk in elk centrum. De afdeling berekent die werkingssubsidie aan de hand van het jaarlijkse werkingsverslag van het centrum. De maximale jaarlijkse werkingstoelage bedraagt 11 500 euro per centrum per jaar.

De afdeling Jeugd ontving vóór 15 december 2007 62 aanvragen voor een basissubsidie (centra type A en B) en 87 aanvragen voor een basis en werkingssubsidie (centra type C). Die aanvragen hadden betrekking op het werkjaar 2008. De subsidies werden toegekend op basis van het werkings- en financiële verslag, dat de centra bij de afdeling Jeugd moesten indienen vóór respectievelijk 1 februari en 1 maart 2009 (het jaar volgend op de werking). De basis- en werkingssubsidies van het werkingsjaar 2008 werden dus met middelen op de begroting 2009 uitbetaald. Aan 42 centra van het type A en B werd een basissubsidie toegekend, 72 centra van het type C kregen een basis- en werkingssubsidie.

Onderaan in dit hoofdstuk vindt u een overzicht van de toegekende basis-, en werkingssubsidies voor het werkjaar 2008.

## Personeelssubsidies

De centra van het type C kunnen ook nog aanspraak maken op een personeelstoelage. Daarvoor moeten ze op basis van de jaarlijkse begroting en een verantwoordingsnota de noodzakelijkheid en de maatschappelijke meerwaarde van de inzet van het personeel aantonen. De personeelstoelagen worden toegekend in de vorm van een financieringsenveloppe met een maximum van 25 000 euro per toegekende voltijdse equivalent.

De afdeling Jeugd ontving vóór 1 mei 2008 57 aanvragen voor personeelssubsidies voor het werkjaar 2009. De minister van Jeugd kende, op verantwoord voorstel van de afdeling Jeugd, aan 54 centra van het type C een personeelstoelage toe.

Onderaan in dit hoofdstuk vindt u een overzicht van de toegekende personeelssubsidies voor het werkjaar 2009.

## 5.2. Ondersteuningsstructuren

De Vlaamse overheid erkent en subsidieert ook twee verenigingen die fungeren als ondersteuningsstructuren, enerzijds voor de jeugdverblijfcentra, anderzijds voor de jeugdherbergen.

Die verenigingen leggen zich toe op de praktijkontwikkeling, de praktijkondersteuning en het informeren van en over de sector. Bedoeling is dat ze een bijdrage leveren tot het optimaal functioneren van de door het decreet erkende centra. Zo moeten ze onder andere gratis ondersteuning bieden aan alle gesubsidieerde centra en aan alle centra die een subsidieaanvraag willen indienen. Daarnaast moeten ze vorming organiseren voor eigenaars, uitbaters en personeel van alle centra en nieuwe producten ontwikkelen die dienstig zijn voor de uitbating van de centra.

### Subsidiëring

Verenigingen die gesubsidieerd willen worden als ondersteuningsstructuur, dienen bij de afdeling Jeugd een aanvraag in, samen met een beleidsnota voor drie jaar. Dat moet gebeuren vóór 1 maart van het jaar dat voorafgaat aan de driejarenperiode. De afdeling Jeugd adviseert de Vlaamse Regering met het oog op de selectie van die verenigingen. Zij onderzoekt de aanvraag en de beleidsnota, en formuleert haar bevindingen in een nota die aan de aanvragers wordt toegestuurd.

Zowel de Vlaamse Jeugdherbergcentrale (voor de hostels) als het Centrum voor Jeugdtoerisme (voor de jeugdverblijfcentra) stelden zich in 2007 kandidaat als ondersteuningsstructuur voor de periode 2008-2010. Aan de hand van hun beleidsnota werd een subsidieovereenkomst voor die periode opgemaakt. De Vlaamse Jeugdherbergcentrale ontvangt jaarlijks 521 000 euro en het Centrum voor Jeugdtoerisme 619 000 euro (aangepast aan de evolutie van de gezondheidsindex).

## 5.3. Algemene Dienst voor Jeugdtoerisme (vzw ADJ)

### Situering

De vzw Algemene Dienst voor Jeugdtoerisme wordt erkend en gesubsidieerd op basis van het hoger vermelde decreet van 3 maart 2004. Die vereniging heeft sinds 1 januari 2009 de opdracht twee jeugdinfrastructuren van de afdeling Jeugd te beheren: het Vormingscentrum Destelheide te Beersel (Dworp) en het Jeugdcentrum Hoge Rielen te Kasterlee (Lichtaart). De vzw ADJ heeft tot doel (1) toeris-



tische, recreatieve en opvoedkundige infrastructuur voor de jeugd te beheren en uit te baten en (2) bij te dragen tot de verbetering van de materiële uitrusting en de infrastructuur van het jeugdwerk.

## Infrastructuur

### Jeugdcentrum De Hoge Rielen

In het Jeugdcentrum De Hoge Rielen kunnen jongeren terecht voor kampeer- en bivakactiviteiten. Er kunnen eveneens vormingsinitiatieven worden georganiseerd. Het centrum is ook uitstekend geschikt voor bosklassen, geïntegreerde werkweken, bezinnings- en vormingsgroepen en seminaries. Het biedt eveneens educatieve begeleiding aan voor jeugd- en schoolgroepen uit de basisschool. Het jeugdcentrum, dat gelegen is in een domein van 230 ha, biedt een ruime accommodatie: zeventien paviljoenen van verschillende grootte met de mogelijkheid om maaltijden in het restaurant te gebruiken of om zelf te koken. In een speciaal ontworpen gebouw met vergaderruimten vinden cursussen en seminaries plaats. Naast deze gebouwen zijn er nog elf kampeergroonden, zowel voor kleine als voor heel grote groepen. Er zijn ook sportvelden in openlucht en een sporthal.

De Hoge Rielen realiseerde 104 223 overnachtingen in 2009 in de paviljoenen. Op de kampeerterreinen werden 33 984 overnachtingen gerealiseerd. Het totale aantal overnachtingen (paviljoenen + kampeergroonden) bedraagt dus 138 207.

Daarnaast werden 72 045 maaltijden verstrekt: 34 587 middagmalen, 18 194 avondmalen, 16 584 ontbijten en 2 680 andere menu's.

### Vormingscentrum Destelheide

Destelheide is een vormingscentrum voor de jeugd dat prioritair ter beschikking staat voor kadervormingsinitiatieven van erkende Vlaamse jeugdverenigingen en voor overleg over algemene problemen i.v.m. de jeugd en het jeugdwerk. Het centrum biedt een twintigtal werklokalen, een zelfbedieningsrestaurant voor maximum 200 personen, een gezellig ingerichte bar en 40 vijfpersoonsslaapkamers met douches en wastafels. Sinds 1995 biedt het centrum ook een comfortabel ingericht klein verblijf (maximaal achttien personen), vooral bestemd voor de ontvangst van internationale delegaties of voor studie-bijeenkomsten van leidingploegen in het jeugdwerk. Sinds enkele jaren is er ook een grote polyvalente zaal (De Put) met verschuifbare tribune beschikbaar. Het domein van ongeveer acht ha beschikt eveneens over een openluchttheater en een sportplein voor minivoetbal, tennis, volley en basketbal.

In 2009 waren er in Destelheide in totaal 37 833 overnachtingen, wat een absoluut record is voor het centrum. Het aantal dagverblijven bedroeg 49 045. Het restaurant verstrekte in totaal 116 339 maaltijden (ontbijten, middagmalen en avondmalen).

## Subsidiëring

Om gesubsidieerd te kunnen worden op basis van het decreet van 3 maart 2004, moet ADJ om de drie jaar een beleidsnota indienen bij de afdeling Jeugd. In 2007 diende ADJ een beleidsplan 2008-2010 in bij de afdeling Jeugd. Op basis van die beleidsnota sloot de Vlaamse overheid met haar een subsidieovereenkomst voor drie jaar.

Gelet op de bijzondere situatie met de insourcing van de Uitleendienst Kampeermateriaal voor de Jeugd in 2009, is het bedrag niet gelijk voor de elk van de drie jaren. Voor 2009 ontving de vzw ADJ een subsidie van 2 072 000 euro van de afdeling Jeugd. In de subsidieovereenkomst werd een bedrag van 1 750 000 euro vermeld. Dat bedrag werd verhoogd met 250 000 voor de uitvoering van een addendum bij de subsidieovereenkomst. Dat addendum stelt ondermeer dat de vzw een bedrijfsplan moet opstellen. Daarnaast was er nog een indexaanpassing ten bedrage van 72 000 euro.

De huidige subsidieovereenkomst ging in op 1 januari 2008 en geldt tot 31 december 2010, het addendum is van kracht vanaf 2009.

## 5.4. Overzicht van de gesubsidieerde centra

### 5.4.1. Jeugdverblijfcentra en hostels

Hieronder vindt u één globaal overzicht van de basis-, werkings- en personeelssubsidies. De vermelde basis- en werkingsubsidie hebben betrekking op het werkjaar 2008. De werking van 2008 werd immers gesubsidieerd met middelen op de begroting 2009.

Beheerder	Jeugdverblijfcentrum/ Hostel	Basis -en/of wer- kingssubsidie 2009	Personeels- subsidie 2009	Subsidie- bedrag 2009
<b>Vlaams-Brabant en Brussel</b>				
vzw Jeugd en Stad 1080 Brussel	De Waterman 1080 Brussel	3 440,00	25 000,00	28 440,00
Vereniging der Parochiale Werken Gewest Halle 1500 Halle	Zennedal 1501 Halle (Buizingen)	5 323,00	12 500,00	17 823,00
Bellingahaim vzw 1674 Bellingen	Ontmoetingscentrum Ter Loo 1674 Bellingen	1 108,00	0,00	1 108,00
Werk van Don Bosco vzw 1702 Dilbeek	Don Bosco Oasecentrum 1702 Dilbeek	0,00	12 500,00	12 500,00
vzw Koning Kevin 3010 Leuven	Heiberg 3010 Kessel-Lo	4 350,00	12 500,00	16 850,00
Scouts en Gidsen Vlaanderen 2018 Antwerpen	De Kluis 3051 Oud-Heverlee	6 924,00	25 000,00	31 924,00
vzw Volkswerk voor Openlucht 3110 Rotselaar	Sint-Pauluscentrum 3110 Rotselaar	5 554,00	12 500,00	18 054,00
Jeugdlokale Sint-Joris-Winge 3390 Tielt-Winge	Chiro Esjeewee 3390 Tielt-Winge	1 108,00	0,00	1 108,00
<b>Subtotaal Vlaams-Brabant en Brussel</b>		<b>27 807,00</b>	<b>100 000,00</b>	<b>127 807,00</b>

Beheerder	Jeugdverblijfcentrum/ Hostel	Basis -en/of wer- kingssubsidie 2009	Personeels- subsidie 2009	Subsidie- bedrag 2009
<b>Antwerpen</b>				
Scouts en Gidsen Vlaanderen 2018 Antwerpen	Scoutel 2018 Antwerpen	2 447,00	50 000,00	52 447,00
	De Brink 2200 Herentals	10 608,00	50 000,00	60 608,00
	Drieboomkensberg 2390 Westmalle	6 795,00	25 000,00	31 795,00

Beheerder	Jeugdverblijfcentrum/ Hostel	Basis -en/of wer- kingssubsidie 2009	Personeels- subsidie 2009	Subsidie- bedrag 2009
<b>Antwerpen</b>				
t Groenhof vzw	t Groenhof	0,00	12 500,00	12 500,00
2243 Zandhoven	2243 Zandhoven			
vzw Sportacentrum Tongerlo	Sportacentrum Tongerlo	4 473,00	495 000,00	499 473,00
2260 Tongerlo	2260 Tongerlo			
vzw Elegast	Elegast Meersel Dreef	3 193,00	17 500,00	20 693,00
2018 Antwerpen	2328 Hoogstraten (Meerle)			
vzw Chirojeugd Vlaanderen	Heibrand	12 353,00	50 000,00	62 353,00
2000 Antwerpen	2390 Westmalle			
vzw Jeugdkamp De Maat	Jeugdkamp De Maat	6 793,00	0,00	6 793,00
2400 Mol	2400 Mol			
Oudercomité Chiro Sprankel	Chiro Sprankel	1 108,00	0,00	1 108,00
2400 Mol	2400 Mol			
Sint-Aloysiuscouts	De Kruiskwacht	1 108,00	0,00	1 108,00
2440 Geel	2440 Geel			
Vakantiehuis Sint-Lutgardis vzw	Vakantiehuis Sint-Lutgardis	1 108,00	0,00	1 108,00
2830 Willebroek	2460 Kasterlee			
Recreatie -en Natuurpark Keiheuvel vzw	Sportverblijf Keiheuvel	4 427,00	12 500,00	16 927,00
2490 Balen	2490 Balen			
vzw 't Vergult Cruys	t Vergult Cruys	7 208,00	0,00	7 208,00
2491 Balen-Olmen	2491 Balen-Olmen			
Beschermcomité Oosterborg vzw	Domein Oosterborg	3 506,00	0,00	3 506,00
2610 Wilrijk	2491 Olmen			
Provinciaal Sport -en Recreatiecentrum De Nekker	De Nekker	0,00	12 500,00	12 500,00
2800 Mechelen	2800 Mechelen			
vzw De Toekomst	Jef Verbert	5 512,00	50 000,00	55 512,00
2800 Mechelen	2820 Bonheiden			
PG Frassati-Comité	Heibos	1 108,00	0,00	1 108,00
2820 Bonheiden	2820 Bonheiden			
vzw Domein Roosendael	Domein Roosendael	7 540,00	75 000,00	82 540,00
2860 Sint-Katelijne-Waver	2860 Sint-Katelijne-Waver			
Jeugdwerking Essen	Paviljoen	4 817,00	12 500,00	17 317,00
2910 Essen	2910 Essen			

Beheerder	Jeugdverblijfcentrum/ Hostel	Basis -en/of wer- kingssubsidie 2009	Personeels- subsidie 2009	Subsidie- bedrag 2009
<b>Antwerpen</b>				
Bielebale vzw	Bielebale	2 394,00	12 500,00	14 894,00
2930 Brasschaat	2930 Brasschaat			
Beschermcomité Scouts & Gidsen 51 St. Mauritius/23 St. Jacobus	Wolvenbos	1 108,00	0,00	1 108,00
2950 Kapellen	2950 Kapellen			
De Vuurvogel - Centrum voor Jeugdwerk	De Vuurvogel	1 108,00	0,00	1 108,00
3270 Scherpenheuvel	2960 Brecht			
vzw O.L.V. Vereniging	Sint-Willibrordushof	1 108,00	0,00	1 108,00
2000 Antwerpen	2970 Schilde			
<b>Subtotaal Antwerpen</b>		<b>89 822,00</b>	<b>875 000,00</b>	<b>964 822,00</b>

Beheerder	Jeugdverblijfcentrum/ Hostel	Basis -en/of wer- kingssubsidie 2009	Personeels- subsidie 2009	Subsidie- bedrag 2009
<b>Limburg</b>				
Chiro Wezemaal vzw	Chirolokalen Wezemaal	1 108,00	0,00	1 108,00
3111 Wezemaal	3111 Wezemaal			
vzw Jeugdwerk Trabaim	De Wiekslag	1 108,00	0,00	1 108,00
2450 Meerhout	3545 Zelem			
vzw Speelplein Berkenheim	Speelplein Berkenheim	1 108,00	0,00	1 108,00
3550 Heusden	3550 Heusden			
vzw Kinderrechtenhuis	Kinderrechtenhuis	2 525,00	0,00	2 525,00
3570 Alken	3570 Alken			
vzw Vereniging der Parochiale Werken	Het Mezenestje	6 796,00	0,00	6 796,00
3580 Beringen	3581 Beverlo			
Parochiaal Centrum "De Schans"	Het Jommekeshuis	1 108,00	0,00	1 108,00
3581 Beringen	3581 Beverlo			
Parochiale Werken Stal	Ontmoetingshuis Den Tris	1 108,00	0,00	1 108,00
3582 Beringen	3582 Koersel			
vzw Kneipp	De Hoeve	4 567,00	0,00	4 567,00
3600 Genk	3600 Genk			
De Ring vzw	Jeugdheem De Ring	1 108,00	0,00	1 108,00
3600 Genk	3600 Genk			

Beheerder	Jeugdverblijfcentrum/ Hostel	Basis -en/of wer- kingssubsidie 2009	Personeels- subsidie 2009	Subsidie- bedrag 2009
<b>Limburg</b>				
Scouts en Gidsen Vlaanderen 2018 Antwerpen	Woutershof 3640 Kinrooi-Molenbeersel	11 031,00	50 000,00	61 031,00
	De Winner 3900 Overpelt	10 000,00	50 000,00	60 000,00
	Merkenveld 8210 Loppem	11 174,00	60 000,00	71 174,00
Chirojeugd Limburg 3500 Hasselt	De Kalei 3650 Dilsen-Stokkem	16 052,00	37 500,00	53 552,00
Koninklijke Schutterij Sint-Lambertus 3660 Opglabbeek	De Schutterij 3660 Opglabbeek	1 108,00	0,00	1 108,00
vzw Jeugd Niel-bij-As 3665 As	De Dries 3665 As	1 108,00	0,00	1 108,00
vzw Vereniging Parochiale Werken 3960 Bree	Lutgardhof 3670 Meeuwen-Gruitrode	1 108,00	0,00	1 108,00
De Kariboe vzw 3670 Ellikom	De Kariboe 3670 Ellikom	1 108,00	0,00	1 108,00
vzw Sint-Willibrordusscoutsgroep 3910 Neerpelt	Beachclub Maaseik 3680 Maaseik	1 686,00	25 000,00	26 686,00
	Scoutsrally 3910 Neerpelt	8 061,00	37 500,00	45 561,00
vzw Catechese -en Chirowerking 3680 Opoeteren	Chirohemen Hovenbempden 3680 Opoeteren	1 108,00	0,00	1 108,00
Vakanties De Voorzorg vzw 3500 Hasselt	Jeugdherberg Begeinhof 3700 Tongeren	4 951,18	12 500,00	17 451,18
Bavo Cultuur vzw 3740 Bilzen	De Biberist 3740 Bilzen	1 108,00	0,00	1 108,00
vzw Bautershof 1030 Brussel	Bautershof 3800 Sint-Truiden	5 773,00	25 000,00	30 773,00
vzw Openluchtwerken Overpelt 3900 Overpelt	t Pelterke 3900 Overpelt	4 349,00	20 000,00	24 349,00

Beheerder	Jeugdverblijfcentrum/ Hostel	Basis -en/of wer- kingssubsidie 2009	Personeels- subsidie 2009	Subsidie- bedrag 2009
<b>Limburg</b>				
vzw Vakantiehuis Akindo 3920 Lommel	Akindo 3920 Lommel	5 223,00	37 500,00	42 723,00
Oudervereniging Chirojongens Hechtel vzw 3940 Hechtel-Eksel	Chiroheem Sint-Lambertus 3940 Hechtel-Eksel	1 108,00	0,00	1 108,00
vzw Sloerodoe 3950 Bocholt	Sloerodoe 3950 Bocholt	1 108,00	0,00	1 108,00
Delvenhof vzw 3950 Bocholt	Delvenhof I 3950 Bocholt	1 108,00	0,00	1 108,00
vzw Kamphoeve De Melkweg 3960 Bree	Kamphoeve De Melkweg 3960 Bree	1 108,00	0,00	1 108,00
vzw Scoutsgeleeg Leopoldsburg 3971 Leopoldsburg	Kampidoe 3971 Leopoldsburg	5 423,00	0,00	5 423,00
Jeugdkampeercentrum Jagershuis 3980 Tessenderlo	Jagershuis 3980 Tessenderlo	5 713,00	12 500,00	18 213,00
<b>Subtotaal Limburg</b>		<b>121 052,18</b>	<b>367 500,00</b>	<b>488 552,18</b>

Beheerder	Jeugdverblijfcentrum/ Hostel	Basis -en/of wer- kingssubsidie 2009	Personeels- subsidie 2009	Subsidie- bedrag 2009
<b>West-Vlaanderen</b>				
vzw Jeugdverblijfcentrum Snuffel 8000 Brugge	Snuffel 8000 Brugge	8 811,10	25 000,00	33 811,10
vzw Chirojeugd West-Vlaanderen 8800 Roeselare	De Karmel 8200 Sint-Michiels Brugge	14 535,00	33 000,00	47 535,00
vzw Hoogveld 8210 Veldegem-Zedelgem	Hoogveld 8210 Veldegem-Zedelgem	4 029,00	50 000,00	54 029,00
VVKSM Sint-Joris 8300 Knokke-Heist	De Branding 8300 Knokke-Heist	1 108,00	0,00	1 108,00
vzw Jeugdherberg De Wullok 8370 Blankenberge	Jeugdherberg De Wullok 8370 Blankenberge	7 523,20	37 500,00	45 023,20

Beheerder	Jeugdverblijfcentrum/ Hostel	Basis -en/of wer- kingssubsidie 2009	Personeels- subsidie 2009	Subsidie- bedrag 2009
<b>West-Vlaanderen</b>				
vzw Brugse Trimm -en Roeiclub 8380 Dudzele	Jeugdherberg De Herdersbrug 8380 Dudzele	6 566,32	20 000,00	26 566,32
vzw Jeugdvakanties Duin en Zee 8400 Oostende	Duin en Zee 8400 Oostende	3 966,00	37 500,00	41 466,00
Marien Ecologisch Centrum vzw 8400 Oostende	Jeugdherberg De Ploate 8400 Oostende	9 852,22	0,00	9 852,22
vzw Het Galjoen 8420 De Haan	Het Galjoen 8420 De Haan	2 701,00	12 500,00	15 201,00
Parochiale Werken Westende 8434 Westende	West Hint 8434 Westende	1 108,00	0,00	1 108,00
vzw Horizon 8450 Bredene	Horizon 8450 Bredene	5 818,00	37 500,00	43 318,00
vzw Zee en Sport 8450 Bredene	Plage et Dunes 8450 Bredene	1 108,00	0,00	1 108,00
	Maison de la mer 8450 Bredene	1 108,00	0,00	1 108,00
vzw Kortrijks Jeugdcentrum De Warande 8500 Kortrijk	De Warande 8500 Kortrijk	9 969,00	12 500,00	22 469,00
vzw Chiroheem Avelgem 8580 Avelgem	Chiroheem Kantekleer 8580 Avelgem	1 108,00	0,00	1 108,00
vzw De Barkentijn 8620 Nieuwpoort	De Barkentijn 8620 Nieuwpoort	12 608,00	62 500,00	75 108,00
vzw De Zonnegloed 8640 Oostvleteren	De Zonnegloed 8640 Oostvleteren	5 678,00	18 000,00	23 678,00
vzw Flipper 1040 Brussel	Flipper 8660 De Panne	12 608,00	0,00	12 608,00
vzw J-Club 8660 De Panne	J-Club 8660 De Panne	9 248,00	25 000,00	34 248,00
vzw De Zeebries 2020 Antwerpen	De Zeebries 2 +3 8670 Oostduinkerke	2 161,00	0,00	2 161,00

Beheerder	Jeugdverblijfcentrum/ Hostel	Basis -en/of wer- kingssubsidie 2009	Personeels- subsidie 2009	Subsidie- bedrag 2009
<b>West-Vlaanderen</b>				
vzw Beheer Chirogebouwen 8680 Koekelare	Jeugdheem Ol't Hope 8680 Koekelare	1 108,00	0,00	1 108,00
vzw Parochiaal Centrum 't Haantje 8755 Ruiselede	t Haantje 8755 Ruiselede	6 329,00	12 500,00	18 829,00
vzw De Ketting 8800 Roeselare	De Ketting 8800 Roeselare	1 108,00	0,00	1 108,00
vzw Daiselhof 8560 Gullegem	De Touw ladder 8890 Moorslede	4 800,00	0,00	4 800,00
vzw De Bosgeus 8950 Nieuwkerke	De Bosgeus 8950 Nieuwkerke-Heuvelland	10 724,00	25 000,00	35 724,00
KSA Heem Monsalvaet 8560 Wevelgem	Monsalvaet-Parsifal-Lanceloot 8954 Westouter	11 338,00	33 000,00	44 338,00
Vredesproject Mesen vzw 8957 Mesen	Messines Peace Village 8957 Mesen	5 287,60	12 500,00	17 787,60
<b>Subtotaal West-Vlaanderen</b>		<b>162 308,44</b>	<b>454 000,00</b>	<b>616 308,44</b>

Beheerder	Jeugdverblijfcentrum/ Hostel	Basis -en/of wer- kingssubsidie 2009	Personeels- subsidie 2009	Subsidie- bedrag 2009
<b>Oost-Vlaanderen</b>				
Joe English vzw 9070 Heusden	Joe English 9070 Heusden	1 108,00	0,00	1 108,00
vzw Gemeentelijke Jeugdcentra Beveren 9120 Beveren	Prosperpolder 9130 Beveren	3 628,00	0,00	3 628,00
vzw Jeugdпарк Hoogland 9160 Lokeren	Hoogland 9160 Lokeren	8 782,00	25 000,00	33 782,00
vzw Chirojeugd Oost-Vlaanderen 9000 Gent	Heidepark 9250 Waasmunster	7 891,00	37 500,00	45 391,00
Infra-F.O.S. 9600 Ronse	Jeugdherberg De Valk 9270 Laarne	3 912,76	25 000,00	28 912,76
	Jeugdherberg De Fiertel 9600 Ronse	6 141,88	50 000,00	56 141,88



Beheerder	Jeugdverblijfcentrum/ Hostel	Basis -en/of wer- kingssubsidie 2009	Personeels- subsidie 2009	Subsidie- bedrag 2009
<b>Oost-Vlaanderen</b>				
	Jeugdcamping De Fiertel 9600 Ronse	1 108,00	0,00	1 108,00
vzw Chiro Sint-Bartel 9500 Geraardsbergen	Chiroheem Korendries 9500 Geraardsbergen	1 108,00	0,00	1 108,00
t Chiropaksken vzw 9400 Ninove	t Chiropaksken 9400 Appelsterre-Eichem	1 108,00	0,00	1 108,00
vzw Hof ter Guchten 9600 Ronse	Hof ter Guchten 9600 Ronse	1 108,00	0,00	1 108,00
Groepscomité VVKSM Jules Lootens De Kerlinne	Scoutslokaal De Kim 9620 Zottegem	1 108,00	0,00	1 108,00
vzw Diggie 9660 Brakel	Diggie 9660 Brakel	3 936,00	12 500,00	16 436,00
Parochiale Werken Ruien 9690 Kluisbergen	t Zolderken 9690 Kluisbergen	1 108,00	0,00	1 108,00
vzw Het Moerashuis 9690 Kluisbergen	Het Moerashuis 9700 Oudenaarde	3 853,00	12 500,00	16 353,00
Scouts en Gidsen Vlaanderen 2018 Antwerpen	Moerkensheide 9840 De Pinte	8 641,00	37 500,00	46 141,00
vzw Eénheidscomité De Havik 9840 De Pinte	Bivakhuis De Havik 9840 De Pinte	1 108,00	0,00	1 108,00
vzw Sport+Eeklo 9900 Eeklo	Sporthome Eeklo 9900 Eeklo	3 774,00	18 000,00	21 774,00
vzw Beschermcomité VVKSM Baden Powell Eeklo	Overdijzers 9900 Eeklo	1 108,00	0,00	1 108,00
Lokaalvoorziening Chiro Sleidinge vzw 9940 Evergem	Chirolokaal Lovendonk 9940 Sleidinge	1 108,00	0,00	1 108,00
<b>Subtotaal Oost-Vlaanderen</b>		<b>61 639,64</b>	<b>218 000,00</b>	<b>279 639,64</b>
<b>Totaal</b>		<b>863 618,88</b>	<b>3 811 000,00</b>	<b>4 954 258,52</b>

### 5.4.2. Ondersteuningsstructuren en ADJ vzw

Het gaat hier om de initieel toegekende bedragen voor de werking 2009, aangepast aan de evolutie van de gezondheidsindex. Als een bedrag werd aangepast o.b.v. het financieel en werkingsverslag, vermelden we dat in het overzicht op de website

Organisatie	Subsidiebedrag 2009
Centrum voor Jeugdtoerisme - CJT	619 000
Vlaamse Jeugdherbergen - VJH	521 000
Algemene Dienst voor Jeugdtoerisme - ADJ	2 072 000
<b>Totaal</b>	<b>3 212 000</b>

## 6. Ondersteuning jongerenjournaals

De Vlaamse overheid sloot eind december 2007 met de zenders SBS BELGIUM en de VMMA een overeenkomst af om de productie en uitzending van hun jongerenjournaals te ondersteunen. De toenmalige minister van Jeugd was immers van oordeel dat televisie een perfect medium is om jongeren te bereiken en te laten participeren.

### Projectoproep 2009

Op 16 maart 2009 lanceerde de afdeling Jeugd een oproep naar beide zenders in verband met de voortzetting van het project. De subsidieaanvragen moesten ten minstens uitsluitend geven over de volgende aspecten:

- concept van het project
- doelgroep (leeftijd) van het programma. De leeftijd van de doelgroep moet tussen de 12 en 17 jaar liggen
- de wijze van participatie van de jongeren aan het programma
- de wijze waarop er ingespeeld wordt op de conclusies van het onderzoek van de UA met betrekking tot de jongerenjournaals. Meer in het bijzonder dient hier aangegeven te worden hoe er ingespeeld zal worden op de problematiek van het uitzenduur en het uitzendkanaal
- de wijze waarop zal gewerkt worden aan een brede bekendmaking van de jongerenjournaals binnen de doelgroep
- het gevraagde subsidiebedrag en de aanwending van deze middelen binnen het programma

- ervaring van de zender / redactie met de doelgroep – voorbeelden uit het verleden.

De afdeling Jeugd ontving de aanvragen van SBS Belgium en de Vlaamse Mediamaatschappij. Beide aanvragen gaven uitsluitend over bovenstaande vragen.

Het format van jongerenjournaal JAM (VT4) bestaat uit een nieuwsmagazine van minstens 5 minuten op weekdays en een weekoverzicht tijdens het weekend van minstens 25 minuten. De uitzending vindt elke weekdag plaats tussen 17.00 u en 17.30 u en op zaterdag na 16.00 u en voor 20.00 u. De redactionele aanpak gebeurt door de redactieploeg van SBS en een ploeg van jongeren, die een hele week aan de slag blijft en die elke week gerekruteerd wordt uit een wisselende school of uit het ruimere sociale jongerenmiddenveld (leerlingenraden, jeugdbewegingen, landelijk georganiseerd jeugdwerk,...).

Eind september liet SBS Belgium de afdeling Jeugd weten dat het wegens 'besparingsredenen' het jongerenjournaal JAM per 4 oktober beëindigde. JAM werd in 2009 gedurende 277 dagen uitgezonden. SBS Belgium ontving voor de ondersteuning van JAM een bedrag van 228 000 euro.

Het format van het jongerenjournaal ZOOM (VTM) bestaat uit een nieuwsmagazine voor jongeren van minstens 5 minuten op weekdays en een wekelijkse bundeling op JIM tijdens het weekend van minstens 25 minuten. De uitzending vond elke weekdag plaats tussen 17.30 u en 18.15 u. Ook hier staat de redactionele aanpak onder leiding van de redactie van de VTM nieuwsdienst. Die gebeurt met een ploeg van jonge mensen en via een samenwerking met onder meer scholen. De VMMA ontving voor de ondersteuning van Zoom 300 000 euro.

## Externe participatie

Bijna alle beleidsdomeinen en –sectoren hebben in meer of mindere mate een invloed op kinderen en jongeren. Elk bestuursniveau, van het lokale tot het internationale, ontwikkelt zijn eigen, specifieke beleidsmaatregelen voor kinderen en jongeren. Om een vinger aan de pols te houden van wat daar leeft, participeert de afdeling Jeugd geregeld aan overleg- en werkgroepen met vertegenwoordigers van die externe instanties. Dat overleg resulteert vaak in nieuwe samenwerkingsverbanden, concrete acties en allerlei initiatieven ten voordele van de Vlaamse jongeren en het Vlaamse jeugdwerk.

Hieronder vindt u een overzicht van de activiteiten en vertegenwoordigingen van de afdeling Jeugd.

### 1. Natuur en Milieu-Educatie

Het NME-platform is een soort klankbordgroep voor de verschillende doelgroepen van de Natuur- en Milieu-Educatie binnen het Departement Leefmilieu, Natuur en Energie van de Vlaamse overheid. Dat platform kwam in 2009 eenmaal samen. De afdeling Jeugd is er structureel in vertegenwoordigd.

Binnen het NME-platform worden de volgende projecten of initiatieven mee opgevolgd door vertegenwoordigers van de afdeling Jeugd.

#### 1.1. Stuurgroep JeROM

De afdeling Jeugd is vertegenwoordigd in de stuurgroep JeROM. JeROM (Jeugd, Ruimte, Omgeving en Milieu) is de educatieve werking, gericht naar het jeugdwerk, binnen het Departement Leefmilieu, Natuur en Energie van de Vlaamse overheid. JeROM wil jongeren kansen geven om hun bijdrage te leveren voor een meer duurzame wereld. JeROM zet, in overleg met de doelgroep, concrete acties op en biedt tips, links en informatie aan waarmee jongeren aan de slag kunnen.

Zo is er het NME-project 'Klimaat en jongeren: een uitdaging', waarbij Globelink jongerengroepen uitdaagt om binnen hun werking actie te ondernemen om hun CO<sub>2</sub>-uitstoot te verminderen. Met het 'Ecoshizzel'-project zoekt men per stad tien jongerengroepen om een originele, effectieve en opvallende actie uit te werken om de CO<sub>2</sub>-uitstoot in hun stad effectief te verlagen. De bron voor alle info is [www.ecoshizzel.be](http://www.ecoshizzel.be).

Anderzijds liep in 2009 nog steeds het project Fermweb: op [www.fermweb.be](http://www.fermweb.be) kunnen jeugdgroepen landbouwers terugvinden, in de eigen of in de kampgemeente, waar ze terecht kunnen voor de aankoop van hoeveproducten zoals vlees, groenten, fruit, eieren, desserts... Zo verminderen ze het aantal kilometers (en CO<sub>2</sub>-uitstoot) die de producten afleggen.

#### 1.2. Stuurgroep van het NME-project 'Speelgroen'

De afdeling Jeugd volgt mee het project 'Speelgroen': tover jouw terrein om tot een groen avontuur" op. Met dat project wil de Vlaamse overheid jeugdverenigingen die hun terrein avontuurlijk en natuurrijk willen inrichten, een stevig duwtje in de rug geven. In 2009 dienden 132 lokale jeugdgroepen een inschrijvingsformulier in. Uit die inzendingen werden vijftien jeugdgroepen geselecteerd.

#### 1.3. EDO-platform

Een medewerker van de afdeling Jeugd is aanspreekpunt Duurzame Ontwikkeling voor het Agentschap Sociaal-Cultureel Werk voor Jeugd en Volwassenen. Dat aanspreekpunt vertegenwoordigt het agentschap in het EDO-Platform (platform voor Educatie Duurzame Ontwikkeling). Het EDO-platform is één van de operationele projecten van de Vlaamse Strategienota Duurzame Ontwikkeling. Het komt driemaal per jaar samen.

Op 20 oktober 2009 organiseerde het EDO-Platform de eerste Vlaamse NME-dag rond het thema 'Natuur- en milieueducatie in Vlaanderen: een druppel op een hete plaat', met onder meer een sessie rond kinderen en natuur. Het agentschap deed in 2009 opnieuw mee aan de "Ik-Kyoto-campagne" en de "Dikketruiendag".

## 2. Ruimtelijke ordening, jeugdtoerisme, jeugdverblijven

### 2.1. Platform Ruimte

De denktank Ruimte vormde zich in 2009 om tot het platform Ruimte binnen het Steunpunt Jeugd. Met als drijvende partners het Steunpunt Jeugd, het Onderzoekscentrum Kind en Samenleving, de Vlaamse Jeugdraad en Karuur lag de focus in 2009 voornamelijk op de wijzigingen aan het decreet Ruimtelijke Ordening en de analyse van beleids-

nota's van de ministers van de nieuwe Vlaamse Regering. De afdeling Jeugd volgt dat overleg mee op.

## **2.2. Platform Jeugdtoerisme**

Dit platform is hét bindmiddel tussen de sectoren jeugd en toerisme. Hier wordt het beleid en de regelgeving inzake jeugd en toerisme bekeken door een jeugdwerkbril. Op initiatief van het Steunpunt Jeugd wordt er tweemaandelijks een overlegvergadering georganiseerd. Naast de afdeling Jeugd zijn de volgende organisaties en instanties vertegenwoordigd: het landelijk georganiseerd jeugdwerk, de organisaties die infrastructuur aanbieden, Toerisme Vlaanderen, de provinciale jeugddiensten, de Vlaamse Jeugdraad, het Steunpunt Jeugd, vertegenwoordigers van de kabinetten van de ministers van Jeugd en van Toerisme.

## **2.3. Taskforce jeugdverblijven**

In opvolging van de rondetafel jeugdtoerisme werd er in 2009 verder overleg gepleegd in de werkgroep afwegingskader en in de taskforce jeugdverblijven. De afdeling Jeugd verzorgt het secretariaat van de werkgroep en de taskforce.

In de werkgroep werd een traject uitgezet voor het vinden van duurzame oplossingen voor de vele verkeerd gezondeerde of ingeplante jeugdverblijven. In de werkgroep zitten alle relevante actoren uit de jeugdsector, gemeenten en provincies samen met de verschillende betrokken beleidsdomeinen. Op de taskforce worden de voorstellen afgetoetst met vertegenwoordigers van de ministers van Toerisme, Jeugd, Landbouw, Ruimtelijke Ordening en Milieu.

In 2009 werd er in de eerste helft van 2009 intens samengewerkt aan het Actieplan Jeugdverblijven, inclusief het ruimtelijk afwegingskader jeugdverblijfsinfrastructuur. De Vlaamse Regering nam op 3 april 2009 akte van het 'Actieplan Jeugdverblijfcentra'. Dat plan bevat onder andere een inventaris van de huidige bedreigingen voor de jeugdverblijfcentra, evenals een aantal doelstellingen en acties die hierop inspelen. Met het plan wil de Vlaamse overheid in de eerste plaats een oplossing zoeken voor de problematiek van de zonevreemde jeugdverblijven. Die vormt immers een ernstige bedreiging voor de huidige capaciteit en diversiteit van de jeugdverblijfcentra. Een aantal andere acties moeten zorgen voor een kwaliteitsvolle kampomgeving en uitbating, een transparante regelgeving en een beperking van de administratieve lasten. Een consensus over de ruimtelijke inplanting van jeugd-

verblijfplaatsen en een ruimtelijk afwegingskader als beleidsinstrument voor gemeenten, provincies en Vlaamse overheid om systematisch alle geïnventariseerde problemen te kunnen aanpakken, kwam er nog niet.

## **3. Ambtelijke werkgroep Jeugd De Rand**

De ambtelijke werkgroep Jeugd is samengesteld uit vertegenwoordigers van vzw de Rand, de provincie Vlaams-Brabant en de Vlaamse overheid. Doel van de werkgroep is om de toestand van het jeugdwerk in de zes randgemeenten op te volgen. Ze kwam in 2009 één keer samen.

## **4. Stuurgroep Brede School**

Deze stuurgroep bestaat uit beleidsmakers (zowel ambtenaren als kabinetsmedewerkers) en dossierbehandelaars van de Vlaamse overheid en de Vlaamse Gemeenschapscommissie die werken rond Brede School. De stuurgroep kwam in 2009 twee keer samen.

## **5. Selectiecommissie JINT**

De selectiecommissie beoordeelt de ingediende subsidieaanvragen in het kader van het Europese programma "Youth in Action". Deze commissie bestaat uit leden van de algemene vergadering van JINT, ambtenaren en experts uit het middenveld. Ze komt vijf keer per jaar samen.

## Wetenschappelijk onderzoek

### 1. Intergenerationele solidariteit

Eind 2008 kreeg de Artesis Hogeschool Antwerpen (i.s.m. Universiteit Antwerpen) de opdracht om een onderzoek te voeren over de effecten van vergrijzing en ontgroening op de positie, status, enz. van kinderen en jongeren in de samenleving en suggesties aan te geven voor het Vlaams beleid (persoonsgebonden materies, ruimtelijke ordening, werkgelegenheid).

De onderzoekers bevroegen daarvoor bevoorrechte getuigen (wetenschappers, middenveldactoren en anderen), namen interviews af met kinderen en jongeren, hielden een discussieforum en maakten beeldmateriaal om het thema verder te stofferen. In drie afzonderlijke nieuwsbrieven publiceerde de afdeling Jeugd telkens een greep uit de meest opmerkelijke, interessante, boeiende en soms tegenstrijdige meningen.

Op 19 mei 2009 werden het eindrapport en de film aan geïnteresseerden uit de jeugd- en ouderensector en aan de pers voorgesteld. Het rapport start met een theoretische blik op het begrip intergenerationele solidariteit. Daarna wordt de onderzoeksmethode toegelicht. Tot slot wordt een overzicht opgenomen van de resultaten van het onderzoek en van de beleidsaanbevelingen. Het rapport is beschikbaar op onze website.

### 2. Jeugdbewegingsonderzoek

In het voorjaar van 2009 werd een opdracht uitgeschreven voor het voeren van een jeugdbewegingsonderzoek. Daarmee wil de afdeling verder werken op het onderzoek dat ongeveer 20 jaar geleden werd uitgevoerd (L. Bral. 1991, Jeugd in Beweging). Het huidige onderzoek is dan ook opgevat als een vervolgonderzoek, met ruimte voor actuele uitdagingen. Het focust op de landelijk georganiseerde jeugdbewegingen die momenteel erkend zijn. Zes jeugdbewegingen werden uitgenodigd om deel te nemen aan het onderzoek, op basis van voorafbepaalde criteria: FOS, KLJ, Chiro, Scouts en Gidsen Vlaanderen, KSJ-KSA-VKSJ en VNJ. VNJ trok zich achteraf terug uit het onderzoek. Met het onderzoek wil de afdeling Jeugd onder meer informatie krijgen over een aantal tendensen en veranderingen binnen de jeugdbewegingen en een zicht krijgen op de werking, leiding en leden van de jeugdbewegingen anno 2010.

De opdracht werd gegund aan de Universiteit Gent, vakgroep Sociologie (prof. dr. Mieke Van Houtte en dr. Hans Vermeersch) en de vakgroep Sociale Agogiek (prof. dr. Nicole Vettenburg en dr. Filip Coussée). Het onderzoek ging van start op 1 oktober 2009 en neemt maximaal één jaar in beslag. Het wordt mee opgevolgd door een stuurgroep met onder meer vertegenwoordigers van de betrokken jeugdbewegingen, een aantal externe experts, de afdeling Jeugd en de leden van het onderzoeksteam. Begin 2010 startte het verzamelen van de data, resultaten worden verwacht eind 2010.



## DE AFDELING VOLKSONTWIKKELING EN LOKAAL CULTUURBELEID

### Algemene opdrachten

De afdeling VOLC staat in voor de ondersteuning en uitvoering van het lokaal cultuurbeleid, het sociaal-cultureel volwassenenwerk en de amateurkunsten, het participatiebeleid, het beleid rond de Vlaamse Gebarentaal en het circusbeleid.

Onder het lokaal cultuurbeleid ressorteren bibliotheken, cultuur- en gemeenschapscentra en cultuurbeleidsplannen. De afdeling keert subsidies uit en opvolgt de werking op via evaluaties en bijsturing. Met een aantal organisaties sluit de afdeling een beheersovereenkomst. Deze organisaties ondersteunen een deelsector van het lokale cultuurbeleid: LOCUS als steunpunt voor het lokale cultuurbeleid, Luisterpuntbibliotheek voor mensen met leesproblemen, Zorgbib voor mensen in rust-en verzorgingshuizen, Bibnet voor het uitbouwen van een digitale bibliotheek, de VVBAD en de VVC als belangenorganisaties voor respectievelijk de bibliotheken en de cultuurcentra.

Het sociaal-cultureel volwassenenwerk omvat sociaal-culturele verenigingen, bewegingen en vormingsinstellingen. Naast het uitkeren en het verantwoorden van subsidies ondersteunt de afdeling de sector via een beheersovereenkomst met Socius. De FOV wordt ondersteund als belangenorganisatie voor het sociaal-cultureel werk.

In het kader van de amateurkunsten subsidieert de afdeling organisaties per discipline en het Forum voor Amateurkunsten als steunpunt voor de sector.

Met het oog op de bevordering van de participatie ondersteunt de afdeling projecten voor leesbevordering, projecten voor en door kansengroepen, en projecten voor gemeenschapscentra. Via Podium wordt een ruim aanbod gezelschappen ter beschikking gesteld van organisaties en voorzieningen. Met een aantal gemeenten wordt een convenant gesloten met het oog op de ontwikkeling van een bibliotheekwerking in een gevangenis. Gemeenten met een lokaal netwerk kunnen op basis van een afsprakennota subsidies krijgen ter bevordering van de participatie van mensen in armoede. Daarnaast zijn er ook subsidiemaatregelen voor hobbyverenigingen, organisaties met een specifieke opdracht met betrekking tot het verenigingsleven en voor laagdrempelige, educatieve initiatieven voor kansengroepen. Al deze maatregelen kaderen binnen het participatiedecreet.

Het decreet houdende de erkenning van de Vlaamse Gebarentaal houdt in dat de afdeling het secretariaat van de adviescommissie Vlaamse Gebarentaal op zich neemt, dat de subsidiedossiers van sensibiliseringsprojecten rond Vlaamse Gebarentaal worden uitgevoerd en dat een beheersovereenkomst wordt gesloten met vzw Vlaams GebarentaalCentrum.

Op basis van het Circusdecreet subsidieert de afdeling projecten voor de creatie, promotie en spreiding van circuskunsten. De ondersteuning van de sector gebeurt door het Vlaams Centrum voor Circuskunsten, waarmee de afdeling een overeenkomst sluit.

### Subsidiebeleid

#### 1. Lokaal cultuurbeleid

Het decreet van 13 juli 2001 houdende het stimuleren van een kwalitatief en integraal lokaal cultuurbeleid wil de gemeenten stimuleren om een kwalitatief en integraal cultuurbeleid uit te bouwen. Het biedt ondersteuning voor de opmaak en uitvoering van een gemeentelijk cultuurbeleidsplan en voor de werking van een cultuurcentrum en een openbare bibliotheek.

#### Regelgeving

- Decreet van 13 juli 2001 houdende het stimuleren van een kwalitatief en integraal lokaal cultuurbeleid (B. S. 29.09.2001), gewijzigd bij decreet van 5 juli 2002 (B. S. 19.09.2002), bij decreet van 20 december 2002 (B. S. 31.12.2002), bij decreet van 21 maart 2003 (B. S. 16.05.2003), bij decreet van 24 december 2004 (B.S. 31.12.2004), bij decreet van 24 december 2004 (B. S. 21.02.2005), bij decreet van 23 december 2005 (B. S. 16.05.2006), bij decreet van 30 juni 2006 (B. S. 13.12.2006) en bij decreet van 13 juli 2007 (B. S. 03.08.2007)
- Besluit van de Vlaamse Regering van 11 januari 2002 ter uitvoering van het decreet van 13 juli 2001 houdende het stimuleren van een kwalitatief en integraal lokaal cultuurbeleid (B.S. 21.03.2002), gewijzigd bij besluit van 28 mei 2004 (B.S. 05.08.2004), bij besluit van 11 juni 2004 (B.S. 08.07.2004), bij besluit van 15 september 2006 (B.S. 17.10.2006) en bij besluit van 7 december 2007 (B.S. 22.01.2008)
- Ministerieel besluit van 29 mei 2002 houdende vastlegging van de structuur van een gemeentelijk cultuurbeleidsplan, een beleidsplan van een bibliotheek en een

beleidsplan van een cultuurcentrum (B.S. 19.06.2002, editie 2), gewijzigd bij ministerieel besluit van 13 februari 2007 (B.S. 18.10.2007)

De oorspronkelijke regelgeving, alle wijzigingen en een officieus gecoördineerde tekst van het decreet en het besluit vindt u bij de rubriek regelgeving op onze website.

### 1.1. Cultuurbeleid in de gemeente

Gemeenten of samenwerkingsverbanden van gemeenten en de Vlaamse Gemeenschapscommissie die een integraal gemeentelijk cultuurbeleid willen voeren, kunnen instappen in het decreet Lokaal Cultuurbeleid. Om hun cultuurbeleidsplan uit te voeren krijgen de gemeenten, of samenwerkingsverbanden van gemeenten, en de Vlaamse Gemeenschapscommissie een enveloppensubsidie die wordt berekend op basis van het inwoneraantal van de gemeente. Bovenop de subsidie voor de uitvoering

van het cultuurbeleidsplan kan de gemeente rekenen op een supplementaire subsidie van 1 euro per inwoner om initiatieven te ondersteunen die gemeenschapsvorming bevorderen.

Op 1 januari 2009 hadden 224 van de 327 Vlaamse en Brusselse gemeenten en de Vlaamse Gemeenschapscommissie een gesubsidieerde cultuurbeleidscoördinator in dienst. Dit zijn elf gemeenten meer dan op 1 januari 2008. Het aantal gemeenten met een gesubsidieerde cultuurbeleidscoördinator steeg dus met 3,36% ten opzichte van 2008. Begin 2009 beschikten in totaal ruim 68% van de 327 Vlaamse en Brusselse gemeenten en de Vlaamse Gemeenschapscommissie over een gesubsidieerde cultuurbeleidscoördinator. Koplopers zijn de provincies Limburg en West-Vlaanderen waar bijna 80% van de gemeenten een gesubsidieerde cultuurbeleidscoördinator hadden. De provincie Oost-Vlaanderen is de hekkensluiter met iets meer dan de helft van de gemeenten (52,31%) die in het decreet zijn ingestapt.

	Antwerpen	Limburg	Oost-Vlaanderen	Vlaams-Brabant	West-Vlaanderen	TOTAAL Vlaanderen	Brusselse Hoofdstedelijke Gewest*	Totaal 2009
Gemeenten	70	44	65	65	64	308	20	328
Gesubsidieerde cultuurbeleidscoördinatoren	52	35	34	39	51	211	14	225
Ingediende beleidsplannen	52	35	34	39	51	211	14	225
Goedgekeurde of aanvaarde beleidsplannen	52	35	34	39	51	211	14	225
Percentage gemeenten met gesubsidieerde cultuurbeleidscoördinator	74,29%	79,55%	52,31%	60,00%	79,69%	68,51%	70,00%	68,60%
Percentage gemeenten met een goedgekeurd of aanvaard beleidsplan	74,29%	79,55%	52,31%	60,00%	79,69%	68,51%	70,00%	68,60%

In het kader van artikel 76 van het decreet Lokaal Cultuurbeleid kan de Vlaamse Regering een aanvullende subsidie geven aan gemeenten met een goedgekeurd gemeentelijk cultuurbeleidsplan voor bijzondere opdrachten, in het kader van cultuur. Deze opdracht en de daaraan gekoppelde subsidie worden vastgelegd in een convenant tussen de Vlaamse Regering en de gemeente. In 2008 sloot de Vlaamse overheid een nieuw convenant af met de stad Gent voor 2008-2013. Gent ontving hiervoor in 2009 een subsidie van 550 000,00 euro.

#### Overzicht van de gesubsidieerde gemeenten

In 2009 is er 11 849 873,85 euro voorzien voor de uitvoering van het cultuurbeleidsplan en 5 953 466,20 euro voor de supplementaire subsidie voor de ondersteuning van initiatieven ter bevordering van de gemeenschapsvorming. In de tabel worden de initieel toegekende bedragen op de begroting 2009 weergegeven. Als een bedrag werd aangepast o.b.v. het financieel en werkingsverslag, vermelden we dat in het overzicht op onze website.



<b>Provincie Antwerpen</b>	<b>Inwoners*</b>	<b>subsidie cultuurbeleids- coördinator 2009</b>	<b>1-eurosubsidie 2009</b>	<b>Totaal subsidie- bedrag 2009</b>
Aartselaar	14 267	68 611,53	15 910,56	84 522,09
Antwerpen	472 071	55 331,87	526 453,58	581 785,45
Baarle-Hertog	2 385	68 611,53	2 659,75	71 271,28
Balen	20 643	55 331,87	23 021,07	78 352,94
Beerse	16 756	68 611,53	18 686,29	87 297,82
Boechout	12 335	55 331,87	13 755,99	69 087,86
Bonheiden	14 558	68 611,53	16 235,08	84 846,61
Boom	16 434	55 331,87	18 327,20	73 659,07
Bornem	20 347	55 331,87	22 690,97	78 022,84
Brasschaat	37 190	55 331,87	41 474,29	96 806,16
Brecht	27 169	55 331,87	30 298,87	85 630,74
Edegem	21 389	55 331,87	23 853,01	79 184,88
Essen	17 416	55 331,87	19 422,32	74 754,19
Geel	36 014	55 331,87	40 162,81	95 494,68
Grobbendonk	10 815	55 331,87	12 060,89	67 392,76
Heist-op-den-Berg	39 199	55 331,87	43 714,72	99 046,59
IVEBIC** Hemiksem Schelle	17 896	55 331,87	19 957,62	75 289,49
Herentals	26 268	55 331,87	29 294,07	84 625,94
Herselt	14 107	55 331,87	15 732,13	71 064,00
Hove	8 326	27 665,94	9 285,16	36 951,10
Kapellen	26 242	68 611,53	29 265,08	97 876,61
Kasterlee	18 053	55 331,87	20 132,71	75 464,58
Kontich	20 290	55 331,87	22 627,41	77 959,28
Laakdal	15 080	55 331,87	16 817,22	72 149,09
Lier	33 492	55 331,87	37 350,28	92 682,15
Lint	8 089	68 611,53	9 020,85	77 632,38
Malle	14 225	68 611,53	15 863,72	84 475,25
Mechelen	79 503	55 331,87	88 661,75	143 993,62
Meerhout	9 578	27 665,94	10 681,39	38 347,33
Merksplas	8 321	27 665,94	9 279,58	36 945,52
Mol	33 400	55 331,87	37 247,68	92 579,55
Mortsel	24 421	68 611,53	27 234,30	95 845,83

<b>Provincie Antwerpen</b>	<b>Inwoners*</b>	<b>subsidie cultuurbeleids- coördinator 2009</b>	<b>1-eurosubsidie 2009</b>	<b>Totaal subsidie- bedrag 2009</b>
Nijlen	21 210	55 331,87	23 653,39	78 985,26
Olen	11 547	55 331,87	12 877,21	68 209,08
Oud-Turnhout	12 677	55 331,87	14 137,39	69 469,26
Putte	15 907	55 331,87	17 739,49	73 071,36
Puurs	16 399	68 611,53	18 288,16	86 899,69
Ranst	18 061	55 331,87	20 141,63	75 473,50
Ravels	14 138	68 611,53	15 766,70	84 378,23
Retie	10 545	55 331,87	11 759,78	67 091,65
Rumst	14 693	55 331,87	16 385,63	71 717,50
Schilde	19 516	55 331,87	21 764,24	77 096,11
Schoten	33 256	55 331,87	37 087,09	92 418,96
Turnhout	40 070	55 331,87	44 686,06	100 017,93
Vorselaar	7 399	27 665,94	8 251,36	35 917,30
Vosselaar	10 250	55 331,87	11 430,80	66 762,67
Westerlo	23 433	55 331,87	26 132,48	81 464,35
Wijnegem	8 886	27 665,94	9 909,67	37 575,61
Willebroek	23 664	68 611,53	26 390,09	95 001,62
Wuustwezel	18 837	55 331,87	21 007,02	76 338,89
Zoersel	21 003	55 331,87	23 422,55	78 754,42
Zwijndrecht	18 421	68 611,53	20 543,10	89 154,63
<b>Subtotalen Antwerpen</b>	<b>1 496 191</b>	<b>2 898 283,51</b>	<b>1 668 552,20</b>	<b>4 566 835,71</b>

<b>Provincie Limburg</b>	<b>Inwoners*</b>	<b>subsidie cultuurbeleids- coördinator 2009</b>	<b>1-eurosubsidie 2009</b>	<b>Totaal subsidie- bedrag 2009</b>
Alken	11 153	68 611,53	12 437,83	81 049,36
As	7 605	27 665,94	8 481,10	36 147,04
Beringen	41 984	55 331,87	46 820,56	102 152,43
Bilzen	30 384	55 331,87	33 884,24	89 216,11
Bocholt	12 561	68 611,53	14 008,03	82 619,56
Borgloon	10 339	68 611,53	11 530,05	80 141,58
Bree	14 774	55 331,87	16 475,96	71 807,83
Dilsen-Stokkem	19 296	55 331,87	21 518,90	76 850,77

<b>Provincie Limburg</b>	<b>Inwoners*</b>	<b>subsidie cultuurbeleids- coördinator 2009</b>	<b>1-eurosubsidie 2009</b>	<b>Totaal subsidie- bedrag 2009</b>
Genk	64 294	55 331,87	71 700,67	127 032,54
Ham	9 974	27 665,94	11 123,00	38 788,94
Hamont-Achel	13 898	55 331,87	15 499,05	70 830,92
Hasselt	71 543	55 331,87	79 784,75	135 116,62
Hechtel-Eksel	11 612	55 331,87	12 949,70	68 281,57
Herk-de-Stad	11 958	68 611,53	13 335,56	81 947,09
Heusden-Zolder	31 278	55 331,87	34 881,23	90 213,10
Hoeselt	9 412	68 611,53	10 496,26	79 107,79
Houthalen-Helchteren	29 993	55 331,87	33 448,19	88 780,06
Kortesseem	8 151	27 665,94	9 090,00	36 755,94
Lanaken	24 935	68 611,53	27 807,51	96 419,04
Leopoldsburg	14 636	55 331,87	16 322,07	71 653,94
Lommel	32 424	55 331,87	36 159,24	91 491,11
Lummen	14 007	55 331,87	15 620,61	70 952,48
Maaseik	24 139	55 331,87	26 919,81	82 251,68
Maasmechelen	36 661	55 331,87	40 884,35	96 216,22
Meeuwen-Gruitrode	12 664	68 611,53	14 122,89	82 734,42
Neerpelt	16 247	55 331,87	18 118,65	73 450,52
Nieuwerkerken	6 707	27 665,94	7 479,65	35 145,59
Opglabbeek	9 807	68 611,53	10 936,77	79 548,30
Overpelt	13 719	55 331,87	15 299,43	70 631,30
Peer	15 996	68 611,53	17 838,74	86 450,27
Sint-Truiden	38 828	55 331,87	43 300,99	98 632,86
Tessenderlo	17 228	55 331,87	19 212,67	74 544,54
Tongeren	29 859	55 331,87	33 298,76	88 630,63
Zonhoven	20 306	68 611,53	22 645,25	91 256,78
Zutendaal	6 985	27 665,94	7 789,67	35 455,61
<b>Subtotalen Limburg</b>	<b>745 357</b>	<b>1 931 082,40</b>	<b>831 222,13</b>	<b>2 762 304,53</b>

Provincie Oost-Vlaanderen	Inwoners*	subsidie cultuurbeleids- coördinator 2009	1-eurosubsidie 2009	Totaal subsidie- bedrag 2009
Aalst	78 271	55 331,87	87 287,82	142 619,69
Aalter	19 028	55 331,87	21 220,03	76 551,90
Berlare	14 452	68 611,53	16 116,87	84 728,40
Beveren	45 887	55 331,87	51 173,18	106 505,05
Buggenhout	13 973	55 331,87	15 582,69	70 914,56
De Pinte	10 251	55 331,87	11 431,92	66 763,79
Deinze	28 799	55 331,87	32 116,64	87 448,51
Dendermonde	43 618	55 331,87	48 642,79	103 974,66
Eeklo	19 825	55 331,87	22 108,84	77 440,71
Gavere	12 226	55 331,87	13 634,44	68 966,31
Gent	237 250	55 331,87	264 581,20	319 913,07
Geraardsbergen	31 667	55 331,87	35 315,04	90 646,91
Hamme	23 547	68 611,53	26 259,61	94 871,14
Herzele	16 999	55 331,87	18 957,28	74 289,15
Knesselare	7 999	27 665,94	8 920,48	36 586,42
Lebbeke	17 651	55 331,87	19 684,40	75 016,27
Lokeren	38 489	55 331,87	42 922,93	98 254,80
Maldegem	22 397	55 331,87	24 977,13	80 309,00
Melle	10 710	55 331,87	11 943,79	67 275,66
Merelbeke	22 705	55 331,87	25 320,62	80 652,49
Nazareth	11 080	55 331,87	12 356,42	67 688,29
Ninove	36 219	55 331,87	40 391,43	95 723,30
Oosterzele	13 241	55 331,87	14 766,36	70 098,23
Oudenaarde	29 050	55 331,87	32 396,56	87 728,43
Ronse	24 639	55 331,87	27 477,41	82 809,28
Sint-Laureins	6 592	27 665,94	7 351,40	35 017,34
Sint-Lievens-Houtem	9 534	27 665,94	10 632,32	38 298,26
Sint-Niklaas	70 450	55 331,87	78 565,84	133 897,71
Stekene	17 096	55 331,87	19 065,46	74 397,33
Temse	27 285	55 331,87	30 428,23	85 760,10
Waasmunster	10 312	68 611,53	11 499,94	80 111,47
Wetteren	23 414	55 331,87	26 111,29	81 443,16

<b>Provincie Oost-Vlaanderen</b>	<b>Inwoners*</b>	<b>subsidie cultuurbeleids- coördinator 2009</b>	<b>1-eurosubsidie 2009</b>	<b>Totaal subsidie- bedrag 2009</b>
Zulte	14 713	55 331,87	16 407,94	71 739,81
Zwalm	7 919	27 665,94	8 831,27	36 497,21
<b>Subtotalen Oost-Vlaanderen</b>	<b>1 017 288</b>	<b>1 810 458,84</b>	<b>1 134 479,58</b>	<b>2 944 938,42</b>

<b>Provincie Vlaams-Brabant</b>	<b>Inwoners*</b>	<b>subsidie cultuurbeleids- coördinator 2009</b>	<b>1-eurosubsidie 2009</b>	<b>Totaal subsidie- bedrag 2009</b>
Aarschot	28 129	55 331,87	31 369,46	86 701,33
Asse	29 558	55 331,87	32 963,08	88 294,95
Beersel	23 587	55 331,87	26 304,22	81 636,09
Bierbeek	9 280	27 665,94	10 349,06	38 015,00
Diest	23 025	55 331,87	25 677,48	81 009,35
Dilbeek	39 654	55 331,87	44 222,14	99 554,01
Galmaarden	8 285	27 665,94	9 239,43	36 905,37
Glabbeek-Bekkevoort	11 161	55 331,87	12 446,75	67 778,62
Gooik	8 931	27 665,94	9 959,85	37 625,79
Haacht	13 894	55 331,87	15 494,59	70 826,46
Halle	35 350	55 331,87	39 422,32	94 754,19
Herent	19 563	68 611,53	21 816,66	90 428,19
Hoeilaart	10 244	55 331,87	11 424,11	66 755,98
Holsbeek	9 460	27 665,94	10 549,79	38 215,73
Huldenberg	9 300	27 665,94	10 371,36	38 037,30
Kapelle-op-den-Bos	8 969	27 665,94	10 002,23	37 668,17
Kortenaken	7 587	27 665,94	8 461,02	36 126,96
Kortenberg	18 662	55 331,87	20 811,86	76 143,73
Landen	15 058	55 331,87	16 792,68	72 124,55
Lennik	8 747	27 665,94	9 754,65	37 420,59
Leuven	92 704	55 331,87	103 383,50	158 715,37
Liedekerke	12 206	55 331,87	13 612,13	68 944,00
Londerzeel	17 525	55 331,87	19 543,88	74 875,75
Lubbeek	13 784	55 331,87	15 371,92	70 703,79
Meise	18 466	55 331,87	20 593,28	75 925,15
Opwijk	12 575	68 611,53	14 023,64	82 635,17

<b>Provincie Vlaams-Brabant</b>	<b>Inwoners*</b>	<b>subsidie cultuurbeleids- coördinator 2009</b>	<b>1-eurosubsidie 2009</b>	<b>Totaal subsidie- bedrag 2009</b>
Overijse	24 394	55 331,87	27 204,19	82 536,06
Pepingen	4 401	27 665,94	4 908,00	32 573,94
Roosdaal	10 934	55 331,87	12 193,60	67 525,47
Rotselaar	15 290	55 331,87	17 051,41	72 383,28
Scherpenheuvel-Zichem	22 317	55 331,87	24 887,92	80 219,79
Steenokkerzeel	11 201	55 331,87	12 491,36	67 823,23
Ternat	14 781	55 331,87	16 483,77	71 815,64
Tervuren	20 969	55 331,87	23 384,63	78 716,50
Tielt-Winge	10 219	68 611,53	11 396,23	80 007,76
Tienen	32 207	55 331,87	35 917,25	91 249,12
Vilvoorde	38 557	55 331,87	42 998,77	98 330,64
Zemst	21 700	55 331,87	24 199,84	79 531,71
Zoutleeuw	8 048	27 665,94	8 975,13	36 641,07
<b>Subtotalen Vlaams-Brabant</b>	<b>740 722</b>	<b>1 921 122,61</b>	<b>826 053,17</b>	<b>2 747 175,78</b>

<b>Provincie West-Vlaanderen</b>	<b>Inwoners*</b>	<b>subsidie cultuurbeleids- coördinator 2009</b>	<b>1-eurosubsidie 2009</b>	<b>Totaal subsidie- bedrag 2009</b>
Alveringem	4 963	27 665,94	5 534,74	33 200,68
Anzegem	14 116	68 611,53	15 742,16	84 353,69
Ardoos	9 086	27 665,94	10 132,71	37 798,65
Avelgem	9 597	27 665,94	10 702,57	38 368,51
Beernem	14 806	55 331,87	16 511,65	71 843,52
Bredene	15 578	55 331,87	17 372,59	72 704,46
Brugge	117 073	55 331,87	130 559,81	185 891,68
Damme	10 875	55 331,87	12 127,80	67 459,67
De Haan	12 243	55 331,87	13 653,39	68 985,26
De Panne	10 285	55 331,87	11 469,83	66 801,70
Diksmuide	15 998	55 331,87	17 840,97	73 172,84
Gistel	11 384	55 331,87	12 695,44	68 027,31
Harelbeke	26 328	68 611,53	29 360,99	97 972,52
Heuvelland	8 167	27 665,94	9 107,84	36 773,78
Houthulst	9 307	27 665,94	10 379,17	38 045,11

Provincie West-Vlaanderen	Inwoners*	subsidie cultuurbeleids- coördinator 2009	1-eurosubsidie 2009	Totaal subsidie- bedrag 2009
Ichtegem	13 574	55 331,87	15 137,72	70 469,59
Ieper	34 812	55 331,87	38 822,34	94 154,21
Ingelmunster	10 620	55 331,87	11 843,42	67 175,29
Izegem	26 781	55 331,87	29 866,17	85 198,04
Jabbeke	13 675	55 331,87	15 250,36	70 582,23
Koksijde	21 515	55 331,87	23 993,53	79 325,40
Kortemark	12 019	55 331,87	13 403,59	68 735,46
Kortrijk	73 941	55 331,87	82 459,00	137 790,87
Kuurne	12 649	55 331,87	14 106,16	69 438,03
Langemark-Poelkapelle	7 792	27 665,94	8 689,64	36 355,58
Ledegem	9 371	27 665,94	10 450,54	38 116,48
Lendelede	5 467	27 665,94	6 096,80	33 762,74
Menen	32 450	55 331,87	36 188,24	91 520,11
Mesen	997	27 665,94	1 111,85	28 777,79
Meulebeke	11 031	55 331,87	12 301,77	67 633,64
Middelkerke	18 378	55 331,87	20 495,15	75 827,02
Moorslede	10 840	55 331,87	12 088,77	67 420,64
Nieuwpoort	11 062	55 331,87	12 336,34	67 668,21
Oostende	69 175	55 331,87	77 143,96	132 475,83
Oostkamp	22 111	68 611,53	24 658,19	93 269,72
Oostrozebeke	7 502	27 665,94	8 366,23	36 032,17
Poperinge	19 837	55 331,87	22 122,22	77 454,09
Roeselare	56 547	55 331,87	63 061,21	118 393,08
Ruiselede	5 128	27 665,94	5 718,75	33 384,69
Staden	11 040	55 331,87	12 311,81	67 643,68
Tielt	19 474	55 331,87	21 717,40	77 049,27
Torhout	19 755	55 331,87	22 030,78	77 362,65
Veurne	11 748	55 331,87	13 101,37	68 433,24
Waregem	35 963	55 331,87	40 105,94	95 437,81
Wervik	17 775	68 611,53	19 822,68	88 434,21
Wevelgem	30 930	55 331,87	34 493,14	89 825,01
Wielsbeke	9 093	27 665,94	10 140,51	37 806,45

<b>Provincie West-Vlaanderen</b>	<b>Inwoners*</b>	<b>subsidie cultuurbeleids- coördinator 2009</b>	<b>1-eurosubsidie 2009</b>	<b>Totaal subsidie- bedrag 2009</b>
Wingene	13 461	68 611,53	15 011,71	83 623,24
Zedelgem	22 060	55 331,87	24 601,31	79 933,18
Zonnebeke	12 092	55 331,87	13 485,00	68 816,87
Zwevegem	23 898	68 611,53	26 651,05	95 262,58
<b>Subtotalen West-Vlaanderen</b>	<b>1 024 369</b>	<b>2 569 612,17</b>	<b>1 142 376,31</b>	<b>3 711 988,48</b>
<b>Brusselse Hoofdstedelijke Gewest***</b>				
Anderlecht		55 331,87		55 331,87
Brussel		55 331,87		55 331,87
Elsene		55 331,87		55 331,87
Etterbeek		55 331,87		55 331,87
Evere		55 331,87		55 331,87
Jette		55 331,87		55 331,87
Koekelberg		27 665,94		27 665,94
Schaarbeek		55 331,87		55 331,87
Sint-Agatha-Berchem		27 665,94		27 665,94
Sint-Gillis		55 331,87		55 331,87
Sint-Jans-Molenbeek		55 331,87		55 331,87
Sint-Pieters-Woluwe		55 331,87		55 331,87
Vlaamse Gemeenschapscommissie (VGC)****	314 547	55 331,87	350 782,81	406 114,68
Vorst		55 331,87		55 331,87
<b>Subtotalen Brusselse Hoofdstedelijke Gewest</b>	<b>314 547</b>	<b>719 314,32</b>	<b>350 782,81</b>	<b>1 070 097,13</b>
<b>Totaal</b>	<b>4 321 186</b>	<b>11 849 873,85</b>	<b>5 953 466,20</b>	<b>17 803 340,05</b>

\* Bron: NIS Werkelijke bevolking per gemeente op 1 januari 2008, B.S. 18 augustus 2008.

\*\* IVEBIC is Intergemeentelijke Vereniging voor Bibliotheekwerking en Cultuur Hemiksem Schelle

\*\*\* Voor de gemeenten van het Brusselse Hoofdstedelijke Gewest werd slechts 30% van het totale aantal inwoners in aanmerking genomen.

\*\*\*\* De supplementaire subsidies worden gestort aan de VGC en deze staat in voor de verdere verdeling aan de gemeenten uit het Brusselse Hoofdstedelijke Gewest.



## 1.2. Intergemeentelijke samenwerking voor afstemming van het culturaanbod en de communicatie

Het decreet Lokaal Cultuurbeleid voorziet subsidiemogelijkheden voor de oprichting en werking van een intergemeentelijk samenwerkingsverband met rechtspersoonlijkheid. Aan zo'n samenwerkingsverband participeren minstens vier aangrenzende gemeenten. Het doel is de onderlinge afstemming van het culturaanbod en de cultuurcommunicatie.

Vanaf 1 januari 2009 worden er zeven projectverenigingen

gesubsidieerd. Dit zijn er twee meer dan in 2008. De nieuwe projectverenigingen zijn Cultuurdijk en Wacco – Wase CultuurCentra Overlegplatform. Ze situeren zich beiden in Oost-Vlaanderen. Voor 2009 werd er voor deze zeven projectverenigingen 291 833,60 euro voorzien.

### Overzicht van de gesubsidieerde gemeenten

In de tabel worden de initieel toegekende bedragen op de begroting 2009 weergegeven. Als een bedrag werd aangepast o.b.v. het financieel en werkingsverslag, vermelden we dat in het overzicht op onze website.

Organisatie	Aangesloten gemeenten	Subsidiebedrag 2009
5-ART	Alveringem, De Panne, Koksijde, Nieuwpoort en Veurne	17 870,00
Cultuurdijk	Berlare, Buggenhout, Dendermonde, Lebbeke, Wetteren	22 526,00
Cultuuroverleg Meetjesland (COMEET)	Aalter, Assenede, Eeklo, Evergem, Kaprijke, Knesselare, Lovendegem, Maldegem, Nevele, Sint-Laureins, Waarschoot, Zelzate, Zomergem	58 289,39
CultuurOverleg Zeven (CO7)	Heuvelland, Ieper, Langemark-Poelkapelle, Mesen, Poperinge, Vleteren, Zonnebeke	29 006,51
Intergemeentelijke Cultuurpartners GINTER	Gistel, Ichtegem, Kortemark, Middelkerke, Oostkamp, Torhout, Zedelgem	35 800,00
Overleg Cultuur Zuid-West-Vlaanderen	Anzegem, Avelgem, Deerlijk, Harelbeke, Kortrijk, Kuurne, Lendeledede, Menen, Spiere-Helkijn, Waregem, Wervik, Wevelgem, Zwevegem	82 441,70
Wacco - Wase CultuurCentra Overlegplatform	Beveren, Hamme, Lokeren, Sint-Niklaas, Waasmunster, Zwijndrecht	45 900,00
<b>Totaal</b>		<b>291 833,60</b>



### 1.3. Openbaar bibliotheekwerk

#### 1.3.1. Openbare bibliotheken

Elke gemeente in Vlaanderen is verplicht een openbare bibliotheek in te richten en in stand te houden. Een gemeente mag om deze voorwaarde te vervullen ook samenwerken met (een) andere gemeente(n). In het Vlaamse Gewest richten 286 gemeenten en acht intergemeentelijke verenigingen een openbare bibliotheek in. In de facilitatengemeenten Drogenbos en Kraainem hebben de cultuurraden in 2008 een Nederlandstalige privaatrechtelijke bibliotheek opgericht. Dit maakt dat 302 van de 308 Vlaamse gemeenten over een bibliotheekvoorziening beschikken.

In het Brusselse Hoofdstedelijke Gewest richten de Vlaamse Gemeenschapscommissie (VGC) en vijftien gemeentebesturen in zestien van de negentien Brusselse gemeenten een Nederlandstalige bibliotheek in.

In het Vlaamse Gewest hebben vijf gemeenten nog geen decretaal verplichte bibliotheek. Het betreft de gemeenten Bever, Halen, Horebeke, Linkebeek en Wezembeek-Oppem. De Limburgse gemeente Herstappe is zo klein dat ze werd vrijgesteld van de decretaal verplichting. In het Brusselse Hoofdstedelijke Gewest zijn er nog drie gemeenten (Ganshoren, Sint-Joost-Ten-Node en

Sint-Lambrechts-Woluwe) die als inrichtende macht kunnen optreden, maar ze zijn daartoe niet decretaal verplicht.

#### 1.3.1.1. Overzicht van de gesubsidieerde initiatieven

De Vlaamse overheid geeft een basissubsidie voor het personeel dat in de openbare bibliotheek is tewerkgesteld. De berekening van deze subsidie is voornamelijk gebaseerd op het inwonertal van de gemeente, voor een aantal grotere steden wordt ook hun regionale uitstraling in aanmerking genomen. De geraamde personeelssubsidie voor het werkjaar 2009 bedraagt 51 808 506,80 euro.

Daarnaast is er sinds 2006 ook een bijkomende subsidie voor bibliotheken van 0,15 euro per inwoner (te vermeerderen met de index) voor bibliotheken die toetreden tot een provinciaal bibliotheekstelsel (PBS), als tussenkomst in de jaarlijkse kosten die daarmee gepaard gaan. De geraamde bijkomende subsidie van 0,15 euro per inwoner voor het werkjaar 2009 bedraagt 1 062 118,10 euro.

In de tabel worden de initieel toegekende bedragen op de begroting 2009 weergegeven. Als een bedrag werd aangepast o.b.v. het financieel en werkingsverslag, vermelden we dat in het overzicht op onze website.

Provincie Antwerpen	Bijkomend		Totaal 2009
	Subsidiebedrag 2009	subsidiebedrag 2009	
Aartselaar	94 699,40	2 367,92	97 067,32
Antwerpen	4 587 126,80	78 350,53	4 665 477,33
Arendonk	83 040,53	2 077,64	85 118,17
Baarle-Hertog	55 329,13	395,84	55 724,97
Balen	158 236,76	3 426,16	161 662,92
Beerse	111 085,25	2 781,03	113 866,28
Berlaar	71 200,18	1 780,88	72 981,06
Boechout	81 826,62	2 047,26	83 873,88
Bonheiden	96 606,52	2 416,22	99 022,74
Boom	133 985,33	2 727,58	136 712,91
Bornem	163 950,58	3 377,03	167 327,61
Borsbeek	76 889,51	1 681,63	78 571,14
Brasschaat	318 041,62	6 172,50	324 214,12
Brecht	180 224,77	4 509,29	184 734,06
Dessel	55 329,13	1 482,46	56 811,59

<b>Provincie Antwerpen</b>	<b>Subsidiebedrag 2009</b>	<b>Bijkomend subsidiebedrag 2009</b>	<b>Totaal 2009</b>
Duffel	132 035,95	2 694,55	134 730,50
Edegem	205 943,07	3 549,97	209 493,04
Essen	115 530,27	2 890,57	118 420,84
Geel	273 478,89	5 977,31	279 456,20
Grobbendonk	71 774,23	1 794,99	73 569,22
Heist-op-den-Berg	301 322,44	6 505,93	307 828,37
IVEBIC* Hemiksem Schelle	135 094,88	2 970,23	138 065,11
Herentals	239 563,76	4 359,75	243 923,51
Herenthout	55 329,13	1 416,40	56 745,53
Herselt	93 588,70	2 341,37	95 930,07
Hoogstraten	127 320,78	3 185,50	130 506,28
Hove	55 329,13	1 381,88	56 711,01
Hulshout	55 329,13	1 592,33	56 921,46
Kalmthout	126 414,32	2 917,45	129 331,77
Kapellen	197 779,92	4 355,43	202 135,35
Kasterlee	119 800,93	2 996,29	122 797,22
Kontich	134 577,15	3 367,57	137 944,72
Laakdal	100 066,17	2 502,86	102 569,03
Lier	245 154,00	5 558,73	250 712,73
Lille	104 858,22	2 623,19	107 481,41
Lint	55 329,13	1 342,55	56 671,68
Malle	94 394,80	2 360,95	96 755,75
Mechelen	717 917,58	13 195,27	731 112,85
Meerhout	55 329,13	1 589,68	56 918,81
Merksplas	55 329,13	1 381,05	56 710,18
Mol	304 014,91	5 543,46	309 558,37
Mortsel	162 078,63	4 053,20	166 131,83
Niel	79 619,61	1 519,47	81 139,08
Nijlen	140 718,81	3 520,26	144 239,07
Olen	76 618,73	1 916,48	78 535,21
Oud-Turnhout	84 125,77	2 104,03	86 229,80
Putte	105 552,34	2 640,12	108 192,46

Provincie Antwerpen	Bijkomend		Totaal 2009
	Subsidiebedrag 2009	subsidiebedrag 2009	
Puurs	108 806,27	2 721,77	111 528,04
Ranst	119 844,10	2 997,62	122 841,72
Ravels	93 806,85	2 346,51	96 153,36
Retie	69 924,24	1 750,17	71 674,41
Rijkevorsel	72 278,86	1 807,77	74 086,63
Rumst	97 505,79	2 438,63	99 944,42
Schilde	129 449,64	3 239,11	132 688,75
Schoten	254 731,87	5 519,56	260 251,43
Sint-Amands	55 329,13	1 309,02	56 638,15
Sint-Katelijne-Waver	132 507,89	3 315,45	135 823,34
Stabroek	117 694,40	2 943,84	120 638,24
Turnhout	553 291,35	6 650,49	559 941,84
Vorselaar	55 329,13	1 228,03	56 557,16
Vosselaar	67 971,04	1 701,21	69 672,25
Westerlo	175 883,65	3 855,53	179 739,18
Wijnegem	55 329,13	1 475,49	56 804,62
Willebroek	170 192,27	3 927,56	174 119,83
Wommelgem	80 868,36	2 022,70	82 891,06
Wuustwezel	124 969,66	3 126,41	128 096,07
Zandhoven	81 491,23	2 048,26	83 539,49
Zoersel	139 351,61	3 485,91	142 837,52
Zwijndrecht	122 242,45	3 057,37	125 299,82
<b>Subtotaal Antwerpen</b>	<b>13 967 690,69</b>	<b>284 711,20</b>	<b>14 252 401,89</b>

Provincie Limburg	Bijkomend		Totaal 2009
	Subsidiebedrag 2009	subsidiebedrag 2009	
Alken	74 007,34	1 851,08	75 858,42
As	55 329,13	1 262,22	56 591,35
Beringen	283 743,94	6 968,16	290 712,10
Bilzen	201 609,28	5 042,89	206 652,17
Bocholt	83 354,25	2 084,77	85 439,02
Borgloon	98 790,21	1 715,98	100 506,19

<b>Provincie Limburg</b>	<b>Subsidiebedrag 2009</b>	<b>Bijkomend subsidiebedrag 2009</b>	<b>Totaal 2009</b>
Bree	97 998,70	2 452,07	100 450,77
Diepenbeek	119 443,00	2 987,66	122 430,66
Dilsen-Stokkem	162 727,57	3 202,59	165 930,16
Genk	584 357,13	10 671,00	595 028,13
Gingelom	55 329,13	1 322,13	56 651,26
Ham	55 329,13	1 655,40	56 984,53
Hamont-Achel	92 231,18	2 306,68	94 537,86
Hasselt	970 053,07	11 874,13	981 927,20
Hechtel-Eksel	84 780,95	1 927,27	86 708,22
Heers	55 329,13	1 144,87	56 474,00
Herk-de-Stad	79 345,63	1 984,69	81 330,32
Heusden-Zolder	261 884,11	5 191,27	267 075,38
Hoeselt	54 633,23	1 562,13	56 195,36
Houthalen-Helchteren	224 507,08	4 978,00	229 485,08
Kinrooi	80 420,76	2 011,25	82 432,01
Kortesseem	55 329,13	1 352,84	56 681,97
Lanaken	165 399,58	4 138,51	169 538,09
Leopoldsburg	97 102,47	2 429,16	99 531,63
Lommel	266 799,30	5 381,47	272 180,77
Lummen	92 919,64	2 324,77	95 244,41
Maaseik	192 660,86	4 006,40	196 667,26
Maasmechelen	268 036,24	6 084,70	274 120,94
Meeuwen-Gruitrode	87 273,57	2 101,87	89 375,44
Neerpelt	141 223,55	2 696,55	143 920,10
Opglabbeek	55 329,13	1 627,69	56 956,82
Overpelt	91 021,89	2 276,97	93 298,86
Peer	106 151,49	2 654,89	108 806,38
Riemst	107 137,07	2 679,62	109 816,69
Sint-Truiden (+ Nieuwerkerken)	318 435,99	7 557,53	325 993,52
Tessenderlo	114 269,24	2 859,36	117 128,60
Tongeren	198 157,63	4 955,76	203 113,39

<b>Provincie Limburg</b>	<b>Subsidiebedrag 2009</b>	<b>Bijkomend subsidiebedrag 2009</b>	<b>Totaal 2009</b>
Voeren	55 329,13	698,24	56 027,37
Wellen	55 329,13	1 178,73	56 507,86
Zonhoven	134 716,24	3 370,23	138 086,47
Zutendaal	55 329,13	1 159,31	56 488,44
<b>Subtotaal Limburg</b>	<b>6 433 154,36</b>	<b>135 730,84</b>	<b>6 568 885,20</b>

<b>Provincie Oost-Vlaanderen</b>	<b>Subsidiebedrag 2009</b>	<b>Bijkomend subsidiebedrag 2009</b>	<b>Totaal 2009</b>
Aalst	763 944,98	12 990,79	776 935,77
Aalter (+ Ruiselede)	160 291,96	4 009,22	164 301,18
Assenede	87 685,91	2 263,36	89 949,27
Berlare	95 877,99	2 398,63	98 276,62
Beveren	475 615,95	7 615,95	483 231,90
Brakel	92 100,36	2 303,86	94 404,22
Buggenhout	92 719,02	2 319,13	95 038,15
De Pinte	67 942,00	1 701,38	69 643,38
Deinze	217 148,75	4 779,83	221 928,58
Denderleeuw	118 952,68	2 977,04	121 929,72
Dendermonde	287 821,96	7 239,36	295 061,32
Destelbergen	115 775,17	2 896,38	118 671,55
Eeklo	131 537,58	3 290,39	134 827,97
Erpe-Mere	127 303,63	3 186,83	130 490,46
Evergem	220 916,07	5 401,56	226 317,63
Gavere	81 131,95	2 029,17	83 161,12
Gent	2 265 175,28	39 376,84	2 304 552,12
Geraardsbergen	221 971,10	5 255,83	227 226,93
Haaltert	116 312,26	2 909,16	119 221,42
Hamme	156 240,01	3 908,14	160 148,15
Herzele	112 782,57	2 821,36	115 603,93
Kaprijke	55 329,13	1 024,21	56 353,34
Kluisbergen	55 329,13	1 059,23	56 388,36
Knesselare	55 329,13	1 327,61	56 656,74

<b>Provincie Oost-Vlaanderen</b>	<b>Subsidiebedrag 2009</b>	<b>Bijkomend subsidiebedrag 2009</b>	<b>Totaal 2009</b>
Kruibeke	102 764,29	2 570,74	105 335,03
Kruishoutem	55 329,13	1 352,34	56 681,47
Laarne	78 635,70	1 966,93	80 602,63
Lebbeke	116 746,42	2 929,57	119 675,99
Lede	115 805,55	2 900,03	118 705,58
Lierde	55 329,13	1 074,67	56 403,80
Lochristi	137 537,56	3 441,26	140 978,82
Lokeren	254 661,83	6 388,09	261 049,92
Lovendegem	55 329,13	1 563,12	56 892,25
Maarkedal	55 329,13	1 069,85	56 398,98
Maldegem	165 470,91	3 717,27	169 188,18
Melle	72 434,04	1 777,56	74 211,60
Merelbeke	165 916,60	3 768,39	169 684,99
Moerbeke	55 329,13	986,21	56 315,34
Nazareth	89 829,05	1 838,97	91 668,02
Nevele	75 233,01	1 897,22	77 130,23
Ninove	275 063,94	6 011,34	281 075,28
Oosterzele	85 989,08	2 197,63	88 186,71
Oudenaarde	202 421,82	4 821,48	207 243,30
Ronse	224 629,34	4 089,38	228 718,72
Sint-Gillis-Waas	121 984,95	3 051,73	125 036,68
Sint-Laureins	55 329,13	1 094,09	56 423,22
Sint-Lievens-Houtem	55 329,13	1 582,38	56 911,51
Sint-Martens-Latem	55 329,13	1 369,43	56 698,56
Sint-Niklaas	825 713,50	11 692,72	837 406,22
Stekene	113 451,37	2 837,46	116 288,83
Temse	180 957,62	4 528,54	185 486,16
Waarschoot	55 329,13	1 290,60	56 619,73
Waasmunster	68 359,36	1 711,50	70 070,86
Wachtebeke	55 329,13	1 166,12	56 495,25
Wetteren	171 025,11	3 867,81	174 892,92
Wichelen	73 661,98	1 842,12	75 504,10

Provincie Oost-Vlaanderen	Bijkomend		Totaal 2009
	Subsidiebedrag 2009	subsidiebedrag 2009	
Wortegem-Petegem	55 329,13	1 018,24	56 347,37
Zele	135 766,59	3 395,29	139 161,88
Zelzate	81 237,11	2 031,83	83 268,94
Zingem	55 329,13	1 154,00	56 483,13
Zomergem	55 329,13	1 333,25	56 662,38
Zottegem	206 396,05	4 092,87	210 488,92
Zulte	97 534,97	2 441,94	99 976,91
Zwalm	55 329,13	1 314,33	56 643,46
<b>Subtotaal Oost-Vlaanderen</b>	<b>11 189 070,14</b>	<b>234 263,56</b>	<b>11 423 333,70</b>

Provincie Vlaams-Brabant	Bijkomend		Totaal 2009
	Subsidiebedrag 2009	subsidiebedrag 2009	
Aarschot	226 935,42	4 668,62	231 604,04
Affligem	81 149,17	2 029,67	83 178,84
Asse	196 124,58	4 905,80	201 030,38
Beersel	156 540,64	3 995,01	160 535,65
Begijnendijk	55 329,13	1 601,13	56 930,26
Bekkevoort	55 329,13	981,72	56 310,85
Bertem	55 329,13	1 565,95	56 895,08
Bierbeek	55 329,13	1 540,22	56 869,35
Boutersem	55 329,13	1 251,10	56 580,23
Diest	156 643,97	3 821,50	160 465,47
Dilbeek	314 034,52	6 581,45	320 615,97
Drogenbos	21 595,37	829,01	22 424,38
Galmaarden	55 329,13	1 375,08	56 704,21
Geetbets	55 329,13	968,78	56 297,91
Glabbeek	55 329,13	870,69	56 199,82
Gooik	55 329,13	1 482,30	56 811,43
Grimbergen	244 967,59	5 730,35	250 697,94
HaBoBib* (Haacht en Boortmeerbeek)	170 208,80	4 243,40	174 452,20
Halle	234 561,28	5 867,11	240 428,39
Herent	129 699,73	3 246,91	132 946,64



Provincie Vlaams-Brabant	Bijkomend		Totaal 2009
	Subsidiebedrag 2009	subsidiebedrag 2009	
Herne	55 329,13	1 089,77	56 418,90
Hoegaarden	55 329,13	1 054,92	56 384,05
Hoeilaart	67 945,32	1 700,22	69 645,54
Holsbeek	55 329,13	1 570,09	56 899,22
Huldenberg	55 329,13	1 543,54	56 872,67
Kampenhout	76 433,11	1 840,63	78 273,74
Kapelle-op-den-Bos	55 329,13	1 488,60	56 817,73
Keerbergen	84 606,11	2 097,39	86 703,50
Kortenaken	55 329,13	1 259,23	56 588,36
Kortenberg	132 304,44	3 097,37	135 401,81
Kraainem	57 728,88	0,00	57 728,88
Landen	99 897,32	2 499,21	102 396,53
Lennik	55 329,13	1 451,76	56 780,89
Leuven	765 983,54	15 386,26	781 369,80
Liedekerke	101 193,58	2 025,85	103 219,43
Linter	55 329,13	1 169,94	56 499,07
Londerzeel	116 295,04	2 908,66	119 203,70
Lubbeek	91 472,72	2 287,76	93 760,48
Machelen	85 933,34	2 149,83	88 083,17
Meise	122 571,72	3 064,84	125 636,56
Merchtem	100 270,45	2 507,84	102 778,29
Opwijk	83 420,28	2 087,10	85 507,38
Oud-Heverlee	72 571,10	1 815,23	74 386,33
Overijse	161 850,84	4 048,72	165 899,56
Pepingen	55 329,13	730,44	56 059,57
Roosdaal	72 536,71	1 814,74	74 351,45
Rotselaar	101 448,94	2 537,71	103 986,65
Scherpenheuvel-Zichem	148 068,87	3 704,00	151 772,87
Sint-Genesius-Rode	119 565,97	2 990,98	122 556,95
Sint-Pieters-Leeuw	206 491,68	5 164,88	211 656,56
Steenokkerzeel	74 280,30	1 859,05	76 139,35
Ternat	98 095,42	2 453,23	100 548,65

Provincie Vlaams-Brabant	Bijkomend		Totaal 2009
	Subsidiebedrag 2009	subsidiebedrag 2009	
Tervuren	171 199,76	3 480,27	174 680,03
Tielt-Winge	67 797,60	1 696,07	69 493,67
Tienen	259 204,56	5 345,46	264 550,02
Tremelo	93 183,36	2 331,91	95 515,27
Vilvoorde	265 858,86	6 399,38	272 258,24
Wemmel	98 940,46	2 475,64	101 416,10
Zaventem	195 689,60	4 896,17	200 585,77
Zemst	143 988,43	3 601,59	147 590,02
Zoutleeuw	55 329,13	1 335,74	56 664,87
<b>Subtotaal Vlaams-Brabant</b>	<b>7 320 542,85</b>	<b>170 517,82</b>	<b>7 491 060,67</b>

Provincie West-Vlaanderen	Bijkomend		Totaal 2009
	Subsidiebedrag 2009	subsidiebedrag 2009	
Alveringem	55 329,13	823,72	56 152,85
Anzegem	93 682,97	2 342,86	96 025,83
Ardooe	55 329,13	1 508,02	56 837,15
Avelgem (+ Spiere-Helkijn)	77 283,03	1 933,07	79 216,10
Beernem	98 240,86	2 457,38	100 698,24
Blankenberge (+ Zuienkerke)	149 597,72	3 521,59	153 119,31
Bredene	103 285,72	2 585,51	105 871,23
Brugge	1 253 336,98	19 430,83	1 272 767,81
Damme	72 170,79	1 804,94	73 975,73
De Haan	81 240,85	2 031,99	83 272,84
De Panne	68 232,32	1 707,02	69 939,34
Deerlijk	74 826,57	1 872,66	76 699,23
Dentergem	55 329,13	1 364,79	56 693,92
Diksmuide	113 615,11	2 655,22	116 270,33
Gistel	75 509,22	1 889,42	77 398,64
Harelbeke	184 446,61	4 369,71	188 816,32
Heuvelland	55 329,13	1 355,49	56 684,62
Hooglede	55 329,13	1 647,77	56 976,90
Houthulst (+ Lo-Reninge)	91 042,69	2 100,04	93 142,73
Ichtegem	88 626,55	2 252,90	90 879,45

<b>Provincie West-Vlaanderen</b>	<b>Subsidiebedrag 2009</b>	<b>Bijkomend subsidiebedrag 2009</b>	<b>Totaal 2009</b>
Ieper	274 980,33	5 777,81	280 758,14
Ingelmunster	70 488,33	1 762,62	72 250,95
Izegem	204 327,68	4 444,89	208 772,57
Jabbeke	90 746,00	2 269,67	93 015,67
Knokke-Heist	225 846,11	5 647,36	231 493,47
Koekelare	55 329,13	1 384,54	56 713,67
Koksijde	142 741,24	3 570,89	146 312,13
Kortemark	89 125,13	1 994,82	91 119,95
Kortrijk	944 187,75	12 272,13	956 459,88
Kuurne	83 944,29	2 099,38	86 043,67
Langemark-Poelkapelle	55 329,13	1 293,25	56 622,38
Ledegem	55 329,13	1 555,32	56 884,45
Lendelede	55 329,13	907,37	56 236,50
Lichtervelde	55 329,13	1 408,94	56 738,07
Menen	263 592,72	5 385,79	268 978,51
Mesen	55 329,13	165,47	55 494,60
Meulebeke	73 200,75	1 830,84	75 031,59
Middelkerke	121 909,71	3 050,23	124 959,94
Moorslede	71 913,47	1 799,14	73 712,61
Nieuwpoort	73 391,19	1 835,98	75 227,17
Oostende	665 235,58	11 481,11	676 716,69
Oostkamp	192 246,78	3 669,81	195 916,59
Oostrozebeke	55 329,13	1 245,12	56 574,25
Oudenburg	55 329,13	1 486,28	56 815,41
Pittem	55 329,13	1 093,09	56 422,22
Poperinge (+ Vleteren)	155 991,32	3 901,83	159 893,15
Roeselare	950 922,89	9 385,21	960 308,10
Staden	73 261,10	1 832,33	75 093,43
Tielt	177 680,56	3 232,14	180 912,70
Torhout	131 065,56	3 278,78	134 344,34
Veurne	114 199,56	1 949,84	116 149,40
Waregem	339 165,48	5 968,85	345 134,33
Wervik	117 951,76	2 950,15	120 901,91

Provincie West-Vlaanderen	Bijkomend		Totaal 2009
	Subsidiebedrag 2009	subsidiebedrag 2009	
Wevelgem	295 406,95	5 132,85	300 539,80
Wielsbeke	55 329,13	1 494,08	56 823,21
Wingene	89 310,63	2 234,15	91 544,78
Zedelgem	146 383,27	3 661,34	150 044,61
Zonnebeke	80 214,28	2 006,93	82 221,21
Zwevegem	189 342,61	3 966,40	193 309,01
<b>Subtotaal West-Vlaanderen</b>	<b>9 903 847,97</b>	<b>190 081,66</b>	<b>10 093 929,63</b>

Provincie Hoofdstedelijke Gewest**	Bijkomend		Totaal 2009
	Subsidiebedrag 2009	subsidiebedrag 2009	
Anderlecht	196 553,34	4 933,68	201 487,02
Brussel	296 229,88	7 412,64	303 642,52
Elsene	158 358,01	3 971,71	162 329,72
Etterbeek	85 387,67	2 136,22	87 523,89
Evere	80 407,21	2 017,22	82 424,43
Jette	94 035,33	2 220,70	96 256,03
Oudergem	55 329,13	1 498,06	56 827,19
Schaarbeek	230 875,64	5 777,81	236 653,45
Sint-Agatha-Berchem	55 329,13	1 044,46	56 373,59
Sint-Gillis	89 843,47	2 252,40	92 095,87
Sint-Jans-Molenbeek	165 460,78	4 166,23	169 627,01
Sint-Pieters-Woluwe	76 947,84	1 924,44	78 872,28
Ukkel	151 193,45	3 820,67	155 014,12
Vorst	96 338,08	2 435,14	98 773,22
Watermaal-Bosvoorde	55 329,13	1 201,64	56 530,77
Vlaamse Gemeenschapscommissie (VGC)	1 106 582,70	nvt	1 106 582,70
<b>Subtotaal Brusselse Hoofdstedelijke Gewest</b>	<b>2 994 200,79</b>	<b>46 813,02</b>	<b>3 041 013,81</b>
<b>Totaal</b>	<b>51 808 506,80</b>	<b>1 062 118,10</b>	<b>52 870 624,90</b>

\* IVEBIC en HaBoBib zijn intergemeentelijke verenigingen.

\*\*Voor de gemeenten van het Brusselse Hoofdstedelijke Gewest werd slechts 30% van het totale aantal inwoners in aanmerking genomen omdat het werkgebied als dusdanig wordt bepaald.

### 1.3.2. Gespecialiseerde organisaties voor bibliotheekwerk

Drie organisaties ontvangen een subsidie voor hun gespecialiseerde bibliotheekwerking. De specifieke dienstverlening en het subsidiebedrag werden vastgelegd in een beheersovereenkomst met de Vlaamse overheid. Het gaat om de vzw Zorgbib Rode Kruis-Vlaanderen, vzw Luisterpuntbibliotheek en vzw Vlaamse Vereniging voor Bibliotheek-, Archief- en Documentatiewezenen (VVBAD). Progebraille Helen Keller (PHK) en Blindenzorg Licht en Liefde (BLL) ontvangen een subsidie voor hun aanvullend tewerkgesteld personeel.

#### 1.3.2.1. Overzicht van de gesubsidieerde initiatieven

In de tabel worden de initieel toegekende bedragen op de begroting 2009 weergegeven. Als een bedrag werd aangepast o.b.v. het financieel en werkingsverslag, vermelden we dat in het overzicht op onze website.

Organisatie	Subsidiebedrag 2009
Blindenzorg Licht en Liefde vzw	209 252,64
Progebraille - Helen Keller vzw	761 747,36
vzw Luisterpuntbibliotheek	1 425 070,40
vzw Zorgbib Rode Kruis-Vlaanderen	569 757,35
<b>Totaal</b>	<b>2 965 827,75</b>

## 1.4. Cultuurcentra

Met de oprichting van de cultuurcentra in de jaren 60 streefde de Vlaamse overheid twee belangrijke doelstellingen na: vlotte toegang voor elke Vlaming tot de kunsten en voldoende infrastructuur voor het alom verspreide Vlaamse verenigingsleven. Het decreet Lokaal Cultuurbeleid hertaalde deze uitgangspunten in actuele doelstellingen over cultuurspreiding, de verhoging van cultuurparticipatie en gemeenschapsvorming.

Voor de cultuurcentra waren er in 2009 twee vormen van subsidie. De enveloppensubsidie is een tegemoetkoming in loonkosten voor het personeel dat werkt op A- of B-niveau in het cultuurcentrum, zeg maar: de stafleden. De hoogte van de enveloppensubsidie hangt af van de categorie waarin het cultuurcentrum werd ingeschaald (categorieën A, B of C).

De bijkomende subsidie is er voor gemeenten met een cultuurcentrum die op de volgende prioriteiten willen inspelen:

- projecten met het oog op het bereiken van een nieuw publiek
- verruiming van het aanbod door het programmeren van door de Vlaamse overheid gesubsidieerde en ondersteunde gezelschappen
- het toegankelijk maken van het aanbod van lokale gezelschappen en verenigingen

De cultuurcentra categorie A legden hun werking voor één of meerdere van deze prioriteiten vast in een convenant tussen de gemeente en de Vlaamse overheid.

De cultuurcentra categorie B en C krijgen deze subsidie op basis van een inspanningsverbintenis. De gemeente verklaarde zich bij aanvang van deze subsidie in 2008 bereid om te werken aan één of meerdere van de prioriteiten.

#### 1.4.1. Overzicht van de gesubsidieerde initiatieven

De stad Turnhout heeft vanaf 1 augustus 2009 het cultuurcentrum De Warande in een nieuwe beheersstructuur ondergebracht. Voortaan zijn zowel de stad als de provincie aanstuurders van het beleid van De Warande. De subsidie als cultuurcentrum vanuit de regelgeving van het lokaal cultuurbeleid stopte dan ook op 31 juli 2009. De voorziene middelen voor het cultuurcentrum van Turnhout werden vanaf 1 augustus toegestaan op basis van artikel 76 van het decreet Lokaal Cultuurbeleid: een aanvullende subsidie voor bijzondere culturele opdrachten. De Vlaamse overheid sloot voor de periode 2009 – 2013 (einde van de gemeentelijke legislatuur) een convenant af met de stad Turnhout voor cultuurcentrum De Warande.

De cultuurcentra van Antwerpen en Brussel staan niet in het rijtje van de klassieke categorieën A, B of C. Op maat van de grootstad werd met de Vlaamse overheid een convenant afgesloten. Voor Antwerpen werd dit convenant in 2008 vernieuwd. Voor het Brussels cultuurcentrum (het netwerk van gemeenschapscentra dat wordt aangestuurd door de Vlaamse Gemeenschapscommissie) zijn er plannen om het cultuurcentrum samen met andere actoren binnen het gewest aan te sturen op basis van een nieuw convenant tussen de Vlaamse overheid en de Vlaamse Gemeenschapscommissie (VGC).

In de tabel worden de initieel toegekende bedragen op de begroting 2009 weergegeven. Als een bedrag werd aangepast o.b.v. het financieel en werkingsverslag, vermelden we dat in het overzicht op onze website.

<b>Categorie A</b>	<b>enveloppensubsidie</b>	<b>bijkomend subsidiebedrag</b>	<b>Totaal 2009</b>
Aalst	335 453,20	69 154,97	404 608,17
Brugge	335 453,20	83 089,18	418 542,38
Dilbeek	335 453,20	55 427,19	390 880,39
Grimbergen	335 453,20	53 569,30	389 022,50
Hasselt	335 453,20	66 574,56	402 027,76
Kortrijk	335 453,20	67 606,72	403 059,92
Leuven	335 453,20	74 212,57	409 665,77
Mechelen	335 453,20	69 567,83	405 021,03
Roeselare	335 453,20	61 413,74	396 866,94
Sint-Niklaas	335 453,20	66 368,12	401 821,32
Turnhout (t.e.m. 31.07.2009)	195 681,03	32 392,74	228 073,77
<b>Subtotalen categorie A</b>	<b>3 550 213,03</b>	<b>699 376,92</b>	<b>4 249 589,95</b>

<b>Categorie B</b>	<b>enveloppensubsidie</b>	<b>bijkomend subsidiebedrag</b>	<b>Totaal 2009</b>
Aarschot	196 111,10	14 166,44	210 277,54
Bornem	196 111,10	14 166,44	210 277,54
Dendermonde	196 111,10	14 166,44	210 277,54
Eeklo	196 111,10	14 166,44	210 277,54
Geel	196 111,10	14 166,44	210 277,54
Genk	196 111,10	14 166,44	210 277,54
Halle	196 111,10	14 166,44	210 277,54
Herentals	196 111,10	14 166,44	210 277,54
Ieper	196 111,10	14 166,44	210 277,54
Knokke-Heist	196 111,10	14 166,44	210 277,54
Lier	196 111,10	14 166,44	210 277,54
Lokeren	196 111,10	14 166,44	210 277,54
Menen	196 111,10	14 166,44	210 277,54
Mol	196 111,10	14 166,44	210 277,54
Overijse	196 111,10	14 166,44	210 277,54
Sint-Truiden	196 111,10	14 166,44	210 277,54
Tielt	196 111,10	14 166,44	210 277,54
Tongeren	196 111,10	14 166,44	210 277,54

<b>Categorie B</b>	<b>enveloppensubsidie</b>	<b>bijkomend subsidiebedrag</b>	<b>Totaal 2009</b>
Vilvoorde	196 111,10	14 166,44	210 277,54
Waregem	196 111,10	14 166,44	210 277,54
<b>Subtotalen categorie B</b>	<b>3 922 222,00</b>	<b>283 328,80</b>	<b>4 205 550,80</b>

<b>Categorie C</b>	<b>enveloppensubsidie</b>	<b>bijkomend subsidiebedrag</b>	<b>Totaal 2009</b>
Asse	113 538,01	14 166,44	127 704,45
Beersel	113 538,01	14 166,44	127 704,45
Beringen	113 538,01	14 166,44	127 704,45
Beveren	113 538,01	14 166,44	127 704,45
Bierbeek	113 538,01	14 166,44	127 704,45
Bilzen	113 538,01	14 166,44	127 704,45
Blankenberge	113 538,01	14 166,44	127 704,45
Boom	113 538,01	14 166,44	127 704,45
Brasschaat	113 538,01	14 166,44	127 704,45
Bree	113 538,01	14 166,44	127 704,45
Diksmuide	113 538,01	14 166,44	127 704,45
Evergem	113 538,01	14 166,44	127 704,45
Geraardsbergen	113 538,01	14 166,44	127 704,45
Heist-op-den-Berg	113 538,01	14 166,44	127 704,45
Heusden-Zolder	113 538,01	14 166,44	127 704,45
Houthalen-Helchteren	113 538,01	14 166,44	127 704,45
Koksijde	113 538,01	14 166,44	127 704,45
Leopoldsburg	113 538,01	14 166,44	127 704,45
Lommel	113 538,01	14 166,44	127 704,45
Maaseik	113 538,01	14 166,44	127 704,45
Maasmechelen	113 538,01	14 166,44	127 704,45
Ninove	113 538,01	14 166,44	127 704,45
Overpelt	113 538,01	14 166,44	127 704,45
Schoten	113 538,01	14 166,44	127 704,45
Temse	113 538,01	14 166,44	127 704,45
Ternat	113 538,01	14 166,44	127 704,45
Tessenderlo	113 538,01	14 166,44	127 704,45

Categorie C	enveloppensubsidie	bijkomend subsidiebedrag	Totaal 2009
Tienen	113 538,01	14 166,44	127 704,45
Torhout	113 538,01	14 166,44	127 704,45
Wetteren	113 538,01	14 166,44	127 704,45
Wevelgem	113 538,01	14 166,44	127 704,45
<b>Subtotalen categorie C</b>	<b>3 519 678,31</b>	<b>439 159,64</b>	<b>3 958 837,95</b>

Grootstedelijke	enveloppensubsidie	bijkomend subsidiebedrag	Totaal 2009
Antwerpen	1 456 677,13	0,00	1 456 677,13
Brussel	719 278,75	0,00	719 278,75
<b>Subtotalen grootstedelijke centra</b>	<b>2 175 955,88</b>	<b>0,00</b>	<b>2 175 955,88</b>
<b>Algemeen totaal</b>	<b>13 168 069,22</b>	<b>1 421 865,36</b>	<b>14 589 934,58</b>





## 1.5. Steunpunten en andere partners

In 2009 waren er in de sector van lokaal cultuurbeleid voor de praktijkondersteuning een steunpunt, een projectorganisatie en twee specifieke organisaties voor belangenbehartiging actief.

### 1.5.1. LOCUS

Sinds 1 januari 2009 subsidieert de Vlaamse overheid een nieuw steunpunt ter ondersteuning van het lokaal cultuurbeleid. Dit steunpunt, vzw LOCUS, kwam in de plaats van de steunpunten Cultuur Lokaal en het Vlaams Centrum voor Openbare Bibliotheken (VCOB). Het initiatief tot oprichting van het nieuwe steunpunt lag bij de twee bestaande steunpunten.

Meer informatie over Locus: [www.locusnet.be](http://www.locusnet.be).

### 1.5.2. Bibnet

Om verder te kunnen bouwen op bestaande projecten in samenwerking met alle betrokken overheden besliste de Vlaamse overheid om de ICT-projecten van het VCOB onder te brengen in een nieuwe organisatie. Bibnet werd begin 2009 opgericht en ondersteunt de Vlaamse overheid bij haar beleid betreffende de digitale bibliotheek. Dit houdt in het ontwikkelen, het realiseren en beheren van inhoudelijke en technische toepassingen met het oog op de uitbouw van een digitale bibliotheek voor de openbare bibliotheken binnen de Vlaamse Gemeenschap.

Meer informatie over Bibnet: [www.bibnet.be](http://www.bibnet.be).

### 1.5.3. Vlaamse Vereniging voor Bibliotheek, Archief-, en Documentatiewezen (VVBAD)

De Vlaamse Vereniging voor Bibliotheek, Archief-, en Documentatiewezen is de belangenbehartiger van de sectoren openbare bibliotheken, documentatiediensten en archieven. De vereniging kreeg van de Vlaamse overheid de opdracht om structureel overleg tussen haar leden te organiseren. De opdracht werd vastgelegd in een beheersovereenkomst. Om deze te kunnen uitvoeren krijgt de VVBAD een subsidie.

Meer informatie over de VVBAD: [www.vvbad.be](http://www.vvbad.be)

### 1.5.4. Vereniging van Vlaamse Cultuurcentra (VVC)

De Vereniging van Vlaamse Cultuurcentra (VVC) is de belangenbehartiger van de Vlaamse cultuur- en gemeenschapscentra op zakelijk en inhoudelijk vlak. Dit gebeurt concreet door het verstrekken van informatie en het organiseren van overleg. Daarnaast staat de VVC ook in voor beleidsadvisering en beleidsvoorbereiding.

Meer informatie over de VVC: [www.cultuurcentra.be](http://www.cultuurcentra.be)

Organisatie	Subsidiebedrag 2009
vzw LOCUS	1 615 000,00
vzw Bibnet	2 927 000,00
VVBAD - vzw Vlaamse Vereniging voor Bibliotheek-, Archief- en Documentatiewezen	120 128,17
VVC - Vereniging van Vlaamse Cultuurcentra	94 000,00
<b>Totaal</b>	<b>4 756 128,17</b>

## 2. Sociaal-cultureel volwassenenwerk

De Vlaamse overheid ondersteunt in het domein van het sociaal-cultureel volwassenenwerk organisaties die een bijdrage leveren tot de vorming van competente en emancipeerde personen, en zo de gemeenschapsvorming bevorderen. Die organisaties hebben de vorm van een vereniging, beweging of vormingsinstelling.

### Regelgeving

- Decreet van 4 april 2003 betreffende het sociaal-cultureel volwassenenwerk (B.S. 28.05.2003), gewijzigd door de decreten van 19 december 2003, 7 mei 2004, 2 juni 2006, 14 maart en 19 december 2008 (B.S. 31.12.2003, 28.06.2004, 14.07.2006, 10.09.2008 en 29.12.2008)
- Besluit van de Vlaamse Regering van 5 september 2008 houdende uitvoering van het decreet van 4 april 2003 betreffende het sociaal-cultureel volwassenenwerk (B.S. 26.11.2008). Dit besluit trad in werking op 15 september 2008 en vervangt het besluit van de Vlaamse Regering van 13 juni 2003 houdende uitvoering van het decreet van 4 april 2003 betreffende het sociaal-cultureel volwassenenwerk (B.S. 23.07.2003), gewijzigd bij besluit van 11 juni 2004 en 17 maart 2006 (B.S. 08.07.2004 en 12.05.2006)

In 2009 zorgde het decreet betreffende het sociaal-cultureel volwassenenwerk voor de ondersteuning van 126 organisaties, verspreid over drie werksoorten en twee overkoepelende organisaties.

Organisaties	Aantal
<b>Sociaal-culturele verenigingen</b>	<b>55</b>
Reguliere verenigingen	40
Startsubsidie	1
Migrantenverenigingen	14
<b>Sociaal-culturele bewegingen</b>	<b>31</b>
<b>Sociaal-culturele volksinstellingen</b>	<b>37</b>
Volkshogescholen	13
Landelijke vormingsinstellingen	24
Gespecialiseerde vormingsinstellingen	18
Syndicale vormingsinstellingen	3
Vormingsinstellingen voor personen met een handicap	3
<b>Federatie van vormingsdiensten voor personen met een handicap – Vijftact</b>	<b>1</b>
<b>Steunpunt SoCiuS</b>	<b>1</b>
<b>Belangenorganisatie FOV</b>	<b>1</b>
<b>Totaal</b>	<b>126</b>

In vergelijking met vorig jaar werd de subsidiëring van twee verenigingen en één vormingsinstelling stopgezet (zie verder). Ook viel de subsidiëring aan kwaliteitsondersteuner Kwasimodo weg. In 2008 besliste minister Anciaux om de cel integrale kwaliteitszorg niet meer te subsidiëren.

## 2.1. De visitaties

Eén van de belangrijkste gebeurtenissen in het sociaal-cultureel volwassenenwerk in 2009 waren zonder twijfel de visitaties die het agentschap in de loop van het jaar uitvoerde voor het ganse decreet. De procedure hiervoor werd uitgewerkt in samenwerking met de sector en ingeschreven in het decreet.

Concreet betekent dit dat in totaal 108 organisaties een bezoek kregen van een visitatiecommissie, bestaande uit personen van de administratie (meestal als voorzitter of notulist) en een aantal externe deskundigen (35 in totaal). De 108 organisaties die bezocht werden, kunnen als volgt worden opgedeeld:

- 13 volkshogescholen
- 40 verenigingen
- 31 bewegingen
- 17 gespecialiseerde vormingsinstellingen
- 3 syndicale vormingsinstellingen
- 3 vormingsinstellingen voor personen met een handicap
- de federatie van vormingsdiensten voor personen met een handicap (Vijftact)

Op 1 september had elke gevisitatieerde organisatie haar eindevaluatie ontvangen. Tien organisaties ontvingen een eindevaluatie met een negatief besluit. Deze organisaties konden na een administratieve beroepsprocedure, indien ze dit wensten, eind november hun verhaal doen bij een beroepscommissie, die samengesteld werd uit externe deskundigen. De adviezen van zowel de visitatie- als de beroepscommissie werden daarna gebundeld en doorgegeven aan minister Schauvliege. Op 10 december nam zij het besluit om het advies van de visitatiecommissie volledig te volgen.

Volgende organisaties ontvingen een negatieve beoordeling:

- 3 sociaal-culturele verenigingen:
  - + LVZ-Vormingsdienst vzw
  - + Het Vlaamse Kruis vzw
  - + Verbond VOS vzw
- 6 sociaal-culturele bewegingen:
  - + Verbruikersateljee vzw
  - + Liga voor de Mensenrechten vzw
  - + Sociumi vzw
  - + Integraal vzw
  - + Imavo vzw
  - + Bedevaart naar de Graven aan de Ijzer vzw
- 1 gespecialiseerde vormingsinstelling:
  - + Inverde vzw

Voor de verenigingen betekent dit dat hun subsidie-enveloppe vanaf 1 januari 2011 met 10% verminderd wordt. De bewegingen die negatief geëvalueerd werden, verliezen hun volledige subsidie voor de volgende beleidsperiode 2011-2015. De erkenning van Inverde als gespecialiseerde vormingsinstelling, tenslotte, werd ingetrokken, op basis van het feit dat deze organisatie geen vzw meer was (zie verder).

## 2.2. Sociaal-culturele verenigingen

Een vereniging is een netwerk dat gericht is op zingeving en emancipatie van leden en deelnemers, met het oog op persoonlijke en maatschappelijke ontplooiing. Het netwerk bestaat uit minstens 50 werkende afdelingen of groepen die gespreid zijn over minstens drie Vlaamse provincies.

Binnen de sociaal-culturele verenigingen genieten de migrantenverenigingen een aparte regeling. De migrantenverenigingen moesten tot nog toe geen beleidsplan indienen en ontvingen tot en met 2010 een aanvullende subsidie om hun werking uit te bouwen. Vanaf 2011 zal dit onderscheid in de regelgeving echter wegvallen.

In 2009 kregen de verenigingen opnieuw de kans om bijkomende subsidies te verkrijgen voor een specifiek project op basis van het 'reglement voor de financiële ondersteuning van projecten van sociaal-culturele verenigingen'.

### 2.2.1. Sociaal-culturele verenigingen

Voor het gros van de reguliere sociaal-culturele verenigingen veranderde er in 2009 in wezen weinig tot niets. Het belangrijkste evenement van 2009 waren de visitaties aan 40 verenigingen.

De Educatieve Vereniging voor Ouderwerking (EVO) en de Vlaamse Confederatie van Ouders en Ouderverenigingen (VCOV) besloten om zich vanaf 2009 te laten ondersteunen door het Departement Onderwijs en werden dus niet gevisiteerd. VOSOG ontvangt een startsubsidie en kreeg dus evenmin de administratie over de vloer.

Van de verenigingen die wel een visitatiecommissie over de vloer kregen, kregen er drie een negatieve evaluatie. Het gaat om LVZ-Vormingsdienst, Verbond VOS en Het Vlaamse Kruis. Bij de ingang van de nieuwe beleidsperiode in 2011, zal hun subsidie-enveloppe verminderd worden met 10%.



### 2.2.1.1. Overzicht van de gesubsidieerde organisaties

In de tabel worden de geïndexeerde bedragen van de subsidie-enveloppe 2009 vermeld. Als een bedrag werd aangepast, vermelden we dat in het overzicht op onze website.

Organisatie	Subsidiebedrag 2009
Amnesty International Vlaanderen	274 199,97
Arbeiderstoeristenbond De Natuurvrienden	281 977,57
August Vermeylenfonds	240 754,37
Cavaria (voorheen Holebifederatie)	213 167,93
Centrale van de Landelijke Gilden van de Boerenbond	836 368,67
Contempo	213 167,93
Curieus	614 020,35
Davidfonds	710 882,15
Federatie Onafhankelijke Senioren	238 246,51
Federatie van Vlaamse Kringen – Rodenbachfonds	213 167,93
Forum van Vlaamse Vrouwen	228 215,08
Frans Masereelfonds	225 707,22
Gezinsbond	744 282,77
Het Vlaamse Kruis	200 628,64
Humanistisch-Vrijzinnige Vereniging	312 493,03
Katholieke Vereniging Gehandicapten Vormingsbeweging	522 653,51
Kristelijke Arbeiders Vrouwenbeweging	2 053 486,99
Kristelijke Werknemersvereniging	1 296 905,35
KVLV, Vrouwen met Vaart	1 361 563,39
Liberaal Verbond voor Zelfstandigen – Vormingsdienst	233 230,79
Liberale Beweging voor Volksontwikkeling	544 992,41
Linx+	393 222,01
Markant – Netwerk van Ondernemende Vrouwen	596 206,69
NEOS – Netwerk van Ondernemende Senioren	381 514,93
OKRA, Trefpunt 55+	1 195 383,56
Pasar	691 585,14
Similes, Federatie van Vlaamse Simileskringen	267 685,14
Sociaal-Culturele Vereniging van Vlaamse Liberale Vrouwen	297 705,30
S-Plus	707 353,64

Organisatie	Subsidiebedrag 2009
Unizo-Vorming	377 612,57
Verbond VOS, Vlaamse Vredesvereniging	208 152,21
Vereniging Personen met een Handicap	332 735,40
Vereniging voor Ecologische Leef- en Teeltwijze (VELT)	301 986,42
VIVA – Socialistische Vrouwen Vereniging	640 740,85
Vlaams Verbond Voor Gepensioneerden	230 722,94
Vlaamse Volksbeweging	258 590,52
VOSOG, Vereniging voor Oud-Scouts en Oud-Gidsen	56 230,00
VTBKultuur / VTB-VAB	445 903,90
Welzijnsschakels	125 392,90
Willemsfonds	293 711,78
Ziekenzorg van de Christelijke Mutualiteiten	1 076 667,03
<b>Totaal</b>	<b>19 798 474,64</b>

### 2.2.2. Migrantenverenigingen

De migrantenverenigingen werden gesubsidieerd op basis van het aantal afdelingen in 2008. Hun totale subsidiebedrag bestaat uit een reguliere en een aanvullende subsidie. De aanvullende subsidie heeft als doelstelling de ondersteuningsactiviteiten te financieren inzake kaderopleiding en de ondersteuning van de aangesloten afdelingen. Het aantal afdelingen van de migrantenverenigingen is, zoals elk jaar, gestegen. In 2009 telden alle veertien mi-

grantenverenigingen 1 266 afdelingen. Dit komt neer op een stijging van 166 afdelingen op één jaar.

De migrantenverenigingen werden niet geïnspecteerd. Zij moeten in de loop van 2010 hun aanvraag indienen om vanaf 2011 een volwaardige erkenning als sociaal-culturele vereniging te krijgen.

#### Overzicht van de gesubsidieerde organisaties

In de tabel worden de geïndexeerde bedragen van de subsidie-enveloppe 2009 vermeld. Als een bedrag werd aangepast, vermelden we dat in het overzicht op onze website

Organisatie	Aantal afdelingen	Regulier subsidiebedrag 2009	Aanvullend subsidiebedrag 2009	Totaal 2009
Associazioni Cristiane Lavatori Internazionali Vlaanderen	88	220 691,50	60 940,95	281 632,45
Associazioni Internazionali Federate	94	235 738,65	54 922,09	290 660,74
Federatie Marokkaanse Democratische Organisaties	89	218 183,65	45 141,44	263 325,09
Federatie van Marokkaanse Verenigingen	117	283 955,88	60 188,59	344 144,47
Federatie Wereldvrouwen	52	130 408,62	24 827,79	155 236,41
Federatie Van Vooruitstrevende Verenigingen	85	213 167,93	33 103,73	246 271,66
Federatie van Zelforganisaties in Vlaanderen	119	287 858,24	41 379,66	329 237,90
Federation Of Anglophone Africans In Belgium	42	105 330,04	12 037,72	117 367,76

Organisatie	Aantal afdelingen	Regulier subsidiebedrag 2009	Aanvullend subsidiebedrag 2009	Totaal 2009
Internationaal Comité	174	395 173,19	51 160,30	446 333,49
Latijns-Amerikaanse Federatie	40	100 314,32	23 323,08	123 637,40
Platform voor De Afrikaanse Gemeenschappen Antwerpen	81	203 136,50	48 150,87	251 287,37
Unie der Turkse Islamitische Culturele Verenigingen van België	120	289 809,42	46 646,16	336 455,58
Unie van Turkse Verenigingen	73	230 722,94	36 865,51	267 588,45
Vereniging Voor Ontwikkeling en Emancipatie van Moslims	92	183 073,63	49 655,59	232 729,22
<b>Totaal</b>		<b>3 097 564,51</b>	<b>588 343,48</b>	<b>3 685 907,99</b>

### 2.2.3. Projectsubsidies voor sociaal-culturele verenigingen

Het "reglement voor de financiële ondersteuning van projecten van sociaal-culturele verenigingen" bood verenigingen in 2009 de kans om bijkomende subsidies te verkrijgen voor een specifiek project met een experimenteel karakter. De focus diende vooral te liggen op methoden, inhoud, invalshoeken of vorm met een sterke klemtoon op praktische ontworpen vanuit samenwerkingsverbanden.

De verenigingen kregen tijd tot 1 juni 2009 om hun project in te dienen. De aanvragen werden beoordeeld door de vijf leden van een speciaal daartoe aangestelde beoordelingscommissie. Het maximum toe te kennen bedrag per project bedroeg 50 000 euro.

Van de 23 aanvragen werden er 16 goedgekeurd door minister Schauvliege, samen goed voor een bedrag van 469 000 euro.

Organisatie	Subsidiebedrag 2009
Internationaal Comité	27 000
Unie Van Turkse Verenigingen	28 000
August Vermeylenfonds	10 000
Centrale Van De Landelijke Gilden Van De Boerenbond	23 000
Humanistisch-Vrijzinnige Vereniging	32 000
Kristelijke Arbeiders Vrouwenbeweging (KAV)	33 000
KVLV, Vrouwen Met Vaart	26 000
markant - Netwerk Van Ondernemende Vrouwen	28 000
Pasar vzw	38 000
Vereniging Voor Ecologisch Leven En Tuinieren (Velt)	26 000
Welzijnsschakels	31 000
Willemsfonds	23 000
Ziekenzorg Van De Christelijke Mutualiteiten	47 000
Kristelijke Werknemersbeweging (KWB)	23 000
Similes, Federatie Van Vlaamse Simileskringen	45 000
VFG - Vereniging Personen Met Een Handicap	29 000
<b>Totaal</b>	<b>469 000</b>

### 2.3. Sociaal-culturele bewegingen

Een beweging is een organisatie die gericht is op maatschappelijke verandering. Hiervoor specialiseert een beweging zich in één welbepaald thema of een cluster van nauw verwante thema's. Basis voor subsidies is ook hier het decreet sociaal-cultureel volwassenenwerk.

Net zoals bij de verenigingen en de vormingsinstellingen, stond 2009 voor de sociaal-culturele bewegingen hoofdzakelijk in het teken van de visitaties (die al begonnen waren in 2008) en de daaropvolgende eindevaluaties.

Voor zes bewegingen eindigde deze visitatieronde met een negatieve evaluatie. Dit betekent dat zij niet meer gesubsidieerd zullen worden in de volgende beleidsperiode (2011 – 2015). Ze ontvingen in 2009 en 2010 hun volledig subsidiebedrag. Het gaat om Sociumi, Bedevaart naar de Graven aan de Ijzer, Verbruikersateljee, Liga voor Mensenrechten, Integraal en IMAVO.

#### Overzicht van de gesubsidieerde organisaties

In de tabel worden de geïndexeerde bedragen van de subsidie-enveloppe 2009 vermeld. Als een bedrag werd aangepast, vermelden we dat in het overzicht op onze website.

Organisatie	Subsidiebedrag 2009
Bedevaart naar de Graven aan de Ijzer	168 690,00
Beweging tegen Geweld – Zijn	112 460,00
Blindenzorg Licht en Liefde	112 460,00
Bond Zonder Naam Cultuur	84 345,00
De Maakbare Mens	168 690,00
De Wakkere Burger	101 214,00
Ethisch Vegetarisch Alternatief (EVA)	112 460,00
(Forum voor) Vredesactie	134 952,00
GetBasic	168 690,00
Instituut voor Maatschappijkritische Actie, Vorming en Onderzoek (IMAVO)	84 345,00
Integraal	101 214,00
Kerkwerk Multicultureel Samenleven	84 345,00
Kif Kif	84 345,00
Koerdisch Instituut	84 345,00
Liga voor Mensenrechten	84 345,00
Linc	84 345,00
Mobiel 21	146 198,00
Netwerk Bewust Verbruiken	112 460,00
Netwerk Vlaanderen	224 920,00
Pax Christi Vlaanderen	168 690,00
Sociumi	134 952,00
Stichting Ryckvelde	140 575,00
Toemeka	185 052,93
Vaka – Vereniging voor Vrede en Verdraagzaamheid (Hand in Hand)	112 460,00
Verbruikersateljee	95 591,00
Vluchtelingenwerk Vlaanderen	84 345,00
Voedselteams	84 345,00
Vrede, Studie en informatiecentrum voor internationale politiek vredes- en ontwikkelingsproblematiek	179 936,00
Welzijnszorg	168 690,00
Wervel – Werkgroep voor een rechtvaardige en verantwoorde landbouw	84 345,00
zij-kant	134 952,00
<b>Totaal</b>	<b>3 828 756,93</b>

## 2.4. Sociaal-culturele vormingsinstellingen

Sociaal-culturele vormingsinstellingen is één van de drie werksoorten waarin het decreet van 4 april 2003 betreffende het sociaal-cultureel volwassenenwerk voorziet. De sociaal-culturele vormingsinstellingen zijn een cluster waarin verschillende werkvormen zijn opgenomen. Het gaat hier om dertien volkshogescholen en 24 landelijke vormingsinstellingen. Deze laatste bestaan uit achttien gespecialiseerde vormingsinstellingen, drie syndicale vormingsinstellingen en drie vormingsinstellingen voor personen met een handicap.

Zoals alle organisaties die onder het decreet sociaal-cultureel volwassenenwerk vallen, werden deze ook allemaal geëvalueerd in de loop van 2009. Op één instelling na, die niet meer aan de erkenningsvoorwaarden voldeed, kreeg elke vormingsinstelling een positieve evaluatie.

### 2.4.1. Volkshogescholen

Volkshogescholen zijn pluralistische organisaties die een aantal opdrachten vervullen inzake niet-formele educatie. Ze zijn regionaal gespreid.

Ook voor de volkshogescholen was 2009 een jaar van visitaties en evaluaties. Over de evaluatieronde kunnen we zeer kort zijn: alle dertien volkshogescholen kwamen zonder noemenswaardige kleerscheuren uit de evaluatie.

#### Overzicht van de gesubsidieerde organisaties

De subsidie-enveloppe van de volkshogescholen bevat minimum 500 000 euro en maximum 1,5 euro per inwoner van de betrokken regio. De subsidies van Citizenne worden berekend op maximum 30% van het aantal inwoners van het tweetalige gebied Brussel-Hoofdstad. De inwonersaantallen werden op 1 juli 2005 vastgesteld door het Nationaal Instituut voor de Statistiek.

In de tabel worden de geïndexeerde bedragen van de subsidie-enveloppe 2009 vermeld. Als een bedrag werd aangepast, vermelden we dat in het overzicht op onze website.

Organisatie	Aantal inwoners	Subsidiebedrag 2009
Citizenne (Brussel-Hoofdstad)	303 677	525 711,80
Arch'educ (Halle-Vilvoorde)	574 184	968 590,99
Vormingplus Oost-Brabant	466 077	786 225,29
Vormingplus Brugge	273 826	525 711,80
Vormingplus Oostende-Westhoek	358 301	604 417,96
Vormingplus Midden- en Zuid West-Vlaanderen	507 679	856 403,71
Vormingplus Gent-Eeklo	586 478	989 329,74
Vormingplus Vlaamse Ardennen- Dender	380 141	641 259,85
Vormingplus Waas-en-Dender	417 028	703 484,53
Vormingplus Antwerpen	952 061	1 606 031,70
Vormingplus Kempen	417 827	704 832,37
Vormingplus Mechelen	312 795	527 653,89
Vormingplus Limburg	811 962	1 369 698,70
<b>Totaal</b>	<b>6 362 036</b>	<b>10 809 352,33</b>



## 2.4.2. Gespecialiseerde vormingsinstellingen

Een gespecialiseerde vormingsinstelling is een sociaal-culturele organisatie die gespecialiseerd is in de ontwikkeling van een educatief aanbod. De invalshoek is hierbij thematisch.

Binnen dit onderdeel van de landelijke vormingsinstellingen vonden er in de loop van 2009 wel enkele veranderingen plaats.

Allereerst was er het verdwijnen van de Relatiestudio vzw in het begin van het jaar. In 2008 werd de intrekkingprocedure voor de erkenning van de studio ingezet, omdat de norm van 1 000 vormingsuren die het decreet voorschrijft, niet werd gehaald. Sinds 1 januari 2009 wordt de Relatiestudio niet meer erkend, en dus niet meer gesubsidieerd als gespecialiseerde vormingsinstelling.

Verder werd het agentschap in juli ervan op de hoogte gebracht dat Atelier Cirkel in vereffening ging. Dit betekent

dat er vanaf 2010 voor Atelier Cirkel geen middelen meer worden vrijgemaakt.

Tenslotte kwam tijdens het plaatsbezoek van de visitatiecommissie bij Inverde in juni 2009 aan het licht dat vanaf 1 juli de organisatie als 'Eigen Vermogen' een onderdeel wordt van het Ondersteunend Centrum van het Agentschap Natuur en Bos van de Vlaamse overheid. Inverde zal daarbinnen instaan voor de opleidingen. De organisatie houdt vanaf dan dus op te werken als private rechtspersoon in de vorm van een vzw. Dit impliceert dat de organisatie ophoudt te voldoen aan het erkenningvereiste van artikel 23, derde lid, 1° van het decreet. Vanaf 1 januari 2010 is de erkenning dus ingetrokken en zal Inverde niet meer gesubsidieerd worden.

### Overzicht van de gesubsidieerde organisaties

In de tabel worden de geïndexeerde bedragen van de subsidie-enveloppe 2009 vermeld. Als een bedrag werd aangepast, vermelden we dat in het overzicht op onze website.

Organisatie	Thema	Urennorm	Subsidiebedrag 2009
Amarant	(reflectieve) Kunsteducatie	2 167	282 696,82
Atelier Cirkel	Creativiteitsbevordering door beeldend werk	1 000	130 453,60
Centrum voor Christelijk Vormingswerk (CCV)	Zingeving	3 102	404 620,67
Centrum voor Natuur- en Milieueducatie (CVN)	Natuur- en milieueducatie	3 000	391 360,80
Halewynstichting	Muziek: beschouwing, veleving en beoefening	1 081	141 020,34
Impuls – Vorming, training en Procesbeheer	Empowerment via weerbaarheid, diversiteit en leiderschap	1 376	179 504,15
Inverde: opleidingen bos- groen- en natuurbeheer	Multifunctioneel en duurzaam beheer van bos, groen en natuur	1 000	130 453,60
Motief	Geloof en samenleving	1 000	130 453,60
Natuurpunt Educatie	Leren voor natuur, milieu en landschap	3 000	391 360,80
PRH - Persoonlijkheid en Relaties	De persoon en zijn groei (persoonlijke groei)	3 251	424 133,13
Stichting Lodewijk De Raet	Actief burgerschap	1 750	228 293,80
Timotheus	Intuïtieve ontwikkeling	1 576	205 658,59
Uitstraling Permanente Vorming	Wetenschapspopularisering	1 228	160 197,02
Universiteit Vrije Tijd Davidsfonds (UVT)	Geschiedenis voor morgen: cultuur en samenleving in historisch perspectief	1 000	130 453,60

Organisatie	Thema	Urennorm	Subsidiebedrag 2009
Vormingscentrum Opvoeding en Kinderopvang (VCOK)	Opvoeding en kinderopvang	1 250	163 067,00
Vormingsinstituut Rode Kruis Vlaanderen	Eerstehulpverlening	3 144	410 202,66
Wisper, vormingsinstelling voor actieve kunsteducatie	Kunsteducatie	5 256	685 666,08
Zorg-Saam, Centrum Zorg voor Studie, Advies en Vorming	Zorg	2 235	291 576,46
<b>Totaal</b>		<b>37 416</b>	<b>4 881 172,72</b>

### 2.4.3. Syndicale vormingsinstellingen

Syndicale vormingsinstellingen zijn vzw's die verbonden zijn met erkende vakorganisaties. Deze vzw's zorgen voor een open educatief aanbod voor de leden van de vakorganisatie. De vorming is niet beroepsgericht, maar beoogt een algemene ontwikkeling van het individu.

Ook hier, buiten de visitaties, weinig nieuws onder de zon. Elke syndicale vormingsinstelling werd positief geëvalueerd.

In 2009 constateerden we wel de naamsverandering van Werknemerswelzijn. Sinds 10 juli gaat deze instelling door het leven als Comé vzw. Comé staat voor 'Competent in Engagement'.

#### Overzicht van de gesubsidieerde organisaties

In 2005 werd de norm voor het aantal vormingsuren, waarop de jaarlijkse subsidie-enveloppe gebaseerd is, vastgelegd. In de tabel worden de geïndexeerde bedragen van de subsidie-enveloppe 2009 vermeld. Als een bedrag werd aangepast, vermelden we dat in het overzicht op onze website.

Organisatie	Urennorm	Subsidiebedrag 2009
Vorming en Actie (ABVV)	6 942	905 602,56
Ateliers voor Werknemersvorming (ACV)	11 742	1 531 723,58
Comé, Competent in Engagement (ACLVB, voorheen Werknemerswelzijn)	3 011	392 767,56
<b>Totaal</b>	<b>21 695</b>	<b>2 830 093,70</b>

### 2.4.4. Vormingsinstellingen voor personen met een handicap

Na de overstap van de Rode Antraciet (de vormingsinstelling voor gedetineerden) naar het Participatiedecreet in 2008, bestaat deze werksoort nog uit drie vormingsinstellingen voor personen met een handicap: KR8, OP-STAP en Z11. Deze organisaties hebben als doel, via de niet-formele educatie, een sociaal-culturele werking te ontplooiën voor personen met een handicap en hun omgeving op basis van een sociaal-culturele methodiek.

Op de visitaties na, hield 2009 voor deze vormingsinstellingen geen grote veranderingen in. De visitaties waren voor elke vormingsinstelling positief.

#### Overzicht van de gesubsidieerde organisaties

In de tabel worden de geïndexeerde bedragen van de subsidie-enveloppe 2009 vermeld, gebaseerd op de urennorm van 2005. Als een bedrag werd aangepast, vermelden we dat in het overzicht op onze website.

Organisatie	Urennorm	Subsidiebedrag 2009
KR8	2 598	522 547,92
OP-STAP	3 517	677 554,93
Z11	2 848	564 732,24
<b>Totaal</b>	<b>8 963</b>	<b>1 764 835,09</b>

## **2.5. Federatie van vormingsdiensten voor personen met een handicap – Vijftact**

Sinds 2005 wordt Vijftact gesubsidieerd door het decreet voor sociaal-cultureel volwassenenwerk. Als federatie bestaat ze uit een samenwerkingsverband van vijf organisaties die niet-formele educatieve activiteiten organiseren voor gehandicapten. Het gaat hier om:

- Fevlado-Diversus (Federatie van Vlaamse dovenorganisaties)
- Gezin en Handicap
- Ouderwerkgroep Zit Stil
- SIG (voorheen Stichting Integratie Gehandicapten)
- Vlaamse Dienst Autisme

Ook Vijftact werd in de loop van 2009 gevisiteerd en geëvalueerd, met positief resultaat.

Voor 2009 bedroeg de toegekende geïndexeerde subsidie-enveloppe in totaal 766 853,38 euro. Als dit bedrag werd aangepast, vermelden we dat in het overzicht op onze website.

Meer informatie: [www.vijftact.be](http://www.vijftact.be)

## **2.6. Steunpunt sociaal-cultureel volwassenenwerk – SoCiuS vzw**

SoCiuS, steunpunt voor sociaal-cultureel volwassenenwerk, heeft als kernopdrachten de praktijkondersteuning, de praktijkontwikkeling en de beeldvorming en communicatie voor het werkveld van het sociaal-cultureel volwassenenwerk. Deze autonome organisatie kreeg in 2009 een subsidie van 1 576 000 euro van de Vlaamse overheid. Als dit bedrag werd aangepast, vermelden we dat in het overzicht op onze website.

Meer informatie : [www.socius.be](http://www.socius.be)

## **2.7. Belangenbehartiger sociaal-cultureel volwassenenwerk FOV vzw**

De Federatie van Organisaties voor Volksontwikkelingswerk (afgekort: FOV) is een autonome en onafhankelijke vzw van en opgericht door erkende organisaties voor sociaal-cultureel volwassenenwerk. FOV verdedigt de belangen van de gesubsidieerde sociaal-culturele sector bij overheden en andere beleidsinstanties.

De organisatie kreeg voor het werkjaar 2009 een subsidie

van 298 000 euro. Als dit bedrag werd aangepast, vermelden we dat in het overzicht op onze website.

Meer informatie [www.fov.be](http://www.fov.be)

## **3. Amateurkunsten**

Uit recent onderzoek blijkt dat naar schatting één op drie Vlamingen tussen 14 en 75 jaar een creatieve hobby beoefent in de vrije tijd: muziek, zang, theater, dans, beeldende kunst, schrijven, film, fotografie...soms zelfs een combinatie van één of meerdere kunstdisciplines. Op basis van het decreet betreffende de amateurkunsten van 22 december 2000 worden subsidies toegekend, o.a. ter ondersteuning van de organisaties voor amateurkunsten en van internationale projecten.

### **Regelgeving**

- Decreet van 22 december 2000 betreffende de amateurkunsten (B.S. 09.03.2001). Het decreet werd gewijzigd door de decreten van 6 juli 2001, 21 december 2001, 20 december 2002 en 17 november 2006 (B.S. 10.10.2001, 29.12.2001, 31.12.2002 en 08.12.2006)
- Besluit van de Vlaamse Regering van 9 februari 2001 houdende uitvoering van het decreet van 22 december 2000 betreffende de amateurkunsten (B.S. 14.03.2001), gewijzigd bij de besluiten van de Vlaamse Regering van 11 juni 2004 en 7 september 2007 (B.S. 08.07.2004 en 05.10.2007)

### **3.1. Organisaties voor amateurkunsten**

Het decreet voor de amateurkunstensector voorziet negen organisaties van een structurele subsidie. Elk van deze organisaties staat in voor de ondersteuning van een (deel) discipline in het veld van de amateurkunsten. Kort samengevat gaat het over: het uitbouwen van een documentatie- en informatiecentrum; de realisatie van een communicatieplan; het organiseren van opleidingscursussen; het organiseren van publieksgerichte evenementen; het geven van artistieke, organisatorische en technische begeleiding aan aangesloten groepen; het uitbouwen van een kwaliteitsbeleid voor de dienstverlening aan de aangesloten groepen en de geïnteresseerde burger.

#### **3.1.1. Overzicht van de gesubsidieerde organisaties**

De erkende organisaties krijgen jaarlijks een subsidie-enveloppe om hun beleidsplan uit te voeren. De huidige

beleidsperiode van deze organisaties loopt van 2007 tot en met 2011.

Hieronder een overzicht van de subsidies voor 2009, op basis van de geïndexeerde enveloppe voor de beleidsperiode. Als een bedrag werd aangepast, vermelden we dat in het overzicht op onze website.

Organisatie	Kunst-discipline	Subsidiebedrag 2009
Centrum voor Beeldexpressie	Beeldcultuur	567 939,38
Kunstwerk(t), Organisatie voor beeldende kunsten in Vlaanderen	Beeldende Kunst	356 234,38
Danspunt, Centrum voor dans en beweging in Vlaanderen	Dans	622 901,25
Vlaamse Amateurmuziekorganisatie (Vlamo)	Instrumentale muziek	1 233 588,75
Poppunt	Lichte muziek	508 906,25
Koor en Stem, Organisatie voor vocale muziek	Vocale muziek	697 201,56
Muziekmozaïek, Impulscentrum Folk en Jazz	Volksmuziek en Jazz	323 664,38
Opendoek, Amateurtheater Vlaanderen	Theater	1 043 257,81
Creatief Schrijven	Letteren	203 562,50
<b>Totaal</b>		<b>5 557 256,26</b>

### 3.2. Projecten amateurkunsten

Het decreet voorziet ook in de mogelijkheid tot ondersteuning van projecten. Volgens het decreet is een projectsubsidie mogelijk voor:

- Projecten die betrekking hebben op een kunstdiscipline of deeldiscipline die niet gesubsidieerd wordt binnen het decreet. Hiervoor werden in 2009 geen aanvragen ingediend.
- Projecten die kaderen in de beleidsintenties van de Vlaamse Regering op het vlak van doelgroepen en/of thema's. In 2009 werden middelen toegekend voor kwaliteitsbevorderende amateurproducties.
- Projecten met betrekking tot internationale activiteiten, voor internationale projecten in binnen- of buitenland of voor een tussenkomst in de internationale reiskosten.

#### 3.2.1. Projecten kwaliteitsbevordering amateurkunsten

In 2009 werden volgende bedragen toegekend. De projecten worden gefinancierd met middelen van de Nationale Loterij. De organisaties tonen aan dat zij met hun project de overgang maken van een zuivere amateur- naar een semi-professionele aanpak.

Organisatie	Subsidiebedrag 2009
Belgische Improvisatieliga	25 000
Boombal	25 000
Canzoenia	4 000
Cut the crap	25 000
De Beloften	5 000
Muziekmozaïek	25 000
Sidharta	12 727
Vlaams Muziek Theater	25 000
VOS vzw	5 000
<b>Totaal</b>	<b>151 727</b>

#### 3.2.2. Internationale projecten amateurkunsten

Het decreet Amateurkunsten voorziet de mogelijkheid om internationale projecten te ondersteunen. Amateurkunsten- en -groepen kunnen een subsidieaanvraag indienen voor internationale projecten in binnen- en buitenland, of voor een tussenkomst in internationale reiskosten. Onder 'internationale projecten' worden twee zaken verstaan: enerzijds evenementen met een internationaal karakter die in Vlaanderen doorgaan, anderzijds de deelname van een organisatie aan een buitenlands evenement waarvoor de aangevraagde subsidie meer dan 5 000 euro bedraagt voor groepen en meer dan 1 000 euro voor individuen. Voor tegemoetkomingen in reiskosten die lager liggen, is er een aparte procedure voorzien (zie infra).

Voor 2009 werden op voorstel van de adviescommissie twintig projecten door de minister goedgekeurd. Eén ervan werd in de loop van het jaar geannuleerd. De projecten werden ingediend in twee subsidierondes. De indiendatum voor de eerste ronde was 1 oktober 2008. Voor de tweede ronde (enkel aanvragen m.b.t. deelname aan een internationaal project) was dat 1 mei 2009.

### Overzicht organisatie van internationale projecten in het binnenland (ronde 1)

Organisatie	Subsidiebedrag 2009
IVME	7 000
InSpinazie	5 000
Koor&Stem	7 000
Koor&Stem	35 000
Muziekmozaïek	13 000
Muziekmozaïek	15 000
Muziekmozaïek	30 000
Muziekraad voor Vlaanderen	17 000
Vlamo	50 000
Volkskunstgroep de Boezeroenen	10 000
Vzw Booserik	15 000
Vzw Internationale koorwedstrijd van Vlaanderen	20 000
Vzw Wereldfestival van Folklore Schoten	15 000
<b>Totaal</b>	<b>239 000</b>

### Overzicht deelname aan internationale projecten in het buitenland

Organisatie	Subsidiebedrag 2009
<b>Ronde 1</b>	
Aalters Jeugdorkest	5 000
Koninklijke Harmonie St. Lucia	4 500
Stedelijke Academie voor Muziek, Woord	7 000
Vlamo	12 000
<b>Ronde 2</b>	
KH Orkest Vooruit (*)	7 000
Koor Makeblijde	10 000
Kunstgroep Alkoune	5 850
<b>Totaal</b>	<b>51 350</b>

(\*) dit project is uiteindelijk niet doorgegaan

### 3.2.3. Punctuele tussenkomst internationale reiskosten

Amateurkunstenaars (zowel individuen als organisaties) kunnen voor deelname aan een internationaal evenement een financiële tussenkomst krijgen voor hun reiskosten. De aanvraag moet minstens één maand voor het vertrek worden ingediend. De subsidies bedragen ten hoogste 1 000 euro voor individuen, en 5 000 euro voor groepen. In totaal werden er in 2009 50 aanvragen positief beoordeeld. Om organisatorische of praktische redenen werden in de loop van het jaar twee projecten geannuleerd. In totaal kregen dus uiteindelijk 48 aanvragers een subsidie, samen goed voor 65 635,20 euro.

### 3.3. Forum Amateurkunsten en Zinnema

Verder worden er nog twee overkoepelende organisaties ondersteund: het Forum voor Amateurkunsten dat fungeert als steunpunt en belangenbehartiger van en voor de amateurkunstensector in Vlaanderen en het Vlaams Huis voor Amateurkunsten (ofwel Zinnema) dat zich specifiek richt tot de amateurkunstenaars uit de regio Brussel.

Voor de ondersteuning van het Forum voor Amateurkunsten is via het decreet voor 2009 een subsidie voorzien van 731 132,81 euro. Naar aanleiding van een uitbreiding van de overeenkomst met het Forum is de enveloppe verhoogd in vergelijking met het voorgaande jaar.

Voor het Vlaams Huis voor Amateurkunsten of Zinnema is voor 2009 in totaal 664 000 euro voorzien (inclusief VIA-middelen) als ondersteuning voor haar werking.

## 4. Participatiedecreet

Het decreet houdende flankerende en stimulerende maatregelen ter bevordering van de participatie in cultuur, jeugdwerk en sport, kortom het Participatiedecreet, wil de participatie in het cultuur-, jeugdwerk- en sportbeleid ondersteunen, verrijken en versterken. In het decreet staat participatie in al zijn verschillende dimensies centraal. Het is een aanvulling op en ondersteuning van de sectoraal georganiseerde decreten en de beleidsvoering in de domeinen cultuur, jeugdwerk en sport.

De afdeling VOLC staat in voor de uitvoering van volgende hoofdstukken binnen het Participatiedecreet:

- projecten leesbevordering
- verenigingen met een specifieke opdracht m.b.t. het verenigingsleven
- een vereniging ter bevordering van de culturele en sportieve participatie van gedetineerden
- convenanten voor de bibliotheekwerking in gevangenissen
- projecten ter bevordering van de participatie van kansengroepen in cultuur, jeugdwerk of sport
- lokale netwerken vrijetijdsparticipatie personen in armoede en het Fonds Vrijetijdsparticipatie
- praktijkgerichte, laagdrempelige educatie voor kansengroepen
- landelijke en op participatie gerichte activiteiten van hobbyverenigingen
- tegemoetkoming in het organiseren van een bijzonder cultuuraanbod
- projecten gemeenschapscentra

#### Regelgeving

- Decreet van 18 januari 2008 houdende flankerende en stimulerende maatregelen ter bevordering van de participatie in cultuur, jeugdwerk en sport
- Besluit van de Vlaamse Regering van 18 juli 2008 betreffende de uitvoering van het decreet van 18 januari 2008 houdende flankerende en stimulerende maatregelen ter bevordering van de participatie in cultuur, jeugdwerk en sport
- Ministerieel besluit van 3 november 2008 betreffende nadere bepalingen in verband met de tegemoetkoming in het organiseren van een bijzonder cultuuraanbod

#### 4.1. Leesbevordering

Onderzoek toont aan dat nog steeds een niet gering percentage van de volwassen Vlaamse bevolking op een laag niveau van geletterdheid functioneert. Het Participatiedecreet biedt de kans deze negatieve trend te helpen keren via weloverwogen en degelijk uitgebouwde projecten leesbevordering voor jongeren én volwassenen. Bij de beoordeling van ingediende projectaanvragen gaat vooral aandacht naar doelgroepenacties, experimenten, bovenlokale uitstraling en samenwerkingsverbanden.

Er werden in 2009 23 projecten leesbevordering ingediend. Hiervan kregen er negen een subsidie toegekend. Onder de negen goedgekeurde projecten lopen drie projecten langer dan één jaar. Meerjarige subsidieaanvragen werden immers mogelijk door de inwerkingtreding van

het Participatiedecreet, voor maximum drie jaar. Het subsidiebedrag wordt echter per jaar toegekend op basis van voortgangsrapporten.

#### Overzicht van de gesubsidieerde initiatieven

Het gaat om de initieel toegekende bedragen op de begroting 2009. Indien een bedrag werd aangepast op basis van het financieel en werkingsverslag vermelden we dit in het overzicht op onze website.

Organisatie	Subsidiebedrag 2009
Belgische Confederatie voor Blinden en Slechtzienden (B.C.B.S. vzw)	5 000
De Dagen vzw	35 000
De Dagen vzw	15 000
Gemeentebestuur Willebroek	15 000
Literair museum, Atos vzw	25 000
LOCUS vzw	15 000
luxemburg vzw	10 000
Recht-Op vzw	15 000
Vocvo vzw	35 000
<b>Totaal</b>	<b>170 000</b>

#### 4.2. Verenigingen met een specifieke opdracht m.b.t. het verenigingsleven

De Vlaamse Regering wil een sterkere en een meer toegankelijke expertise op het vlak van kwaliteit en aanwezigheid van het cultuur-, jeugd- en sportverenigingsleven. Op basis van het Participatiedecreet subsidieert de Vlaamse Regering verenigingen om hun specifieke expertise voor de cultuur, jeugdwerk- en sportsectoren te ontsluiten en deze ter beschikking te stellen om de slagkracht van die sectoren te vergroten. Een vereniging moet door haar expertise in participatie aan het verenigingsleven in Vlaanderen een uitzonderlijke of unieke positie bekleden die de sectoren cultuur, jeugdwerk en sport overstijgt. Met de betrokken organisaties wordt een beheersovereenkomst afgesloten voor een periode van maximaal vijf jaar.

#### Overzicht van de gesubsidieerde initiatieven

Het gaat om de initieel toegekende bedragen op de begroting 2009. Indien een bedrag werd aangepast o.b.v. het financieel en werkingsverslag vermelden we dit in het overzicht op onze website.

<b>Organisatie</b>	<b>Subsidiebedrag 2009</b>
Forum van Etnisch-Culturele Minderheden	80 000
Katholieke Vereniging Gehandicapten - Intro	50 000
Samen - De Verenigde Verenigingen	60 000
Vlaams Netwerk van verenigingen waar armen het woord nemen	60 000
Vlaams Steunpunt Vrijwilligerswerk	50 000
<b>Totaal</b>	<b>300 000</b>

### **4.3. Vereniging ter bevordering van de culturele en sportieve participatie van gedetineerden**

Om de participatie van gedetineerden in hun directe sociale omgeving te realiseren, subsidieert de Vlaamse Regering een vereniging zonder winstoogmerk die de culturele en sportieve participatie van de gedetineerden bevordert. Deze vereniging organiseert sport- en sociale cultuuractiviteiten in gevangnissen en ontwikkelt een gevarieerd en gespecialiseerd cursusaanbod.

Het Participatiedecreet voorziet op basis van dit hoofdstuk een subsidie voor één vereniging voor een periode van maximaal vijf jaar. In 2009 werd de subsidie toegekend aan De Rode Antraciet. Zij zijn gesubsidieerd tot en met 2010. De Rode Antraciet ontving in 2009 een subsidie van 1 100 000 euro.

### **4.4. Convenanten bibliotheekwerking in gevangnissen**

De Vlaamse overheid stimuleert een bibliotheekwerking voor de gevangnissen. De gevangenisbibliotheken streven het model van de openbare bibliotheken na en tegelijk bieden ze middelen aan om onderwijs en rehabilitatieprogramma's mogelijk te maken. Gevangenisbibliotheken kunnen dus een essentiële verbindingslijn vormen met de buitenwereld.

Om de reguliere bibliotheekwerking uit te breiden tot de gevangnissen, sluit de Vlaamse overheid convenanten af met gemeenten met een gevangenis op hun grondgebied. Een convenant geldt tot en met het eerste jaar van de volgende bestuursperiode van de gemeente (momenteel tot en met 2013), tenzij de gemeente of de Vlaamse overheid de uitvoering van het convenant eerder wil stopzetten.

### **Overzicht van de gesubsidieerde initiatieven**

Het gaat om de initieel toegekende bedragen op de begroting 2009. Indien een bedrag werd aangepast o.b.v. het financieel en werkingsverslag vermelden we dit in het overzicht op onze website.

De subsidies zijn zowel voor personeels- als werkingskosten.

<b>gemeente</b>	<b>gevangenis(sen)</b>	<b>Subsidiebedrag 2009</b>
Aalter	Ruiselede	3 333,33
Antwerpen	Antwerpen	4 166,67
Brugge	Brugge	12 500,00
Gent	Gent	12 500,00
Hasselt	Hasselt	12 500,00
Leuven	Leuven Centraal en Leuven Hulp	17 500,00
Oudenaarde	Oudenaarde	10 000,00
Turnhout	Turnhout, Merksplas, Hoogstraten en Wortel	32 500,00
<b>TOTALEN</b>		<b>105 000,00</b>

### **4.5. Projecten ter bevordering van de participatie van kansengroepen in cultuur, jeugdwerk of sport**

Om een diverse, duurzame en actieve participatie van kansengroepen aan cultuur, jeugdwerk en sport te bevorderen, subsidieert de Vlaamse Regering jaarlijks projecten die erin slagen kansengroepen via een vernieuwend concept toe te leiden naar culturele, jeugdwerk- of sportieve activiteiten of om initiatieven die uitgaan van die kansengroepen te valoriseren.

Het Participatiedecreet voorziet jaarlijks twee momenten waarop verenigingen hun aanvragen kunnen indienen. In 2009 werden in totaal 122 participatieprojecten voor kansengroepen ingediend. Hiervan kregen er 75 een subsidie.

### **Overzicht van de gesubsidieerde initiatieven**

Het gaat om de initieel toegekende bedragen op de begroting 2009. Indien een bedrag werd aangepast o.b.v. het financieel en werkingsverslag vermelden we dit in het overzicht op onze website.

Organisatie	Subsidiebedrag 2009
African Sculptures and Cultures vzw	5 000
Afro - Latino vzw	15 000
Auschwitz in Gedachtenis vzw	25 000
Beeldenstorm vzw	15 000
Blindenzorg Licht en Liefde	25 000
Blindenzorg Licht en Liefde vzw	13 000
Boombalfestival vzw	30 000
Brussels Kunstenoverleg vzw	5 000
Buurtwerk 't Lampeke vzw	5 000
Cactusbloem vzw	15 000
CAW Artevelde vzw	25 000
CEDES vzw	25 000
De Acht, Antwerps Minderheden Centrum	30 000
De Groene Varen vzw	50 000
De Kraankinders vzw	23 000
De Proletaar vzw	20 000
De Vuist vzw	36 000
Den Teirling vzw	20 000
Ecotopia vzw	15 000
ELFTWELF	3 000
Flying Carpet vzw	30 000
Forum van Afrikaanse Artiesten	13 300
Frans Masereel Fonds vzw	25 000
GC De Wildeman vzw	10 000
Gemeenschapscentrum De Markten	22 100
Gezinsbond vzw	40 000
Gouverneur Kinsbergen - Gehandicapten- zorg Provincie Antwerpen	5 000
Guerilla vzw	5 000
Hobo vzw	28 000
Horizont vzw	15 000
Internationaal Comite	5 000
Jazzmijn Centrum voor Dans en Aerobic	6 000

Organisatie	Subsidiebedrag 2009
Jespo vzw	50 000
JONG vzw	20 000
Jongeren & Diversiteit vzw	5 000
Kamelego vzw	30 000
Kardelen Kültür Dernegi	10 000
Katholieke Hogeschool Mechelen ( MEC)	18 000
Keizer Karel Cup 2008 vzw	15 000
Keremos vzw	24 000
Kif Kif vzw	50 000
Kopspel vzw	25 000
KVC Wingene vzw	1 000
Leren Ondernemen vzw	56 000
Marakucha vzw	10 000
Minor-Ndako vzw	30 000
MOOSS vzw	130 000
MPI Oosterlo	2 500
Ons Gedacht vzw	45 000
Prospekta vzw	25 000
Psychiatrisch Centrum Sint-Hiëronymus vzw	9 500
Recyclart vzw	14 980
Senegal Bantamba vzw	5 000
Speeltheater - De Kopergieterij	30 000
Spoor 6 vzw	7 000
Stavaza vzw	13 000
Steunpunt Welzijn vzw	30 000
Studio Noise Gate vzw	15 000
'T Hope vzw	39 000
't Vosje	2 500
Theater Antigone vzw	40 000
Thuislozenboerderij Kodiel vzw	15 000
To Walk Again vzw	50 000
Unie Der Turkse Vrouwen van België vzw	10 000



<b>Organisatie</b>	<b>Subsidiebedrag 2009</b>
Vesta vzw	4 000
Victoria Deluxe vzw	30 000
Videokontakt vzw	15 000
Vluchtelingenwerk Vlaanderen vzw	50 000
VOEM vzw	15 000
Wereldmediatheek vzw	25 000
Wijkcentrum De Kring	39 250
Wijkpartenariaat Brabantwijk	5 000
Wijkpartenariaat Brabantwijk vzw	6 400
Zapparade vzw	10 000
Zwemmen in brak water vzw	25 000
<b>Totaal</b>	<b>1 656 530</b>

#### **4.6. Lokale netwerken vrijetijdsparticipatie personen in armoede**

De aanpak van armoede voltrekt zich het best op het meest lokale niveau. Daarom moedigt de Vlaamse overheid de gemeenten aan om de lokale dynamiek m.b.t. deze doelgroep te versterken en de creatie van lokale netwerken te stimuleren die de drempels die mensen in armoede ervaren om te participeren aan cultuur, jeugdwerk en sport wegwerken. Het decreet stuurt aan op een sterke lokale regie, met de volwaardige betrokkenheid van verenigingen van personen in armoede. De eerste lokale netwerken werden gesubsidieerd vanaf 1 januari 2009.

Eind 2008 aanvaardde de minister de afsprakennota's van 35 gemeenten en van de Vlaamse Gemeenschapscommissie. Deze gemeenten en de Vlaamse Gemeenschapscommissie ontvingen voor 2009 een trekkingsrecht van 817 263,00 euro. De minister keurde de afsprakennota's van zes gemeenten af, omdat ze niet aan de decretale voorwaarden voldeden.

Personen in armoede in een gemeente zonder aanvaarde afsprakennota kunnen een beroep doen op het Fonds Vrijetijdsparticipatie. Hiervoor wordt voor de jaren 2009 en 2010 een jaarlijks bedrag van 532 000 euro op de begroting voorzien, dat via plaatselijke en regionale verenigingen moet besteed worden aan de participatie van mensen in armoede aan cultuur, jeugdwerk en sport.

Daarnaast heeft het Fonds afspraken met de cultuur- en sportindustrie gesloten om mensen in armoede op een

betaalbare manier aan culturele en sportevenementen te laten participeren. Dit aanbod geldt voor verenigingen uit alle Vlaamse gemeenten en Brussel. Het eigen jaarverslag 2009 van het Fonds, biedt gedetailleerde informatie over de resultaten en de begunstigden van deze initiatieven.

#### **Overzicht van de gesubsidieerde initiatieven**

Het gaat om de initieel toegekende bedragen op de begroting 2009. Indien een bedrag werd aangepast o.b.v. het financieel en werkingsverslag vermelden we dit in het overzicht op onze website.

<b>provincie</b>	<b>gemeente</b>	<b>Subsidiebedrag 2009</b>
Antwerpen	Antwerpen	223 951
	Brecht	3 546
	Geel	11 989
	Hemiksem	2 060
	Herentals	5 258
	Herselt	2 740
	Lier	7 719
	Mechelen	34 823
	Mortsel	6 094
	Schelle	1 316
Vlaams-Brabant	Tiurnhout	12 184
	Willebroek	7 475
	Diest	4 704
	Leuven	34 732
	Tienen	7 902
Limburg	Vilvoorde	9 222
	Dilsen-Stokkem	3 436
	Heusden-Zolder	6 412
Oost-Vlaanderen	Meeuwen-Gruitrode	1 854
	Aalst	21 506
	Erpe-Mere	3 470
	Gent	149 175
	Geraardsbergen	8 248
	Hamme	6 489
Herzele	3 433	

provincie	gemeente	Subsidiebedrag 2009
	Maldegem	4 840
	Oudenaarde	6 461
	Ronse	10 127
	Sint-Niklaas	26 461
West-Vlaanderen	Brugge	31 637
	Kortrijk	27 583
	Ledegem	1 905
	Oostkamp	3 664
	Roeselare	19 280
	Waregem	6 567
Brussels Hoofdstedelijk Gewest	Vlaamse Gemeenschapscommissie	99 000
<b>Totaal</b>		<b>817 263</b>

#### 4.7. Praktijkgerichte, laagdrempelige educatie voor kansengroepen

Eind 2003 werd beslist om drie organisaties voor praktijkgerichte opleidingen te ondersteunen vanuit de administratie Cultuur en niet langer vanuit het Departement Onderwijs. Na een overgangperiode werd de financiële ondersteuning van deze organisaties decretaal verankerd in het Participatiedecreet. Het decreet bepaalt dat vanaf 2009 ook andere verenigingen kunnen gesubsidieerd worden op basis van dit hoofdstuk. Naast de drie eerder gesubsidieerde organisaties, werd vanaf 2009 ook aan vzw Leesweb een subsidie toegekend.

##### Overzicht van de gesubsidieerde initiatieven

Aan de vier organisaties werd in 2009 in totaal 1 243 590 euro toegekend voor de financiering van 41 453 vormingsuren. Het gaat om de initieel toegekende bedragen op de begroting 2009. Indien een bedrag werd aangepast o.b.v. het financieel en werkingsverslag vermelden we dit in het overzicht op onze website.

Organisatie	aantal vormingsuren	Subsidiebedrag 2009
Landelijk Praktijkatelier vzw	16 000	480 000
Praktische School voor Gezins- en Huishoudopleiding vzw	16 033	480 990
Sociaal-Cultureel Werk voor Blinden en Slechtzienden vzw	7 920	237 600
Leesweb	1 500	45 000
<b>Totaal</b>	<b>41 453</b>	<b>1 243 590</b>

#### 4.8. Landelijke en op participatie gerichte activiteiten van hobbyverenigingen

Om de gemeenschapsvormende waarde en de kwalitatieve ondersteuning van lokale hobbyverenigingen te stimuleren, subsidieert de Vlaamse overheid hobbyverenigingen met een landelijke werking. Een hobbyvereniging wordt in het Participatiedecreet omschreven als "een vereniging waarbinnen op een georganiseerde wijze en in groepsverband een vrijetijdsbesteding wordt beoefend". Een hobbyvereniging kan een subsidie aanvragen van maximaal 10 000 euro per jaar.

##### Overzicht van de gesubsidieerde initiatieven

Het gaat om de initieel toegekende bedragen op de begroting 2009. Indien een bedrag werd aangepast o.b.v. het financieel en werkingsverslag vermelden we dit in het overzicht op onze website.

Organisatie	Subsidiebedrag 2009
Belgische Krulbolbond	5 000
De Belgische Bond voor Aquarium en Terrariumhouders	10 000
De Vlaamse Volkstuin - werk van de Akker	10 000
Koninklijke Vlaamse Bond van Postzegelverzamelaars	10 000
Vlaamse Dartsbond	4 500
Vlaamse Schaakfederatie	2 500
<b>Totaal</b>	<b>42 000</b>

## 4.9. Tegemoetkoming in het organiseren van een bijzonder cultuuraanbod

### 4.9.1. Aanbod Podium

Podium is een selectiebank van programma's van gezelschappen en artiesten met als doel cultuurspreiding te bevorderen. Bepaalde organisatoren kunnen, wanneer ze programma's uit dit aanbod boeken, een tussenkomst krijgen in de uitkoopsom.

Het aanbod Podium bestaat uit drie luiken: Nieuw Talent, Podium en BiDo (Bijzondere Doelgroepen). Het aanbod Podium herbergt de meer gevestigde gezelschappen. Het onderdeel Nieuw Talent bevat gezelschappen die nieuw zijn op het podium en/of een nieuwe artistieke richting inslaan. Het derde luik, BiDo, richt zich naar specifieke doelgroepen uit de welzijnsector. Een overzicht is terug te vinden op [www.aanbodpodium.be](http://www.aanbodpodium.be).

Zowel voor groepen en artiesten uit het aanbod Nieuw Talent als voor die uit het aanbod BiDo beslist de minister van Cultuur tot opname in het aanbod na advies van een beoordelingscommissie. Voor Podiumgezelschappen beslist de minister na advies uitgebracht door het agentschap.

#### Overzicht van de gesubsidieerde initiatieven

In 2009 waren 396 gezelschappen of artiesten met één of twee programma's opgenomen in het aanbod. 149 artiesten of gezelschappen behoren tot het aanbod Podium, 111 tot het aanbod Nieuw Talent en 136 tot het aanbod BiDo. Organisatoren hadden de keuze uit 554 verschillende programma's.

In totaal werden in 2009 aan 1 284 aanvragen een subsidie uitbetaald. Er werden 75 optredens met gezelschappen uit het aanbod Podium gesubsidieerd voor een bedrag van 22 544,27 euro (op 86 633,50 euro uitkoopsommen). 296 organisatoren die een programma uit het aanbod Nieuw Talent boekten, kregen een tussenkomst in de uitkoopsom van 150 157,25 euro (de totale uitkoopsom bedroeg 315 661,60 euro). De Bijzondere Doelgroepen tenslotte konden genieten van 913 optredens goed voor 133 458,12 euro subsidiegeld t.o.v. 294 437,40 euro aan uitkoopsommen.

Aanbod	Uitbetaalde Aanvragen 2009	Uitkoop- som 2009	Bijdrage in uitkoopsom 2009
Podium	75	86 633,50	22 544,27
Nieuw Talent	296	315 661,60	150 157,25
BiDo	913	294 437,40	133 458,12
<b>Totaal</b>	<b>1 284</b>	<b>696 732,50</b>	<b>306 159,64</b>

### 4.9.2. Gouden Vleugels

Samen met partners uit de muziekwereld, een financiële partner en mediapartners wil de Vlaamse overheid jong Vlaams muzikalent ondersteunen en het imago van de klassieke muziek verjongen en verruimen. Dit gebeurt via een tweemaaljaarlijks initiatief: Gouden Vleugels.

De vierde editie heeft als laureaten de debuutensembles Houthandel Antwerpen, BLINDMAN [strings] en Encantar en als mentoren respectievelijk Spectra Ensemble, Explorations en Il Gardellino. Het agentschap verleent voor de debuutconcerten die plaatsvinden tijdens het seizoen 2008-2009 en 2009-2010 een subsidie van 75% met een maximum van 1 000 euro.

Op 7 februari 2009 werden in de Singel te Antwerpen de Debuutprijs Kamermuziek Jeugd & Muziek, de KBC-muziekprijs en de Klara-Tandemtrofee bekendgemaakt.

J&M Vlaanderen bekroonde Houthandel Antwerpen als beste jonge ensemble met een geldprijs van 2 500 euro per spelend lid, met een maximum van 12 500 euro. De winnaar kan een cd produceren (in samenwerking met Klara) en krijgt voor het seizoen 2009-2010 de garantie van een nationale tournee van J&M Vlaanderen, KBC en Podium i.s.m. de Cultuurcentra.

Ensemble Explorations werd uitgeroepen tot winnaar van de KBC Muziekprijs. De prijs heeft een waarde van 20 000 euro waarvan de helft cash wordt uitgekeerd en de andere helft aangewend zal worden als honorarium voor minimum 4 concerten in 2009.

De Klara Tandemtrofee 2009 werd uitgereikt aan de ensembles Il Gardellino en Encantar. De Jury van de Klara Tandemtrofee is samengesteld uit 80% luisteraars, bezoekers, publiek van de Gouden Vleugels-concerten en 20% Klara medewerkers.

#### Overzicht van de gesubsidieerde initiatieven

Subsidieaanvragen voor dit initiatief vallen onder dezelfde reglementering als het aanbod Podium. De debuutconcerten kunnen genieten van een verhoogde tussenkomst.

Organisatie	Aantal	Subsidie per concert	Subsidiebedrag 2009
Ensemble Houthandel Antwerpen	20	825	16 500
Blindman 'strings'/Arsis	6	675	4 050
Encantar	10	675	6 750
<b>Totaal</b>	<b>36</b>	<b>2 175</b>	<b>27 300</b>

#### 4.10. Projecten gemeenschapscentra

Het participatiedecreet voorziet jaarlijks 500 000 euro subsidie voor een aanbod voor kansengroepen in het gemeenschapscentrum. Elk jaar kunnen gemeenten met een gemeenschapscentrum een aanvraagdossier indienen bij het agentschap. Het maximaal toegekende bedrag per aanvragende gemeente bedraagt 25 000 euro.

Deze subsidie dient om initiatieven in de gemeenschapscentra te ondersteunen voor de volgende kansengroepen: personen met een etnisch-cultureel diverse achtergrond, personen met een handicap, personen in armoede, ouderen en kinderen.

Een commissie van deskundigen uit het werkveld beoordeelt jaarlijks de dossiers en bezorgt een advies aan de minister.

#### Overzicht van de gesubsidieerde initiatieven

Voor het werkjaar 2009 dienden 28 gemeenten een aanvraag in bij het agentschap. Alle aanvragende gemeenten kregen een subsidiebedrag toegekend. In het overzicht gaat het om de initieel toegekende bedragen op de begroting 2009. Indien een bedrag werd aangepast o.b.v. het financieel en werkingsverslag vermelden we dit in het overzicht op onze website.

Gemeente	Subsidiebedrag 2009
Alken	3 400
Anzegem	15 000
Berlare	19 000
Bonheiden	25 000
Brecht	21 000
Hamme	17 000
Harelbeke	4 500
Herent	25 000
Kapellen	25 000
Lanaken	25 000
Meeuwen-Gruitrode	25 000
Merelbeke	15 000
Moorslede	12 000
Mortsel	25 000
Oostende	5 100
Oostkamp	21 000
Opglabbeek	13 000
Opwijk	25 000
Poperinge	25 000
Ravels	10 000
Ronse	7 000
Tervuren	25 000
Waasmunster	13 000
Wervik	25 000
Willebroek	25 000
Wingene	24 000
Zwevegem	15 000
Zwijndrecht	10 000
<b>Totaal</b>	<b>500 000</b>

## 5. Vlaamse Gebarentaal

Het decreet houdende de erkenning van de Vlaamse Gebarentaal (VGT) bevat vier elementen: de erkenning van Vlaamse Gebarentaal als een natuurlijke taal en als een identificerend gegeven voor de Vlaamse Doven-gemeenschap, een Adviescommissie Vlaamse Gebarentaal die de Vlaamse overheid moet adviseren in verband met alle aangelegenheden die betrekking hebben op het gebruik van de Vlaamse Gebarentaal, een vereniging die als kennis- en coördinatiecentrum voor Vlaamse Gebarentaal optreedt en subsidies voor projecten die bijdragen tot de maatschappelijke verankering van de Vlaamse Gebarentaal.

### Regelgeving

- Decreet van 5 mei 2006 houdende de erkenning van de Vlaamse Gebarentaal (B. S. 17.07.2006)
- Besluit van de Vlaamse Regering van 7 september 2007 tot uitvoering van het decreet van 5 mei 2006 houdende de erkenning van de Vlaamse Gebarentaal (B. S. 28.09.2007)

### 5.1. Adviescommissie Vlaamse Gebarentaal

De adviescommissie heeft als opdracht adviezen uit te brengen en opdrachten te formuleren in verband met alle aangelegenheden die betrekking hebben op of weerslag kunnen hebben op het gebruik van de Vlaamse Gebarentaal. De commissie werd in 2008 samengesteld. In 2009 werden een aantal leden vervangen. De recentste samenstelling is terug te vinden op onze website.

In 2009 vergaderde de Adviescommissie Vlaamse Gebarentaal negen keer. Op de agenda van deze bijeenkomsten stonden volgende onderwerpen: werking en huishoudelijk reglement van de commissie, evaluatie van de projecten VGT van 2008 en de beoordeling van de projecten voor 2009, deskundigheidsbeoordeling van tolken VGT, tolken VGT in onderwijs, de samenstelling van de commissie, de opvolging van het beroepscompetentieprofiel tolk VGT, De commissie bracht ook volgende formele adviezen uit:

- projecten Vlaamse Gebarentaal voor 2009;
- tolken Vlaamse Gebarentaal in het onderwijs;
- het thema voor de projecten Vlaamse Gebarentaal 2010.

### 5.2. Subsidiëring

Het decreet regelt de erkenning en subsidiëring van een vereniging die als kennis- en coördinatiecentrum voor Vlaamse Gebarentaal optreedt. De Vlaamse overheid sloot een beheersovereenkomst met het Vlaams Gebarentaal-

Centrum voor de periode 2008-2011 op basis van een door de organisatie ingediend en goedgekeurd beleidsplan. Het centrum ontvangt jaarlijks een subsidie van 60 000 euro voor personeels- en werkingskosten om bovenvermelde opdrachten te realiseren. Door indexaanpassingen bedroeg deze subsidie in 2009 63 000 euro.

Het decreet voorziet ook de mogelijkheid om projecten te ondersteunen die de maatschappelijke verankering van de Vlaamse Gebarentaal bevorderen. In 2009 werden acht projecten ingediend, vier ervan kregen een subsidie toegekend van in totaal 37 000 euro.

### Overzicht van de gesubsidieerde initiatieven

In het overzicht gaat het om de initieel toegekende bedragen op de begroting 2009. Indien een bedrag werd aangepast o.b.v. het financieel en werkingsverslag vermelden we dit in het overzicht op onze website.

Organisatie	Subsidiebedrag 2009
Vlaams GebarentaalCentrum – VGTC	63 000
<b>Totaal</b>	<b>63 000</b>

Organisatie	Subsidiebedrag 2009
Bodytalker	2 000
Federatie van Vlaamse Dovenorganisaties - Fevlado	12 000
't Signaal	13 000
Vlaams GebarentaalCentrum – VGTC	10 000
<b>Totaal</b>	<b>37 000</b>

## 6. Vlaamse circussen

Op 21 november 2008 werd het decreet betreffende de ondersteuning van circuskunsten in Vlaanderen goedgekeurd. Dankzij dit Circusdecreet kreeg het circusbeleid een sterk uitgebreide uitvoering met tal van subsidiemogelijkheden. Het effect van dit nieuwe beleid was meteen duidelijk zichtbaar en weerspiegelt zich al in de cijfers 2009. Eind 2008 werd ook beslist om enkele festivals die op dat moment vanuit het Kunstendecreet gesubsidieerd werden vanaf 2010 structureel te subsidiëren vanuit het Circusdecreet gezien de inhoud van die betrokken festivals (Humorologie Kortrijk, Theater op de Markt Neerpelt en Mira MirO Gent). Ook de werking van het Vlaams Centrum voor Circuskunsten, belangenbehartiger van de sector, kreeg zijn plaats en verankering in het Circusdecreet.

### Regelgeving

- Decreet van 21 november 2008 betreffende de ondersteuning van circuskunsten. (B.S. 15.01.2009)
- Besluit van de Vlaamse Regering van 6 maart 2009 betreffende de ondersteuning van de circuskunsten in Vlaanderen.

Op basis van het decreet werden 57 projectdossiers ingediend in 2009. Deze projecten omvatten nieuwe creaties van circuskunstproducties, nomadische circustournees in Vlaanderen, internationale spreiding van circusvoorstellingen, circusfestivals, projecten ter promotie van circuskunsten en opleidingen als circusdocent of -artiest. Alle dossiers worden beoordeeld door een adviescommissie. In totaal werden 30 projecten goedgekeurd voor subsidiëring voor een totaal bedrag van 633 668 euro. In 2009 genoot enkel het Vlaams Centrum voor Circuskunsten een structurele ondersteuning vanuit het Circusdecreet en dit voor een bedrag van 700 000 euro.

In het overzicht gaat het om de initieel toegekende bedragen op de begroting 2009. Indien een bedrag werd aangepast o.b.v. het financieel en werkingsverslag vermelden we dit in het overzicht op onze website.

Nomadische circussen	Subsidiebedrag 2009
Circo Ripopolo	30 000
Circus Marcel	40 000
Circus Picolini	5 000
Circus Ronaldo	80 000
<b>Totaal</b>	<b>155 000</b>

Creatieprojecten	Subsidiebedrag 2009
ARTboem vzw	30 000
Circus in Beweging	10 000
Cirque-Cirquaire	5 000
Compagnie Circ'ombelico	30 000
Jabbe Dabbe Doe vzw	10 000
<b>Totaal</b>	<b>85 000</b>

Projecten Internationale Spreiding	Subsidiebedrag 2009
Circo Topia	10 000
Crop Circus-Otaké	30 000
Woesh vzw	7 000
<b>Totaal</b>	<b>47 000</b>

Festivals	Subsidiebedrag 2009
ARTboeM	5 000
Brugge Plus	20 000
Circo Roma	14 000
Cultuurstichting Zuiderkempem	75 000
Salto Humano	75 000
Volle Maan	20 000
Zomer 2009	75 000
<b>Totaal</b>	<b>284 000</b>

Promotieprojecten	Subsidiebedrag 2009
Ell Circo d'Ell Fuego	10 000
Humorologie	20 000
<b>Totaal</b>	<b>30 000</b>

Circuscentrum	Subsidiebedrag 2009
Vlaams Centrum voor Circuskunsten	700 000
<b>Totaal</b>	<b>700 000</b>

Beurzen	Subsidiebedrag 2009
Kurt Demey	1 777
Jan Haegens	7 000
Bert Loenders	3 000
Evertjan Mercier	3 704
Katleen Ravoet	3 320
Arne Sabbe	4 035
Bruyninckx Simon	4 032
Frederique Snoeks	3 000
Sven Verelst	2 800
<b>Totaal</b>	<b>32 668</b>

<b>Algemeen Totaal</b>	<b>1 333 668</b>
------------------------	------------------



## 7. Internationale culturele samenwerking

### 7.1. Coördinatie en overleg

De internationale werking van de afdeling Volksontwikkeling en Lokaal Cultuurbeleid gebeurde in nauw overleg met de collega-ambtenaren verantwoordelijk voor de internationale werking binnen het Vlaams Ministerie van Cultuur, Jeugd, Sport en Media. Deze overlegvergaderingen gebeurden onder de noemer PLINT (Platform Internationaal).

Vaste agendapunten op dit overleg zijn:

- de begroting “internationaal”
- transversale dossiers zoals het samenwerkingsproject met Zuid-Afrika, de samenwerking met de prioritaire landen Marokko, China en Congo
- Europese Unie
- bilaterale en multilaterale relaties: UNESCO, Raad van Europa, World Trade Organisation (WTO)
- uitwisseling van informatie.

### 7.2. Samenwerking met Zuid-Afrika

De huidige samenwerking wordt gekenmerkt door een transversale aanpak waarbij een betere coördinatie tussen de beleidsdomeinen jeugd, sociaal-cultureel werk, kunsten, erfgoed en sport wordt beoogd. De samenwerking spitst zich toe op vier lokale gemeenschapscentra in Zuid-Afrika. Bedoeling is dat deze centra dankzij de extra middelen hun werking en capaciteit kunnen uitbreiden zodat zij na drie jaar als voorbeelden van geïntegreerde en succesvolle gemeenschapscentra kunnen gelden. Het gaat om de volgende centra: Ipelegeng in Soweto, BAT-center in Durban, Mmabana Arts and Culture Centre in de provincie Vrijstaat en Nyanga Arts Initiative in Kaapstad. De coördinatie van het project in Zuid-Afrika is toevertrouwd aan de Nationale Jeugdcommissie.

Na de startfase in 2007 werd het project in de loop van 2008 en 2009 verder uitgewerkt. Naast de subsidiëring krijgen de vier centra van een aantal Vlaamse operatoren ondersteuning bij hun werking. Voor onze afdeling gaat het concreet om Poppunt, Danspunt en Vlammo.

#### **Poppunt:**

Sinds begin 2008 is Marlijn Knol aan de slag gegaan bij Poppunt om het project vorm te geven. Dit project heeft tot doel om de kennis binnen de Zuid-Afrikaanse muzieksector te vergroten. De medewerkster van Poppunt is gevestigd in het BAT Centre waar ze werkt voor de hele provincie Kwa-

Zulu Natal. Wekelijks worden er workshops gegeven aan muzikanten, niet alleen bij het BAT Centre, maar ook in de verschillende townships. Tijdens de workshops krijgen muzikanten de kans om kennis te delen en samen oplossingen te zoeken voor de problemen waar ze tegenaan lopen. Onderwerpen zijn onder andere: promotie van muziek, copyrights, optreden, opname van muziek etc. Daarnaast weten muzikanten inmiddels de weg te vinden naar de medewerkster met uiteenlopende vragen en problemen die verband hebben met het muzikant zijn. Om dit alles een basis te geven, werd een praktische brochure uitgebracht.

In de loop van 2009 werd aan muzikanten die vorig jaar workshops hebben gevolgd een verdieping van de verworven kennis aangeboden. Deze workshops werden geïntegreerd in de projecten die het BAT Centre doet. Het spreidingsgebied van de workshops werd daarbij uitgebreid naar meer plaatsen binnen de provincie Kwazulu Natal maar ook hierbuiten. Daarnaast werd ook een vervolg gegeven aan de succesvolle lancering van de eerste CD onder naam Sounds 031. In 2009 werden vier nieuwe releases gerealiseerd. Poppunt voorziet daarnaast ook ondersteuning van een aantal projecten in het kader van het Youth Development Programm zoals de organisatie van Youth 4 Unity een driedaags festival rond Youth Day en ondersteuning bij de organisatie van het Youth&Heritage, rural meets urban concert. Daarnaast wordt ook gewerkt aan het samenbrengen en inzetten van hulp, kennis en contacten van diverse organisaties met de bedoeling om duurzame partnerships te ontwikkelen.

#### **Danspunt:**

Danspunt legt in de samenwerking het accent op het vormen van gestructureerde dansgroepen en gezelschappen. Men kiest hierbij voor drie dansgenres: hedendaagse dans, urban dance en hedendaags vendelzwaaien. Deze dansgenres vormen een drieluik binnen het project.

In de loop van 2009 hebben Steve Burggraave en Benjamin Vandewalle opeenvolgend workshops rond urban dance en hedendaagse dans begeleid. Opleiding en begeleiding worden gecontinueerd door twee lokale danscoachen/choreografen, zijnde Esmeralda Machogo voor hedendaagse dans en Nthato Korolosi voor urban dance. De aangeboden workshops zijn productiegericht. De dansvoorstellingen van beide genres werden eind 2009 voorgesteld op het jaarlijkse festival in Ipelegeng.

Naar het model van Ipelegeng werden dansinitiatieven geïntroduceerd in het BAT centre in Durban en in het Zolani centre te Nyanga, Kaapstad. Er werden toonmomenten georganiseerd. Daarnaast realiseerde men ook concrete uitwisseling tussen Zuid-Afrika en Vlaanderen.



### **Vlamo:**

Vlamo heeft de samenwerking uitgebouwd op basis van de goede contacten met de Zuid-Afrikaanse Field Band Foundation (FBF). In de loop van 2009 werden volgende activiteiten georganiseerd:

- Ontvangst van Monwabisi ('Bisi') Bangiwe in Vlaanderen. Deze sleutelfiguur van de FBF kon dankzij een beurs van de FBF een dansdiploma behalen bij de prestigieuze Pretoria Technicon Danse School. Hij is intussen een professionele danser en gaf in Vlaanderen enkele workshops rond traditionele en hedendaagse Afrikaanse dans.
- Ontvangst van vier FBF-leden in Vlaanderen. Vier FBF-leden verbleven een jaar in Noorwegen om hun muzikale vaardigheden op instrument te verbeteren. Ze brachten een bezoek aan een aantal Vlamogroepen zoals showkorpsen, harmonie- en fanfareorkesten.
- Workshop in Mmabana. Binnen de context van het Grahamstown Festival engageerde Mmabana zich om als gastheer te fungeren van de zomerworkshop van de Field Band Foundation. Deze workshop heeft tegelijk als bedoeling om de fieldbandwerking bij de doelgroep in Ntaba N'chu te introduceren en jongeren te interesseren om deel te gaan uitmaken van de nog op te richten lokale band.
- Workshop in Plettenberg Bay. Daar waar de juni workshop voornamelijk gericht was op de promotie van de fieldbandgedachte in de lokale omgeving, wil de december workshop - die eveneens in Mmabana werd georganiseerd - het accent leggen op de vorming van sleutelfiguren en tutors om de duurzaamheid van de input te kunnen consolideren.

### **7.3. Samenwerking met Nederland**

De samenwerking met Nederland was ook in 2009 een belangrijk aandachtspunt binnen de internationale werking. In het kader van de werkzaamheden van de Commissie Cultureel Verdrag Vlaanderen - Nederland (CVN) werd actief deelgenomen aan de stuurgroep Welzijn.

De steunpunten en verschillende amateurkunstenorganisaties onderhouden geregeld contacten met hun Nederlandse zusterorganisaties. Deze contacten resulteren in de organisatie van gezamenlijke studiedagen, festivals en uitwisselingsprojecten.

### **7.4. Europa**

Steeds meer sociaal-culturele organisaties vinden Europese partners om gezamenlijk projecten te organiseren. In het kader van het 'Lifelong Learning' Programma van de

Europese Unie biedt het Grundtvig-programma mogelijkheden voor zowel organisaties uit de Vlaamse volwasseneneducatie als voor individuen die in deze sector werken en individuen die als cursist of vrijwilliger betrokken zijn.

Sinds 2009 zijn er twee nieuwe acties.

Een eerste nieuwe actie betreft de Grundtvig Senior Vrijwilligersprojecten.

Twee organisaties in twee deelnemende landen wisselen vrijwilligers (50-plussers) uit binnen een termijn van twee jaar. Elke organisatie stuurt en ontvangt twee tot zes vrijwilligers, waarbij professionele kwalificaties of specifieke ervaring niet vereist is. De uitwisseling mag drie tot acht weken duren.

Een tweede nieuwe actie bestaat uit Grundtvig Workshops. Organisaties en individuen met expertise op een bepaald vlak in de volwasseneneducatie en die deze expertise in de vorm van een workshop willen verspreiden kunnen een vergoeding voor het opzetten van deze workshop, evenals de reis-, verblijfs- en deelnamekosten van de buitenlandse deelnemers aan de workshop ontvangen.

Het Agentschap Sociaal-Cultureel Werk voor Jeugd en Volwassenen is betrokken bij de beoordeling van de aanvragen in het kader van het Grundtvig-programma.

## 8. Facultatieve subsidies: middelen Nationale Loterij

De afdeling Volksontwikkeling en Lokaal Cultuurbeleid (VOLC) beheert ook facultatieve toelagen. Zo staat de afdeling binnen haar beleidsdomeinen in voor de besteding van de middelen van de Nationale Loterij. Deze federale middelen werden na de goedkeuring van de Lambermont-akkoorden overgeheveld naar de Vlaamse Gemeenschap.

Culturele organisaties met het statuut van vereniging zonder winstoogmerk, die op geen enkele wijze gesubsidieerd worden door de Vlaamse overheid en die niet aangesloten zijn bij een organisatie gesubsidieerd door de Vlaamse overheid, kunnen voor hun werking een subsidie krijgen van maximum 1 250 euro voor 'algemeen cultureel belang'. Hun werking moet gericht zijn op cultuurspreiding met minimum een regionale actieradius. Onder deze regeling werd in 2009 aan vijf aanvragers een subsidiebedrag toegekend van telkens 1 250 euro. In de tabel worden de in 2009 toegekende bedragen weergegeven.

Organisatie	Subsidiebedrag 2009
Interactie-Academie	1 250
Natuurlijk Genezen	1 250
Oost West Centrum	1 250
Tibetaans Instituut	1 250
Zenior Vormingsdienst	1 250
<b>Totaal</b>	<b>6 250</b>

Organisaties voor amateurkunsten met het statuut van vereniging zonder winstoogmerk, die op geen enkele wijze gesubsidieerd worden door de Vlaamse overheid, kunnen een subsidie krijgen van maximum 25 000 euro voor een 'amateurproductie'. Ook deze projecten worden gefinancierd met middelen van de Nationale Loterij. De organisaties tonen aan dat zij met hun project de overgang maken van een zuivere amateur- naar een semi-professionele aanpak. Een volledig overzicht is opgenomen in het onderdeel 'amateurkunsten'.

Daarnaast werden met deze middelen nog een aantal losse dossiers gesubsidieerd die door de minister waardevol werden geacht. Het gaat onder meer om Centrum voor Arbeidsvorming en Cultuurbeleid (Centravoc) voor 75 000 euro en Werkcentrum voor Inclusief en Emancipatorisch Vormingswerk (WIEV) voor 25 000 euro.

## 9. Andere initiatieven

### 9.1. Medailles

De afdeling Volksontwikkeling en Lokaal Cultuurbeleid reikt medailles en trofeeën uit aan mensen die een jarenlange verdienste opbouwden in de sociaal-culturele sector en verzorgt de procedure voor toekenning van Nationale Orden.

	Medaille	Beker
Dramatische Kunst	244	7
Foto-Dia-Film	36	4
Muziek	90	1
Ornitologie	68	0
Verdiensten	159	2
Andere	10	3
<b>Totaal</b>	<b>607</b>	<b>17</b>

### Onderscheidingen in de Nationale Orden 2009

Gouden Palmen der Kroonorde	5
Zilveren Palmen der Kroonorde	6
Gouden medaille der Kroonorde	9
Zilveren medaille der Kroonorde	17
Gouden medaille Leopold II	7
Zilveren medaille Leopold II	21
<b>Totaal</b>	<b>65</b>

## Het VCC Voeren - een sociaal-cultureel instrument voor het Vlaamse verenigingsleven in Voeren

Voor het VCC-Voeren blijft het verlenen van een goede dienstverlening aan initiatieven ingericht door de Vlaamse Voerense verenigingen in de infrastructuur van de twee locaties, de belangrijkste opdracht. Om deze doelstelling gericht in te vullen is het Bestuur van de Culturele Raad Voeren vzw het instrument voor het VCC-Voeren om advies uit te brengen over initiatieven opgezet door het centrum zelf of over aanvragen van verenigingen en organisaties voor activiteiten ingericht in de twee centrumlocaties, of voor medewerking en ondersteuning ervan door het VCC-Voeren.

2009 stond voor de personeelsleden van het VCC-Voeren in teken van de uitvoering van het personeelplan dat op beleidsniveau van het Agentschap Sociaal Cultureel Werk voor Jeugd en Volwassenen, Afdeling Volksontwikkeling en Lokaal Cultuurbeleid werd uitgetekend voor de jaren 2009 en 2010.

Alle personeelsleden van het VCC-Voeren aangesteld in rang D, schreven zich in en slaagden in de uitgeschreven generieke proeven om te worden opgenomen in de wervingsreserve van Selor. Bijgevolg mochten deze personeelsleden zich kandidaat stellen voor de vacante functies die zich aandienen binnen het personeelsplan voor het VCC-Voeren.

Door de personeelsbewegingen die in 2009 werden gerealiseerd wordt het personeelsteam voor het VCC-Voeren geconsolideerd en blijft er tot op het ogenblik dat er een nieuw personeelplan wordt goedgekeurd, géén ruimte meer over voor tijdelijke contracten, startbanen, ... enz. De beide huisbewaarders blijven ongewijzigd op post. Mede door hun permanente en succesvolle inspanningen mochten de gebruikers van de accommodaties het VCC-Voeren ook in 2009 blijven genieten van passende ondersteuning en bleven de sites onder hun zorg en waakzaam oog goed bewaakt.

Het VCC-Voeren stond opnieuw borg voor een passende dienstverlening aan tal van initiatieven van de Voerense verenigingen in de accommodaties van het cultuurcentrum.

Samen met aanvragen voor medewerking of voor ondersteuning door het VCC-Voeren leidden deze initiatieven

tot de vorming van het jaarprogramma van het centrum. Het VCC-Voeren bood in 2009 opnieuw zowel logistieke diensten als financiële steun aan bij tal van initiatieven.

Het VCC-Voeren nam zelf initiatief of sloot overeenkomsten tot samenwerking af met verschillende Voerense verenigingen voor de realisatie van een schare aan culturele en socio-culturele initiatieven.

Op receptieve basis werden dit jaar traditiegetrouw verschillende Voerense carnavalverenigingen ontvangen in de accommodatie van het VCC-Voeren. Deze druk bezochte evenementen zorgden in 2009 samen met de deelnemers aan receptieve activiteiten van vergaderingen, congressen, samenkomsten, familievoorstellingen van dans en muziek en de sportevenementen van organisaties, instellingen en verenigingen van Voerense bodem en van buiten de gemeentegrens, voor een positief gebruikerscijfer voor het VCC-Voeren. Het aantal aan gebruikersbewegingen binnen het centrum in 2009 zorgde opnieuw voor een bijna volledige capaciteit voor wat de avond- en de weekenduren betreft. De daguren blijven nog altijd een kleine ruimte bieden voor een gebruikersgroei.

Binnen het VCC-Voeren werd in 2009 een totaal van méér dan 30 000 gebruikers-bewegingen en bezoekers geteld.

In 2009 investeerde de Vlaamse Overheid bij het VCC-Voeren vooral in het optimaliseren van de veiligheidsaspecten t.o.v. van de gebruikers. Ook werd verder gewerkt aan de aanpassing, de uitbreiding en/of de verbetering van de apparatuur en het materiaal dat ter beschikking staat van de klant.

Daarnaast werd door het personeelsteam van het centrum samen met collegae uit andere diensten ernstig werk geleverd om dossiers voor te bereiden en op te volgen die betrekking hebben op de renovatie en restauratie van de gebouwencomplexen van het VCC-Voeren. De technische uitvoering van verschillende van deze plannen werd in 2009 gerealiseerd. Zo werd in de twee locaties geïnvesteerd in de uitbreiding en aanpassing van de noodverlichting, werd de noodsignalisatie geplaatst, de ramen, luiken en deuren van de twee hoofdgebouwen kregen een nieuwe verflaag en de gevelmuren en schouwen waarvan de cement uit de voegen was verdween doorheen de jaren, werden terug ingevoegd en gerenoveerd. In het Paviljoen werden nieuwe schuifdeuren geplaatst en de meubelberging van de Voerpoort werd uitgerust met een extra tussenvloer om de mogelijkheden van het opbergen van meubilair en materiaal uit te breiden. Ondanks een reeks inspanningen van de laatste jaren door de eigenaar van de

gebouwencomplexen, blijven er ook in de toekomst conservatie en renovatiewerken aan de gebouwen en de infrastructuur van het VCC-Voeren op de agenda staan.

Om de ontwikkeling van de site van de Comberg mee te realiseren en o.a. een volledige renovatie en uitbreiding van Jeugdherberg de Veurs en de aanleg van een brandweg mogelijk te maken, droeg de Vlaamse Overheid als eigenaar, het perceel weidegrond van het VCC-Voeren grenzend aan de gronden van de jeugdherberg, over aan Toerisme Vlaanderen.

## Externe participatie

### 1. Levenslang en Levensbreed leren op het snijvlak Onderwijs – Vorming – Werk

Op het snijvlak van de beleidsdomeinen Onderwijs, Vorming en Werk bestaat een integrerende structuur die gericht is op het versterken van de structurele basis voor het ontwikkelen van een geïntegreerd onderwijs- en vormingsbeleid.

Dit beleid wordt uitgewerkt op drie onderscheiden niveaus: beleidsbepaling, beleidsvoorbereiding en –planning en beleidsuitvoering. De beleidsvoorbereiding gebeurt door de interdepartementale stuurgroep O, V&W, waarin het departement Cultuur, Jeugd, Sport en Media een vertegenwoordiging opneemt.

Met het oog op afstemming binnen het beleidsdomein CJSM gingen in 2009 verschillende vergaderingen door in wisselende samenstelling. Deze vergaderingen hadden tot doel de positie van het beleidsdomein te bepalen tegenover een aantal thema's op de O, V&W-agenda. De afdeling VOLC is nauw betrokken bij deze beleidsvoorbereiding. Zo zetelt de afdeling in samenspraak met het departement CJSM ook in verschillende werkgroepen. Deze werkgroepen houden zich bezig met de concrete opvolging en uitwerking van prioritaire topics.

We vermelden deelname in 2009 aan o.a.:



- vergaderingen m.b.t. de totstandkoming van het decreet m.b.t. de Vlaamse Kwalificatiestructuur. Dit decreet werd op 30 april 2009 goedgekeurd en wacht nu nog op een uitvoeringsbesluit
- vergaderingen m.b.t. het kennisnetwerk en website EVC. De website [www.evcvlaanderen.be](http://www.evcvlaanderen.be), waaraan een bijdrage werd geleverd via participatie aan de stuurgroep EVC-website, werd in 2009 gelanceerd
- deelname aan de externe stuurgroep m.b.t. het 'Portfolioproject': dit project werd afgerond op 28 februari 2010. Het portfolio-instrument is volledig ontwikkeld en heeft de naam 'Oscar' gekregen. Op 27 november werd het instrument door SoCiuS en Steunpunt Jeugd voorgesteld aan de buitenwereld.

## 2. Ambtelijke stuurgroep plan geletterdheid

In deze stuurgroep zetelen afgevaardigden van verschillende beleidsdomeinen (Onderwijs, Werk, Welzijn, Cultuur, Gelijke Kansen, Landbouw en Bestuurlijke Aangelegenheden) in functie van de opvolging en uitvoering van het strategisch plan 'Geletterdheid verhogen'. Voor het beleidsdomein CJSM is er zowel vertegenwoordiging vanuit het departement als vanuit het Agentschap Sociaal-Cultureel Werk voor Jeugd en Volwassenen, afdeling VOLC. Via het plan 'Geletterdheid Verhogen' tracht de Vlaamse overheid sinds enkele jaren impulsen te geven voor een levenslang leren dat sterker gericht is op een breder en ruimer publiek. Een aantal samenwerkingsverbanden en initiatieven binnen de (sociaal-)culturele sector speelt in op de doelstellingen van dit plan door zich te richten op de bevordering van culturele en multimediale geletterdheid. In de eerste helft van 2009 kwam de stuurgroep twee maal samen.

## 3. Cultuureducatie - ACCE

Binnen het beleidsdomein werd in 2009 bijzondere aandacht besteed aan cultuureducatie. Vanuit de afdeling VOLC wordt deelgenomen aan de Ambtelijke Coördinatie CultuurEducatie (ACCE). ACCE komt tweewekelijks samen. Het overleg wordt gecoördineerd door het departement CJSM en vanuit het agentschap is er vertegenwoordiging zowel van de afdeling VOLC als van de afdeling Jeugd. In 2009 werd voor de eerste maal in samenwerking met de CANON Cultuurcel de Dag voor de Cultuureducatie voorbereid. Op 18 januari 2010 kreeg dit initiatief een forum in het STUK in Leuven.

## 4. Opvolging van de implementatie van het Strategisch Plan Hulp- en Dienstverlening aan Gedetineerden

In 2001 werd het Strategisch Plan Hulp- en Dienstverlening aan Gedetineerden goedgekeurd door de Vlaamse Regering. Dit plan vormt de basis voor de verdere uitbouw van een aanbod hulp- en dienstverlening aan gedetineerden. Het is het centraal beleidsinstrument om vorm en inhoud te geven aan de Vlaamse bevoegdheden en verantwoordelijkheden op het vlak van de sociale re-integratie van gedetineerden. Het overleg tussen de verschillende actoren die op Vlaams niveau, zowel vanuit het beleid als in de praktijk, hiervoor verantwoordelijk zijn, is geformaliseerd door de oprichting van een Vlaamse stuurgroep. De afdeling VOLC zetelt in de Vlaamse stuurgroep als vertegenwoordiger van het beleidsdomein CJSM. De stuurgroep kwam in 2009 een beperkt aantal keer samen.

## 5. Horizontaal en vertikaal armoedeoverleg

Binnen de Vlaamse overheid bestaat een "horizontaal armoedeoverleg", gecoördineerd vanuit het Departement Welzijn en Samenleving, waarin de verschillende Vlaamse beleidsdomeinen vertegenwoordigd zijn door 'aandachtsambtenaren armoede'.

Dit overleg heeft een permanent karakter en heeft de bedoeling de armoedeproblematiek integraal aan te pakken (vanwege het domeinoverschrijdend gegeven van armoede) en het beleidsvoorbereidende werk binnen de verschillende domeinen op elkaar af te stemmen. Zo wordt o.a. het Vlaams Actieplan Armoede en het actualiseren ervan binnen het Horizontaal Armoedeoverleg opgemaakt.

Het domein Cultuur, Jeugd, Sport en Media telt drie aandachtsambtenaren, één binnen het Departement Cultuur, Jeugd, Sport en Media, één binnen het Agentschap Sociaal-Cultureel Werk voor Jeugd en Volwassenen en één binnen Bloso. Zij krijgen hiertoe een mandaat van hun oversten.

Het decreet van 21 maart 2003 betreffende de bestrijding van de armoede bepaalt dat binnen elk beleidsdomein ook een "vertikaal armoedeoverleg" wordt opgericht. De werking en de agenda van het verticale overleg worden bepaald in gezamenlijk overleg tussen de bevoegde minister, de betrokken administratie (vertegenwoordigd door de aandachtsambtenaren) en het Vlaams Netwerk van Verenigingen waar Armen het Woord nemen. Ook binnen dit overleg speelt het Agentschap Sociaal-Cultureel Werk voor Jeugd en Volwassenen een rol.

## COLOFON

### Samenstelling en eindredactie

Katleen Van de Cruys, Wim Bogaert,  
Krista Van Santen, Katrien De Smet

### Redactie

Machteld Aelbrecht, Gerda Aerts (VCC Voeren), Christine Bussche, Lieve Caluwaerts, Christophe Cooreman, Els Cuisinier, Yves De Backer, Claudine De Baets, Bart De Boiserie, Trees De Bruycker, Noemi De Clercq, Seppe Dams, Anne-Marie Delaere, Erik Desmedt, Anne De Ridder, Machteld De Smedt, Mia De Smedt, Katia De Vos, Annie D'hondt, Christiane Everaerts, Karine Galle, Kristof Gaublomme, Emily Ghekiere, Luc Goossens, Johan Huts, Didier L'homme, Riet Plevoets, Lieve Roelandt, Geert Roelandts, Marina Roels, Marleen Serré, Rita Swings, Ghislaine Timmermans, Maarten Vandekerckhove, Ann Vandenbussche, Agnes Vandermeulen, Andy Vandervoort, Jan Vanhee, Erik Van Cauter, Lieve Van Cutsem, Christine Van de Steene, Wouter Van den Driessche, Hilde Van Dyck, Johan Van Gaens, Joost Van Haelst, Ria Van Herck, Marie-Anne Van Hijfte, Huguette Van kerckhove, Jelle Van Opstal, Bart Van Put, Gerda Van Roelen, Stephanie Vermeiren, Marie-Jeanne Vlasselaers

### Grafisch ontwerp en zetwerk

Artefact

### Foto's

Erik Van Cauter, Chris Van der Burght

### Drukwerk en afwerking

Drukkerij Geers Offset

### Verantwoordelijke uitgever

An Vrancken  
administrateur-generaal  
Arenbergstraat 9  
1000 Brussel

### Depotnummer

D/2010/3241/268









*Het Jaarverslag 2009 Agentschap  
Sociaal-Cultureel Werk voor Jeugd  
en Volwassenen is een uitgave van  
het Agentschap Sociaal-Cultureel  
Werk voor Jeugd en Volwassenen.*

Alle gegevens uit dit jaarverslag mag u  
overnemen mits bronvermelding.

U vindt ons in het

Arenberggebouw  
Arenbergstraat 9 – 4de verdieping  
1000 Brussel  
[t] 02 553 42 45  
[f] 02 553 42 39  
[sociaalcultureel@vlaanderen.be](mailto:sociaalcultureel@vlaanderen.be)  
[www.sociaalcultureel.be](http://www.sociaalcultureel.be)