

**Bijlage 3 : waardenkaarten** *Alle waardenkaarten moeten 1x worden gekopieerd/geprint en uitgeknipt. Je kan deze kaarten verschillende keren opnieuw gebruiken.*

VRIJHEID

RESPECT

EENVOUD

ZELFREDZAAMHEID

VERANTWOORDELIJKHEID

RUST

ZINVOLHEID

GROEI

BETROKKENHEID

VITALITEIT

CREATIVITEIT

PLEZIER



DESKUNDIGHEID

NIEUWSGIERIGHEID

OPENHEID

AVONTUURLIJKHEID

ACTIE-VITEIT





ZINTUIGLIJKHEID

ONAFHANKELIJKHEID

VRIENDSCHAP

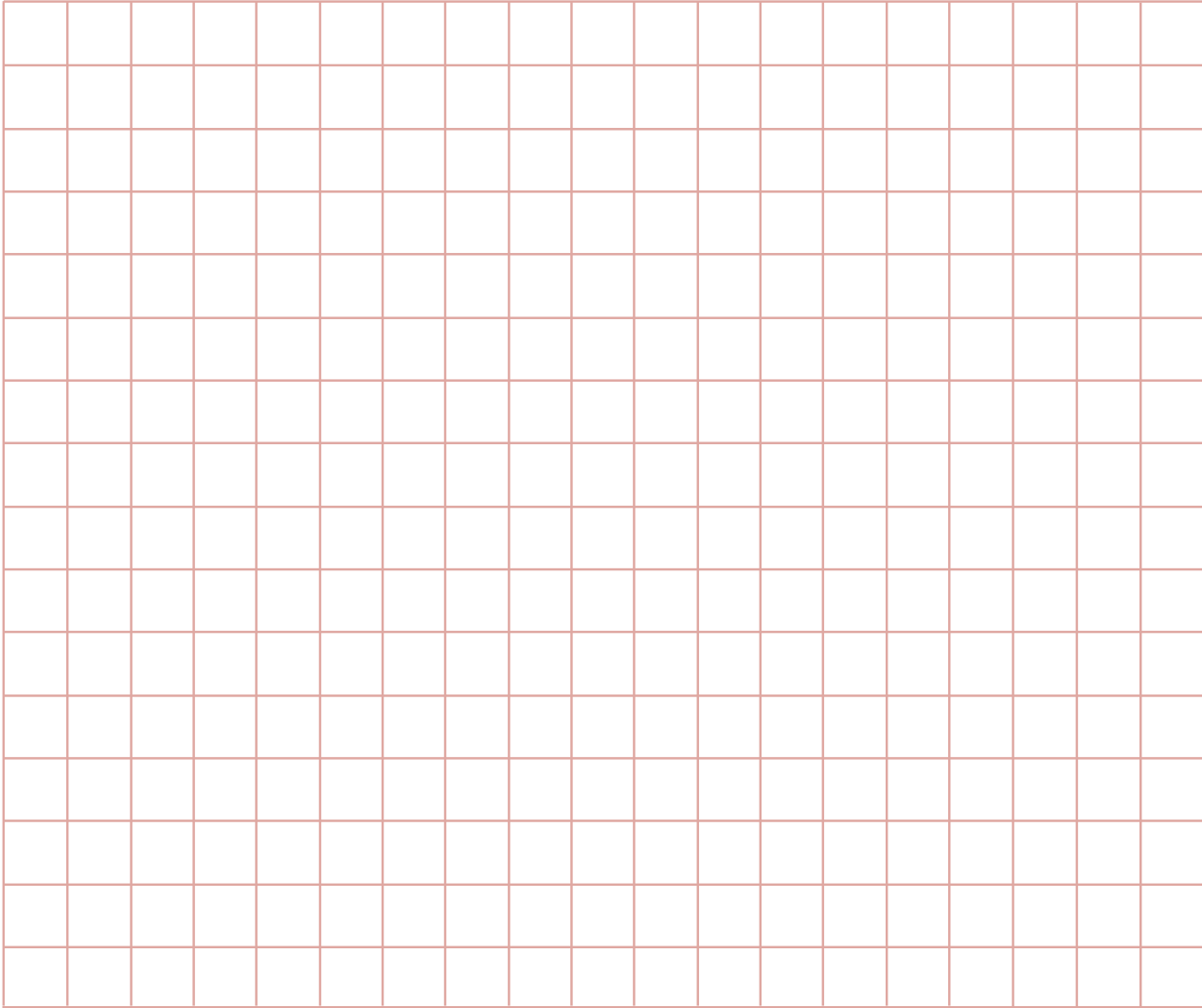


**Bijlage 6 :Materiaalkaarten (natuurschaakkaart) 1 materiaalkaart per duo**





## Bijlage 8: Ideeën fiches 1 ideeën fiche per duo. Zorg echter voor wat extra ideeën fiches voor kladschetsen

<b>Titel</b>		
<b>Contactgegevens ontwerper(s):</b>		
<b>Soort locatie (school/tuin/IBO ...)</b>		
<b>Materiaal:</b>		
<b>Schets en korte omschrijving van het ontwerp:</b>		
.....		
		

Zend je tekening / foto van de tekening per e-mail versturen naar de dienst NME van de Vlaamse Overheid via [muriel.geldhof@lne.vlaanderen.be](mailto:muriel.geldhof@lne.vlaanderen.be) of per post t.a.v. Muriel Geldhof, dienst NME, Departement Leefmilieu, Natuur en Energie, Koning Albert II laan 20/8, 1000 Brussel





**Bijlage 9: Foto's** Voorzie per sessie alle foto's. Deze foto's kunnen een aantal keren gebruikt worden.











































